



PERÚ

Ministerio  
de Vivienda, Construcción  
y Saneamiento

# ÁNCASH

## PRINCIPALES INTERVENCIONES DEL MINISTERIO DE VIVIENDA, CONSTRUCCIÓN Y SANEAMIENTO

---

Agosto 2016 – Agosto 2017

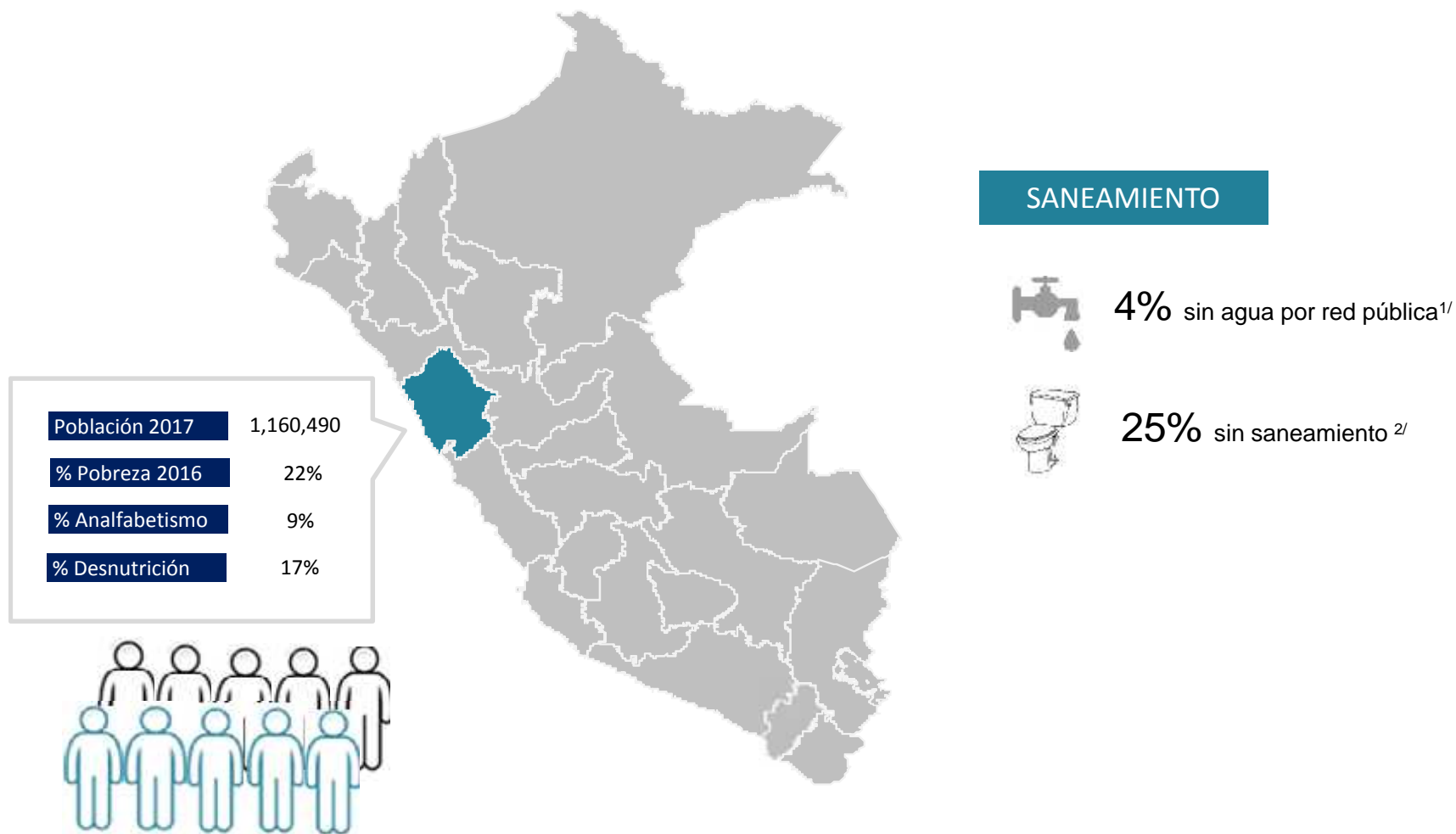
---



PERÚ

Ministerio de  
Vivienda, Construcción  
y Saneamiento

# INDICADORES SOCIO ECONÓMICOS DE LA REGIÓN ÁNCASH



1/ Red pública incluye abastecimiento de agua por red pública dentro o fuera de la vivienda o pilón de uso público. ENAPRES

2/ Saneamiento incluye servicio higiénico con red pública dentro o fuera de la vivienda o letrina (Por observación directa). Fuente: ENAPRES

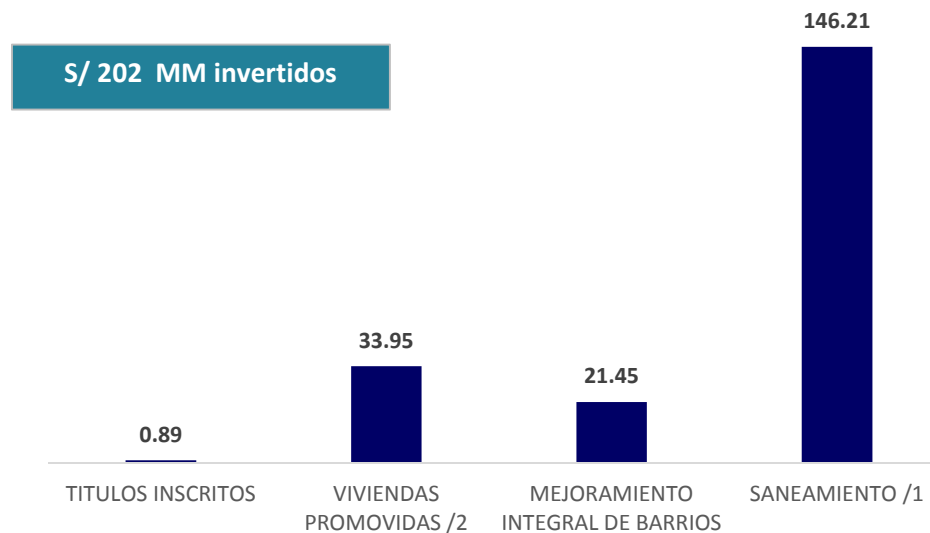
Fuente: INEI- ENAHO 2016 - ENAPRES 2016, proyecciones de población 2017.



## INTERVENCIONES DE PRINCIPALES PROGRAMAS: ÁNCASH

Entre agosto 2016 y agosto 2017, el Ministerio invirtió un total de S/ 202 millones en la región Áncash, habiendo intervenido, principalmente en Saneamiento (72%), en el Programa de Mejoramiento Integral de Barrios (11%) y en Promoción de Viviendas (17%)

INVERSIÓN DEL MVCS SEGÚN PRINCIPALES PROGRAMAS,  
Agosto 2016 - Agosto 2017 (En millones de soles)



1/ Saneamiento : Incluye los programas de saneamiento urbano y rural

2/ Viviendas promovidas (Incluye PNVR, créditos y bonos)

Fuente: Fondo MIVIVIENDA- Oficina General de Estadística e Informática

# FINANCIAMIENTO PARA PROYECTOS DE SANEAMIENTO

## FINANCIAMIENTO PARA PROYECTOS DE SANEAMIENTO EN ÁMBITO RURAL Y URBANO (Periodo: Agosto 2016 - Agosto 2017)



PROVINCIA	Nº DE PROYECTOS	POBLACIÓN BENEFICIADA /1	FINANCIAMIENTO /2
ANTONIO RAYMONDI	3	1,192	2,899,817
ASUNCIÓN	4	814	11,028,008
BOLOGNESI	2	122	2,889,297
CARHUAZ	8	8,806	22,517,913
CARLOS FERMIN FITZCARRALD	3	450	8,686,423
CASMA	2	2,704	1,638,921
CORONGO	1	0	3,334,208
HUARAZ	8	698	9,076,978
HUARI	4	220	9,060,805
HUAYLAS	3	1,202	4,568,818
MARISCAL LUZURIAGA	5	1,202	6,750,359
OCROS	1	943	5,185,946
PALLASCA	2	1,346	6,109,192
POMABAMBA	2	1,246	5,633,473
RECUAY	2	3,737	10,310,316
SANTA	3	659	4,875,036
SIHUAS	5	1,116	15,623,484
YUNGAY	7	5,000	16,024,491
<b>TOTAL</b>	<b>65</b>	<b>31,457</b>	<b>146,213,485</b>

/1: La población beneficiada = (conexiones nuevas de agua) x (ratio)

/2: Incluye financiamiento para obras, expedientes y/o estudios a través de transferencias de recursos, decreto de urgencia, ley N° 30624 y montos devengados bajo modalidad contrata

Nota: El ratio (3.6) corresponde a la ENAPRES 2016 - Definición: Ratio = Población/Viviendas

Fuente: Sistema de Seguimiento de Proyectos - Oficina General de Estadística e Informática

# FINANCIAMIENTO PARA OBRAS DE SANEAMIENTO

## FINANCIAMIENTO PARA OBRAS DE SANEAMIENTO EN ÁMBITO RURAL Y URBANO (Periodo: Agosto 2016 - Agosto 2017)



PROVINCIA	Nº DE PROYECTOS	POBLACIÓN BENEFICIADA /1	FINANCIAMIENTO /2
ANTONIO RAYMONDI	3	1,192	2,899,817
ASUNCIÓN	4	814	11,028,008
BOLOGNESI	2	122	2,889,297
CARHUAZ	7	8,093	22,515,288
CARLOS FERMIN FITZCARRALD	3	450	8,686,423
CASMA	1	2,444	1,636,796
CORONGO	1	0	3,334,208
HUARAZ	8	698	9,076,978
HUARI	4	220	9,060,805
HUAYLAS	2	954	4,566,193
MARISCAL LUZURIAGA	3	569	6,745,609
OCROS	1	943	5,185,946
PALLASCA	2	1,346	6,109,192
POMABAMBA	2	1,246	5,633,473
RECUAY	2	3,737	10,310,316
SANTA	2	659	4,849,036
SIHUAS	4	824	15,620,859
YUNGAY	5	4,723	16,019,741
<b>TOTAL</b>	<b>56</b>	<b>29,034</b>	<b>146,167,985</b>

/1: La población beneficiada = (conexiones nuevas de agua) x (ratio)

/2: Incluye financiamiento para obras a través de transferencias de recursos, decreto de urgencia, ley N° 30624 y montos devengados bajo modalidad contrata

Nota: El ratio (3.6) corresponde a la ENAPRES 2016 - Definición: Ratio = Población/Viviendas

Fuente: Sistema de Seguimiento de Proyectos - Oficina General de Estadística e Informática



PERÚ

Ministerio de  
Vivienda, Construcción  
y Saneamiento

# FINANCIAMIENTO PARA EXPEDIENTES DE SANEAMIENTO

## FINANCIAMIENTO PARA EXPEDIENTES TÉCNICOS DE SANEAMIENTO EN ÁMBITO RURAL Y URBANO (Periodo: Agosto 2016 - Agosto 2017)



PROVINCIA	Nº DE PROYECTOS	POBLACIÓN BENEFICIADA /1	FINANCIAMIENTO /2
CARHUAZ	1	713	2,625
CASMA	1	259	2,125
HUAYLAS	1	248	2,625
MARISCAL LUZURIAGA	2	634	4,750
SANTA	1	0	26,000
SIHUAS	1	292	2,625
YUNGAY	2	277	4,750
<b>TOTAL</b>	<b>9</b>	<b>2,423</b>	<b>45,500</b>

/1: La población beneficiada = (conexiones nuevas de agua) x (ratio)

/2: Incluye financiamiento para expedientes técnicos a través de transferencias de recursos, decreto de urgencia, ley N° 30624 y montos devengados bajo modalidad contrata

Nota: El ratio (3.6) corresponde a la ENAPRES 2016 - Definición: Ratio = Población/Viviendas

Fuente: Sistema de Seguimiento de Proyectos - Oficina General de Estadística e Informática

## PROMOCIÓN DE LA VIVIENDA


Entre agosto 2016 y agosto 2017, se ha promovido la construcción y mejora de **1,600** viviendas en Áncash que beneficiarán a más de 7 mil personas

### CANTIDAD DE VIVIENDAS SOCIALES PROMOVIDAS

Agosto 2016 – Agosto 2017 <sup>3/</sup>



Indicadores	N° de Viviendas	Monto BBP (Millones de S/) <sup>1/</sup>	Valor de la vivienda (Millones de S/)
Créditos Fondo Mi Vivienda <sup>2/</sup>	123	1.7MM	9MM
Construcción en Sitio Propio	1,223		22.6MM
Mejoramiento de Viviendas	254		2.3MM
<b>TOTAL</b>	<b>1,600</b>	<b>1.7MM</b>	<b>33.9MM</b>



**A los 12 meses de gestión 3/**

<sup>1/</sup> Se considera el bono del buen pagador para los créditos del FMV, en las modalidades Nuevo Crédito MIVIVIENDA y MI CASA MÁS

<sup>2/</sup> Incluye todos los créditos del FMV y el Crédito Complementario Techo Propio

<sup>3/</sup> La información comprende el periodo agosto 2016 – 18 de agosto 2017.

# PROMOCIÓN DE LA VIVIENDA

## VIVIENDAS SOCIALES PROMOVIDAS POR PROVINCIA

Agosto 2016 – Agosto 2017 <sup>3/</sup>

PROGRAMA	PROVINCIA	N° DE VIVIENDAS	BENEFICIARIOS	MONTO BBP EN S/ <sup>1/</sup>	VALOR DE LA VIVIENDA EN S/
<b>Créditos Fondo Mi Vivienda <sup>2/</sup></b>	SANTA	123	554	1,655,000	9,008,300
<b>Bonos Techo Propio</b>	ANTONIO RAYMONDI	15	68		278,475
	CASMA	326	1,467		5,950,270
	HUARAZ	7	32		128,545
	HUARI	8	36		148,520
	HUARMEY	92	414		1,488,060
	PALLASCA	130	585		2,413,450
	SANTA	898	4,041		14,511,800
	YUNGAY	1	5		18,095
<b>Total</b>		<b>1,600</b>	<b>7,200</b>	<b>1,655,000</b>	<b>33,945,515</b>

<sup>1/</sup> Se considera el bono del buen pagador para los créditos del FMV, en las modalidades Nuevo Crédito MIVIVIENDA y MI CASA MÁS

<sup>2/</sup> Incluye todos los créditos del FMV y el Crédito Complementario Techo Propio

<sup>3/</sup> La información comprende el periodo agosto 2016 – 18 de agosto 2017.





# FORMALIZACIÓN DE LA PROPIEDAD

## ÁNCASH: TÍTULOS INSCRITOS (Periodo: Agosto 2016 - Julio 2017)

PROVINCIA	TOTAL TÍTULOS	BENEFICIARIOS	INVERSIÓN S/
AIJA	4	20	2,444
ANTONIO RAYMONDI	5	25	3,055
ASUNCIÓN	5	25	3,055
BOLOGNESI	84	415	52,112
CARHUAZ	25	114	17,064
CARLOS FERMIN FITZCARRALD	72	276	57,922
CASMA	18	88	11,394
CORONGO	2	10	1,222
HUARAZ	31	144	20,730
HUARI	116	520	80,819
HUARMEY	192	960	117,293
HUAYLAS	54	247	36,772
MARISCAL LUZURIAGA	32	155	20,345
OCROS	112	558	68,819
PALLASCA	412	1,921	274,786
POMABAMBA	13	64	8,141
RECUAY	42	209	25,857
SANTA	111	549	68,805
SIHUAS	2	10	1,222
YUNGAY	23	102	16,241
<b>TOTAL</b>	<b>1,355</b>	<b>6,411</b>	<b>888,097</b>

Fuente: COFOPRI - Oficina General de Estadística e Informática

# PROMOCIÓN DEL ENTORNO DE LA VIVIENDA

## ÁNCASH: PROYECTOS DE MEJORAMIENTO INTEGRAL DE BARRIOS (Periodo: Agosto 2016 – Agosto 2017)



PROVINCIA	N° DE PROYECTOS	BENEFICIARIOS	MONTO TRANSFERIDO S/
BOLOGNESI	1	300	4 195 966
CARLOS FERMIN FITZCARRALD	1	5 033	4 517 147
HUARAZ	1	22 922	608 260
HUAYLAS	1	2 923	4 404 213
PALLASCA	1	1 367	2 047 069
SANTA	1	617	752 879
SIHUAS	2	6 635	4 923 250
<b>TOTAL GENERAL</b>	<b>8</b>	<b>39 797</b>	<b>21 448 784</b>

Fuente: Sistema de Seguimiento de Proyectos - Oficina General de Estadística e Informática



PERÚ

Ministerio de  
Vivienda, Construcción  
y Saneamiento

# PROMOCIÓN DEL ENTORNO DE LA VIVIENDA



29 UND.

**ÁNCASH**

- 14 Equipos
- 06 Maquinarias
- 09 Vehículos

## INTERVENCIONES DE MAQUINARIAS (Periodo: Agosto 2016 – Agosto 2017)

REGIÓN	EMERGENCIAS Y CONVENIOS		
	M3	M2	KM
ÁNCASH	90,461.00	15,342.80	52.90

- M3 - Remoción de Materiales**
- M2 - Perfilado y Nivelación**
- KM - Longitud de Trabajos**