



PERÚ

Ministerio  
de Vivienda, Construcción  
y Saneamiento

# APURÍMAC

## PRINCIPALES INTERVENCIONES DEL MINISTERIO DE VIVIENDA, CONSTRUCCIÓN Y SANEAMIENTO

---

Agosto 2016 – Agosto 2017

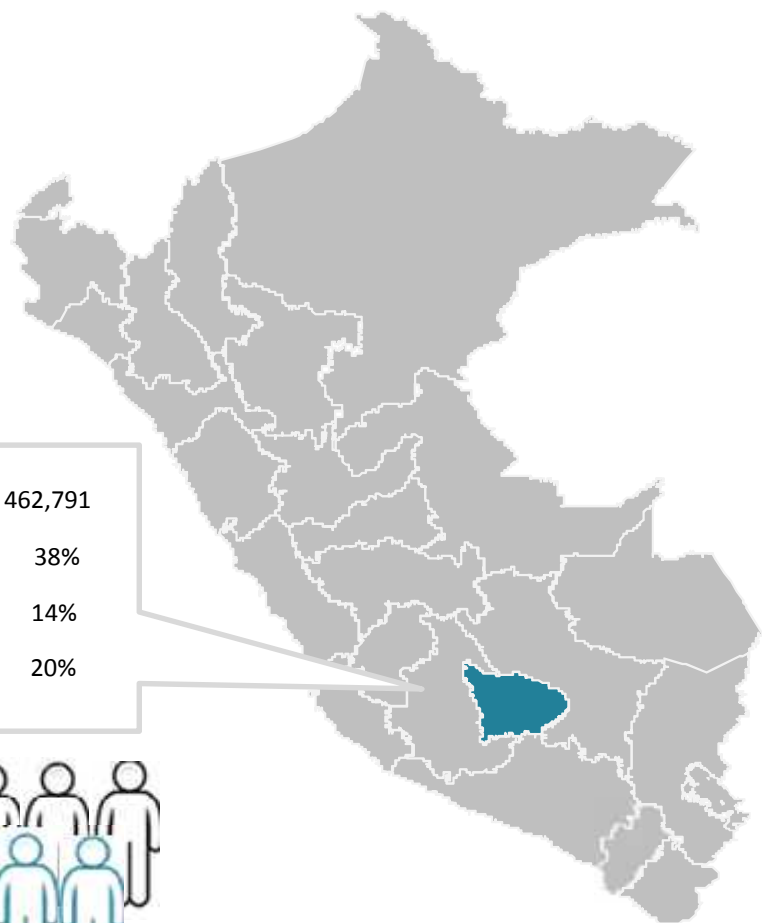
---




PERÚ

Ministerio de  
Vivienda, Construcción  
y Saneamiento

# INDICADORES SOCIO ECONÓMICOS DE LA REGIÓN APURÍMAC



Población 2017	462,791
% Pobreza 2016	38%
% Analfabetismo	14%
% Desnutrición	20%



## SANEAMIENTO



8% sin agua por red pública<sup>1/</sup>



47% sin saneamiento<sup>2/</sup>

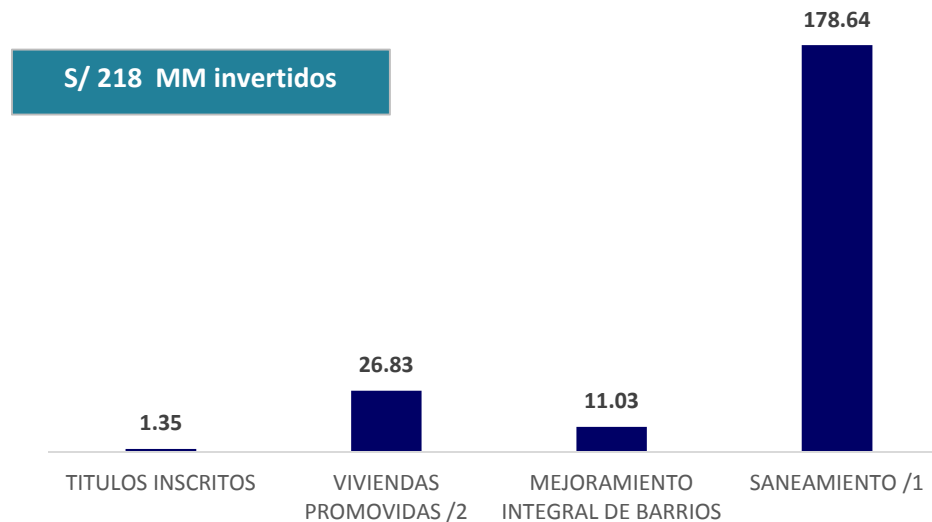
1/ Red pública incluye abastecimiento de agua por red pública dentro o fuera de la vivienda o pilón de uso público. ENAPRES  
2/ Saneamiento incluye servicio higiénico con red pública dentro o fuera de la vivienda o letrina (Por observación directa). Fuente: ENAPRES  
Fuente: INEI- ENAHO 2016 - ENAPRES 2016, proyecciones de población 2017.



## INTERVENCIONES DE PRINCIPALES PROGRAMAS: APURÍMAC

Entre agosto 2016 y agosto 2017, el Ministerio invirtió un total de S/ 218 millones en la región Apurímac, habiendo intervenido, principalmente en Saneamiento (82%), en el Programa de Mejoramiento Integral de Barrios (5%) y en Promoción de Viviendas (12%)

INVERSIÓN DEL MVCS SEGÚN PRINCIPALES PROGRAMAS,  
Agosto 2016 – Agosto 2017 (En millones de soles)



1/ Saneamiento : Incluye los programas de saneamiento urbano y rural

2/ Viviendas promovidas (Incluye PNVR, créditos y bonos)

Fuente: Fondo MIVIVIENDA- Oficina General de Estadística e Informática

# FINANCIAMIENTO PARA PROYECTOS DE SANEAMIENTO

## FINANCIAMIENTO PARA PROYECTOS DE SANEAMIENTO EN ÁMBITO RURAL Y URBANO (Periodo: Agosto 2016 - Agosto 2017)



PROVINCIA	Nº DE PROYECTOS	POBLACIÓN BENEFICIADA /1	FINANCIAMIENTO /2
ABANCAY	19	19,400	47,008,098
ANDAHUAYLAS	15	10,462	27,961,042
AYMARAES	12	10,019	33,695,970
CHINCHEROS	6	2,592	14,063,081
COTABAMBAS	32	13,385	41,584,491
GRAU	4	4,511	14,331,300
<b>TOTAL</b>	<b>88</b>	<b>60,368</b>	<b>178,643,982</b>

/1: La población beneficiada = (conexiones nuevas de agua) x (ratio)

/2: Incluye financiamiento para obras, expedientes y/o estudios a través de transferencias de recursos, decreto de urgencia, ley N° 30624 y montos devengados bajo modalidad contrata

Nota: El ratio (3.6) corresponde a la ENAPRES 2016 - Definición: Ratio = Población/Viviendas

Fuente: Sistema de Seguimiento de Proyectos - Oficina General de Estadística e Informática

## FINANCIAMIENTO PARA OBRAS DE SANEAMIENTO

### FINANCIAMIENTO PARA OBRAS DE SANEAMIENTO EN ÁMBITO RURAL Y URBANO (Periodo: Agosto 2016 - Agosto 2017)



PROVINCIA	Nº DE PROYECTOS	POBLACIÓN BENEFICIADA /1	FINANCIAMIENTO /2
ABANCAY	19	19,400	47,008,098
ANDAHUAYLAS	14	10,004	27,944,424
AYMARAES	12	10,019	33,695,970
CHINCHEROS	5	1,980	14,048,588
COTABAMBAS	26	10,847	40,547,341
GRAU	3	4,108	14,329,287
<b>TOTAL</b>	<b>79</b>	<b>56,358</b>	<b>177,573,709</b>

/1: La población beneficiada = (conexiones nuevas de agua) x (ratio)

/2: Incluye financiamiento para obras a través de transferencias de recursos, decreto de urgencia, ley N° 30624 y montos devengados bajo modalidad contrata

Nota: El ratio (3.6) corresponde a la ENAPRES 2016 - Definición: Ratio = Población/Viviendas

Fuente: Sistema de Seguimiento de Proyectos - Oficina General de Estadística e Informática

## FINANCIAMIENTO PARA EXPEDIENTES DE SANEAMIENTO



### FINANCIAMIENTO PARA EXPEDIENTES TÉCNICOS DE SANEAMIENTO EN ÁMBITO RURAL Y URBANO (Periodo: Agosto 2016 - Agosto 2017)

PROVINCIA	Nº DE PROYECTOS	POBLACIÓN BENEFICIADA /1	FINANCIAMIENTO /2
ANDAHUAYLAS	1	457	16,618
CHINCHEROS	1	612	14,493
COTABAMBAS	6	2,538	1,037,150
GRAU	1	403	2,013
<b>TOTAL</b>	<b>9</b>	<b>4,010</b>	<b>1,070,273</b>

/1: La población beneficiada = (conexiones nuevas de agua) x (ratio)

/2: Incluye financiamiento para expedientes técnicos a través de transferencias de recursos, decreto de urgencia, ley N° 30624 y montos devengados bajo modalidad contrata

Nota: El ratio (3.6) corresponde a la ENAPRES 2016 - Definición: Ratio = Población/Viviendas

Fuente: Sistema de Seguimiento de Proyectos - Oficina General de Estadística e Informática

## PROMOCIÓN DE LA VIVIENDA


Entre agosto 2016 y agosto 2017, se ha promovido la construcción y mejora de **1,096** viviendas en Apurímac que beneficiarán a más de 4 mil personas

### CANTIDAD DE VIVIENDAS SOCIALES PROMOVIDAS

Agosto 2016 – Agosto 2017 <sup>3/</sup>



Indicadores	N° de Viviendas	Monto BBP (Millones de S/) <sup>1/</sup>	Valor de la vivienda (Millones de S/)
Créditos Fondo Mi Vivienda <sup>2/</sup>	2	0.03MM	0.2MM
Construcción en Sitio Propio	285		7.8MM
Unidad habitacional Rural	809		18.8MM
<b>TOTAL</b>	<b>1,096</b>	<b>0.03MM</b>	<b>26.8MM</b>



A los 12 meses de gestión <sup>3/</sup>

<sup>1/</sup> Se considera el bono del buen pagador para los créditos del FMV, en las modalidades Nuevo Crédito MIVIVIENDA y MI CASA MÁS

<sup>2/</sup> Incluye todos los créditos del FMV y el Crédito Complementario Techo Propio

<sup>3/</sup> La información comprende el periodo agosto 2016 – 18 de agosto 2017.

# PROMOCIÓN DE LA VIVIENDA

## VIVIENDAS SOCIALES PROMOVIDAS POR PROVINCIA

Agosto 2016 – Agosto 2017 <sup>3/</sup>

PROGRAMA	PROVINCIA	N° DE VIVIENDAS	BENEFICIARIOS	MONTO BBP EN S/ <sup>1/</sup>	VALOR DE LA VIVIENDA EN S/
<b>Créditos Fondo Mi Vivienda <sup>2/</sup></b>	ABANCAY	2	9	25,000	238,850
<b>Bonos Techo Propio</b>	ABANCAY	6	27		120,858
	ANDAHUAYLAS	108	486		2,969,843
	CHINCHEROS	171	770		4,659,970
<b>Unidad habitacional Rural</b>	COTABAMBAS	809	3,641		18,835,719
<b>Total</b>		<b>1,096</b>	<b>4,932</b>	<b>25,000</b>	<b>26,825,239</b>

<sup>1/</sup> Se considera el bono del buen pagador para los créditos del FMV, en las modalidades Nuevo Crédito MIVIVIENDA y MI CASA MÁS

<sup>2/</sup> Incluye todos los créditos del FMV y el Crédito Complementario Techo Propio

<sup>3/</sup> La información comprende el periodo agosto 2016 – 18 de agosto 2017.



# FORMALIZACIÓN DE LA PROPIEDAD

## APURÍMAC: TÍTULOS INSCRITOS (Periodo: Agosto 2016 - Julio 2017)

PROVINCIA	TOTAL TÍTULOS	BENEFICIARIOS	INVERSIÓN S/
ABANCAY	47	225	30,305
ANDAHUAYLAS	77	371	49,429
ANTABAMBA	33	152	22,350
AYMARAES	63	309	39,482
CHINCHEROS	1,748	8,290	1,142,516
COTABAMBAS	21	92	15,019
GRAU	89	444	54,569
<b>TOTAL</b>	<b>2,078</b>	<b>9,882</b>	<b>1,353,670</b>

*Fuente: COFOPRI - Oficina General de Estadística e Informática*



# PROMOCIÓN DEL ENTORNO DE LA VIVIENDA

## APURÍMAC: PROYECTOS DE MEJORAMIENTO INTEGRAL DE BARRIOS (Periodo: Agosto 2016 – Agosto 2017)



PROVINCIA	N° DE PROYECTOS	BENEFICIARIOS	MONTO TRANSFERIDO S/
ABANCAY	1	2 218	758 220
ANDAHUAYLAS	2	8 778	1 590 808
CHINCHEROS	4	8 685	8 678 824
<b>TOTAL GENERAL</b>	<b>7</b>	<b>19 681</b>	<b>11 027 852</b>

Fuente: Sistema de Seguimiento de Proyectos - Oficina General de Estadística e Informática