



PERÚ

Ministerio
de Vivienda, Construcción
y Saneamiento

AREQUIPA

PRINCIPALES INTERVENCIONES DEL MINISTERIO DE VIVIENDA, CONSTRUCCIÓN Y SANEAMIENTO

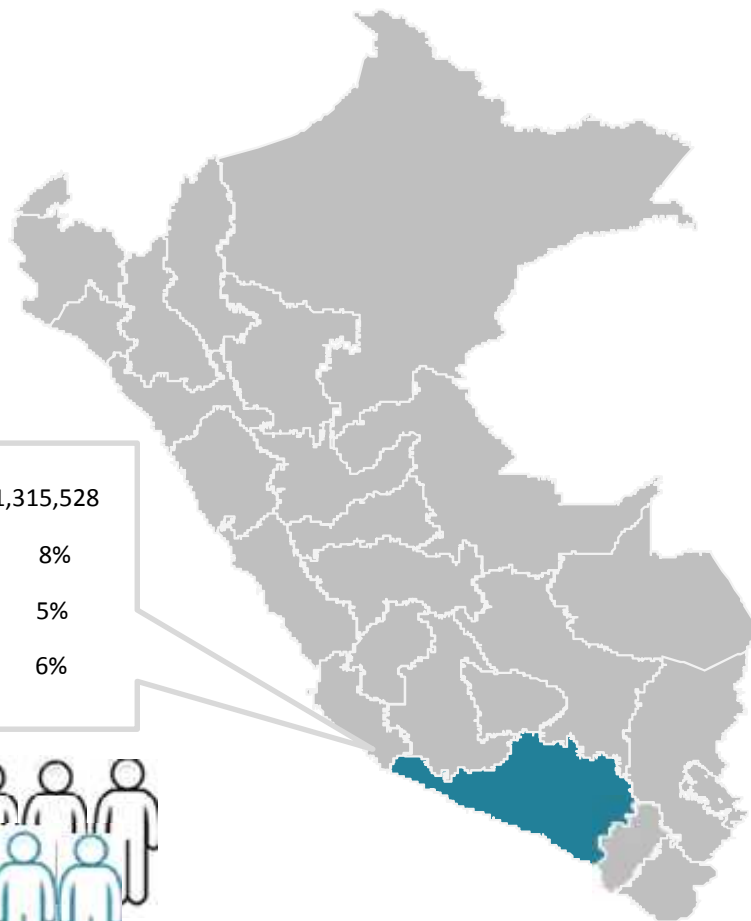
Agosto 2016 – Agosto 2017




PERÚ

Ministerio de
Vivienda, Construcción
y Saneamiento

INDICADORES SOCIO ECONÓMICOS DE LA REGIÓN AREQUIPA



Población 2017	1,315,528
% Pobreza 2016	8%
% Analfabetismo	5%
% Desnutrición	6%



SANEAMIENTO



5% sin agua por red pública^{1/}



15% sin saneamiento^{2/}

1/ Red pública incluye abastecimiento de agua por red pública dentro o fuera de la vivienda o pilón de uso público. ENAPRES

2/ Saneamiento incluye servicio higiénico con red pública dentro o fuera de la vivienda o letrina (Por observación directa). Fuente: ENAPRES

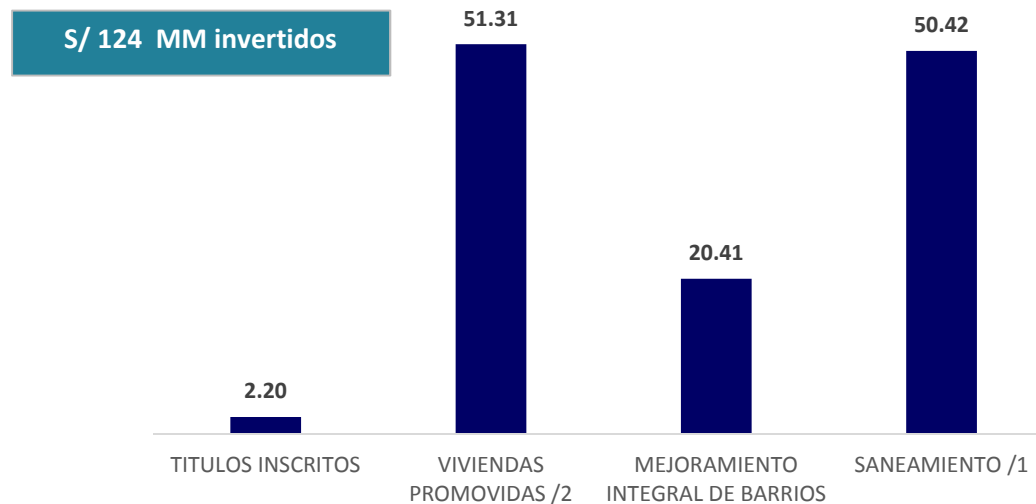
Fuente: INEI- ENAHO 2016 - ENAPRES 2016, proyecciones de población 2017.



INTERVENCIONES DE PRINCIPALES PROGRAMAS: AREQUIPA

Entre agosto 2016 y agosto 2017, el Ministerio invirtió un total de S/ 124 millones en la región Arequipa, habiendo intervenido, principalmente en Saneamiento (41%), en el Programa de Mejoramiento Integral de Barrios (16%) y en Promoción de Viviendas (41%)

INVERSIÓN DEL MVCS SEGÚN PRINCIPALES PROGRAMAS,
Agosto 2016 - Agosto 2017 (En millones de soles)



1/ Saneamiento : Incluye los programas de saneamiento urbano y rural

2/ Viviendas promovidas (Incluye PNVR, créditos y bonos)

Fuente: Fondo MIVIVIENDA- Oficina General de Estadística e Informática

FINANCIAMIENTO PARA PROYECTOS DE SANEAMIENTO

FINANCIAMIENTO PARA PROYECTOS DE SANEAMIENTO EN ÁMBITO RURAL Y URBANO (Periodo: Agosto 2016 - Agosto 2017)



PROVINCIA	Nº DE PROYECTOS	POBLACIÓN BENEFICIADA /1	FINANCIAMIENTO /2
AREQUIPA	4	16,459	3,571,158
CAMANA	4	6,322	13,226,212
CARAVELI	4	6,710	24,199,076
CASTILLA	2	407	1,160,047
CAYLLOMA	3	3,377	5,796,624
CONDESUYOS	1	792	2,468,529
TOTAL	18	34,067	50,421,646

/1: La población beneficiada = (conexiones nuevas de agua) x (ratio)

/2: Incluye financiamiento para obras, expedientes y/o estudios a través de transferencias de recursos, decreto de urgencia, ley N° 30624 y montos devengados bajo modalidad contrata

Nota: El ratio (3.6) corresponde a la ENAPRES 2016 - Definición: Ratio = Población/Viviendas

Fuente: Sistema de Seguimiento de Proyectos - Oficina General de Estadística e Informática

FINANCIAMIENTO PARA OBRAS DE SANEAMIENTO

FINANCIAMIENTO PARA OBRAS DE SANEAMIENTO EN ÁMBITO RURAL Y URBANO (Periodo: Agosto 2016 - Agosto 2017)



PROVINCIA	Nº DE PROYECTOS	POBLACIÓN BENEFICIADA /1	FINANCIAMIENTO /2
AREQUIPA	4	16,459	3,571,158
CAMANA	3	4,925	13,225,712
CARAVELI	3	6,710	23,974,507
CASTILLA	2	407	1,160,047
CAYLLOMA	3	3,377	5,796,624
CONDESUYOS	1	792	2,468,529
TOTAL	16	32,670	50,196,577

/1: La población beneficiada = (conexiones nuevas de agua) x (ratio)

/2: Incluye financiamiento para obras a través de transferencias de recursos, decreto de urgencia, ley N° 30624 y montos devengados bajo modalidad contrata

Nota: El ratio (3.6) corresponde a la ENAPRES 2016 - Definición: Ratio = Población/Viviendas

Fuente: Sistema de Seguimiento de Proyectos - Oficina General de Estadística e Informática



FINANCIAMIENTO PARA EXPEDIENTES DE SANEAMIENTO



FINANCIAMIENTO PARA EXPEDIENTES TÉCNICOS DE SANEAMIENTO EN ÁMBITO RURAL Y URBANO (Periodo: Agosto 2016 - Agosto 2017)

PROVINCIA	Nº DE PROYECTOS	POBLACIÓN BENEFICIADA /1	FINANCIAMIENTO /2
CARAVELI	1	0	224,569
TOTAL	1	0	224,569

/1: La población beneficiada = (conexiones nuevas de agua) x (ratio)

/2: Incluye financiamiento para expedientes técnicos a través de transferencias de recursos, decreto de urgencia, ley N° 30624 y montos devengados bajo modalidad contrata

Nota: El ratio (3.6) corresponde a la ENAPRES 2016 - Definición: Ratio = Población/Viviendas

Fuente: Sistema de Seguimiento de Proyectos - Oficina General de Estadística e Informática



PERÚ

Ministerio de
Vivienda, Construcción
y Saneamiento

FINANCIAMIENTO PARA ESTUDIOS DE SANEAMIENTO



FINANCIAMIENTO PARA ESTUDIOS DE SANEAMIENTO EN ÁMBITO RURAL Y URBANO (Periodo: Agosto 2016 - Agosto 2017)

PROVINCIA	Nº DE PROYECTOS	POBLACIÓN BENEFICIADA /1	FINANCIAMIENTO /2
CAMANA	1	1,397	500
TOTAL	1	1,397	500

/1: La población beneficiada = (conexiones nuevas de agua) x (ratio)

/2: Incluye financiamiento para estudios de preinversión a través de transferencias de recursos, decreto de urgencia, ley N° 30624 y montos devengados bajo modalidad contrata

Nota: El ratio (3.6) corresponde a la ENAPRES 2016 - Definición: Ratio = Población/Viviendas

Fuente: Sistema de Seguimiento de Proyectos - Oficina General de Estadística e Informática

PROMOCIÓN DE LA VIVIENDA


Entre agosto 2016 y agosto 2017, se ha promovido la construcción y mejora de **1,390** viviendas en Arequipa que beneficiarán a más de 6 mil personas

CANTIDAD DE VIVIENDAS SOCIALES PROMOVIDAS

Agosto 2016 – Agosto 2017 ^{3/}



Indicadores	N° de Viviendas	Monto BBP (Millones de S/) ^{1/}	Valor de la vivienda (Millones de S/)
Créditos Fondo Mi Vivienda ^{2/}	199	2MM	26.5MM
Adquisición de Vivienda Nueva			0MM
Construcción en Sitio Propio	431		7.9MM
Mejoramiento de Viviendas	9		0.1MM
Bonos de Protección de Viviendas Vulnerables a los Riesgos Sísmicos	227		5.3MM
Unidad habitacional Rural	524		11.5MM
TOTAL	1,390	2MM	51.3MM



A los 12 meses de gestión 3/

^{1/} Se considera el bono del buen pagador para los créditos del FMV, en las modalidades Nuevo Crédito MIVIVIENDA y MI CASA MÁS

^{2/} Incluye todos los créditos del FMV y el Crédito Complementario Techo Propio

^{3/} La información comprende el periodo agosto 2016 – 18 de agosto 2017.

PROMOCIÓN DE LA VIVIENDA

VIVIENDAS SOCIALES PROMOVIDAS POR PROVINCIA

Agosto 2016 – Agosto 2017 ^{3/}

PROGRAMA	PROVINCIA	N° DE VIVIENDAS	BENEFICIARIOS	MONTO BBP EN S/ ^{1/}	VALOR DE LA VIVIENDA EN S/
Créditos Fondo Mi Vivienda ^{2/}	AREQUIPA	198	891	1,984,500	26,415,351
	CAMANA	1	5	12,500	42,500
Bonos Techo Propio	AREQUIPA	134	603		2,385,470
	CAMANA	101	455		1,858,380
	CARAVELI	54	243		1,002,040
	CASTILLA	4	18		74,260
	CAYLLOMA	7	32		129,485
	ISLAY	140	630		2,569,490
Bonos de Protección de Viviendas Vulnerables a los Riesgos Sísmicos	CAYLLOMA	227	1,022		5,334,500
Unidad habitacional Rural	CASTILLA	175	788		3,866,220
	CONDESUYOS	349	1,571		7,635,343
Total		1,390	6,255	1,997,000	51,313,039

^{1/} Se considera el bono del buen pagador para los créditos del FMV, en las modalidades Nuevo Crédito MIVIVIENDA y MI CASA MÁS

^{2/} Incluye todos los créditos del FMV y el Crédito Complementario Techo Propio

^{3/} La información comprende el periodo agosto 2016 – 18 de agosto 2017.

FORMALIZACIÓN DE LA PROPIEDAD

AREQUIPA: TÍTULOS INSCRITOS (Periodo: Agosto 2016 - Julio 2017)

PROVINCIA	TOTAL TÍTULOS	BENEFICIARIOS	INVERSIÓN S/
AREQUIPA	1,865	9,038	1,186,913
CAMANA	153	719	101,034
CARAVELI	324	1,566	206,891
CASTILLA	302	1,490	187,877
CAYLLOMA	653	3,257	400,311
CONDESUYOS	45	225	27,491
ISLAY	138	662	88,884
LA UNION	5	24	3,254
TOTAL	3,485	16,981	2,202,654

Fuente: COFOPRI - Oficina General de Estadística e Informática

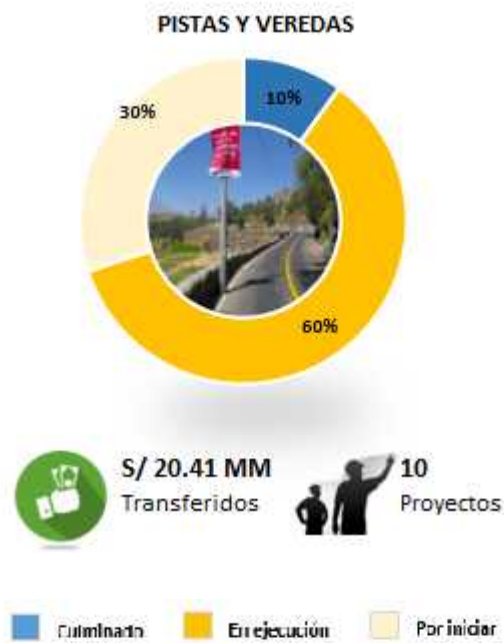


PERÚ

Ministerio de
Vivienda, Construcción
y Saneamiento

PROMOCIÓN DEL ENTORNO DE LA VIVIENDA

AREQUIPA: PROYECTOS DE MEJORAMIENTO INTEGRAL DE BARRIOS (Periodo: Agosto 2016 – Agosto 2017)



PROVINCIA	N° DE PROYECTOS	BENEFICIARIOS	MONTO TRANSFERIDO S/
AREQUIPA	5	65,458	9,371,416
CARAVELI	1	3,510	6,000,000
CAYLLOMA	1	5,562	1,418,508
CONDESUYOS	1	1,189	607,373
ISLAY	2	606	3,008,498
TOTAL GENERAL	10	76,325	20,405,795

Fuente: Sistema de Seguimiento de Proyectos - Oficina General de Estadística e Informática



PERÚ

Ministerio de
Vivienda, Construcción
y Saneamiento

PROMOCIÓN DEL ENTORNO DE LA VIVIENDA



INTERVENCIONES DE MAQUINARIAS (Periodo: Agosto 2016 – Agosto 2017)

REGIÓN	EMERGENCIAS Y CONVENIOS		
	M3	M2	KM
Arequipa	418,114.30	0.00	34.61

M3 - Remoción de Materiales
M2 - Perfilado y Nivelación
KM - Longitud de Trabajos