



PERÚ

Ministerio
de Vivienda, Construcción
y Saneamiento

AYACUCHO

PRINCIPALES INTERVENCIONES DEL MINISTERIO DE VIVIENDA, CONSTRUCCIÓN Y SANEAMIENTO

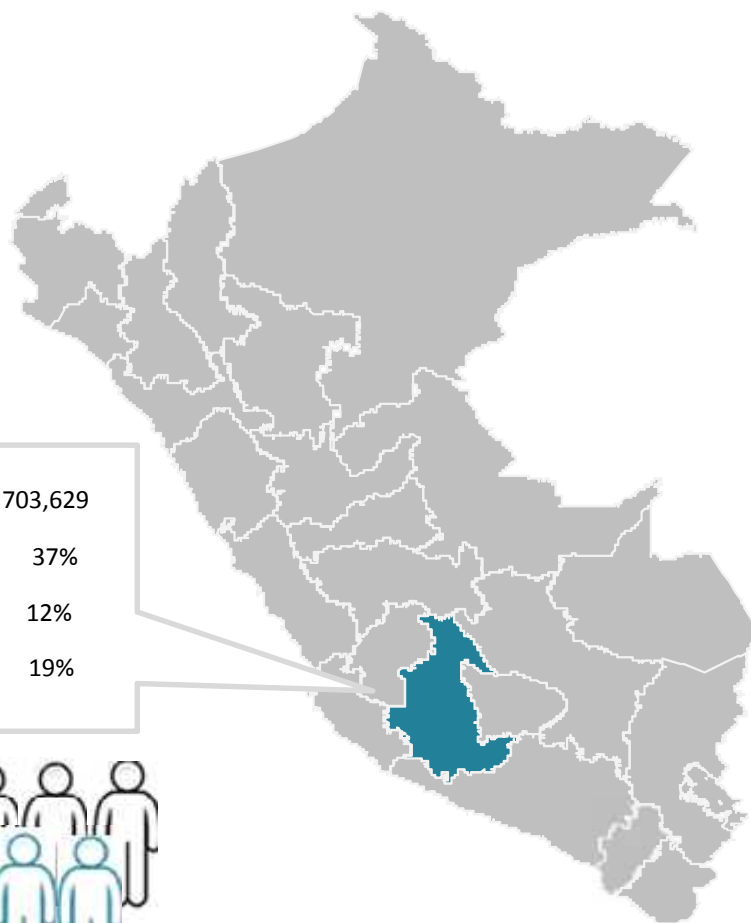
Agosto 2016 – Agosto 2017




PERÚ

Ministerio de
Vivienda, Construcción
y Saneamiento

INDICADORES SOCIO ECONÓMICOS DE LA REGIÓN AYACUCHO



Población 2017	703,629
% Pobreza 2016	37%
% Analfabetismo	12%
% Desnutrición	19%



SANEAMIENTO



5% sin agua por red pública^{1/}



41% sin saneamiento^{2/}

1/ Red pública incluye abastecimiento de agua por red pública dentro o fuera de la vivienda o pilón de uso público. ENAPRES

2/ Saneamiento incluye servicio higiénico con red pública dentro o fuera de la vivienda o letrina (Por observación directa). Fuente: ENAPRES

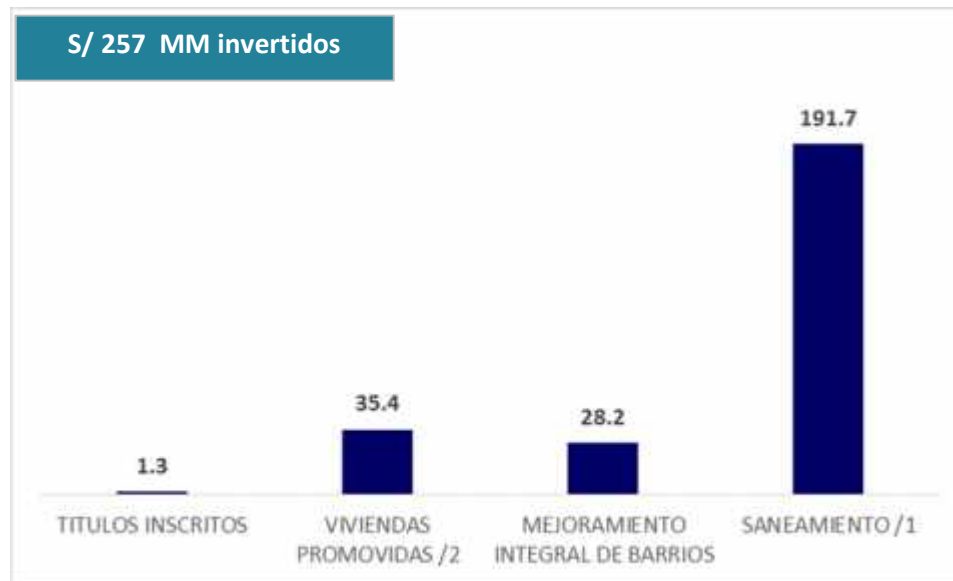
Fuente: INEI- ENAHO 2016 - ENAPRES 2016, proyecciones de población 2017.



INTERVENCIONES DE PRINCIPALES PROGRAMAS: AYACUCHO

Entre agosto 2016 y agosto 2017, el Ministerio invirtió un total de S/ 257 millones en la región Ayacucho, habiendo intervenido, principalmente en Saneamiento (75%), en el Programa de Mejoramiento Integral de Barrios (11%) y en Promoción de Viviendas (14%)

INVERSIÓN DEL MVCS SEGÚN PRINCIPALES PROGRAMAS,
Agosto 2016 - Agosto 2017 (En millones de soles)



1/ Saneamiento : Incluye los programas de saneamiento urbano y rural

2/ Viviendas promovidas (Incluye PNVR, créditos y bonos)

Fuente: Fondo MIVIVIENDA- Oficina General de Estadística e Informática

FINANCIAMIENTO PARA PROYECTOS DE SANEAMIENTO

FINANCIAMIENTO PARA PROYECTOS DE SANEAMIENTO EN ÁMBITO RURAL Y URBANO (Periodo: Agosto 2016 - Agosto 2017)



PROVINCIA	Nº DE PROYECTOS	POBLACIÓN BENEFICIADA /1	FINANCIAMIENTO /2
CANGALLO	11	6,725	24,933,569
HUAMANGA	21	46,080	60,086,507
HUANCA SANCOS	2	594	2,590,306
HUANTA	8	8,140	26,256,420
LA MAR	28	20,588	29,065,184
PARINACOCHAS	2	184	2,653,707
SUCRE	2	637	2,086,800
VICTOR FAJARDO	8	2,567	15,119,474
VILCAS HUAMAN	9	4,946	28,899,517
TOTAL	91	90,461	191,691,484

/1: La población beneficiada = (conexiones nuevas de agua) x (ratio)

/2: Incluye financiamiento para obras, expedientes y/o estudios a través de transferencias de recursos, decreto de urgencia, ley N° 30624 y montos devengados bajo modalidad contrata

Nota: El ratio (3.6) corresponde a la ENAPRES 2016 - Definición: Ratio = Población/Viviendas

Fuente: Sistema de Seguimiento de Proyectos - Oficina General de Estadística e Informática

FINANCIAMIENTO PARA OBRAS DE SANEAMIENTO

FINANCIAMIENTO PARA OBRAS DE SANEAMIENTO EN ÁMBITO RURAL Y URBANO (Periodo: Agosto 2016 - Agosto 2017)



PROVINCIA	Nº DE PROYECTOS	POBLACIÓN BENEFICIADA /1	FINANCIAMIENTO /2
CANGALLO	10	6,131	24,925,024
HUAMANGA	14	25,074	59,030,668
HUANCA SANCOS	2	594	2,590,306
HUANTA	7	6,653	26,243,336
LA MAR	23	12,924	28,885,474
PARINACOCHAS	2	184	2,653,707
SUCRE	2	637	2,086,800
VICTOR FAJARDO	8	2,567	15,119,474
VILCAS HUAMAN	9	4,946	28,899,517
TOTAL	77	59,710	190,434,306

/1: La población beneficiada = (conexiones nuevas de agua) x (ratio)

/2: Incluye financiamiento para obras a través de transferencias de recursos, decreto de urgencia, ley N° 30624 y montos devengados bajo modalidad contrata

Nota: El ratio (3.6) corresponde a la ENAPRES 2016 - Definición: Ratio = Población/Viviendas

Fuente: Sistema de Seguimiento de Proyectos - Oficina General de Estadística e Informática

FINANCIAMIENTO PARA EXPEDIENTES DE SANEAMIENTO



FINANCIAMIENTO PARA EXPEDIENTES TÉCNICOS DE SANEAMIENTO EN ÁMBITO RURAL Y URBANO (Periodo: Agosto 2016 - Agosto 2017)

PROVINCIA	Nº DE PROYECTOS	POBLACIÓN BENEFICIADA /1	FINANCIAMIENTO /2
CANGALLO	1	594	8,545
HUAMANGA	7	21,006	1,055,839
HUANTA	1	1,487	13,084
LA MAR	5	7,664	179,709
TOTAL	14	30,751	1,257,177

/1: La población beneficiada = (conexiones nuevas de agua) x (ratio)

/2: Incluye financiamiento para expedientes técnicos a través de transferencias de recursos, decreto de urgencia, ley N° 30624 y montos devengados bajo modalidad contrata

Nota: El ratio (3.6) corresponde a la ENAPRES 2016 - Definición: Ratio = Población/Viviendas

Fuente: Sistema de Seguimiento de Proyectos - Oficina General de Estadística e Informática

PROMOCIÓN DE LA VIVIENDA


Entre agosto 2016 y agosto 2017, se ha promovido la construcción y mejora de **1,484** viviendas en Ayacucho que beneficiarán a más de 6 mil personas

CANTIDAD DE VIVIENDAS SOCIALES PROMOVIDAS

Agosto 2016 – Agosto 2017 ^{3/}



Indicadores	N° de Viviendas	Monto BBP (Millones de S/) ^{1/}	Valor de la vivienda (Millones de S/)
Créditos Fondo Mi Vivienda ^{2/}	33	0.4MM	2.5MM
Adquisición de Vivienda Nueva			0MM
Construcción en Sitio Propio	629		15.3MM
Mejoramiento de Viviendas	2		0MM
Unidad habitacional Rural	820		17.6MM
TOTAL	1,484	0.4MM	35.4MM



A los 12 meses de gestión ^{3/}

^{1/} Se considera el bono del buen pagador para los créditos del FMV, en las modalidades Nuevo Crédito MIVIVIENDA y MI CASA MÁS

^{2/} Incluye todos los créditos del FMV y el Crédito Complementario Techo Propio

^{3/} La información comprende el periodo agosto 2016 – 18 de agosto 2017.

PROMOCIÓN DE LA VIVIENDA

VIVIENDAS SOCIALES PROMOVIDAS POR PROVINCIA

Agosto 2016 – Agosto 2017 ^{3/}

PROGRAMA	PROVINCIA	Nº DE VIVIENDAS	BENEFICIARIOS	MONTO BBP EN S/ ^{1/}	VALOR DE LA VIVIENDA EN S/
Créditos Fondo Mi Vivienda ^{2/}	HUAMANGA	31	140	396,000	2,448,500
	HUANTA	2	9	28,000	81,000
Bonos Techo Propio	CANGALLO	57	257		1,109,595
	HUAMANGA	160	720		2,992,450
	HUANTA	255	1,148		6,963,179
	LA MAR	145	653		3,983,546
	LUCANAS	1	5		18,095
	PARINACOCHAS	9	41		162,855
	VICTOR FAJARDO	4	18		93,196
Unidad habitacional Rural	HUAMANGA	265	1,193		5,349,124
	HUANTA	233	1,049		4,743,269
	LUCANAS	322	1,449		7,492,108
Total		1,484	6,678	424,000	35,436,917

^{1/} Se considera el bono del buen pagador para los créditos del FMV, en las modalidades Nuevo Crédito MIVIVIENDA y MI CASA MÁS

^{2/} Incluye todos los créditos del FMV y el Crédito Complementario Techo Propio

^{3/} La información comprende el periodo agosto 2016 – 18 de agosto 2017.

FORMALIZACIÓN DE LA PROPIEDAD

AYACUCHO: TÍTULOS INSCRITOS (Periodo: Agosto 2016 - Julio 2017)

PROVINCIA	TOTAL TÍTULOS	BENEFICIARIOS	INVERSIÓN S/
CANGALLO	56	272	35,604
HUAMANGA	106	502	69,335
HUANCA SANCOS	46	230	28,101
HUANTA	193	931	123,479
LA MAR	325	1,590	204,316
LUCANAS	568	2,836	347,589
PARINACOCHAS	65	323	40,107
PAUCAR DEL SARA SARA	58	285	36,229
SUCRE	20	96	12,815
VICTOR FAJARDO	111	538	70,597
VILCAS HUAMAN	540	2,692	331,280
TOTAL	2,088	10,296	1,299,451

Fuente: COFOPRI - Oficina General de Estadística e Informática



PERÚ

Ministerio de
Vivienda, Construcción
y Saneamiento

PROMOCIÓN DEL ENTORNO DE LA VIVIENDA

AYACUCHO: PROYECTOS DE MEJORAMIENTO INTEGRAL DE BARRIOS (Periodo: Agosto 2016 – Agosto 2017)



PROVINCIA	N° DE PROYECTOS	BENEFICIARIOS	MONTO TRANSFERIDO S/
CANGALLO	2	886	4,611,634
HUAMANGA	7	9,132	8,485,532
HUANCA SANCOS	1	3,237	2,117,143
LA MAR	2	3,968	1,210,853
LUCANAS	1	690	1,773,931
PARINACOCHAS	2	4,031	6,064,274
PAUCAR DEL SARA SARA	1	262	639,264
SUCRE	1	1,215	1,473,410
VICTOR FAJARDO	1	494	1,866,321
TOTAL GENERAL	18	23,915	28,242,362

Fuente: Sistema de Seguimiento de Proyectos - Oficina General de Estadística e Informática



PERÚ

Ministerio de
Vivienda, Construcción
y Saneamiento

PROMOCIÓN DEL ENTORNO DE LA VIVIENDA



INTERVENCIONES DE MAQUINARIAS (Periodo: Agosto 2016 – Agosto 2017)

REGIÓN	EMERGENCIAS Y CONVENIOS		
	M3	M2	KM
Ayacucho	361,121.37	213,227.98	93.10

M3 - Remoción de Materiales
M2 - Perfilado y Nivelación
KM - Longitud de Trabajos