



PERÚ

Ministerio
de Vivienda, Construcción
y Saneamiento

CAJAMARCA

PRINCIPALES INTERVENCIONES DEL MINISTERIO DE VIVIENDA, CONSTRUCCIÓN Y SANEAMIENTO

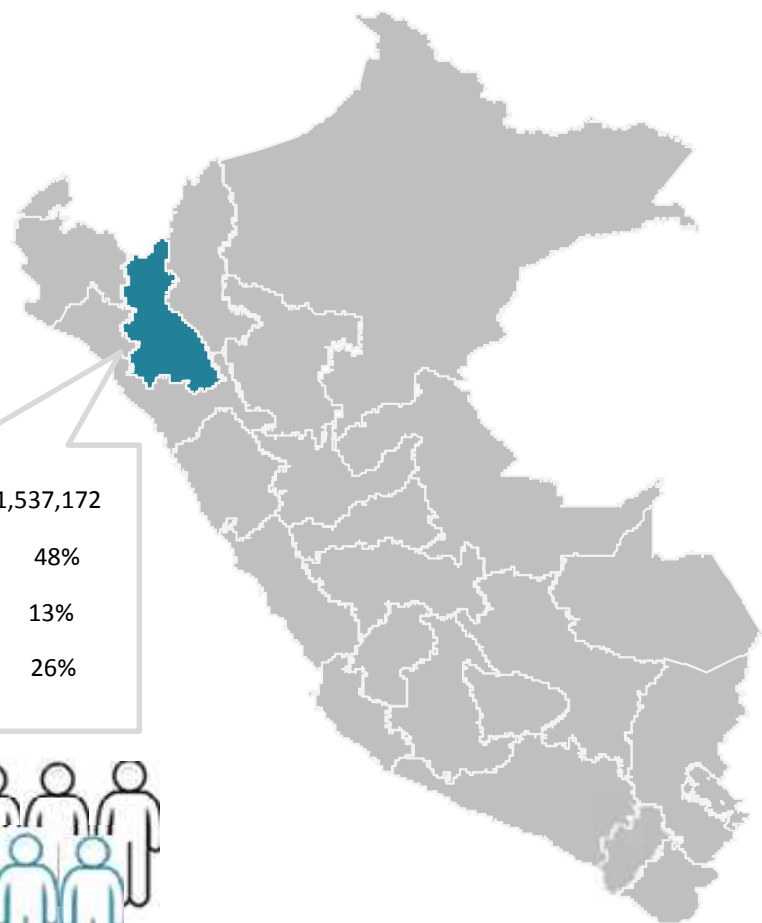
Agosto 2016 – Agosto 2017




PERÚ

Ministerio de
Vivienda, Construcción
y Saneamiento

INDICADORES SOCIO ECONÓMICOS DE LA REGIÓN CAJAMARCA



Población 2017	1,537,172
% Pobreza 2016	48%
% Analfabetismo	13%
% Desnutrición	26%



SANEAMIENTO



18% sin agua por red pública^{1/}



55% sin saneamiento^{2/}

1/ Red pública incluye abastecimiento de agua por red pública dentro o fuera de la vivienda o pilón de uso público. ENAPRES

2/ Saneamiento incluye servicio higiénico con red pública dentro o fuera de la vivienda o letrina (Por observación directa). Fuente: ENAPRES

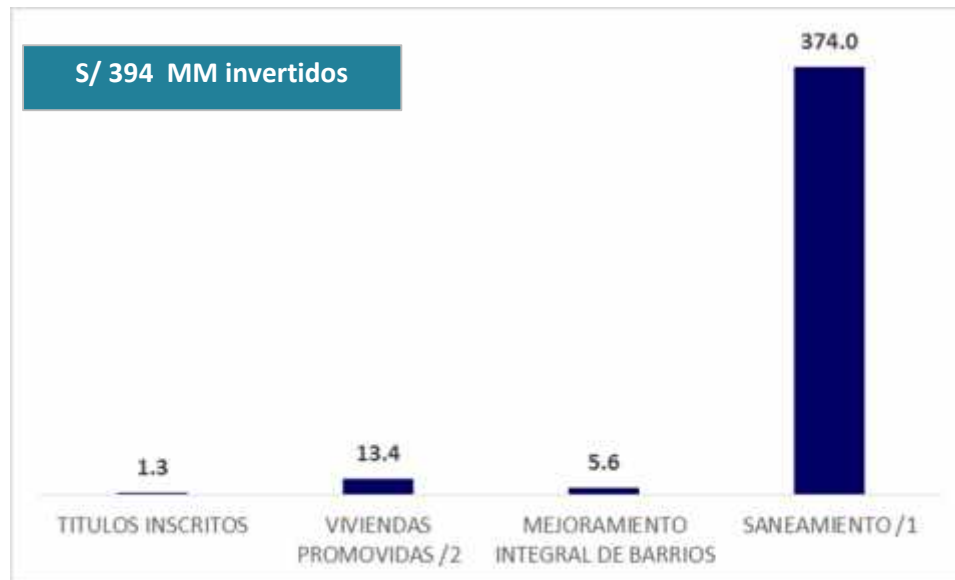
Fuente: INEI- ENAHO 2016 - ENAPRES 2016, proyecciones de población 2017.



INTERVENCIONES DE PRINCIPALES PROGRAMAS: CAJAMARCA

Entre agosto 2016 y agosto 2017, el Ministerio invirtió un total de S/ 394 millones en la región Cajamarca, habiendo intervenido, principalmente en Saneamiento (95%), en el Programa de Mejoramiento Integral de Barrios (1%) y en Promoción de Viviendas (3%)

INVERSIÓN DEL MVCS SEGÚN PRINCIPALES PROGRAMAS,
Agosto 2016 - Agosto 2017 (En millones de soles)



1/ Saneamiento : Incluye los programas de saneamiento urbano y rural

2/ Viviendas promovidas (Incluye PNVR, créditos y bonos)

Fuente: Fondo MIVIVIENDA- Oficina General de Estadística e Informática

FINANCIAMIENTO PARA PROYECTOS DE SANEAMIENTO

FINANCIAMIENTO PARA PROYECTOS DE SANEAMIENTO EN ÁMBITO RURAL Y URBANO (Periodo: Agosto 2016 - Agosto 2017)



PROVINCIA	Nº DE PROYECTOS	POBLACIÓN BENEFICIADA /1	FINANCIAMIENTO /2
CAJABAMBA	2	896	2,065,631
CAJAMARCA	20	10,386	50,327,482
CELENDIN	16	5,396	22,325,650
CHOTA	51	26,384	102,949,093
CONTUMAZA	1	187	1,730,366
CUTERVO	49	16,222	53,428,528
HUALGAYOC	1	187	1,842,115
JAEN	19	16,582	53,085,849
SAN IGNACIO	20	6,268	19,076,136
SAN MARCOS	13	6,314	10,258,026
SAN MIGUEL	10	3,240	27,126,231
SAN PABLO	4	835	11,831,348
SANTA CRUZ	6	3,532	17,996,227
TOTAL	212	96,430	374,042,683

/1: La población beneficiada = (conexiones nuevas de agua) x (ratio)

/2: Incluye financiamiento para obras, expedientes y/o estudios a través de transferencias de recursos, decreto de urgencia, ley N° 30624 y montos devengados bajo modalidad contrata

Nota: El ratio (3.6) corresponde a la ENAPRES 2016 - Definición: Ratio = Población/Viviendas

Fuente: Sistema de Seguimiento de Proyectos - Oficina General de Estadística e Informática

FINANCIAMIENTO PARA OBRAS DE SANEAMIENTO

FINANCIAMIENTO PARA OBRAS DE SANEAMIENTO EN ÁMBITO RURAL Y URBANO (Periodo: Agosto 2016 - Agosto 2017)



PROVINCIA	Nº DE PROYECTOS	POBLACIÓN BENEFICIADA /1	FINANCIAMIENTO /2
CAJABAMBA	1	252	2,062,094
CAJAMARCA	16	9,407	50,279,614
CELENDIN	8	2,714	22,254,471
CHOTA	37	19,249	102,698,027
CONTUMAZA	1	187	1,730,366
CUTERVO	28	9,580	53,187,340
HUALGAYOC	1	187	1,842,115
JAEN	18	16,308	53,084,149
SAN IGNACIO	10	2,923	18,980,076
SAN MARCOS	3	540	10,175,055
SAN MIGUEL	6	2,005	27,079,090
SAN PABLO	3	608	11,802,305
SANTA CRUZ	6	3,532	17,996,227
TOTAL	138	67,493	373,170,929

/1: La población beneficiada = (conexiones nuevas de agua) x (ratio)

/2: Incluye financiamiento para obras a través de transferencias de recursos, decreto de urgencia, ley N° 30624 y montos devengados bajo modalidad contrata

Nota: El ratio (3.6) corresponde a la ENAPRES 2016 - Definición: Ratio = Población/Viviendas

Fuente: Sistema de Seguimiento de Proyectos - Oficina General de Estadística e Informática

FINANCIAMIENTO PARA EXPEDIENTES DE SANEAMIENTO

FINANCIAMIENTO PARA EXPEDIENTES TÉCNICOS DE SANEAMIENTO EN ÁMBITO RURAL Y URBANO (Periodo: Agosto 2016 - Agosto 2017)



PROVINCIA	Nº DE PROYECTOS	POBLACIÓN BENEFICIADA /1	FINANCIAMIENTO /2
CAJABAMBA	1	644	3,538
CAJAMARCA	4	979	47,868
CELENDIN	8	2,682	71,179
CHOTA	14	7,135	251,066
CUTERVO	21	6,642	241,188
JAEN	1	274	1,700
SAN IGNACIO	10	3,344	96,060
SAN MARCOS	10	5,774	82,971
SAN MIGUEL	4	1,235	47,141
SAN PABLO	1	227	29,043
TOTAL	74	28,937	871,753

/1: La población beneficiada = (conexiones nuevas de agua) x (ratio)

/2: Incluye financiamiento para expedientes técnicos a través de transferencias de recursos, decreto de urgencia, ley N° 30624 y montos devengados bajo modalidad contrata

Nota: El ratio (3.6) corresponde a la ENAPRES 2016 - Definición: Ratio = Población/Viviendas

Fuente: Sistema de Seguimiento de Proyectos - Oficina General de Estadística e Informática

PROMOCIÓN DE LA VIVIENDA

Entre agosto 2016 y agosto 2017, se ha promovido la construcción y mejora de **579** viviendas en Cajamarca que beneficiarán a más de 2 mil personas

CANTIDAD DE VIVIENDAS SOCIALES PROMOVIDAS

Agosto 2016 – Agosto 2017 ^{3/}



Indicadores	N° de Viviendas	Monto BBP (Millones de S/) ^{1/}	Valor de la vivienda (Millones de S/)
Créditos Fondo Mi Vivienda ^{2/}	32	0.4MM	2.7MM
Adquisición de Vivienda Nueva	34		0.8MM
Construcción en Sitio Propio	342		6.3MM
Mejoramiento de Viviendas	1		0.01MM
Unidad habitacional Rural	170		3.6MM
TOTAL	579	0.4MM	13.4MM



A los 12 meses de gestión ^{3/}

^{1/} Se considera el bono del buen pagador para los créditos del FMV, en las modalidades Nuevo Crédito MIVIVIENDA y MI CASA MÁS

^{2/} Incluye todos los créditos del FMV y el Crédito Complementario Techo Propio

^{3/} La información comprende el periodo agosto 2016 – 18 de agosto 2017.

PROMOCIÓN DE LA VIVIENDA

VIVIENDAS SOCIALES PROMOVIDAS POR PROVINCIA

Agosto 2016 – Agosto 2017 ^{3/}

PROGRAMA	PROVINCIA	N° DE VIVIENDAS	BENEFICIARIOS	MONTO BBP EN S/ ^{1/}	VALOR DE LA VIVIENDA EN S/
Créditos Fondo Mi Vivienda ^{2/}	CAJAMARCA	5	23	65,500	537,413
	JAEN	27	122	369,500	2,187,150
Bonos Techo Propio	CAJABAMBA	66	297		1,396,310
	CAJAMARCA	31	140		574,575
	CELENDIN	26	117		480,340
	CHOTA	21	95		389,865
	CONTUMAZA	84	378		1,558,050
	CUTERVO	17	77		312,315
	HUALGAYOC	2	9		37,130
	JAEN	39	176		721,215
	SAN IGNACIO	43	194		798,295
	SAN MARCOS	9	41		157,605
	SAN MIGUEL	1	5		18,565
	SAN PABLO	1	5		18,565
	SANTA CRUZ	37	167		669,515
Unidad habitacional Rural	CUTERVO	170	765		3,552,185
Total		579	2,606	435,000	13,409,093

^{1/} Se considera el bono del buen pagador para los créditos del FMV, en las modalidades Nuevo Crédito MIVIVIENDA y MI CASA MÁS

^{2/} Incluye todos los créditos del FMV y el Crédito Complementario Techo Propio

^{3/} La información comprende el periodo agosto 2016 – 18 de agosto 2017.

FORMALIZACIÓN DE LA PROPIEDAD

CAJAMARCA: TÍTULOS INSCRITOS (Periodo: Agosto 2016 - Julio 2017)

PROVINCIA	TOTAL TÍTULOS	BENEFICIARIOS	INVERSIÓN S/
CAJABAMBA	59	258	42,215
CAJAMARCA	59	264	41,220
CELENDIN	47	194	35,482
CHOTA	89	408	60,542
CONTUMAZA	25	115	16,865
CUTERVO	199	987	122,963
HUALGAYOC	28	130	18,698
JAEN	573	2,727	372,942
SAN IGNACIO	863	4,153	554,085
SAN MARCOS	21	82	16,612
SAN MIGUEL	29	140	18,513
SAN PABLO	6	24	4,661
SANTA CRUZ	42	196	28,047
TOTAL	2,040	9,678	1,332,845

Fuente: COFOPRI - Oficina General de Estadística e Informática



PERÚ

Ministerio de
Vivienda, Construcción
y Saneamiento

PROMOCIÓN DEL ENTORNO DE LA VIVIENDA

CAJAMARCA: PROYECTOS DE MEJORAMIENTO INTEGRAL DE BARRIOS (Periodo: Agosto 2016 – Agosto 2017)



PROVINCIA	Nº DE PROYECTOS	BENEFICIARIOS	MONTO TRANSFERIDO S/
CAJABAMBA	1	2 100	893 336
CUTERVO	2	6 337	1 984 623
SAN MARCOS	1	4 166	748 694
SANTA CRUZ	2	4 208	1 986 961
TOTAL GENERAL	6	16 811	5 613 614

Fuente: Sistema de Seguimiento de Proyectos - Oficina General de Estadística e Informática



PERÚ

Ministerio de
Vivienda, Construcción
y Saneamiento

PROMOCIÓN DEL ENTORNO DE LA VIVIENDA

15 UND.

CAJAMARCA

- 02 Equipos
- 06 Maquinarias
- 07 Vehículos



INTERVENCIONES DE MAQUINARIAS (Periodo: Agosto 2016 – Agosto 2017)

REGIÓN	EMERGENCIAS Y CONVENIOS		
	M3	M2	KM
Cajamarca	218,671.57	3,870.00	20.51

M3 - Remoción de Materiales
M2 - Perfilado y Nivelación
KM - Longitud de Trabajos