



**PERÚ**

Ministerio  
de Vivienda, Construcción  
y Saneamiento

Plan Estratégico Sectorial Multianual 2008 – 2015.  
Evaluación Semestral 2009 – II.

---

## **MINISTERIO DE VIVIENDA, CONSTRUCCIÓN Y SANEAMIENTO**

# **EVALUACIÓN SEMESTRAL DE DESEMPEÑO SECTORIAL 2009 - II**

**PLAN ESTRATÉGICO SECTORIAL MULTIANUAL  
2008 - 2015**

LIMA, AGOSTO DE 2010



**PERÚ**

Ministerio  
de Vivienda, Construcción  
y Saneamiento

Plan Estratégico Sectorial Multianual 2008 – 2015.  
Evaluación Semestral 2009 – II.

---

**ING. JUAN SARMIENTO SOTO**

MINISTRO DE VIVIENDA, CONSTRUCCIÓN Y SANEAMIENTO

**ARQ. DAVID RAMOS LÓPEZ**

VICEMINISTRO DE VIVIENDA Y URBANISMO

**ING. GUILLERMO VIVANCO DUEÑAS**

VICEMINISTRO DE CONSTRUCCIÓN Y SANEAMIENTO

**ABOG. JOSÉ LUIS CASTAÑEDA NEYRA**

SECRETARIO GENERAL

**ECON. ELENA TANAKA TORRES**

DIRECTORA GENERAL DE LA OFICINA GENERAL DE PLANIFICACIÓN Y PRESUPUESTO

LIMA, AGOSTO DE 2010



## Índice General

|  |           |
|--|-----------|
| ÍNDICE GENERAL .....   | 3         |
| <b>ÍNDICE DE CUADROS</b> .....   | <b>4</b>  |
| <b>SIGLAS Y ACRÓNIMOS</b> .....  | <b>5</b>  |
| INTRODUCCION .....   | 6         |
| RESUMEN EJECUTIVO.....   | 9         |
| <b>RESUMEN</b> .....   | <b>10</b> |
| RESULTADOS ALCANZADOS.....   | 14        |
| <b>1. DESEMPEÑO EN RELACIÓN AL ROL ESTRATÉGICO</b> .....                                 | <b>15</b> |
| <b>2. DESEMPEÑO A NIVEL DE OBJETIVOS ESTRATÉGICOS GENERALES (OEG)</b> .....              | <b>18</b> |
| <b>3. DESEMPEÑO A NIVEL DE OBJETIVOS ESTRATÉGICOS ESPECÍFICOS (OEE) Y ACCIONES</b> ..... | <b>39</b> |
| CONCLUSIONES Y RECOMENDACIONES .....   | 46        |
| <b>1. CONCLUSIONES</b> .....   | <b>47</b> |
| <b>2. RECOMENDACIONES</b> .....  | <b>51</b> |
| ANEXO.....   | 55        |



## Índice de Cuadros

|  |       |
|--|-------|
| CUADRO N° 1: RELACIÓN ENTRE LOS OBJETIVOS ESTRATÉGICOS GENERALES, OBJETIVOS ESTRATÉGICOS ESPECÍFICOS Y LOS ÁMBITOS DE ACCIÓN DEL SECTOR POR INSTITUCIÓN (INCLUYE UNIDADES ORGÁNICAS) Y PROGRAMAS. .... | 8     |
| CUADRO N° 1.1: RESUMEN DE LA PROGRAMACIÓN/ EJECUCIÓN FÍSICA POR OBJETIVOS ESTRATÉGICOS GENERALES .....   | 12    |
| CUADRO N° 1.2: RESUMEN DE LA PROGRAMACIÓN/ EJECUCIÓN FINANCIERA POR OBJETIVOS ESTRATÉGICOS GENERALES Y OBJETIVOS ESTRATÉGICOS ESPECÍFICOS .....  | 13    |
| CUADRO N° 2.1: RESULTADOS ALCANZADOS EN RELACIÓN AL ROL ESTRATÉGICO .....  | 16    |
| CUADRO N° 2.2: OBJETIVOS ESTRATÉGICOS GENERALES (OEG): PROGRAMACIÓN FINANCIERA VS. EJECUCIÓN FINANCIERA. .   | 20    |
| PROMOVER LA OCUPACIÓN RACIONAL, ORDENADA Y SOSTENIBLE DEL TERRITORIO NACIONAL. ....  | 21    |
| PROMOVER EL ACCESO DE LA POBLACIÓN A UNA VIVIENDA ADECUADA, EN ESPECIAL EN LOS SECTORES DE INGRESOS MEDIOS Y BAJOS .....   | 22    |
| PROMOVER EL ACCESO DE LA POBLACIÓN A SERVICIOS DE SANEAMIENTO SOSTENIBLES Y DE CALIDAD.....  | 23    |
| NORMAR Y PROMOVER EL DESARROLLO SOSTENIBLE DEL MERCADO DE EDIFICACIONES, INFRAESTRUCTURA Y EQUIPAMIENTO URBANO. ....   | 24    |
| CUADRO N° 2.4: RESULTADOS ALCANZADOS A NIVEL DE OBJETIVOS ESTRATÉGICOS GENERALES (OEG) POR INSTITUCIÓN .....   | 25    |
| PROMOVER LA OCUPACIÓN RACIONAL, ORDENADA Y SOSTENIBLE DEL TERRITORIO NACIONAL .....  | 25    |
| COFOPRI .....  | 25    |
| MVCS - DNU .....   | 27    |
| MVCS – OMA.....  | 28    |
| PROMOVER EL ACCESO DE LA POBLACIÓN A UNA VIVIENDA ADECUADA, EN ESPECIAL EN LOS SECTORES MEDIOS Y BAJOS....   | 29    |
| BANMAT .....   | 29    |
| FONDO MIVIVIENDA .....   | 30    |
| MVCS – DNV .....   | 31    |
| MVCS - PASH.....   | 32    |
| PROMOVER EL ACCESO DE LA POBLACIÓN A SERVICIOS DE SANEAMIENTO SOSTENIBLES Y DE CALIDAD.....  | 33    |
| MVCS - DNS .....   | 33    |
| MVCS – PAPT .....  | 34    |
| SEDAPAL .....  | 36    |
| NORMAR Y PROMOVER EL DESARROLLO SOSTENIBLE DEL MERCADO DE EDIFICACIONES, INFRAESTRUCTURA Y EQUIPAMIENTO URBANO .....   | 37    |
| SENCICO .....  | 37    |
| MVCS - DNC.....  | 37    |
| FORTALECER CAPACIDADES DEL MVCS Y SU ARTICULACIÓN CON LOS GOBIERNOS SUBNACIONALES .....  | 38    |
| MVCS .....   | 38    |
| CUADRO N° 2.5: OBJETIVOS ESTRATÉGICOS ESPECÍFICOS (OEE): PROGRAMACIÓN FINANCIERA VS. EJECUCIÓN FINANCIERA. ....  | 41    |
| PROMOVER LA OCUPACIÓN RACIONAL, ORDENADA Y SOSTENIBLE DEL TERRITORIO NACIONAL. ....  | 41    |
| PROMOVER EL ACCESO DE LA POBLACIÓN A UNA VIVIENDA ADECUADA, EN ESPECIAL EN LOS SECTORES DE INGRESOS MEDIOS Y BAJOS.....  | 42    |
| PROMOVER EL ACCESO DE LA POBLACIÓN A SERVICIOS DE SANEAMIENTO SOSTENIBLES Y DE CALIDAD.....  | 43    |
| NORMAR Y PROMOVER EL DESARROLLO SOSTENIBLE DEL MERCADO DE EDIFICACIONES, INFRAESTRUCTURA Y EQUIPAMIENTO URBANO. ....   | 44    |
| FORTALECER CAPACIDADES DEL SECTOR Y SU ARTICULACIÓN CON LOS GOBIERNOS SUBNACIONALES. ....  | 45    |
| ANEXO.....   | 55    |
| FORMATO 1: ROL ESTRATÉGICO E INDICADORES DE IMPACTO.....   | 1.1   |
| FORMATO 2: OBJETIVOS ESTRATÉGICOS GENERALES E INDICADORES DE RESULTADO.....  | 2.1   |
| FORMATO 3: OBJETIVOS ESTRATÉGICOS ESPECÍFICOS E INDICADORES DE RESULTADO. ....   | 3.1   |
| FORMATO 4: ACCIONES E INDICADORES DE PRODUCTO.....   | 4.1   |
| PROMOVER LA OCUPACIÓN RACIONAL, ORDENADA Y SOSTENIBLE DEL TERRITORIO NACIONAL.....   | 4.1   |
| PROMOVER EL ACCESO DE LA POBLACIÓN A UNA VIVIENDA ADECUADA, EN ESPECIAL EN LOS SECTORES DE INGRESOS MEDIOS Y BAJOS.....  | 4.2   |
| PROMOVER EL ACCESO DE LA POBLACIÓN A SERVICIOS DE SANEAMIENTO SOSTENIBLES Y DE CALIDAD. ....   | 4.3   |
| NORMAR Y PROMOVER EL DESARROLLO SOSTENIBLE DEL MERCADO DE EDIFICACIONES, INFRAESTRUCTURA Y EQUIPAMIENTO URBANO.....  | 4.117 |
| FORTALECER CAPACIDADES DEL SECTOR Y SU ARTICULACIÓN CON LOS GOBIERNOS SUBNACIONALES. ....  | 4.117 |



## Siglas y Acrónimos

|          |  |
|----------|--|
| AVN      | ADQUISICIÓN DE VIVIENDA NUEVA  |
| AVN Dc   | ADQUISICIÓN DE VIVIENDA NUEVA DEUDA CERO   |
| BANMAT   | BANCO DE MATERIALES  |
| BFH      | BONO FAMILIAR HABITACIONAL   |
| CEPAL    | COMISIÓN ECONÓMICA PARA AMÉRICA LATINA Y EL CARIBE                                     |
| COFOPRI  | ORGANISMO DE FORMALIZACIÓN DE LA PROPIEDAD INFORMAL                                    |
| EDA      | ENFERMEDADES DIARREICAS AGUDAS   |
| EPS      | EMPRESAS PRESTADORAS DE SERVICIOS  |
| FMV      | FONDO MIVIVIENDA   |
| FONAVI   | FONDO NACIONAL DE VIVIENDA   |
| GL       | GOBIERNO LOCAL   |
| GR       | GOBIERNO REGIONAL  |
| IDH      | ÍNDICE DE DESARROLLO HUMANO  |
| INEI     | INSTITUTO NACIONAL DE ESTADÍSTICA E INFORMÁTICA.                                       |
| IMD      | INTERNATIONAL INSTITUTE FOR MANAGEMENT DEVELOPMENT                                     |
| MTPE     | MINISTERIO DEL TRABAJO Y PROMOCIÓN DEL EMPLEO  |
| MVCS     | MINISTERIO DE VIVIENDA, CONSTRUCCIÓN Y SANEAMIENTO                                     |
| MVCS-DNC | MINISTERIO DE VIVIENDA, CONSTRUCCIÓN Y SANEAMIENTO- DIRECCIÓN NACIONAL DE CONSTRUCCIÓN |
| MVCS-DNS | MINISTERIO DE VIVIENDA, CONSTRUCCIÓN Y SANEAMIENTO- DIRECCIÓN NACIONAL DE SANEAMIENTO  |
| MVCS-DNU | MINISTERIO DE VIVIENDA, CONSTRUCCIÓN Y SANEAMIENTO- DIRECCIÓN NACIONAL DE URBANISMO    |
| MVCS-DNV | MINISTERIO DE VIVIENDA, CONSTRUCCIÓN Y SANEAMIENTO- DIRECCIÓN NACIONAL DE VIVIENDA     |
| MVCS-OMA | MINISTERIO DE VIVIENDA, CONSTRUCCIÓN Y SANEAMIENTO- OFICINA DE MEDIO AMBIENTE          |
| OEG      | OBJETIVO ESTRATÉGICO GENERAL   |
| OEE      | OBJETIVO ESTRATÉGICO ESPECÍFICO  |
| OGPP     | OFICINA GENERAL DE PLANIFICACIÓN Y PRESUPUESTO   |
| PAPT     | PROGRAMA AGUA PARA TODOS   |
| PASH     | PROGRAMA DE ASISTENCIA AL SECTOR HABITACIONAL  |
| PAT      | PLAN DE ACONDICIONAMIENTO TERRITORIAL  |
| PBI      | PRODUCTO BRUTO INTERNO   |
| PDU      | PLAN DE DESARROLLO URBANO  |
| PEI      | PLAN ESTRATÉGICO INSTITUCIONAL   |
| PESEM    | PLAN ESTRATÉGICO SECTORIAL MULTIANUAL  |
| PGT      | PROGRAMA DE GESTIÓN TERRITORIAL  |
| PIA      | PRESUPUESTO INSTITUCIONAL DE APERTURA  |
| PIM      | PRESUPUESTO INSTITUCIONAL MODIFICADO   |
| PIMBP    | PROGRAMA INTEGRAL DE MEJORAMIENTO DE BARRIOS Y PUEBLOS                                 |
| PNUD     | PROGRAMA DE NACIONES UNIDAS PARA EL DESARROLLO   |
| POI      | PLAN OPERATIVO INSTITUCIONAL   |
| PRONASAR | PROGRAMA NACIONAL DE SANEAMIENTO RURAL   |
| S.I.     | SIN INFORMACIÓN  |
| SBN      | SUPERINTENDENCIA DE BIENES NACIONALES  |
| SEDAPAL  | SERVICIO DE AGUA POTABLE Y ALCANTARILLADO DE LIMA                                      |
| SENCICO  | SERVICIO NACIONAL DE CAPACITACIÓN PARA LA INDUSTRIA DE LA CONSTRUCCIÓN                 |
| SUNASS   | SUPERINTENDENCIA NACIONAL DE SERVICIOS DE SANEAMIENTO                                  |
| UCS      | UNIDAD DE COORDINACIÓN SECTORIAL   |
| VMCS     | VICE MINISTERIO DE CONSTRUCCIÓN Y SANEAMIENTO  |
| VMVU     | VICE MINISTERIO DE VIVIENDA Y URBANISMO  |



## INTRODUCCION

El Plan Estratégico Sectorial Multianual 2008 – 2015, del Sector Vivienda, Construcción y Saneamiento, es un documento de gestión que permite establecer las actividades y proyectos que son programadas por las instituciones sectoriales en el corto, mediano y largo plazo, en el marco de los objetivos institucionales y las políticas nacionales.

El Plan Estratégico Sectorial Multianual 2008 – 2015, se aprueba mediante Resolución Ministerial N° 920-2008-VIVIENDA, del 31 de diciembre del 2008, de acuerdo a la Directiva N° 006-2007-EF/76.01, “Directiva para la Programación y Formulación del Presupuesto del Sector Público”.

El presente informe de Evaluación Semestral de Desempeño Sectorial, no solo muestra los resultados alcanzados en el Segundo Semestre del 2009, sino los resultados acumulados al mismo período de evaluación (anuales y bianuales), enfatizando en los resultados de los principales indicadores que dan cuenta del cumplimiento de los objetivos sectoriales.

El documento se divide en tres partes, y adicionalmente se agrega un anexo:

- La *Primera Parte*, presenta el Resumen Ejecutivo, el cual contiene los resultados generales por Objetivo y por Institución, como las principales medidas adoptadas frente a la problemática institucional o sectorial identificada.
- La *Segunda Parte*, se divide en tres secciones, que presentan cada una los resultados alcanzados a nivel del Rol Estratégico, Objetivos Estratégicos Generales y Objetivos Estratégicos Específicos, centrándose en los segundos. Al respecto, en primer lugar se presenta cada Objetivo Estratégico General y su desempeño comparativo por cada indicador, determinándose el desempeño del Objetivo y su retraso en los resultados (índice de retraso global); y en segundo lugar, se presenta el desempeño de cada institución. Ambos análisis nos permiten describir el panorama de desempeño de la gestión del Sector Vivienda en el periodo de evaluación.
- La *Tercera Parte*, presenta las Conclusiones y Recomendaciones a nivel general, y por cada una de las secciones señaladas anteriormente.

Finalmente, el documento se sustenta en la información remitida por las diversas instituciones, la cual fue solicitada mediante Oficio Múltiple N° 008-2010/VIVIENDA-OGPP. Esta información ha sido validada en las reuniones de trabajo con cada uno de los coordinadores de las áreas de Planificación de cada una de las instituciones participantes. Asimismo, la información remitida ha sido evaluada tomando como referencia diferentes fuentes institucionales y sectoriales, como los informes trimestrales de gestión en el caso del MVCS.



### Alcances Metodológicos

El documento se centra en la evaluación comparativa de la contribución de cada institución al cumplimiento de los objetivos sectoriales de acuerdo a su ámbito de acción (Ver Cuadro N° 01), y en el desempeño institucional individualizado respecto de los compromisos planteados en el Plan Estratégico; ambos insumos permiten describir el panorama de desempeño de la gestión del Sector Vivienda no solo en el periodo de evaluación, sino también de la ejecución acumulada (2008 – 2009:1)<sup>1</sup>.

Como herramientas para el análisis, el documento emplea tres indicadores que permitirán establecer valuaciones positivas (✓) o negativas (X) por objetivos estratégicos generales y objetivos estratégicos específicos como por sus indicadores de resultado, las instituciones, órganos de línea y programas. Estos indicadores son:

- i. Índice Físico (IF), es la relación entre la meta física ejecutada y la meta física programada (producción generada/ producción programada), y expresado en porcentaje<sup>2</sup>.
- ii. El Índice de Retraso “muestra el grado en que se han cumplido los tiempos programados en el proyecto, comparando el tiempo programado (Tp) para la realización de una actividad con el realmente utilizado (Tr)”, y se expresa en porcentaje<sup>2</sup>.

$$\text{Retraso} = ((\text{Tiempo real} - \text{Tiempo programado}) / \text{Tiempo programado}) * 100$$
$$\text{Retraso} = ((\text{Tr} - \text{Tp}) / \text{Tp}) * 100$$

Si se analiza una actividad en curso, el tiempo real total se calcula en base al transcurrido hasta el momento del control (Tc), en nuestro caso será solo el semestre, sumando lo que resta para completarla (Tf) o dividiéndola por el índice físico (IF)

$$\text{Tr} = \text{Tc} + \text{Tf}$$
$$\text{Tr} = \text{Tc} / \text{IF}$$

Cuando  $R < 0$ , se ha trabajado más rápido que lo programado,  $R = 0$ , se ha trabajado conforme a lo programación,  $R > 0$ , hay un retraso respecto a lo programado”.

- iii. El Índice de Avance Financiero “estima los desembolsos realizados como proporción de los planificados a la fecha de control”<sup>2</sup>.

$$\text{Índice de Avance Financiero} = (\text{Desembolsos Realizados} / \text{Presupuesto Programado}) * 100$$
$$\text{IAF} = (\text{Dr} / \text{Pp}) * 100$$

Finalmente, se han establecido rangos para evaluar el porcentaje de avance físico y financiero (0.00-25.00, 26.00-50.00, 51.00-75.00, 75-100, y Mas de 100), y siendo ésta una evaluación del Segundo Semestre, se consideran negativos los porcentajes de avance comprendidos hasta el tercer rango, es decir, los resultados comprendidos entre 0.00-75.00.

<sup>1</sup> El documento incorpora la ejecución anual del 2008, la desagrega por objetivos estratégicos generales y específicos, y por institución, órgano de línea o programa, e incluso agrega la información que fue omitida o reformulada en el periodo de evaluación anterior.

<sup>2</sup> Cohen-Martínez, 1998, pág. 85: Formulación, Evaluación y Monitoreo de Proyectos Sociales, División de Desarrollo Social, Editorial CEPAL



**Cuadro N° 1: Relación entre los Objetivos Estratégicos Generales, Objetivos Estratégicos Específicos y los ámbitos de acción del Sector por Institución (incluye Unidades Orgánicas) y Programas<sup>3</sup>.**

|   | Macroproblemas  | Objetivos Estratégicos Generales  | Objetivos Estratégicos Específicos   | Urbanismo   | Vivienda    | Saneamiento  | Construcción                |             |             |
|---|---|---|--|-------------|-------------|--------------|-----------------------------|-------------|-------------|
| 1 | Ocupación irracional, desordenada y no sostenible del territorio nacional.  | Promover la ocupación racional, ordenada y sostenible del territorio.   | 1.1 Fortalecer la gestión del territorio. <span style="float:right">MVCS-PGT</span>                | ●           | ● MVCS-DNU  |              |                             |             |             |
|   |   |   | 1.2 Promover la inversión en infraestructura y equipamiento.                                       | ●           | MVCS-PIMBP  |              |                             |             |             |
|   |   |   | 1.3 Promover la recuperación de áreas urbano – rurales. <span style="float:right">COFOPRI</span>   | ●           | ● MVCS-OMA  |              |                             |             |             |
|   |   |   | 1.4 Establecer mecanismos de evaluación ambiental.   | ●           | MVCS-OMA    |              |                             |             |             |
|   |   |   | 1.5 Investigar y validar tecnologías limpias.  | ●           | MVCS-OMA    |              |                             |             |             |
| 2 | Limitado acceso de la población a una vivienda adecuada, en especial en los sectores de ingresos medios y bajos.                              | Promover el acceso de la población a una vivienda adecuada, en especial en los sectores de ingresos medios y bajos.   | 2.1 Promover el mejoramiento de viviendas existentes en el ámbito urbano.                          |             | MVCS-DNV ●  | ● BANMAT     |                             |             |             |
|   |   |   | 2.2 Promover la construcción de viviendas, preferentemente de interés social, en el ámbito urbano. |             | ● SBN       | ● MVCS-PASH  |                             |             |             |
|   |   |   | 2.3 Promover la construcción y mejoramiento de viviendas en el ámbito rural.                       |             | MVCS-DNV ●  |              |                             |             |             |
| 3 | Limitado acceso de la población a servicios de saneamiento sostenibles y de calidad.  | Promover el acceso de la población a servicios de saneamiento sostenibles y de calidad.   | 3.1 Ampliar y mejorar la infraestructura sanitaria   |             |             | MVCS-DNS ● ● | MVCS-PAPT (inc. PRONASAR) ● |             |             |
|   |   |   | 3.2 Promover la sostenibilidad de los servicios  |             |             | MVCS-DNS ●   |                             |             |             |
|   |   |   | 3.3 Optimizar el uso de los recursos hídricos.   |             |             | MVCS-DNS ●   |                             |             |             |
| 4 | Inadecuado e insuficiente desarrollo sostenido de la construcción de edificaciones, infraestructura y equipamiento urbano.                    | Normar y promover el desarrollo sostenible del mercado de edificaciones, infraestructura y equipamiento urbano.   | 4.1 Promover la inversión pública y privada  |             |             |              | MVCS-DNC ●                  |             |             |
|   |   |   | 4.2 Fomentar el desarrollo tecnológico, difusión y capacitación                                    |             |             |              | ● SENCICO ● MVCS-DNC        |             |             |
|   |   |   | 4.3 Desarrollar la valuación de bienes muebles e inmuebles.  |             |             |              | MVCS-DNC ●                  |             |             |
| 5 | Débil capacidad institucional y escasa articulación entre las direcciones nacionales, las entidades del Sector y los gobiernos subnacionales. | Fortalecer las capacidades institucionales del Ministerio de Vivienda, Construcción y Saneamiento y la articulación entre las direcciones nacionales, las entidades del sector y los Gobiernos Subnacionales. | 5.1 Mejorar la normatividad sectorial <span style="float:right">MVCS-DNU</span>                    | ●           | ● MVCS-OMA  | MVCS-DNV ●   | MVCS-DNS ●                  | MVCS-DNC ●  |             |
|   |   |   | 5.2 Implementar el sistema de información sectorial integrado                                      | ● MVCS-OGEI |             | ● SBN        | ● MVCS-OGEI                 | ● MVCS-OGEI |             |
|   |   |   | 5.3 Fortalecer la capacidad operativa  | ● MVCS-PASH | ● MVCS-OGEI | ● MVCS-PASH  | ● MVCS-PASH                 | ● MVCS-PASH | ● MVCS-PASH |
|   |   |   | 5.4 Implementar el sistema de monitoreo y evaluación   | ● MVCS-DNU  | ● MVCS-DNV  | ● MVCS-DNS   | ● MVCS-DNC                  | ● MVCS-OGEI | ● MVCS-OGEI |
|   |   |   | 5.5 Fortalecer capacidades en GR y GL  | ● MVCS-PASH | ● MVCS-DNV  | ● MVCS-PASH  | ● MVCS-DNS                  | ● MVCS-PASH | ● MVCS-PASH |

<sup>3</sup> Esta información muestra la Fuente de Información o Medio de Verificación para cada Objetivo Estratégico General y Objetivo Estratégico Específico, señalada en la formulación del Plan Estratégico Sectorial Multianual 2008-2015.





PERÚ

Ministerio  
de Vivienda, Construcción  
y Saneamiento

Plan Estratégico Sectorial Multianual 2008 – 2015.  
Evaluación Semestral 2009 – II.

---

## **RESUMEN EJECUTIVO.**

---





## Resumen

El Plan Estratégico Sectorial Multianual 2008 – 2015, cuenta con un Objetivo global, cinco (05) Objetivos Estratégicos Generales y diecinueve (19) Objetivos Estratégicos Específicos. Para facilitar su evaluación se han diseñado indicadores en cada uno de estos niveles: 05 Indicadores de Impacto, 19 Indicadores de Resultado para Objetivos Estratégicos Generales, 44 Indicadores de Resultado para Objetivos Estratégicos Específicos e Indicadores de Producto para 185 acciones entre Proyectos y Actividades (una de las actividades incluye 928 transferencias a gobiernos locales).

El documento se centra en la evaluación de la contribución de cada Institución, Órgano de Línea, Programa o Proyecto al cumplimiento de los objetivos estratégicos sectoriales, de acuerdo a su ámbito de acción, y en su desempeño individualizado respecto de los compromisos planteados en el Plan Estratégico Sectorial; ambos insumos permiten describir el panorama del desempeño de la gestión sectorial en el periodo de evaluación, como su desempeño respecto de la ejecución acumulada a dicho periodo.

Los resultados obtenidos en las distintas escalas de análisis permiten afirmar que en términos generales el Sector ha mejorado su desempeño respecto a la evaluación anual del 2008, tanto física como financieramente, pero es necesario que las Instituciones, Órganos de Línea, Programas o Proyectos aun deban mejorar su eficiencia para alcanzar las metas de los Objetivos Estratégicos Generales y Específicos, y por otro lado, es necesario revisar las prioridades institucionales con las orientaciones de política.

Estas afirmaciones se sustentan en cada ámbito de análisis:

*Primero*, acerca de los resultados de la evaluación de los Objetivos Estratégicos Generales (OEG), estos son positivos solo en el OEG 2: Promover el acceso de la población a una vivienda adecuada, en especial en los sectores de ingresos medios y bajos, donde destaca el indicador de Viviendas Mejoradas Promovidas. Siendo que solo se obtuvieron resultados positivos en un OEG (de cinco OEG), se considera que los resultados de la evaluación de los OEG no son positivos, pero, se destacan también los resultados alcanzados en los indicadores de resultado en:

- Demanda efectiva para la formalización de la propiedad predial urbana marginal e informal (122,465.00 títulos entregados),
- Demanda efectiva para la formalización de la propiedad predial rural individual (52,187.00 títulos entregados),
- Aguas Residuales Urbanas Tratadas usadas para Riego (180 lt/seg.),
- Viviendas Nuevas Promovidas (12,148.00 viviendas),
- Viviendas Mejoradas Promovidas (29,351.00 viviendas),
- Personas Capacitadas en Sector Construcción (41,571.00 personas).

*Segundo*, refiriéndonos a los resultados de la evaluación de los Objetivos Estratégicos Específicos (OEE), estos señalan resultados positivos en 08 OEE (es decir, en el 42.10% de los 19 OEE, sus indicadores muestran en promedio resultados por encima del 75% de ejecución física), por lo que se considera que los resultados de la evaluación de los OEE es negativa (debería estar por encima del 75%). Refiriéndonos solo a los indicadores de los OEE, el 63.64% (28 indicadores de 44) señalan un avance físico inferior al 50.00%. Pero, se destacan los logros obtenidos en los indicadores de resultado en:

- Gobiernos locales asistidos (31 asistencias),
- Eventos de promoción de los beneficios de la formalización predial para su sostenibilidad (52 eventos),



- Informes de clasificación y evaluación de EIA's (389 informes),
- Viviendas mejoradas (13,984 viviendas),
- Viviendas subsidiadas por el Estado (1,125 viviendas),
- Inmuebles estatales transferidos para proyectos de vivienda público y privado (06 inmuebles),
- Volumen tratado de aguas servidas (2.80 m<sup>3</sup>/seg de volumen),
- Proyectos pilotos sobre sistemas y/o elementos constructivos elaborados (01 proyecto),
- Valuaciones realizadas (1,568 valuaciones),
- Normas aprobadas del subsector Vivienda (16 normas),
- Normas aprobadas del subsector Saneamiento (14 normas),
- Instrumentos de gestión ambiental aprobados (2 instrumentos),
- GL capacitados en gestión del medio ambiente (27 eventos de capacitación),
- Informes de participación en Comités Multisectoriales (70 informes).

*Tercero*, habiéndose programado 185 acciones a nivel sectorial, entre proyectos y actividades, estas conjuntamente alcanzan una ejecución financiera anual de 70.41% (S/. 2,357,558,953.91) respecto de lo programado (S/. 3,348,164,168.48), por debajo del rango esperado para una evaluación anual (debiera ser superior al 75%). Asimismo, una de las actividades referidas a saneamiento (OEG 3), incluye 928 transferencias financieras<sup>4</sup> para gobiernos locales y/o regionales para igual número de lugares que tendrían nuevas conexiones domiciliarias de agua y alcantarillado en áreas urbanas o rurales, para todas las regiones del país (incluido el Callao), pero estas transferencias no necesariamente todas se realizaron, y en los casos que si se realizaron, no se conoce el avance de la ejecución de las obras.

*Cuarto*, aunque en la programación anual hay un gran componente del Subsector Saneamiento (76.30% de participación en la programación financiera, y 42.61% en la ejecución financiera), en la ejecución financiera semestral se destaca la participación del Subsector Vivienda (44.05% de participación en la ejecución financiera, con un avance de 257.68% sobre lo programado), sobretudo en el Mejoramiento de Viviendas Existentes en el Ámbito Urbano, lo que contribuye al mayor desarrollo del sector inmobiliario. Estos cambios en la ejecución respecto de la programación en los Subsectores de Saneamiento y Vivienda, no solo dejarían entrever cambios en la demanda aprovechados por la Institución en concordancia con las tendencias del mercado, sino también limitaciones o restricciones en la ejecución financiera en saneamiento, debido a procesos y procedimientos internos o externos a la institución y la concentración de su ejecución financiera en algunos proyectos.

*Quinto*, algunos aspectos son positivos, como: la ejecución financiera de las actividades y proyectos ha mejorado respecto al año anterior (ha demandado el 70.41% de lo programado en el PESEM), esto ha significado un esfuerzo en términos de mejoras de procesos y procedimientos por parte de las instituciones, lo cual es muy significativo, y, quizá el contexto de crisis global, haya permitido que la ejecución sea menor respecto de lo programado, pero aun así se reordenaron las prioridades sectoriales e institucionales obteniendo los resultados señalados.

Finalmente, es necesario actualizar el PESEM, considerando los resultados alcanzados, debiéndose: revisar las proyecciones anuales de los OEG, OEE y de las Actividades y Proyectos, revisar los indicadores, mejorar la calidad de la información por parte de las instituciones, redefinir las actividades y proyectos considerados estratégicos, y hacer una evaluación de los pasos y procesos institucionales y sectoriales para obtener mejores resultados en el desempeño de cada uno de los indicadores.

<sup>4</sup> Es importante precisar que las transferencias financieras establecidas como actividad, también son financiamiento para proyectos de inversión que son ejecutados de manera descentralizada por Gobiernos Locales, Gobiernos Regionales o EPS.



PERÚ

Ministerio  
de Vivienda, Construcción  
y SaneamientoPlan Estratégico Sectorial Multianual 2008 – 2015.  
Evaluación Semestral 2009 – II.

Cuadro N° 1.1: Resumen de la Programación/ Ejecución Física por Objetivos Estratégicos Generales

| Objetivo Estratégico/ Indicador de Resultado  | U.         | Línea de Base 2007 | PROGRAMACIÓN <sup>5</sup> |                              |                          | EJECUCIÓN              |             |                  | % de Avance                         |                           |                                |   | Fuente                             | Eval. Anual |          |
|---|------------|--------------------|---------------------------|------------------------------|--------------------------|------------------------|-------------|------------------|-------------------------------------|---------------------------|--------------------------------|---|------------------------------------|-------------|----------|
|   |            |                    | Anual (2009)<br>(1)       | Acumulado (2008-2009)<br>(2) | Total (2008-2015)<br>(3) | Del II Semestre<br>(4) | Al Semestre |                  | Semestral/ Anual<br>(7) = (4) / (1) | Acumulado                 |                                | Total PESEM (2008-2015)<br>(10) = (5) / (3) |                                    |             |          |
|   |            |                    |                           |                              |                          |                        | 2009<br>(5) | 2008-2009<br>(6) |                                     | (2009)<br>(8) = (5) / (1) | (2008-2009)<br>(9) = (6) / (2) |   |                                    |             |          |
| <b>1 Promover la ocupación racional, ordenada y sostenible del territorio nacional</b>  |            |                    |                           |                              |                          |                        |             |                  |                                     |                           |                                |   |                                    |             | <b>X</b> |
| 1.1 Índice de planificación urbana  | %          | 10.00              | 4.00                      | 7.00                         | 70.00                    | 0.22                   | 0.22        | 0.32             | 5.50                                | 5.50                      | 4.57                           | 0.46  | MVCS, DNU                          | <b>X</b>    |          |
| 1.2 Índice de planificación territorial   | %          | 10.00              | 5.00                      | 8.00                         | 70.00                    | 0.00                   | 0.00        | 1.00             | 0.00                                | 0.00                      | 12.50                          | 1.43  | MVCS, DNU                          | <b>X</b>    |          |
| 1.3 Demanda efectiva para la formalización de la propiedad predial urbana marginal e informal   | Lotes      | 750,393.00         | 85,000.00                 | 171,500.00                   | 586,500.00               | 78,572.00              | 122,465.00  | 230,226.00       | 92.44                               | 144.08                    | 134.24                         | 39.25                                       | COFOPRI                            | ✓           |          |
| 1.4 Demanda efectiva para la formalización de la propiedad predial rural individual   | Predios    | 883,907.00         | 103,250.00                | 176,201.00                   | 616,131.00               | 20,405.00              | 52,187.00   | 142,898.00       | 19.76                               | 50.54                     | 81.10                          | 23.19                                       | COFOPRI                            | <b>X</b>    |          |
| 1.5 Demanda efectiva para la formalización del territorio comunal   | Com.       | 1,094.00           | 60.00                     | 125.00                       | 335.00                   | 18.00                  | 28.00       | 59.00            | 30.00                               | 46.67                     | 47.20                          | 17.61                                       | COFOPRI                            | <b>X</b>    |          |
| 1.6 Aguas residuales urbanas tratadas usadas para riego.  | litros/seg | 180.00             | 180.00                    | 180.00                       | 180.00                   | 180.00                 | 180.00      | 180.00           | 100.00                              | 100.00                    | 100.00                         | 100.00                                      | OMA                                | ✓           |          |
| 1.7 Tecnologías alternativas validadas  | N°         | 2.00               | 2.00                      | 5.00                         | 17.00                    | 0.00                   | 0.00        | 3.00             | 0.00                                | 0.00                      | 60.00                          | 17.65                                       | OMA                                | <b>X</b>    |          |
| <b>2 Promover el acceso de la población a una vivienda adecuada, en especial en los sectores de ingresos medios y bajos</b>   |            |                    |                           |                              |                          |                        |             |                  |                                     |                           |                                |   |                                    |             | <b>✓</b> |
| 2.1 Viviendas nuevas promovidas   | N°         | 2,001.00           | 17,607.00                 | 34,715.00                    | 235,458.00               | 6,492.00               | 12,148.00   | 24,979.00        | 36.78                               | 68.83                     | 71.95                          | 10.61                                       | MVCS-VMVC (DNU, PASH, FMV, BANMAT) | <b>X</b>    |          |
| 2.2 Viviendas mejoradas promovidas  | N°         | 730.00             | 13,988.00                 | 19,817.00                    | 155,608.00               | 13,984.00              | 29,351.00   | 39,879.00        | 99.97                               | 209.83                    | 201.24                         | 25.63                                       | DNU, BANMAT                        | ✓           |          |
| <b>3 Promover el acceso de la población a servicios de saneamiento sostenibles y de calidad</b>   |            |                    |                           |                              |                          |                        |             |                  |                                     |                           |                                |   |                                    |             | <b>X</b> |
| 3.1 Cobertura de agua potable en el área urbana   | %          | 82.00              | 4.00                      | 6.00                         | 16.00                    | 1.51                   | 2.12        | 3.51             | 37.75                               | 53.00                     | 58.50                          | 21.94                                       | SUNASS, DNS                        | <b>X</b>    |          |
| 3.2 Cobertura de alcantarillado en el área urbana   | %          | 73.00              | 5.00                      | 8.00                         | 20.00                    | 1.65                   | 2.17        | 3.43             | 33.00                               | 43.40                     | 42.88                          | 17.15                                       | SUNASS, DNS                        | <b>X</b>    |          |
| 3.3 Cobertura de tratamiento de aguas servidas en el área urbana  | %          | 24.00              | 5.00                      | 11.00                        | 44.00                    | S.I.                   | S.I.        | S.I.             | ---                                 | ---                       | ---                            | ---   | SUNASS, DNS                        | <b>X</b>    |          |
| 3.4 Cobertura de saneamiento en el área rural   | %          | 33.00              | 10.00                     | 14.00                        | 37.00                    | 0.12                   | 0.22        | 0.82             | 1.20                                | 2.20                      | 5.86                           | 2.22  | DNS                                | <b>X</b>    |          |
| 3.5 Cobertura de agua potable en el área rural  | %          | 62.00              | 3.00                      | 6.00                         | 16.00                    | 0.09                   | 0.21        | 0.81             | 3.00                                | 7.00                      | 13.50                          | 5.06  | DNS                                | <b>X</b>    |          |
| <b>4 Normar y promover el desarrollo sostenible del mercado de edificaciones, infraestructura y equipamiento urbano</b>   |            |                    |                           |                              |                          |                        |             |                  |                                     |                           |                                |   |                                    |             | <b>X</b> |
| 4.1 Tasa de inversión en el sector Construcción   | %          | 21.00              | 23.15                     | 22.60                        | 32.58                    | 9.87                   | 5.92        | 9.55             | 42.63                               | 25.55                     | 42.26                          | 29.31                                       | DNC, INEI                          | <b>X</b>    |          |
| 4.2 Tasa de crecimiento del empleo en el sector Construcción  | %          | 17.40              | 18.46                     | 18.19                        | 22.70                    | S.I.                   | S.I.        | S.I.             | ---                                 | ---                       | ---                            | ---   | DNC, INEI, MTPE                    | <b>X</b>    |          |
| 4.3 Personas capacitadas en Sector Construcción   | N°         | 44,354.00          | 63,814.00                 | 121,827.00                   | 608,976.00               | 22,200.00              | 41,571.00   | 83,887.00        | 34.79                               | 65.14                     | 68.86                          | 13.78                                       | SENCICO                            | <b>X</b>    |          |
| 4.4 Índice de seguridad en la construcción  | % Mil      | 18.90              | 18.50                     | 18.60                        | 16.00                    | S.I.                   | S.I.        | S.I.             | ---                                 | ---                       | ---                            | ---   | DNC                                | <b>X</b>    |          |
| <b>5 Fortalecer las capacidades institucionales del MVCS y la articulación entre las direcciones nacionales, las entidades del sector y los gobiernos subnacionales</b> |            |                    |                           |                              |                          |                        |             |                  |                                     |                           |                                |   |                                    |             | <b>X</b> |
| 5.1 Unidades orgánicas fortalecidas   | %          | 15.00              | 15.00                     | 60.00                        | 100.00                   | 0.00                   | 0.00        | 4.00             | 0.00                                | 0.00                      | 6.67                           | 4.00  | ONACOSPI                           | <b>X</b>    |          |

<sup>5</sup> Se señala, para facilitar la evaluación, la diferencia entre los valores programados para el año 2009 y el 2008 con el fin de estimar en cuanto se reduce la brecha. La programación para el año 2009, señala para el OEG 1: Índice de planificación urbana es 17.00%, Índice de planificación territorial es 18.00%, Demanda efectiva para la formalización de la propiedad predial urbana marginal e informal es 578,893.00, Demanda efectiva para la formalización de la propiedad predial rural individual es 707,706.00, Demanda efectiva para la formalización del territorio comunal es 969.00. Para el OEG 3, los valores son: Cobertura de agua potable en el área urbana es 88%, Cobertura de alcantarillado en el área urbana es 81%, Cobertura de tratamiento de aguas servidas en el área urbana es 35%, Cobertura de saneamiento en el área rural es 47%, Cobertura de agua potable en el área rural es 68%.



**Cuadro N° 1.2: Resumen de la Programación/ Ejecución Financiera por Objetivos Estratégicos Generales y Objetivos Estratégicos Específicos**

| Línea Base 2007    | PROGRAMACIÓN          |                           |                         | EJECUCIÓN                |                         |                         | % de Avance de la Ejecución  |                    |                         |                                      | PIA          | PIM o Meta Modificada al 30.12.2009 | Evaluación Anual      |            |
|--------------------|-----------------------|---------------------------|-------------------------|--------------------------|-------------------------|-------------------------|------------------------------|--------------------|-------------------------|--------------------------------------|--------------|-------------------------------------|-----------------------|------------|
|                    | Anual (2009) (1)      | Acumulado (2008-2009) (2) | Total (2008-2015) (3)   | Del II Semestre (4)      | Al II Semestre          |                         | Semestral/ Anual (7)=(4)/(1) | Acumulado          |                         | Total PESEM (2008-2015) (10)=(5)/(3) |              |                                     |                       |            |
|                    |                       |                           |                         |                          | 2009 (5)                | 2008-2009 (6)           |                              | (2009) (8)=(5)/(1) | (2008-2009) (9)=(6)/(2) |                                      |              |                                     |                       |            |
| <b>OEG 1</b>       | <b>233,825,608.00</b> | <b>413,882,735.00</b>     | <b>789,677,181.00</b>   | <b>3,500,687,132.00</b>  | <b>226,438,643.97</b>   | <b>408,763,036.57</b>   | <b>558,646,945.57</b>        | <b>54.71</b>       | <b>98.76</b>            | <b>70.74</b>                         | <b>15.96</b> | <b>189,233,160.00</b>               | <b>168,402,321.00</b> | <b>✓</b>   |
| OEE 1.1            | 0.00                  | 6,714,000.00              | 6,914,000.00            | 39,220,200.00            | 256,054.82              | 626,450.15              | 1,033,971.15                 | 3.81               | 9.33                    | 14.95                                | 2.64         | 792,720.00                          | 757,208.00            | X          |
| OEE 1.2            | 0.00                  | 16,799,412.00             | 31,056,346.00           | 267,293,204.00           | 0.00                    | 1,546,443.84            | 6,002,704.84                 | 0.00               | 9.21                    | 19.33                                | 2.25         | 13,348,194.00                       | 15,022,507.00         | X          |
| OEE 1.3            | 197,651,948.00        | 358,247,219.00            | 687,813,270.00          | 2,937,547,539.00         | 202,610,098.00          | 369,086,053.37          | 485,059,956.37               | 56.56              | 103.03                  | 70.52                                | 16.51        | 140,983,981.00                      | 118,423,243.00        | ✓          |
| OEE 1.4            | 64,900.00             | 236,400.00                | 372,300.00              | 1,790,700.00             | 100,965.02              | 200,885.02              | 442,582.02                   | 42.71              | 84.98                   | 118.88                               | 24.72        | 236,400.00                          | 236,400.00            | ✓          |
| OEE 1.5            | 36,108,760.00         | 31,885,704.00             | 63,521,265.00           | 254,835,489.00           | 23,471,526.13           | 37,303,204.19           | 66,107,731.19                | 73.61              | 116.99                  | 104.07                               | 25.94        | 33,871,865.00                       | 33,962,963.00         | ✓          |
| <b>OEG 2</b>       | <b>36,998,036.00</b>  | <b>362,519,329.20</b>     | <b>836,896,842.56</b>   | <b>3,221,046,831.49</b>  | <b>589,981,510.89</b>   | <b>934,129,636.27</b>   | <b>1,361,209,283.21</b>      | <b>162.74</b>      | <b>257.68</b>           | <b>162.65</b>                        | <b>42.26</b> | <b>39,069,213.00</b>                | <b>38,938,427.00</b>  | <b>✓</b>   |
| OEE 2.1            | 10,714,750.00         | 29,856,022.00             | 56,139,522.00           | 296,984,382.00           | 279,373,837.00          | 485,533,324.00          | 649,883,177.00               | 935.74             | 1626.25                 | 1157.62                              | 218.83       | 3,572,522.00                        | 3,492,841.00          | ✓          |
| OEE 2.2            | 26,283,286.00         | 332,497,107.20            | 780,532,000.56          | 2,922,426,561.67         | 310,607,402.89          | 448,595,253.27          | 711,325,047.21               | 93.42              | 134.92                  | 91.13                                | 24.34        | 35,370,771.00                       | 35,426,666.00         | ✓          |
| OEE 2.3            | 0.00                  | 166,200.00                | 225,320.00              | 1,635,887.82             | 271.00                  | 1,059.00                | 1,059.00                     | 0.16               | 0.64                    | 0.47                                 | 0.06         | 125,920.00                          | 18,920.00             | X          |
| <b>OEG 3</b>       | <b>584,314,210.95</b> | <b>2,554,640,079.28</b>   | <b>4,341,747,367.28</b> | <b>14,668,798,217.02</b> | <b>517,523,752.43</b>   | <b>1,004,531,825.44</b> | <b>2,181,415,150.88</b>      | <b>20.26</b>       | <b>39.32</b>            | <b>50.24</b>                         | <b>14.87</b> | <b>843,803,014.00</b>               | <b>418,196,006.00</b> | <b>X</b>   |
| OEE 3.1            | 562,059,234.95        | 2,242,010,703.98          | 3,895,274,579.98        | 12,898,158,032.41        | 480,196,342.35          | 951,395,564.26          | 2,103,534,548.11             | 21.42              | 42.43                   | 54.00                                | 16.31        | 839,203,014.00                      | 362,978,333.00        | X          |
| OEE 3.2            | 22,254,976.00         | 312,619,375.30            | 446,462,787.30          | 1,770,570,184.61         | 37,327,410.08           | 53,136,261.18           | 77,880,602.77                | 11.94              | 17.00                   | 17.44                                | 4.40         | 4,600,000.00                        | 55,217,673.00         | X          |
| OEE 3.3            | 0.00                  | 10,000.00                 | 10,000.00               | 70,000.00                | 0.00                    | 0.00                    | 0.00                         | 0.00               | 0.00                    | 0.00                                 | 0.00         | 0.00                                | 0.00                  | X          |
| <b>OEG 4</b>       | <b>0.00</b>           | <b>0.00</b>               | <b>0.00</b>             | <b>0.00</b>              | <b>10,494.87</b>        | <b>24,989.64</b>        | <b>2,724,442.87</b>          | <b>---</b>         | <b>---</b>              | <b>---</b>                           | <b>---</b>   | <b>291,729.00</b>                   | <b>110,701.00</b>     | <b>---</b> |
| OEE 4.1            | 0.00                  | 0.00                      | 0.00                    | 0.00                     | 0.00                    | 0.00                    | 0.00                         | ---                | ---                     | ---                                  | ---          | 0.00                                | 0.00                  | ---        |
| OEE 4.2            | 0.00                  | 0.00                      | 0.00                    | 0.00                     | 0.00                    | 0.00                    | 556,650.00                   | ---                | ---                     | ---                                  | ---          | 0.00                                | 0.00                  | ---        |
| OEE 4.3            | 0.00                  | 0.00                      | 0.00                    | 0.00                     | 10,494.87               | 24,989.64               | 2,167,792.87                 | ---                | ---                     | ---                                  | ---          | 291,729.00                          | 110,701.00            | ---        |
| <b>OEG 5</b>       | <b>5,835,973.00</b>   | <b>17,122,025.00</b>      | <b>26,795,569.00</b>    | <b>158,937,696.00</b>    | <b>5,499,888.41</b>     | <b>10,109,465.59</b>    | <b>20,822,757.58</b>         | <b>32.12</b>       | <b>59.04</b>            | <b>77.71</b>                         | <b>13.10</b> | <b>2,527,932.00</b>                 | <b>2,951,938.00</b>   | <b>X</b>   |
| OEE 5.1            | 3,926,456.00          | 9,475,382.00              | 14,531,544.00           | 77,181,117.00            | 3,858,030.19            | 7,216,148.72            | 13,860,518.25                | 40.72              | 76.16                   | 95.38                                | 17.96        | 0.00                                | 0.00                  | ✓          |
| OEE 5.2            | 0.00                  | 1,910,634.00              | 2,804,023.00            | 7,204,023.00             | 1,096,713.27            | 1,870,297.39            | 4,083,053.34                 | 57.40              | 97.89                   | 145.61                               | 56.68        | 987,800.00                          | 1,933,866.00          | ✓          |
| OEE 5.3            | 0.00                  | 957,150.00                | 1,835,333.00            | 7,477,619.00             | 0.00                    | 0.00                    | 574,218.00                   | 0.00               | 0.00                    | 31.29                                | 7.68         | 0.00                                | 0.00                  | X          |
| OEE 5.4            | 1,031,167.00          | 3,094,422.00              | 4,934,332.00            | 52,768,618.00            | 422,580.30              | 822,846.60              | 2,017,943.11                 | 13.66              | 26.59                   | 40.90                                | 3.82         | 1,329,732.00                        | 823,182.00            | X          |
| OEE 5.5            | 878,350.00            | 1,684,437.00              | 2,690,337.00            | 14,306,319.00            | 122,564.65              | 200,172.88              | 287,024.88                   | 7.28               | 11.88                   | 10.67                                | 2.01         | 210,400.00                          | 194,890.00            | X          |
| <b>TOTAL (S/.)</b> | <b>860,973,827.95</b> | <b>3,348,164,168.48</b>   | <b>5,995,116,959.84</b> | <b>21,549,469,876.51</b> | <b>1,339,454,290.57</b> | <b>2,357,558,953.51</b> | <b>4,124,818,580.11</b>      | <b>40.01</b>       | <b>70.41</b>            | <b>68.80</b>                         | <b>19.14</b> | <b>1,074,925,048.00</b>             | <b>628,599,393.00</b> | <b>X</b>   |



PERÚ

Ministerio  
de Vivienda, Construcción  
y Saneamiento

Plan Estratégico Sectorial Multianual 2008 – 2015.  
Evaluación Semestral 2009 – II.

---

## RESULTADOS ALCANZADOS.

---

1. Desempeño en Relación al Rol Estratégico.
2. Desempeño a Nivel de Objetivos Estratégicos Generales (OEG).
3. Desempeño a Nivel de Objetivos Estratégicos Específicos (OEE), Actividades y/o Proyectos.

2



## 1. Desempeño en relación al Rol Estratégico

La evolución de la *Tasa de crecimiento del PBI del sector construcción*, señala que el Sector creció en promedio anual 5.95%, sustentado en el mayor consumo interno de cemento, y en la inversión para el avance físico de obras. El incremento del consumo interno de cemento fue impulsado por la mayor demanda del sector privado y público para la ejecución de diversas obras de infraestructura, entre las que se encuentran las obras relacionadas con la edificación de centros comerciales, condominios y viviendas, éstas últimas favorecidas por las condiciones de acceso al financiamiento a través de créditos hipotecarios promovidos por el Estado y por otras fuentes del sistema financiero, los que favorecieron positivamente a los resultados obtenidos institucionalmente a pesar del contexto de crisis financiera global (Ver Cuadro N° 2.1).

Acerca de la *Ubicación del Perú en el ranking mundial de competitividad en infraestructura*, de acuerdo a lo expresado en el informe elaborado por CENTRUM Católica, el país mejoró su posición a nivel general (ascendió 3 posiciones, del puesto 52 al 49), englobando los recursos básicos, tecnológicos, científicos y humanos al servicio de los negocios. Pero, la principal debilidad en este sector es en infraestructura tecnológica (ubicándose en el penúltimo lugar del ranking). Asimismo, el Perú se ubica en los últimos lugares del ranking en infraestructura básica, percibiéndose que la cobertura de agua potable y saneamiento no son adecuados<sup>6</sup> (Ver Cuadro N° 2.1).

Refiriéndonos a la *Tasa de mortalidad infantil por EDA's*, para el periodo de evaluación no se presentan resultados, pero de acuerdo a la evaluación anual 2008, esta tasa se encuentra en el promedio de América Latina y el Caribe, pero muy lejos de los países desarrollados. Por otro lado, cabe señalar que las causas de mortalidad infantil en el Perú han cambiado de manera importante, con una disminución progresiva de las causas infecciosas, entre las cuales se tiene a las enfermedades gastrointestinales y un aumento proporcional de las causas perinatales (Ver Cuadro N° 2.1).

Asimismo, la *Ubicación del Perú en el Ranking Mundial de Competitividad*, editado por la escuela de negocios suiza International Institute for Management Development (IMD), como el *Índice de Desarrollo Humano en el Perú*, elaborado por PNUD, señalan que nuestro país no ha mejorado su posición en ambos casos. La caída se debe al deterioro en la confianza de los empresarios e inversionistas en el gobierno, que perciben un clima de poca transparencia, y a que pese al crecimiento económico sostenido de su economía en los últimos años, éste debiera ser más redistributivo y homogéneo para generar su desarrollo económico y social.

Finalmente, es necesario precisar que estos indicadores, exceptuando la Tasa de crecimiento del PBI del sector construcción, son evaluados anualmente, por lo que se presentan los resultados del último año previo a esta evaluación.

<sup>6</sup> El informe señala: "En relación con la infraestructura tecnológica, la principal debilidad es el número de puntos de acceso a la telefonía e Internet. Sin embargo, una de las principales fortalezas es el bajo costo en telefonía móvil, fija y energía. Asimismo, el Perú se ubica dentro de los últimos lugares en la exportación de alta tecnología. Dentro de la infraestructura científica, es necesario señalar que a pesar de haber aumentado el gasto en el área de Investigación y Desarrollo, el Perú aún se ubica en los últimos lugares del ranking. Es necesario fomentar la investigación y el desarrollo de nuevas tecnologías al servicio de la comunidad. Además, es necesario regular leyes sobre el ambiente y que estas protejan la biodiversidad y el medio ambiente, pero que no resulten perjudiciales para las empresas" ([www.perucompite.gob.pe](http://www.perucompite.gob.pe)).

**Cuadro N° 2.1: Resultados alcanzados en relación al Rol Estratégico**

|                         | Tasa de crecimiento del PBI del Sector Construcción <sup>7</sup> X  | Ubicación del Perú en Ranking Mundial de Competitividad en infraestructura <sup>8</sup> ✓  | Tasa de mortalidad infantil por EDA's <sup>9</sup> X  | Ubicación del Perú en Ranking Mundial de Competitividad <sup>10</sup> X   | Índice de Desarrollo Humano en el Perú <sup>11</sup> X  |
|-------------------------|---|--|---|---|---|
|                         | El desempeño en el primer semestre está sustentado en el mayor consumo interno de cemento y en la inversión en el avance físico de obras, siendo la tasa de crecimiento del PBI del Sector Construcción de 5.95%.   | El Perú ascendió del puesto 52 en el año 2007 al puesto 49 en el 2009. <b>La información es anualizada, no se presenta información semestral.</b>  | S.I.  | El Perú descendió del puesto 37 al puesto 49 en el Ranking Mundial de Competitividad 2009. <b>La información es anualizada, no se presenta información semestral.</b> | <b>El país alcanzó el valor de 0.806</b> , ubicándose en el puesto 78 de 182 países. El valor alcanzado esta muy por debajo de 0.883 esperado (proyección anual (2009), aunque el Perú esta dentro del os países que logran un desarrollo humano alto. En la evaluación del PNUD, el valor cercano a la unidad, indica un mejor desempeño. <b>La información es anualizada, no se presenta información semestral.</b> |
| <b>BANMAT</b>           | BANMAT otorga créditos para el mejoramiento y rehabilitación de la vivienda, como la construcción de vivienda nueva. El otorgamiento de créditos para la construcción nueva o el mejoramiento de viviendas, aumentan las transacciones financieras en el sector construcción y dinamiza el mercado inmobiliario. A partir de estas afirmaciones, BANMAT contribuye indirectamente al indicador.   |  | El mejoramiento de las condiciones de habitabilidad, potencialmente contribuye a mejorar las condiciones de salubridad, y por lo tanto, reducir los riesgos asociados a adquirir EDA's, por lo tanto, BANMAT contribuye indirectamente al indicador, pero no le corresponde la evaluación de este indicador.                  |   |   |
| <b>COFOPRI</b>          | El título de propiedad de COFOPRI alivia las restricciones a la compra, venta o alquiler de viviendas o locales comerciales, y aumenta las transacciones financieras en el mercado. Como resultado de desarrollo del mercado inmobiliario, también se esperaría un incremento en el valor de tales operaciones, en la medida en que <u>los propietarios inviertan en infraestructura</u> y la zona tenga servicios públicos. A partir de estas afirmaciones, COFOPRI contribuye tangencialmente al indicador, pero no le corresponde directamente su evaluación.  | Una de las condiciones para promover millonarias inversiones en carreteras, hospitales, malls, aeropuertos, y demás, es el saneamiento físico - legal predial, tanto urbano como rural, el cual es una de las misiones de COFOPRI. | Existe una relación directa entre las condiciones sanitarias y el acceso a una conexión de agua potable. Los estudios de línea de base que ha efectuado COFOPRI han demostrado que, en relación al acceso a los servicios básicos, las viviendas que tienen documento de propiedad presentan mejor infraestructura sanitaria. | El título de propiedad de COFOPRI tiene impactos socioeconómicos sobre el mercado inmobiliario, el nivel de las inversiones en mejoras y el acceso al crédito.        | El título de propiedad de COFOPRI tiene impactos sobre el mercado laboral, mejores condiciones en infraestructura sanitaria y disminución de la pobreza urbana.   |
| <b>Fondo MIVIVIENDA</b> | El Fondo MiVivienda S.A. a través de la gestión realizada en el Segundo Semestre del 2009 ha promocionado y financiado la adquisición, mejoramiento y construcción de viviendas, y ha realizado actividades relacionadas con el fomento del flujo de capitales hacia el mercado de financiamiento para vivienda y con la generación de oferta inmobiliaria vía concursos públicos. De esta manera contribuye a incrementar la demanda del sector construcción y la oferta nacional de vivienda, facilitando el acceso de las familias a una vivienda digna, lo que permitió alcanzar una tasa de crecimiento de 6.14 % en el año. |  |   |   |   |

<sup>7</sup> Incluye la variación en el consumo de cemento y otros materiales de construcción.<sup>8</sup> Comprende infraestructura básica, tecnología, medio ambiente, científica y educación.<sup>9</sup> Se refiere a personas fallecidas por enfermedades gastrointestinales.<sup>10</sup> Incluye desempeño económico, eficiencia empresarial, eficiencia gubernamental e infraestructura.<sup>11</sup> Comprende esperanza de vida, niveles de ingreso y años de escolaridad.





**Cuadro N° 2.1: Resultados alcanzados en relación al Rol Estratégico (Cont.).**

|  | Tasa de crecimiento del PBI del Sector Construcción <sup>6</sup>   | Ubicación del Perú en Ranking Mundial de Competitividad en infraestructura <sup>7</sup>  | Tasa de mortalidad infantil por EDA's <sup>8</sup>  | Ubicación del Perú en Ranking Mundial de Competitividad <sup>9</sup>   | Índice de Desarrollo Humano en el Perú <sup>10</sup> |
|--|--|--|---|--|--|
| <b>SBN</b>   | SBN al disponer los bienes de propiedad estatal a su cargo a programas de vivienda de interés social a nivel nacional, contribuye a aumentar las transacciones financieras en el sector construcción y dinamiza el mercado inmobiliario. Pero a la SBN no le corresponde la evaluación de este indicador.  |  |   |  |  |
| <b>SEDAPAL</b>   |  |  | El mejoramiento de las condiciones de salubridad, contribuye a reducir los riesgos asociados a adquirir EDA's. Pero, a SEDAPAL no le corresponde la evaluación de este indicador. |  |  |
| <b>SENCICO</b>   | SENCICO realiza investigaciones y trabajos tecnológicos vinculados a la problemática de la vivienda y de la edificación, y proponer normas técnicas de aplicación nacional, contribuyendo al desarrollo del sector construcción. Pero a SENCICO no le corresponde la evaluación de este indicador.   |  |   |  |  |
| <b>MVCS</b><br>PAPT   PASH   PIMBP   PGT   OMA   DNS   DNC   DNV   DNU | Los órganos de línea y programas, como parte del MVCS, al igual que otras instituciones vinculadas al Sector, contribuyen directamente en este indicador, promoviendo la construcción o mejoramiento de la vivienda (DNV, PASH), la infraestructura de saneamiento (DNS, PAPT) y el hábitat (PIMBP) en el ámbito urbano y rural. Por otro lado, su contribución también es indirecta al promover la adecuada localización de las actividades productivas, equipamientos e infraestructuras a través de planes y normativas (DNU, DNC, PGT, OMA). | El MVCS, a través de sus órganos de línea, programas y proyectos, contribuye indirectamente a la promoción, localización, planificación, construcción de la infraestructura (DNU, DNV, PGT, PIMBP, PAPT).<br>Al respecto, el Perú ascendió tres posiciones, del puesto 52 en el año 2008 al puesto 49 en 2007, en el Ranking Mundial de Competitividad en Infraestructura. | Al respecto, el MVCS a través de los Órganos de Línea, Programas y Proyectos (DNS, PAPT), contribuye indirectamente con este indicador al mejorar las condiciones de salubridad.  | El Perú descendió del puesto 37 al puesto 49 en el Ranking Mundial de Competitividad 2009. La caída en la ubicación se debe al deterioro en la confianza de los empresarios e inversionistas en el gobierno (aunque el sector construcción ha seguido siendo el motor de la economía nacional), que perciben un clima de poca transparencia, y que pese al crecimiento económico sostenido de su economía en los últimos años, éste debiera ser más redistributivo y homogéneo para generar su desarrollo económico. |  |



## 2. Desempeño a Nivel de Objetivos Estratégicos Generales (OEG)

En esta sección se presentan los resultados generales de los OEG, y se analizan desde tres aspectos. El *primero* presenta comparativamente el desempeño físico y financiero de los OEG; mientras el *segundo* presenta cada OEG y su desempeño comparativo por cada indicador, determinándose el desempeño del Objetivo y su retraso acumulado en los resultados (índice de retraso global); y finalmente, el tercero presenta el desempeño de cada institución, órgano de línea o programa. Estos análisis nos permiten describir el panorama de desempeño de la gestión del Sector Vivienda en el periodo de evaluación.

Para los dos primeros aspectos de análisis, metodológicamente se ha considerado evaluar los resultados tomando como referencia la línea base. De esta manera se calcula lo programado y ejecutado como porcentajes de la línea base en cada indicador, para establecer una unidad común entre los diferentes indicadores de cada objetivo general y establecer un comparativo.

A nivel general, la evaluación de los OEG es negativa. El 80% de OEG no alcanzaron los resultados programados (OEG 1, OEG3, OEG4 y OEG 5). Al respecto, las instituciones sustentan el limitado avance de la ejecución física en aspectos que individual o conjuntamente coadyuvan en lo señalado, como:

- i. Aspectos internos referidos a procesos organizativos y administrativos para: la ejecución de obras (o la promoción de las mismas), la contratación de personal calificado y la disponibilidad de recursos financieros (aunque también se menciona la falta de recursos financieros), además de los cambios institucionales que no permiten la continuidad de lo iniciado anteriormente.
- ii. Aspectos externos, como: instrumentos normativos nacionales, regionales, locales o de otros sectores o instituciones que limitan la competencia de la institución y/o sector (como es el caso de DNU y los PAT y PDU en el OEG 1), la capacidad en la gestión de proyectos de inversión pública de los GR y GL que condiciona las transferencias financieras de los programas sectoriales (PIMPB, PAPT y PRONASAR, en los OEG 1 y OEG 3), además de un componente geográfico (dispersión espacial de los asentamientos humanos), que dificulta también la promoción y ejecución de los proyectos.
- iii. O la combinación de ambos, es decir, aspectos internos como externos que se refieren a la coordinación intra e interinstitucional para llevar a cabo emprendimientos en conjunto.

Y refiriéndonos al 20% restante, que corresponde al OEG 2, los resultados positivos se deben a que las condiciones externas referidas al mercado y la competencia, especialmente en viviendas nuevas promovidas, han exigido un esfuerzo adicional de las instituciones vinculadas para mejorar la oferta de productos, y con ello sus procesos internos y de coordinación entre las instituciones del Sector, y sincronía con las tendencias del mercado.

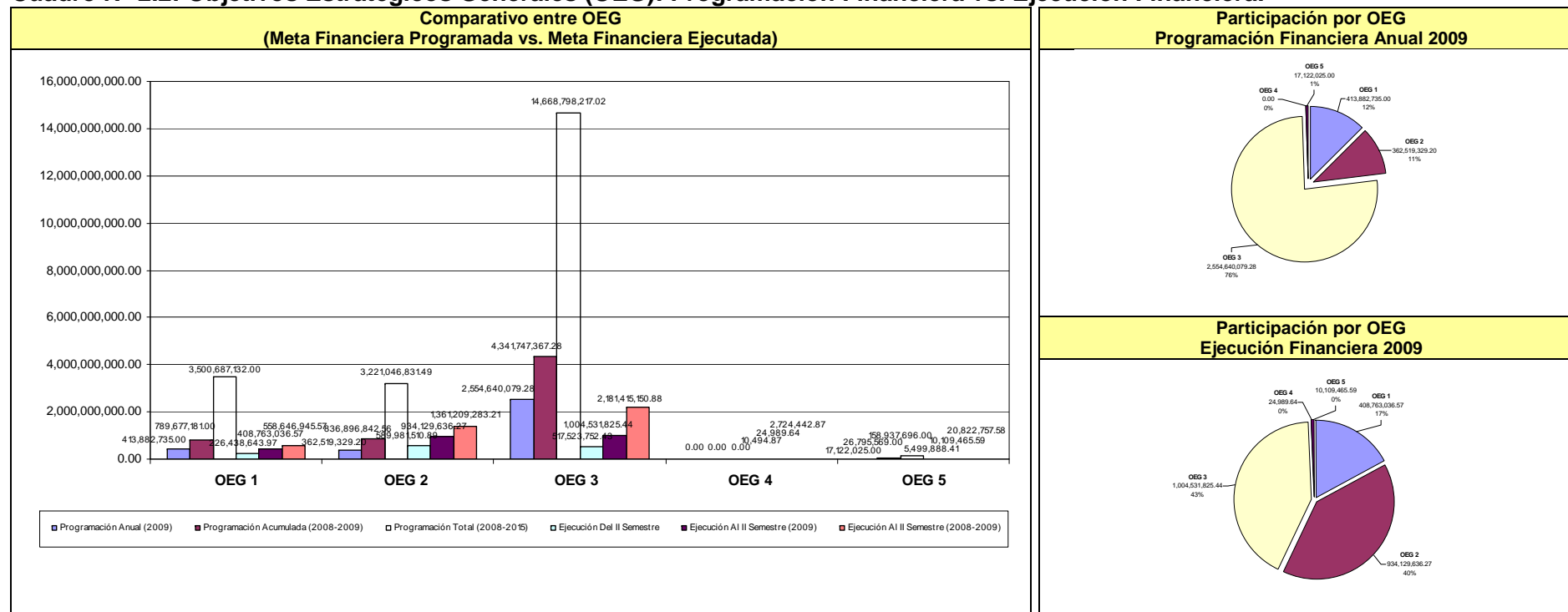


A nivel específico, los indicadores de cada OEG, muestran un desempeño diferenciado, que siendo mayoritariamente positivo o negativo, incide de la misma manera en el desempeño global del OEG. Al respecto, este desempeño se muestra comparativamente en los Cuadros N° 2.2., 2.3, 2.4, según se describe a continuación:

- i. El OEG 1 ha tenido un desempeño negativo, aunque COFOPRI muestra resultados positivos en la ejecución física, principalmente al reducir la demanda efectiva de la formalización de la propiedad predial urbana marginal e informal (se entregaron 122,465.00 títulos, que significaron el 144.08% avance físico). Los resultados en este OEG han sido desfavorecidos por el desempeño en los indicadores que corresponde a MVCS-DNU, pues no se aprobaron ni ejecutaron el número suficiente de PAT's ni PDU's señalados por el Índice de Planificación Territorial e Índice de Planificación Urbana respectivamente en el periodo de evaluación. Financieramente, este OEG representó el 17.34% de la ejecución del PESEM, habiendo representado el 12.36% de la programación del Plan.
- ii. En el OEG 2 se obtiene una evaluación positiva en la ejecución física y financiera, principalmente en Viviendas Mejoradas Promovidas, donde se obtuvo un 209.83% de avance respecto de lo programado anualmente (29,351.00 viviendas mejoradas promovidas en el año de 13,988.00 programadas), aunque también en Viviendas Nuevas Promovidas, donde se alcanzó el 68.83% de avance respecto de la programación anual, es decir 12,148.00 viviendas nuevas promovidas de 17,607 programadas anuales. Este OEG representó el 10.83% de la programación financiera anual del PESEM y 39.62% de la ejecución financiera en el periodo anual de evaluación.
- iii. En el OEG 3, se obtuvieron resultados negativos en el avance físico, pues no se alcanzaron los incrementos programados en la cobertura de servicios de agua y saneamiento en el ámbito urbano o rural. Al respecto, en la cobertura de agua potable en el área urbana solo se alcanzó 2.12% de los 4.00% programados anualmente, es decir, hubo un avance de 53.00% anual; en la cobertura de alcantarillado en el área urbana solo se alcanzó 2.17% de los 5.00% programados anualmente, siendo el avance de 43.40% anual; en la cobertura de saneamiento en el área rural el incremento fue de 0.22%, de los 10.00% programados anualmente, siendo el avance anual de solo 2.20%; y en la cobertura de agua potable en el área rural, ésta se incrementó en 0.21% pero se esperaba un incremento de 3.00% anual, por lo tanto el avance ha sido de solo 7.00% en el periodo de evaluación anual. A pesar de los resultados físicos obtenidos, este OEG financieramente representó 76.30% de los recursos programados, pero alcanzó el 42.61% de lo ejecutado anualmente. A partir de lo anterior, se deduce que es un OEG intensivo en recursos financieros, los cuales son transferidos para la ejecución de obras, pero gran parte de las transferencias no se realizaron, por lo que también se deduce que estas inversiones y transferencias se concentran en algunos grandes proyectos.
- iv. En el OEG 4 no se obtuvieron resultados positivos en la ejecución física (aunque no se entregó toda la información). Al respecto, la tasa de inversión en el sector construcción es de 5.92% promedio anual lo que significa un 25.55% de avance respecto de lo programado; y las personas capacitadas en el sector construcción han sido 41,571.00 de las 63,814 que se han programado anualmente, lo que significa un avance de 65.14%. Financieramente, este OEG representa el 0.00106% de la ejecución total del PESEM en el periodo de evaluación.
- v. Y en el OEG 5 los resultados fueron igualmente negativos, siendo el porcentaje de avance físico de 0.00% en unidades orgánicas fortalecidas, habiéndose programado 15% de unidades orgánicas fortalecidas. Este OEG alcanza el 0.43% de participación en la ejecución financiera del total del PESEM en el periodo anual de evaluación.



**Cuadro N° 2.2: Objetivos Estratégicos Generales (OEG): Programación Financiera vs. Ejecución Financiera.**



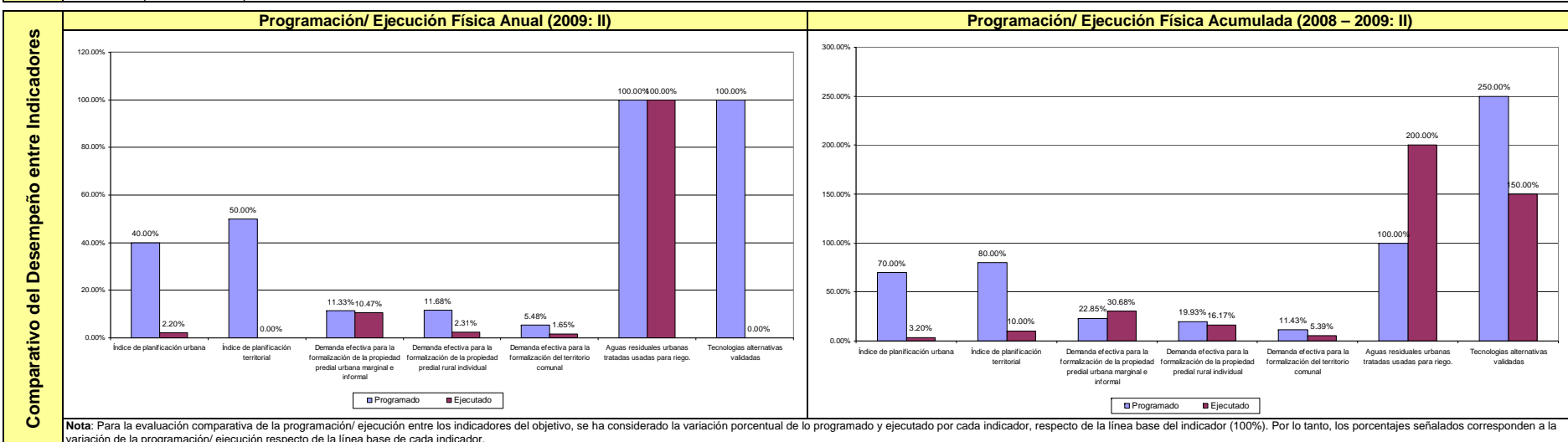
| N°                 | Objetivo Estratégico General  | Línea Base 2007       | Programación            |                         |                           | Ejecución               |                         |                         | % de Avance                |               |                         |                           | Eval. Anual |
|--------------------|---|-----------------------|-------------------------|-------------------------|---------------------------|-------------------------|-------------------------|-------------------------|----------------------------|---------------|-------------------------|---------------------------|-------------|
|                    |   |                       | Anual (2009)            | Acumulada (2008 – 2009) | Total PESEM (2008 – 2015) | Del II Semestre         | Al II Semestre          |                         | Semestral/ Anual (2009 II) | Anual (2009)  | Acumulado (2008 – 2009) | Total PESEM (2008 – 2015) |             |
|                    |   |                       |                         |                         |                           |                         | 2009                    | 2008-2009               |                            |               |                         |                           |             |
| 1                  | Promover la ocupación racional, ordenada y sostenible del territorio nacional.                                      | 233,825,608.00        | 413,882,735.00          | 789,677,181.00          | 3,500,687,132.00          | 226,438,643.97          | 408,763,036.57          | 558,646,945.57          | 54.71                      | 98.76         | 70.74                   | 15.96                     | ✓           |
| 2                  | Promover el acceso de la población a una vivienda adecuada, en especial en los sectores de ingresos medios y bajos. | 36,998,036.00         | 362,519,329.20          | 836,896,842.56          | 3,221,046,831.49          | 589,981,510.89          | 934,129,636.27          | 1,361,209,283.21        | 162.74%                    | 257.67%       | 162.64%                 | 42.25%                    | ✓           |
| 3                  | Promover el acceso de la población a servicios de saneamiento sostenibles y de calidad.                             | 584,314,210.95        | 2,554,640,079.28        | 4,341,747,367.28        | 14,668,798,217.02         | 517,523,752.43          | 1,004,531,825.44        | 2,181,415,150.88        | 20.26                      | 39.32         | 50.24                   | 14.87                     | ✗           |
| 4                  | Normar y promover el desarrollo sostenible del mercado de edificaciones, infraestructura y equipamiento urbano.     | 0.00                  | 0.00                    | 0.00                    | 0.00                      | 10,494.87               | 24,989.64               | 2,724,442.87            | ---                        | ---           | ---                     | ---                       | ✗           |
| 5                  | Fortalecer capacidades del MVCS y su articulación con los gobiernos subnacionales.                                  | 5,835,973.00          | 17,122,025.00           | 26,795,569.00           | 158,937,696.00            | 5,499,888.41            | 10,109,465.59           | 20,822,757.58           | 32.12                      | 59.04         | 77.71                   | 13.10                     | ✗           |
| <b>TOTAL (S/.)</b> |   | <b>860,973,827.95</b> | <b>3,640,796,031.73</b> | <b>6,287,748,823.09</b> | <b>21,637,676,431.33</b>  | <b>1,339,454,290.57</b> | <b>2,357,558,953.51</b> | <b>4,124,818,580.11</b> | <b>40.01%</b>              | <b>70.41%</b> | <b>68.80%</b>           | <b>19.14%</b>             | <b>✗</b>    |



### Cuadro N° 2.3: Resultados Comparativos alcanzados a Nivel de Objetivos Estratégicos Generales (OEG) por Indicadores.

#### OEG Promover la ocupación racional, ordenada y sostenible del territorio nacional.

**1** El objetivo cuenta con siete (07) indicadores de resultado, y participan en su desempeño dos (02) instituciones: COFOPRI y el MVCS (a través de la DNU y OMA). Considerando cada indicador como una unidad de compromisos sectoriales, la ejecución es en el 71.42% de los compromisos (05 compromisos), de los cuales, en el 40% (02 compromisos, el 28.57% del total) han cumplido con las metas anuales. Al respecto, se logró reducir la **demanda efectiva para la formalización de la propiedad predial urbana marginal e informal** aunque ligeramente menor a lo programado, y se cumplió con los litros/ segundo de **aguas residuales urbanas tratadas usadas para riego**. Pero, respecto al otro 60% (03 compromisos que también mostraron avance), la ejecución no alcanza el 75% de lo programado anualmente. Analizando el promedio de la variación de los indicadores respecto de la línea base en el periodo de evaluación, la ejecución alcanza un promedio de 16.66% y 32.43% (semestral y acumulado anual), inferior a lo programado (45.50%), por lo que la evaluación general del objetivo es negativa (índice de retraso global positivo), debido principalmente a la alta incidencia en este resultado, de los resultados obtenidos por los indicadores referidos a la planificación urbana y territorial (MVCS-DNU).



**Nota:** Para la evaluación comparativa de la programación/ ejecución entre los indicadores del objetivo, se ha considerado la variación porcentual de lo programado y ejecutado por cada indicador, respecto de la línea base del indicador (100%). Por lo tanto, los porcentajes señalados corresponden a la variación de la programación/ ejecución respecto de la línea base de cada indicador.

| N°                        | Indicadores   | Responsable | U.      | Línea Base | Programación                   |   |                               | Ejecución           |  |              | % de Avance                      |   |              | Retraso Acumulado (%) | Eval. Anual  |  |
|---------------------------|---|-------------|---------|------------|--------------------------------|---|-------------------------------|---------------------|--|--------------|----------------------------------|---|--------------|-----------------------|--------------|--|
|                           |   |             |         |            | Anual (2009) <sup>12</sup> (1) | Acumulada (2008 – 2009) <sup>12</sup> (2) | Total PESEM (2008 – 2015) (3) | Del II Semestre (4) | Al II Semestre (5) 2009, (6) 2008-2009 |              | Semestral/ Anual (7) = (4) / (1) | % de Avance Acumulado (2009) (8) = (5) / (1), (2008 – 2009) (9) = (6) / (2) |              |                       |              | Total PESEM (2008 – 2015) (10) = (5) / (3) |
| 1.1                       | Índice de planificación urbana  | MVCS-DNU    | %       | 10.00      | 4.00                           | 7.00                                      | 70.00                         | 0.22                | 0.22                                   | 0.32         | 5.50                             | 5.50  | 4.57         | 0.46                  | 2,087.00     | X  |
| 1.2                       | Índice de planificación territorial   | MVCS-DNU    | %       | 10.00      | 5.00                           | 8.00                                      | 70.00                         | 0.00                | 0.00                                   | 1.00         | 0.00                             | 0.00  | 12.50        | 1.43                  | 700.00       | X  |
| 1.3                       | Demanda efectiva para la formalización de la propiedad predial urbana marginal e informal | COFOPRI     | Lotes   | 750,393.00 | 85,000.00                      | 171,500.00                                | 586,500.00                    | 78,572.00           | 122,465.00                             | 230,226.00   | 92.44                            | 144.08  | 134.24       | 39.25                 | - 25.51      | ✓  |
| 1.4                       | Demanda efectiva para la formalización de la propiedad predial rural individual           | COFOPRI     | Predios | 883,907.00 | 103,250.00                     | 176,201.00                                | 616,131.00                    | 20,405.00           | 52,187.00                              | 142,898.00   | 19.76                            | 50.54   | 81.10        | 23.19                 | 23.31        | X  |
| 1.5                       | Demanda efectiva para la formalización del territorio comunal                             | COFOPRI     | Com.    | 1,094.00   | 60.00                          | 125.00                                    | 335.00                        | 18.00               | 28.00                                  | 59.00        | 30.00                            | 46.67   | 47.20        | 17.61                 | 111.86       | X  |
| 1.6                       | Aguas residuales urbanas tratadas usadas para riego                                       | MVCS-OMA    | l/seg.  | 180.00     | 180.00                         | 180.00                                    | 180.00                        | 180.00              | 360.00                                 | 360.00       | 100.00                           | 100.00  | 100.00       | 100.00                | 0.00         | ✓  |
| 1.7                       | Tecnologías alternativas validadas  | MVCS-OMA    | N°      | 2.00       | 2.00                           | 5.00                                      | 17.00                         | 0.00                | 0.00                                   | 3.00         | 0.00                             | 0.00  | 60.00        | 17.65                 | 66.67        | X  |
| <b>TOTAL<sup>13</sup></b> |   |             |         |            | <b>45.50</b>                   | <b>79.17</b>                              | <b>361.21</b>                 | <b>16.66</b>        | <b>32.43</b>                           | <b>59.35</b> | <b>36.61</b>                     | <b>71.27</b>  | <b>74.96</b> | <b>8.97</b>           | <b>33.40</b> | <b>X</b>                                   |

<sup>12</sup> Se señala, para facilitar la evaluación, la diferencia entre los valores programados para el año 2009 y el 2008. La programación para el año 2009, señala: **Índice de planificación urbana** es 17.00%, **Índice de planificación territorial** es 18.00%, **Demanda efectiva para la formalización de la propiedad predial urbana marginal e informal** es 578,893.00, **Demanda efectiva para la formalización de la propiedad predial rural individual** es 707,706.00, **Demanda efectiva para la formalización del territorio comunal** es 969.00.

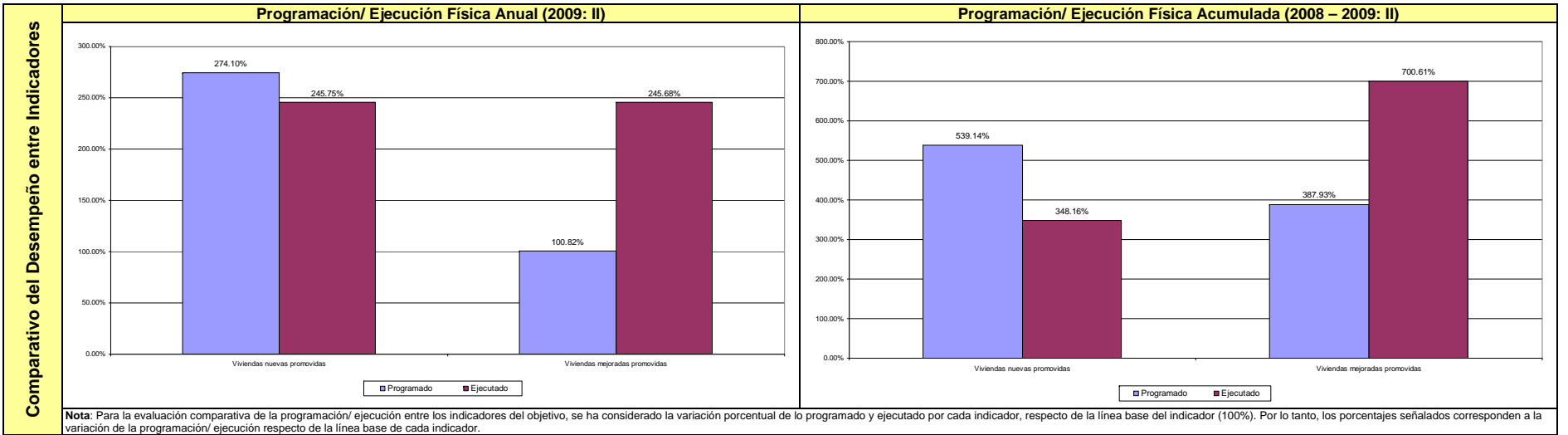
<sup>13</sup> Los valores mostrados, son promedios de las variaciones porcentuales respecto de la línea base, expresados en porcentaje.



**Cuadro N° 2.3: Resultados alcanzados a Nivel de Objetivos Estratégicos Generales (OEG) por Indicadores (Cont.).**

**OEG Promover el acceso de la población a una vivienda adecuada, en especial en los sectores de ingresos medios y bajos**

**2** El objetivo cuenta con dos (02) indicadores de resultado, y participan en su desempeño tres (03) instituciones: BANMAT, FMV y el MVCS (a través de la DNV, y el PASH). Analizando cada indicador como una unidad de compromisos sectoriales, la ejecución es en el 100,00% de los compromisos (02 compromisos), pero solo en el 50% (01 compromisos, el 50,00% del total) se ha cumplido con las metas no solo semestrales sino anuales. Al respecto, se logró el 209.83% de lo programado anualmente en **Viviendas mejoradas promovidas**. Respecto al otro indicador, la ejecución alcanzó el 68.83% de lo programado anualmente. Por otro lado, considerando el total de viviendas promovidas (nuevas y mejoradas), la ejecución es de 131,34% (41,499.00), de lo programado (31,595.00), por lo que la evaluación general del objetivo es positiva (índice de retraso global negativo).



| N°                        | Indicadores                    | Responsable            | U.     | Línea Base | Programación     |                             | Total PESEM (2008 – 2015) (3) | Del II Semestre (4) | Ejecución      |               | % de Avance                      |                        |                               | Retraso Acumulado (%) | Eval. Anual   |  |
|---------------------------|--------------------------------|------------------------|--------|------------|------------------|-----------------------------|-------------------------------|---------------------|----------------|---------------|----------------------------------|------------------------|-------------------------------|-----------------------|---------------|--|
|                           |                                |                        |        |            | Anual (2009) (1) | Acumulada (2008 – 2009) (2) |                               |                     | Al II Semestre |               | Semestral/ Anual (7) = (4) / (1) | % de Avance Acumulado  |                               |                       |               |  |
|                           |                                |                        |        |            |                  |                             |                               |                     | 2009 (5)       | 2008-2009 (6) |                                  | (2009) (8) = (5) / (1) | (2008 – 2009) (9) = (6) / (2) |                       |               | Total PESEM (2008 – 2015) (10) = (5) / (3) |
| 2.1                       | Viviendas nuevas promovidas    | BANMAT, FMV, DNV, PASH | Número | 6,439.00   | 17,607.00        | 34,673.00                   | 235,416.00                    | 6,492.00            | 12,148.00      | 24,979.00     | 36.78                            | 68.83                  | 71.95                         | 10.61                 | 38.98         | ×  |
| 2.2                       | Viviendas mejoradas promovidas | BANMAT, MVCS-DNV       | Número | 5,692.00   | 13,988.00        | 19,817.00                   | 155,608.00                    | 13,984.00           | 29,351.00      | 39,879.00     | 99.97                            | 209.83                 | 201.24                        | 25.63                 | -50.31        | ✓  |
| <b>TOTAL<sup>14</sup></b> |                                |                        |        |            | <b>259.60</b>    | <b>443.32</b>               | <b>3194.95</b>                | <b>173.25</b>       | <b>352.16</b>  | <b>544.27</b> | <b>66.73</b>                     | <b>135.65</b>          | <b>122.77</b>                 | <b>11.02</b>          | <b>-18.49</b> | <b>✓</b>                                   |

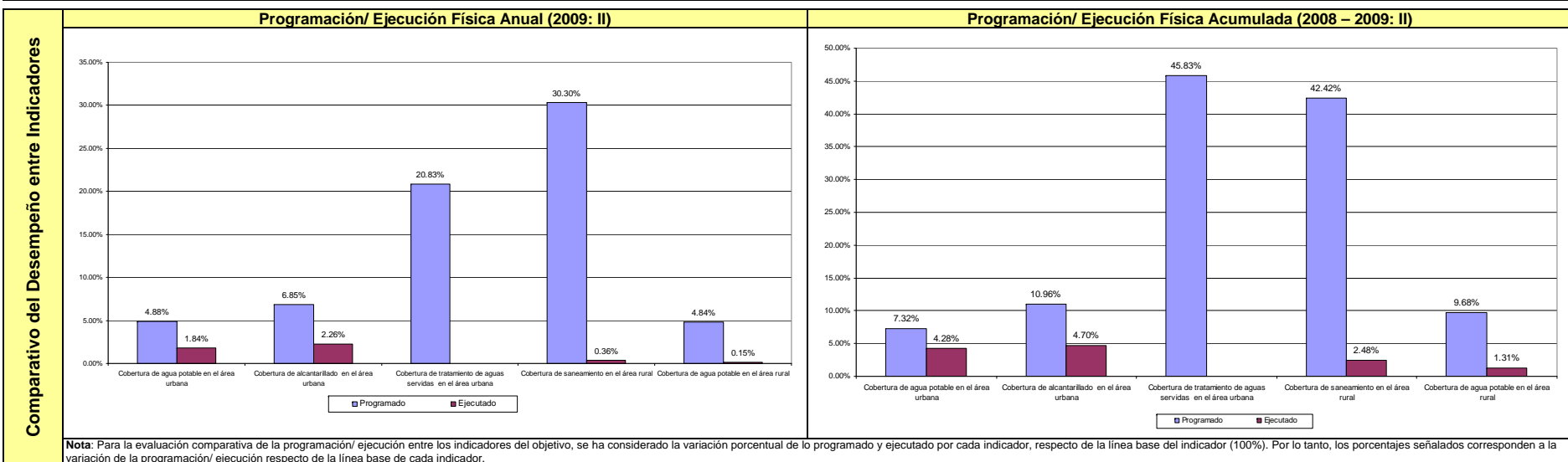
<sup>14</sup> Los valores mostrados, son promedios de las variaciones porcentuales respecto de la línea base, expresado en porcentaje, o se obtienen a partir de los mismos.



**Cuadro N° 2.3: Resultados alcanzados a Nivel de Objetivos Estratégicos Generales (OEG) por Indicadores (Cont.).**

**OEG Promover el acceso de la población a servicios de saneamiento sostenibles y de calidad.**

**3** El objetivo cuenta con cinco (05) indicadores de resultado, y participan en la evaluación de su desempeño una (01) institución: el MVCS (a través de la DNS integra los resultados inter e intrainstitucionales). Analizando cada indicador como una unidad de compromisos sectoriales, la ejecución es en el 80,00% de los compromisos (04 compromisos), pero ninguno de los compromisos registra el 100% de la ejecución según lo programado. Al respecto, el indicador **Cobertura de agua potable en el área urbana**, es el que logra mejor desempeño, aunque solo avanzó 53.00% de lo programado (2.12% de 4.00%). Analizando el promedio de la variación de los indicadores respecto de la línea base en el periodo de evaluación, la ejecución alcanza un promedio de 0.49%, muy por debajo de lo programado (13.54%), por lo que la evaluación general del objetivo es negativa (índice de retraso global positivo), debido a la baja ejecución de todos los indicadores. Respecto del indicador **Cobertura de tratamiento de aguas servidas en el área urbana**, no se presentó información de la ejecución, por lo que no se presenta evaluación.



| N°                        | Indicadores  | Responsable | U. | Línea Base | Programación     |                             |                               | Ejecución           |   |             | % de Avance                      |  |              | Retraso Acumulado (%) | Eval. Anual   |  |
|---------------------------|--|-------------|----|------------|------------------|-----------------------------|-------------------------------|---------------------|---|-------------|----------------------------------|--|--------------|-----------------------|---------------|--|
|                           |  |             |    |            | Anual (2009) (1) | Acumulada (2008 – 2009) (2) | Total PESEM (2008 – 2015) (3) | Del II Semestre (4) | Al II Semestre (2009 (5) / 2008-2009 (6)) |             | Semestral/ Anual (7) = (4) / (1) | Acumulado (2009 (8) = (5) / (1) / (9) = (6) / (2)) |              |                       |               | Total PESEM (2008 – 2015) (10) = (5) / (3) |
| 3.1                       | Cobertura de agua potable en el área urbana                  | MVCS-DNS    | %  | 82.00      | 4.00             | 6.00                        | 16.00                         | 1.51                | 2.12                                      | 3.51        | 37.75                            | 53.00  | 58.50        | 21.94                 | 70.94         | X  |
| 3.2                       | Cobertura de alcantarillado en el área urbana                | MVCS-DNS    | %  | 73.00      | 5.00             | 8.00                        | 20.00                         | 1.65                | 2.17                                      | 3.43        | 33.00                            | 43.40  | 42.88        | 17.15                 | 133.24        | X  |
| 3.3                       | Cobertura de tratamiento de aguas servidas en el área urbana | MVCS-DNS    | %  | 24.00      | 5.00             | 11.00                       | 44.00                         | S.I.                | S.I.                                      | S.I.        | ---                              | ---  | ---          | ---                   | ---           | ---  |
| 3.4                       | Cobertura de saneamiento en el área rural                    | MVCS-DNS    | %  | 33.00      | 10.00            | 14.00                       | 37.00                         | 0.12                | 0.22                                      | 0.82        | 1.20                             | 2.20   | 5.86         | 2.22                  | 1607.32       | X  |
| 3.5                       | Cobertura de agua potable en el área rural                   | MVCS-DNS    | %  | 62.00      | 3.00             | 6.00                        | 16.00                         | 0.09                | 0.21                                      | 0.81        | 3.00                             | 7.00   | 13.50        | 5.06                  | 640.74        | X  |
| <b>TOTAL<sup>15</sup></b> |  |             |    |            | <b>13.54</b>     | <b>23.24</b>                | <b>73.63</b>                  | <b>1.15</b>         | <b>1.64</b>                               | <b>3.19</b> | <b>8.49</b>                      | <b>12.11</b>                                       | <b>13.72</b> | <b>2.22</b>           | <b>628.00</b> | <b>X</b>                                   |

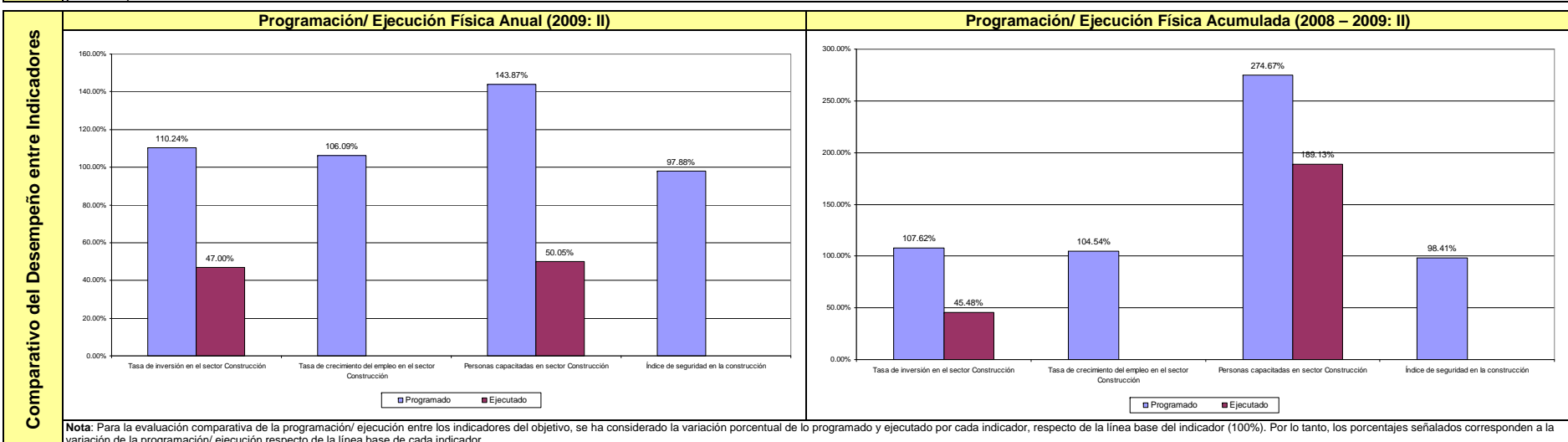
<sup>15</sup> Los valores mostrados, son promedios de las variaciones porcentuales respecto de la línea base, expresado en porcentaje, o se obtienen a partir de los mismos.



**Cuadro N° 2.3: Resultados alcanzados a Nivel de Objetivos Estratégicos Generales (OEG) por Indicadores (Cont.).**

**OEG Normar y promover el desarrollo sostenible del mercado de edificaciones, infraestructura y equipamiento urbano.**

**4** El objetivo cuenta con cuatro (04) indicadores de resultado, y participan en la evaluación de su desempeño dos (02) instituciones del Sector: SENCICO y el MVCS (a través de la DNC). Sin embargo, es importante mencionar que adicionalmente, dos (02) instituciones que no corresponden al Sector (INEI y MTPE) contribuyen en los reportes del Sector Vivienda, pero no en la ejecución. Analizando cada indicador como una unidad de compromisos sectoriales, la ejecución se evalúa solo en el 50% de los compromisos (02 compromisos), debido a que el indicador **Índice de seguridad en la construcción**, no presenta información, y el indicador **Índice de crecimiento del empleo en el sector construcción**, de parte del Sector no ha generado una metodología para su elaboración, y por lo tanto, las instituciones no reportan información al respecto. Analizando el promedio de variación de los indicadores respecto de la línea base en el periodo de evaluación, ninguno de los compromisos registra el 100% de la ejecución, siendo el promedio 48.53%, por debajo de la variación promedio programada respecto de la línea base (112.44%), muy por debajo del rango estimado para el periodo de evaluación (75%), por lo que se considera que la evaluación general del objetivo es negativa (índice de retraso global positivo).



**Nota:** Para la evaluación comparativa de la programación/ ejecución entre los indicadores del objetivo, se ha considerado la variación porcentual de lo programado y ejecutado por cada indicador, respecto de la línea base del indicador (100%). Por lo tanto, los porcentajes señalados corresponden a la variación de la programación/ ejecución respecto de la línea base de cada indicador.

| N°                        | Indicadores  | Responsable    | U.            | Línea Base | Programación     |                             |                               | Ejecución           |                |               | % de Avance                      |              |              | Retraso Acumulado (%) | Eval. Anual   |          |
|---------------------------|--|----------------|---------------|------------|------------------|-----------------------------|-------------------------------|---------------------|----------------|---------------|----------------------------------|--------------|--------------|-----------------------|---------------|----------|
|                           |  |                |               |            | Anual (2009) (1) | Acumulada (2008 – 2009) (2) | Total PESEM (2008 – 2015) (3) | Del II Semestre (4) | Al II Semestre |               | Semestral/ Anual (7) = (4) / (1) | Acumulado    |              |                       |               |          |
|                           |  |                |               |            |                  |                             |                               |                     |                |               |                                  |              |              |                       |               |          |
|                           |  |                |               |            |                  |                             |                               |                     |                |               |                                  |              |              |                       |               |          |
|                           |  |                |               |            |                  |                             |                               |                     |                |               |                                  |              |              |                       |               |          |
|                           |  |                |               |            |                  |                             |                               |                     |                |               |                                  |              |              |                       |               |          |
|                           |  |                |               |            |                  |                             |                               |                     |                |               |                                  |              |              |                       |               |          |
| 4.1                       | Tasa de inversión en el sector Construcción              | MVCS-DNC, INEI | %             | 21.00      | 23.15            | 22.60 <sup>16</sup>         | 32.58                         | 9.87                | 5.92           | 9.55          | 42.63                            | 25.55        | 42.26        | 29.31                 | 136.65        | X        |
| 4.2                       | Tasa de crecimiento del empleo en el sector Construcción | MVCS-DNC, INEI | %             | 17.40      | 18.46            | 18.19                       | 22.70                         | S.I.                | S.I.           | S.I.          | ---                              | ---          | ---          | ---                   | ---           | ---      |
| 4.3                       | Personas capacitadas en sector Construcción              | SENCICO        | Número        | 44,354.00  | 63,814.00        | 121,827.00                  | 608,976.00                    | 22,200.00           | 41,571.00      | 83,887.00     | 34.79                            | 65.14        | 68.86        | 13.78                 | 45.23         | X        |
| 4.4                       | Índice de seguridad en la construcción                   | MVCS-DNC, MTPE | Tanto por Mil | 18.90      | 18.50            | 18.60                       | 16.00                         | S.I.                | S.I.           | S.I.          | ---                              | ---          | ---          | ---                   | ---           | ---      |
| <b>TOTAL<sup>17</sup></b> |  |                |               |            | <b>112.44</b>    | <b>146.31</b>               | <b>435.82</b>                 | <b>48.53</b>        | <b>60.95</b>   | <b>117.30</b> | <b>43.07</b>                     | <b>54.20</b> | <b>41.65</b> | <b>13.98</b>          | <b>140.10</b> | <b>X</b> |

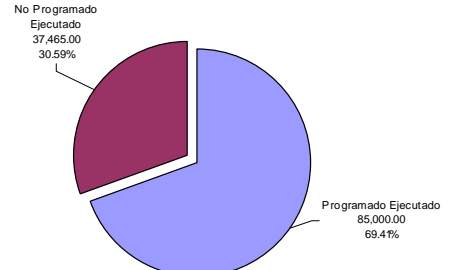
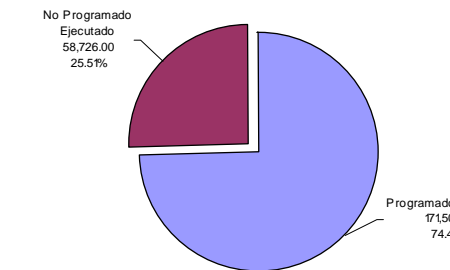
<sup>16</sup> Se señala el promedio de la programación del 2008 y 2009.

<sup>17</sup> Los valores mostrados, son promedios de las variaciones porcentuales respecto de la línea base, expresado en porcentaje, o se obtienen a partir de los mismos.





**Cuadro N° 2.4: Resultados alcanzados a Nivel de Objetivos Estratégicos Generales (OEG) por Institución**

| OEG/<br>Institución  | <b>1</b>   | <b>Promover la ocupación racional, ordenada y sostenible del territorio nacional</b>   |  |       |            |                      |           |       |                         |           |        |   |           |       |            |                      |            |        |                         |
|--|--|--|--|-------|------------|----------------------|-----------|-------|-------------------------|-----------|--------|---|-----------|-------|------------|----------------------|------------|--------|-------------------------|
| <b>COFOPRI</b>   | <b>Demanda efectiva para la formalización de la propiedad predial urbana marginal e informal</b> | <p>Sobre una línea de base de 750,393 predios urbanos marginales informales, la formalización urbana en el 2009 avanzó en 122,465.00 títulos inscritos (78,572.00 en el segundo semestre), lo que tiene relación inversa con la demanda efectiva estimada, que se sitúa ahora en 520,167.00 predios informales a nivel nacional. Siendo que la meta sectorial e institucional era para el periodo anual de 85,000.00 títulos inscritos (100%), avanzaron en 144.08% respecto de lo programado anualmente, lo que incide inversamente en la demanda efectiva estimada para la formalización de la propiedad predial urbana marginal e informal.</p> |  |       |            |                      |           |       |                         |           |        |   |           |       |            |                      |            |        |                         |
|  |  | Ejecución Física Sectorial e Institucional Anual (2009)  | Ejecución Física Sectorial e Institucional Acumulada (2008 – 2009) |       |            |                      |           |       |                         |           |        |   |           |       |            |                      |            |        |                         |
|  |  |  <table border="1"> <caption>Ejecución Física Sectorial e Institucional Anual (2009)</caption> <tr><th>Categoría</th><th>Valor</th><th>Porcentaje</th></tr> <tr><td>Programado Ejecutado</td><td>85,000.00</td><td>69.4%</td></tr> <tr><td>No Programado Ejecutado</td><td>37,465.00</td><td>30.59%</td></tr> </table>  | Categoría  | Valor | Porcentaje | Programado Ejecutado | 85,000.00 | 69.4% | No Programado Ejecutado | 37,465.00 | 30.59% |  <table border="1"> <caption>Ejecución Física Sectorial e Institucional Acumulada (2008 – 2009)</caption> <tr><th>Categoría</th><th>Valor</th><th>Porcentaje</th></tr> <tr><td>Programado Ejecutado</td><td>171,500.00</td><td>74.49%</td></tr> <tr><td>No Programado Ejecutado</td><td>58,726.00</td><td>25.5%</td></tr> </table> | Categoría | Valor | Porcentaje | Programado Ejecutado | 171,500.00 | 74.49% | No Programado Ejecutado |
| Categoría  | Valor  | Porcentaje   |  |       |            |                      |           |       |                         |           |        |   |           |       |            |                      |            |        |                         |
| Programado Ejecutado   | 85,000.00  | 69.4%  |  |       |            |                      |           |       |                         |           |        |   |           |       |            |                      |            |        |                         |
| No Programado Ejecutado  | 37,465.00  | 30.59%   |  |       |            |                      |           |       |                         |           |        |   |           |       |            |                      |            |        |                         |
| Categoría  | Valor  | Porcentaje   |  |       |            |                      |           |       |                         |           |        |   |           |       |            |                      |            |        |                         |
| Programado Ejecutado   | 171,500.00   | 74.49%   |  |       |            |                      |           |       |                         |           |        |   |           |       |            |                      |            |        |                         |
| No Programado Ejecutado  | 58,726.00  | 25.5%  |  |       |            |                      |           |       |                         |           |        |   |           |       |            |                      |            |        |                         |
| <b>Problemas Encontrados</b>   |  |  |  |       |            |                      |           |       |                         |           |        |   |           |       |            |                      |            |        |                         |
| <p><b>Aspectos Organizativos:</b></p> <ul style="list-style-type: none"> <li>Las 07 oficinas zonales con metas del Proyecto de Consolidación de los Derechos de Propiedad del Inmueble (PCDPI) no estaban cumpliendo de acuerdo a lo programado.</li> <li>El régimen temporal extraordinario de formalización y titulación de predios rurales empezará su aplicación en el mes de junio, por encontrarse expedientes del D.Leg. 667 en curso.</li> </ul> <p><b>Aspectos Administrativos</b></p> <ul style="list-style-type: none"> <li>Sobre el PCDPI se dio observaciones de la Misión de Supervisión del Banco Mundial sobre los serios retrasos en la ejecución de los componentes 1 y 4 que ha motivado se recomiende al Banco Mundial el cambio de la calificación del desempeño del PCDPI de satisfactoria a insatisfactoria.</li> </ul> <p><b>Aspectos Financieros</b></p> <ul style="list-style-type: none"> <li>Déficit de S/. 7'000,400.00 en recursos ordinarios con lo cual se cumplirá con metas urbanas y rurales.</li> <li>Incertidumbre en las gestiones de recursos presupuestales adicionales para alcanzar las metas del POI 2009.</li> </ul> |  |  |  |       |            |                      |           |       |                         |           |        |   |           |       |            |                      |            |        |                         |



**Cuadro N° 2.4: Resultados alcanzados a Nivel de Objetivos Estratégicos Generales (OEG) por Institución (Cont.)**

| OEG/<br>Institución  | <b>1</b>   | <b>Promover la ocupación racional, ordenada y sostenible del territorio nacional</b>  |  |  |  |  |   |
|--|--|---|--|--|--|--|---|
| <b>COFOPRI</b>   | <b>Demanda efectiva para la formalización de la propiedad predial rural individual</b>   | <p>Sobre una línea de base de 883,907 predios urbanos marginales informales, la formalización rural en el 2009 avanzó en 52,187.00 títulos inscritos, lo que tiene relación inversa con la demanda efectiva estimada, que se sitúa ahora en 741,009.00 predios rurales informales a nivel nacional. Siendo que la meta sectorial e institucional era de 103,250.00 títulos inscritos (100%), avanzaron en 50.54% respecto de lo programado anualmente, lo que incide inversamente en la demanda efectiva estimada para la formalización de la propiedad predial rural individual.</p> | <b>Medidas Correctivas Adoptadas y/o Propuestas de Solución</b>    |  |  |  |   |
|  |  | <table border="1"> <thead> <tr> <th data-bbox="331 496 931 523">Ejecución Física Sectorial e Institucional Anual (2009)</th> <th data-bbox="931 496 1637 523">Ejecución Física Sectorial e Institucional Acumulada (2008 – 2009)</th> </tr> </thead> <tbody> <tr> <td data-bbox="331 523 931 874"> </td> <td data-bbox="931 523 1637 874"> </td> </tr> </tbody> </table>  | Ejecución Física Sectorial e Institucional Anual (2009)            | Ejecución Física Sectorial e Institucional Acumulada (2008 – 2009) |  |  | <p><b>Aspectos Organizativos:</b></p> <ul style="list-style-type: none"> <li>A partir de septiembre, se incorporaron 03 nuevas oficinas para recuperar el nivel de avance.</li> <li>Se aprobó la Directiva 008-2009-COFOPRI, Lineamientos para la Adecuación de los Expedientes Rurales iniciados bajo el D.Leg. 667.</li> </ul> <p><b>Aspectos Administrativos:</b></p> <ul style="list-style-type: none"> <li>Se entregó un Plan de Acción de corto plazo, definiendo las metas al 31.12.2009, lo que permitió la implementación de actividades, modificándose la calificación a "satisfactoria" por parte del BM.</li> <li>En agosto del 2009, se designó al nuevo coordinador, completándose el equipo de la Unidad Coordinadora.</li> </ul> <p><b>Aspectos Financieros:</b></p> <ul style="list-style-type: none"> <li>Que los S/. 5'831,885.00 del presupuesto del PCDPI como recursos ordinarios y que ya no pueden ser ejecutados por falta de la contrapartida ROCE se transfieran para la ejecución de proyectos por parte de COFOPRI.</li> <li>Se consiguió el financiamiento para poder cumplir exclusivamente con las metas físicas previstas en el POI 2009.</li> </ul> |
|  | Ejecución Física Sectorial e Institucional Anual (2009)  | Ejecución Física Sectorial e Institucional Acumulada (2008 – 2009)  |  |  |  |  |   |
|  |  |   |  |  |  |  |   |
| <b>Demanda efectiva para la formalización del territorio comunal</b> | <p>Sobre una línea de base de 1,094 comunidades con territorio informal, el proceso de demarcación, deslinde y titulación del territorio comunal avanzó en el 2009 en 28.00 títulos inscritos, lo que tiene relación inversa con la demanda efectiva estimada, que se sitúa ahora en 1,035.00 territorios comunales informales a nivel nacional. Siendo que la meta sectorial e institucional era de 60 títulos inscritos (100%) para el periodo anual, se ejecutó solo el 46.67% respecto de lo programado, lo que incide inversamente en la demanda efectiva para la formalización del territorio comunal.</p> |   |  |  |  |  |   |
|  | <table border="1"> <thead> <tr> <th data-bbox="331 1018 931 1045">Ejecución Física Sectorial e Institucional Anual (2009)</th> <th data-bbox="931 1018 1637 1045">Ejecución Física Sectorial e Institucional Acumulada (2008 – 2009)</th> </tr> </thead> <tbody> <tr> <td data-bbox="331 1045 931 1331"> </td> <td data-bbox="931 1045 1637 1331"> </td> </tr> </tbody> </table>   | Ejecución Física Sectorial e Institucional Anual (2009)   | Ejecución Física Sectorial e Institucional Acumulada (2008 – 2009) |  |  |  |   |
| Ejecución Física Sectorial e Institucional Anual (2009)              | Ejecución Física Sectorial e Institucional Acumulada (2008 – 2009)   |   |  |  |  |  |   |
|  |  |   |  |  |  |  |   |



Cuadro N° 2.4: Resultados alcanzados a Nivel de Objetivos Estratégicos Generales (OEG) por Institución (Cont.)

| OEG/<br>Institución | 1   | Promover la ocupación racional, ordenada y sostenible del territorio nacional  |   |
|---------------------|---|--|---|
| MVCS - DNU          | índice de planificación urbana                          | En el periodo de evaluación solo se logró avance en este indicador en 0.22%, siendo lo programado para el periodo anual el 4.00% (sobre una línea base de 10%, la meta era alcanzar el 17% acumulado). Al respecto, solo se logró la implementación de los convenios de asistencia técnica suscritos con gobiernos distritales para la elaboración de Planes de Desarrollo Urbano de Mazamari y Río Tambo, y la implementación de los Planes de Desarrollo Urbano de Pichari y Pangoa, en ambos casos, dentro del área de influencia VRAE. |   |
|                     |   | <b>Ejecución Física Sectorial e Institucional Anual</b>  | <b>Ejecución Física Sectorial e Institucional Acumulada (2008 – 2009)</b>   |
|                     |   |  |   |
|                     | índice de planificación territorial                     | No se logró un avance en este indicador, siendo lo programado para el periodo anual el 5.00% (sobre una línea base de 10%, la meta era alcanzar el 18% acumulado). Solo se logró la implementación de los convenios suscritos con gobiernos provinciales para la elaboración de Planes de Acondicionamiento Territorial con las Municipalidades Provinciales de Huaral, Del Santa, Datem Marañón.  |   |
|                     | <b>Ejecución Física Sectorial e Institucional Anual</b> | <b>Ejecución Física Sectorial e Institucional Acumulada (2008 – 2009)</b>  |   |
|                     |   |  |   |
|                     |   |  | <p><b>Problemas Encontrados</b></p> <ul style="list-style-type: none"> <li>▪ Cambios de funcionarios afectan la suscripción y ejecución de Convenios de Asistencia Técnica.</li> <li>▪ La Supervisión Técnica es contratada por la Municipalidad distorsionando el rol de supervisión técnica del Ministerio.</li> <li>▪ La aprobación e implementación de los planes son parte de las funciones municipales, por lo tanto, el cumplimiento del indicador depende de la municipalidad.</li> <li>▪ Mínima capacidad de gestión de los Municipios en funciones de planeamiento urbano territorial.</li> <li>▪ Pasividad en los trámites en el proceso de adquisición de bienes y/o contratación de consultores y profesionales.</li> </ul> <p><b>Medidas Correctivas Adoptadas y/o Propuestas de Solución</b></p> <ul style="list-style-type: none"> <li>▪ Mayor coordinación con las Municipalidades afín de no producir interrupciones durante la gestión de Convenios.</li> <li>▪ Incorporación de un presupuesto en la DNU, para la contratación de supervisores de planes.</li> <li>▪ Incremento de las acciones de seguimiento y monitoreo en la fase de implementación de los planes.</li> <li>▪ Mayor proactividad para atender los requerimientos de bienes y servicios por parte de los órganos competentes.</li> </ul> |



**Cuadro N° 2.4: Resultados alcanzados a Nivel de Objetivos Estratégicos Generales (OEG) por Institución (Cont.)**

| OEG/<br>Institución     | 1   | Promover la ocupación racional, ordenada y sostenible del territorio nacional  |   |       |            |                      |      |       |                         |      |         |   |           |       |            |                         |      |        |                      |      |        |
|-------------------------|---|--|---|-------|------------|----------------------|------|-------|-------------------------|------|---------|---|-----------|-------|------------|-------------------------|------|--------|----------------------|------|--------|
| MVCS – OMA              | Aguas residuales urbanas tratadas usadas para riego | La OMA cuenta con el Complejo Biotecnológico de San Juan de Miraflores y el Complejo Biotecnológico de Villa El Salvador, cuyas áreas de riego son alrededor de 100 Ha. El aprovechamiento de las aguas residuales tratadas por SEDAPAL se realiza a través de las lagunas de oxidación instaladas en los citados complejos. El caudal aproximado que otorga SEDAPAL es de 180 lt/ seg, de acuerdo a lo programado anualmente, distribuidos para los citados complejos a través de canales de regadío.   |   |       |            |                      |      |       |                         |      |         |   |           |       |            |                         |      |        |                      |      |        |
|                         | Tecnologías alternativas validadas                  | En el periodo de evaluación no se han validado tecnologías alternativas, lográndose consolidar los procesos de validación iniciados anteriormente para: <ul style="list-style-type: none"> <li>▪ Sistemas de calefacción ecológica. Con apoyo de SENCICO se ha puesto a disposición el “Manual para la construcción de Calefacción Ecológica”.</li> <li>▪ Sistema ECODESS como Sistema Integral de Saneamiento Ecológico para áreas periurbanas y rurales. Participaron: DNS, DIGESA, SEDAPAL, CEPIS-OPS-OMS, BM-PAS, UNALM, CENCA.</li> </ul> |   |       |            |                      |      |       |                         |      |         |   |           |       |            |                         |      |        |                      |      |        |
|                         |   | Ejecución Física Sectorial e Institucional Anual (2009)  | Ejecución Física Sectorial e Institucional Acumulada (2008 – 2009)  |       |            |                      |      |       |                         |      |         |   |           |       |            |                         |      |        |                      |      |        |
|                         |   | <table border="1"> <caption>Ejecución Física Sectorial e Institucional Anual (2009)</caption> <thead> <tr> <th>Categoría</th> <th>Valor</th> <th>Porcentaje</th> </tr> </thead> <tbody> <tr> <td>Programado Ejecutado</td> <td>0.00</td> <td>0.00%</td> </tr> <tr> <td>Programado No Ejecutado</td> <td>2.00</td> <td>100.00%</td> </tr> </tbody> </table>   | Categoría   | Valor | Porcentaje | Programado Ejecutado | 0.00 | 0.00% | Programado No Ejecutado | 2.00 | 100.00% | <table border="1"> <caption>Ejecución Física Sectorial e Institucional Acumulada (2008 – 2009)</caption> <thead> <tr> <th>Categoría</th> <th>Valor</th> <th>Porcentaje</th> </tr> </thead> <tbody> <tr> <td>Programado No Ejecutado</td> <td>2.00</td> <td>40.00%</td> </tr> <tr> <td>Programado Ejecutado</td> <td>3.00</td> <td>60.00%</td> </tr> </tbody> </table> | Categoría | Valor | Porcentaje | Programado No Ejecutado | 2.00 | 40.00% | Programado Ejecutado | 3.00 | 60.00% |
| Categoría               | Valor   | Porcentaje   |   |       |            |                      |      |       |                         |      |         |   |           |       |            |                         |      |        |                      |      |        |
| Programado Ejecutado    | 0.00  | 0.00%  |   |       |            |                      |      |       |                         |      |         |   |           |       |            |                         |      |        |                      |      |        |
| Programado No Ejecutado | 2.00  | 100.00%  |   |       |            |                      |      |       |                         |      |         |   |           |       |            |                         |      |        |                      |      |        |
| Categoría               | Valor   | Porcentaje   |   |       |            |                      |      |       |                         |      |         |   |           |       |            |                         |      |        |                      |      |        |
| Programado No Ejecutado | 2.00  | 40.00%   |   |       |            |                      |      |       |                         |      |         |   |           |       |            |                         |      |        |                      |      |        |
| Programado Ejecutado    | 3.00  | 60.00%   |   |       |            |                      |      |       |                         |      |         |   |           |       |            |                         |      |        |                      |      |        |
|                         |   |  | <p><b>Problemas Encontrados</b></p> <ul style="list-style-type: none"> <li>▪ La OMA en la evaluación trimestral/ anual del Plan Operativo 2009, señala que “no se presentaron problemas determinantes en la ejecución de las acciones de cada meta, por lo que se cumplieron con normalidad”.</li> </ul> <p><b>Medidas Correctivas Adoptadas y/o Propuestas de Solución</b></p> <ul style="list-style-type: none"> <li>▪ Al no haberse presentado problemas que influyeran en la ejecución física o financiera de las actividades a cargo, no hubo que aplicar ningún tipo de medida correctiva.</li> </ul> |       |            |                      |      |       |                         |      |         |   |           |       |            |                         |      |        |                      |      |        |



**Cuadro N° 2.4: Resultados alcanzados a Nivel de Objetivos Estratégicos Generales (OEG) por Institución (Cont.)**

| OEG/<br>Institución | 2                              | Ejecución Física Institucional vs. Ejecución Física Sectorial  |                         |                                |                         | Ejecución Física Institucional  |                         |                                |                         |
|---------------------|--------------------------------|--|-------------------------|--------------------------------|-------------------------|---|-------------------------|--------------------------------|-------------------------|
| BANMAT              | Viviendas mejoradas promovidas | Ejecución Física Institucional vs. Ejecución Física Sectorial  |                         | Ejecución Física Institucional |                         | Ejecución Física Institucional  |                         | Ejecución Física Institucional |                         |
|                     |                                | Anual (2009)   | Acumulada (2008 – 2009) | Anual (2009)                   | Acumulada (2008 – 2009) | Anual (2009)  | Acumulada (2008 – 2009) | Anual (2009)                   | Acumulada (2008 – 2009) |
|                     |                                | <p>Se alcanzaron los 5,524.00 créditos aprobados para el mejoramiento de viviendas, lo que representa el 39.49% del total programado por el Sector (13,988.00), y el 89.41% de lo programado institucionalmente (6,178.00) en créditos aprobados por el BANMAT en los Programas: Casa Bonita y Casa Empresa. Por otro lado, este avance representa el 97.04% de la línea base (5,692.00).</p>  |                         |                                |                         |   |                         |                                |                         |
|                     |                                |  |                         |                                |                         | <p><b>Problemas Encontrados</b></p> <p>Durante el 2009, el BANMAT estuvo abocado a mejorar la situación económico financiera de la empresa, la cual se encontraba muy afectada a principios de año, para lo cual se tomaron acciones orientadas a la reducción de gastos e incremento de ingresos, habiéndose logrado revertir dicha situación, mejorando los resultados económicos, en base al esfuerzo e identificación institucional de la Alta Dirección y el personal.</p> |                         |                                |                         |
|                     |                                | <p>Se alcanzó el valor de 4.387.00 créditos aprobados para viviendas nuevas, lo que representa el 24.91% del total programado por el Sector (17,607.00), y el 131.34% de lo programado institucionalmente por el BANMAT (3,340.00) en créditos aprobados en los Programas: Dulce Hogar, Vivienda para Todos, Techo Propio y Préstamos Fénix. Este indicador es compartido con DNV (MVCS), PASH y el Fondo MIVIVIENDA (BANMAT participa con el 18.97% del total programado anual). Por otro lado, este avance ha significado 68.13% de la línea base (6 439).</p> |                         |                                |                         |   |                         |                                |                         |
|                     |                                | Ejecución Física Institucional vs. Ejecución Física Sectorial  |                         | Ejecución Física Institucional |                         | Ejecución Física Institucional  |                         | Ejecución Física Institucional |                         |
|                     |                                | Anual (2009)   | Acumulada (2008 – 2009) | Anual (2009)                   | Acumulada (2008 – 2009) | Anual (2009)  | Acumulada (2008 – 2009) | Anual (2009)                   | Acumulada (2008 – 2009) |
|                     |                                |  |                         |                                |                         | <p><b>Medidas Correctivas Adoptadas y/o Propuestas de Solución</b></p> <p>Ejecución de acciones orientadas a la reducción de gastos e incremento de ingresos.</p>   |                         |                                |                         |



Cuadro N° 2.4: Resultados alcanzados a Nivel de Objetivos Estratégicos Generales (OEG) por Institución (Cont.)

|                         |  |   |                                       |                                |  |  |  |
|-------------------------|--|---|---------------------------------------|--------------------------------|--|--|--|
| OEG/<br>Institución     | <b>2</b>   | <b>Promover el acceso de la población a una vivienda adecuada, en especial en los sectores medios y bajos.</b>  |                                       |                                |  |  |  |
| <b>FONDO MIVIVIENDA</b> | <b>Viviendas mejoradas promovidas</b>                                | La promoción de viviendas mejoradas es de responsabilidad directa y compartida entre el BANMAT (44.17% de la programación anual), y la DNV (55.83% de la programación anual). El Fondo MIVIVIENDA contribuye con las instituciones mencionadas en el cumplimiento del objetivo con la intermediación de los recursos financieros.   |                                       |                                |  |  |  |
|                         | <b>Viviendas nuevas promovidas</b>                                   | El Fondo MIVIVIENDA, logró promover 1,856.00 viviendas nuevas a través de todos sus productos (Créditos MIVIVIENDA, Créditos MiHOGAR y BFH bajo la modalidad AVN). Este avance representa el 10.54% de lo programado sectorialmente (17,607.00), el 132.28% de lo programado institucionalmente (1,403.00), y el 28.82% de la línea base (6 439). Este objetivo es de responsabilidad compartida con el PASH, la DNV y el BANMAT, teniendo el Fondo MIVIVIENDA una participación de 7.97% del total de la programación en la promoción de viviendas nuevas. |                                       |                                |  |  |  |
|                         | <b>Ejecución Física Institucional vs. Ejecución Física Sectorial</b> |   | <b>Ejecución Física Institucional</b> |                                |  |  |  |
|                         | <b>Anual (2009)</b>  | <b>Acumulada (2008 – 2009)</b>  | <b>Anual (2009)</b>                   | <b>Acumulada (2008 – 2009)</b> |  |  |  |
|                         |  |   |                                       |                                |  |  |  |
|                         |  | <b>Problemas Encontrados</b>  |                                       |                                |  |  |  |
|                         |  | <ul style="list-style-type: none"> <li>Competencia directa por parte de entidades financieras.</li> <li>Reducción de la oferta inmobiliaria dentro de los programas de financiamiento del FMV S.A.</li> <li>Pérdida del posicionamiento de productos ante público objetivo.</li> <li>Desembolso de los BFH.</li> <li>Incertidumbre para la provisión de los recursos para los BFH orientados al financiamiento complementario Techo Propio.</li> </ul>  |                                       |                                |  |  |  |
|                         |  | <b>Medidas Correctivas Adoptadas y/o Propuestas de Solución</b>   |                                       |                                |  |  |  |
|                         |  | <ul style="list-style-type: none"> <li>Impulso de nuevas estrategias de posicionamiento a través de mayores flujos de inversión en publicidad.</li> <li>Desarrollo de alternativas de mejora de los productos del FMV.</li> <li>Aplicación de mayores controles y exigencia de reportes semanales sobre el avance de las colocaciones.</li> <li>Reuniones de trabajo y coordinaciones con las constructoras y promotores inmobiliarios.</li> <li>Coordinación con el MVCS y el Legislativo para la aprobación de transferencias de recursos.</li> </ul>     |                                       |                                |  |  |  |



**Cuadro N° 2.4: Resultados alcanzados a Nivel de Objetivos Estratégicos Generales (OEG) por Institución (Cont.)**

| OEG/<br>Institución   | 2                              | Promover el acceso de la población a una vivienda adecuada, en especial en los sectores medios y bajos.  | Problemas Encontrados   |                         |              |                         |   |           |        |                     |                      |          |   |                         |          |            |                      |          |        |   |           |        |                     |                      |          |   |                         |           |            |                      |          |        |   |           |        |  |                      |          |            |                         |          |        |  |           |        |            |                      |          |        |                         |           |
|---|--------------------------------|--|---|-------------------------|--------------|-------------------------|---|-----------|--------|---------------------|----------------------|----------|---|-------------------------|----------|------------|----------------------|----------|--------|---|-----------|--------|---------------------|----------------------|----------|---|-------------------------|-----------|------------|----------------------|----------|--------|---|-----------|--------|--|----------------------|----------|------------|-------------------------|----------|--------|--|-----------|--------|------------|----------------------|----------|--------|-------------------------|-----------|
| MVCS – DNV  | Viviendas mejoradas promovidas | <p>Se alcanzaron los 23,827.00 créditos aprobados para el mejoramiento de viviendas, lo que representa el 170.33% del total programado por el Sector (13,988.00), el 305.08% sobre el total programado institucionalmente (7,810.00), y el 418.60% de la línea base (5 692). Al respecto, es necesario mencionar que el objetivo es de responsabilidad compartida con el BANMAT (44.17% de lo programado sectorialmente, y la DNV el 55.83% de la meta programada para el mejoramiento de viviendas.</p>   | <p><b>Ejecución Física Institucional vs. Ejecución Física Sectorial</b></p> |                         |              |                         |   |           |        |                     |                      |          |   |                         |          |            |                      |          |        |   |           |        |                     |                      |          |   |                         |           |            |                      |          |        |   |           |        |  |                      |          |            |                         |          |        |  |           |        |            |                      |          |        |                         |           |
|   |                                | <p><b>Ejecución Física Institucional vs. Ejecución Física Sectorial</b></p> <table border="1"> <thead> <tr> <th>Anual (2009)</th> <th>Acumulada (2008 – 2009)</th> <th>Anual (2009)</th> <th>Acumulada (2008 – 2009)</th> </tr> </thead> <tbody> <tr> <td> <table border="1"> <tr><th>Categoría</th><th>Valor</th><th>Porcentaje</th></tr> <tr><td>Programado Ejecutado</td><td>7810</td><td>26.61%</td></tr> <tr><td>No Programado Ejecutado</td><td>8017</td><td>54.97%</td></tr> <tr><td>Otras Instituciones</td><td>5,524.00</td><td>18.32%</td></tr> </table> </td> <td> <table border="1"> <tr><th>Categoría</th><th>Valor</th><th>Porcentaje</th></tr> <tr><td>Programado Ejecutado</td><td>9,906.00</td><td>24.84%</td></tr> <tr><td>No Programado Ejecutado</td><td>20,577</td><td>51.60%</td></tr> <tr><td>Otras Instituciones</td><td>3,396.00</td><td>23.56%</td></tr> </table> </td> <td> <table border="1"> <tr><th>Categoría</th><th>Valor</th><th>Porcentaje</th></tr> <tr><td>Programado Ejecutado</td><td>7810</td><td>32.78%</td></tr> <tr><td>No Programado Ejecutado</td><td>8017</td><td>67.22%</td></tr> </table> </td> <td> <table border="1"> <tr><th>Categoría</th><th>Valor</th><th>Porcentaje</th></tr> <tr><td>Programado Ejecutado</td><td>9,906.00</td><td>32.50%</td></tr> <tr><td>No Programado Ejecutado</td><td>20,577</td><td>67.50%</td></tr> </table> </td> </tr> </tbody> </table>                      | Anual (2009)  | Acumulada (2008 – 2009) | Anual (2009) | Acumulada (2008 – 2009) | <table border="1"> <tr><th>Categoría</th><th>Valor</th><th>Porcentaje</th></tr> <tr><td>Programado Ejecutado</td><td>7810</td><td>26.61%</td></tr> <tr><td>No Programado Ejecutado</td><td>8017</td><td>54.97%</td></tr> <tr><td>Otras Instituciones</td><td>5,524.00</td><td>18.32%</td></tr> </table>         | Categoría | Valor  | Porcentaje          | Programado Ejecutado | 7810     | 26.61%  | No Programado Ejecutado | 8017     | 54.97%     | Otras Instituciones  | 5,524.00 | 18.32% | <table border="1"> <tr><th>Categoría</th><th>Valor</th><th>Porcentaje</th></tr> <tr><td>Programado Ejecutado</td><td>9,906.00</td><td>24.84%</td></tr> <tr><td>No Programado Ejecutado</td><td>20,577</td><td>51.60%</td></tr> <tr><td>Otras Instituciones</td><td>3,396.00</td><td>23.56%</td></tr> </table>   | Categoría | Valor  | Porcentaje          | Programado Ejecutado | 9,906.00 | 24.84%  | No Programado Ejecutado | 20,577    | 51.60%     | Otras Instituciones  | 3,396.00 | 23.56% | <table border="1"> <tr><th>Categoría</th><th>Valor</th><th>Porcentaje</th></tr> <tr><td>Programado Ejecutado</td><td>7810</td><td>32.78%</td></tr> <tr><td>No Programado Ejecutado</td><td>8017</td><td>67.22%</td></tr> </table>         | Categoría | Valor  | Porcentaje   | Programado Ejecutado | 7810     | 32.78%     | No Programado Ejecutado | 8017     | 67.22% | <table border="1"> <tr><th>Categoría</th><th>Valor</th><th>Porcentaje</th></tr> <tr><td>Programado Ejecutado</td><td>9,906.00</td><td>32.50%</td></tr> <tr><td>No Programado Ejecutado</td><td>20,577</td><td>67.50%</td></tr> </table>    | Categoría | Valor  | Porcentaje | Programado Ejecutado | 9,906.00 | 32.50% | No Programado Ejecutado | 20,577    |
| Anual (2009)  | Acumulada (2008 – 2009)        | Anual (2009)   | Acumulada (2008 – 2009)   |                         |              |                         |   |           |        |                     |                      |          |   |                         |          |            |                      |          |        |   |           |        |                     |                      |          |   |                         |           |            |                      |          |        |   |           |        |  |                      |          |            |                         |          |        |  |           |        |            |                      |          |        |                         |           |
| <table border="1"> <tr><th>Categoría</th><th>Valor</th><th>Porcentaje</th></tr> <tr><td>Programado Ejecutado</td><td>7810</td><td>26.61%</td></tr> <tr><td>No Programado Ejecutado</td><td>8017</td><td>54.97%</td></tr> <tr><td>Otras Instituciones</td><td>5,524.00</td><td>18.32%</td></tr> </table>         | Categoría                      | Valor  | Porcentaje  | Programado Ejecutado    | 7810         | 26.61%                  | No Programado Ejecutado   | 8017      | 54.97% | Otras Instituciones | 5,524.00             | 18.32%   | <table border="1"> <tr><th>Categoría</th><th>Valor</th><th>Porcentaje</th></tr> <tr><td>Programado Ejecutado</td><td>9,906.00</td><td>24.84%</td></tr> <tr><td>No Programado Ejecutado</td><td>20,577</td><td>51.60%</td></tr> <tr><td>Otras Instituciones</td><td>3,396.00</td><td>23.56%</td></tr> </table>   | Categoría               | Valor    | Porcentaje | Programado Ejecutado | 9,906.00 | 24.84% | No Programado Ejecutado   | 20,577    | 51.60% | Otras Instituciones | 3,396.00             | 23.56%   | <table border="1"> <tr><th>Categoría</th><th>Valor</th><th>Porcentaje</th></tr> <tr><td>Programado Ejecutado</td><td>7810</td><td>32.78%</td></tr> <tr><td>No Programado Ejecutado</td><td>8017</td><td>67.22%</td></tr> </table>         | Categoría               | Valor     | Porcentaje | Programado Ejecutado | 7810     | 32.78% | No Programado Ejecutado   | 8017      | 67.22% | <table border="1"> <tr><th>Categoría</th><th>Valor</th><th>Porcentaje</th></tr> <tr><td>Programado Ejecutado</td><td>9,906.00</td><td>32.50%</td></tr> <tr><td>No Programado Ejecutado</td><td>20,577</td><td>67.50%</td></tr> </table>    | Categoría            | Valor    | Porcentaje | Programado Ejecutado    | 9,906.00 | 32.50% | No Programado Ejecutado  | 20,577    | 67.50% |            |                      |          |        |                         |           |
| Categoría   | Valor                          | Porcentaje   |   |                         |              |                         |   |           |        |                     |                      |          |   |                         |          |            |                      |          |        |   |           |        |                     |                      |          |   |                         |           |            |                      |          |        |   |           |        |  |                      |          |            |                         |          |        |  |           |        |            |                      |          |        |                         |           |
| Programado Ejecutado  | 7810                           | 26.61%   |   |                         |              |                         |   |           |        |                     |                      |          |   |                         |          |            |                      |          |        |   |           |        |                     |                      |          |   |                         |           |            |                      |          |        |   |           |        |  |                      |          |            |                         |          |        |  |           |        |            |                      |          |        |                         |           |
| No Programado Ejecutado   | 8017                           | 54.97%   |   |                         |              |                         |   |           |        |                     |                      |          |   |                         |          |            |                      |          |        |   |           |        |                     |                      |          |   |                         |           |            |                      |          |        |   |           |        |  |                      |          |            |                         |          |        |  |           |        |            |                      |          |        |                         |           |
| Otras Instituciones   | 5,524.00                       | 18.32%   |   |                         |              |                         |   |           |        |                     |                      |          |   |                         |          |            |                      |          |        |   |           |        |                     |                      |          |   |                         |           |            |                      |          |        |   |           |        |  |                      |          |            |                         |          |        |  |           |        |            |                      |          |        |                         |           |
| Categoría   | Valor                          | Porcentaje   |   |                         |              |                         |   |           |        |                     |                      |          |   |                         |          |            |                      |          |        |   |           |        |                     |                      |          |   |                         |           |            |                      |          |        |   |           |        |  |                      |          |            |                         |          |        |  |           |        |            |                      |          |        |                         |           |
| Programado Ejecutado  | 9,906.00                       | 24.84%   |   |                         |              |                         |   |           |        |                     |                      |          |   |                         |          |            |                      |          |        |   |           |        |                     |                      |          |   |                         |           |            |                      |          |        |   |           |        |  |                      |          |            |                         |          |        |  |           |        |            |                      |          |        |                         |           |
| No Programado Ejecutado   | 20,577                         | 51.60%   |   |                         |              |                         |   |           |        |                     |                      |          |   |                         |          |            |                      |          |        |   |           |        |                     |                      |          |   |                         |           |            |                      |          |        |   |           |        |  |                      |          |            |                         |          |        |  |           |        |            |                      |          |        |                         |           |
| Otras Instituciones   | 3,396.00                       | 23.56%   |   |                         |              |                         |   |           |        |                     |                      |          |   |                         |          |            |                      |          |        |   |           |        |                     |                      |          |   |                         |           |            |                      |          |        |   |           |        |  |                      |          |            |                         |          |        |  |           |        |            |                      |          |        |                         |           |
| Categoría   | Valor                          | Porcentaje   |   |                         |              |                         |   |           |        |                     |                      |          |   |                         |          |            |                      |          |        |   |           |        |                     |                      |          |   |                         |           |            |                      |          |        |   |           |        |  |                      |          |            |                         |          |        |  |           |        |            |                      |          |        |                         |           |
| Programado Ejecutado  | 7810                           | 32.78%   |   |                         |              |                         |   |           |        |                     |                      |          |   |                         |          |            |                      |          |        |   |           |        |                     |                      |          |   |                         |           |            |                      |          |        |   |           |        |  |                      |          |            |                         |          |        |  |           |        |            |                      |          |        |                         |           |
| No Programado Ejecutado   | 8017                           | 67.22%   |   |                         |              |                         |   |           |        |                     |                      |          |   |                         |          |            |                      |          |        |   |           |        |                     |                      |          |   |                         |           |            |                      |          |        |   |           |        |  |                      |          |            |                         |          |        |  |           |        |            |                      |          |        |                         |           |
| Categoría   | Valor                          | Porcentaje   |   |                         |              |                         |   |           |        |                     |                      |          |   |                         |          |            |                      |          |        |   |           |        |                     |                      |          |   |                         |           |            |                      |          |        |   |           |        |  |                      |          |            |                         |          |        |  |           |        |            |                      |          |        |                         |           |
| Programado Ejecutado  | 9,906.00                       | 32.50%   |   |                         |              |                         |   |           |        |                     |                      |          |   |                         |          |            |                      |          |        |   |           |        |                     |                      |          |   |                         |           |            |                      |          |        |   |           |        |  |                      |          |            |                         |          |        |  |           |        |            |                      |          |        |                         |           |
| No Programado Ejecutado   | 20,577                         | 67.50%   |   |                         |              |                         |   |           |        |                     |                      |          |   |                         |          |            |                      |          |        |   |           |        |                     |                      |          |   |                         |           |            |                      |          |        |   |           |        |  |                      |          |            |                         |          |        |  |           |        |            |                      |          |        |                         |           |
| MVCS – DNV  | Viviendas nuevas promovidas    | <p>La DNV, logró un avance de 4,780.00 viviendas nuevas promovidas. Este avance representa el 27.14% de lo programado por el Sector (17 607), el 39.29% de lo programado institucionalmente (12,165.00, solo DNV), y el 74.23% de la línea base (6 439). Al respecto, es importante mencionar que este objetivo es de responsabilidad compartida con el PASH (3.97% de la programación), el BANMAT (18.97% de la programación), y el Fondo MIVIVIENDA (7.97% de la programación), correspondiendo a la DNV el 69.09% de la meta programada en la promoción de viviendas nuevas.</p>  | <p><b>Ejecución Física Institucional vs. Ejecución Física Sectorial</b></p> |                         |              |                         |   |           |        |                     |                      |          |   |                         |          |            |                      |          |        |   |           |        |                     |                      |          |   |                         |           |            |                      |          |        |   |           |        |  |                      |          |            |                         |          |        |  |           |        |            |                      |          |        |                         |           |
|   |                                | <p><b>Ejecución Física Institucional vs. Ejecución Física Sectorial</b></p> <table border="1"> <thead> <tr> <th>Anual (2009)</th> <th>Acumulada (2008 – 2009)</th> <th>Anual (2009)</th> <th>Acumulada (2008 – 2009)</th> </tr> </thead> <tbody> <tr> <td> <table border="1"> <tr><th>Categoría</th><th>Valor</th><th>Porcentaje</th></tr> <tr><td>Programado Ejecutado</td><td>4,780.00</td><td>24.47%</td></tr> <tr><td>Programado No Ejecutado</td><td>7,385.00</td><td>37.81%</td></tr> <tr><td>Otras Instituciones</td><td>7,268.00</td><td>37.72%</td></tr> </table> </td> <td> <table border="1"> <tr><th>Categoría</th><th>Valor</th><th>Porcentaje</th></tr> <tr><td>Programado Ejecutado</td><td>6,059.00</td><td>5.30%</td></tr> <tr><td>Programado No Ejecutado</td><td>14,610.00</td><td>36.91%</td></tr> <tr><td>Otras Instituciones</td><td>9,320.00</td><td>47.79%</td></tr> </table> </td> <td> <table border="1"> <tr><th>Categoría</th><th>Valor</th><th>Porcentaje</th></tr> <tr><td>Programado Ejecutado</td><td>4,780.00</td><td>39.29%</td></tr> <tr><td>Programado No Ejecutado</td><td>7,385.00</td><td>60.71%</td></tr> </table> </td> <td> <table border="1"> <tr><th>Categoría</th><th>Valor</th><th>Porcentaje</th></tr> <tr><td>Programado Ejecutado</td><td>6,059.00</td><td>29.31%</td></tr> <tr><td>Programado No Ejecutado</td><td>14,610.00</td><td>70.69%</td></tr> </table> </td> </tr> </tbody> </table> | Anual (2009)  | Acumulada (2008 – 2009) | Anual (2009) | Acumulada (2008 – 2009) | <table border="1"> <tr><th>Categoría</th><th>Valor</th><th>Porcentaje</th></tr> <tr><td>Programado Ejecutado</td><td>4,780.00</td><td>24.47%</td></tr> <tr><td>Programado No Ejecutado</td><td>7,385.00</td><td>37.81%</td></tr> <tr><td>Otras Instituciones</td><td>7,268.00</td><td>37.72%</td></tr> </table> | Categoría | Valor  | Porcentaje          | Programado Ejecutado | 4,780.00 | 24.47%  | Programado No Ejecutado | 7,385.00 | 37.81%     | Otras Instituciones  | 7,268.00 | 37.72% | <table border="1"> <tr><th>Categoría</th><th>Valor</th><th>Porcentaje</th></tr> <tr><td>Programado Ejecutado</td><td>6,059.00</td><td>5.30%</td></tr> <tr><td>Programado No Ejecutado</td><td>14,610.00</td><td>36.91%</td></tr> <tr><td>Otras Instituciones</td><td>9,320.00</td><td>47.79%</td></tr> </table> | Categoría | Valor  | Porcentaje          | Programado Ejecutado | 6,059.00 | 5.30%   | Programado No Ejecutado | 14,610.00 | 36.91%     | Otras Instituciones  | 9,320.00 | 47.79% | <table border="1"> <tr><th>Categoría</th><th>Valor</th><th>Porcentaje</th></tr> <tr><td>Programado Ejecutado</td><td>4,780.00</td><td>39.29%</td></tr> <tr><td>Programado No Ejecutado</td><td>7,385.00</td><td>60.71%</td></tr> </table> | Categoría | Valor  | Porcentaje   | Programado Ejecutado | 4,780.00 | 39.29%     | Programado No Ejecutado | 7,385.00 | 60.71% | <table border="1"> <tr><th>Categoría</th><th>Valor</th><th>Porcentaje</th></tr> <tr><td>Programado Ejecutado</td><td>6,059.00</td><td>29.31%</td></tr> <tr><td>Programado No Ejecutado</td><td>14,610.00</td><td>70.69%</td></tr> </table> | Categoría | Valor  | Porcentaje | Programado Ejecutado | 6,059.00 | 29.31% | Programado No Ejecutado | 14,610.00 |
| Anual (2009)  | Acumulada (2008 – 2009)        | Anual (2009)   | Acumulada (2008 – 2009)   |                         |              |                         |   |           |        |                     |                      |          |   |                         |          |            |                      |          |        |   |           |        |                     |                      |          |   |                         |           |            |                      |          |        |   |           |        |  |                      |          |            |                         |          |        |  |           |        |            |                      |          |        |                         |           |
| <table border="1"> <tr><th>Categoría</th><th>Valor</th><th>Porcentaje</th></tr> <tr><td>Programado Ejecutado</td><td>4,780.00</td><td>24.47%</td></tr> <tr><td>Programado No Ejecutado</td><td>7,385.00</td><td>37.81%</td></tr> <tr><td>Otras Instituciones</td><td>7,268.00</td><td>37.72%</td></tr> </table> | Categoría                      | Valor  | Porcentaje  | Programado Ejecutado    | 4,780.00     | 24.47%                  | Programado No Ejecutado   | 7,385.00  | 37.81% | Otras Instituciones | 7,268.00             | 37.72%   | <table border="1"> <tr><th>Categoría</th><th>Valor</th><th>Porcentaje</th></tr> <tr><td>Programado Ejecutado</td><td>6,059.00</td><td>5.30%</td></tr> <tr><td>Programado No Ejecutado</td><td>14,610.00</td><td>36.91%</td></tr> <tr><td>Otras Instituciones</td><td>9,320.00</td><td>47.79%</td></tr> </table> | Categoría               | Valor    | Porcentaje | Programado Ejecutado | 6,059.00 | 5.30%  | Programado No Ejecutado   | 14,610.00 | 36.91% | Otras Instituciones | 9,320.00             | 47.79%   | <table border="1"> <tr><th>Categoría</th><th>Valor</th><th>Porcentaje</th></tr> <tr><td>Programado Ejecutado</td><td>4,780.00</td><td>39.29%</td></tr> <tr><td>Programado No Ejecutado</td><td>7,385.00</td><td>60.71%</td></tr> </table> | Categoría               | Valor     | Porcentaje | Programado Ejecutado | 4,780.00 | 39.29% | Programado No Ejecutado   | 7,385.00  | 60.71% | <table border="1"> <tr><th>Categoría</th><th>Valor</th><th>Porcentaje</th></tr> <tr><td>Programado Ejecutado</td><td>6,059.00</td><td>29.31%</td></tr> <tr><td>Programado No Ejecutado</td><td>14,610.00</td><td>70.69%</td></tr> </table> | Categoría            | Valor    | Porcentaje | Programado Ejecutado    | 6,059.00 | 29.31% | Programado No Ejecutado  | 14,610.00 | 70.69% |            |                      |          |        |                         |           |
| Categoría   | Valor                          | Porcentaje   |   |                         |              |                         |   |           |        |                     |                      |          |   |                         |          |            |                      |          |        |   |           |        |                     |                      |          |   |                         |           |            |                      |          |        |   |           |        |  |                      |          |            |                         |          |        |  |           |        |            |                      |          |        |                         |           |
| Programado Ejecutado  | 4,780.00                       | 24.47%   |   |                         |              |                         |   |           |        |                     |                      |          |   |                         |          |            |                      |          |        |   |           |        |                     |                      |          |   |                         |           |            |                      |          |        |   |           |        |  |                      |          |            |                         |          |        |  |           |        |            |                      |          |        |                         |           |
| Programado No Ejecutado   | 7,385.00                       | 37.81%   |   |                         |              |                         |   |           |        |                     |                      |          |   |                         |          |            |                      |          |        |   |           |        |                     |                      |          |   |                         |           |            |                      |          |        |   |           |        |  |                      |          |            |                         |          |        |  |           |        |            |                      |          |        |                         |           |
| Otras Instituciones   | 7,268.00                       | 37.72%   |   |                         |              |                         |   |           |        |                     |                      |          |   |                         |          |            |                      |          |        |   |           |        |                     |                      |          |   |                         |           |            |                      |          |        |   |           |        |  |                      |          |            |                         |          |        |  |           |        |            |                      |          |        |                         |           |
| Categoría   | Valor                          | Porcentaje   |   |                         |              |                         |   |           |        |                     |                      |          |   |                         |          |            |                      |          |        |   |           |        |                     |                      |          |   |                         |           |            |                      |          |        |   |           |        |  |                      |          |            |                         |          |        |  |           |        |            |                      |          |        |                         |           |
| Programado Ejecutado  | 6,059.00                       | 5.30%  |   |                         |              |                         |   |           |        |                     |                      |          |   |                         |          |            |                      |          |        |   |           |        |                     |                      |          |   |                         |           |            |                      |          |        |   |           |        |  |                      |          |            |                         |          |        |  |           |        |            |                      |          |        |                         |           |
| Programado No Ejecutado   | 14,610.00                      | 36.91%   |   |                         |              |                         |   |           |        |                     |                      |          |   |                         |          |            |                      |          |        |   |           |        |                     |                      |          |   |                         |           |            |                      |          |        |   |           |        |  |                      |          |            |                         |          |        |  |           |        |            |                      |          |        |                         |           |
| Otras Instituciones   | 9,320.00                       | 47.79%   |   |                         |              |                         |   |           |        |                     |                      |          |   |                         |          |            |                      |          |        |   |           |        |                     |                      |          |   |                         |           |            |                      |          |        |   |           |        |  |                      |          |            |                         |          |        |  |           |        |            |                      |          |        |                         |           |
| Categoría   | Valor                          | Porcentaje   |   |                         |              |                         |   |           |        |                     |                      |          |   |                         |          |            |                      |          |        |   |           |        |                     |                      |          |   |                         |           |            |                      |          |        |   |           |        |  |                      |          |            |                         |          |        |  |           |        |            |                      |          |        |                         |           |
| Programado Ejecutado  | 4,780.00                       | 39.29%   |   |                         |              |                         |   |           |        |                     |                      |          |   |                         |          |            |                      |          |        |   |           |        |                     |                      |          |   |                         |           |            |                      |          |        |   |           |        |  |                      |          |            |                         |          |        |  |           |        |            |                      |          |        |                         |           |
| Programado No Ejecutado   | 7,385.00                       | 60.71%   |   |                         |              |                         |   |           |        |                     |                      |          |   |                         |          |            |                      |          |        |   |           |        |                     |                      |          |   |                         |           |            |                      |          |        |   |           |        |  |                      |          |            |                         |          |        |  |           |        |            |                      |          |        |                         |           |
| Categoría   | Valor                          | Porcentaje   |   |                         |              |                         |   |           |        |                     |                      |          |   |                         |          |            |                      |          |        |   |           |        |                     |                      |          |   |                         |           |            |                      |          |        |   |           |        |  |                      |          |            |                         |          |        |  |           |        |            |                      |          |        |                         |           |
| Programado Ejecutado  | 6,059.00                       | 29.31%   |   |                         |              |                         |   |           |        |                     |                      |          |   |                         |          |            |                      |          |        |   |           |        |                     |                      |          |   |                         |           |            |                      |          |        |   |           |        |  |                      |          |            |                         |          |        |  |           |        |            |                      |          |        |                         |           |
| Programado No Ejecutado   | 14,610.00                      | 70.69%   |   |                         |              |                         |   |           |        |                     |                      |          |   |                         |          |            |                      |          |        |   |           |        |                     |                      |          |   |                         |           |            |                      |          |        |   |           |        |  |                      |          |            |                         |          |        |  |           |        |            |                      |          |        |                         |           |



**Cuadro N° 2.4: Resultados alcanzados a Nivel de Objetivos Estratégicos Generales (OEG) por Institución (Cont.)**

|                                |  |  |                                       |                                |  |
|--------------------------------|--|--|---------------------------------------|--------------------------------|--|
| OEG/<br>Institución            | <b>2</b>   | <b>Promover el acceso de la población a una vivienda adecuada, en especial en los sectores medios y bajos.</b> |                                       |                                |  |
| Viviendas mejoradas promovidas | La promoción del mejoramiento de viviendas es de responsabilidad del BANMAT (44.17% de la programación sectorial), y la DNV (55.83% de la programación sectorial). El PASH no contribuye con el cumplimiento de este indicador.  |  |                                       |                                |  |
| Viviendas nuevas promovidas    | El PASH, logró un avance de 1,125.00 viviendas nuevas promovidas. Este avance representa el 6.38% de lo programado por el Sector (17 607.00), el 160.94% de lo programado por el PASH (699.00), y el 17.47% de la línea base (6 439). Al respecto, este objetivo es de responsabilidad compartida con el BANMAT (18.97% de la programación), el Fondo MIVIVIENDA (7.97% de la programación), y la DNV (69.09% de la programación), correspondiéndole al PASH el 3.97% del total en la promoción de viviendas nuevas. |  |                                       |                                |  |
| MVCS - PASH                    | <b>Ejecución Física Institucional vs. Ejecución Física Sectorial</b>   |  | <b>Ejecución Física Institucional</b> |                                |  |
|                                | <b>Anual (2009)</b>  | <b>Acumulada (2008 – 2009)</b>   | <b>Anual (2009)</b>                   | <b>Acumulada (2008 – 2009)</b> |  |
|                                |  |  |                                       |                                |  |
|                                |  |  |                                       |                                | <b>Problemas Encontrados</b>   |
|                                |  |  |                                       |                                | <ul style="list-style-type: none"> <li>▪ Crecimiento del mercado inmobiliario a nivel nacional, que se refleja en el aumento de la oferta de viviendas de interés social y alza en el precio de los insumos para la construcción con alta incidencia en viviendas de precios bajos cuyos márgenes de utilidad son mínimos.</li> </ul>  |
|                                |  |  |                                       |                                | <b>Medidas Correctivas Adoptadas y/o Propuestas de Solución</b>  |
|                                |  |  |                                       |                                | <ul style="list-style-type: none"> <li>▪ Propuesta de Modificatoria a los artículos del Reglamento Operativo del BFH en la modalidad de aplicación del Adquisición de Vivienda Nueva, que define los niveles del valor de la vivienda, del valor del BFH y del ahorro mínimo como referencia a la UIT.</li> <li>▪ Propuesta de Modificación Presupuestaria mediante el cual se habilitan los recursos a las meta del componente BFH- Adquisición de Vivienda Nueva para completar el financiamiento de la meta anual de 1,125 bonos con cargo a los recursos de endeudamiento del Contrato de Préstamo.</li> </ul> |





**Cuadro N° 2.4: Resultados alcanzados a Nivel de Objetivos Estratégicos Generales (OEG) por Institución (Cont.)**

| OEG/<br>Institución   | 3   | Promover el acceso de la población a servicios de saneamiento sostenibles y de calidad.  |                         |  |  |   |  |                                      |  |              |                         |              |                         |  |  |  |
|---|---|--|-------------------------|--|--|---|--|--------------------------------------|--|--------------|-------------------------|--------------|-------------------------|--|--|--|
| MVCS - DNS  | Cobertura de agua potable en el área urbana   | <p>En el primer semestre del año 2009, en el área urbana, el aporte de MVCS- DNS al incremento de la cobertura de agua potable ha sido de 0.02%. Siendo que la cobertura programada a nivel sectorial es de 88.00% (4.00% más que el período anterior), la contribución del MVCS-DNS a la ejecución física del Sector es de 0.50% de la programación anual, es decir, la ejecución ha tenido un avance de 66.67% de lo programado como MVCS-DNS (0.03%).</p> |                         |  |  | <b>Problemas Encontrados</b>  |  |                                      |  |              |                         |              |                         |  |  |  |
|   |   | <table border="1"> <thead> <tr> <th colspan="2">Ejecución Física Institucional (DNS) vs. Ejecución Física Sectorial</th> <th colspan="2">Ejecución Física Institucional (DNS)</th> </tr> <tr> <th>Anual (2009)</th> <th>Acumulada (2008 – 2009)</th> <th>Anual (2009)</th> <th>Acumulada (2008 – 2009)</th> </tr> </thead> <tbody> <tr> <td> </td> <td> </td> <td> </td> <td> </td> </tr> </tbody> </table>  |                         |  |  | Ejecución Física Institucional (DNS) vs. Ejecución Física Sectorial |  | Ejecución Física Institucional (DNS) |  | Anual (2009) | Acumulada (2008 – 2009) | Anual (2009) | Acumulada (2008 – 2009) |  |  |  |
| Ejecución Física Institucional (DNS) vs. Ejecución Física Sectorial |   | Ejecución Física Institucional (DNS)   |                         |  |  |   |  |                                      |  |              |                         |              |                         |  |  |  |
| Anual (2009)  | Acumulada (2008 – 2009)                       | Anual (2009)   | Acumulada (2008 – 2009) |  |  |   |  |                                      |  |              |                         |              |                         |  |  |  |
|   |   |  |                         |  |  |   |  |                                      |  |              |                         |              |                         |  |  |  |
| MVCS - DNS  | Cobertura de alcantarillado en el área urbana | <p>En el periodo de evaluación, el aporte del MVCS-DNS en el incremento de la cobertura de alcantarillado ha sido de 0.01%. Siendo que a nivel sectorial la cobertura programada es del 81.00% (5.00% mas que el período anterior), la contribución del MVCS-DNS a la ejecución física del Sector es de 0.20% de la programación anual, es decir, la ejecución ha tenido un avance de 20.00% de lo programado como MVCS-DNS (0.05%).</p>                     |                         |  |  | <b>Medidas Correctivas Adoptadas y/o Propuestas de Solución</b>     |  |                                      |  |              |                         |              |                         |  |  |  |
|   |   | <table border="1"> <thead> <tr> <th colspan="2">Ejecución Física Institucional vs. Ejecución Física Sectorial</th> <th colspan="2">Ejecución Física Institucional</th> </tr> <tr> <th>Anual (2009)</th> <th>Acumulada (2008 – 2009)</th> <th>Anual (2009)</th> <th>Acumulada (2008 – 2009)</th> </tr> </thead> <tbody> <tr> <td> </td> <td> </td> <td> </td> <td> </td> </tr> </tbody> </table>  |                         |  |  | Ejecución Física Institucional vs. Ejecución Física Sectorial       |  | Ejecución Física Institucional       |  | Anual (2009) | Acumulada (2008 – 2009) | Anual (2009) | Acumulada (2008 – 2009) |  |  |  |
| Ejecución Física Institucional vs. Ejecución Física Sectorial       |   | Ejecución Física Institucional   |                         |  |  |   |  |                                      |  |              |                         |              |                         |  |  |  |
| Anual (2009)  | Acumulada (2008 – 2009)                       | Anual (2009)   | Acumulada (2008 – 2009) |  |  |   |  |                                      |  |              |                         |              |                         |  |  |  |
|   |   |  |                         |  |  |   |  |                                      |  |              |                         |              |                         |  |  |  |



**Cuadro N° 2.4: Resultados alcanzados a Nivel de Objetivos Estratégicos Generales (OEG) por Institución (Cont.)**

| OEG/<br>Institución | 3   | Promover el acceso de la población a servicios de saneamiento sostenibles y de calidad.   |                         |                                |                         |
|---------------------|---|---|-------------------------|--------------------------------|-------------------------|
| MVCS – PAPT         | Cobertura de agua potable en el área urbana   | En el primer semestre del año 2009, en el área urbana, el aporte del PAPT al incremento de la cobertura de agua potable ha sido de 0.18%. Siendo que la cobertura programada a nivel sectorial es de 88% (4.00% más que el período anterior), la contribución del PAPT a la ejecución física del Sector es de 4.50% de la programación anual, es decir, la ejecución ha tenido un avance de 6.59% de lo programado como PAPT (2.73%). |                         |                                |                         |
|                     |   | Ejecución Física Institucional vs. Ejecución Física Sectorial   |                         | Ejecución Física Institucional |                         |
|                     |   | Anual (2009)  | Acumulada (2008 – 2009) | Anual (2009)                   | Acumulada (2008 – 2009) |
|                     |   |   |                         |                                |                         |
| MVCS – PAPT         | Cobertura de alcantarillado en el área urbana | En el periodo de evaluación, el aporte del PAPT en el incremento de la cobertura de alcantarillado ha sido de 0.13%. Siendo que a nivel sectorial la cobertura programada es del 81.00% (5.00% mas que el período anterior), la contribución del PAPT a la ejecución física del Sector es 2.60% de la programación anual, es decir, la ejecución ha tenido un avance de 5.35% de lo programado como PAPT (2.43%).                     |                         |                                |                         |
|                     |   | Ejecución Física Institucional vs. Ejecución Física Sectorial   |                         | Ejecución Física Institucional |                         |
|                     |   | Anual (2009)  | Acumulada (2008 – 2009) | Anual (2009)                   | Acumulada (2008 – 2009) |
|                     |   |   |                         |                                |                         |

**Problemas Encontrados**

Acerca del Área Técnica de **INGENIERÍA**:

- Obras supeditadas a la conclusión de los arbitrajes.
- Solicitud de mayor aporte para el financiamiento.
- Retrasos en: Elaboración del Expediente Técnico y Bases de Licitación, Estudios de Preinversión debido a causas atribuibles a terceros, Inicio de obras y en la entrada en operación, Ejecución de Obras imputables solo a la Firma Consultora/ Contratista y a Terceros.

Acerca del Área Técnica de **UT FONAVI**:

- Obras en Arbitraje.
- Incumplimiento en la subsanación de observaciones.
- Falta de dispositivos legales referidos a los gastos administrativos y la ejecución de los saldos de obra.
- Obras no recepcionadas aduciendo que no corresponden al ámbito de administración.
- Dificultades legales para la suscripción de los Convenios de Operación, Administración y Mantenimiento.

Acerca del Área Técnica de **PRONASAR**:

- Desestimación de la propuesta para acelerar la ejecución de obras y demora en la No Objeción por parte del Banco Mundial al Plan Anual de Contrataciones.
- Procesos de Contratación de los Operadores requiere tiempo significativo.
- Obras paralizadas y/o en proceso de arbitraje por incumplimiento de contratistas.
- Continuidad de los procesos de capacitación.
- Falta de voluntad política.

Acerca del Área Técnica de **SHOCK DE INVERSIONES**:

- Es necesario reevaluar la mayoría de los proyectos, (superan el 20% de sensibilidad).
- Plazo de ejecución de una obra es de 06 meses (se incrementa a 13 meses por las acciones previas). Otros proyectos involucran 24 meses de ejecución, llegando a comprometer hasta 03 ejercicios con la liquidación final.
- Pérdida de celeridad por cambio en la unidad ejecutora (del Regional al Local, cuando los montos son menores a 10 millones), o cuando son proyectos impugnados durante los procesos de convocatoria y quedan desiertos.
- Los coordinadores no tienen presencia ni acción práctica.
- Problemas legales por saneamiento y disponibilidad de terrenos.



Cuadro N° 2.4: Resultados alcanzados a Nivel de Objetivos Estratégicos Generales (OEG) por Institución (Cont.)

| OEG/<br>Institución  | 3  | <b>Promover el acceso de la población a servicios de saneamiento sostenibles y de calidad.</b>   |   |   |   |
|--|--|--|---|---|---|
| <b>MVCS – PAPT (incluye PRONASAR)</b>                          | <b>Cobertura de saneamiento en el área rural</b>               | El aporte del MVCS a través del PAPT-PRONASAR en el incremento de la cobertura de saneamiento en el área rural ha sido de 0.10%, sustentado en las obras que viene ejecutando el PRONASAR. El incremento programado del Sector es de 47.00% (10.00% mas que en el periodo anterior), por lo tanto, la contribución del Programa a la ejecución física del Sector es del 1.00% de la programación anual, es decir, la ejecución ha tenido un avance de 7.52% de lo programado como PAPT-PRONASAR (1.33%). |   | <b>Medidas Correctivas Adoptadas y/o Propuestas de Solución</b> |   |
|  | <b>Ejecución Física Sectorial e Institucional Anual (2009)</b> |  | <b>Ejecución Física Sectorial e Institucional Acumulada (2008 – 2009)</b> |   |   |
|  |  |  |   |   | <p>Acerca del Área Técnica de <b>INGENIERÍA</b>:</p> <ul style="list-style-type: none"> <li>Coordinaciones para el Levantamiento de observaciones y para la entrega de obras.</li> <li>Coordinaciones con JICA para el otorgamiento de la No Objeción y los compromisos de pago.</li> <li>Revisión y coordinación con las instituciones correspondientes los arbitrajes pendientes.</li> <li>Coordinaciones interinstitucionales para apoyo financiero.</li> </ul> <p>Acerca del Área Técnica de <b>UT FONAVI</b>:</p> <ul style="list-style-type: none"> <li>Impulsar las acciones correspondientes para la culminación de las obras.</li> <li>Gestionar la aprobación del dispositivo que autorice la incorporación de los gastos administrativos en la liquidación final de las obras.</li> <li>Reiterar al MEF la información de los saldos pendientes de pago de los inspectores.</li> <li>Establecer acciones para entregar las obras.</li> </ul> <p>Acerca del Área Técnica de <b>PRONASAR</b>:</p> <ul style="list-style-type: none"> <li>Coordinaciones con el BM para la entrega de la No Objeción y el proceso de contrataciones.</li> <li>Contratación de peritos para los arbitrajes.</li> <li>Coordinaciones con contratistas para culminación de obras.</li> <li>Acciones de seguimiento y coordinación permanente.</li> <li>Acciones de implementación del modelo en coordinación con los alcaldes.</li> <li>Insistir en los procesos de implementación del fortalecimiento de los procesos sociales.</li> </ul> <p>Acerca del Área Técnica de <b>SHOCK DE INVERSIONES</b>:</p> <ul style="list-style-type: none"> <li>Insistir en el incremento de la capacidad operativa del Equipo del Shock de Inversiones (equipos, personas e instalaciones).</li> <li>Perfeccionamiento de instrumentos legales.</li> <li>No otorgar futuros financiamientos a Unidades Ejecutoras que no demuestran capacidad de gasto y gestión de proyectos.</li> </ul> <p>Acerca de <b>FORSUR</b>:</p> <ul style="list-style-type: none"> <li>Reforzamiento de la comunicación con las Unidades Ejecutoras.</li> </ul> |
|  | <b>Cobertura de agua potable en el área rural</b>              | El aporte del MVCS (PAPT-PRONASAR) en el incremento de la cobertura de agua potable en el área rural ha sido de 0.12%, sustentado en las obras que viene ejecutando el PRONASAR. Se programó un incremento de 3% a nivel Sectorial (de 65% a 68%), por lo tanto, la contribución del MVCS a través del PAP-PRONASAR a la ejecución física del Sector es de 10.34% de la programación anual, es decir, la ejecución ha tenido un avance de 10.34% de lo programado como PAPT-PRONASAR (1.16%).            |   |   |   |
| <b>Ejecución Física Sectorial e Institucional Anual (2009)</b> |  | <b>Ejecución Física Sectorial e Institucional Acumulada (2008 – 2009)</b>  |   |   |   |
|  |  |  |   |   |   |



**Cuadro N° 2.4: Resultados alcanzados a Nivel de Objetivos Estratégicos Generales (OEG) por Institución (Cont.)**

| OEG/<br>Institución | 3   | Promover el acceso de la población a servicios de saneamiento sostenibles y de calidad.   |                         |                                |                         |
|---------------------|---|---|-------------------------|--------------------------------|-------------------------|
| SEDAPAL             | Cobertura de agua potable en el área urbana   | <p>En el primer semestre del año 2009, en el área urbana, el aporte de SEDAPAL al incremento de la cobertura de agua potable ha sido de 0.40%. Siendo que la cobertura programada a nivel sectorial es de 88% (4.00% más que el período anterior), la contribución SEDAPAL a la ejecución física del Sector es de 10.00% de la programación anual, es decir, la ejecución ha tenido un avance de 31.38% de lo programado institucionalmente (1,07%).</p>  |                         |                                |                         |
|                     |   | Ejecución Física Institucional vs. Ejecución Física Sectorial   |                         | Ejecución Física Institucional |                         |
|                     |   | Anual (2009)  | Acumulada (2008 – 2009) | Anual (2009)                   | Acumulada (2008 – 2009) |
|                     |   |   |                         |                                |                         |
|                     | Cobertura de alcantarillado en el área urbana | <p>En el periodo de evaluación, el aporte de SEDAPAL al incremento de la cobertura de alcantarillado ha sido de 0.37%. Siendo que a nivel sectorial la cobertura programada es del 81% (5.00% mas que el período anterior), la contribución de SEDAPAL a la ejecución física del Sector es de 7.40% de la programación anual, es decir, la ejecución ha tenido un avance de 29.13% de lo programado institucionalmente (1,27%).</p>   |                         |                                |                         |
|                     |   | Ejecución Física Institucional vs. Ejecución Física Sectorial   |                         | Ejecución Física Institucional |                         |
|                     |   | Anual (2009)  | Acumulada (2008 – 2009) | Anual (2009)                   | Acumulada (2008 – 2009) |
|                     |   |   |                         |                                |                         |
|                     |   | <p><b>Problemas Encontrados</b></p> <ul style="list-style-type: none"> <li>Insuficiente personal en determinadas áreas operativas de la empresa.</li> <li>Asignación de personal por equipos no acorde a la carga de trabajo y responsabilidades.</li> <li>Se requiere actualizar las fórmulas tarifarias y metas de gestión contempladas en la RCD N° 034-2006-CD-SUNASS.</li> <li>Retraso en la firma del contrato de concesión del Diseño, Financiamiento, Construcción, Operación y Mantenimiento del Proyecto Planta de tratamiento de Aguas residuales Taboada (PTAR Taboada).</li> <li>Retraso en la ejecución del nivel de micromedición.</li> <li>Incidencia de hurtos y vandalismo de medidores.</li> </ul> |                         |                                |                         |
|                     |   | <p><b>Medidas Correctivas Adoptadas y/o Propuestas de Solución</b></p> <ul style="list-style-type: none"> <li>Se presentó a FONAFE un pedido de ampliación del CAP.</li> <li>Elaboración de estudio para determinar la real necesidad de personal de Gerencias.</li> <li>Se presento a SUNASS el Plan maestro Optimizado.</li> <li>Suscripción del Contrato de Concesión (PTAR Taboada).</li> <li>El Servicio Integral de Actividades Comerciales (SIAC), convocado en octubre, incluye la adquisición, instalación y mantenimiento de medidores.</li> </ul>  |                         |                                |                         |



**Cuadro N° 2.4: Resultados alcanzados a Nivel de Objetivos Estratégicos Generales (OEG) por Institución (Cont.)**

| OEG/<br>Institución     | OEG      | Descripción   | Ejecución Física Sectorial e Institucional Anual (2009)   | Ejecución Física Sectorial e Institucional Acumulada (2008 – 2009) | Problemas Encontrados | Medidas Correctivas Adoptadas y/o Propuestas de Solución  |  |            |                      |                         |          |                         |  |           |   |            |                      |            |                      |                         |          |                         |   |   |   |   |
|-------------------------|----------|---|---|--|-----------------------|---|--|------------|----------------------|-------------------------|----------|-------------------------|--|-----------|---|------------|----------------------|------------|----------------------|-------------------------|----------|-------------------------|---|---|---|---|
| SENCICO                 | 4        | Normar y promover el desarrollo sostenible del mercado de edificaciones, infraestructura y equipamiento urbano <sup>18</sup> .  | <p>SENCICO logró capacitar a 19,371.00 personas, siendo el 30.36% de lo programado sectorial e institucionalmente (63,814.00) y el 143.87% de la línea base (2007). Estos logros se concentraron principalmente en los tres niveles de la PEA de la construcción, mediante cursos formativos modulares para técnicos y profesionales y de corta duración como Supervisión y Residente de Obra, Computación Aplicada a la Construcción, entre otros.</p> |  |                       | <p><b>Problemas Encontrados</b></p> <ul style="list-style-type: none"> <li>Requerimientos de capacitación no previstos que debían ser atendidos en plazos breves.</li> <li>Alta rotación de personal impide el desarrollo homogéneo de la gestión.</li> <li>El asesoramiento en Muro TROMBE, distrajo recursos, dificultando el cumplimiento de metas de capacitación.</li> </ul> | <p><b>Medidas Correctivas Adoptadas y/o Propuestas de Solución</b></p> <ul style="list-style-type: none"> <li>Se sugiere revisar la normatividad presupuestal.</li> <li>Revisión de la modalidad de contratación de personal, y la cobertura de vacantes.</li> </ul> |            |                      |                         |          |                         |  |           |   |            |                      |            |                      |                         |          |                         |   |   |   |   |
|                         |          |   | <p><b>Ejecución Física Sectorial e Institucional Anual (2009)</b></p> <table border="1"> <tr><th>Categoría</th><th>Valor</th><th>Porcentaje</th></tr> <tr><td>Programado Ejecutado</td><td>41571.00</td><td>65.14%</td></tr> <tr><td>Programado No Ejecutado</td><td>22243.00</td><td>34.86%</td></tr> </table>   | Categoría  | Valor                 | Porcentaje  | Programado Ejecutado   | 41571.00   | 65.14%               | Programado No Ejecutado | 22243.00 | 34.86%                  | <p><b>Ejecución Física Sectorial e Institucional Acumulada (2008 – 2009)</b></p> <table border="1"> <tr><th>Categoría</th><th>Valor</th><th>Porcentaje</th></tr> <tr><td>Programado Ejecutado</td><td>63887.00</td><td>68.86%</td></tr> <tr><td>Programado No Ejecutado</td><td>37940.00</td><td>31.14%</td></tr> </table> | Categoría | Valor   | Porcentaje | Programado Ejecutado | 63887.00   | 68.86%               | Programado No Ejecutado | 37940.00 | 31.14%                  | <p><b>Problemas Encontrados</b></p> <ul style="list-style-type: none"> <li>Exigua asignación de recursos financieros.</li> <li>La elaboración del Plan de Desarrollo de Infraestructura a cargo de la DNC, será tomada en cuenta en la programación anual 2010.</li> <li>Proyectos de investigación de los sistemas constructivos, con retrasos debido a la aprobación de los términos de referencia.</li> <li>Las valuaciones de bienes inmuebles y muebles, su ejecución esta en función de la demanda por parte de las entidades y empresas.</li> <li>Retrasos en los pagos de honorarios profesionales y viáticos a los peritos adscritos.</li> </ul> | <p><b>Medidas Correctivas Adoptadas y/o Propuestas de Solución</b></p> <ul style="list-style-type: none"> <li>Se ha solicitado una demanda adicional de recursos financieros que permita atender las necesidades logísticas. Asimismo se viene mejorando la recaudación por los servicios de tasaciones, y con ello mantener la operatividad de las funciones de la Dirección Nacional.</li> <li>En los proyectos de investigación sobre sistemas constructivos, se encuentran con un importante avance la norma técnica sobre Cocina Mejorada, Diseño y Construcción de Bambú, Estabilización de Suelo y Taludes y Elementos para la determinación del costo horario de los equipos y la maquinaria de construcción.</li> <li>Se han suscrito convenios para la ejecución de tasaciones efectuada con FONAFE y BANMAT, así como la continuidad del convenio con PRO INVERSION, aspecto que va a asegurar una importante ejecución de tasaciones, mejorando de esta manera su avance físico.</li> </ul> |   |   |
| Categoría               | Valor    | Porcentaje  |   |  |                       |   |  |            |                      |                         |          |                         |  |           |   |            |                      |            |                      |                         |          |                         |   |   |   |   |
| Programado Ejecutado    | 41571.00 | 65.14%  |   |  |                       |   |  |            |                      |                         |          |                         |  |           |   |            |                      |            |                      |                         |          |                         |   |   |   |   |
| Programado No Ejecutado | 22243.00 | 34.86%  |   |  |                       |   |  |            |                      |                         |          |                         |  |           |   |            |                      |            |                      |                         |          |                         |   |   |   |   |
| Categoría               | Valor    | Porcentaje  |   |  |                       |   |  |            |                      |                         |          |                         |  |           |   |            |                      |            |                      |                         |          |                         |   |   |   |   |
| Programado Ejecutado    | 63887.00 | 68.86%  |   |  |                       |   |  |            |                      |                         |          |                         |  |           |   |            |                      |            |                      |                         |          |                         |   |   |   |   |
| Programado No Ejecutado | 37940.00 | 31.14%  |   |  |                       |   |  |            |                      |                         |          |                         |  |           |   |            |                      |            |                      |                         |          |                         |   |   |   |   |
| MVCS - DNC              |          | El sector construcción en el periodo de evaluación muestra un crecimiento de 7.54% (público y privado), impulsando como años anteriores la expansión de la economía peruana <sup>19</sup> . Siendo lo programado 23.15% en el sector construcción, se avanzó en 32.57% de lo programado sectorialmente. | <p><b>Ejecución Física Sectorial e Institucional Anual (2009)</b></p> <table border="1"> <tr><th>Categoría</th><th>Valor</th><th>Porcentaje</th></tr> <tr><td>Programado Ejecutado</td><td>5.92</td><td>25.55%</td></tr> <tr><td>Programado No Ejecutado</td><td>17.24</td><td>74.45%</td></tr> </table>  |  |                       | Categoría   | Valor  | Porcentaje | Programado Ejecutado | 5.92                    | 25.55%   | Programado No Ejecutado | 17.24  | 74.45%    | <p><b>Ejecución Física Sectorial e Institucional Acumulada (2008 – 2009)</b></p> <table border="1"> <tr><th>Categoría</th><th>Valor</th><th>Porcentaje</th></tr> <tr><td>Programado Ejecutado</td><td>9.55</td><td>42.26%</td></tr> <tr><td>Programado No Ejecutado</td><td>13.05</td><td>57.74%</td></tr> </table> | Categoría  | Valor                | Porcentaje | Programado Ejecutado | 9.55                    | 42.26%   | Programado No Ejecutado | 13.05   | 57.74%  | <p><b>Problemas Encontrados</b></p> <ul style="list-style-type: none"> <li>Exigua asignación de recursos financieros.</li> <li>La elaboración del Plan de Desarrollo de Infraestructura a cargo de la DNC, será tomada en cuenta en la programación anual 2010.</li> <li>Proyectos de investigación de los sistemas constructivos, con retrasos debido a la aprobación de los términos de referencia.</li> <li>Las valuaciones de bienes inmuebles y muebles, su ejecución esta en función de la demanda por parte de las entidades y empresas.</li> <li>Retrasos en los pagos de honorarios profesionales y viáticos a los peritos adscritos.</li> </ul> | <p><b>Medidas Correctivas Adoptadas y/o Propuestas de Solución</b></p> <ul style="list-style-type: none"> <li>Se ha solicitado una demanda adicional de recursos financieros que permita atender las necesidades logísticas. Asimismo se viene mejorando la recaudación por los servicios de tasaciones, y con ello mantener la operatividad de las funciones de la Dirección Nacional.</li> <li>En los proyectos de investigación sobre sistemas constructivos, se encuentran con un importante avance la norma técnica sobre Cocina Mejorada, Diseño y Construcción de Bambú, Estabilización de Suelo y Taludes y Elementos para la determinación del costo horario de los equipos y la maquinaria de construcción.</li> <li>Se han suscrito convenios para la ejecución de tasaciones efectuada con FONAFE y BANMAT, así como la continuidad del convenio con PRO INVERSION, aspecto que va a asegurar una importante ejecución de tasaciones, mejorando de esta manera su avance físico.</li> </ul> |
|                         |          |   | Categoría   | Valor  | Porcentaje            |   |  |            |                      |                         |          |                         |  |           |   |            |                      |            |                      |                         |          |                         |   |   |   |   |
| Programado Ejecutado    | 5.92     | 25.55%  |   |  |                       |   |  |            |                      |                         |          |                         |  |           |   |            |                      |            |                      |                         |          |                         |   |   |   |   |
| Programado No Ejecutado | 17.24    | 74.45%  |   |  |                       |   |  |            |                      |                         |          |                         |  |           |   |            |                      |            |                      |                         |          |                         |   |   |   |   |
| Categoría               | Valor    | Porcentaje  |   |  |                       |   |  |            |                      |                         |          |                         |  |           |   |            |                      |            |                      |                         |          |                         |   |   |   |   |
| Programado Ejecutado    | 9.55     | 42.26%  |   |  |                       |   |  |            |                      |                         |          |                         |  |           |   |            |                      |            |                      |                         |          |                         |   |   |   |   |
| Programado No Ejecutado | 13.05    | 57.74%  |   |  |                       |   |  |            |                      |                         |          |                         |  |           |   |            |                      |            |                      |                         |          |                         |   |   |   |   |

<sup>18</sup> El OEG 4, cuenta con cuatro (04) indicadores, pero las Fuentes de Información/ Medios de Verificación en dos (02) de ellos (Tasa de crecimiento del empleo en el sector construcción, e Índice de seguridad en la construcción), no han reportado información.

<sup>19</sup> Fuente: INEI, MVCS.



Cuadro N° 2.4: Resultados alcanzados a Nivel de Objetivos Estratégicos Generales (OEG) por Institución (Cont.)

|                     |  |  |   |  |
|---------------------|--|--|---|--|
| OEG/<br>Institución | <b>5</b>                               | <b>Fortalecer capacidades del MVCS y su articulación con los gobiernos subnacionales</b>   |   | <b>Problemas Encontrados</b>   |
| <b>MVCS</b>         | <b>Unidades orgánicas fortalecidas</b> | Si bien las capacitaciones llevadas a cabo en el marco del Plan de Desarrollo Profesional del PASH, han contribuido al fortalecimiento de 11 oficinas (incluyendo Programas) del Ministerio de Vivienda, Construcción y Saneamiento en el periodo anterior (2008), en el primer semestre del 2009, siendo la programación de 30.00% de Unidades orgánicas fortalecidas, este indicador no logró ejecución. Esta ejecución permite un valor de avance acumulado de 6.67%. |   | El MVCS, no ha informado de problemas para el cumplimiento de la programación en este indicador, aunque no se han fortalecido las capacidades del MVCS de acuerdo a lo programado. |
|                     |  | <b>Ejecución Física Sectorial e Institucional Anual (2009)</b>   | <b>Ejecución Física Sectorial e Institucional Acumulada (2008 – 2009)</b>             | <b>Medidas Correctivas Adoptadas y/o Propuestas de Solución</b>  |
|                     |  | <p>Programado Ejecutado: 0.00 (0.00%)<br/>Programado No Ejecutado: 15.00 (100.00%)</p>   | <p>Programado Ejecutado: 4.00 (6.67%)<br/>Programado No Ejecutado: 56.00 (93.33%)</p> | El MVCS no presenta recomendaciones, a pesar de la baja ejecución.   |



### 3. Desempeño a Nivel de Objetivos Estratégicos Específicos (OEE) y Acciones

Esta sección, complementaria a la anterior, muestra los resultados desde dos aspectos, el *primero* presenta comparativamente el desempeño financiero de los OEE (Programación vs. Ejecución); mientras el *segundo*, presenta el detalle del desempeño físico de cada OEE (Ver Anexo, Formato 3), en ambos casos por cada OEG. Al igual que la sección anterior, la evaluación esta determinada por un indicador de avance (%) y un indicador de retraso físico (%), lo que nos permite describir el panorama de desempeño más específico de la gestión del Sector Vivienda en el periodo de evaluación como en los resultados acumulados.

- A nivel general, la evaluación de los resultados de los OEE en el II Semestre, es negativa, siendo que de los 44 indicadores de resultado, el 63.64% no alcanzaron los resultados programados (36.36% tienen un avance de 0.00%, y 27.27% muestran un avance entre 1.00% y 75.00%). Igualmente, en la evaluación anual, los resultados son negativos, siendo que el 50.00% de indicadores de resultado muestran un avance menor al 75% (25.00% tienen un avance de 0.00%). Se destaca el desempeño positivo en algunos indicadores del OEE 1.1: Fortalecer la gestión del territorio, OEE 1.3: Promover la recuperación de las áreas urbano-rurales, y OEE 1.4: Establecer mecanismos de evaluación ambiental, OEE 2.1: Promover el mejoramiento de viviendas existentes en el ámbito urbano, OEE 2.2: Promover la construcción de viviendas, preferentemente de interés social, en el ámbito urbano. Al respecto, estos OEE solo demandaron individualmente en su programación el 0.20%, 10.70%, 0.01%, 0.89% y 9.93% de recursos financieros respectivamente, del total programado por el PESEM para el presente periodo anual de evaluación, los que finalmente tuvieron una participación en la ejecución financiera anual de 0.03%, 15.66%, 0.01%, 20.59% y 19.03% respectivamente (la ejecución financiera semestral no varía significativamente, Ver Cuadro N° 2.6). Y conjuntamente, estos OEE significaron el 21.73% y 55.31% de lo programado y ejecutado financieramente del total del PESEM, respectivamente. De lo anterior se deduce que en general, la mejor ejecución física en OEE ha sido intensiva en el uso de recursos financieros, principalmente el OEE 2.1 y OEE 2.2, que representan el 39.62% de la ejecución financiera total anual del PESEM en el 2009.
- Acerca del OEG 1, en el desempeño semestral, de los 07 indicadores, solo 04 muestran resultados de avance, pero solo uno muestra resultados positivos (por encima del 50%). En el desempeño anual, el 43% de los indicadores (03) muestran resultados positivos, pero aun 03 indicadores no tienen resultados en ejecución física (0.00%, principalmente de responsabilidad de OMA y PIMBP). Los resultados positivos en la ejecución física anual se muestran en:
  - i. IND 1.1.1: 31.00 Gobiernos locales y regionales asistidos (516% de avance anual),
  - ii. IND 1.3.2: 52.00 Eventos de promoción de los beneficios de la formalización predial para su sostenibilidad (116% de avance anual), y
  - iii. IND 1.4.1: 389.00 Informes de clasificación y evaluación de EIA's (130% de avance anual).

En el aspecto financiero, el desempeño es positivo, presentándose una ejecución anual de 98.76% en el OEG (en promedio 64.71%). Es importante mencionar que el OEE 1.3 de mayor programación financiera (86.56% del OEG), tuvo 103.03% de ejecución, lo que contribuye positivamente en el total del OEG (Ver Cuadro N° 2.6, Anexo: Formato 3).

- En el OEG N° 2, el 50.00% de indicadores muestran resultados de ejecución física positivos en el desempeño semestral (02) y anual (03), por encima del 50.00% y 75.00% de avance respectivamente, como en:
  - i. IND 2.1.1: 29,351.00 Viviendas Mejoradas (209.65% de avance anual),
  - ii. IND 2.2.1: 1,125.00 Viviendas subsidiadas por el Estado (151.80% de avance anual),
  - iii. IND 2.2.2: 6.00 Inmuebles estatales transferidos para proyectos de vivienda pública y privada (75% de avance anual).



Financieramente, el OEG alcanzó una ejecución de 257.68% (587.27% en promedio), lo que representa el 39.62% de la ejecución total del PESEM en el periodo anual de evaluación, por lo que se considera un desempeño positivo. Es importante mencionar que en “Promover la construcción y mejoramiento de viviendas en el ámbito rural”, la ejecución física y financiera es aun 0.00% (Ver Cuadro N° 2.6, Anexo: Formato 3).

- En el OEG 3, la ejecución física y financiera ha tenido un desempeño diferenciado en los seis (06) indicadores de resultado, pero principalmente en los cinco (05) indicadores del OEE 3.1 semestral y anualmente. Al respecto, solo el indicador “Volumen tratado de aguas servidas”, muestra resultados positivos en su desempeño físico (96.89%), mientras los otros cuatro (04), al margen de la contribución institucional, muestran un desempeño físico anual promedio negativo, alcanzado solo 31.42% de avance respecto a la programación anual, es decir, se lograron:
  - i. IND 3.1.1: 98,175.00 Nuevas conexiones domiciliarias de agua en áreas urbanas (54.57% de avance anual),
  - ii. IND 3.1.2: 100,376.00 Nuevas conexiones domiciliarias de alcantarillado en áreas urbanas (57.03% de avance anual),
  - iii. IND 3.1.4: 4,511.00 Nuevas conexiones domiciliarias de agua en áreas rurales (8.29% de avance), y
  - iv. IND 3.1.5: 3,619.00 Conexiones domiciliarias de disposición sanitaria de excretas (5.80% de avance anual).

Pero refiriéndonos a la ejecución financiera, el OEE 3.1 alcanza un 21.42% y 42.43% de avance semestral y anual; mientras el OEE 3.2, solo alcanza el 11.94% y 17.00% de avance en los mismos períodos. A partir de lo anterior, se considera que este OEG tiene un desempeño negativo. Revisando el detalle, es importante destacar que siendo el OEG de responsabilidad compartida entre SEDAPAL, PAPT, PRONASAR, y DNS, son las dos primeras las que tienen mayor participación en la ejecución física (55.24% y 39.76% respectivamente en conexiones domiciliarias de servicios de agua o saneamiento en el ámbito urbano o rural), pero es SEDAPAL quien tiene mayor participación en la ejecución financiera en el OEG 3 (71.69%) en el periodo de evaluación, siendo el 28.31% la participación en conjunto de PRONASAR, PAPT y DNS. A partir de lo anterior, dentro del desempeño negativo del OEG 3, el mejor desempeño físico financiero es de SEDAPAL (Ver Cuadro N° 2.6, Anexo: Formato 3).

- El OEG 4, en la ejecución física muestra resultados positivos al alcanzar el 78.40% en valuaciones realizadas (1,568.00 valuaciones anuales de las 2000 programadas), y 100% en proyectos pilotos sobre sistemas y/o elementos constructivos elaborados. Es importante mencionar que este OEG no tiene programación financiera (Ver Cuadro N° 2.6, Anexo: Formato 3).
- Finalmente, en el OEG 5, el 59.09% de indicadores (13) aún no muestran resultados o su ejecución es 0.00% que corresponden principalmente al OEE 5.5, y solo el 22.72% de indicadores (05) muestran resultados positivos en la evaluación anual de avance físico (por encima del 75%), mientras, siendo los principales:
  - i. IND 5.1.2: 16 Normas aprobadas del Subsector Vivienda (400% de avance anual),
  - ii. IND 5.1.3: 14 Normas aprobadas del Subsector Saneamiento (280% de avance anual),
  - iii. IND 5.1.6: 02 Instrumentos de gestión ambiental aprobados (100% de avance anual),
  - iv. IND 5.5.10: 27 GL capacitados en gestión del medioambiente (150.00% de avance anual),
  - v. IND 5.6.1: 70 Informes de participación en Comités Multisectoriales (2333% de avance anual).

Por otro lado, en la ejecución financiera se ha logrado un avance de 59.04% (en promedio 42.50%). A partir de los argumentos anteriores, se considera que el desempeño del OEG es negativo, y con baja ejecución financiera.





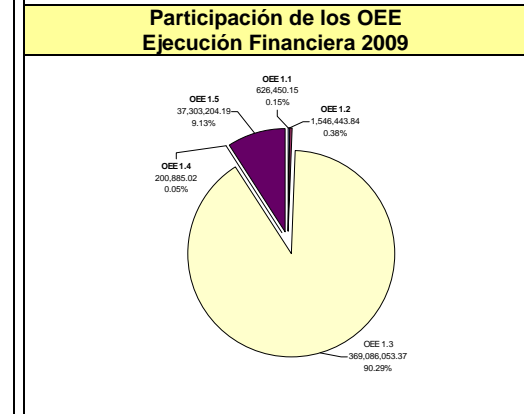
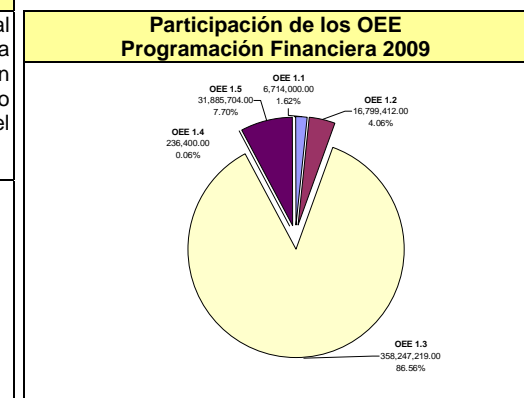
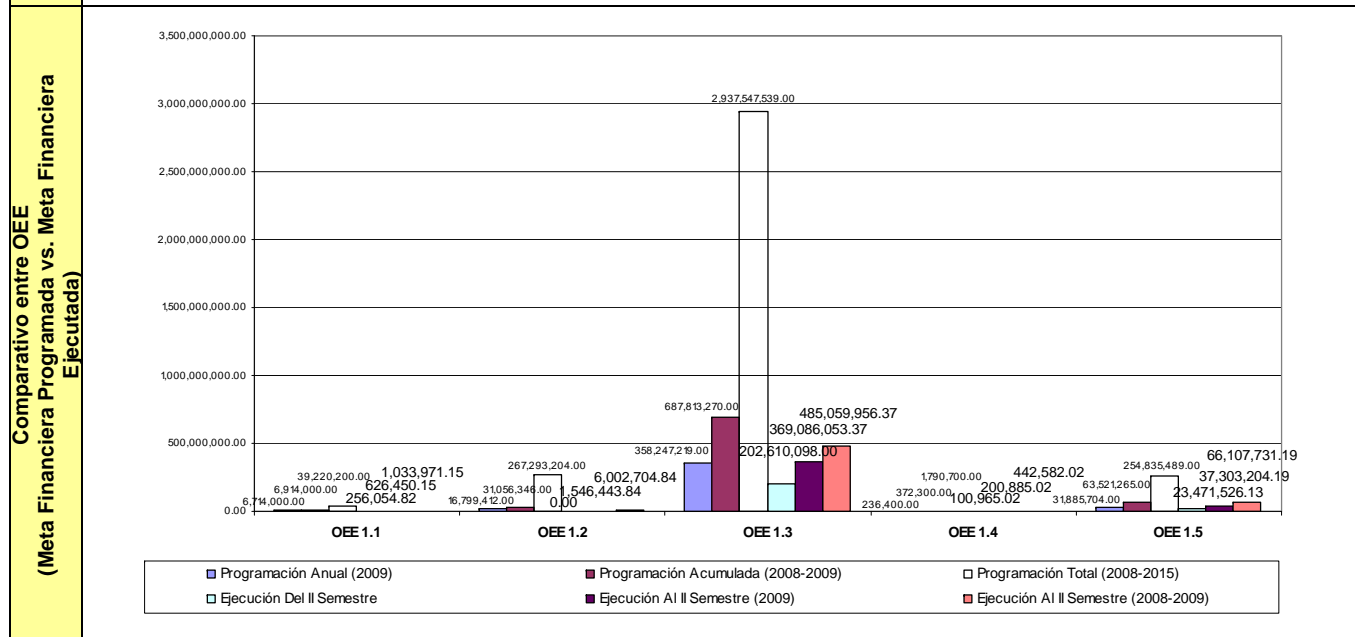
PERÚ

Ministerio de Vivienda, Construcción y Saneamiento

**Cuadro N° 2.5: Objetivos Estratégicos Específicos (OEE): Programación Financiera Vs. Ejecución Financiera**

**OEG Promover la ocupación racional, ordenada y sostenible del territorio nacional.**

**1** Los cinco (05) OEE representan el 12% de la programación financiera anual del PESEM (2009), y el 17% de la ejecución total anual (similar participación en la ejecución semestral). Es importante destacar que en la programación del periodo de evaluación como la acumulada, el OEE 1.3 es el más intensivo en demanda de recursos financieros. Este OEE representa el 86,56% de la programación financiera anual del OEG 1 para el periodo de evaluación, y 10.70% de la programación financiera del total del PESEM para el año 2009; y tuvo una participación en la ejecución financiera de 90.29% respecto del total para este OEG, lo que solo representa el 15.66% de la ejecución del PESEM en el año 2009.



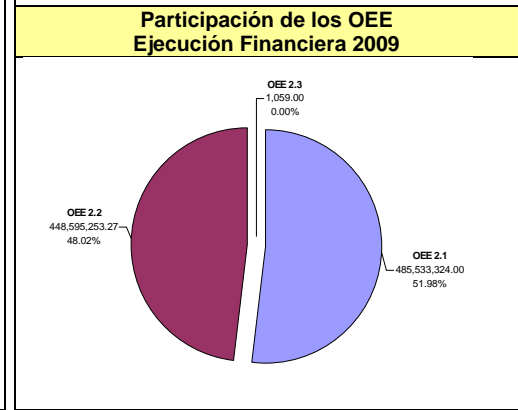
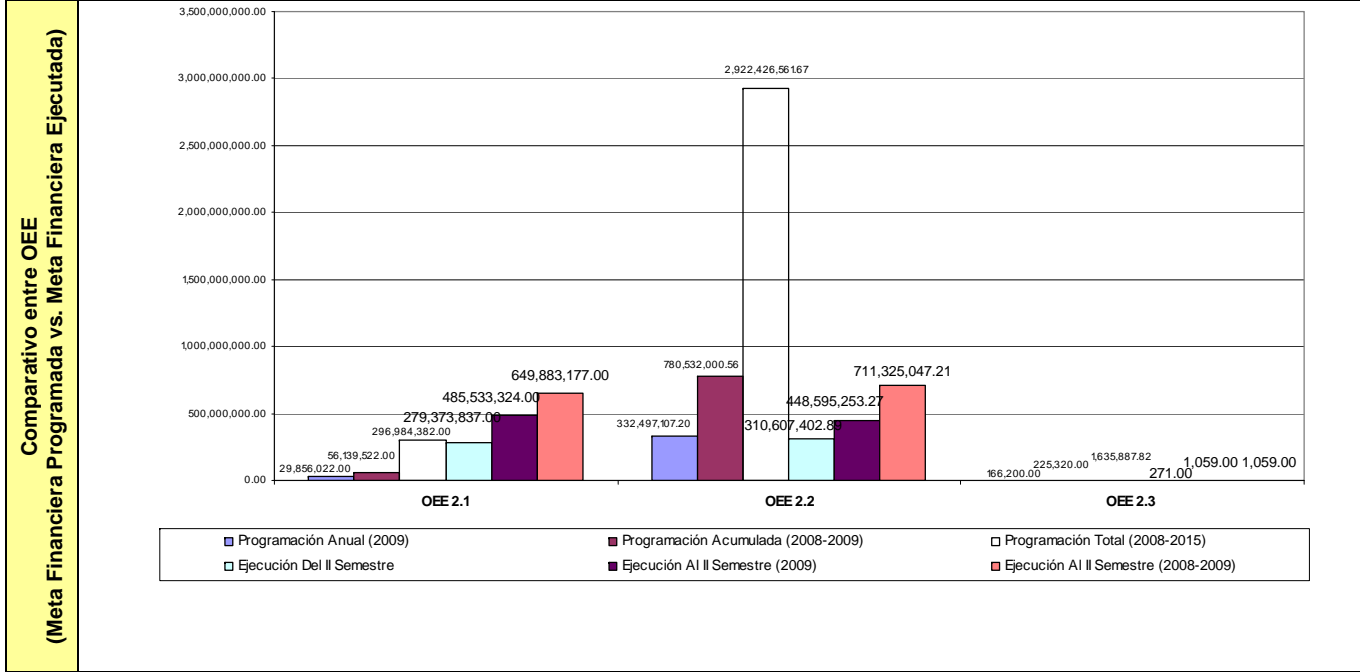
| N°                 | Objetivos Estratégicos Específicos                      | Responsable | Programación          |                             |                               | Ejecución             |                       |                       | % de Avance                      |                        |                               |  | Eval. Anual |
|--------------------|---|-------------|-----------------------|-----------------------------|-------------------------------|-----------------------|-----------------------|-----------------------|----------------------------------|------------------------|-------------------------------|--|-------------|
|                    |   |             | Anual (2009) (1)      | Acumulada (2008 - 2009) (2) | Total PESEM (2008 - 2015) (3) | Del II Semestre (4)   | Al II Semestre        |                       | Semestral/ Anual (7) = (4) / (1) | Acumulado              |                               | Total PESEM (2008 - 2015) (10) = (5) / (3) |             |
|                    |   |             |                       |                             |                               |                       | 2009 (5)              | 2008-2009 (6)         |                                  | (2009) (8) = (5) / (1) | (2008 - 2009) (9) = (6) / (2) |  |             |
| 1.1                | Fortalecer la gestión del territorio                    | DNU-PGT     | 6,714,000.00          | 6,914,000.00                | 39,220,200.00                 | 256,054.82            | 626,450.15            | 1,033,971.15          | 3.81%                            | 9.33%                  | 14.95%                        | 2.64%                                      | X           |
| 1.2                | Promover la inversión en infraestructura y equipamiento | PIMBP       | 16,799,412.00         | 31,056,346.00               | 267,293,204.00                | 0.00                  | 1,546,443.84          | 6,002,704.84          | 0.00%                            | 9.21%                  | 19.33%                        | 2.25%                                      | X           |
| 1.3                | Promover la recuperación de las áreas urbano - rurales  | OMA-COFOPRI | 358,247,219.00        | 687,813,270.00              | 2,937,547,539.00              | 202,610,098.00        | 369,086,053.37        | 485,059,956.37        | 56.56%                           | 103.03%                | 70.52%                        | 16.51%                                     | ✓           |
| 1.4                | Establecer mecanismos de evaluación ambiental           | OMA         | 236,400.00            | 372,300.00                  | 1,790,700.00                  | 100,965.02            | 200,885.02            | 442,582.02            | 42.71%                           | 84.98%                 | 118.88%                       | 24.72%                                     | ✓           |
| 1.5                | Investigar y validar tecnologías limpias                | OMA         | 31,885,704.00         | 63,521,265.00               | 254,835,489.00                | 23,471,526.13         | 37,303,204.19         | 66,107,731.19         | 73.61%                           | 116.99%                | 104.07%                       | 25.94%                                     | ✓           |
| <b>TOTAL (S/.)</b> |   |             | <b>413,882,735.00</b> | <b>789,677,181.00</b>       | <b>3,500,687,132.00</b>       | <b>226,438,643.97</b> | <b>408,763,036.57</b> | <b>558,646,945.57</b> | <b>54.71%</b>                    | <b>98.76%</b>          | <b>70.74%</b>                 | <b>15.96%</b>                              | <b>✓</b>    |



**Cuadro N° 2.5: Objetivos Estratégicos Específicos (OEE): Programación Financiera Vs. Ejecución Financiera**

**OEG** Promover el acceso de la población a una vivienda adecuada, en especial en los sectores de ingresos medios y bajos.

**2** Los tres (03) OEE representan el 11% de la programación financiera anual del PESEM (2009), y el 40% de la ejecución total anual (44% de la ejecución semestral). Al respecto, la programación en el periodo de evaluación como en la programación acumulada, el OEE 2.2 es el más intensivo en demanda de recursos financieros, representando el 91,72% de la programación financiera del OEG 2 para el periodo de evaluación, y 9,93% de la programación financiera del total del PESEM para el año 2009; teniendo una participación en la ejecución financiera anual de 48.02% respecto del total programado para este OEG, lo que representa el 19.03% de la ejecución del PESEM en el 2009. Es importante mencionar, que la ejecución de este OEE, es significativa si se compara con el OEE 1, que tiene una participación del 20.59% respecto al total ejecutado en el año 2009.



| N°                 | Objetivos Estratégicos Específicos  | Responsable | Programación          |                             |                               | Ejecución             |                       |                         | % de Avance                      |                        |                               |  | Eval. Anual |
|--------------------|---|-------------|-----------------------|-----------------------------|-------------------------------|-----------------------|-----------------------|-------------------------|----------------------------------|------------------------|-------------------------------|--|-------------|
|                    |   |             | Anual (2009) (1)      | Acumulada (2008 – 2009) (2) | Total PESEM (2008 – 2015) (3) | Del II Semestre (4)   | Al II Semestre        |                         | Semestral/ Anual (7) = (4) / (1) | Acumulado              |                               | Total PESEM (2008 – 2015) (10) = (5) / (3) |             |
|                    |   |             |                       |                             |                               |                       | 2009 (5)              | 2008-2009 (6)           |                                  | (2009) (8) = (5) / (1) | (2008 – 2009) (9) = (6) / (2) |  |             |
| 2.1                | Promover el mejoramiento de viviendas existentes en el ámbito urbano                          | DNV, BANMAT | 29,856,022.00         | 56,139,522.00               | 296,984,382.00                | 279,373,837.00        | 485,533,324.00        | 649,883,177.00          | 935.74%                          | 1626.25%               | 1157.62%                      | 218.83%                                    | ✓           |
| 2.2                | Promover la construcción de viviendas, preferentemente de interés social, en el ámbito urbano | DNV, SBN    | 332,497,107.20        | 780,532,000.56              | 2,922,426,561.67              | 310,607,402.89        | 448,595,253.27        | 711,325,047.21          | 93.42%                           | 134.92%                | 91.13%                        | 24.34%                                     | ✓           |
| 2.3                | Promover la construcción y mejoramiento de viviendas en el ámbito rural                       | DNV         | 166,200.00            | 225,320.00                  | 1,635,887.82                  | 271.00                | 1,059.00              | 1,059.00                | 0.16%                            | 0.64%                  | 0.47%                         | 0.06%                                      | ✗           |
| <b>TOTAL (S/.)</b> |   |             | <b>362,519,329.20</b> | <b>836,896,842.56</b>       | <b>3,221,046,831.49</b>       | <b>589,981,510.89</b> | <b>934,129,636.27</b> | <b>1,361,209,283.21</b> | <b>162.74%</b>                   | <b>257.68%</b>         | <b>162.65%</b>                | <b>42.26%</b>                              | <b>✓</b>    |

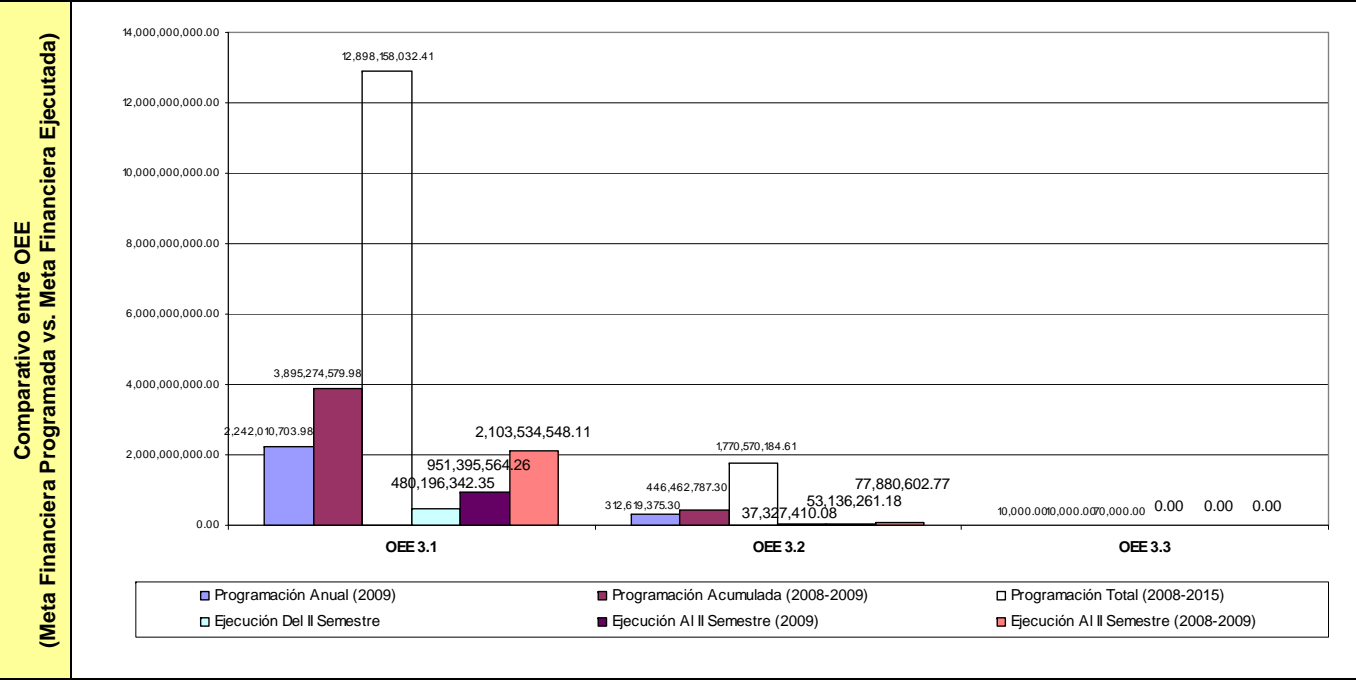


**Cuadro N° 2.5: Objetivos Estratégicos Específicos (OEE): Programación Financiera Vs. Ejecución Financiera**

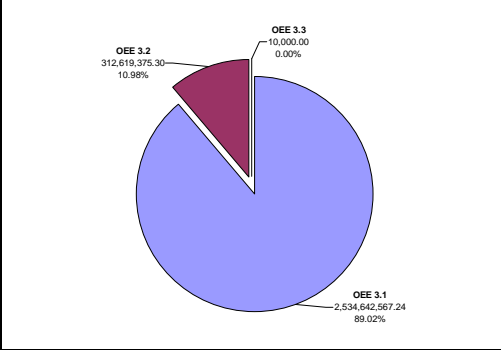
| N°                 | Objetivos Estratégicos Específicos             | Responsable        | Programación            |                         |                           | Ejecución             |                         |                         | % de Avance                      |                 |                 | Eval. Anual   |  |
|--------------------|--|--------------------|-------------------------|-------------------------|---------------------------|-----------------------|-------------------------|-------------------------|----------------------------------|-----------------|-----------------|---------------|--|
|                    |  |                    | Anual (2009)            | Acumulada (2008 – 2009) | Total PESEM (2008 – 2015) | Del II Semestre       | Al II Semestre          |                         | Semestral/ Anual (7) = (4) / (1) | Acumulado       |                 |               | Total PESEM (2008 – 2015) (10) = (5) / (3) |
|                    |  |                    | (1)                     | (2)                     | (3)                       | (4)                   | 2009 (5)                | 2008-2009 (6)           |                                  | (8) = (5) / (1) | (9) = (6) / (2) |               |  |
| 3.1                | Ampliar y mejorar la infraestructura sanitaria | SEDAPAL, PAPT, DNS | 2,534,642,567.24        | 4,187,906,443.24        | 12,986,364,587.24         | 480,196,342.35        | 951,395,564.26          | 2,103,534,548.11        | 21.42%                           | 42.43%          | 54.00%          | 16.31%        | X  |
| 3.2                | Promover la sostenibilidad de los servicios    | DNS                | 312,619,375.30          | 446,462,787.30          | 1,770,570,184.61          | 37,327,410.08         | 53,136,261.18           | 77,880,602.77           | 11.94%                           | 17.00%          | 17.44%          | 4.40%         | X  |
| 3.3                | Optimizar el uso de los recursos hídricos      | DNS                | 10,000.00               | 10,000.00               | 70,000.00                 | 0.00                  | 0.00                    | 0.00                    | 0.00%                            | 0.00%           | 0.00%           | 0.00%         | X  |
| <b>TOTAL (S/.)</b> |  |                    | <b>2,847,271,942.54</b> | <b>4,634,379,230.54</b> | <b>14,757,004,771.84</b>  | <b>517,523,752.43</b> | <b>1,004,531,825.44</b> | <b>2,181,415,150.88</b> | <b>20.26%</b>                    | <b>39.32%</b>   | <b>50.24%</b>   | <b>14.87%</b> | <b>X</b>                                   |

**OEG Promover el acceso de la población a servicios de saneamiento sostenibles y de calidad.**

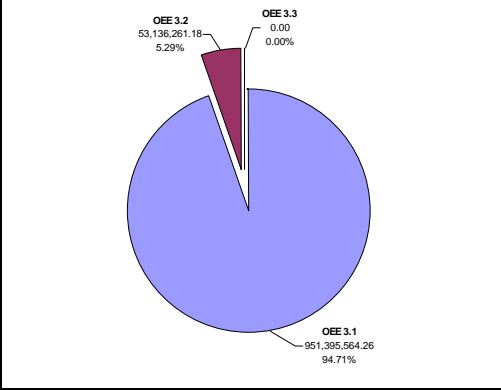
**3** Los dos (02) OEE representan el 76% de la programación financiera anual del PESEM (2009), y el 43% de la ejecución total en el mismo periodo de evaluación (39% de participación en la ejecución semestral). Al respecto, la programación en el periodo de evaluación como la programación acumulada, es más intensiva en demanda de recursos financieros en el OEE 3.1, representando el 94.71% de la programación financiera anual del OEG 3 para el periodo de evaluación y 66.96% de la programación financiera del total del PESEM para el año 2009; alcanzando finalmente una participación en la ejecución financiera de 94.71% de avance respecto del total programado para este OEG, lo que representa el 40.36% de la ejecución del PESEM en el 2009.



**Participación de los OEE Programación Financiera 2009**



**Participación de los OEE Ejecución Financiera 2009**

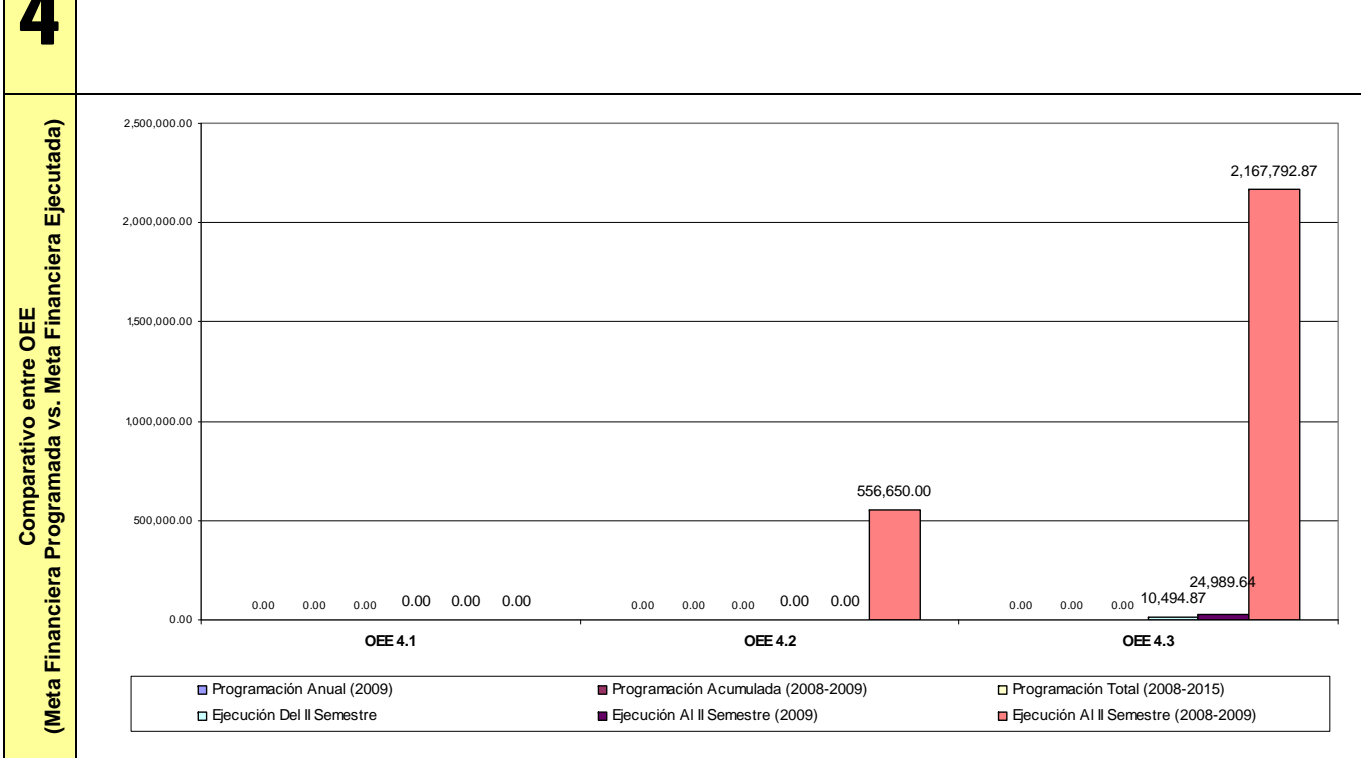




**Cuadro N° 2.5: Objetivos Estratégicos Específicos (OEE): Programación Financiera Vs. Ejecución Financiera**

**OEG** Normar y promover el desarrollo sostenible del mercado de edificaciones, infraestructura y equipamiento urbano.

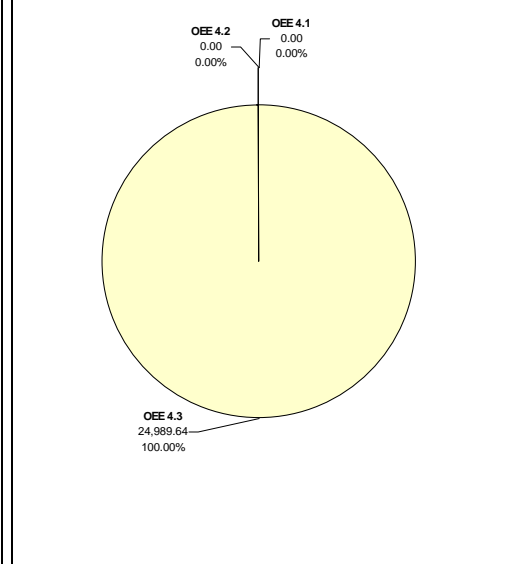
**4** En este OEG, los tres (03) OEE no tuvieron programación financiera en el PESEM, pero representaron el 0,001% de la ejecución financiera anual del PESEM. El OEE 4.3, más intensivo en ejecución de recursos financieros representa el 100,00% de la ejecución del OEG y 0,001% de la ejecución financiera anual del total del PESEM.



**Participación de los OEE Programación Financiera 2009**

Sin programación

**Participación de los OEE Ejecución Financiera 2009**



| N°                 | Objetivos Estratégicos Específicos                          | Responsable | Programación     |                             |                               | Ejecución           |                  |                     | % de Avance                      |                        |                               |  | Eval. Anual |
|--------------------|---|-------------|------------------|-----------------------------|-------------------------------|---------------------|------------------|---------------------|----------------------------------|------------------------|-------------------------------|--|-------------|
|                    |   |             | Anual (2009) (1) | Acumulada (2008 – 2009) (2) | Total PESEM (2008 – 2015) (3) | Del II Semestre (4) | Al II Semestre   |                     | Semestral/ Anual (7) = (4) / (1) | Acumulado              |                               | Total PESEM (2008 – 2015) (10) = (5) / (3) |             |
|                    |   |             |                  |                             |                               |                     | 2009 (5)         | 2008-2009 (6)       |                                  | (2009) (8) = (5) / (1) | (2008 – 2009) (9) = (6) / (2) |  |             |
| 4.1                | Promover la inversión pública y privada                     | DNC         | 0.00             | 0.00                        | 0.00                          | 0.00                | 0.00             | 0.00                | ---                              | ---                    | ---                           | ---  | X           |
| 4.2                | Fomentar el desarrollo tecnológico, difusión y capacitación | DNC         | 0.00             | 0.00                        | 0.00                          | 0.00                | 0.00             | 556,650.00          | ---                              | ---                    | ---                           | ---  | X           |
| 4.3                | Desarrollar la valuación de bienes muebles e inmuebles      | DNC         | 0.00             | 0.00                        | 0.00                          | 10,494.87           | 24,989.64        | 2,167,792.87        | ---                              | ---                    | ---                           | ---  | X           |
| <b>TOTAL (S/.)</b> |   |             | <b>0.00</b>      | <b>0.00</b>                 | <b>0.00</b>                   | <b>10,494.87</b>    | <b>24,989.64</b> | <b>2,724,442.87</b> | <b>---</b>                       | <b>---</b>             | <b>---</b>                    | <b>---</b>                                 | <b>---</b>  |



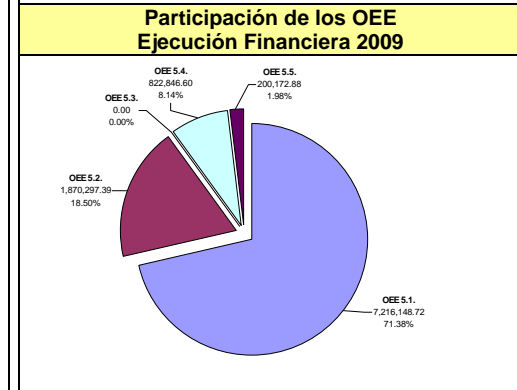
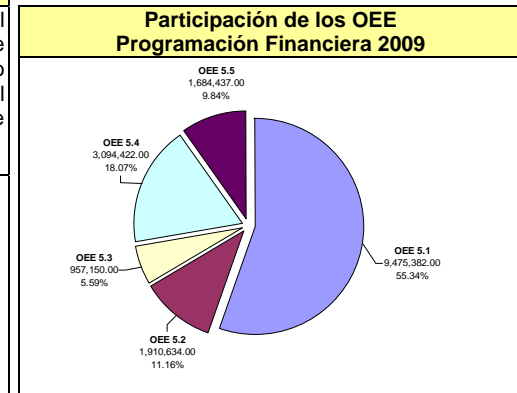
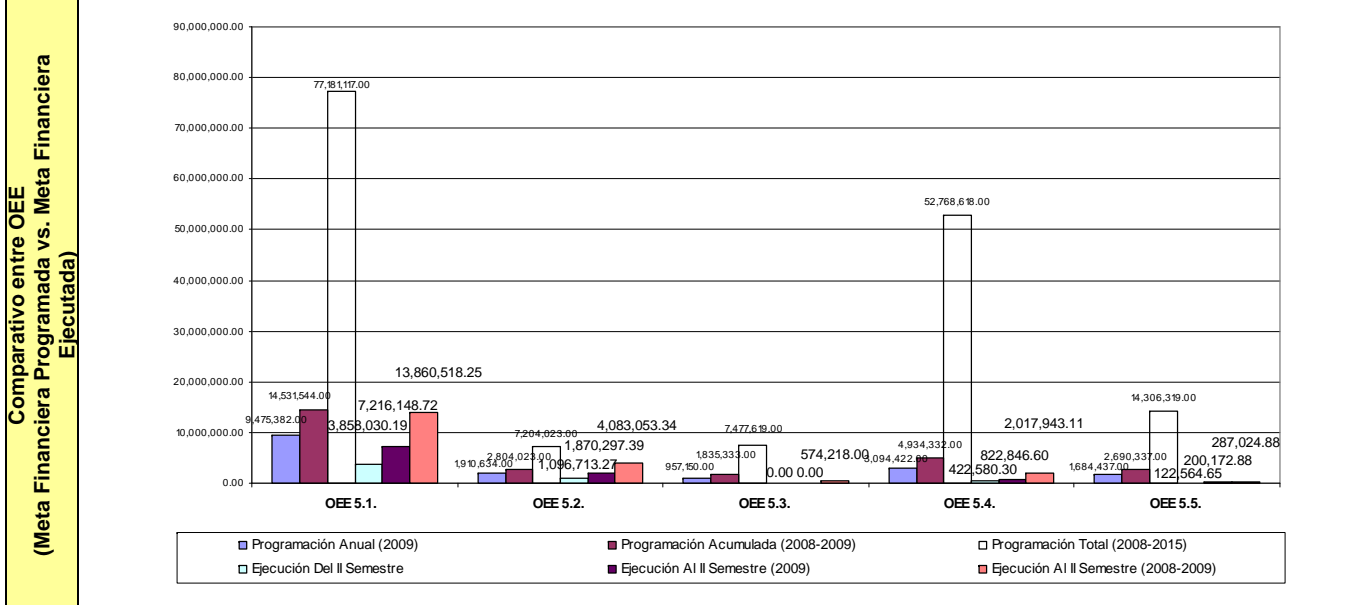
PERÚ

Ministerio de Vivienda, Construcción y Saneamiento

**Cuadro N° 2.5: Objetivos Estratégicos Específicos (OEE): Programación Financiera Vs. Ejecución Financiera**

OEG Fortalecer capacidades del Sector y su articulación con los gobiernos subnacionales.

**5** Los cinco (05) OEE representan el 0,50% de la programación financiera anual del PESEM (2009), y el 0,43% de la ejecución total anual (0,41% de la participación en la ejecución semestral). Es importante destacar que en la programación en el periodo de evaluación como en la programación acumulada, el OEE 5.1 es el más intensivo en demanda de recursos financieros, representando el 55,34% de la programación financiera anual del OEG 5 para el periodo de evaluación y 0,28% de la programación financiera del total del PESEM para el año 2009; alcanzando finalmente una participación en la ejecución financiera del OEG de 71.38%, lo que representa el 0,31% de la ejecución financiera total anual del PESEM en el 2009.



| N°                 | Objetivos Estratégicos Específicos                         | Responsable             | Programación         |                             |                               | Ejecución           |                      |                      | % de Avance                      |                        |                               | Eval. Anual   |  |
|--------------------|--|-------------------------|----------------------|-----------------------------|-------------------------------|---------------------|----------------------|----------------------|----------------------------------|------------------------|-------------------------------|---------------|--|
|                    |  |                         | Anual (2009) (1)     | Acumulada (2008 - 2009) (2) | Total PESEM (2008 - 2015) (3) | Del II Semestre (4) | Al II Semestre       |                      | Semestral/ Anual (7) = (4) / (1) | Acumulado              |                               |               |  |
|                    |  |                         |                      |                             |                               |                     | 2009 (5)             | 2008-2009 (6)        |                                  | (2009) (8) = (5) / (1) | (2008 - 2009) (9) = (6) / (2) |               | Total PESEM (2008 - 2015) (10) = (5) / (3) |
| 5.1                | Mejorar la normatividad sectorial                          | DNU, DNV, DNC, DNS, OMA | 9,475,382.00         | 14,531,544.00               | 77,181,117.00                 | 3,858,030.19        | 7,216,148.72         | 13,860,518.25        | 40.72%                           | 76.16%                 | 95.38%                        | 17.96%        | ✓  |
| 5.2                | Implementar el sistema de información sectorial integrado  | OGEI, MVCS, SBN         | 1,910,634.00         | 2,804,023.00                | 7,204,023.00                  | 1,096,713.27        | 1,870,297.39         | 4,083,053.34         | 57.40%                           | 97.89%                 | 145.61%                       | 56.68%        | ✓  |
| 5.3                | Fortalecer la capacidad operativa                          | PASH                    | 957,150.00           | 1,835,333.00                | 7,477,619.00                  | 0.00                | 0.00                 | 574,218.00           | 0.00%                            | 0.00%                  | 31.29%                        | 7.68%         | ✗  |
| 5.4                | Implementar el sistema de monitoreo y evaluación integrado | OGEI, MVCS              | 3,094,422.00         | 4,934,332.00                | 52,768,618.00                 | 422,580.30          | 822,846.60           | 2,017,943.11         | 13.66%                           | 26.59%                 | 40.90%                        | 3.82%         | ✗  |
| 5.5                | Fortalecer capacidades en GR y GL                          | PASH                    | 1,684,437.00         | 2,690,337.00                | 14,306,319.00                 | 122,564.65          | 200,172.88           | 287,024.88           | 7.28%                            | 11.88%                 | 10.67%                        | 2.01%         | ✗  |
| <b>TOTAL (S/.)</b> |  |                         | <b>17,122,025.00</b> | <b>26,795,569.00</b>        | <b>158,937,696.00</b>         | <b>5,499,888.41</b> | <b>10,109,465.59</b> | <b>20,822,757.58</b> | <b>32.12%</b>                    | <b>59.04%</b>          | <b>77.71%</b>                 | <b>13.10%</b> | <b>✗</b>                                   |



PERÚ

Ministerio  
de Vivienda, Construcción  
y Saneamiento

Plan Estratégico Sectorial Multianual 2008 – 2015.  
Evaluación Semestral 2009 – II.

---

## **CONCLUSIONES Y RECOMENDACIONES.**

---

1. Conclusiones.
2. Recomendaciones.

3



## 1. Conclusiones

- a. Acerca de la Evaluación de los Resultados alcanzados en relación al Rol Estratégico (Objetivo Global y los Indicadores de Impacto)
- **El documento cuenta con cinco (05) indicadores de impacto, y solo se muestran resultados en el 80% (04 indicadores),** en el otro 20% no se presentan resultados (Tasa de mortalidad infantil por EDAs). Al respecto, **solo en el indicador Ubicación del Perú en Ranking Mundial de Competitividad en Infraestructura se habría cumplido con las proyecciones anuales sectoriales** o incluso se superaron, al alcanzar el puesto 49, luego de haber ocupado el puesto 52 en el 2007.
  - **Las instituciones no precisan su contribución a los resultados del objetivo global y/o al desempeño del Sector en cada uno de los indicadores propuestos.** Considerando los resultados mencionados, la evaluación es positiva, pero las instituciones aun habiendo atendido la solicitud de información en este aspecto (COFOPRI), no precisan lo indicado.
  - **La evaluación semestral/ anual de los indicadores de impacto no es positiva,** y tampoco se puede precisar la contribución del Sector en dicho cumplimiento (considerando que estos indicadores también involucran el desempeño de otros Sectores).
- b. Acerca de la Evaluación de los Objetivos Generales (OEG) y los Indicadores de Resultado
- **En la evaluación de los OEG del PESEM, de manera agregada participa el 100% de instituciones vinculadas al Sector** (BANMAT, COFOPRI, FMV, SBN, SENCICO, SEDAPAL y el MVCS). Pero es importante mencionar, que respecto del MVCS, en estos objetivos no participan todos los órganos de línea y programas que debieran participar (faltan el PGT y PIMBP), por lo tanto, no todas las instituciones o programas muestran resultados en los indicadores de los Objetivos Estratégicos Generales.
  - **La evaluación es positiva solo en el 20% de OEG** (solo un OEG de cinco, alcanza resultados positivos), donde se destaca:
    - i. OEG 2: Promover el acceso de la población a una vivienda adecuada, en especial en los sectores de ingresos medios y bajos; alcanzándose los 12,148.00 Viviendas Nuevas Promovidas (68.83% de la programación anual) y las 29,351.00 Viviendas Mejoradas Promovidas (209.83% de la programación anual).

Por otro lado, en el 80% de OEG restante, dichos objetivos no han cumplido con lo programado, e incluso la ejecución señalada en sus indicadores es menor al 25% (MVCS-DNU: Índice de planificación urbana, Índice de planificación territorial, MVCS-DNS: Cobertura de alcantarillado en el área urbana, Cobertura de saneamiento en el área rural, Cobertura de agua potable en el área rural, MVCS: Unidades orgánicas fortalecidas).



- **En los diecinueve (19) indicadores que señalan el desempeño anual de los cinco (05) OEG, solo en el 15.78% (03 indicadores) se registra una evaluación positiva** (superior al 75%), en el 63.17% la evaluación es negativa (12 indicadores), y en el 21.05% restante (04 indicadores), las instituciones no han remitido información sobre los resultados (MVCS-DNS: Cobertura de tratamiento de aguas servidas en el área urbana, MVCS-DNC: Tasa de crecimiento del empleo en el sector Construcción, Índice de seguridad en la construcción). Al respecto se destaca según indicador y porcentaje de avance respecto de la programación anual, los siguientes:
  - i. IND 1.3: Demanda efectiva para la formalización de la propiedad predial urbana marginal e informal, se redujo en 122,465.00 unidades, al otorgarse igual número de títulos por lote (144.08% de avance anual),
  - ii. IND 1.4: Demanda efectiva para la formalización de la propiedad predial rural individual, se redujo en 52,187.00 unidades, al otorgarse igual número de títulos por predios (50.54% de avance anual),
  - iii. IND 1.6: Aguas Residuales Urbanas Tratadas usadas para Riego, se alcanzó los 180 lt/ seg. (100% de avance),
  - iv. IND 2.1: Viviendas Nuevas Promovidas, se alcanzaron las 12,148.00 viviendas (68.83% de avance anual),
  - v. IND 2.2: Viviendas Mejoradas Promovidas, se alcanzó las 29,351.00 viviendas, (209.83% de avance anual),
  - vi. IND 4.3: Personas Capacitadas en Sector Construcción, siendo 41,571.00 personas las capacitadas (65.14% de avance anual).
- A partir de lo anterior, se considera que **la evaluación de los OEG aun es negativa, y no mejora respecto de la evaluación anterior** (el año anterior solo se tuvo resultados positivos en el OEG 2, y en cuatro indicadores de resultado). Se destaca el desempeño positivo de COFOPRI, FMV y MVCS-DNV que presentan indicadores con resultados positivos.
- En términos comparativos (calculando en base a los promedios de variación porcentual respecto de la línea base), **el OEG 2, tiene el mejor índice de retraso global acumulado (-18.49%)**, lo que implica que ha tenido la mejor ejecución en términos de tiempo frente a los otros objetivos.
- En el mismo sentido, **el OEG 3, tiene el mas bajo índice de retraso global acumulado (628.00%)**, lo que señala que no ha tenido la mejor ejecución en términos de tiempo frente a los otros objetivos.
- Refiriéndonos a los indicadores, **Viviendas Mejoradas Promovidas, tiene el mejor desempeño, mostrando el mejor índice de retraso global acumulado (-50.31)**, lo que implica que ha tenido la mejor ejecución en términos de tiempo frente a los otros indicadores y contribuyendo al desempeño del OEG 2.
- **Los indicadores Cobertura de saneamiento en el área rural e Índice de Planificación Urbana son los que tienen el mas bajo desempeño (1607.32% y 2087.00% respectivamente)**, lo que implica que no han tenido la mejor ejecución en términos de tiempo frente a los otros indicadores, contribuyendo negativamente al bajo desempeño de cada uno de sus OEG.
- Finalmente, **el desempeño de los OEG no es adecuado (salvo en el OEG 2), lo que se demuestra con los valores alcanzados por los indicadores** (índice físico y de retraso), los que impactan en el desempeño de todo el Sector, aun a pesar del desempeño óptimo de algunas instituciones.





- c. Acerca de la Evaluación de los Objetivos Específicos (OEE) y los Indicadores de Resultado
- **En la evaluación de los OEE del PESEM, solo participan el 86% de las instituciones vinculadas al Sector (falta SENCICO).** Es importante mencionar, que respecto del MVCS, participan la totalidad de órganos de línea y programas (a diferencia de los OEG).
  
  - **En los diecinueve (19) OEE del PESEM, la evaluación es positiva solo en el 42.10%** (en 08 OEE, los resultados de sus indicadores muestran en promedio resultados por encima del 75% de ejecución física), mientras que en el resto de OEE los resultados son negativos (los indicadores muestran resultados entre 0.00% a 25.00% de avance en la ejecución física respecto de la programación anual o no muestran resultados). Los OEE con resultados destacados son:
    - i. OEE 1.1: Fortalecer la gestión del territorio (516.67% de avance anual),
    - ii. OEE 1.4: Establecer mecanismos de evaluación ambiental (129.67% de avance anual),
    - iii. OEE 2.1: Promover el mejoramiento de viviendas existentes en el ámbito urbano (85.99% de avance promedio anual),
    - iv. OEE 2.2: Promover la construcción de viviendas, preferentemente de interés social, en el ámbito urbano (113.40% de avance promedio anual),
    - v. OEE 4.2: Fomentar el desarrollo tecnológico, difusión y capacitación (100% de avance anual),
    - vi. OEE 4.3: Desarrollar la valuación de bienes muebles e inmuebles (78.40% de avance anual),
    - vii. OEE 5.1: Mejorar la normatividad sectorial (136.66% de avance promedio anual),
    - viii. OEE 5.6: Coordinar las acciones del Sector en Intervenciones Multisectoriales (2333.33% de avance anual).
  
  - **En los cuarenta y cuatro (44) indicadores que señalan el desempeño de los diecinueve (19) OEE, en el 36.36% (16 indicadores) se registra una evaluación positiva** (superior al 75%), en el 18.18% (08 indicadores) la evaluación es negativa, y en el 45.45% restante (20 indicadores), las instituciones no han remitido información sobre los resultados alcanzados o no hubo ejecución. Los resultados destacables según indicador respecto de la programación anual son:
    - i. IND 1.1.1: 31 Gobiernos locales y regionales asistidos (516.67% de avance anual),
    - ii. IND 1.3.2: 52 Eventos de promoción de los beneficios de la formalización predial para su sostenibilidad (115.56% de avance anual),
    - iii. IND 1.4.1: 389 Informes de clasificación y evaluación de EIA's (129.67% de avance anual),
    - iv. IND 2.1.1: 13,984.00 Viviendas mejoradas (209.65% de avance anual),
    - v. IND 2.2.1: 1,125.00 Viviendas subsidiadas por el Estado (151.80% de avance anual),
    - vi. IND 2.2.2: 06 Inmuebles estatales transferidos para proyectos de vivienda público y privado (75.00% de avance anual),
    - vii. IND 3.1.3: 2.80 m3/seg de Volumen tratado de aguas servidas (100.00% de avance anual),
    - viii. IND 4.2.1: 01 Proyecto piloto sobre sistemas y/o elementos constructivos elaborados (100% de avance anual),
    - ix. IND 4.3.1: 1,568.00 Valuaciones realizadas (78.40% de avance anual),
    - x. IND 5.1.2: 16 Normas aprobadas del Subsector Vivienda (400.00% de avance anual),
    - xi. IND 5.1.3: 14 Normas aprobadas del Subsector Saneamiento (280.00% de avance anual),
    - xii. IND 5.1.6: 2 Instrumentos de gestión ambiental aprobados (100% de avance anual),
    - xiii. IND 5.5.10: 27 GL capacitados en gestión del medio ambiente (150.00% de avance anual),
    - xiv. IND 5.6.1: 70 Informes de participación en Comités Multisectoriales (2,333.33% de avance anual).



- A partir de lo anterior, se considera que **la evaluación de los OEE es negativa**, pero se destaca el desempeño positivo en: Fortalecer la gestión del territorio, Establecer mecanismos de evaluación ambiental, Mejorar la normatividad sectorial, donde se obtuvieron resultados positivos
  - Refiriéndonos al indicador de retraso (se evalúa el retraso acumulado al 2009), el **OEE 5.6: Coordinar las acciones del sector en intervenciones intersectoriales, muestra el mejor desempeño**, seguido de OEE 1.1: Fortalecer la gestión del territorio, lo que implica que han tenido la mejor ejecución en términos de tiempo frente a los otros OEE.
  - Acerca de los indicadores de los OEE, **Informes de Participación en Comités Intersectoriales, Normas aprobadas del Sector Vivienda y Gobiernos locales y regionales asistidos, tienen el mejor desempeño, mostrando los mejores índices de retraso** (-91.43%, -72.41 y -71.79% respectivamente), lo que señala que han tenido la mejor ejecución en términos de tiempo frente a los otros indicadores y contribuyendo significativamente al desempeño de sus OEE respectivamente.
  - **Los indicadores: Gobiernos Regionales capacitados en gestión urbana, Gobiernos Locales en Gestión Urbana y Proyectos pilotos sobre sistemas y/o elementos constructivos elaborados, son los que muestran un mayor retraso**, contribuyendo negativamente al desempeño de sus respectivos OEE.
  - Finalmente, **el desempeño de los OEE tampoco es el adecuado, lo que se demuestra en los valores alcanzados en los indicadores** (índice físico y de retraso), los que impactan en el desempeño de los OEG y de todo el Sector, a pesar del desempeño óptimo de algunas instituciones.
- d. Acerca de la Evaluación de las Acciones y los Indicadores de Producto
- **Solo los OEG 1: Promover la ocupación racional y ordenada y sostenible del territorio nacional, y el OEG 2: Promover el acceso de la población a una vivienda adecuada, en especial en los sectores de ingresos medios y bajos (40% de los OEG) muestra una ejecución financiera de acuerdo a lo programado** (por encima de 75%).
  - **El 60% restante (03 OEG) muestran una ejecución financiera que no supera el 60.00% de la programación anual** (OEG 3: 39.32%, OEG 5:59.04%, y el OEG 4 tuvo ejecución no programada).
  - **Respecto a los OEE, solo el 36.84% (07 OEE) muestran una ejecución financiera superior al 75% de avance anual.** En este sentido, destacan los siguientes: OEE 1.3: Promover la recuperación de las áreas urbano rurales (103.03%), 1.4: Establecer mecanismos de evaluación ambiental (84.98%), OEE 1.5: Investigar y validar tecnologías limpias (116.99%), OEE 2.1: Promover el mejoramiento de viviendas existentes en el ámbito urbano (1626.25%), OEE 2.2: Promover la construcción de viviendas, preferentemente de interés social, en el ámbito urbano (134.92%), OEE 5.1: Mejorar la normatividad sectorial (76.16%), OEE 5.2: Implementar el sistema de información sectorial integrado (97.89%).
  - Finalmente, se **programaron 185 acciones a nivel sectorial, entre proyectos y actividades (una de las actividades incluye 928 transferencias a gobiernos locales), que tuvieron una ejecución financiera para el periodo anual de 70.41% (S/. 2,357,558,953.51) respecto a lo programación anual (S/. 3,348,164,168.48).**



## 2. Recomendaciones

- a. Acerca de la Evaluación de los Resultados alcanzados en relación al Rol Estratégico (Objetivo Global y los Indicadores de Impacto)
- Considerando los resultados obtenidos, más aún en un contexto de crisis internacional, **las proyecciones anuales para los próximos años debieran reajustarse**, no solo donde se han obtenido resultados positivos (suponiendo que se pueden obtener mejores resultados en un mejor contexto, y así reorientar los recursos), sino también donde se han obtenido resultados negativos. Al respecto, el PBI debe alinearse con el Marco Macroeconómico Multianual (el cual ha variado en varias oportunidades por la crisis internacional).
  - Dado que los rankings tienen una estacionalidad y se elaboran anualmente o cada dos años (Ranking de Competitividad-IMD, o Índice de Desarrollo Humano-PNUD), **deberían formularse indicadores proxy**, que siendo menos precisos pudieran ser más prácticos.
  - Al respecto, debe considerarse que el Ranking de Competitividad como el Índice de Desarrollo Humano, están elaborados en base a variables que no necesariamente todos sus indicadores están vinculados al Sector, por lo que **debe evaluarse algunos de estos como indicadores de impacto**, y discriminar aquellas variables que siendo externas distorsionan los resultados, para solo considerar algunas variables de los mismos, que igualmente podrían medir los “grandes cambios” que el Sector espera lograr al final del Plan.
  - El Sector, debe **desarrollar una metodología concensuada para evaluar la contribución de cada institución al desempeño del Sector** en cada uno de los indicadores propuestos.
  - El Sector debe **promover el desarrollo de una metodología de evaluación intersectorial**, que señale la contribución sectorial al desempeño de los indicadores de impacto, considerando que en los resultados participan diversos sectores.
  - El Sector, debe **revisar y reajustar o corregir las proyecciones anuales del valor de IDH** (la línea base 2007 señala 0.854, pero el Informe sobre Desarrollo Humano Perú 2006 señala 0.5976, y el Informe sobre Desarrollo Humano 2007/ 2008 mundial señala 0.773), para poder hacer la evaluación.
- b. Acerca de la Evaluación de los Objetivos Generales (OEG) y los Indicadores de Resultado
- **Todos los Programas deberían diseñar un indicador de resultado que estando adscrito a los Órganos de Línea correspondiente, se incluya en los indicadores para la evaluación de los OEG**, afín de conocer su participación en el desempeño en dicha escala de análisis. Al respecto, en los OEG faltaría la participación de PGT y PIMBP, los que contribuyen a Promover la ocupación racional, ordenada y sostenible del territorio nacional, como ejecutores de las políticas sectoriales e institucionales.



- **Las proyecciones anuales deben revisarse y reajustarse de acuerdo a los valores alcanzados**, especialmente en los objetivos donde se registra una baja ejecución (80% de los OEG), y sobretodo en los indicadores donde el desempeño es menor al 50% (COFOPRI: Demanda efectiva para la formalización de la propiedad comunal, MVCS-DNU: Índice de planificación urbana, Índice de planificación territorial, MVCS-DNS: Cobertura de alcantarillado en el área urbana, Cobertura de tratamiento de aguas servidas en el área urbana, Cobertura de saneamiento en el área rural, Cobertura de agua potable en el área rural, MVCS-DNC: Tasa de inversión en el sector construcción, MVCS: Unidades orgánicas fortalecidas), salvo que en las evaluaciones institucionales, los retrasos hayan sido superados.

Es importante destacar que algunos indicadores están reduciendo brechas (índice de planificación urbana, índice de planificación territorial, viviendas nuevas promovidas, cobertura de agua potable en el área urbana, cobertura de alcantarillado en el área urbana, cobertura de saneamiento en el área rural, cobertura de agua potable en el área rural) y otros no (tecnologías alternativas validadas, tasa de inversión en el sector construcción, entre otros), por lo tanto, en el caso de los primeros, debiera revisarse no solo los resultados semestrales, sino, los resultados en todo el horizonte del Plan.

Un criterio adicional para la revisión debe considerar que algunas instituciones inicialmente no habían presentado programación en la formulación del PESEM, pero actualmente están presentando ejecución física (y por lo tanto financiera), la cual debe incluirse, como en el caso del FMV y Viviendas Mejoradas.

Y finalmente, también deben hacerse los ajustes considerando los resultados programados en los OEE, es decir, debe haber consistencia entre los resultados programados en cada escala de análisis. En el caso del OEG 3 deben conciliarse el número de conexiones de agua o saneamiento con la cobertura urbana o rural a nivel global como por cada institución (SEDAPAL, PAPT, PRONASAR y DNS).

- **También debe considerarse la revisión de algunos indicadores**, considerando los siguientes criterios:
  - i. No haber entregado o remitido la información. Algunas instituciones no han remitido información sobre el desempeño de 15.78% de los indicadores (cobertura del tratamiento de aguas servidas en el área urbana, tasa de crecimiento del empleo en el sector construcción, e índice de seguridad en la construcción), quizá por la escasa, nula o dificultad para generar la información respectiva y que hacen mas difícil la evaluación de los OEG.
  - ii. Nula ejecución (0.00%). En el 15.78% de los indicadores muestra ejecución 0.00% de avance anual.
  - iii. Conflictos de competencias. En el caso de DNU, con los Índices de Planificación Urbana e Índice de Planificación Territorial, se debe revisar la definición operativa, la cual señala “planes aprobados y ejecución”, pero la DNU tendría limitaciones en sus competencias. Igualmente con el Índice de Seguridad en la Construcción, donde la DNC solo puede tomar algunas acciones al respecto, como normar, pero seguramente este indicador dependerá más de órganos reguladores en construcción. Asimismo, en el OEG 5, el Plan de Capacitación que debe evaluarse debiera ser el elaborado por el MVCS, debido que ONACOSPI, tenía una función de coordinación hacia “fuera”, es decir, con otras instituciones.
  - iv. Por la condición de “estratégico” en el quehacer sectorial. En este sentido, el desempeño semestral en el OEG 1, esta dado por el avance de COFOPRI y OMA, pero este último no es un Órgano de Línea, mientras que el desempeño de la DNU, siendo 0.00% en Planificación Urbana y/o Territorial, hace inviable “Promover la ocupación racional, ordenada y sostenible del territorio nacional”.



- v. Y finalmente, la revisión también debe considerar las unidades del indicador, que utilizan los Órganos de Línea o Programas para sus actividades y proyectos, en el caso del PIMBP, se utilizan “transferencias”.
- **Debe haber mayor rigurosidad y precisión en la elaboración de la información por parte de las instituciones**, sobretodo para conocer su participación en el I desempeño del Sector, mas aún en el caso del MVCS que participa en los diferentes Sub Sectores, y la información remitida debe estar integrada al PEI y POI respectivo. También debe alcanzarse la información del PIA (Presupuesto Institucional de Apertura) y PIM (Presupuesto Inicial Modificado), de todas las instituciones (FMV y SEDAPAL, no cumplieron con alcanzar esta información).
  - **El Sector debe revisar cuales son las actividades y proyectos considerados estratégicos**, pues el desempeño positivo de algunos indicadores es perjudicado por otros indicadores en el promedio del OEG, y viceversa, el desempeño negativo de algunos indicadores es favorecido por otros indicadores en el promedio del OEG.  

En cualquiera de los casos, esto influye positiva o negativamente en la evaluación del OEG, lo que podría implicar que el Sector esta siendo evaluado positiva o negativamente por “estar haciendo” o “dejar de hacer” aquello que justamente define el OEG. Al respecto, en el OEG 1, los indicadores que definen el OEG, son los “Índice de Planificación Urbana”, “Índice de Planificación Territorial”, Demanda efectiva para la formalización de la propiedad predial urbana marginal e informal”, “Demanda efectiva para la formalización de la propiedad predial rural individual” y “Demanda efectiva para la formalización del territorio comunal” y no necesariamente “Aguas Residuales Urbanas Tratadas Usadas para Riego” o “Tecnologías Alternativas Validadas”.
  - **Las unidades orgánicas y programas que han tenido un desempeño inferior al 50% deben hacer una evaluación de pasos, procesos, indicadores y productos**, y coordinar con las unidades de planificación, programación y racionalización, para reestructurar su participación en el PESEM. Al respecto, uno de los criterios para la revisión de indicadores, debe ser que algunos de ellos señalan dentro de su definición operativa, productos que requieren mayor proceso de ejecución debido a procesos administrativos internos y/ o causas atribuibles a terceros, además de consideraciones geográficas (dispersión espacial u otros) y de competencias (por lo que requieren mayor coordinación), que no permiten su ejecución física y financiera en un período semestral o anual, por lo tanto debiera revisarse estos procesos, para tener una dimensión temporal real del producto y su programación en el PESEM.
  - **Las instituciones deben desarrollar una metodología para calcular la tasa de crecimiento del empleo en el Sector Construcción**, y a nivel Sectorial deben consolidarse esta metodología, formulando un indicador de empleo sectorial.
- c. Acerca de la Evaluación de los Objetivos Especificos(OEE) y los Indicadores de Resultado
- **Debe procurarse que todas las instituciones identifiquen, diseñen e incorporen un indicador para la evaluación de los OEE**. En los OEE, faltaría desarrollar un indicador para evaluar los resultados del desempeño de SENCICO.



- **Las proyecciones anuales deben revisarse y reajustarse de acuerdo a los valores alcanzados en esta escala de análisis**, particularmente en los objetivos donde se registra una baja ejecución (42.10% de los OEE muestran un avance entre 0.00% y 50.00% o no entregan resultados), y sobretodo en los indicadores donde el desempeño es menor al 50% (63.64% de los indicadores de los OEE, es decir 28 indicadores de 44).

Al igual que en lo OEG, los criterios adicionales para la revisión debe considerar que algunas instituciones inicialmente no habían presentado programación en la formulación del PESEM en esta escala de análisis, pero actualmente están presentando ejecución física (FMV); y también debe haber consistencia entre los resultados programados entre los OEG y OEE (en el OEG 3 deben conciliarse el número de conexiones de agua o saneamiento con la cobertura urbana o rural).

- **Debe considerarse revisar algunos objetivos específicos y/o indicadores, si es que las instituciones consideran que es difícil remitir información de los mismos.** En el caso de los OEE, no se ha remitido información de todos los indicadores en 06 OEE (de 19 OEE), es decir, falta entregar información de 09 indicadores de los 44 formulados.
- Igualmente, esta modificación, **debe reconsiderar el carácter estratégico de algunos objetivos específicos o de sus Indicadores, o incluso su eliminación**, pues en algunos casos, mas que contribuir al desempeño del OEG (en el caso de los OEE) o de los OEE (en el caso de los indicadores), perjudican el desempeño de los mismos.
- **Al igual que en los OEG, en el caso del MVCS, la información remitida debe estar integrada al PEI y POI respectivo.** En este sentido, es importante conocer el desempeño de los OEE en el Plan Operativo, considerando solo las actividades y proyectos estratégicos.
- **Y las unidades orgánicas y programas que han tenido un desempeño inferior al 50% deben hacer una evaluación de pasos, procesos, indicadores y productos**, y coordinar con las unidades de planificación, programación y racionalización respectiva, para reestructurar su participación en el PESEM.

d. Acerca de la Evaluación de las Acciones y los Indicadores de Producto

- **Las proyecciones anuales deben revisarse y reajustarse de acuerdo a los valores alcanzados**, y anularse las actividades y proyectos que no tienen (y no tendrán) ejecución, para no perjudicar los resultados del desempeño en cada escala de análisis.
- **Finalmente, debe promoverse desde esta escala de análisis la integración con otros documentos de gestión**, identificando los proyectos y actividades que son parte de la evaluación del PEI y POI e integrarlos a sus respectivos objetivos en el PESEM.



PERÚ

Ministerio  
de Vivienda, Construcción  
y Saneamiento

Plan Estratégico Sectorial Multianual 2008 – 2015.  
Evaluación Semestral 2009 – II.

---

## **ANEXO.**

---

1. Formato 1: Rol Estratégico e Indicadores de Impacto.
2. Formato 2: Objetivos Estratégicos Generales e Indicadores de Resultado.
3. Formato 3: Objetivos Estratégicos Específicos e Indicadores de Resultado.
4. Formato 4: Acciones e Indicadores de Producto.



PERÚ

Ministerio  
de Vivienda, Construcción y  
Saneamiento

Secretaría  
General

Oficina General de  
Planificación y Presupuesto

Unidad de Planificación,  
Programación y  
Racionalización

**ANEXO  
EVALUACIÓN SEGUNDO SEMESTRE 2009  
PLAN ESTRATÉGICO SECTORIAL MULTIANUAL 2008 - 2015**

Junio, 2010



**FORMATO 1**

**Plan Estratégico Sectorial 2008-2015. Rol Estratégico e Indicadores de Impacto**  
**Sector Vivienda, Construcción y Saneamiento**

| <b>Visión Institucional</b>  |  |   |                  |                       |                  |                       |  |
|--|--|---|------------------|-----------------------|------------------|-----------------------|--|
| El país cuenta con un territorio ordenado y un sistema de centros de población competitivos y sostenibles, que brindan condiciones para el mejoramiento continuo de la calidad de vida de la población.  |  |   |                  |                       |                  |                       |  |
| <b>Misión Institucional</b>  |  |   |                  |                       |                  |                       |  |
| Somos el ente rector en materia de, vivienda, urbanismo, construcción y saneamiento, responsable de diseñar, normar, promover, supervisar, evaluar y ejecutar la política sectorial, contribuyendo a la competitividad y el desarrollo territorial sostenible  |  |   |                  |                       |                  |                       |  |
| <b>Objetivo Global</b>   |  |   |                  |                       |                  |                       |  |
| Promover la ocupación ordenada del territorio y el desarrollo de centros de población competitivos y sostenibles, a través de una gestión sectorial eficaz y eficiente, contribuyendo a lograr una adecuada inserción del país en el proceso de globalización. |  |   |                  |                       |                  |                       |  |
| Nº   | Indicadores de Impacto   | Definición Operativa  | Unidad de Medida | Línea de base<br>2007 | 2009             |                       | Fuente de Información,<br>Medios de Verificación |
|  |  |   |                  |                       | Proyección PESEM | Ejecutado II Semestre |  |
| 1  | Tasa de crecimiento del PBI del Sector Construcción                        | Incremento porcentual en la producción nacional del sector construcción. Incluye la variación en el consumo de cemento y otros materiales de construcción | Porcentaje       | 16.50                 | 10.00            | 6.14                  | INEI, Cuentas Nacionales                         |
| 2  | Ubicación del Perú en Ranking Mundial de Competitividad en infraestructura | Comprende infraestructura básica, tecnológica, medio ambiente, científica y educación.  | Número de orden  | 52.00                 | 51.00            | 49.00                 | IMD, Ranking Mundial de Competitividad           |
| 3  | Tasa de mortalidad infantil por EDAs                                       | Se refiere a niños menores de cuatro años fallecidos debido a enfermedades gastro intestinales  | Tanto por mil    | 21.00                 | 19.00            | S.I.                  | INEI, ENDES                                      |
| 4  | Ubicación del Perú en Ranking Mundial de Competitividad                    | Incluye desempeño económico, eficiencia empresarial, eficiencia gubernamental e infraestructura.  | Número de orden  | 35.00                 | 33.00            | 41.00                 | IMD, Ranking Mundial de Competitividad           |
| 5  | Índice de Desarrollo Humano en el Perú                                     | Comprende tres parámetros: vida larga y saludable, educación y vida digno   | Valor IDH        | 0.854                 | 0.883            | 0.806                 | PNUD, Informe de Desarrollo Humano               |

PD: Por determinar

| Visión Institucional  |              |   |             |                 |                |             |                  |             |              |             |                        |         |  |                                   |
|---|--------------|---|-------------|-----------------|----------------|-------------|------------------|-------------|--------------|-------------|------------------------|---------|--|-----------------------------------|
| # REF!  |              |   |             |                 |                |             |                  |             |              |             |                        |         |  |                                   |
| Misión Institucional  |              |   |             |                 |                |             |                  |             |              |             |                        |         |  |                                   |
| # REF!  |              |   |             |                 |                |             |                  |             |              |             |                        |         |  |                                   |
| Objetivo Estratégico  | 2009 - II    |   |             |                 |                |             |                  |             |              |             |                        |         | Fuente de Información / Medios de Verificación |                                   |
|   | Programación |   |             | Ejecución       |                |             |                  | % de Avance |              |             | % de Retraso Acumulado |         |  |                                   |
|   | Anual        | Acumulado   | Total PESEM | Del II Semestre | Al II Semestre |             | Semestral/ Anual | Acumulado   |              | Total PESEM |                        |         |  |                                   |
|   |              |   |             |                 | (2009)         | (2008-2009) |                  | (2009)      | (2008-2009)  |             |                        |         |  |                                   |
| (1)   | (2)          | (3)   | (4)         | (5)             | (6)            | (7)=(4)/(1) | (8)=(5)/(1)      | (9)=(6)/(2) | (10)=(6)/(3) |             |                        |         |  |                                   |
| <b>OEG 1 Promover la ocupación racional, ordenada y sostenible del territorio nacional</b>                                      |              |   |             |                 |                |             |                  |             |              |             |                        |         |  |                                   |
| 1.1   | Indicador    | Índice de planificación urbana  | 4.00        | 7.00            | 70.00          | 0.22        | 0.22             | 0.32        | 5.50%        | 5.50%       | 4.57%                  | 0.46%   | 2087.50  | MVCS, DNU.                        |
| 1.2   | Indicador    | Índice de planificación territorial   | 5.00        | 8.00            | 70.00          | 0.00        | 0.00             | 1.00        | 0.00%        | 0.00%       | 12.50%                 | 1.43%   | 700.00   | MVCS, DNU.                        |
| 1.3   | Indicador    | Demanda efectiva para la formalización de la propiedad predial urbana marginal e informal | 85,000.00   | 171,500.00      | 586,500.00     | 78,572.00   | 122,465.00       | 230,226.00  | 92.44%       | 144.08%     | 134.24%                | 39.25%  | -25.51   | COFOPRI                           |
| 1.4   | Indicador    | Demanda efectiva para la formalización de la propiedad predial rural individual           | 103,250.00  | 176,201.00      | 616,131.00     | 20,405.00   | 52,187.00        | 142,898.00  | 19.76%       | 50.54%      | 81.10%                 | 23.19%  | 23.31  | COFOPRI                           |
| 1.5   | Indicador    | Demanda efectiva para la formalización del territorio comunal                             | 60.00       | 125.00          | 335.00         | 18.00       | 28.00            | 59.00       | 30.00%       | 46.67%      | 47.20%                 | 17.61%  | 111.86   | COFOPRI                           |
| 1.6   | Indicador    | Aguas residuales urbanas tratadas usadas para riego.                                      | 180.00      | 180.00          | 180.00         | 180.00      | 180.00           | 180.00      | 100.00%      | 100.00%     | 100.00%                | 100.00% | 0.00   | OMA                               |
| 1.7   | Indicador    | Tecnologías alternativas validadas  | 2.00        | 5.00            | 17.00          | 0.00        | 0.00             | 3.00        | 0.00%        | 0.00%       | 60.00%                 | 17.65%  | 66.67  | OMA                               |
| <b>OEG 2 Promover el acceso de la población a una vivienda adecuada, en especial en los sectores de ingresos medios y bajos</b> |              |   |             |                 |                |             |                  |             |              |             |                        |         |  |                                   |
| 2.1   | Indicador    | Viviendas nuevas promovidas   | 17,649.00   | 34,715.00       | 235,458.00     | 6,492.00    | 12,148.00        | 24,979.00   | 36.78%       | 68.83%      | 71.95%                 | 10.61%  | 38.98  | MVCS - VMVU (DNU-PASH-FMV-BANMAT) |
|   |              | BANMAT  | 3,340.00    | 7,240.00        | 43,674.00      | 2,236.00    | 4,387.00         | 8,214.00    | 66.95%       | 131.35%     | 113.45%                | 18.81%  | -11.86   |                                   |
|   |              | FMV   | 1,403.00    | 3,182.00        | 15,769.00      | 1,515.00    | 1,856.00         | 7,244.00    | 107.98%      | 132.29%     | 227.66%                | 45.94%  | -56.07   |                                   |
|   |              | DNV   | 12,165.00   | 20,672.00       | 165,194.00     | 1,821.00    | 4,780.00         | 6,059.00    | 14.97%       | 39.29%      | 29.31%                 | 3.67%   | 241.18   |                                   |
|   |              | PASH  | 741.00      | 3,621.00        | 10,821.00      | 920.00      | 1,125.00         | 3,462.00    | 124.16%      | 151.82%     | 95.61%                 | 31.99%  | 4.59   |                                   |
| 2.2   | Indicador    | Viviendas mejoradas promovidas  | 13,988.00   | 19,817.00       | 155,608.00     | 13,984.00   | 29,351.00        | 39,879.00   | 99.97%       | 209.83%     | 201.24%                | 25.63%  | -50.31   | DNU, BANMAT                       |
|   |              | BANMAT  | 6,178.00    | 9,911.00        | 79,419.00      | 3,110.00    | 5,524.00         | 9,396.00    | 50.34%       | 89.41%      | 94.80%                 | 11.83%  | 5.48   |                                   |
|   |              | FMV   | 0.00        | 0.00            | 0.00           | 0.00        | 0.00             | 0.00        | ---          | ---         | ---                    | ---     | ---  |                                   |
|   |              | DNV   | 7,810.00    | 9,906.00        | 76,189.00      | 10,874.00   | 23,827.00        | 30,483.00   | 139.23%      | 305.08%     | 307.72%                | 40.01%  | -67.50   |                                   |
|   |              | PASH  | 3,973.00    | 3,973.00        | 19,573.00      | 0.00        | 0.00             | 0.00        | 0.00%        | 0.00%       | 0.00%                  | 0.00%   | ---  |                                   |

| Objetivo Estratégico  | 2009 - II    |  |             |                 |                |             |                  |             |              |             |        | Fuente de Información / Medios de Verificación |                        |  |
|---|--------------|--|-------------|-----------------|----------------|-------------|------------------|-------------|--------------|-------------|--------|--|------------------------|--|
|   | Programación |  |             | Ejecución       |                |             |                  | % de Avance |              |             |        |  | % de Retraso Acumulado |  |
|   | Anual        | Acumulado  | Total PESEM | Del II Semestre | Al II Semestre |             | Semestral/ Anual | Acumulado   |              | Total PESEM |        |  |                        |  |
|   |              |  |             |                 | (2009)         | (2008-2009) |                  | (2009)      | (2008-2009)  |             |        |  |                        |  |
| (1)   | (2)          | (3)  | (4)         | (5)             | (6)            | (7)=(4)/(1) | (8)=(5)/(1)      | (9)=(6)/(2) | (10)=(6)/(3) |             |        |  |                        |  |
| <b>OEG 3 Promover el acceso de la población a servicios de saneamiento sostenibles y de calidad</b>                         |              |  |             |                 |                |             |                  |             |              |             |        |  |                        |  |
| 3.1   | Indicador    | Cobertura de agua potable en el área urbana                  | 4.00        | 6.00            | 16.00          | 1.51        | 2.12             | 3.51        | 37.75%       | 53.00%      | 58.50% | 21.94%   | 70.94                  | SUNASS, DNS                                    |
| 3.2   | Indicador    | Cobertura de alcantarillado en el área urbana                | 5.00        | 8.00            | 20.00          | 1.65        | 2.17             | 3.43        | 33.00%       | 43.40%      | 42.88% | 17.15%   | 133.24                 | SUNASS, DNS                                    |
| 3.3   | Indicador    | Cobertura de tratamiento de aguas servidas en el área urbana | 5.00        | 11.00           | 44.00          | S.I.        | S.I.             | S.I.        | ---          | ---         | ---    | ---  | ---                    | SUNASS, DNS                                    |
| 3.4   | Indicador    | Cobertura de saneamiento en el área rural                    | 10.00       | 14.00           | 37.00          | 0.12        | 0.22             | 0.82        | 1.20%        | 2.20%       | 5.86%  | 2.22%  | 1,607.32               | DNS, DIGESA                                    |
| 3.5   | Indicador    | Cobertura de agua potable en el área rural                   | 3.00        | 6.00            | 16.00          | 0.09        | 0.21             | 0.81        | 3.00%        | 7.00%       | 13.50% | 5.06%  | 640.74                 | DNS, DIGESA                                    |
| <b>OEG 4 Normar y promover el desarrollo sostenible del mercado de edificaciones, infraestructura y equipamiento urbano</b> |              |  |             |                 |                |             |                  |             |              |             |        |  |                        |  |
| 4.1   | Indicador    | Tasa de inversión en el sector Construcción                  | 23.15       | 22.60           | 32.58          | 9.87        | 5.92             | 9.55        | 42.63%       | 25.55%      | 42.26% | 29.31%   | 136.65                 | DNC, INEI                                      |
| 4.2   | Indicador    | Tasa de crecimiento del empleo en el sector Construcción     | 18.46       | 18.19           | 22.70          | S.I.        | S.I.             | S.I.        | ---          | ---         | ---    | ---  | ---                    | DNC, INEI, Encuesta Permanente de Empleo, MTPE |
| 4.3   | Indicador    | Personas capacitadas en sector Construcción                  | 63,814.00   | 121,827.00      | 608,976.00     | 22,200.00   | 41,571.00        | 83,887.00   | 34.79%       | 65.14%      | 68.86% | 13.78%   | 45.23                  | SENCICO, Memoria Anual                         |
| 4.4   | Indicador    | Índice de seguridad en la construcción                       | 18.50       | 18.60           | 16.00          | S.I.        | S.I.             | S.I.        | ---          | ---         | ---    | ---  | ---                    | MTPE   |
| <b>OEG 5 Fortalecer capacidades del MVCS y su articulación con los gobiernos subnacionales</b>                              |              |  |             |                 |                |             |                  |             |              |             |        |  |                        |  |
| 5.1   | Indicador    | Porcentaje de unidades orgánicas fortalecidas                | 15.00       | 60.00           | 100.00         | 0.00        | 0.00             | 4.00        | 0.00%        | 0.00%       | 6.67%  | 4.00%  | 1,400.00               | MVCS   |

FORMATO 3  
Plan Estratégico Sectorial Multianual 2008-2015. Objetivos Estratégicos Específicos e Indicadores de Resultado  
Sector Vivienda, CONstrucción y Saneamiento

| Objetivo Estratégico General /<br>Objetivo Estratégico Específico      | Unidad de<br>medida | Línea de Base<br>2007   | 2009 - II       |                          |                            |                 |                  |                |                     |                |             |              |         | % de Retraso<br>Acumulado | Fuente de<br>Información,<br>Medios de<br>Verificación |         |
|--|---------------------|---|-----------------|--------------------------|----------------------------|-----------------|------------------|----------------|---------------------|----------------|-------------|--------------|---------|---------------------------|--|---------|
|  |                     |   | Programación    |                          |                            | Ejecución       |                  |                |                     | % de Avance    |             |              |         |                           |  |         |
|  |                     |   | Anual<br>(2009) | Acumulado<br>(2008-2009) | Total PESEM<br>(2008-2015) | Del II Semestre | Al II Semestre   |                | Semestral/<br>Anual | Acumulado      |             | Total PESEM  |         |                           |  |         |
|  |                     |   | (1)             | (2)                      | (3)                        | (4)             | (2009)           | (2008-2009)    | (7)=(4)/(1)         | (2009)         | (2008-2009) | (10)=(6)/(3) |         |                           |  |         |
| #¡REF! #¡REF!  |                     |   |                 |                          |                            |                 |                  |                |                     |                |             |              |         |                           |  |         |
| <b>OEE 1.1 Fortalecer la gestión del territorio</b>                    |                     |   |                 |                          |                            |                 |                  |                |                     |                |             |              |         |                           |  |         |
| 1.1.1  | Indicador           | Gobiernos locales y regionales asistidos  | N°              | 0.00                     | 6.00                       | 11.00           | 46.00            | 13.00          | 31.00               | 39.00          | 216.67%     | 516.67%      | 354.55% | 84.78%                    | 71.79  | DNU-PGT |
| <b>OEE 1.2 Promover la inversión en infraestructura y equipamiento</b> |                     |   |                 |                          |                            |                 |                  |                |                     |                |             |              |         |                           |  |         |
| 1.2.1  | Indicador           | Monto de la inversión privada en infraestructura y equipamiento                                   | S/.             | 93,000,000.00            | 98,663,700.00              | 98,759,490.00   | 851,796,870.00   | S.I.           | S.I.                | 528,426.00     | ---         | ---          | ---     | 0.06%                     | ---  | PIMBP   |
| 1.2.2  | Indicador           | Monto de la inversión pública en infraestructura y equipamiento                                   | S/.             | 591,000,000.00           | 626,991,900.00             | 627,600,630.00  | 5,413,031,721.00 | 282,049,353.07 | 282,049,353.07      | 331,423,900.07 | 44.98%      | 44.98%       | 52.81%  | 6.12%                     | 89.36  | PIMBP   |
| <b>OEE 1.3 Promover la recuperación de las áreas urbano - rurales</b>  |                     |   |                 |                          |                            |                 |                  |                |                     |                |             |              |         |                           |  |         |
| 1.3.1  | Indicador           | Espacios urbanos, periurbanos recuperados (Programa de Gestión Ambiental en Ecosistemas Frágiles) | Hectárea        | 0.00                     | 4.75                       | 4.75            | 35.00            | 0.00           | 0.00                | 0.00           | 0.00%       | 0.00%        | 0.00%   | 0.00%                     | ---  | OMA     |
| 1.3.2  | Indicador           | Eventos de promoción de los beneficios de la formalización predial para su sostenibilidad         | Evento          | 0.00                     | 45.00                      | 82.00           | 248.00           | 20.00          | 52.00               | 82.00          | 44.44%      | 115.56%      | 100.00% | 33.06%                    | 0.00   | COFOPRI |
| <b>OEE 1.4 Establecer mecanismos de evaluación ambiental</b>           |                     |   |                 |                          |                            |                 |                  |                |                     |                |             |              |         |                           |  |         |
| 1.4.1  | Indicador           | Informes de clasificación y evaluación de EIAS  | N°              | 307.00                   | 300.00                     | 725.00          | 2,525.00         | 130.00         | 389.00              | 675.00         | 43.33%      | 129.67%      | 93.10%  | 26.73%                    | 7.41   | OMA     |
| <b>OEE 1.5 Investigar y validar tecnologías limpias.</b>               |                     |   |                 |                          |                            |                 |                  |                |                     |                |             |              |         |                           |  |         |
| 1.5.1  | Indicador           | Tecnologías innovadoras validadas   | N°              | 2.00                     | 2.00                       | 5.00            | 17.00            | 0.00           | 0.00                | 2.00           | 0.00%       | 0.00%        | 40.00%  | 11.76%                    | 150.00   | OMA     |

FORMATO 3  
Plan Estratégico Sectorial Multianual 2008-2015. Objetivos Estratégicos Específicos e Indicadores de Resultado  
Sector Vivienda, CONstrucción y Saneamiento

| Objetivo Estratégico General /<br>Objetivo Estratégico Específico   | Unidad de<br>medida | Línea de Base<br>2007  | 2009 - II                                |                  |                   |                   |                     |                  |                     |                   |               |                           |               | Fuente de<br>Información,<br>Medios de<br>Verificación |               |                                |
|---|---------------------|--|--|------------------|-------------------|-------------------|---------------------|------------------|---------------------|-------------------|---------------|---------------------------|---------------|--|---------------|--------------------------------|
|   |                     |  | Programación                             |                  |                   | Ejecución         |                     |                  | % de Avance         |                   |               | % de Retraso<br>Acumulado |               |  |               |                                |
|   |                     |  | Anual                                    | Acumulado        | Total PESEM       | Del II Semestre   | Al II Semestre      |                  | Semestral/<br>Anual | Acumulado         |               |                           | Total PESEM   |  |               |                                |
|   |                     |  | (2009)                                   | (2008-2009)      | (2008-2015)       |                   | (2009)              | (2008-2009)      |                     | (2009)            | (2008-2009)   |                           |               |  | (2008-2015)   |                                |
| (1)   | (2)                 | (3)  | (4)                                      | (5)              | (6)               | (7)=(4)/(1)       | (8)=(5)/(1)         | (9)=(6)/(2)      | (10)=(6)/(3)        |                   |               |                           |               |  |               |                                |
| <b>#iREF! #jREF!</b>  |                     |  |  |                  |                   |                   |                     |                  |                     |                   |               |                           |               |  |               |                                |
| <b>OEE 2.1: Promover el mejoramiento de viviendas existentes en el ámbito urbano</b>                          |                     |  |  |                  |                   |                   |                     |                  |                     |                   |               |                           |               |  |               |                                |
| 2.1.1   | Indicador           | Viviendas mejoradas (MVCS + BANMAT)  | N°                                       | 12,000.00        | 14,000.00         | 28,000.00         | 112,000.00          | 13,984.00        | 29,351.00           | 39,879.00         | 99.89%        | 209.65%                   | 142.43%       | 35.61%   | -29.79        | DNV + BANMAT                   |
| 2.1.2   | Indicador           | Préstamos para Vivienda -Banmat  | N° de préstamos                          | 10,267.00        | 11,429.00         | 22,400.00         | 106,861.00          | 3,110.00         | 5,524.00            | 9,396.00          | 27.21%        | 48.33%                    | 41.95%        | 8.79%  | 138.40        | BANMAT                         |
| 2.1.3   | Indicador           | Subsidios para la formalización de edificaciones                               | N° de subsidios                          | 0.00             | 1,973.00          | 3,973.00          | 7,723.00            | 0.00             | 0.00                | 2,000.00          | 0.00%         | 0.00%                     | 50.34%        | 25.90%   | 98.65         | DNV , BANMAT                   |
| <b>OEE 2.2: Promover la construcción de viviendas, preferentemente de interés social, en el ámbito urbano</b> |                     |  |  |                  |                   |                   |                     |                  |                     |                   |               |                           |               |  |               |                                |
| 2.2.1   | Indicador           | Viviendas subsidiadas por el Estado  | N°                                       | 2,001.00         | 741.00            | 3,621.00          | 10,821.00           | 920.00           | 1,125.00            | 3,462.00          | 124.2%        | 151.8%                    | 95.6%         | 32.0%  | 4.59          | PASH                           |
| 2.2.2   | Indicador           | Inmuebles estatales transferidos para proyectos de vivienda público y privado. | N°                                       | 20.00            | 8.00              | 13.00             | 103.00              | 1.00             | 6.00                | 11.00             | 12.5%         | 75.0%                     | 84.6%         | 10.7%  | 18.18         | DNV,SBN                        |
| <b>OEE 2.3: Promover la construcción y mejoramiento de viviendas en el ámbito rural</b>                       |                     |  |  |                  |                   |                   |                     |                  |                     |                   |               |                           |               |  |               |                                |
| 2.3.1   | Indicador           | Fomento Habitacional (Proyectos Piloto de Vivienda Rural)                      | N° de Proyectos Piloto de Vivienda Rural | 0.00             | 3.00              | 6.00              | 9.00                | 0.00             | 0.00                | 3.00              | 0.00%         | 0.00%                     | 50.00%        | 33.33%   | 100.00        | DNV                            |
| <b>#iREF! #jREF!</b>  |                     |  |  |                  |                   |                   |                     |                  |                     |                   |               |                           |               |  |               |                                |
| <b>OEE 3.1 Ampliar y mejorar la infraestructura sanitaria.</b>  |                     |  |  |                  |                   |                   |                     |                  |                     |                   |               |                           |               |  |               |                                |
| 3.1.1   | Indicador           | <b>Nuevas conexiones domiciliarias de agua en áreas urbanas</b>                | N°                                       | <b>92,091.00</b> | <b>179,897.00</b> | <b>326,644.00</b> | <b>1,111,963.00</b> | <b>69,891.00</b> | <b>98,175.00</b>    | <b>162,334.00</b> | <b>38.85%</b> | <b>54.57%</b>             | <b>49.70%</b> | <b>14.60%</b>  | <b>101.22</b> | SEDAPAL - PAPT (Estimado), DNS |
|   |                     | DNS  | N°                                       | 2,422.00         | 1,611.00          | 3,076.00          | 6,228.00            | 551.00           | 1,525.00            | 3,920.00          | 34.20%        | 94.66%                    | 127.44%       | 62.94%   | -21.53        |                                |
|   |                     | PAPT   | N°                                       | 39,387.00        | 127,901.00        | 193,809.00        | 792,613.00          | 29,355.00        | 37,877.00           | 51,008.00         | 22.95%        | 29.61%                    | 26.32%        | 6.44%  | 279.96        |                                |
|   |                     | SEDAPAL  | N°                                       | 50,282.00        | 50,385.00         | 129,759.00        | 313,122.00          | 39,985.00        | 58,773.00           | 107,406.00        | 79.36%        | 116.65%                   | 82.77%        | 34.30%   | 20.81         |                                |
| 3.1.2   | Indicador           | <b>Nuevas conexiones domiciliarias de alcantarillado en áreas urbanas</b>      | N°                                       |                  | <b>175,998.00</b> | <b>318,592.00</b> | <b>1,096,396.00</b> | <b>76,339.00</b> | <b>100,376.00</b>   | <b>158,592.00</b> | <b>43.37%</b> | <b>57.03%</b>             | <b>49.78%</b> | <b>14.46%</b>  | <b>100.89</b> | SEDAPAL - PAPT (Estimado), DNS |
|   |                     | DNS  | N°                                       | 1,069.00         | 2,417.00          | 4,651.00          | 8,898.00            | 245.00           | 672.00              | 2,295.00          | 10.14%        | 27.80%                    | 49.34%        | 25.79%   | 102.66        |                                |
|   |                     | PAPT   | N°                                       | 38,867.00        | 113,960.00        | 180,087.00        | 783,656.00          | 38,203.00        | 44,294.00           | 53,143.00         | 33.52%        | 38.87%                    | 29.51%        | 6.78%  | 238.87        |                                |
|   |                     | SEDAPAL  | N°                                       | 37,134.00        | 59,621.00         | 133,854.00        | 303,842.00          | 37,891.00        | 55,410.00           | 103,154.00        | 63.55%        | 92.94%                    | 77.06%        | 33.95%   | 29.76         |                                |
| 3.1.3   | Indicador           | <b>Volumen tratado de aguas servidas</b>                                       | m3/seg                                   | <b>2.43</b>      | <b>2.89</b>       | <b>5.39</b>       | <b>89.00</b>        | <b>2.80</b>      | <b>2.80</b>         | <b>5.33</b>       | <b>96.89%</b> | <b>96.89%</b>             | <b>98.89%</b> | <b>5.99%</b>   | <b>1.13</b>   | SEDAPAL                        |
|   |                     | SEDAPAL  | m3/seg                                   | 2.43             | 2.89              | 5.39              | 89.00               | 2.80             | 2.80                | 5.33              | 96.89%        | 96.89%                    | 98.89%        | 5.99%  | 1.13          |                                |
| 3.1.4   | Indicador           | <b>Nuevas conexiones domiciliarias de agua en áreas rurales</b>                | N°                                       | <b>9,823.00</b>  | <b>54,400.00</b>  | <b>66,311.00</b>  | <b>330,340.00</b>   | <b>2,269.00</b>  | <b>4,511.00</b>     | <b>14,340.00</b>  | <b>4.17%</b>  | <b>8.29%</b>              | <b>21.63%</b> | <b>4.34%</b>   | <b>362.42</b> | PRONASAR - PAPT                |
|   |                     | PRONASAR   | N°                                       | 9,823.00         | 28,000.00         | 39,911.00         | 145,540.00          | 2,269.00         | 4,511.00            | 14,340.00         | 8.10%         | 16.11%                    | 35.93%        | 9.85%  | 178.32        |                                |
|   |                     | PAPT   | N°                                       | 0.00             | 26,400.00         | 26,400.00         | 184,800.00          | 0.00             | 0.00                | 0.00              | 0.00%         | 0.00%                     | 0.00%         | 0.00%  | ---           |                                |
| 3.1.5   | Indicador           | <b>Conexiones domiciliarias de disposición sanitaria de excretas</b>           | N°                                       | <b>12,630.00</b> | <b>62,400.00</b>  | <b>77,714.00</b>  | <b>371,922.00</b>   | <b>1,688.00</b>  | <b>3,619.00</b>     | <b>13,087.00</b>  | <b>2.71%</b>  | <b>5.80%</b>              | <b>16.84%</b> | <b>3.52%</b>   | <b>493.83</b> | PRONASAR - PAPT                |
|   |                     | PRONASAR   | N°                                       | 12,630.00        | 36,000.00         | 51,314.00         | 187,122.00          | 1,688.00         | 3,619.00            | 13,087.00         | 4.69%         | 10.05%                    | 25.50%        | 6.99%  | 292.10        |                                |
|   |                     | PAPT   | N°                                       | 0.00             | 26,400.00         | 26,400.00         | 184,800.00          | 0.00             | 0.00                | 0.00              | 0.00%         | 0.00%                     | 0.00%         | 0.00%  | ---           |                                |
| <b>OEE 3.2 Promover la sostenibilidad de los servicios.</b>   |                     |  |  |                  |                   |                   |                     |                  |                     |                   |               |                           |               |  |               |                                |
| 3.2.1   | Indicador           | EPSs con utilidad neta positiva (DNS)  | N°                                       | 17.00            | 20.00             | 37.00             | 204.00              | S.I.             | S.I.                | 17.00             | ---           | ---                       | 45.95%        | 8.33%  | 117.65        | DNS                            |

FORMATO 3  
Plan Estratégico Sectorial Multianual 2008-2015. Objetivos Estratégicos Específicos e Indicadores de Resultado  
Sector Vivienda, CONstrucción y Saneamiento

| Objetivo Estratégico General /<br>Objetivo Estratégico Específico           | Unidad de<br>medida | Línea de Base<br>2007   | 2009 - II       |                          |                            |                        |                |             |                                    |           |             |  | % de Retraso<br>Acumulado | Fuente de<br>Información,<br>Medios de<br>Verificación |        |                           |
|---|---------------------|---|-----------------|--------------------------|----------------------------|------------------------|----------------|-------------|------------------------------------|-----------|-------------|--|---------------------------|--|--------|---------------------------|
|   |                     |   | Programación    |                          |                            | Ejecución              |                |             | % de Avance                        |           |             |  |                           |  |        |                           |
|   |                     |   | Anual<br>(2009) | Acumulado<br>(2008-2009) | Total PESEM<br>(2008-2015) | Del II Semestre<br>(4) | Al II Semestre |             | Semestral/<br>Anual<br>(7)=(4)/(1) | Acumulado |             | Total PESEM<br>(2008-2015)<br>(10)=(6)/(3) |                           |  |        |                           |
|   |                     |   |                 |                          |                            |                        | (2009)         | (2008-2009) |                                    | (2009)    | (2008-2009) |  |                           |  |        |                           |
| (1)   | (2)                 | (3)   | (4)             | (5)                      | (6)                        | (7)=(4)/(1)            | (8)=(5)/(1)    | (9)=(6)/(2) | (10)=(6)/(3)                       |           |             |  |                           |  |        |                           |
| <b>#iREF! #iREF!</b>  |                     |   |                 |                          |                            |                        |                |             |                                    |           |             |  |                           |  |        |                           |
| <b>OEE 4.1 Promover la inversión pública y privada</b>                      |                     |   |                 |                          |                            |                        |                |             |                                    |           |             |  |                           |  |        |                           |
| 4.1.1   | Indicador           | Ratio inversión privada / pública                                       | N°              | 1.50                     | 1.50                       | 1.58                   | 13.00          | S.I         | 1.96                               | 1.81      | ---         | ---  | 114.60%                   | 13.88%   | ---    | INEI                      |
| <b>OEE 4.2 Fomentar el desarrollo tecnológico, difusión y capacitación.</b> |                     |   |                 |                          |                            |                        |                |             |                                    |           |             |  |                           |  |        |                           |
| 4.2.1   | Indicador           | Proyectos pilotos sobre sistemas y/o elementos constructivos elaborados | N° de Proyectos | 0.00                     | 1.00                       | 6.00                   | 12.00          | 0.00        | 1.00                               | 1.00      | 0.00%       | 100.00%                                    | 16.67%                    | 8.33%  | 500.00 | DNC                       |
| <b>OEE 4.3 Desarrollar la valuación de bienes muebles e inmuebles</b>       |                     |   |                 |                          |                            |                        |                |             |                                    |           |             |  |                           |  |        |                           |
| 4.3.1   | Indicador           | Valuaciones realizadas  | N°              | 1,800.00                 | 2,000.00                   | 4,000.00               | 16,000.00      | 771.00      | 1,568.00                           | 2,696.00  | 38.55%      | 78.40%                                     | 67.40%                    | 16.85%   | 48.37  | DNC                       |
| <b>#iREF! #iREF!</b>  |                     |   |                 |                          |                            |                        |                |             |                                    |           |             |  |                           |  |        |                           |
| <b>OEE 5.1. Mejorar la normatividad sectorial</b>                           |                     |   |                 |                          |                            |                        |                |             |                                    |           |             |  |                           |  |        |                           |
| 5.1.1   | Indicador           | Normas aprobadas del Subsector Urbanismo                                | Normas          | 4.00                     | 5.00                       | 10.00                  | 40.00          | 1.00        | 2.00                               | 3.00      | 20.00%      | 40.00%                                     | 30.00%                    | 7.50%  | 233.33 | Diario Oficial El Peruano |
| 5.1.2   | Indicador           | Normas aprobadas del Subsector Vivienda                                 | Normas          | 4.00                     | 4.00                       | 8.00                   | 32.00          | 10.00       | 16.00                              | 29.00     | 250.00%     | 400.00%                                    | 362.50%                   | 90.63%   | -72.41 | Diario Oficial El Peruano |
| 5.1.3   | Indicador           | Normas aprobadas del Subsector Saneamiento                              | Normas          | 4.00                     | 5.00                       | 10.00                  | 40.00          | 9.00        | 14.00                              | 21.00     | 180.00%     | 280.00%                                    | 210.00%                   | 52.50%   | -52.38 | Diario Oficial El Peruano |
| 5.1.4   | Indicador           | Normas aprobadas del Subsector Construcción                             | Normas          | 0.00                     | 0.00                       | 0.00                   | 0.00           | 0.00        | 3.00                               | 3.00      | ---         | ---  | ---                       | ---  | ---    | Diario Oficial El Peruano |
| 5.1.5   | Indicador           | Normas aprobadas del Subsector Medioambiente                            | Normas          | 1.00                     | 3.00                       | 4.00                   | 16.00          | 0.00        | 0.00                               | 0.00      | 0.00%       | 0.00%                                      | 0.00%                     | 0.00%  | ---    | OMA                       |
| 5.1.6   | Indicador           | Instrumentos de gestion ambiental aprobados                             | N°              | 1.00                     | 2.00                       | 5.00                   | 17.00          | 0.00        | 2.00                               | 2.00      | 0.00%       | 100.00%                                    | 40.00%                    | 11.76%   | 150.00 | OMA                       |
| <b>OEE 5.2. Implementar el sistema de información sectorial integrado</b>   |                     |   |                 |                          |                            |                        |                |             |                                    |           |             |  |                           |  |        |                           |
| 5.2.1   | Indicador           | Sistema implementado  | N°              | 0.00                     | 0.00                       | 0.00                   | 1.00           | 0.00        | 0.00                               | 0.00      | ---         | ---  | ---                       | 0.00%  | ---    | OGEI - MVCS               |
| 5.2.2   | Indicador           | Sistema de información de bienes estatales implementados                | N°              | 1.00                     | 0.00                       | 0.00                   | 1.00           | 0.00        | 0.00                               | 0.00      | ---         | ---  | ---                       | 0.00%  | ---    | SBN                       |
| <b>OEE 5.3. Fortalecer la capacidad operativa</b>                           |                     |   |                 |                          |                            |                        |                |             |                                    |           |             |  |                           |  |        |                           |
| 5.3.1   | Indicador           | Oficinas fortalecidas (capacitadas e implementadas)                     | N°              | 4.00                     | 6.00                       | 12.00                  | 44.00          | 0.00        | 0.00                               | 11.00     | 0.00%       | 0.00%                                      | 91.67%                    | 25.00%   | 9.09   | UCS - PASH                |
| 5.3.2   | Indicador           | Personas capacitadas  | N°              | 120.00                   | 180.00                     | 390.00                 | 1,350.00       | 0.00        | 0.00                               | 440.00    | 0.00%       | 0.00%                                      | 112.82%                   | 32.59%   | -11.36 | UCS - PASH                |
| <b>OEE 5.4. Implementar el sistema de monitoreo y evaluación integrado</b>  |                     |   |                 |                          |                            |                        |                |             |                                    |           |             |  |                           |  |        |                           |
| 5.4.1   | Indicador           | Sistema implementado  | N°              | 0.00                     | 0.00                       | 0.00                   | 1.00           | 1.00        | 2.00                               | 2.00      | ---         | ---  | ---                       | 200.00%  | ---    | OGEI - MVCS               |

**FORMATO 3**  
**Plan Estratégico Sectorial Multianual 2008-2015. Objetivos Estratégicos Específicos e Indicadores de Resultado**  
**Sector Vivienda, CONstrucción y Saneamiento**

| Objetivo Estratégico General /<br>Objetivo Estratégico Específico                    | Unidad de<br>medida | Línea de Base<br>2007                                 | 2009 - II       |                          |                            |                 |                |             |                                    |           |         |  | % de Retraso<br>Acumulado | Fuente de<br>Información,<br>Medios de<br>Verificación |          |             |
|--|---------------------|---|-----------------|--------------------------|----------------------------|-----------------|----------------|-------------|------------------------------------|-----------|---------|--|---------------------------|--|----------|-------------|
|  |                     |   | Programación    |                          |                            | Ejecución       |                |             | % de Avance                        |           |         |  |                           |  |          |             |
|  |                     |   | Anual<br>(2009) | Acumulado<br>(2008-2009) | Total PESEM<br>(2008-2015) | Del II Semestre | Al II Semestre |             | Semestral/<br>Anual<br>(7)=(4)/(1) | Acumulado |         | Total PESEM<br>(2008-2015)<br>(10)=(6)/(3) |                           |  |          |             |
|  |                     |   | (1)             | (2)                      | (3)                        | (4)             | (2009)         | (2008-2009) |                                    | (5)       | (6)     |  |                           |  | (2009)   | (2008-2009) |
| <b>OEE 5.5. Fortalecer capacidades en GR y GL</b>                                    |                     |   |                 |                          |                            |                 |                |             |                                    |           |         |  |                           |  |          |             |
| 5.5.1  | Indicador           | GR capacitados en gestion urbana                      | N°              | 0.00                     | 24.00                      | 48.00           | 192.00         | 0.00        | 0.00                               | 2.00      | 0.00%   | 0.00%                                      | 4.17%                     | 1.04%  | 2,300.00 | UCS - PASH  |
| 5.5.2  | Indicador           | GL capacitados en gestion urbana                      | N°              | 0.00                     | 30.00                      | 60.00           | 195.00         | 0.00        | 2.00                               | 10.00     | 0.00%   | 6.67%                                      | 16.67%                    | 5.13%  | 500.00   | UCS - PASH  |
| 5.5.3  | Indicador           | GR capacitados en promocion de vivienda               | N°              | 0.00                     | 0.00                       | 0.00            | 96.00          | 0.00        | 0.00                               | 0.00      | ---     | ---  | ---                       | 0.00%  | ---      | UCS - PASH  |
| 5.5.4  | Indicador           | GL capacitados en promocion de vivienda               | N°              | 0.00                     | 0.00                       | 0.00            | 2,000.00       | 0.00        | 0.00                               | 0.00      | ---     | ---  | ---                       | 0.00%  | ---      | UCS - PASH  |
| 5.5.5  | Indicador           | GR capacitados en gestion del saneamiento             | N°              | 0.00                     | 0.00                       | 24.00           | 120.00         | 0.00        | 0.00                               | 5.00      | ---     | ---  | 20.83%                    | 4.17%  | 380.00   | UCS - PASH  |
| 5.5.6  | Indicador           | GL capacitados en gestion del saneamiento             | N°              | 0.00                     | 30.00                      | 60.00           | 195.00         | 0.00        | 13.00                              | 13.00     | 0.00%   | 43.33%                                     | 21.67%                    | 6.67%  | 361.54   | UCS - PASH  |
| 5.5.7  | Indicador           | GR capacitados en gestion de bienes estatales         | N°              | 0.00                     | 4.00                       | 8.00            | 24.00          | 0.00        | 0.00                               | 0.00      | 0.00%   | 0.00%                                      | 0.00%                     | 0.00%  | ---      | UCS - PASH  |
| 5.5.8  | Indicador           | GL capacitados en gestion de bienes estatales         | N°              | 0.00                     | 30.00                      | 60.00           | 195.00         | 0.00        | 0.00                               | 0.00      | 0.00%   | 0.00%                                      | 0.00%                     | 0.00%  | ---      | UCS - PASH  |
| 5.5.9  | Indicador           | GR capacitados en gestion del medioambiente           | N°              | 2.00                     | 3.00                       | 6.00            | 24.00          | 0.00        | 1.00                               | 3.00      | 0.00%   | 33.33%                                     | 50.00%                    | 12.50%   | 100.00   | OMA         |
| 5.5.10   | Indicador           | GL capacitados en gestion del medioambiente           | N°              | 12.00                    | 18.00                      | 36.00           | 144.00         | 3.00        | 27.00                              | 30.00     | 16.67%  | 150.00%                                    | 83.33%                    | 20.83%   | 20.00    | OMA         |
| <b>OEE 5.6. Coordinar las acciones del sector en intervenciones multisectoriales</b> |                     |   |                 |                          |                            |                 |                |             |                                    |           |         |  |                           |  |          |             |
| 5.6.1  | Indicador           | Informes de participacion en Comites Multisectoriales | N°              | 2.00                     | 3.00                       | 6.00            | 26.00          | 15.00       | 70.00                              | 70.00     | 500.00% | 2333.33%                                   | 1166.67%                  | 269.23%  | -91.43   | OMA         |

FORMATO 4  
Plan Estratégico Sectorial Multianual 2008-2015. Acciones e Indicadores de Producto  
Sector Vivienda, Construcción y Saneamiento

| Objetivo Estratégico General /<br>Objetivo Estratégico Específico / Líneas de acción /<br>Proyectos / Indicadores de Producto | Tipo de<br>Indicador  | Unidad de<br>Medida | Línea de Base<br>2007 | 2009 - II              |                                 |                             |                        |                       |                       |                                    |                       |                            |  |                       | PIA                   | PIM o Meta Modificada<br>al 30.06.2009 | Fuente de Información<br>Medios de Verificación |
|---|---|---------------------|-----------------------|------------------------|---------------------------------|-----------------------------|------------------------|-----------------------|-----------------------|------------------------------------|-----------------------|----------------------------|--|-----------------------|-----------------------|--|---|
|   |   |                     |                       | Programación           |                                 |                             | Ejecución              |                       |                       | % de Avance de la Ejecución        |                       |                            |  |                       |                       |  |   |
|   |   |                     |                       | Anual<br>(2009)<br>(1) | Acumulado<br>(2008-2009)<br>(2) | Total<br>(2008-2015)<br>(3) | Del II Semestre<br>(4) | Al II Semestre        |                       | Semestral/<br>Anual<br>(7)=(4)/(1) | Acumulado             |                            | Total PESEM<br>(2008-2015)<br>(10)=(6)/(3) |                       |                       |  |   |
|   |   |                     |                       |                        |                                 |                             |                        | (2009)<br>(5)         | (2008-2009)<br>(6)    |                                    | (2009)<br>(8)=(5)/(1) | (2008-2009)<br>(9)=(6)/(2) |  |                       |                       |  |   |
| <b>OEE 1 Promover la ocupación racional y ordenada y sostenible del territorio nacional.</b>                                  |   |                     | <b>233,825,608.00</b> | <b>413,882,735.00</b>  | <b>789,677,181.00</b>           | <b>3,500,687,132.00</b>     | <b>226,438,643.97</b>  | <b>408,763,036.57</b> | <b>558,646,945.57</b> | <b>54.71%</b>                      | <b>98.76%</b>         | <b>70.74%</b>              | <b>15.96%</b>                              | <b>189,233,160.00</b> | <b>168,402,321.00</b> |  |   |
| <b>OEE 1.1 Fortalecer la gestión del territorio</b>   |   |                     | <b>0.00</b>           | <b>6,714,000.00</b>    | <b>6,914,000.00</b>             | <b>39,220,200.00</b>        | <b>256,054.82</b>      | <b>626,450.15</b>     | <b>1,033,971.15</b>   | <b>3.81%</b>                       | <b>9.33%</b>          | <b>14.95%</b>              | <b>2.64%</b>                               | <b>792,720.00</b>     | <b>757,208.00</b>     |  |   |
| Actividad   | Formulacion de planes de ordenamiento urbano nacional.  | Recursos            | S/.                   | 0.00                   | 400,000.00                      | 600,000.00                  | 700,000.00             | 1,851.00              | 74,103.21             | 100,452.21                         | 0.46%                 | 18.53%                     | 16.74%                                     | 14.35%                | 150,000.00            | 133,000.00                             | MVCS - DNU                                      |
| Indicador   | Planes aprobados  | Producto            | N°                    | 0.00                   | 1.00                            | 1.00                        | 1.00                   | 0.00                  | 0.00                  | 0.00                               | 0.00%                 | 0.00%                      | 0.00%                                      | 0.00%                 | 2.00                  | 2.00                                   |   |
| Actividad   | Asesoramiento y asistencia tecnica en planeamiento territorial.   | Recursos            | S/.                   | 0.00                   | 3,890,000.00                    | 3,890,000.00                | 27,230,000.00          | 59,926.85             | 140,501.74            | 278,050.74                         | 1.54%                 | 3.61%                      | 7.15%                                      | 1.02%                 | 313,400.00            | 281,204.00                             | MVCS - DNU                                      |
| Indicador   | Planes aprobados  | Producto            | N°                    | 0.00                   | 50.00                           | 50.00                       | 350.00                 | 2.00                  | 4.00                  | 7.00                               | 4.00%                 | 8.00%                      | 14.00%                                     | 2.00%                 | 10.00                 | 10.00                                  |   |
| Actividad   | Asesoramiento y asistencia tecnica en gestion del suelo urbano.   | Recursos            | S/.                   | 0.00                   | 210,300.00                      | 210,300.00                  | 2,733,900.00           | 52,881.51             | 96,438.16             | 126,318.16                         | 25.15%                | 45.86%                     | 60.07%                                     | 4.62%                 | 62,030.00             | 110,962.00                             | MVCS - DNU                                      |
| Indicador   | Estudios de base para el manejo del suelo urbano  | Producto            | N°                    | 0.00                   | 3.00                            | 3.00                        | 39.00                  | 1.50                  | 3.00                  | 1.50                               | 50.00%                | 100.00%                    | 50.00%                                     | 3.85%                 | 1.00                  | 2.00                                   |   |
| Actividad   | Asesoramiento y asistencia tecnica para la elaboracion de catastros.                                      | Recursos            | S/.                   | 0.00                   | 39,700.00                       | 39,700.00                   | 754,300.00             | 0.00                  | 0.00                  | 10.00                              | 0.00%                 | 0.00%                      | 0.03%                                      | 0.00%                 | 39,700.00             | 0.00                                   | MVCS - DNU                                      |
| Indicador   | Catastros implementados   | Producto            | N°                    | 0.00                   | 2.00                            | 2.00                        | 38.00                  | 0.00                  | 0.00                  | 0.00                               | 0.00%                 | 0.00%                      | 0.00%                                      | 0.00%                 | 2.00                  | 0.00                                   |   |
| Actividad   | Asesoramiento y asistencia tecnica en formulacion de planes de arancelamiento de areas urbanas y rurales. | Recursos            | S/.                   | 0.00                   | 2,000,000.00                    | 2,000,000.00                | 7,280,000.00           | 141,395.46            | 292,440.09            | 506,173.09                         | 7.07%                 | 14.62%                     | 25.31%                                     | 6.95%                 | 120,090.00            | 123,090.00                             | MVCS - DNU                                      |
| Indicador   | Planes basicos arancelarios digitalizados   | Producto            | N°                    | 0.00                   | 454.00                          | 454.00                      | 1,654.00               | 407.00                | 741.00                | 1,495.00                           | 89.65%                | 163.22%                    | 329.30%                                    | 90.39%                | 454.00                | 454.00                                 |   |
| Actividad   | Desarrollo del sistema de informacion urbano territorial.   | Recursos            | S/.                   | 0.00                   | 174,000.00                      | 174,000.00                  | 522,000.00             | 0.00                  | 22,966.95             | 22,966.95                          | 0.00%                 | 13.20%                     | 13.20%                                     | 4.40%                 | 107,500.00            | 108,952.00                             | MVCS - DNU                                      |
| Indicador   | Sistema implementado  | Producto            | N°                    | 0.00                   | 1.00                            | 1.00                        | 1.00                   | 0.00                  | 0.00                  | 0.00                               | 0.00%                 | 0.00%                      | 0.00%                                      | 0.00%                 | 0.00                  | 0.00                                   |   |
| <b>OEE 1.2 Promover la inversión en infraestructura y equipamiento</b>  |   |                     | <b>0.00</b>           | <b>16,799,412.00</b>   | <b>31,056,346.00</b>            | <b>267,293,204.00</b>       | <b>0.00</b>            | <b>1,546,443.84</b>   | <b>6,002,704.84</b>   | <b>0.00%</b>                       | <b>9.21%</b>          | <b>19.33%</b>              | <b>2.25%</b>                               | <b>13,348,194.00</b>  | <b>15,022,507.00</b>  |  |   |
| Actividad   | Desarrollo del sistema de informacion de oportunidades de negocio.  | Recursos            | S/.                   | 0.00                   | 250,000.00                      | 250,000.00                  | 1,000,000.00           | 0.00                  | 0.00                  | 0.00                               | 0.00%                 | 0.00%                      | 0.00%                                      | 0.00%                 | 0.00                  | 0.00                                   | PASH  |
| Indicador   | Sistema de informacion implementado.  | Producto            | N°                    | 0.00                   | 1.00                            | 1.00                        | 1.00                   | 0.00                  | 0.00                  | 0.00                               | 0.00%                 | 0.00%                      | 0.00%                                      | 0.00%                 | 0.00                  | 0.00                                   |   |
| Actividad   | PASH I: Promocion de la inversion en infraestructura, equipamiento y mejoramiento urbano rural            | Recursos            | S/.                   | 0.00                   | 16,549,412.00                   | 30,806,346.00               | 50,003,504.00          | 0.00                  | 1,546,443.84          | 6,002,704.84                       | 0.00%                 | 9.34%                      | 19.49%                                     | 12.00%                | 13,348,194.00         | 15,022,507.00                          | PASH  |
| Indicador   | Urbanizaciones marginales intervenidas PASH I   | Producto            | N°                    | 0.00                   | 8.00                            | 13.00                       | 24.00                  | 0.00                  | 1.06                  | 6.76                               | 0.00%                 | 13.25%                     | 52.00%                                     | 28.17%                | 8.00                  | 9.00                                   |   |
| Actividad   | PASH II: Promocion de la inversion en infraestructura, equipamiento y mejoramiento urbano rural           | Recursos            | S/.                   | 0.00                   | 0.00                            | 0.00                        | 216,289,700.00         | 0.00                  | 0.00                  | 0.00                               | ---                   | ---                        | ---  | 0.00%                 | 0.00                  | 0.00                                   | PASH  |
| Indicador   | Urbanizaciones marginales intervenidas PASH II  | Producto            | N°                    | 0.00                   | 0.00                            | 0.00                        | 68.00                  | 0.00                  | 0.00                  | 0.00                               | ---                   | ---                        | ---  | 0.00%                 | 0.00                  | 0.00                                   |   |
| <b>OEE 1.3 Promover la recuperación de las áreas urbano - rurales</b>   |   |                     | <b>197,651,948.00</b> | <b>358,247,219.00</b>  | <b>687,813,270.00</b>           | <b>2,937,547,539.00</b>     | <b>202,610,098.00</b>  | <b>369,086,053.37</b> | <b>485,059,956.37</b> | <b>56.56%</b>                      | <b>103.03%</b>        | <b>70.52%</b>              | <b>16.51%</b>                              | <b>140,983,981.00</b> | <b>118,423,243.00</b> |  |   |
| Proyecto  | Programa Integral de Mejoramiento de Barrios y Pueblos  | Recursos            | S/.                   | 148,042,729.00         | 284,000,000.00                  | 536,247,500.00              | 2,560,247,500.00       | 138,642,309.00        | 274,984,129.00        | 324,358,677.00                     | 48.82%                | 96.83%                     | 60.49%                                     | 12.67%                | 74,000,000.00         | 41,432,982.00                          | MVCS - DNU                                      |
| Indicador   | Centros poblados (Mi pueblo)  | Producto            | N°                    | 344.00                 | 300.00                          | 623.00                      | 2,423.00               | 0.00                  | 0.00                  | 0.00                               | 0.00%                 | 0.00%                      | 0.00%                                      | 0.00%                 | 0.00                  | 0.00                                   | PIMBP   |
| Indicador   | Areas Urbano Marginales (La Calle)  | Producto            | N°                    | 140.00                 | 100.00                          | 194.00                      | 1,114.00               | 0.00                  | 0.00                  | 0.00                               | 0.00%                 | 0.00%                      | 0.00%                                      | 0.00%                 | 0.00                  | 0.00                                   | PIMBP   |
| Indicador   | Areas Urbano Marginales (Muros de contencion)   | Producto            | N°                    | 17.00                  | 400.00                          | 631.00                      | 3,031.00               | 0.00                  | 0.00                  | 0.00                               | 0.00%                 | 0.00%                      | 0.00%                                      | 0.00%                 | 0.00                  | 0.00                                   | PIMBP   |
| Indicador   | Barrios Urbanos MArginales (Mi Barrio)  | Producto            | N°                    | 0.00                   | 20.00                           | 28.00                       | 148.00                 | 0.00                  | 0.00                  | 0.00                               | 0.00%                 | 0.00%                      | 0.00%                                      | 0.00%                 | 0.00                  | 0.00                                   | PIMBP   |
| Indicador   | Predios Urbanos (Mi Quinta)   | Producto            | N°                    | 9.00                   | 100.00                          | 192.00                      | 792.00                 | 0.00                  | 0.00                  | 0.00                               | 0.00%                 | 0.00%                      | 0.00%                                      | 0.00%                 | 0.00                  | 0.00                                   | PIMBP   |
| Actividad   | Promocion de ciudades   | Recursos            | S/.                   | 0.00                   | 200,000.00                      | 200,000.00                  | 1,400,000.00           | 0.00                  | 0.00                  | 0.00                               | 0.00%                 | 0.00%                      | 0.00%                                      | 0.00%                 | 0.00                  | 0.00                                   | MVCS - DNV                                      |
| Indicador   | Acciones de promocion.  | Informes            | N°                    | 0.00                   | 12.00                           | 12.00                       | 84.00                  | 0.00                  | 0.00                  | 0.00                               | 0.00%                 | 0.00%                      | 0.00%                                      | 0.00%                 | 0.00                  | 0.00                                   |   |
| Actividad   | Formalizacion de la propiedad predial informal  | Recursos            | S/.                   | 0.00                   | 0.00                            | 0.00                        | 0.00                   | 0.00                  | 0.00                  | 0.00                               | ---                   | ---                        | ---  | ---                   | 0.00                  | 0.00                                   | COFOPRI   |
| Indicador   | Títulos de propiedad urbano inscritos en los RRPP   | Producto            | Título Inscrito       | 97,865.00              | 85,000.00                       | 171,500.00                  | 468,500.00             | 78,572.00             | 122,465.00            | 230,226.00                         | 92.44%                | 144.08%                    | 134.24%                                    | 49.14%                | 109,644.00            | 109,644.00                             |   |
| Indicador   | Expedientes rurales inscritos en los RRPP   | Producto            | Expediente Inscrito   | 76,456.00              | 103,250.00                      | 176,201.00                  | 655,991.00             | 20,405.00             | 52,187.00             | 142,898.00                         | 19.76%                | 50.54%                     | 81.10%                                     | 21.78%                | 37,091.00             | 37,091.00                              |   |
| Indicador   | Títulos de propiedad comunal inscritos en los RRPP  | Producto            | Título Inscrito       | 33.00                  | 60.00                           | 125.00                      | 335.00                 | 18.00                 | 28.00                 | 59.00                              | 30.00%                | 46.67%                     | 47.20%                                     | 17.61%                | 41.00                 | 41.00                                  |   |



FORMATO 4  
Plan Estratégico Sectorial Multianual 2008-2015. Acciones e Indicadores de Producto  
Sector Vivienda, Construcción y Saneamiento

| Objetivo Estratégico General /<br>Objetivo Estratégico Específico / Líneas de acción /<br>Proyectos / Indicadores de Producto   |   |          | Tipo de<br>Indicador | Unidad de<br>Medida | Línea de Base<br>2007 | 2009 - II              |                                 |                             |                        |                       |                         |                                    |                             |                            |  |                      | PIA   | PIM o Meta Modificada<br>al 30.06.2009 | Fuente de Información<br>Medios de Verificación |
|---|---|----------|----------------------|---------------------|-----------------------|------------------------|---------------------------------|-----------------------------|------------------------|-----------------------|-------------------------|------------------------------------|-----------------------------|----------------------------|--|----------------------|---|--|---|
|   |   |          |                      |                     |                       | Programación           |                                 |                             | Ejecución              |                       |                         |                                    | % de Avance de la Ejecución |                            |  |                      |   |  |   |
|   |   |          |                      |                     |                       | Anual<br>(2009)<br>(1) | Acumulado<br>(2008-2009)<br>(2) | Total<br>(2008-2015)<br>(3) | Del II Semestre<br>(4) | Al II Semestre        |                         | Semestral/<br>Anual<br>(7)=(4)/(1) | Acumulado                   |                            | Total PESEM<br>(2008-2015)<br>(10)=(6)/(3) |                      |   |  |   |
|   |   |          |                      |                     |                       |                        |                                 |                             |                        | (2009)<br>(5)         | (2008-2009)<br>(6)      |                                    | (2009)<br>(8)=(5)/(1)       | (2008-2009)<br>(9)=(6)/(2) |  |                      |   |  |   |
| Proyecto  | Consolidación de los derechos de propiedad inmueble   | Recursos | S/.                  | 16,401,031.00       | 38,500,477.00         | 74,096,033.00          | 116,932,302.00                  | 26,725,445.00               | 37,465,720.64          | 63,419,686.64         | 69.42%                  | 97.31%                             | 85.59%                      | 54.24%                     | 33,823,591.00                              | 39,655,476.00        | COFOPRI   |  |   |
| Indicador   |   | Producto |                      | ---                 |                       |                        |                                 |                             |                        |                       | ---                     | ---                                | ---                         | ---                        |  |                      |   |  |   |
| Proyecto  | Catastro, titulación, registro de tierras rurales por emergencia en distritos priorizados del VRAE y otros sectores distritales de la Selva | Recursos | S/.                  | 1,972,933.00        | 328,195.00            | 4,023,820.00           | 4,023,820.00                    | 557,098.00                  | 1,034,124.87           | 4,488,311.87          | 169.75%                 | 315.09%                            | 111.54%                     | 111.54%                    | 328,195.00                                 | 557,532.00           | COFOPRI   |  |   |
| Indicador   |   | Producto |                      | ---                 |                       |                        |                                 |                             |                        |                       | ---                     | ---                                | ---                         | ---                        |  |                      |   |  |   |
| Proyecto  | Catastro, telecomunicaciones y registro de tierras distritales de Moyobamba, Río Tambo, Mazamari, Pañosa, selva del Perú                    | Recursos | S/.                  | 0.00                | 4,935,547.00          | 12,679,963.00          | 12,679,963.00                   | 1,497,227.00                | 2,994,453.82           | 9,253,510.82          | 30.34%                  | 60.67%                             | 72.98%                      | 72.98%                     | 0.00                                       | 1,504,535.00         | COFOPRI   |  |   |
| Indicador   |   | Producto |                      | ---                 |                       |                        |                                 |                             |                        |                       | ---                     | ---                                | ---                         | ---                        |  |                      |   |  |   |
| Actividad   | Legalización de propiedad de inmueble   | Recursos | S/.                  | 31,235,255.00       | 30,283,000.00         | 60,565,954.00          | 242,263,954.00                  | 35,188,019.00               | 52,607,625.04          | 83,539,770.04         | 116.20%                 | 173.72%                            | 137.93%                     | 34.48%                     | 32,832,195.00                              | 35,272,718.00        | COFOPRI   |  |   |
| Indicador   |   | Producto |                      | ---                 |                       |                        |                                 |                             |                        |                       | ---                     | ---                                | ---                         | ---                        |  |                      |   |  |   |
| <b>OEE 1.4 Establecer mecanismos de evaluación ambiental</b>  |   |          |                      |                     | <b>64,900.00</b>      | <b>236,400.00</b>      | <b>372,300.00</b>               | <b>1,790,700.00</b>         | <b>100,965.02</b>      | <b>200,885.02</b>     | <b>442,582.02</b>       | <b>42.71%</b>                      | <b>84.98%</b>               | <b>118.88%</b>             | <b>24.72%</b>                              | <b>236,400.00</b>    | <b>236,400.00</b>   |  |   |
| Actividad   | Vigilancia y protección del medio ambiente  | Recursos | S/.                  | 64,900.00           | 236,400.00            | 372,300.00             | 1,790,700.00                    | 100,965.02                  | 200,885.02             | 442,582.02            | 42.71%                  | 84.98%                             | 118.88%                     | 24.72%                     | 236,400.00                                 | 236,400.00           |   |  |   |
| Indicador   | N° de directivas elaboradas para clasificación y seguimiento.   | Producto | N°                   | 1.00                | 3.00                  | 6.00                   | 19.00                           | 0.00                        | 1.00                   | 4.00                  | 0.00%                   | 33.33%                             | 66.67%                      | 21.05%                     | 0.00                                       | 0.00                 | OMA, UPEN   |  |   |
| Indicador   | N° de informes de evaluación, clasificación de proyectos y monitoreo, evaluación, mitigación de impactos, elaborados.                       | Producto | N°                   | 307.00              | 427.00                | 854.00                 | 3,416.00                        | 92.00                       | 351.00                 | 637.00                | 21.55%                  | 82.20%                             | 74.59%                      | 18.65%                     | 0.00                                       | 0.00                 | OMA, UPEN   |  |   |
| <b>OEE 1.5 Investigar y validar tecnologías limpias.</b>  |   |          |                      |                     | <b>36,108,760.00</b>  | <b>31,885,704.00</b>   | <b>63,521,265.00</b>            | <b>254,835,489.00</b>       | <b>23,471,526.13</b>   | <b>37,303,204.19</b>  | <b>66,107,731.19</b>    | <b>73.61%</b>                      | <b>116.99%</b>              | <b>104.07%</b>             | <b>25.94%</b>                              | <b>33,871,865.00</b> | <b>33,962,963.00</b>                                      |  |   |
| Actividad   | Vigilancia y protección del medio ambiente  | Recursos | S/.                  | 1,469,983.00        | 1,788,704.00          | 3,372,013.00           | 14,104,237.00                   | 790,128.13                  | 1,636,620.58           | 2,994,201.58          | 44.17%                  | 91.50%                             | 88.80%                      | 21.23%                     | 1,788,704.00                               | 1,788,704.00         | OMA   |  |   |
| Indicador   | N° de documentos y certificaciones tecnológicas elaboradas.   | Producto | N°                   | 4.00                | 5.00                  | 10.00                  | 38.00                           | 0.00                        | 3.00                   | 8.00                  | 0.00%                   | 60.00%                             | 80.00%                      | 21.05%                     | 0.00                                       | 0.00                 | OMA, Unidad de Gestión, Investigación e Impacto Ambiental |  |   |
| Indicador   | Centro de investigación gestionados   | Producto | N°                   | 12.00               | 12.00                 | 24.00                  | 96.00                           | 0.00                        | 6.00                   | 18.00                 | 0.00%                   | 50.00%                             | 75.00%                      | 18.75%                     | 0.00                                       | 0.00                 | Gestión de los Parques                                    |  |   |
| Actividad   | Formulación de perfiles de Inversión  | Recursos |                      | 0.00                | 45,000.00             | 45,000.00              | 315,000.00                      | 0.00                        | 0.00                   | 0.00                  | 0.00%                   | 0.00%                              | 0.00%                       | 0.00%                      | 0.00                                       | 0.00                 | OMA   |  |   |
| Indicador   | N° de estudios especializados a nivel de prefactibilidad  | Producto | N°                   | 1.00                | 2.00                  | 4.00                   | 16.00                           | 0.00                        | 0.00                   | 0.00                  | 0.00%                   | 0.00%                              | 0.00%                       | 0.00%                      | 0.00                                       | 0.00                 | Consultorías  |  |   |
| Indicador   | N° de estudios especializados de base   | Producto | N°                   | 3.00                | 2.00                  | 4.00                   | 16.00                           | 0.00                        | 1.00                   | 1.00                  | 0.00%                   | 50.00%                             | 25.00%                      | 6.25%                      | 0.00                                       | 0.00                 | OMA, Unidad de Gestión, Investigación e Impacto Ambiental |  |   |
| Actividad   | Mantenimiento y actualización del catastro  | Recursos | S/.                  | 34,638,777.00       | 30,052,000.00         | 60,104,252.00          | 240,416,252.00                  | 22,681,398.00               | 35,666,583.61          | 63,113,529.61         | 75.47%                  | 118.68%                            | 105.01%                     | 26.25%                     | 32,083,161.00                              | 32,174,259.00        | COFOPRI   |  |   |
| <b>OEG 2 Promover el acceso de la población a una vivienda adecuada, en especial en los sectores de ingresos medios y bajos</b> |   |          |                      |                     | <b>36,998,036.00</b>  | <b>362,519,329.20</b>  | <b>836,896,842.56</b>           | <b>3,221,046,831.49</b>     | <b>589,981,510.89</b>  | <b>934,129,636.27</b> | <b>1,361,209,283.21</b> | <b>162.74%</b>                     | <b>257.68%</b>              | <b>162.65%</b>             | <b>42.26%</b>                              | <b>39,069,213.00</b> | <b>38,938,427.00</b>                                      |  |   |
| <b>OEE 2.1 Promover el mejoramiento de viviendas existentes en el ámbito urbano</b>   |   |          |                      |                     | <b>10,714,750.00</b>  | <b>29,856,022.00</b>   | <b>56,139,522.00</b>            | <b>296,984,382.00</b>       | <b>279,373,837.00</b>  | <b>485,533,324.00</b> | <b>649,883,177.00</b>   | <b>935.74%</b>                     | <b>1626.25%</b>             | <b>1157.62%</b>            | <b>218.83%</b>                             | <b>3,572,522.00</b>  | <b>3,492,841.00</b>                                       |  |   |
| Actividad   | Adjudicación de mecanismos de financiamiento  | Recursos | S/.                  | 10,714,750.00       | 26,283,500.00         | 52,567,000.00          | 275,639,560.00                  | 279,373,837.00              | 485,533,324.00         | 649,883,177.00        | 1062.92%                | 1847.29%                           | 1236.29%                    | 235.77%                    | S.I  | S.I                  | Bonos desembolsados FMV                                   |  |   |
| Indicador   | Viviendas mejoradas promovidas (CSP -MV)  | Producto | Bono (BFH)           | 730.00              | 2,138.00              | 4,234.00               | 22,379.00                       | 17,211.00                   | 30,173.00              | 40,701.00             | 805.00%                 | 1411.27%                           | 961.29%                     | 181.87%                    |  |                      |   |  |   |
| Proyecto  | PASH: Promoción de la formalización de las edificaciones  | Recursos | S/.                  | 0.00                | 3,572,522.00          | 3,572,522.00           | 21,344,822.00                   | 0.00                        | 0.00                   | 0.00                  | 0.00%                   | 0.00%                              | 0.00%                       | 0.00%                      | 3,572,522.00                               | 3,492,841.00         | DNV, PASH   |  |   |
| Indicador   | Bono de Formalización Inmobiliaria  | Producto | Unidad               | 0.00                | 3,973.00              | 3,973.00               | 19,573.00                       | 0.00                        | 0.00                   | 0.00                  | 0.00%                   | 0.00%                              | 0.00%                       | 0.00%                      | 3,973.00                                   | 3,884.00             |   |  |   |
| <b>OEE 2.2 Promover la construcción de viviendas, preferentemente de interés social, en el ámbito urbano</b>                    |   |          |                      |                     | <b>26,283,286.00</b>  | <b>332,497,107.20</b>  | <b>780,532,000.56</b>           | <b>2,922,426,561.67</b>     | <b>310,607,402.89</b>  | <b>448,595,253.27</b> | <b>711,325,047.21</b>   | <b>93.42%</b>                      | <b>134.92%</b>              | <b>91.13%</b>              | <b>24.34%</b>                              | <b>35,370,771.00</b> | <b>35,426,666.00</b>                                      |  |   |
| Actividad   | Vivienda nueva (AVN+ASC+BBP)  | Recursos | S/.                  | 0.00                | 54,665,900.00         | 156,665,900.00         | 843,408,312.00                  | 101,374,984.00              | 181,936,604.00         | 319,357,461.00        | 185.44%                 | 332.82%                            | 203.85%                     | 37.87%                     | S.I  | S.I                  | Bonos desembolsados FMV                                   |  |   |
| Indicador   | Viviendas nuevas promovidas (BFH-BBP)   | Producto | Bono (BFH-BBP)       | 0.00                | 4,591.00              | 7,098.00               | 68,343.00                       | 4,057.00                    | 9,167.00               | 14,273.00             | 88.37%                  | 199.67%                            | 201.08%                     | 20.88%                     |  |                      |   |  |   |
| Proyecto  | PASH I: Implementar y promover mecanismos de financiamiento   | Recursos | S/.                  | 25,463,106.00       | 9,460,735.00          | 48,061,491.00          | 150,031,491.00                  | 16,107,160.00               | 18,811,280.00          | 49,714,890.50         | 170.25%                 | 198.84%                            | 103.44%                     | 33.14%                     | 9,460,735.00                               | 9,466,920.00         | Bonos desembolsados FMV                                   |  |   |
| Indicador   | Viviendas subsidiadas por el Estado PASH I  | Producto | Bono (BFH)           | 2,001.00            | 699.00                | 3,579.00               | 10,779.00                       | 920.00                      | 1,125.00               | 3,462.00              | 131.62%                 | 160.94%                            | 96.73%                      | 32.12%                     | 699.00                                     | 699.00               |   |  |   |
| Proyecto  | PASH I: Implementar y promover mecanismos de financiamiento   | Recursos | S/.                  | 0.00                | 0.00                  | 137,088.00             | 137,088.00                      | 0.00                        | 0.00                   | 0.00                  | ---                     | ---                                | 0.00%                       | 0.00%                      | 0.00                                       | 0.00                 | Bonos desembolsados FMV                                   |  |   |
| Indicador   | Estudios de financiamiento habitacional   | Producto | N°                   | 0.00                | 0.00                  | 3.00                   | 3.00                            | 0.00                        | 0.00                   | 0.00                  | ---                     | ---                                | 0.00%                       | 0.00%                      | 0.00                                       | 0.00                 |   |  |   |
| Proyecto  | PASH I: Implementar y promover mecanismos de financiamiento   | Recursos | S/.                  | 0.00                | 0.00                  | 225,600.00             | 225,600.00                      | 0.00                        | 0.00                   | 0.00                  | ---                     | ---                                | 0.00%                       | 0.00%                      | 0.00                                       | 0.00                 | Bonos desembolsados FMV                                   |  |   |
| Indicador   | Estudios de diagnóstico de la demanda habitacional  | Producto | N°                   | 0.00                | 0.00                  | 1.00                   | 1.00                            | 0.00                        | 0.00                   | 0.00                  | ---                     | ---                                | 0.00%                       | 0.00%                      | 0.00                                       | 0.00                 |   |  |   |
| Actividad   | Vivienda Nueva (Crédito MIVIVIENDA)   | Recursos | S/.                  | 0.00                | 106,250,716.20        | 241,587,875.56         | 505,792,105.29                  | 143,702,521.60              | 175,596,643.60         | 238,003,753.60        | 135.25%                 | 165.27%                            | 98.52%                      | 47.06%                     | 24,700,000.00                              | 24,700,000.00        | Créditos desembolsados FMV                                |  |   |
| Indicador   | Viviendas Nuevas Promovidas   | N°       | Créditos             | 0.00                | 1,403.00              | 3,182.00               | 6,672.00                        | 1,515.00                    | 1,857.00               | 2,581.00              | 107.98%                 | 132.36%                            | 81.11%                      | 38.68%                     | 190.00                                     | 190.00               |   |  |   |

FORMATO 4  
Plan Estratégico Sectorial Multianual 2008-2015. Acciones e Indicadores de Producto  
Sector Vivienda, Construcción y Saneamiento

| Objetivo Estratégico General /<br>Objetivo Estratégico Específico / Líneas de acción /<br>Proyectos / Indicadores de Producto |  |          |            |                       | Tipo de Indicador       | Unidad de Medida        | Línea de Base 2007       | 2009 - II             |                           |                         |                     |                |                 |                              |                       |                         |                                | PIA | PIM o Meta Modificada al 30.06.2009 | Fuente de Información Medios de Verificación |
|---|--|----------|------------|-----------------------|-------------------------|-------------------------|--------------------------|-----------------------|---------------------------|-------------------------|---------------------|----------------|-----------------|------------------------------|-----------------------|-------------------------|--------------------------------|-----|-------------------------------------|--|
|   |  |          |            |                       |                         |                         |                          | Programación          |                           |                         | Ejecución           |                |                 | % de Avance de la Ejecución  |                       |                         |                                |     |                                     |  |
|   |  |          |            |                       |                         |                         |                          | Anual (2009) (1)      | Acumulado (2008-2009) (2) | Total (2008-2015) (3)   | Del II Semestre (4) | Al II Semestre |                 | Semestral/ Anual (7)=(4)/(1) | Acumulado             |                         | Total PESEM (10)=(6)/(3)       |     |                                     |  |
|   |  |          |            |                       |                         |                         |                          |                       |                           |                         |                     | (2009) (5)     | (2008-2009) (6) |                              | (2009) (8)=(5)/(1)    | (2008-2009) (9)=(6)/(2) |                                |     |                                     |  |
| Actividad   | Fomento Habitacional   | Recursos | S/.        | 616,180.00            | 835,436.00              | 1,709,764.00            | 8,900,253.00             | 448,296.73            | 840,413.97                | 1,508,416.41            | 53.66%              | 100.60%        | 88.22%          | 16.95%                       | 875,716.00            | 847,251.00              | Bonos desembolsados FMV        |     |                                     |  |
| Indicador   | Selección de terrenos y cartera de proyectos   | N°       | Documento  | 24.00                 | 24.00                   | 48.00                   | 192.00                   | 1.00                  | 14.00                     | 14.00                   | 4.17%               | 58.33%         | 29.17%          | 7.29%                        | 24.00                 | 24.00                   |                                |     |                                     |  |
| Actividad   | Gestión del bono familiar habitacional   | Recursos | S/.        | 0.00                  | 160,950,000.00          | 331,361,530.00          | 1,410,311,530.00         | 48,624,748.00         | 70,846,132.00             | 102,080,567.00          | 30.21%              | 44.02%         | 30.81%          | 7.24%                        | S.I                   | S.I                     | Fondo MiVivienda               |     |                                     |  |
| Indicador   | Bonos otorgados  | Producto | N°         | 0.00                  | 6,687.00                | 20,522.00               | 99,962.00                | 2,761.00              | 4,077.00                  | 6,473.00                | 41.29%              | 60.97%         | 31.54%          | 6.48%                        |                       |                         |                                |     |                                     |  |
| Actividad   | Promoción y difusión técnica   | Recursos | S/.        | 0.00                  | 209,320.00              | 424,712.00              | 2,201,246.00             | 294,682.35            | 453,982.40                | 453,982.40              | 140.78%             | 216.88%        | 106.89%         | 20.62%                       | 209,320.00            | 293,591.00              | Fondo MiVivienda               |     |                                     |  |
| Indicador   | Familias atendidas   | Producto | N°         | 0.00                  | 45,000.00               | 90,000.00               | 423,323.00               | 212,018.00            | 343,068.00                | 425,938.00              | 471.15%             | 762.37%        | 473.26%         | 100.62%                      | 45,000.00             | 45,000.00               |                                |     |                                     |  |
| Actividad   | Investigación y Estudios en materia de Vivienda  | Recursos | S/.        | 204,000.00            | 125,000.00              | 358,040.00              | 1,418,936.38             | 55,010.21             | 110,197.30                | 205,976.30              | 44.01%              | 88.16%         | 57.53%          | 14.52%                       | 125,000.00            | 118,904.00              | Bonos desembolsados FMV        |     |                                     |  |
| Indicador   | Documentos técnicos  | N°       | Documento  | 15.00                 | 12.00                   | 24.00                   | 96.00                    | 6.00                  | 12.00                     | 15.00                   | 50.00%              | 100.00%        | 62.50%          | 15.63%                       | 12.00                 | 12.00                   |                                |     |                                     |  |
| OEE 2.3   | <b>Promover la construcción y mejoramiento de viviendas en el ámbito rural</b>                                 |          |            | <b>0.00</b>           | <b>166,200.00</b>       | <b>225,320.00</b>       | <b>1,635,887.82</b>      | <b>271.00</b>         | <b>1,059.00</b>           | <b>1,059.00</b>         | <b>0.16%</b>        | <b>0.64%</b>   | <b>0.47%</b>    | <b>0.06%</b>                 | <b>125,920.00</b>     | <b>18,920.00</b>        |                                |     |                                     |  |
| Indicador   | Desarrollo de mecanismos para el acceso a la Vivienda Rural  | Recursos | S/.        | 0.00                  | 166,200.00              | 225,320.00              | 1,635,887.82             | 271.00                | 1,059.00                  | 1,059.00                | 0.16%               | 0.64%          | 0.47%           | 0.06%                        | 125,920.00            | 18,920.00               | Dirección Nacional de Vivienda |     |                                     |  |
| Indicador   | Proyectos Piloto   | N°       | Expediente | 0.00                  | 3.00                    | 6.00                    | 9.00                     | 0.00                  | 0.00                      | 3.00                    | 0.00%               | 0.00%          | 50.00%          | 33.33%                       | 4.00                  | 4.00                    |                                |     |                                     |  |
| OEG 3   | <b>Promover el acceso de la población a servicios de saneamiento sostenibles y de calidad</b>                  |          |            | <b>470,585,606.94</b> | <b>2,554,640,079.28</b> | <b>4,341,747,367.28</b> | <b>14,668,798,217.02</b> | <b>517,523,752.43</b> | <b>1,004,531,825.44</b>   | <b>2,181,415,150.88</b> | <b>20.26%</b>       | <b>39.32%</b>  | <b>50.24%</b>   | <b>14.87%</b>                | <b>843,803,014.00</b> | <b>418,196,006.00</b>   |                                |     |                                     |  |
| OEE 3.1   | <b>Ampliar y mejorar la infraestructura sanitaria.</b>   |          |            | <b>448,330,630.94</b> | <b>2,242,010,703.98</b> | <b>3,895,274,579.98</b> | <b>12,898,158,032.41</b> | <b>480,196,342.35</b> | <b>951,395,564.26</b>     | <b>2,103,534,548.11</b> | <b>21.42%</b>       | <b>42.43%</b>  | <b>54.00%</b>   | <b>16.31%</b>                | <b>839,203,014.00</b> | <b>362,978,333.00</b>   |                                |     |                                     |  |
| Actividad   | Programa de Mejoramiento y Ampliación de los Servicios de Agua Potable y Alcantarillado de Tumbes (Concesión)  | Recursos | S/.        | 8,355,109.00          | 28,044,106.00           | 48,645,696.00           | 48,645,696.00            | 1,887,413.46          | 10,036,235.46             | 21,209,486.46           | 6.73%               | 35.79%         | 43.60%          | 43.60%                       | 28,044,106.00         | 28,044,106.00           | DNS                            |     |                                     |  |
| Indicador   | N° de obras a ser ejecutadas con recursos transferidos   | N°       |            | 12.00                 | 10.00                   | 29.00                   | 29.00                    | 4.00                  | 10.00                     | 23.00                   | 40.00%              | 100.00%        | 79.31%          | 79.31%                       | 0.00                  | 0.00                    |                                |     |                                     |  |
| Proyecto  | Programa de Apoyo al Desarrollo del Sector Saneamiento   | Recursos | S/.        | 0.00                  | 0.00                    | 39,031,718.00           | 271,897,973.00           | 0.00                  | 0.00                      | 0.00                    | ---                 | ---            | 0.00%           | 0.00%                        | 0.00                  | 0.00                    | DNS                            |     |                                     |  |
| Indicador   | Obras ejecutadas   | N°       |            | 0.00                  | 0.00                    | 0.00                    | 4.00                     | 0.00                  | 0.00                      | 0.00                    | ---                 | ---            | ---             | 0.00%                        | 0.00                  | 0.00                    |                                |     |                                     |  |
| Proyecto  | Estudios de Preinversión   | Recursos | S/.        | 13,500.00             | 0.00                    | 2,291,950.00            | 2,291,950.00             | 862,313.40            | 2,568,931.53              | 4,610,225.53            | ---                 | ---            | 201.15%         | 201.15%                      | 1,480,580.00          | 2,142,390.00            | DNS                            |     |                                     |  |
| Indicador   | Estudios de pre inversión formulados   | N°       |            | 0.00                  | 0.00                    | 30.00                   | 30.00                    | 17.00                 | 17.00                     | 34.00                   | ---                 | ---            | 113.33%         | 113.33%                      | 0.00                  | 0.00                    |                                |     |                                     |  |
| Actividad   | Asistencia a instituciones públicas y privadas   | Recursos | S/.        | 5,179,952.00          | 0.00                    | 348,000.00              | 348,000.00               | 1,887,413.46          | 9,715,589.66              | 10,175,064.50           | ---                 | ---            | 2923.87%        | 2923.87%                     | 0.00                  | 0.00                    | DNS                            |     |                                     |  |
| Indicador   | Transferencias financieras   | Producto | N°         | 0.00                  | 0.00                    | 0.00                    | 0.00                     | 4.00                  | 10.00                     | 22.00                   | ---                 | ---            | ---             | ---                          | 0.00                  | 0.00                    |                                |     |                                     |  |
| Actividad   | <b>Área de la Dirección de Ingeniería</b>  | Recursos | S/.        | 113,728,603.94        | 292,631,860.98          | 565,257,861.98          | 919,446,766.41           | 67,849,866.06         | 102,080,281.87            | 157,497,262.87          | 23.19%              | 34.88%         | 27.86%          | 17.13%                       | 272,991,304.00        | 198,755,062.00          | PAPT                           |     |                                     |  |
| Indicador   | Nuevas conexiones domiciliarias de agua en áreas urbanas   | Producto | N°         | 10,137.00             | 15,878.47               | 15,878.47               | 15,878.47                | 0.00                  | 0.00                      | 5,846.00                | 0.00%               | 0.00%          | 36.82%          | 36.82%                       | 4,189.00              | 3,681.00                |                                |     |                                     |  |
| Indicador   | Nuevas conexiones domiciliarias de alcantarillado en áreas urbanas   | Producto | N°         | 6,825.00              | 9,310.37                | 9,310.37                | 9,310.37                 | 0.00                  | 0.00                      | 0.00                    | 0.00%               | 0.00%          | 0.00%           | 0.00%                        | 3,727.00              | 868.00                  |                                |     |                                     |  |
| Indicador   | Obra Liquidada   | Producto | N°         | 10.00                 | 86.00                   | 86.00                   | 86.00                    | 0.00                  | 0.00                      | 0.00                    | 0.00%               | 0.00%          | 0.00%           | 0.00%                        | 11.00                 | 59.00                   |                                |     |                                     |  |
| Actividad   | Gestión y Dirección Técnica de Proyectos   | Recursos | S/.        | 6,190,004.07          | 7,346,146.00            | 17,521,437.00           | 61,598,313.00            | 5,310,870.15          | 10,027,698.94             | 17,282,538.94           | 72.29%              | 136.50%        | 98.64%          | 28.06%                       | 7,356,146.00          | 8,719,500.00            | PAPT                           |     |                                     |  |
| Indicador   | Acciones Realizadas  |          |            | 12.00                 | 4.00                    | 16.00                   | 40.00                    | 0.00                  | 6.00                      | 18.00                   | 0.00%               | 150.00%        | 112.50%         | 45.00%                       | 12.00                 | 12.00                   |                                |     |                                     |  |
| Actividad   | Gestión y Dirección Técnica de Proyectos-Shock   | Recursos | S/.        | 0.00                  | 2,784,000.00            | 9,799,647.00            | 26,503,647.00            | 5,310,870.15          | 10,027,698.94             | 13,223,440.94           | 190.76%             | 360.19%        | 134.94%         | 49.89%                       | 2,784,000.00          | 1,619,526.00            | PAPT                           |     |                                     |  |
| Indicador   | Acciones Realizadas  | Producto | N°         | 12.00                 | 12.00                   | 24.00                   | 96.00                    | 0.00                  | 6.00                      | 16.00                   | 0.00%               | 50.00%         | 66.67%          | 16.67%                       | 12.00                 | 12.00                   |                                |     |                                     |  |
| Actividad   | Estudios a nivel de Perfil Ambito Urbano   | Recursos | S/.        | 1,394,685.49          | 2,563,000.00            | 8,627,488.00            | 24,005,488.00            | 580,404.97            | 2,083,322.59              | 2,542,797.59            | 22.65%              | 81.28%         | 29.47%          | 10.59%                       | 6,310,878.00          | 2,151,793.00            | PAPT                           |     |                                     |  |
| Indicador   | Estudios Realizados  | Producto | N°         | 13.00                 | 41.34                   | 41.34                   | 289.37                   | 13.00                 | 13.00                     | 35.00                   | 0.00%               | 31.45%         | 84.67%          | 12.10%                       | 55.00                 | 70.00                   |                                |     |                                     |  |
| Actividad   | Estudios a nivel de Perfil Ambito Rural  | Recursos | S/.        | 0.00                  | 2,800,000.00            | 2,800,000.00            | 19,600,000.00            | 0.00                  | 0.00                      | 0.00                    | 0.00%               | 0.00%          | 0.00%           | 0.00%                        | 0.00                  | 0.00                    | PAPT                           |     |                                     |  |
| Indicador   | Estudios Realizados  | Producto | N°         | 0.00                  | 45.16                   | 45.16                   | 316.13                   | 0.00                  | 0.00                      | 0.00                    | 0.00%               | 0.00%          | 0.00%           | 0.00%                        | 0.00                  | 0.00                    |                                |     |                                     |  |
| Proyecto  | Mejoramiento y Expansión de los Sistemas de Agua Potable y Alcantarillado en Chimbote                          | Recursos | S/.        | 8,656,241.14          | 12,859,541.00           | 22,369,476.00           | 23,002,459.00            | 2,557,256.48          | 2,631,859.80              | 2,810,644.80            | 19.89%              | 20.47%         | 12.56%          | 12.22%                       | 12,859,541.00         | 2,631,860.00            | PAPT                           |     |                                     |  |
| Indicador   | Nuevas conexiones domiciliarias de agua en áreas urbanas   | Producto | N°         | 10,137.00             | 0.00                    | 0.00                    | 0.00                     | 0.00                  | 0.00                      | 0.00                    | ---                 | ---            | ---             | ---                          | 0.00                  | 0.00                    |                                |     |                                     |  |
| Indicador   | Nuevas conexiones domiciliarias de alcantarillado en áreas urbanas   | Producto | N°         | 6,825.00              | 0.00                    | 0.00                    | 0.00                     | 0.00                  | 0.00                      | 0.00                    | ---                 | ---            | ---             | ---                          | 0.00                  | 0.00                    |                                |     |                                     |  |
| Indicador   | Obra Terminada   | Producto | N°         | 2.00                  | 0.00                    | 0.00                    | 1.00                     | 0.00                  | 0.00                      | 0.00                    | ---                 | ---            | ---             | 0.00%                        | 0.00                  | 0.00                    |                                |     |                                     |  |
| Proyecto  | Mejoramiento y Ampliación de los Sistemas de Agua Potable y Alcantarillado - Piura-Castilla (Lote 1 y Lote 3B) | Recursos | S/.        | 48,013,823.01         | 102,797,868.00          | 257,505,762.00          | 292,523,842.00           | 47,206,121.81         | 66,057,470.28             | 103,347,932.28          | 45.92%              | 64.26%         | 40.13%          | 35.33%                       | 102,797,868.00        | 69,018,004.00           | PAPT                           |     |                                     |  |
| Indicador   | Nuevas conexiones domiciliarias de agua en áreas urbanas   | Producto | N°         | 0.00                  | 0.00                    | 0.00                    | 5,905.00                 | 0.00                  | 0.00                      | 0.00                    | ---                 | ---            | ---             | 0.00%                        | 0.00                  | 0.00                    |                                |     |                                     |  |
| Indicador   | Nuevas conexiones domiciliarias de alcantarillado en áreas urbanas   | Producto | N°         | 0.00                  | 0.00                    | 0.00                    | 3,265.00                 | 0.00                  | 0.00                      | 0.00                    | ---                 | ---            | ---             | 0.00%                        | 0.00                  | 0.00                    |                                |     |                                     |  |
| Indicador   | Obra Terminada   | Producto | N°         | 0.00                  | 1.00                    | 2.00                    | 3.00                     | 0.00                  | 0.00                      | 1.00                    | 0.00%               | 0.00%          | 50.00%          | 33.33%                       | 0.00                  | 0.00                    |                                |     |                                     |  |

FORMATO 4  
Plan Estratégico Sectorial Multianual 2008-2015. Acciones e Indicadores de Producto  
Sector Vivienda, Construcción y Saneamiento

| Objetivo Estratégico General /<br>Objetivo Estratégico Específico / Líneas de acción /<br>Proyectos / Indicadores de Producto |   |          | Tipo de Indicador | Unidad de Medida | Línea de Base 2007 | 2009 - II        |                           |                       |                     |                |                             |                              |                    |                         |                          |              | PIA  | PIM o Meta Modificada al 30.06.2009 | Fuente de Información Medios de Verificación |
|---|---|----------|-------------------|------------------|--------------------|------------------|---------------------------|-----------------------|---------------------|----------------|-----------------------------|------------------------------|--------------------|-------------------------|--------------------------|--------------|------|-------------------------------------|--|
|   |   |          |                   |                  |                    | Programación     |                           |                       | Ejecución           |                | % de Avance de la Ejecución |                              |                    |                         |                          |              |      |                                     |  |
|   |   |          |                   |                  |                    | Anual (2009) (1) | Acumulado (2008-2009) (2) | Total (2008-2015) (3) | Del II Semestre (4) | Al II Semestre |                             | Semestral/ Anual (7)=(4)/(1) | Acumulado          |                         | Total PESEM (10)=(6)/(3) |              |      |                                     |  |
|   |   |          |                   |                  |                    |                  |                           |                       |                     | (2009) (5)     | (2008-2009) (6)             |                              | (2009) (8)=(5)/(1) | (2008-2009) (9)=(6)/(2) |                          |              |      |                                     |  |
| Proyecto  | Mejoramiento y Expansión de Agua Potable y Alcantarillado en ciudades Provinciales de Iquitos Cusco y Sicuani - Iquitos | Recursos | S/.               | 47,381,291.64    | 70,450,611.00      | 117,600,251.00   | 138,753,908.00            | 1,574,377.58          | 4,539,032.92        | 8,096,400.92   | 2.23%                       | 6.44%                        | 6.88%              | 5.84%                   | 70,450,611.00            | 4,652,891.00 | PAPT |                                     |  |
| Indicador   | Nuevas conexiones domiciliarias de agua en áreas urbanas  | Producto | N°                | 0.00             | 7,988.00           | 11,388.00        | 11,388.00                 | 0.00                  | 0.00                | 3,425.00       | 0.00%                       | 0.00%                        | 30.08%             | 30.08%                  | 0.00                     | 0.00         |      |                                     |  |
| Indicador   | Nuevas conexiones domiciliarias de alcantarillado en áreas urbanas  | Producto | N°                | 0.00             | 0.00               | 0.00             | 0.00                      | 0.00                  | 0.00                | 0.00           | ---                         | ---                          | ---                | ---                     | 0.00                     | 0.00         |      |                                     |  |
| Indicador   | Obra Terminada  | Producto | N°                | 0.00             | 0.00               | 1.00             | 2.00                      | 0.00                  | 0.00                | 1.00           | ---                         | ---                          | 100.00%            | 50.00%                  | 0.00                     | 0.00         |      |                                     |  |
| Proyecto  | Abastecimiento de Agua Potable en la Región Fronteriza Norte de la República del Perú (Piura y Tumbes)                  | Recursos | S/.               | 963,488.95       | 1,462,854.00       | 3,149,311.00     | 3,149,311.00              | 446,699.79            | 770,644.50          | 1,683,633.50   | 30.54%                      | 52.68%                       | 53.46%             | 53.46%                  | 1,462,854.00             | 801,344.00   | PAPT |                                     |  |
| Indicador   | Nuevas conexiones domiciliarias de agua en áreas urbanas  | Producto | N°                | 0.00             | 1,754.00           | 4,281.00         | 4,281.00                  | 0.00                  | 0.00                | 2,421.00       | 0.00%                       | 0.00%                        | 56.55%             | 56.55%                  | 2,527.00                 | 2,527.00     |      |                                     |  |
| Indicador   | Nuevas conexiones domiciliarias de alcantarillado en áreas urbanas  | Producto | N°                | 0.00             | 0.00               | 0.00             | 0.00                      | 0.00                  | 0.00                | 0.00           | ---                         | ---                          | ---                | ---                     | 0.00                     | 0.00         |      |                                     |  |
| Indicador   | Obra Terminada  | Producto | N°                | 7.00             | 7.00               | 17.00            | 17.00                     | 0.00                  | 0.00                | 9.00           | 0.00%                       | 0.00%                        | 52.94%             | 52.94%                  | 5.00                     | 5.00         |      |                                     |  |
| Proyecto  | Ampliación del Sistema de Agua Potable y Construcción del Sistema de Alcantarillado del Distrito de Acolla              | Recursos | S/.               | 993,711.71       | 1,802,254.00       | 1,838,185.00     | 1,838,185.00              | 0.00                  | 0.00                | 17,930.00      | 0.00%                       | 0.00%                        | 0.98%              | 0.98%                   | 0.00                     | 18,001.00    | PAPT |                                     |  |
| Indicador   | Nuevas conexiones domiciliarias de agua en áreas urbanas  | Producto | N°                | 0.00             | 226.00             | 226.00           | 226.00                    | 0.00                  | 0.00                | 0.00           | 0.00%                       | 0.00%                        | 0.00%              | 0.00%                   | 0.00                     | 0.00         |      |                                     |  |
| Indicador   | Nuevas conexiones domiciliarias de alcantarillado en áreas urbanas  | Producto | N°                | 0.00             | 1,190.00           | 1,190.00         | 1,190.00                  | 0.00                  | 0.00                | 0.00           | 0.00%                       | 0.00%                        | 0.00%              | 0.00%                   | 0.00                     | 0.00         |      |                                     |  |
| Indicador   | Obra Terminada  | Producto | N°                | 0.00             | 1.00               | 1.00             | 1.00                      | 0.00                  | 0.00                | 0.00           | 0.00%                       | 0.00%                        | 0.00%              | 0.00%                   | 0.00                     | 0.00         |      |                                     |  |
| Proyecto  | Instalación del Sistema de Alcantarillado y Laguna de Estabilización distrito de Shano San Martín                       | Recursos | S/.               | 0.00             | 1,428,606.00       | 1,510,956.00     | 1,510,956.00              | 0.00                  | 39,067.04           | 151,846.04     | 0.00%                       | 2.73%                        | 10.05%             | 10.05%                  | 1,428,606.00             | 107,743.00   | PAPT |                                     |  |
| Indicador   | Nuevas conexiones domiciliarias de agua en áreas urbanas  | Producto | N°                | 0.00             | 0.00               | 0.00             | 0.00                      | 0.00                  | 0.00                | 0.00           | ---                         | ---                          | ---                | ---                     | 0.00                     | 0.00         |      |                                     |  |
| Indicador   | Nuevas conexiones domiciliarias de alcantarillado en áreas urbanas  | Producto | N°                | 0.00             | 273.00             | 273.00           | 273.00                    | 0.00                  | 0.00                | 0.00           | 0.00%                       | 0.00%                        | 0.00%              | 0.00%                   | 273.00                   | 0.00         |      |                                     |  |
| Indicador   | Obra Terminada  | Producto | N°                | 0.00             | 1.00               | 1.00             | 1.00                      | 0.00                  | 0.00                | 0.00           | 0.00%                       | 0.00%                        | 0.00%              | 0.00%                   | 1.00                     | 0.00         |      |                                     |  |
| Proyecto  | Mejoramiento y Ampliación de los Sistemas de Agua Potable y Alcantarillado de Orcotuna, Junín, Concepción, Orcotuna     | Recursos | S/.               | 0.00             | 4,040,432.00       | 4,040,432.00     | 4,040,432.00              | 0.00                  | 16,930.00           | 16,930.00      | 0.00%                       | 0.42%                        | 0.42%              | 0.42%                   | 3,903,049.00             | 403,586.00   | PAPT |                                     |  |
| Indicador   | Nuevas conexiones domiciliarias de agua en áreas urbanas  | Producto | N°                | 0.00             | 354.00             | 354.00           | 354.00                    | 0.00                  | 0.00                | 0.00           | 0.00%                       | 0.00%                        | 0.00%              | 0.00%                   | 354.00                   | 0.00         |      |                                     |  |
| Indicador   | Nuevas conexiones domiciliarias de alcantarillado en áreas urbanas  | Producto | N°                | 0.00             | 518.00             | 518.00           | 518.00                    | 0.00                  | 0.00                | 0.00           | 0.00%                       | 0.00%                        | 0.00%              | 0.00%                   | 518.00                   | 0.00         |      |                                     |  |
| Indicador   | Obra Terminada  | Producto | N°                | 0.00             | 1.00               | 1.00             | 1.00                      | 0.00                  | 0.00                | 0.00           | 0.00%                       | 0.00%                        | 0.00%              | 0.00%                   | 1.00                     | 0.00         |      |                                     |  |
| Proyecto  | Mejoramiento y Ampliación de los Sistemas de Agua Potable y Alcantarillado de Quilcas                                   | Recursos | S/.               | 0.00             | 4,023,456.00       | 4,023,456.00     | 4,023,456.00              | 0.00                  | 17,260.00           | 17,260.00      | 0.00%                       | 0.43%                        | 0.43%              | 0.43%                   | 3,822,283.00             | 407,000.00   | PAPT |                                     |  |
| Indicador   | Nuevas conexiones domiciliarias de agua en áreas urbanas  | Producto | N°                | 0.00             | 37.00              | 37.00            | 37.00                     | 0.00                  | 0.00                | 0.00           | 0.00%                       | 0.00%                        | 0.00%              | 0.00%                   | 37.00                    | 0.00         |      |                                     |  |
| Indicador   | Nuevas conexiones domiciliarias de alcantarillado en áreas urbanas  | Producto | N°                | 0.00             | 445.00             | 445.00           | 445.00                    | 0.00                  | 0.00                | 0.00           | 0.00%                       | 0.00%                        | 0.00%              | 0.00%                   | 445.00                   | 0.00         |      |                                     |  |
| Indicador   | Obra Terminada  | Producto | N°                | 0.00             | 0.00               | 0.00             | 0.00                      | 0.00                  | 0.00                | 0.00           | ---                         | ---                          | ---                | ---                     | 0.00                     | 0.00         |      |                                     |  |
| Proyecto  | Infraestructura de Saneamiento FONAVI   | Recursos | S/.               | 0.00             | 29,500,000.00      | 64,903,368.00    | 64,903,368.00             | 4,863,265.13          | 5,869,296.86        | 8,055,752.86   | 16.49%                      | 19.90%                       | 12.41%             | 12.41%                  | 0.00                     | 6,528,809.00 | PAPT |                                     |  |
| Indicador   | Nuevas conexiones domiciliarias de agua en áreas urbanas  | Producto | N°                | 0.00             | 1,154.00           | 1,154.00         | 1,154.00                  | 0.00                  | 0.00                | 0.00           | 0.00%                       | 0.00%                        | 0.00%              | 0.00%                   | 0.00                     | 1,154.00     |      |                                     |  |
| Indicador   | Nuevas conexiones domiciliarias de alcantarillado en áreas urbanas  | Producto | N°                | 0.00             | 868.00             | 868.00           | 868.00                    | 0.00                  | 0.00                | 0.00           | 0.00%                       | 0.00%                        | 0.00%              | 0.00%                   | 0.00                     | 868.00       |      |                                     |  |
| Indicador   | Obra Liquidada  | Producto | N°                | 0.00             | 48.00              | 48.00            | 48.00                     | 0.00                  | 0.00                | 0.00           | 0.00%                       | 0.00%                        | 0.00%              | 0.00%                   | 0.00                     | 48.00        |      |                                     |  |
| Proyecto  | Infraestructura de Electrificación FONAVI   | Recursos | S/.               | 0.00             | 724,542.00         | 1,519,542.00     | 1,519,542.00              | 0.00                  | 0.00                | 0.00           | 0.00%                       | 0.00%                        | 0.00%              | 0.00%                   | 0.00                     | 0.00         | PAPT |                                     |  |
| Indicador   | Nuevas conexiones domiciliarias de agua en áreas urbanas  | Producto | N°                | 0.00             | 0.00               | 0.00             | 0.00                      | 0.00                  | 0.00                | 0.00           | ---                         | ---                          | ---                | ---                     | 0.00                     | 0.00         |      |                                     |  |
| Indicador   | Nuevas conexiones domiciliarias de alcantarillado en áreas urbanas  | Producto | N°                | 0.00             | 0.00               | 0.00             | 0.00                      | 0.00                  | 0.00                | 0.00           | ---                         | ---                          | ---                | ---                     | 0.00                     | 0.00         |      |                                     |  |
| Indicador   | Obra Liquidada  | Producto | N°                | 0.00             | 6.00               | 6.00             | 6.00                      | 0.00                  | 0.00                | 0.00           | 0.00%                       | 0.00%                        | 0.00%              | 0.00%                   | 0.00                     | 6.00         |      |                                     |  |
| Proyecto  | Ampliación y Mejoramiento del Sistema de Agua Potable y Saneamiento de la Población de Umamarca.                        | Recursos | S/.               | 0.00             | 1,105,791.00       | 1,105,791.00     | 1,105,791.00              | 0.00                  | 0.00                | 0.00           | 0.00%                       | 0.00%                        | 0.00%              | 0.00%                   | 1,047,601.00             | 0.00         | PAPT |                                     |  |
| Indicador   | Nuevas conexiones domiciliarias de agua en áreas urbanas  | Producto | N°                | 0.00             | 60.00              | 60.00            | 60.00                     | 0.00                  | 0.00                | 0.00           | 0.00%                       | 0.00%                        | 0.00%              | 0.00%                   | 60.00                    | 0.00         |      |                                     |  |
| Indicador   | Nuevas conexiones domiciliarias de alcantarillado en áreas urbanas  | Producto | N°                | 0.00             | 240.00             | 240.00           | 240.00                    | 0.00                  | 0.00                | 0.00           | 0.00%                       | 0.00%                        | 0.00%              | 0.00%                   | 240.00                   | 0.00         |      |                                     |  |
| Indicador   | Obra Terminada  | Producto | N°                | 0.00             | 1.00               | 1.00             | 1.00                      | 0.00                  | 0.00                | 0.00           | 0.00%                       | 0.00%                        | 0.00%              | 0.00%                   | 1.00                     | 0.00         |      |                                     |  |
| Proyecto  | Mej. y Amp. de los Servicios de Agua Potable y Alcantarillado en la Localidad de Carmen Alto, Huamanga, Ayacucho        | Recursos | S/.               | 0.00             | 3,546,394.00       | 3,546,394.00     | 3,546,394.00              | 0.00                  | 0.00                | 0.00           | 0.00%                       | 0.00%                        | 0.00%              | 0.00%                   | 3,332,787.00             | 0.00         | PAPT |                                     |  |
| Indicador   | Nuevas conexiones domiciliarias de agua en áreas urbanas  | Producto | N°                | 0.00             | 552.00             | 552.00           | 552.00                    | 0.00                  | 0.00                | 0.00           | 0.00%                       | 0.00%                        | 0.00%              | 0.00%                   | 552.00                   | 0.00         |      |                                     |  |
| Indicador   | Nuevas conexiones domiciliarias de alcantarillado en áreas urbanas  | Producto | N°                | 0.00             | 417.00             | 417.00           | 417.00                    | 0.00                  | 0.00                | 0.00           | 0.00%                       | 0.00%                        | 0.00%              | 0.00%                   | 417.00                   | 0.00         |      |                                     |  |
| Indicador   | Obra Terminada  | Producto | N°                | 0.00             | 1.00               | 1.00             | 1.00                      | 0.00                  | 0.00                | 0.00           | 0.00%                       | 0.00%                        | 0.00%              | 0.00%                   | 1.00                     | 0.00         |      |                                     |  |
| Proyecto  | Ampliación y Mejoramiento de los sistemas de Agua Potable y Alcantarillado de los Baños del Inca, Cajamarca, Cajamarca  | Recursos | S/.               | 0.00             | 3,045,495.00       | 3,045,495.00     | 3,045,495.00              | 0.00                  | 0.00                | 0.00           | 0.00%                       | 0.00%                        | 0.00%              | 0.00%                   | S.I                      | S.I          | PAPT |                                     |  |
| Indicador   | Nuevas conexiones domiciliarias de agua en áreas urbanas  | Producto | N°                | 0.00             | 484.00             | 484.00           | 484.00                    | 0.00                  | 0.00                | 0.00           | 0.00%                       | 0.00%                        | 0.00%              | 0.00%                   | ---                      | ---          |      |                                     |  |
| Indicador   | Nuevas conexiones domiciliarias de alcantarillado en áreas urbanas  | Producto | N°                | 0.00             | 484.00             | 484.00           | 484.00                    | 0.00                  | 0.00                | 0.00           | 0.00%                       | 0.00%                        | 0.00%              | 0.00%                   | ---                      | ---          |      |                                     |  |
| Indicador   | Obra Terminada  | Producto | N°                | 0.00             | 1.00               | 1.00             | 1.00                      | 0.00                  | 0.00                | 0.00           | 0.00%                       | 0.00%                        | 0.00%              | 0.00%                   | ---                      | ---          |      |                                     |  |

FORMATO 4  
Plan Estratégico Sectorial Multianual 2008-2015. Acciones e Indicadores de Producto  
Sector Vivienda, Construcción y Saneamiento

| Objetivo Estratégico General /<br>Objetivo Estratégico Específico / Líneas de acción /<br>Proyectos / Indicadores de Producto | Tipo de<br>Indicador   | Unidad de<br>Medida | Línea de Base<br>2007 | 2009 - II              |                                 |                             |                        |                |                             |                                    |                       |                            |  |         | PIA          | PIM o Meta Modificada<br>al 30.06.2009 | Fuente de Información<br>Medios de Verificación |
|---|--|---------------------|-----------------------|------------------------|---------------------------------|-----------------------------|------------------------|----------------|-----------------------------|------------------------------------|-----------------------|----------------------------|--|---------|--------------|--|---|
|   |  |                     |                       | Programación           |                                 |                             | Ejecución              |                | % de Avance de la Ejecución |                                    |                       |                            |  |         |              |  |   |
|   |  |                     |                       | Anual<br>(2009)<br>(1) | Acumulado<br>(2008-2009)<br>(2) | Total<br>(2008-2015)<br>(3) | Del II Semestre<br>(4) | Al II Semestre |                             | Semestral/<br>Anual<br>(7)=(4)/(1) | Acumulado             |                            | Total PESEM<br>(2008-2015)<br>(10)=(6)/(3) |         |              |  |   |
|   |  |                     |                       |                        |                                 |                             |                        | (2009)<br>(5)  | (2008-2009)<br>(6)          |                                    | (2009)<br>(8)=(5)/(1) | (2008-2009)<br>(9)=(6)/(2) |  |         |              |  |   |
| Proyecto  | Mejoramiento del Sistema de Agua Potable y Alcantarillado de San Benito*, Cajamarca, Contumaza, San Benito                                     | Recursos            | S/.                   | 0.00                   | 1,051,160.00                    | 1,051,160.00                | 1,051,160.00           | 0.00           | 0.00                        | 110,121.00                         | 0.00%                 | 0.00%                      | 10.48%                                     | 10.48%  | S.I          | S.I                                    | PAPT  |
| Indicador   | Nuevas conexiones domiciliarias de agua en áreas urbanas   | Producto            | N°                    | 0.00                   | 171.00                          | 171.00                      | 171.00                 | 0.00           | 0.00                        | 0.00                               | 0.00%                 | 0.00%                      | 0.00%                                      | 0.00%   | ---          | ---                                    |   |
| Indicador   | Nuevas conexiones domiciliarias de alcantarillado en áreas urbanas   | Producto            | N°                    | 0.00                   | 171.00                          | 171.00                      | 171.00                 | 0.00           | 0.00                        | 0.00                               | 0.00%                 | 0.00%                      | 0.00%                                      | 0.00%   | ---          | ---                                    |   |
| Indicador   | Obra Terminada   | Producto            | N°                    | 0.00                   | 1.00                            | 1.00                        | 1.00                   | 0.00           | 0.00                        | 1.00                               | 0.00%                 | 0.00%                      | 100.00%                                    | 100.00% | ---          | ---                                    |   |
| Proyecto  | Mejoramiento y Ampliación de los Sistemas de Agua Potable y Alcantarillado de la Localidad de Ripan Huánuco, Dos de Mayo                       | Recursos            | S/.                   | 0.00                   | 3,496,153.00                    | 3,496,153.00                | 3,496,153.00           | 0.00           | 0.00                        | 0.00                               | 0.00%                 | 0.00%                      | 0.00%                                      | 0.00%   | 3,496,153.00 | 0.00                                   | PAPT  |
| Indicador   | Nuevas conexiones domiciliarias de agua en áreas urbanas   | Producto            | N°                    | 0.00                   | 47.00                           | 47.00                       | 47.00                  | 0.00           | 0.00                        | 0.00                               | 0.00%                 | 0.00%                      | 0.00%                                      | 0.00%   | 47.00        | 0.00                                   |   |
| Indicador   | Nuevas conexiones domiciliarias de alcantarillado en áreas urbanas   | Producto            | N°                    | 0.00                   | 63.00                           | 63.00                       | 63.00                  | 0.00           | 0.00                        | 0.00                               | 0.00%                 | 0.00%                      | 0.00%                                      | 0.00%   | 63.00        | 0.00                                   |   |
| Indicador   | Obra Terminada   | Producto            | N°                    | 0.00                   | 1.00                            | 1.00                        | 1.00                   | 0.00           | 0.00                        | 0.00                               | 0.00%                 | 0.00%                      | 0.00%                                      | 0.00%   | 1.00         | 0.00                                   |   |
| Proyecto  | Mejoramiento y Ampliación del Sistema de Agua Potable y Alcantarillado de la Localidad de Villa Perené, Perené, Chanchamayo, Junín.            | Recursos            | S/.                   | 0.00                   | 8,275,225.00                    | 8,275,225.00                | 8,275,225.00           | 0.00           | 0.00                        | 0.00                               | 0.00%                 | 0.00%                      | 0.00%                                      | 0.00%   | S.I          | S.I                                    | PAPT  |
| Indicador   | Nuevas conexiones domiciliarias de agua en áreas urbanas   | Producto            | N°                    | 0.00                   | 169.00                          | 169.00                      | 169.00                 | 0.00           | 0.00                        | 0.00                               | 0.00%                 | 0.00%                      | 0.00%                                      | 0.00%   | ---          | ---                                    |   |
| Indicador   | Nuevas conexiones domiciliarias de alcantarillado en áreas urbanas   | Producto            | N°                    | 0.00                   | 150.00                          | 150.00                      | 150.00                 | 0.00           | 0.00                        | 0.00                               | 0.00%                 | 0.00%                      | 0.00%                                      | 0.00%   | ---          | ---                                    |   |
| Indicador   | Obra Terminada   | Producto            | N°                    | 0.00                   | 1.00                            | 1.00                        | 1.00                   | 0.00           | 0.00                        | 0.00                               | 0.00%                 | 0.00%                      | 0.00%                                      | 0.00%   | ---          | ---                                    |   |
| Proyecto  | Ampliación y Mejoramiento del Servicio de Agua Potable y Alcantarillado del Área Urbana del Distrito de Virú* La Libertad, Virú                | Recursos            | S/.                   | 0.00                   | 4,993,654.00                    | 4,993,654.00                | 4,993,654.00           | 0.00           | 0.00                        | 140,034.00                         | 0.00%                 | 0.00%                      | 2.80%                                      | 2.80%   | 4,993,654.00 | 62,472.00                              | PAPT  |
| Indicador   | Nuevas conexiones domiciliarias de agua en áreas urbanas   | Producto            | N°                    | 0.00                   | 612.00                          | 612.00                      | 612.00                 | 0.00           | 0.00                        | 0.00                               | 0.00%                 | 0.00%                      | 0.00%                                      | 0.00%   | 612.00       | 0.00                                   |   |
| Indicador   | Nuevas conexiones domiciliarias de alcantarillado en áreas urbanas   | Producto            | N°                    | 0.00                   | 1,771.00                        | 1,771.00                    | 1,771.00               | 0.00           | 0.00                        | 56.00                              | 0.00%                 | 0.00%                      | 3.16%                                      | 3.16%   | 1,771.00     | 0.00                                   |   |
| Indicador   | Obra Terminada   | Producto            | N°                    | 0.00                   | 1.00                            | 1.00                        | 1.00                   | 0.00           | 0.00                        | 1.00                               | 0.00%                 | 0.00%                      | 100.00%                                    | 100.00% | 1.00         | 0.00                                   |   |
| Proyecto  | Mejoramiento de la Estación de Bombeo El Arenal del Eje Arenal-Paita, Paita  | Recursos            | S/.                   | 0.00                   | 1,685,772.00                    | 1,685,772.00                | 1,685,772.00           | 0.00           | 0.00                        | 0.00                               | 0.00%                 | 0.00%                      | 0.00%                                      | 0.00%   | S.I          | S.I                                    | PAPT  |
| Indicador   | Nuevas conexiones domiciliarias de agua en áreas urbanas   | Producto            | N°                    | 0.00                   | 0.00                            | 0.00                        | 0.00                   | 0.00           | 0.00                        | 0.00                               | ---                   | ---                        | ---  | ---     | ---          | ---                                    |   |
| Indicador   | Nuevas conexiones domiciliarias de alcantarillado en áreas urbanas   | Producto            | N°                    | 0.00                   | 0.00                            | 0.00                        | 0.00                   | 0.00           | 0.00                        | 0.00                               | ---                   | ---                        | ---  | ---     | ---          | ---                                    |   |
| Indicador   | Obra Terminada   | Producto            | N°                    | 0.00                   | 1.00                            | 1.00                        | 1.00                   | 0.00           | 0.00                        | 0.00                               | 0.00%                 | 0.00%                      | 0.00%                                      | 0.00%   | ---          | ---                                    |   |
| Proyecto  | Ampliación y Mejoramiento del Sistema de Desagüe de Singa, Distrito de Singa -Humalies Huánuco   | Recursos            | S/.                   | 0.00                   | 2,652,916.86                    | 2,652,916.86                | 2,652,916.86           | 0.00           | 0.00                        | 0.00                               | 0.00%                 | 0.00%                      | 0.00%                                      | 0.00%   | S.I          | S.I                                    | PAPT  |
| Indicador   | Nuevas conexiones domiciliarias de agua en áreas urbanas   | Producto            | N°                    | 0.00                   | 0.00                            | 0.00                        | 0.00                   | 0.00           | 0.00                        | 0.00                               | ---                   | ---                        | ---  | ---     | ---          | ---                                    |   |
| Indicador   | Nuevas conexiones domiciliarias de alcantarillado en áreas urbanas   | Producto            | N°                    | 0.00                   | 391.00                          | 391.00                      | 391.00                 | 0.00           | 0.00                        | 0.00                               | 0.00%                 | 0.00%                      | 0.00%                                      | 0.00%   | ---          | ---                                    |   |
| Indicador   | Obra Terminada   | Producto            | N°                    | 0.00                   | 1.00                            | 1.00                        | 1.00                   | 0.00           | 0.00                        | 0.00                               | 0.00%                 | 0.00%                      | 0.00%                                      | 0.00%   | ---          | ---                                    |   |
| Proyecto  | Construcción del Sistema de Agua Potable y Alcantarillado en los sectores de San Pedro de Putina Puno, Provincia de Sandía Puno                | Recursos            | S/.                   | 0.00                   | 2,700,649.51                    | 2,700,649.51                | 2,700,649.51           | 0.00           | 0.00                        | 0.00                               | 0.00%                 | 0.00%                      | 0.00%                                      | 0.00%   | S.I          | S.I                                    | PAPT  |
| Indicador   | Nuevas conexiones domiciliarias de agua en áreas urbanas   | Producto            | N°                    | 0.00                   | 398.00                          | 398.00                      | 398.00                 | 0.00           | 0.00                        | 0.00                               | 0.00%                 | 0.00%                      | 0.00%                                      | 0.00%   | ---          | ---                                    |   |
| Indicador   | Nuevas conexiones domiciliarias de alcantarillado en áreas urbanas   | Producto            | N°                    | 0.00                   | 398.00                          | 398.00                      | 398.00                 | 0.00           | 0.00                        | 0.00                               | 0.00%                 | 0.00%                      | 0.00%                                      | 0.00%   | ---          | ---                                    |   |
| Indicador   | Obra Terminada   | Producto            | N°                    | 0.00                   | 1.00                            | 1.00                        | 1.00                   | 0.00           | 0.00                        | 0.00                               | 0.00%                 | 0.00%                      | 0.00%                                      | 0.00%   | ---          | ---                                    |   |
| Proyecto  | Mejoramiento del sistema de alcantarillado de Andarapa, Provincia de Andahuaylas, Región Apurímac  | Recursos            | S/.                   | 0.00                   | 1,803,661.99                    | 1,803,661.99                | 1,803,661.99           | 0.00           | 0.00                        | 0.00                               | 0.00%                 | 0.00%                      | 0.00%                                      | 0.00%   | S.I          | S.I                                    | PAPT  |
| Indicador   | Nuevas conexiones domiciliarias de agua en áreas urbanas   | Producto            | N°                    | 0.00                   | 266.00                          | 266.00                      | 266.00                 | 0.00           | 0.00                        | 0.00                               | 0.00%                 | 0.00%                      | 0.00%                                      | 0.00%   | ---          | ---                                    |   |
| Indicador   | Nuevas conexiones domiciliarias de alcantarillado en áreas urbanas   | Producto            | N°                    | 0.00                   | 266.00                          | 266.00                      | 266.00                 | 0.00           | 0.00                        | 0.00                               | 0.00%                 | 0.00%                      | 0.00%                                      | 0.00%   | ---          | ---                                    |   |
| Indicador   | Obra Terminada   | Producto            | N°                    | 0.00                   | 1.00                            | 1.00                        | 1.00                   | 0.00           | 0.00                        | 0.00                               | 0.00%                 | 0.00%                      | 0.00%                                      | 0.00%   | ---          | ---                                    |   |
| Proyecto  | Ampliación de red de agua y alcantarillado en la Localidad de La Cruz y anexos, Distrito de La Cruz, Provincia de Tumbes -Tumbes               | Recursos            | S/.                   | 0.00                   | 1,455,804.90                    | 1,455,804.90                | 1,455,804.90           | 0.00           | 0.00                        | 0.00                               | 0.00%                 | 0.00%                      | 0.00%                                      | 0.00%   | S.I          | S.I                                    | PAPT  |
| Indicador   | Nuevas conexiones domiciliarias de agua en áreas urbanas   | Producto            | N°                    | 0.00                   | 215.00                          | 215.00                      | 215.00                 | 0.00           | 0.00                        | 0.00                               | 0.00%                 | 0.00%                      | 0.00%                                      | 0.00%   | ---          | ---                                    |   |
| Indicador   | Nuevas conexiones domiciliarias de alcantarillado en áreas urbanas   | Producto            | N°                    | 0.00                   | 215.00                          | 215.00                      | 215.00                 | 0.00           | 0.00                        | 0.00                               | 0.00%                 | 0.00%                      | 0.00%                                      | 0.00%   | ---          | ---                                    |   |
| Indicador   | Obra Terminada   | Producto            | N°                    | 0.00                   | 1.00                            | 1.00                        | 1.00                   | 0.00           | 0.00                        | 0.00                               | 0.00%                 | 0.00%                      | 0.00%                                      | 0.00%   | ---          | ---                                    |   |
| Proyecto  | Construcción del Sistema Abastecimiento de Agua Potable y Desagüe del Centro Poblado Rumococha Distrito de San Juan Bautista - Maynas - Loreto | Recursos            | S/.                   | 0.00                   | 3,186,139.97                    | 3,186,139.97                | 3,186,139.97           | 0.00           | 0.00                        | 0.00                               | 0.00%                 | 0.00%                      | 0.00%                                      | 0.00%   | S.I          | S.I                                    | PAPT  |
| Indicador   | Nuevas conexiones domiciliarias de agua en áreas urbanas   | Producto            | N°                    | 0.00                   | 470.00                          | 470.00                      | 470.00                 | 0.00           | 0.00                        | 0.00                               | 0.00%                 | 0.00%                      | 0.00%                                      | 0.00%   | ---          | ---                                    |   |
| Indicador   | Nuevas conexiones domiciliarias de alcantarillado en áreas urbanas   | Producto            | N°                    | 0.00                   | 470.00                          | 470.00                      | 470.00                 | 0.00           | 0.00                        | 0.00                               | 0.00%                 | 0.00%                      | 0.00%                                      | 0.00%   | ---          | ---                                    |   |
| Indicador   | Obra Terminada   | Producto            | N°                    | 0.00                   | 1.00                            | 1.00                        | 1.00                   | 0.00           | 0.00                        | 0.00                               | 0.00%                 | 0.00%                      | 0.00%                                      | 0.00%   | ---          | ---                                    |   |

FORMATO 4  
Plan Estratégico Sectorial Multianual 2008-2015. Acciones e Indicadores de Producto  
Sector Vivienda, Construcción y Saneamiento

| Objetivo Estratégico General /<br>Objetivo Estratégico Específico / Líneas de acción /<br>Proyectos / Indicadores de Producto |  |          | Tipo de<br>Indicador | Unidad de<br>Medida | Línea de Base<br>2007 | 2009 - II              |                                 |                             |                        |                |                    |                                    |                       |                            |  | PIA  | PIM o Meta Modificada<br>al 30.06.2009 | Fuente de Información<br>Medios de Verificación |
|---|--|----------|----------------------|---------------------|-----------------------|------------------------|---------------------------------|-----------------------------|------------------------|----------------|--------------------|------------------------------------|-----------------------|----------------------------|--|------|--|---|
|   |  |          |                      |                     |                       | Programación           |                                 |                             | Ejecución              |                |                    | % de Avance de la Ejecución        |                       |                            |  |      |  |   |
|   |  |          |                      |                     |                       | Anual<br>(2009)<br>(1) | Acumulado<br>(2008-2009)<br>(2) | Total<br>(2008-2015)<br>(3) | Del II Semestre<br>(4) | Al II Semestre |                    | Semestral/<br>Anual<br>(7)=(4)/(1) | Acumulado             |                            | Total PESEM<br>(2008-2015)<br>(10)=(6)/(3) |      |  |   |
|   |  |          |                      |                     |                       |                        |                                 |                             |                        | (2009)<br>(5)  | (2008-2009)<br>(6) |                                    | (2009)<br>(8)=(5)/(1) | (2008-2009)<br>(9)=(6)/(2) |  |      |  |   |
| Proyecto  | Ampliación del sistema de alcantarillado de Puerto Pizarro - Sector Norte I Etapa - Tumbes, Provincia de Tumbes - Tumbes   | Recursos | S/.                  | 0.00                | 2,202,922.66          | 2,202,922.66           | 2,202,922.66                    | 0.00                        | 0.00                   | 0.00           | 0.00%              | 0.00%                              | 0.00%                 | 0.00%                      | S.I  | S.I  | PAPT                                   |   |
| Indicador   | Nuevas conexiones domiciliarias de agua en áreas urbanas   | Producto | N°                   | 0.00                | 0.00                  | 0.00                   | 0.00                            | 0.00                        | 0.00                   | 0.00           | ---                | ---                                | ---                   | ---                        | ---  | ---  | ---                                    |   |
| Indicador   | Nuevas conexiones domiciliarias de alcantarillado en áreas urbanas   | Producto | N°                   | 0.00                | 325.00                | 325.00                 | 325.00                          | 0.00                        | 0.00                   | 0.00           | 0.00%              | 0.00%                              | 0.00%                 | 0.00%                      | ---  | ---  | ---                                    |   |
| Indicador   | Obra Terminada   | Producto | N°                   | 0.00                | 1.00                  | 1.00                   | 1.00                            | 0.00                        | 0.00                   | 0.00           | 0.00%              | 0.00%                              | 0.00%                 | 0.00%                      | ---  | ---  | ---                                    |   |
| Proyecto  | Construcción de sistema de agua potable y letrinas del C.P. Cabo Verde Alto - Querecotillo - Sullana - Piura   | Recursos | S/.                  | 0.00                | 376,826.47            | 376,826.47             | 376,826.47                      | 0.00                        | 0.00                   | 0.00           | 0.00%              | 0.00%                              | 0.00%                 | 0.00%                      | S.I  | S.I  | PAPT                                   |   |
| Indicador   | Nuevas conexiones domiciliarias de agua en áreas urbanas   | Producto | N°                   | 0.00                | 56.00                 | 56.00                  | 56.00                           | 0.00                        | 0.00                   | 0.00           | 0.00%              | 0.00%                              | 0.00%                 | 0.00%                      | ---  | ---  | ---                                    |   |
| Indicador   | Nuevas conexiones domiciliarias de alcantarillado en áreas urbanas   | Producto | N°                   | 0.00                | 56.00                 | 56.00                  | 56.00                           | 0.00                        | 0.00                   | 0.00           | 0.00%              | 0.00%                              | 0.00%                 | 0.00%                      | ---  | ---  | ---                                    |   |
| Indicador   | Obra Terminada   | Producto | N°                   | 0.00                | 1.00                  | 1.00                   | 1.00                            | 0.00                        | 0.00                   | 0.00           | 0.00%              | 0.00%                              | 0.00%                 | 0.00%                      | ---  | ---  | ---                                    |   |
| Proyecto  | Instalación de sistema de alcantarillado y construcción de planta de tratamiento de aguas servidas en la localidad de Arwimayo, Distrito de Anco-La Mar-Ayacucho   | Recursos | S/.                  | 0.00                | 782,420.36            | 782,420.36             | 782,420.36                      | 0.00                        | 0.00                   | 0.00           | 0.00%              | 0.00%                              | 0.00%                 | 0.00%                      | S.I  | S.I  | PAPT                                   |   |
| Indicador   | Nuevas conexiones domiciliarias de agua en áreas urbanas   | Producto | N°                   | 0.00                | 115.00                | 115.00                 | 115.00                          | 0.00                        | 0.00                   | 0.00           | 0.00%              | 0.00%                              | 0.00%                 | 0.00%                      | ---  | ---  | ---                                    |   |
| Indicador   | Nuevas conexiones domiciliarias de alcantarillado en áreas urbanas   | Producto | N°                   | 0.00                | 115.00                | 115.00                 | 115.00                          | 0.00                        | 0.00                   | 0.00           | 0.00%              | 0.00%                              | 0.00%                 | 0.00%                      | ---  | ---  | ---                                    |   |
| Indicador   | Obra Terminada   | Producto | N°                   | 0.00                | 1.00                  | 1.00                   | 1.00                            | 0.00                        | 0.00                   | 0.00           | 0.00%              | 0.00%                              | 0.00%                 | 0.00%                      | ---  | ---  | ---                                    |   |
| Proyecto  | Mejoramiento del sistema de agua potable y construcción de alcantarillado y letrinas de la localidad de Andabamba y centros poblados de Mayunmarca   | Recursos | S/.                  | 0.00                | 1,455,659.96          | 1,455,659.96           | 1,455,659.96                    | 0.00                        | 0.00                   | 0.00           | 0.00%              | 0.00%                              | 0.00%                 | 0.00%                      | S.I  | S.I  | PAPT                                   |   |
| Indicador   | Nuevas conexiones domiciliarias de agua en áreas urbanas   | Producto | N°                   | 0.00                | 215.00                | 215.00                 | 215.00                          | 0.00                        | 0.00                   | 0.00           | 0.00%              | 0.00%                              | 0.00%                 | 0.00%                      | ---  | ---  | ---                                    |   |
| Indicador   | Nuevas conexiones domiciliarias de alcantarillado en áreas urbanas   | Producto | N°                   | 0.00                | 215.00                | 215.00                 | 215.00                          | 0.00                        | 0.00                   | 0.00           | 0.00%              | 0.00%                              | 0.00%                 | 0.00%                      | ---  | ---  | ---                                    |   |
| Indicador   | Obra Terminada   | Producto | N°                   | 0.00                | 1.00                  | 1.00                   | 1.00                            | 0.00                        | 0.00                   | 0.00           | 0.00%              | 0.00%                              | 0.00%                 | 0.00%                      | ---  | ---  | ---                                    |   |
| Proyecto  | Mejoramiento y ampliación del sistema de agua potable e instalación de desagüe - Comunidad de Los Nogales Distrito de Colcabamba, Provincia de Tayacaja -Huancaavelica                                     | Recursos | S/.                  | 0.00                | 487,191.67            | 487,191.67             | 487,191.67                      | 0.00                        | 0.00                   | 0.00           | 0.00%              | 0.00%                              | 0.00%                 | 0.00%                      | S.I  | S.I  | PAPT                                   |   |
| Indicador   | Nuevas conexiones domiciliarias de agua en áreas urbanas   | Producto | N°                   | 0.00                | 72.00                 | 72.00                  | 72.00                           | 0.00                        | 0.00                   | 0.00           | 0.00%              | 0.00%                              | 0.00%                 | 0.00%                      | ---  | ---  | ---                                    |   |
| Indicador   | Nuevas conexiones domiciliarias de alcantarillado en áreas urbanas   | Producto | N°                   | 0.00                | 72.00                 | 72.00                  | 72.00                           | 0.00                        | 0.00                   | 0.00           | 0.00%              | 0.00%                              | 0.00%                 | 0.00%                      | ---  | ---  | ---                                    |   |
| Indicador   | Obra Terminada   | Producto | N°                   | 0.00                | 1.00                  | 1.00                   | 1.00                            | 0.00                        | 0.00                   | 0.00           | 0.00%              | 0.00%                              | 0.00%                 | 0.00%                      | ---  | ---  | ---                                    |   |
| Proyecto  | Instalación del sistema de alcantarillado y mejoramiento del sistema de agua potable en el centro poblado Ccentabamba", Distrito de Ayna - La Mar - Ayacucho   | Recursos | S/.                  | 0.00                | 739,377.94            | 739,377.94             | 739,377.94                      | 0.00                        | 0.00                   | 0.00           | 0.00%              | 0.00%                              | 0.00%                 | 0.00%                      | S.I  | S.I  | PAPT                                   |   |
| Indicador   | Nuevas conexiones domiciliarias de agua en áreas urbanas   | Producto | N°                   | 0.00                | 109.00                | 109.00                 | 109.00                          | 0.00                        | 0.00                   | 0.00           | 0.00%              | 0.00%                              | 0.00%                 | 0.00%                      | ---  | ---  | ---                                    |   |
| Indicador   | Nuevas conexiones domiciliarias de alcantarillado en áreas urbanas   | Producto | N°                   | 0.00                | 109.00                | 109.00                 | 109.00                          | 0.00                        | 0.00                   | 0.00           | 0.00%              | 0.00%                              | 0.00%                 | 0.00%                      | ---  | ---  | ---                                    |   |
| Indicador   | Obra Terminada   | Producto | N°                   | 0.00                | 1.00                  | 1.00                   | 1.00                            | 0.00                        | 0.00                   | 0.00           | 0.00%              | 0.00%                              | 0.00%                 | 0.00%                      | ---  | ---  | ---                                    |   |
| Proyecto  | Mejoramiento y ampliación del sistema de agua potable del Cercado, Miraflores, Los Angeles y San Cristóbal, Distrito de Anco-Huallo-Chincheros-Apurímac  | Recursos | S/.                  | 0.00                | 2,404,472.80          | 2,404,472.80           | 2,404,472.80                    | 0.00                        | 0.00                   | 0.00           | 0.00%              | 0.00%                              | 0.00%                 | 0.00%                      | S.I  | S.I  | PAPT                                   |   |
| Indicador   | Nuevas conexiones domiciliarias de agua en áreas urbanas   | Producto | N°                   | 0.00                | 355.00                | 355.00                 | 355.00                          | 0.00                        | 0.00                   | 0.00           | 0.00%              | 0.00%                              | 0.00%                 | 0.00%                      | ---  | ---  | ---                                    |   |
| Indicador   | Nuevas conexiones domiciliarias de alcantarillado en áreas urbanas   | Producto | N°                   | 0.00                | 0.00                  | 0.00                   | 0.00                            | 0.00                        | 0.00                   | 0.00           | ---                | ---                                | ---                   | ---                        | ---  | ---  | ---                                    |   |
| Indicador   | Obra Terminada   | Producto | N°                   | 0.00                | 1.00                  | 1.00                   | 1.00                            | 0.00                        | 0.00                   | 0.00           | 0.00%              | 0.00%                              | 0.00%                 | 0.00%                      | ---  | ---  | ---                                    |   |
| Proyecto  | Instalación y mejoramiento del sistema de servicio de saneamiento básico en la localidad de Paterine, Distrito de Anco-La Mar-Ayacucho   | Recursos | S/.                  | 0.00                | 600,861.89            | 600,861.89             | 600,861.89                      | 0.00                        | 0.00                   | 0.00           | 0.00%              | 0.00%                              | 0.00%                 | 0.00%                      | S.I  | S.I  | PAPT                                   |   |
| Indicador   | Nuevas conexiones domiciliarias de agua en áreas urbanas   | Producto | N°                   | 0.00                | 0.00                  | 0.00                   | 0.00                            | 0.00                        | 0.00                   | 0.00           | ---                | ---                                | ---                   | ---                        | ---  | ---  | ---                                    |   |
| Indicador   | Nuevas conexiones domiciliarias de alcantarillado en áreas urbanas   | Producto | N°                   | 0.00                | 89.00                 | 89.00                  | 89.00                           | 0.00                        | 0.00                   | 0.00           | 0.00%              | 0.00%                              | 0.00%                 | 0.00%                      | ---  | ---  | ---                                    |   |
| Indicador   | Obra Terminada   | Producto | N°                   | 0.00                | 1.00                  | 1.00                   | 1.00                            | 0.00                        | 0.00                   | 0.00           | 0.00%              | 0.00%                              | 0.00%                 | 0.00%                      | ---  | ---  | ---                                    |   |
| Proyecto  | Mejoramiento, Ampliación de los Sistemas de Agua Potable y Alcantarillado de las localidades de Huachac, Manzanares, Quishuar, Marcatuna y Huayao Distrito de Manzanares, Distrito de Huachac              | Recursos | S/.                  | 0.00                | 0.00                  | 0.00                   | 0.00                            | 0.00                        | 0.00                   | 0.00           | ---                | ---                                | ---                   | ---                        | 3,338,203.00                               | 0.00 | PAPT                                   |   |
| Indicador   | Obra Terminada   |          |                      | 0.00                | 0.00                  | 0.00                   | 0.00                            | 0.00                        | 0.00                   | 0.00           | ---                | ---                                | ---                   | ---                        | 1.00                                       | 0.00 |  |   |
| Proyecto  | Mejoramiento, Ampliación del Sistema de Alcantarillado y Construcción del Sistema de Tratamiento de Aguas Residuales de la localidad de Tres de Diciembre, Distrito de Tres de Diciembre - Chupaca - Junín | Recursos | S/.                  | 0.00                | 0.00                  | 0.00                   | 0.00                            | 0.00                        | 0.00                   | 0.00           | ---                | ---                                | ---                   | ---                        | 1,570,166.00                               | 0.00 | PAPT                                   |   |
| Indicador   | Obra Terminada   |          |                      | 0.00                | 0.00                  | 0.00                   | 0.00                            | 0.00                        | 0.00                   | 0.00           | ---                | ---                                | ---                   | ---                        | 1.00                                       | 0.00 |  |   |

FORMATO 4  
Plan Estratégico Sectorial Multianual 2008-2015. Acciones e Indicadores de Producto  
Sector Vivienda, Construcción y Saneamiento

| Objetivo Estratégico General /<br>Objetivo Estratégico Específico / Líneas de acción /<br>Proyectos / Indicadores de Producto | Tipo de Indicador  | Unidad de Medida | Línea de Base 2007 | 2009 - II              |                                 |                             |                        |                |                             |                                    |                       |                             |                            |     |              | PIA        | PIM o Meta Modificada al 30.06.2009 | Fuente de Información Medios de Verificación |
|---|--|------------------|--------------------|------------------------|---------------------------------|-----------------------------|------------------------|----------------|-----------------------------|------------------------------------|-----------------------|-----------------------------|----------------------------|-----|--------------|------------|-------------------------------------|--|
|   |  |                  |                    | Programación           |                                 |                             | Ejecución              |                | % de Avance de la Ejecución |                                    |                       | Total PESEM<br>(10)=(6)/(3) |                            |     |              |            |                                     |  |
|   |  |                  |                    | Anual<br>(2009)<br>(1) | Acumulado<br>(2008-2009)<br>(2) | Total<br>(2008-2015)<br>(3) | Del II Semestre<br>(4) | Al II Semestre |                             | Semestral/<br>Anual<br>(7)=(4)/(1) | Acumulado             |                             |                            |     |              |            |                                     |  |
|   |  |                  |                    |                        |                                 |                             |                        | (2009)<br>(5)  | (2008-2009)<br>(6)          |                                    | (2009)<br>(8)=(5)/(1) |                             | (2008-2009)<br>(9)=(6)/(2) |     |              |            |                                     |  |
| Proyecto  | Construcción del Alcantarillado del C.P. Oxahuay - Sicchez - Ayabaca Piura   | Recursos         | S/.                | 0.00                   | 0.00                            | 0.00                        | 0.00                   | 0.00           | 0.00                        | 0.00                               | ---                   | ---                         | ---                        | --- | 850,000.00   | 0.00       | PAPT                                |  |
| Indicador   | Obra Terminada   |                  |                    | 0.00                   | 0.00                            | 0.00                        | 0.00                   | 0.00           | 0.00                        | 0.00                               | ---                   | ---                         | ---                        | --- | 1.00         | 0.00       |                                     |  |
| Proyecto  | Mejoramiento, Ampliación del Sistema de Agua Potable y Desague de Tomaykichwa, Distrito de Tomay Kichwa - Ambo - Huánuco                               | Recursos         | S/.                | 0.00                   | 0.00                            | 0.00                        | 0.00                   | 0.00           | 0.00                        | 0.00                               | ---                   | ---                         | ---                        | --- | 3,092,650.00 | 0.00       | PAPT                                |  |
| Indicador   | Obra Terminada   | Producto         | N°                 | 0.00                   | 0.00                            | 0.00                        | 0.00                   | 0.00           | 0.00                        | 0.00                               | ---                   | ---                         | ---                        | --- | 1.00         | 0.00       |                                     |  |
| Proyecto  | Rehabilitación y Ampliación del Sistema de Agua Potable y Alcantarillado de Conchamarca y Anexos Conchamarca   | Recursos         | S/.                | 0.00                   | 0.00                            | 0.00                        | 0.00                   | 0.00           | 0.00                        | 0.00                               | ---                   | ---                         | ---                        | --- | 3,338,000.00 | 0.00       | PAPT                                |  |
| Indicador   | Obra Terminada   | Producto         | N°                 | 0.00                   | 0.00                            | 0.00                        | 0.00                   | 0.00           | 0.00                        | 0.00                               | ---                   | ---                         | ---                        | --- | 1.00         | 0.00       |                                     |  |
| Proyecto  | Ampliación De Red De Agua Y Alcantarillado En La Localidad De La Cruz Y Anexos Distrito De La Cruz   | Recursos         | S/.                | 0.00                   | 0.00                            | 0.00                        | 0.00                   | 0.00           | 0.00                        | 0.00                               | ---                   | ---                         | ---                        | --- | 1,225,425.00 | 0.00       | PAPT                                |  |
| Indicador   | Obra Terminada   | Producto         | N°                 | 0.00                   | 0.00                            | 0.00                        | 0.00                   | 0.00           | 0.00                        | 0.00                               | ---                   | ---                         | ---                        | --- | 1.00         | 0.00       |                                     |  |
| Proyecto  | Mejoramiento E Instalación De Los Sistemas De Agua Potable Y Alcantarillado De Las Localidades De Marco, Tunan Marca, Trajadero, Coricancha Y Muquilla | Recursos         | S/.                | 0.00                   | 0.00                            | 0.00                        | 0.00                   | 0.00           | 0.00                        | 0.00                               | ---                   | ---                         | ---                        | --- | 2,599,107.00 | 0.00       | PAPT                                |  |
| Indicador   | Obra Terminada   | Producto         | N°                 | 0.00                   | 0.00                            | 0.00                        | 0.00                   | 0.00           | 0.00                        | 0.00                               | ---                   | ---                         | ---                        | --- | 1.00         | 0.00       |                                     |  |
| Proyecto  | Mejoramiento Y Ampliación Integral Del Sistema De Agua Potable Y Alcantarillado De La Localidad De Mochumi   | Recursos         | S/.                | 0.00                   | 0.00                            | 0.00                        | 0.00                   | 0.00           | 0.00                        | 0.00                               | ---                   | ---                         | ---                        | --- | 8,451,260.00 | 0.00       | PAPT                                |  |
| Indicador   | Obra Terminada   | Producto         | N°                 | 0.00                   | 0.00                            | 0.00                        | 0.00                   | 0.00           | 0.00                        | 0.00                               | ---                   | ---                         | ---                        | --- | 1.00         | 0.00       |                                     |  |
| Proyecto  | Ampliación De Red De Agua Potable Y Alcantarillado Asociación De Vivienda Nueva Generación - Oxapampa  | Recursos         | S/.                | 0.00                   | 0.00                            | 0.00                        | 0.00                   | 0.00           | 0.00                        | 0.00                               | ---                   | ---                         | ---                        | --- | 123,509.00   | 0.00       | PAPT                                |  |
| Indicador   | Obra Terminada   | Producto         | N°                 | 0.00                   | 0.00                            | 0.00                        | 0.00                   | 0.00           | 0.00                        | 0.00                               | ---                   | ---                         | ---                        | --- | 1.00         | 0.00       |                                     |  |
| Indicador   | Mejoramiento Y Ampliación Del Sistema De Agua Potable Y Alcantarillado Del Distrito De San Jeronimo De Tunan - Huancayo - Junin                        | Recursos         | S/.                | 0.00                   | 0.00                            | 0.00                        | 0.00                   | 0.00           | 0.00                        | 0.00                               | ---                   | ---                         | ---                        | --- | 6,233,959.00 | 0.00       | PAPT                                |  |
| Indicador   | Obra Terminada   | Producto         | N°                 | 0.00                   | 0.00                            | 0.00                        | 0.00                   | 0.00           | 0.00                        | 0.00                               | ---                   | ---                         | ---                        | --- | 1.00         | 0.00       |                                     |  |
| Proyecto  | Mejoramiento Y Ampliación De Los Sistemas De Agua Potable Y Alcantarillado De La Localidad De Chupuro - Huancayo - Junin                               | Recursos         | S/.                | 0.00                   | 0.00                            | 0.00                        | 0.00                   | 0.00           | 0.00                        | 0.00                               | ---                   | ---                         | ---                        | --- | 2,570,003.00 | 0.00       | PAPT                                |  |
| Indicador   | Obra Terminada   | Producto         | N°                 | 0.00                   | 0.00                            | 0.00                        | 0.00                   | 0.00           | 0.00                        | 0.00                               | ---                   | ---                         | ---                        | --- | 1.00         | 0.00       |                                     |  |
| Proyecto  | Construcción Del Sistema De Alcantarillado De Las Localidades De Cerro Blanco Y Nueva Esperanza, Distrito De Tumbes, Provincia De Tumbes - Tumbes      | Recursos         | S/.                | 0.00                   | 0.00                            | 0.00                        | 0.00                   | 0.00           | 0.00                        | 0.00                               | ---                   | ---                         | ---                        | --- | 1,650,230.00 | 0.00       | PAPT                                |  |
| Indicador   | Obra Terminada   | Producto         | N°                 | 0.00                   | 0.00                            | 0.00                        | 0.00                   | 0.00           | 0.00                        | 0.00                               | ---                   | ---                         | ---                        | --- | 1.00         | 0.00       |                                     |  |
| Proyecto  | Ampliación Y Mejoramiento Del Sistema De Agua Potable En Las Localidades De San Jacinto, Piateros, Santa Rosa, La Peña Y Pechichal Del Distrito San J  | Recursos         | S/.                | 0.00                   | 0.00                            | 0.00                        | 0.00                   | 0.00           | 0.00                        | 0.00                               | ---                   | ---                         | ---                        | --- | 3,836,042.00 | 0.00       | PAPT                                |  |
| Indicador   | Obra Terminada   | Producto         | N°                 | 0.00                   | 0.00                            | 0.00                        | 0.00                   | 0.00           | 0.00                        | 0.00                               | ---                   | ---                         | ---                        | --- | 1.00         | 0.00       |                                     |  |
| Proyecto  | Construcción Del Sistema De Alcantarillado Del Centro Poblado Tacural, Provincia De Tumbes - Tumbes  | Recursos         | S/.                | 0.00                   | 0.00                            | 0.00                        | 0.00                   | 0.00           | 0.00                        | 0.00                               | ---                   | ---                         | ---                        | --- | 754,135.00   | 0.00       | PAPT                                |  |
| Indicador   | Obra Terminada   | Producto         | N°                 | 0.00                   | 0.00                            | 0.00                        | 0.00                   | 0.00           | 0.00                        | 0.00                               | ---                   | ---                         | ---                        | --- | 1.00         | 0.00       |                                     |  |
| Proyecto  | Instalación Del Sistema De Alcantarillado En La Esmeralda, Localidad De San Lucas De Colan, Distrito De Colan, Provincia De Piura - Piura              | Recursos         | S/.                | 0.00                   | 0.00                            | 0.00                        | 0.00                   | 0.00           | 0.00                        | 0.00                               | ---                   | ---                         | ---                        | --- | 1,260,147.00 | 0.00       | PAPT                                |  |
| Indicador   | Obra Terminada   | Producto         | N°                 | 0.00                   | 0.00                            | 0.00                        | 0.00                   | 0.00           | 0.00                        | 0.00                               | ---                   | ---                         | ---                        | --- | 1.00         | 0.00       |                                     |  |
| Proyecto  | Ampliación Y Mejoramiento Del Sistema De Agua Potable Y Alcantarillado Del Caserío De Cruz Blanca Del Distrito De Pampas De Hospital, Provincia De Tum | Recursos         | S/.                | 0.00                   | 0.00                            | 0.00                        | 0.00                   | 0.00           | 0.00                        | 0.00                               | ---                   | ---                         | ---                        | --- | 1,012,860.00 | 0.00       | PAPT                                |  |
| Indicador   | Obra Terminada   | Producto         | N°                 | 0.00                   | 0.00                            | 0.00                        | 0.00                   | 0.00           | 0.00                        | 0.00                               | ---                   | ---                         | ---                        | --- | 1.00         | 0.00       |                                     |  |
| Proyecto  | Instalación Del Sistema De Alcantarillado En El Sector Sur Y Mejoramiento Del Sistema De Agua Potable Del Centro Poblado Puerto Pizarro, Provincia De  | Recursos         | S/.                | 0.00                   | 0.00                            | 0.00                        | 0.00                   | 0.00           | 0.00                        | 0.00                               | ---                   | ---                         | ---                        | --- | 2,039,577.00 | 0.00       | PAPT                                |  |
| Indicador   | Obra Terminada   | Producto         | N°                 | 0.00                   | 0.00                            | 0.00                        | 0.00                   | 0.00           | 0.00                        | 0.00                               | ---                   | ---                         | ---                        | --- | 1.00         | 0.00       |                                     |  |
| Proyecto  | Instalación Del Sistema De Agua Potable Y Letrinas En El Caserío De San Pablo, Distrito De Catacaos - Piura - Piura                                    | Recursos         | S/.                | 0.00                   | 0.00                            | 0.00                        | 0.00                   | 0.00           | 0.00                        | 0.00                               | ---                   | ---                         | ---                        | --- | 1,000,000.00 | 0.00       | PAPT                                |  |
| Indicador   | Obra Terminada   | Producto         | N°                 | 0.00                   | 0.00                            | 0.00                        | 0.00                   | 0.00           | 0.00                        | 0.00                               | ---                   | ---                         | ---                        | --- | 1.00         | 0.00       |                                     |  |
| Proyecto  | Rehabilitación, Mejoramiento Y Ampliación Del Sistema De Agua Potable Y Saneamiento Básico Del Distrito De Vice, Provincia De Sechura - Piura          | Recursos         | S/.                | 0.00                   | 0.00                            | 0.00                        | 0.00                   | 0.00           | 0.00                        | 0.00                               | ---                   | ---                         | ---                        | --- | 2,000,000.00 | 0.00       | PAPT                                |  |
| Indicador   | Obra Terminada   | Producto         | N°                 | 0.00                   | 0.00                            | 0.00                        | 0.00                   | 0.00           | 0.00                        | 0.00                               | ---                   | ---                         | ---                        | --- | 1.00         | 0.00       |                                     |  |
| Proyecto  | Proyecto Integral De Agua Potable Y Alcantarillado De La Ciudad De Cerro De Pasco - Plan De Acciones Inmediatas De Emapa Pasco S.A.                    | Recursos         | S/.                | 135,358.00             | 0.00                            | 0.00                        | 0.00                   | 0.00           | 0.00                        | 0.00                               | ---                   | ---                         | ---                        | --- | 0.00         | 135,358.00 | PAPT                                |  |
| Indicador   | Acción realizada   | Producto         | N°                 | 1.00                   | 0.00                            | 0.00                        | 0.00                   | 0.00           | 0.00                        | 0.00                               | ---                   | ---                         | ---                        | --- | 0.00         | 1.00       |                                     |  |

FORMATO 4  
Plan Estratégico Sectorial Multianual 2008-2015. Acciones e Indicadores de Producto  
Sector Vivienda, Construcción y Saneamiento

| Objetivo Estratégico General /<br>Objetivo Estratégico Específico / Líneas de acción /<br>Proyectos / Indicadores de Producto |  |          | Tipo de Indicador | Unidad de Medida | Línea de Base 2007 | 2009 - II        |                           |                       |                     |                |                 |                              |                    |                         |                                      | PIA            | PIM o Meta Modificada al 30.06.2009 | Fuente de Información Medios de Verificación |
|---|--|----------|-------------------|------------------|--------------------|------------------|---------------------------|-----------------------|---------------------|----------------|-----------------|------------------------------|--------------------|-------------------------|--------------------------------------|----------------|-------------------------------------|--|
|   |  |          |                   |                  |                    | Programación     |                           |                       | Ejecución           |                |                 | % de Avance de la Ejecución  |                    |                         |                                      |                |                                     |  |
|   |  |          |                   |                  |                    | Anual (2009) (1) | Acumulado (2008-2009) (2) | Total (2008-2015) (3) | Del II Semestre (4) | Al II Semestre |                 | Semestral/ Anual (7)=(4)/(1) | Acumulado          |                         | Total PESEM (2008-2015) (10)=(6)/(3) |                |                                     |  |
|   |  |          |                   |                  |                    |                  |                           |                       |                     | (2009) (5)     | (2008-2009) (6) |                              | (2009) (8)=(5)/(1) | (2008-2009) (9)=(6)/(2) |                                      |                |                                     |  |
| Proyecto  | Mejoramiento Y Ampliación Del Sistema De Agua Potable Y Alcantarillado En La Provincia De Pasco -II Etapa  | Recursos | S/.               | 0.00             | 0.00               | 0.00             | 0.00                      | 0.00                  | 0.00                | 0.00           | 0.00            | ---                          | ---                | ---                     | ---                                  | 0.00           | 792,394.00                          | PAPT   |
| Indicador   | Obra Terminada   | Producto | N°                | 0.00             | 0.00               | 0.00             | 0.00                      | 0.00                  | 0.00                | 0.00           | 0.00            | ---                          | ---                | ---                     | ---                                  | 0.00           | 0.00                                |  |
| <b>Asistencia a las Instituciones Privadas y Públicas</b>   |  |          |                   |                  |                    |                  |                           |                       |                     |                |                 |                              |                    |                         |                                      |                |                                     |  |
| Actividad   | Asistencia a las Instituciones Privadas y Públicas :Liquidación Obra Lote 1, Obra Lote 2, Lote 3B Y Financiamiento Lote 3A   | Recursos | S/.               | 0.00             | 0.00               | 0.00             | 0.00                      | 0.00                  | 0.00                | 0.00           | 0.00            | ---                          | ---                | ---                     | ---                                  | 0.00           | 38,407,162.00                       | PAPT   |
| Indicador   | Transferencias Financieras Realizadas  | Producto | N°                | 0.00             | 0.00               | 0.00             | 0.00                      | 0.00                  | 0.00                | 0.00           | 0.00            | ---                          | ---                | ---                     | ---                                  | 0.00           | 1.00                                |  |
| Actividad   | Asistencia a las Instituciones Privadas y Públicas :Liquidación De La Obra Lote 4 Y Lote 5 Y Contrato De Supervision   | Recursos | S/.               | 0.00             | 0.00               | 0.00             | 0.00                      | 0.00                  | 0.00                | 0.00           | 0.00            | ---                          | ---                | ---                     | ---                                  | 0.00           | 11,879,488.00                       | PAPT   |
| Indicador   | Transferencias Financieras Realizadas  | Producto | N°                | 0.00             | 0.00               | 0.00             | 0.00                      | 0.00                  | 0.00                | 0.00           | 0.00            | ---                          | ---                | ---                     | ---                                  | 0.00           | 1.00                                |  |
| Actividad   | Asistencia a las Instituciones Privadas y Públicas :Ejecucion Del Lote 4 Sicuani, Lote 1B Iquitos, Supervision Lote 3 Cusco, Supervision 4 Y 5 Sicuani Y Gestion Sicuani | Recursos | S/.               | 0.00             | 0.00               | 0.00             | 0.00                      | 0.00                  | 0.00                | 0.00           | 0.00            | ---                          | ---                | ---                     | ---                                  | 0.00           | 41,555,902.00                       | PAPT   |
| Indicador   | Transferencias Financieras Realizadas  | Producto | N°                | 0.00             | 0.00               | 0.00             | 0.00                      | 0.00                  | 0.00                | 0.00           | 0.00            | ---                          | ---                | ---                     | ---                                  | 0.00           | 1.00                                |  |
| Actividad   | Asistencia a las Instituciones Privadas y Públicas : Proyectos FONAVI  | Recursos | S/.               | 0.00             | 0.00               | 0.00             | 0.00                      | 0.00                  | 0.00                | 0.00           | 0.00            | ---                          | ---                | ---                     | ---                                  | 0.00           | 8,862,229.00                        | PAPT   |
| Indicador   | Transferencias Financieras Realizadas  | Producto | N°                | 0.00             | 0.00               | 0.00             | 0.00                      | 0.00                  | 0.00                | 0.00           | 0.00            | ---                          | ---                | ---                     | ---                                  | 0.00           | 1.00                                |  |
| Proyecto  | Nuevas Obras de Infraestructura de Agua y Saneamiento a Nivel Nacional   | Recursos | S/.               | 0.00             | 0.00               | 204,425,308.43   | 0.00                      | 0.00                  | 0.00                | 0.00           | 0.00            | ---                          | ---                | ---                     | 0.00%                                | S.I            | S.I                                 | PAPT   |
| Indicador   | Nuevas conexiones domiciliarias de agua en areas urbanas   | Producto | N°                | 0.00             | 0.00               | 0.00             | 28,972.00                 | 0.00                  | 0.00                | 0.00           | 0.00            | ---                          | ---                | ---                     | 0.00%                                | ---            | ---                                 |  |
| Indicador   | Nuevas conexiones domiciliarias de alcantarillado en areas urbanas   | Producto | N°                | 0.00             | 0.00               | 0.00             | 28,972.00                 | 0.00                  | 0.00                | 0.00           | 0.00            | ---                          | ---                | ---                     | 0.00%                                | ---            | ---                                 |  |
| Indicador   | Obra Terminada   | Producto | N°                | 0.00             | 0.00               | 0.00             | 205.00                    | 0.00                  | 0.00                | 0.00           | 0.00            | ---                          | ---                | ---                     | 0.00%                                | ---            | ---                                 |  |
| Actividad   | Transferencias para el Mejoramiento y Ampliación de los Servicios de Agua Potable y Alcantarillado   | Recursos | S/.               | 291,225,500.00   | 1,170,954,987.00   | 1,811,866,650.00 | 7,105,254,013.00          | 0.00                  | 82,218,681.33       | 657,751,148.34 | 0.00%           | 7.02%                        | 36.30%             | 9.26%                   | 512,528,451.00                       | 107,003,643.00 | PAPT                                |  |
| Indicador   | Nuevas conexiones domiciliarias de agua en areas urbanas   | Producto | N°                | 29,250.00        | 112,078.00         | 172,059.00       | 735,986.00                | 0.00                  | 8,521.72            | 15,806.77      | 0.00%           | 7.60%                        | 9.19%              | 2.15%                   | 104,016.19                           | 13,145.27      |                                     |  |
| Indicador   | Nuevas conexiones domiciliarias de alcantarillado en areas urbanas   | Producto | N°                | 32,042.00        | 104,705.00         | 170,832.00       | 742,164.00                | 0.00                  | 6,091.07            | 14,940.12      | 0.00%           | 5.82%                        | 8.75%              | 2.01%                   | 104,819.64                           | 11,558.25      |                                     |  |
| Indicador   | Transferencias Financieras Realizadas  | Producto | N°                | 2.00             | 254.00             | 426.00           | 1,512.00                  | 0.00                  | 17.00               | 487.00         | 0.00%           | 6.69%                        | 114.32%            | 32.21%                  | 95.00                                | 47.00          |                                     |  |
| Proyecto  | Proyecto Integrado del Sistema de Agua Potable y Alcantarillado de la localidad La Peca  | Recursos | S/.               | 0.00             | 453,071.00         | 4,466,517.00     | 4,466,517.00              | 0.00                  | 0.00                | 0.00           | 0.00%           | 0.00%                        | 0.00%              | 0.00%                   | S.I                                  | S.I            | PAPT                                |  |
| Indicador   | Nuevas conexiones domiciliarias de agua en areas urbanas   | Producto | N°                | 0.00             | 45.00              | 448.00           | 448.00                    | 0.00                  | 0.00                | 0.00           | 0.00%           | 0.00%                        | 0.00%              | 0.00%                   | ---                                  | ---            |                                     |  |
| Indicador   | Nuevas conexiones domiciliarias de alcantarillado en areas urbanas   | Producto | N°                | 0.00             | 45.00              | 448.00           | 448.00                    | 0.00                  | 0.00                | 0.00           | 0.00%           | 0.00%                        | 0.00%              | 0.00%                   | ---                                  | ---            |                                     |  |
| Indicador   | Transferencias Financieras Realizadas  | Producto | N°                | 0.00             | 1.00               | 1.00             | 1.00                      | 0.00                  | 0.00                | 0.00           | 0.00%           | 0.00%                        | 0.00%              | 0.00%                   | ---                                  | ---            |                                     |  |
| Proyecto  | Mejoramiento y Ampliación del Sistema de Agua Potable y Alcantarillado Luya - Lamud  | Recursos | S/.               | 2,983,233.00     | 0.00               | 779,376.00       | 779,376.00                | 0.00                  | 0.00                | 0.00           | ---             | ---                          | 0.00%              | 0.00%                   | S.I                                  | S.I            | PAPT                                |  |
| Indicador   | Nuevas conexiones domiciliarias de agua en areas urbanas   | Producto | N°                | 299.00           | 0.00               | 78.00            | 78.00                     | 0.00                  | 0.00                | 0.00           | ---             | ---                          | 0.00%              | 0.00%                   | ---                                  | ---            |                                     |  |
| Indicador   | Nuevas conexiones domiciliarias de alcantarillado en areas urbanas   | Producto | N°                | 299.00           | 0.00               | 78.00            | 78.00                     | 0.00                  | 0.00                | 0.00           | ---             | ---                          | 0.00%              | 0.00%                   | ---                                  | ---            |                                     |  |
| Indicador   | Transferencias Financieras Realizadas  | Producto | N°                | 0.00             | 0.00               | 1.00             | 1.00                      | 0.00                  | 0.00                | 0.00           | ---             | ---                          | 0.00%              | 0.00%                   | ---                                  | ---            |                                     |  |
| Proyecto  | Ampliación y Mejoramiento de los Sistemas de Agua Potable y Alcantarillado y Construcción de Planta de Tratamiento de Aguas Servidas de la ciudad de Bagua Grande        | Recursos | S/.               | 10,122,800.00    | 5,141,535.00       | 18,387,693.00    | 18,387,693.00             | 0.00                  | 0.00                | 0.00           | 0.00%           | 0.00%                        | 0.00%              | 0.00%                   | S.I                                  | S.I            | PAPT                                |  |
| Indicador   | Nuevas conexiones domiciliarias de agua en areas urbanas   | Producto | N°                | 1,016.00         | 516.00             | 1,845.00         | 1,845.00                  | 0.00                  | 0.00                | 0.00           | 0.00%           | 0.00%                        | 0.00%              | 0.00%                   | ---                                  | ---            |                                     |  |
| Indicador   | Nuevas conexiones domiciliarias de alcantarillado en areas urbanas   | Producto | N°                | 1,016.00         | 516.00             | 1,845.00         | 1,845.00                  | 0.00                  | 0.00                | 0.00           | 0.00%           | 0.00%                        | 0.00%              | 0.00%                   | ---                                  | ---            |                                     |  |
| Indicador   | Transferencias Financieras Realizadas  | Producto | N°                | 0.00             | 1.00               | 1.00             | 1.00                      | 0.00                  | 0.00                | 0.00           | 0.00%           | 0.00%                        | 0.00%              | 0.00%                   | ---                                  | ---            |                                     |  |
| Proyecto  | Mejoramiento y Ampliación del Sistema de Alcantarillado de la localidad de Ocalli - Luya   | Recursos | S/.               | 932,106.00       | 28,828.00          | 28,828.00        | 28,828.00                 | 0.00                  | 0.00                | 0.00           | 0.00%           | 0.00%                        | 0.00%              | 0.00%                   | S.I                                  | S.I            | PAPT                                |  |
| Indicador   | Nuevas conexiones domiciliarias de agua en areas urbanas   | Producto | N°                | 0.00             | 0.00               | 0.00             | 0.00                      | 0.00                  | 0.00                | 0.00           | ---             | ---                          | ---                | ---                     | ---                                  | ---            |                                     |  |
| Indicador   | Nuevas conexiones domiciliarias de alcantarillado en areas urbanas   | Producto | N°                | 275.00           | 9.00               | 9.00             | 9.00                      | 0.00                  | 0.00                | 0.00           | 0.00%           | 0.00%                        | 0.00%              | 0.00%                   | ---                                  | ---            |                                     |  |
| Indicador   | Transferencias Financieras Realizadas  | Producto | N°                | 0.00             | 1.00               | 1.00             | 1.00                      | 0.00                  | 0.00                | 0.00           | 0.00%           | 0.00%                        | 0.00%              | 0.00%                   | ---                                  | ---            |                                     |  |
| Proyecto  | Ampliación y Mejoramiento del Sistema Agua Potable y Letrinización Plan Grande - Buena Vista - Tingo Alto  | Recursos | S/.               | 0.00             | 108,629.00         | 108,629.00       | 108,629.00                | 0.00                  | 0.00                | 0.00           | 0.00%           | 0.00%                        | 0.00%              | 0.00%                   | S.I                                  | S.I            | PAPT                                |  |
| Indicador   | Nuevas conexiones domiciliarias de agua en areas urbanas   | Producto | N°                | 0.00             | 11.00              | 11.00            | 11.00                     | 0.00                  | 0.00                | 0.00           | 0.00%           | 0.00%                        | 0.00%              | 0.00%                   | ---                                  | ---            |                                     |  |
| Indicador   | Nuevas conexiones domiciliarias de alcantarillado en areas urbanas   | Producto | N°                | 0.00             | 11.00              | 11.00            | 11.00                     | 0.00                  | 0.00                | 0.00           | 0.00%           | 0.00%                        | 0.00%              | 0.00%                   | ---                                  | ---            |                                     |  |
| Indicador   | Transferencias Financieras Realizadas  | Producto | N°                | 0.00             | 1.00               | 1.00             | 1.00                      | 0.00                  | 0.00                | 0.00           | 0.00%           | 0.00%                        | 0.00%              | 0.00%                   | ---                                  | ---            |                                     |  |

FORMATO 4  
Plan Estratégico Sectorial Multianual 2008-2015. Acciones e Indicadores de Producto  
Sector Vivienda, Construcción y Saneamiento

| Objetivo Estratégico General /<br>Objetivo Estratégico Específico / Líneas de acción /<br>Proyectos / Indicadores de Producto   | Tipo de Indicador | Unidad de Medida | Línea de Base 2007 | 2009 - II              |                                 |                             |                        |                |                             |                                    |                       |                            |         |  |  | Fuente de Información<br>Medios de Verificación |
|---|-------------------|------------------|--------------------|------------------------|---------------------------------|-----------------------------|------------------------|----------------|-----------------------------|------------------------------------|-----------------------|----------------------------|---------|--|--|---|
|   |                   |                  |                    | Programación           |                                 |                             | Ejecución              |                | % de Avance de la Ejecución |                                    |                       |                            | PIA     | PIM o Meta Modificada<br>al 30.06.2009 |  |   |
|   |                   |                  |                    | Anual<br>(2009)<br>(1) | Acumulado<br>(2008-2009)<br>(2) | Total<br>(2008-2015)<br>(3) | Del II Semestre<br>(4) | Al II Semestre |                             | Semestral/<br>Anual<br>(7)=(4)/(1) | Acumulado             |                            |         |  | Total PESEM<br>(2008-2015)<br>(10)=(6)/(3) |   |
|   |                   |                  |                    |                        |                                 |                             |                        | (2009)<br>(5)  | (2008-2009)<br>(6)          |                                    | (2009)<br>(8)=(5)/(1) | (2008-2009)<br>(9)=(6)/(2) |         |  |  |   |
| Mejoramiento del Sistema de Agua Potable y Alcantarillado de la localidad de Mariscal Benavides   | Recursos          | S/.              | 0,00               | 0,00                   | 156,143.00                      | 156,143.00                  | 0,00                   | 0,00           | 123,189.00                  | ---                                | ---                   | 78.89%                     | 78.89%  | S.I                                    | S.I  | PAPT  |
| Nuevas conexiones domiciliarias de agua en áreas urbanas  | Producto          | N°               | 0,00               | 0,00                   | 16,00                           | 16,00                       | 0,00                   | 0,00           | 0,00                        | ---                                | ---                   | 0.00%                      | 0.00%   | ---                                    | ---  |   |
| Nuevas conexiones domiciliarias de alcantarillado en áreas urbanas  | Producto          | N°               | 0,00               | 0,00                   | 16,00                           | 16,00                       | 0,00                   | 0,00           | 0,00                        | ---                                | ---                   | 0.00%                      | 0.00%   | ---                                    | ---  |   |
| Transferencias Financieras Realizadas   | Producto          | N°               | 0,00               | 0,00                   | 1,00                            | 1,00                        | 0,00                   | 0,00           | 1,00                        | ---                                | ---                   | 100.00%                    | 100.00% | ---                                    | ---  |   |
| Mejoramiento de los Sistemas de Agua Potable y Sistemas de Saneamiento de las localidades de Conila - Cochechan - Luya  | Recursos          | S/.              | 726,533.00         | 0,00                   | 0,00                            | 0,00                        | 0,00                   | 0,00           | 0,00                        | ---                                | ---                   | ---                        | ---     | S.I                                    | S.I  | PAPT  |
| Nuevas conexiones domiciliarias de agua en áreas urbanas  | Producto          | N°               | 73,00              | 0,00                   | 0,00                            | 0,00                        | 0,00                   | 0,00           | 0,00                        | ---                                | ---                   | ---                        | ---     | ---                                    | ---  |   |
| Nuevas conexiones domiciliarias de alcantarillado en áreas urbanas  | Producto          | N°               | 73,00              | 0,00                   | 0,00                            | 0,00                        | 0,00                   | 0,00           | 0,00                        | ---                                | ---                   | ---                        | ---     | ---                                    | ---  |   |
| Transferencias Financieras Realizadas   | Producto          | N°               | 0,00               | 1,00                   | 1,00                            | 1,00                        | 0,00                   | 0,00           | 0,00                        | 0.00%                              | 0.00%                 | 0.00%                      | 0.00%   | ---                                    | ---  |   |
| Construcción Sistema de Alcantarillado Rural de Cuelcho   | Recursos          | S/.              | 0,00               | 0,00                   | 167,428.00                      | 167,428.00                  | 0,00                   | 0,00           | 167,428.00                  | ---                                | ---                   | 100.00%                    | 100.00% | S.I                                    | S.I  | PAPT  |
| Nuevas conexiones domiciliarias de agua en áreas urbanas  | Producto          | N°               | 0,00               | 0,00                   | 0,00                            | 0,00                        | 0,00                   | 0,00           | 0,00                        | ---                                | ---                   | ---                        | ---     | ---                                    | ---  |   |
| Nuevas conexiones domiciliarias de alcantarillado en áreas urbanas  | Producto          | N°               | 0,00               | 0,00                   | 49,00                           | 49,00                       | 0,00                   | 0,00           | 0,00                        | ---                                | ---                   | 0.00%                      | 0.00%   | ---                                    | ---  |   |
| Transferencias Financieras Realizadas   | Producto          | N°               | 0,00               | 0,00                   | 1,00                            | 1,00                        | 0,00                   | 0,00           | 1,00                        | ---                                | ---                   | 100.00%                    | 100.00% | ---                                    | ---  |   |
| Mejoramiento y Ampliación del Sistema de Agua Potable y Alcantarillado del Sector San Luis Bagua Grande   | Recursos          | S/.              | 0,00               | 886,698.00             | 886,698.00                      | 886,698.00                  | 0,00                   | 0,00           | 0,00                        | 0.00%                              | 0.00%                 | 0.00%                      | 0.00%   | S.I                                    | S.I  | PAPT  |
| Nuevas conexiones domiciliarias de agua en áreas urbanas  | Producto          | N°               | 0,00               | 89,00                  | 89,00                           | 89,00                       | 0,00                   | 0,00           | 0,00                        | 0.00%                              | 0.00%                 | 0.00%                      | 0.00%   | ---                                    | ---  |   |
| Nuevas conexiones domiciliarias de alcantarillado en áreas urbanas  | Producto          | N°               | 0,00               | 89,00                  | 89,00                           | 89,00                       | 0,00                   | 0,00           | 0,00                        | 0.00%                              | 0.00%                 | 0.00%                      | 0.00%   | ---                                    | ---  |   |
| Transferencias Financieras Realizadas   | Producto          | N°               | 0,00               | 1,00                   | 1,00                            | 1,00                        | 0,00                   | 0,00           | 0,00                        | 0.00%                              | 0.00%                 | 0.00%                      | 0.00%   | ---                                    | ---  |   |
| Mejoramiento, Ampliación del Sistema de Agua Potable y Alcantarillado-Chisquilla  | Recursos          | S/.              | 107,414.00         | 0,00                   | 31,195.00                       | 31,195.00                   | 0,00                   | 0,00           | 31,194.00                   | ---                                | ---                   | 100.00%                    | 100.00% | S.I                                    | S.I  | PAPT  |
| Nuevas conexiones domiciliarias de agua en áreas urbanas  | Producto          | N°               | 11,00              | 0,00                   | 3,00                            | 3,00                        | 0,00                   | 0,00           | 3,00                        | ---                                | ---                   | 100.00%                    | 100.00% | ---                                    | ---  |   |
| Nuevas conexiones domiciliarias de alcantarillado en áreas urbanas  | Producto          | N°               | 11,00              | 0,00                   | 3,00                            | 3,00                        | 0,00                   | 0,00           | 3,00                        | ---                                | ---                   | 100.00%                    | 100.00% | ---                                    | ---  |   |
| Transferencias Financieras Realizadas   | Producto          | N°               | 0,00               | 0,00                   | 1,00                            | 1,00                        | 0,00                   | 0,00           | 1,00                        | ---                                | ---                   | 100.00%                    | 100.00% | ---                                    | ---  |   |
| Mejoramiento, Ampliación del Sistema de Agua Potable Shipasbamba, distrito de Shipasbamba - Bongará - Amazonas  | Recursos          | S/.              | 100,994.00         | 0,00                   | 124,127.00                      | 124,127.00                  | 0,00                   | 0,00           | 124,126.00                  | ---                                | ---                   | 100.00%                    | 100.00% | S.I                                    | S.I  | PAPT  |
| Nuevas conexiones domiciliarias de agua en áreas urbanas  | Producto          | N°               | 30,00              | 0,00                   | 37,00                           | 37,00                       | 0,00                   | 0,00           | 0,00                        | ---                                | ---                   | 0.00%                      | 0.00%   | ---                                    | ---  |   |
| Nuevas conexiones domiciliarias de alcantarillado en áreas urbanas  | Producto          | N°               | 0,00               | 0,00                   | 0,00                            | 0,00                        | 0,00                   | 0,00           | 0,00                        | ---                                | ---                   | ---                        | ---     | ---                                    | ---  |   |
| Transferencias Financieras Realizadas   | Producto          | N°               | 0,00               | 0,00                   | 1,00                            | 1,00                        | 0,00                   | 0,00           | 1,00                        | ---                                | ---                   | 100.00%                    | 100.00% | ---                                    | ---  |   |
| Construcción del Sistema de Agua Potable Localidad La Perla del Imaza, Distrito de Yambrasbamba - Bongará - Amazonas  | Recursos          | S/.              | 60,000.00          | 0,00                   | 80,082.00                       | 80,082.00                   | 0,00                   | 0,00           | 75,880.00                   | ---                                | ---                   | 94.75%                     | 94.75%  | S.I                                    | S.I  | PAPT  |
| Nuevas conexiones domiciliarias de agua en áreas urbanas  | Producto          | N°               | 18,00              | 0,00                   | 24,00                           | 24,00                       | 0,00                   | 0,00           | 24,00                       | ---                                | ---                   | 100.00%                    | 100.00% | ---                                    | ---  |   |
| Nuevas conexiones domiciliarias de alcantarillado en áreas urbanas  | Producto          | N°               | 0,00               | 0,00                   | 0,00                            | 0,00                        | 0,00                   | 0,00           | 0,00                        | ---                                | ---                   | ---                        | ---     | ---                                    | ---  |   |
| Transferencias Financieras Realizadas   | Producto          | N°               | 0,00               | 0,00                   | 1,00                            | 1,00                        | 0,00                   | 0,00           | 1,00                        | ---                                | ---                   | 100.00%                    | 100.00% | ---                                    | ---  |   |
| Rehabilitación, Mejoramiento, Ampliación del Sistema de Agua Potable y Alcantarillado de la localidad de Camporredondo - Luya - Amazonas, Distrito de Camporredondo - Luya - Amazonas | Recursos          | S/.              | 212,556.00         | 336,629.00             | 1,062,709.00                    | 1,062,709.00                | 0,00                   | 0,00           | 318,835.00                  | 0.00%                              | 0.00%                 | 30.00%                     | 30.00%  | S.I                                    | S.I  | PAPT  |
| Nuevas conexiones domiciliarias de agua en áreas urbanas  | Producto          | N°               | 21,00              | 34,00                  | 107,00                          | 107,00                      | 0,00                   | 0,00           | 73,00                       | 0.00%                              | 0.00%                 | 68.22%                     | 68.22%  | ---                                    | ---  |   |
| Nuevas conexiones domiciliarias de alcantarillado en áreas urbanas  | Producto          | N°               | 21,00              | 34,00                  | 107,00                          | 107,00                      | 0,00                   | 0,00           | 73,00                       | 0.00%                              | 0.00%                 | 68.22%                     | 68.22%  | ---                                    | ---  |   |
| Transferencias Financieras Realizadas   | Producto          | N°               | 0,00               | 1,00                   | 1,00                            | 1,00                        | 0,00                   | 0,00           | 1,00                        | 0.00%                              | 0.00%                 | 100.00%                    | 100.00% | ---                                    | ---  |   |
| Mejoramiento del Sistema de Agua Potable y Construcción del Sistema de Alcantarillado de la localidad de Chumbol - Chuquibamba - Chachapoyas  | Recursos          | S/.              | 0,00               | 0,00                   | 0,00                            | 815,000.00                  | 0,00                   | 0,00           | 0,00                        | ---                                | ---                   | ---                        | 0.00%   | S.I                                    | S.I  | PAPT  |
| Nuevas conexiones domiciliarias de agua en áreas urbanas  | Producto          | N°               | 0,00               | 0,00                   | 0,00                            | 82,00                       | 0,00                   | 0,00           | 0,00                        | ---                                | ---                   | ---                        | 0.00%   | ---                                    | ---  |   |
| Nuevas conexiones domiciliarias de alcantarillado en áreas urbanas  | Producto          | N°               | 0,00               | 0,00                   | 0,00                            | 82,00                       | 0,00                   | 0,00           | 0,00                        | ---                                | ---                   | ---                        | 0.00%   | ---                                    | ---  |   |
| Transferencias Financieras Realizadas   | Producto          | N°               | 0,00               | 0,00                   | 0,00                            | 1,00                        | 0,00                   | 0,00           | 0,00                        | ---                                | ---                   | ---                        | 0.00%   | ---                                    | ---  |   |
| Transferencias Financieras para Mejoramiento del Sistema Integral de Agua Potable y Construcción del Alcantarillado de la Villa Santa María de Nieva                                  | Recursos          | S/.              | 0,00               | 9,323,994.00           | 9,323,994.00                    | 9,323,994.00                | 0,00                   | 0,00           | 0,00                        | 0.00%                              | 0.00%                 | 0.00%                      | 0.00%   | 9,323,994.00                           | 0,00                                       | PAPT  |
| Nuevas conexiones domiciliarias de agua en áreas urbanas  | Producto          | N°               | 0,00               | 935,00                 | 935,00                          | 935,00                      | 0,00                   | 0,00           | 0,00                        | 0.00%                              | 0.00%                 | 0.00%                      | 0.00%   | 2,751.25                               | 0,00                                       |   |
| Nuevas conexiones domiciliarias de alcantarillado en áreas urbanas  | Producto          | N°               | 0,00               | 935,00                 | 935,00                          | 935,00                      | 0,00                   | 0,00           | 0,00                        | 0.00%                              | 0.00%                 | 0.00%                      | 0.00%   | 2,751.25                               | 0,00                                       |   |
| Transferencias Financieras Realizadas   | Producto          | N°               | 0,00               | 1,00                   | 1,00                            | 1,00                        | 0,00                   | 0,00           | 0,00                        | 0.00%                              | 0.00%                 | 0.00%                      | 0.00%   | 1,00                                   | 0,00                                       |   |



FORMATO 4  
Plan Estratégico Sectorial Multianual 2008-2015. Acciones e Indicadores de Producto  
Sector Vivienda, Construcción y Saneamiento

| Objetivo Estratégico General /<br>Objetivo Estratégico Específico / Líneas de acción /<br>Proyectos / Indicadores de Producto  | Tipo de<br>Indicador | Unidad de<br>Medida | Línea de Base<br>2007 | 2009 - II              |                                 |                             |                        |                |                             |                                    |                       |                            |  |      |            | PIA  | PIM o Meta Modificada<br>al 30.06.2009 | Fuente de Información<br>Medios de Verificación |
|--|----------------------|---------------------|-----------------------|------------------------|---------------------------------|-----------------------------|------------------------|----------------|-----------------------------|------------------------------------|-----------------------|----------------------------|--|------|------------|------|--|---|
|  |                      |                     |                       | Programación           |                                 |                             | Ejecución              |                | % de Avance de la Ejecución |                                    |                       |                            |  |      |            |      |  |   |
|  |                      |                     |                       | Anual<br>(2009)<br>(1) | Acumulado<br>(2008-2009)<br>(2) | Total<br>(2008-2015)<br>(3) | Del II Semestre<br>(4) | Al II Semestre |                             | Semestral/<br>Anual<br>(7)=(4)/(1) | Acumulado             |                            | Total PESEM<br>(2008-2015)<br>(10)=(6)/(3) |      |            |      |  |   |
|  |                      |                     |                       |                        |                                 |                             |                        | (2009)<br>(5)  | (2008-2009)<br>(6)          |                                    | (2009)<br>(8)=(5)/(1) | (2008-2009)<br>(9)=(6)/(2) |  |      |            |      |  |   |
| Construcción del Alcantarillado de las Localidades de La Perla, Calhuayco Cuyapampa y Totorá, Provincia de Rodríguez de Mendoza - Amazonas   | Recursos             | S/.                 | 332,500.00            | 0.00                   | 142,500.00                      | 142,500.00                  | 0.00                   | 0.00           | 142,500.00                  | ---                                | ---                   | 100.00%                    | 100.00%                                    | 0.00 | 108,920.00 | PAPT |  |   |
| Nuevas conexiones domiciliarias de agua en áreas urbanas   | Producto             | N°                  | 0.00                  | 0.00                   | 0.00                            | 0.00                        | 0.00                   | 0.00           | 0.00                        | ---                                | ---                   | ---                        | ---  | 0.00 | 0.00       |      |  |   |
| Nuevas conexiones domiciliarias de alcantarillado en áreas urbanas   | Producto             | N°                  | 98.00                 | 0.00                   | 42.00                           | 42.00                       | 0.00                   | 0.00           | 0.00                        | ---                                | ---                   | 0.00%                      | 0.00%                                      | 0.00 | 32.00      |      |  |   |
| Transferencias Financieras Realizadas  | Producto             | N°                  | 0.00                  | 0.00                   | 1.00                            | 1.00                        | 0.00                   | 0.00           | 1.00                        | ---                                | ---                   | 100.00%                    | 100.00%                                    | 0.00 | 1.00       |      |  |   |
| Mejoramiento del Sistema de Agua Potable y Alcantarillado de la localidad de Tacta, Distrito de Mariscal Castilla - Chachapoyas - Amazonas   | Recursos             | S/.                 | 822,378.00            | 0.00                   | 0.00                            | 0.00                        | 0.00                   | 0.00           | 0.00                        | ---                                | ---                   | ---                        | ---  | S.I  | S.I        | PAPT |  |   |
| Nuevas conexiones domiciliarias de agua en áreas urbanas   | Producto             | N°                  | 83.00                 | 0.00                   | 0.00                            | 0.00                        | 0.00                   | 0.00           | 0.00                        | ---                                | ---                   | ---                        | ---  | ---  | ---        |      |  |   |
| Nuevas conexiones domiciliarias de alcantarillado en áreas urbanas   | Producto             | N°                  | 83.00                 | 0.00                   | 0.00                            | 0.00                        | 0.00                   | 0.00           | 0.00                        | ---                                | ---                   | ---                        | ---  | ---  | ---        |      |  |   |
| Transferencias Financieras Realizadas  | Producto             | N°                  | 1.00                  | 0.00                   | 0.00                            | 0.00                        | 0.00                   | 0.00           | 0.00                        | ---                                | ---                   | ---                        | ---  | ---  | ---        |      |  |   |
| Construcción del Sistema Integral del Agua Potable y Alcantarillado de la localidad de Sengache -Distrito de Chiquín, Provincia de Chachapoyas - Amazonas  | Recursos             | S/.                 | 238,821.00            | 0.00                   | 0.00                            | 0.00                        | 0.00                   | 0.00           | 0.00                        | ---                                | ---                   | ---                        | ---  | S.I  | S.I        | PAPT |  |   |
| Nuevas conexiones domiciliarias de agua en áreas urbanas   | Producto             | N°                  | 24.00                 | 0.00                   | 0.00                            | 0.00                        | 0.00                   | 0.00           | 0.00                        | ---                                | ---                   | ---                        | ---  | ---  | ---        |      |  |   |
| Nuevas conexiones domiciliarias de alcantarillado en áreas urbanas   | Producto             | N°                  | 24.00                 | 0.00                   | 0.00                            | 0.00                        | 0.00                   | 0.00           | 0.00                        | ---                                | ---                   | ---                        | ---  | ---  | ---        |      |  |   |
| Transferencias Financieras Realizadas  | Producto             | N°                  | 1.00                  | 0.00                   | 0.00                            | 0.00                        | 0.00                   | 0.00           | 0.00                        | ---                                | ---                   | ---                        | ---  | ---  | ---        |      |  |   |
| Mejoramiento, Construcción del Sistema Integral del Agua Potable y Alcantarillado de la localidad de Nuevo Chirimoto, Provincia de Rodríguez de Mendoza - Amazonas   | Recursos             | S/.                 | 0.00                  | 0.00                   | 0.00                            | 287,195.00                  | 0.00                   | 0.00           | 0.00                        | ---                                | ---                   | ---                        | 0.00%                                      | S.I  | S.I        | PAPT |  |   |
| Nuevas conexiones domiciliarias de agua en áreas urbanas   | Producto             | N°                  | 0.00                  | 0.00                   | 0.00                            | 29.00                       | 0.00                   | 0.00           | 0.00                        | ---                                | ---                   | ---                        | 0.00%                                      | ---  | ---        |      |  |   |
| Nuevas conexiones domiciliarias de alcantarillado en áreas urbanas   | Producto             | N°                  | 0.00                  | 0.00                   | 0.00                            | 29.00                       | 0.00                   | 0.00           | 0.00                        | ---                                | ---                   | ---                        | 0.00%                                      | ---  | ---        |      |  |   |
| Transferencias Financieras Realizadas  | Producto             | N°                  | 0.00                  | 0.00                   | 0.00                            | 1.00                        | 0.00                   | 0.00           | 0.00                        | ---                                | ---                   | ---                        | 0.00%                                      | ---  | ---        |      |  |   |
| Ampliación y Mejoramiento del Sistema Agua Potable y Alcantarillado de la localidad de Huancas, Distritos de Huancas - Chachapoyas - Amazonas  | Recursos             | S/.                 | 457,435.00            | 0.00                   | 1,128,107.00                    | 1,128,107.00                | 0.00                   | 0.00           | 1,075,870.00                | ---                                | ---                   | 95.37%                     | 95.37%                                     | 0.00 | 52,237.00  | PAPT |  |   |
| Nuevas conexiones domiciliarias de agua en áreas urbanas   | Producto             | N°                  | 46.00                 | 0.00                   | 113.00                          | 113.00                      | 0.00                   | 0.00           | 0.00                        | ---                                | ---                   | 0.00%                      | 0.00%                                      | 0.00 | 5.00       |      |  |   |
| Nuevas conexiones domiciliarias de alcantarillado en áreas urbanas   | Producto             | N°                  | 46.00                 | 0.00                   | 113.00                          | 113.00                      | 0.00                   | 0.00           | 0.00                        | ---                                | ---                   | 0.00%                      | 0.00%                                      | 0.00 | 5.00       |      |  |   |
| Transferencias Financieras Realizadas  | Producto             | N°                  | 0.00                  | 0.00                   | 1.00                            | 1.00                        | 0.00                   | 0.00           | 1.00                        | ---                                | ---                   | 100.00%                    | 100.00%                                    | 0.00 | 1.00       |      |  |   |
| Ampliación, Mejoramiento del Sistema de Agua Potable y Alcantarillado de las localidades de Cachuc, Levanto y Coyacruz, Distrito de Levanto - Chachapoyas - Amazonas   | Recursos             | S/.                 | 0.00                  | 0.00                   | 505,032.00                      | 505,032.00                  | 0.00                   | 0.00           | 505,032.00                  | ---                                | ---                   | 100.00%                    | 100.00%                                    | S.I  | S.I        | PAPT |  |   |
| Nuevas conexiones domiciliarias de agua en áreas urbanas   | Producto             | N°                  | 0.00                  | 0.00                   | 51.00                           | 51.00                       | 0.00                   | 0.00           | 0.00                        | ---                                | ---                   | 0.00%                      | 0.00%                                      | ---  | ---        |      |  |   |
| Nuevas conexiones domiciliarias de alcantarillado en áreas urbanas   | Producto             | N°                  | 0.00                  | 0.00                   | 51.00                           | 51.00                       | 0.00                   | 0.00           | 0.00                        | ---                                | ---                   | 0.00%                      | 0.00%                                      | ---  | ---        |      |  |   |
| Transferencias Financieras Realizadas  | Producto             | N°                  | 0.00                  | 0.00                   | 1.00                            | 1.00                        | 0.00                   | 0.00           | 1.00                        | ---                                | ---                   | 100.00%                    | 100.00%                                    | ---  | ---        |      |  |   |
| Rehabilitación, Ampliación Sistema de Agua Potable, Red de Alcantarillado y Construcción de la Planta de Tratamiento de las Aguas Residuales localidad de San Nicolás - Rodríguez de Mendoza, Provincia de Rodríguez de Mendoza - Amazonas | Recursos             | S/.                 | 50,000.00             | 0.00                   | 3,224,553.00                    | 3,224,553.00                | 0.00                   | 0.00           | 3,224,553.00                | ---                                | ---                   | 100.00%                    | 100.00%                                    | S.I  | S.I        | PAPT |  |   |
| Nuevas conexiones domiciliarias de agua en áreas urbanas   | Producto             | N°                  | 5.00                  | 0.00                   | 324.00                          | 324.00                      | 0.00                   | 0.00           | 0.00                        | ---                                | ---                   | 0.00%                      | 0.00%                                      | ---  | ---        |      |  |   |
| Nuevas conexiones domiciliarias de alcantarillado en áreas urbanas   | Producto             | N°                  | 5.00                  | 0.00                   | 324.00                          | 324.00                      | 0.00                   | 0.00           | 0.00                        | ---                                | ---                   | 0.00%                      | 0.00%                                      | ---  | ---        |      |  |   |
| Transferencias Financieras Realizadas  | Producto             | N°                  | 0.00                  | 0.00                   | 1.00                            | 1.00                        | 0.00                   | 0.00           | 1.00                        | ---                                | ---                   | 100.00%                    | 100.00%                                    | ---  | ---        |      |  |   |
| Ampliación, Mejoramiento Agua Potable y Alcantarillado Pipus, Distrito de San Francisco de Daguas - Chachapoyas - Amazonas   | Recursos             | S/.                 | 0.00                  | 0.00                   | 334,479.00                      | 334,479.00                  | 0.00                   | 0.00           | 334,479.00                  | ---                                | ---                   | 100.00%                    | 100.00%                                    | S.I  | S.I        | PAPT |  |   |
| Nuevas conexiones domiciliarias de agua en áreas urbanas   | Producto             | N°                  | 0.00                  | 0.00                   | 34.00                           | 34.00                       | 0.00                   | 0.00           | 0.00                        | ---                                | ---                   | 0.00%                      | 0.00%                                      | ---  | ---        |      |  |   |
| Nuevas conexiones domiciliarias de alcantarillado en áreas urbanas   | Producto             | N°                  | 0.00                  | 0.00                   | 34.00                           | 34.00                       | 0.00                   | 0.00           | 0.00                        | ---                                | ---                   | 0.00%                      | 0.00%                                      | ---  | ---        |      |  |   |
| Transferencias Financieras Realizadas  | Producto             | N°                  | 0.00                  | 0.00                   | 1.00                            | 1.00                        | 0.00                   | 0.00           | 1.00                        | ---                                | ---                   | 100.00%                    | 100.00%                                    | ---  | ---        |      |  |   |
| Mejoramiento del Sistema de Agua Potable y Ampliación del Alcantarillado de las localidades de Cheto y Huacapampa, Provincia de Chachapoyas - Amazonas   | Recursos             | S/.                 | 0.00                  | 0.00                   | 1,318,245.00                    | 1,484,481.00                | 0.00                   | 0.00           | 1,318,245.00                | ---                                | ---                   | 100.00%                    | 88.80%                                     | S.I  | S.I        | PAPT |  |   |
| Nuevas conexiones domiciliarias de agua en áreas urbanas   | Producto             | N°                  | 0.00                  | 0.00                   | 132.00                          | 149.00                      | 0.00                   | 0.00           | 0.00                        | ---                                | ---                   | 0.00%                      | 0.00%                                      | ---  | ---        |      |  |   |
| Nuevas conexiones domiciliarias de alcantarillado en áreas urbanas   | Producto             | N°                  | 0.00                  | 0.00                   | 132.00                          | 149.00                      | 0.00                   | 0.00           | 0.00                        | ---                                | ---                   | 0.00%                      | 0.00%                                      | ---  | ---        |      |  |   |
| Transferencias Financieras Realizadas  | Producto             | N°                  | 0.00                  | 0.00                   | 0.00                            | 1.00                        | 0.00                   | 0.00           | 1.00                        | ---                                | ---                   | ---                        | 100.00%                                    | ---  | ---        |      |  |   |

FORMATO 4  
Plan Estratégico Sectorial Multianual 2008-2015. Acciones e Indicadores de Producto  
Sector Vivienda, Construcción y Saneamiento

| Objetivo Estratégico General /<br>Objetivo Estratégico Específico / Líneas de acción /<br>Proyectos / Indicadores de Producto  | Tipo de<br>Indicador | Unidad de<br>Medida | Línea de Base<br>2007 | 2009 - II              |                                 |                             |                        |                |                    |                                    |                       |                            |  |              | PIA  | PIM o Meta Modificada<br>al 30.06.2009 | Fuente de Información<br>Medios de Verificación |
|--|----------------------|---------------------|-----------------------|------------------------|---------------------------------|-----------------------------|------------------------|----------------|--------------------|------------------------------------|-----------------------|----------------------------|--|--------------|------|--|---|
|  |                      |                     |                       | Programación           |                                 |                             | Ejecución              |                |                    | % de Avance de la Ejecución        |                       |                            |  |              |      |  |   |
|  |                      |                     |                       | Anual<br>(2009)<br>(1) | Acumulado<br>(2008-2009)<br>(2) | Total<br>(2008-2015)<br>(3) | Del II Semestre<br>(4) | Al II Semestre |                    | Semestral/<br>Anual<br>(7)=(4)/(1) | Acumulado             |                            | Total PESEM<br>(2008-2015)<br>(10)=(6)/(3) |              |      |  |   |
|  |                      |                     |                       |                        |                                 |                             |                        | (2009)<br>(5)  | (2008-2009)<br>(6) |                                    | (2009)<br>(8)=(5)/(1) | (2008-2009)<br>(9)=(6)/(2) |  |              |      |  |   |
| Ampliación, Mejoramiento del Alcantarillado Callejón y Michina de Mariscal Benavides, Provincia de Rodríguez de Mendoza - Amazonas   | Recursos             | S/.                 | 0.00                  | 999.834.00             | 1,030,762.00                    | 1,030,762.00                | 0.00                   | 0.00           | 0.00               | 0.00%                              | 0.00%                 | 0.00%                      | 0.00%                                      | S.I          | S.I  | PAPT                                   |   |
| Nuevas conexiones domiciliarias de agua en áreas urbanas   | Producto             | N°                  | 0.00                  | 0.00                   | 0.00                            | 0.00                        | 0.00                   | 0.00           | 0.00               | ---                                | ---                   | ---                        | ---  | ---          | ---  | ---                                    |   |
| Nuevas conexiones domiciliarias de alcantarillado en áreas urbanas   | Producto             | N°                  | 0.00                  | 295.00                 | 304.00                          | 304.00                      | 0.00                   | 0.00           | 0.00               | 0.00%                              | 0.00%                 | 0.00%                      | 0.00%                                      | ---          | ---  | ---                                    |   |
| Transferencias Financieras Realizadas  | Producto             | N°                  | 0.00                  | 1.00                   | 1.00                            | 1.00                        | 0.00                   | 0.00           | 0.00               | 0.00%                              | 0.00%                 | 0.00%                      | 0.00%                                      | ---          | ---  | ---                                    |   |
| Mejoramiento del Sistema Integral de Agua Potable de Cajaru y Caseríos, Distrito de Cajaru - Uctubamba - Amazonas  | Recursos             | S/.                 | 0.00                  | 0.00                   | 300,000.00                      | 20,395,718.00               | 0.00                   | 0.00           | 300,000.00         | ---                                | ---                   | 100.00%                    | 1.47%                                      | S.I          | S.I  | PAPT                                   |   |
| Nuevas conexiones domiciliarias de agua en áreas urbanas   | Producto             | N°                  | 0.00                  | 0.00                   | 89.00                           | 6,019.00                    | 0.00                   | 0.00           | 0.00               | ---                                | ---                   | 0.00%                      | 0.00%                                      | ---          | ---  | ---                                    |   |
| Nuevas conexiones domiciliarias de alcantarillado en áreas urbanas   | Producto             | N°                  | 0.00                  | 0.00                   | 0.00                            | 0.00                        | 0.00                   | 0.00           | 0.00               | ---                                | ---                   | ---                        | ---  | ---          | ---  | ---                                    |   |
| Transferencias Financieras Realizadas  | Producto             | N°                  | 0.00                  | 0.00                   | 0.00                            | 1.00                        | 0.00                   | 0.00           | 1.00               | ---                                | ---                   | ---                        | 100.00%                                    | ---          | ---  | ---                                    |   |
| Mejoramiento Ampliación del Sistema de Agua Potable Copallín, Distrito de Copallín - Bagua - Amazonas  | Recursos             | S/.                 | 0.00                  | 0.00                   | 52,458.00                       | 2,860,435.00                | 0.00                   | 0.00           | 52,458.00          | ---                                | ---                   | 100.00%                    | 1.83%                                      | S.I          | S.I  | PAPT                                   |   |
| Nuevas conexiones domiciliarias de agua en áreas urbanas   | Producto             | N°                  | 0.00                  | 0.00                   | 15.00                           | 844.00                      | 0.00                   | 0.00           | 0.00               | ---                                | ---                   | 0.00%                      | 0.00%                                      | ---          | ---  | ---                                    |   |
| Nuevas conexiones domiciliarias de alcantarillado en áreas urbanas   | Producto             | N°                  | 0.00                  | 0.00                   | 0.00                            | 0.00                        | 0.00                   | 0.00           | 0.00               | ---                                | ---                   | ---                        | ---  | ---          | ---  | ---                                    |   |
| Transferencias Financieras Realizadas  | Producto             | N°                  | 0.00                  | 0.00                   | 0.00                            | 1.00                        | 0.00                   | 0.00           | 1.00               | ---                                | ---                   | ---                        | 100.00%                                    | ---          | ---  | ---                                    |   |
| Ampliación, Mejoramiento del Sistema de Agua Potable y Alcantarillado de la localidad del Muyo, Distrito de Aramango - Bagua - Amazonas  | Recursos             | S/.                 | 0.00                  | 0.00                   | 1,644,132.00                    | 1,644,132.00                | 0.00                   | 0.00           | 1,315,306.00       | ---                                | ---                   | 80.00%                     | 80.00%                                     | S.I          | S.I  | PAPT                                   |   |
| Nuevas conexiones domiciliarias de agua en áreas urbanas   | Producto             | N°                  | 0.00                  | 0.00                   | 165.00                          | 165.00                      | 0.00                   | 0.00           | 0.00               | ---                                | ---                   | 0.00%                      | 0.00%                                      | ---          | ---  | ---                                    |   |
| Nuevas conexiones domiciliarias de alcantarillado en áreas urbanas   | Producto             | N°                  | 0.00                  | 0.00                   | 165.00                          | 165.00                      | 0.00                   | 0.00           | 0.00               | ---                                | ---                   | 0.00%                      | 0.00%                                      | ---          | ---  | ---                                    |   |
| Transferencias Financieras Realizadas  | Producto             | N°                  | 0.00                  | 0.00                   | 1.00                            | 1.00                        | 0.00                   | 0.00           | 1.00               | ---                                | ---                   | 100.00%                    | 100.00%                                    | ---          | ---  | ---                                    |   |
| Mejoramiento del Sistema de Agua Potable y Construcción del Saneamiento Básico de las localidades de Gallea, La Poza, Tierra Roja y Shiringa- Distrito de Río Santiago, Provincia de Condorcanqui - Amazonas | Recursos             | S/.                 | 0.00                  | 0.00                   | 125,400.00                      | 4,180,059.00                | 0.00                   | 0.00           | 125,400.00         | ---                                | ---                   | 100.00%                    | 3.00%                                      | S.I          | S.I  | PAPT                                   |   |
| Nuevas conexiones domiciliarias de agua en áreas urbanas   | Producto             | N°                  | 0.00                  | 0.00                   | 13.00                           | 420.00                      | 0.00                   | 0.00           | 0.00               | ---                                | ---                   | 0.00%                      | 0.00%                                      | ---          | ---  | ---                                    |   |
| Nuevas conexiones domiciliarias de alcantarillado en áreas urbanas   | Producto             | N°                  | 0.00                  | 0.00                   | 13.00                           | 420.00                      | 0.00                   | 0.00           | 0.00               | ---                                | ---                   | 0.00%                      | 0.00%                                      | ---          | ---  | ---                                    |   |
| Transferencias Financieras Realizadas  | Producto             | N°                  | 0.00                  | 0.00                   | 0.00                            | 1.00                        | 0.00                   | 0.00           | 1.00               | ---                                | ---                   | ---                        | 100.00%                                    | ---          | ---  | ---                                    |   |
| Ampliación, Mejoramiento del Sistema de Agua Potable y Alcantarillado de la localidad de La Libertad, Distrito de Aramango - Bagua - Amazonas  | Recursos             | S/.                 | 0.00                  | 0.00                   | 0.00                            | 685,551.00                  | 0.00                   | 0.00           | 0.00               | ---                                | ---                   | ---                        | 0.00%                                      | S.I          | S.I  | PAPT                                   |   |
| Nuevas conexiones domiciliarias de agua en áreas urbanas   | Producto             | N°                  | 0.00                  | 0.00                   | 0.00                            | 69.00                       | 0.00                   | 0.00           | 0.00               | ---                                | ---                   | ---                        | 0.00%                                      | ---          | ---  | ---                                    |   |
| Nuevas conexiones domiciliarias de alcantarillado en áreas urbanas   | Producto             | N°                  | 0.00                  | 0.00                   | 0.00                            | 69.00                       | 0.00                   | 0.00           | 0.00               | ---                                | ---                   | ---                        | 0.00%                                      | ---          | ---  | ---                                    |   |
| Transferencias Financieras Realizadas  | Producto             | N°                  | 0.00                  | 0.00                   | 0.00                            | 1.00                        | 0.00                   | 0.00           | 0.00               | ---                                | ---                   | ---                        | 0.00%                                      | ---          | ---  | ---                                    |   |
| Transferencia Financiera para la Construcción, Mejoramiento del Sistema de Agua Potable y Saneamiento de las localidades de Nueva Esperanza, Huarmiac  | Recursos             | S/.                 | 0.00                  | 3,975,289.00           | 3,975,289.00                    | 3,975,289.00                | 0.00                   | 0.00           | 0.00               | 0.00%                              | 0.00%                 | 0.00%                      | 0.00%                                      | 3,975,289.00 | 0.00 | PAPT                                   |   |
| Nuevas conexiones domiciliarias de agua en áreas urbanas   | Producto             | N°                  | 0.00                  | 399.00                 | 399.00                          | 399.00                      | 0.00                   | 0.00           | 0.00               | 0.00%                              | 0.00%                 | 0.00%                      | 0.00%                                      | 399.00       | 0.00 | ---                                    |   |
| Nuevas conexiones domiciliarias de alcantarillado en áreas urbanas   | Producto             | N°                  | 0.00                  | 399.00                 | 399.00                          | 399.00                      | 0.00                   | 0.00           | 0.00               | 0.00%                              | 0.00%                 | 0.00%                      | 0.00%                                      | 399.00       | 0.00 | ---                                    |   |
| Transferencias Financieras Realizadas  | Producto             | N°                  | 0.00                  | 1.00                   | 1.00                            | 1.00                        | 0.00                   | 0.00           | 0.00               | 0.00%                              | 0.00%                 | 0.00%                      | 0.00%                                      | 1.00         | 0.00 | ---                                    |   |
| Transferencia Financiera para el Mejoramiento, Ampliación del Sistema de Agua Potable y Desague de Luya, Distrito de Luya  | Recursos             | S/.                 | 0.00                  | 0.00                   | 0.00                            | 0.00                        | 0.00                   | 0.00           | 0.00               | ---                                | ---                   | ---                        | ---  | S.I          | S.I  | PAPT                                   |   |
| Nuevas conexiones domiciliarias de agua en áreas urbanas   | Producto             | N°                  | 0.00                  | 0.00                   | 0.00                            | 0.00                        | 0.00                   | 0.00           | 0.00               | ---                                | ---                   | ---                        | ---  | ---          | ---  | ---                                    |   |
| Nuevas conexiones domiciliarias de alcantarillado en áreas urbanas   | Producto             | N°                  | 0.00                  | 0.00                   | 0.00                            | 0.00                        | 0.00                   | 0.00           | 0.00               | ---                                | ---                   | ---                        | ---  | ---          | ---  | ---                                    |   |
| Transferencias Financieras Realizadas  | Producto             | N°                  | 0.00                  | 0.00                   | 0.00                            | 0.00                        | 0.00                   | 0.00           | 0.00               | ---                                | ---                   | ---                        | ---  | ---          | ---  | ---                                    |   |
| Transferencia Financiera para el Mejoramiento del Sistema de Agua Potable y Construcción del Sistema de Agua Potable y Alcantarillado de las Localidades de Tocuya, Pumamarca y La Florida                   | Recursos             | S/.                 | 0.00                  | 0.00                   | 0.00                            | 0.00                        | 0.00                   | 0.00           | 0.00               | ---                                | ---                   | ---                        | ---  | S.I          | S.I  | PAPT                                   |   |
| Nuevas conexiones domiciliarias de agua en áreas urbanas   | Producto             | N°                  | 0.00                  | 0.00                   | 0.00                            | 0.00                        | 0.00                   | 0.00           | 0.00               | ---                                | ---                   | ---                        | ---  | ---          | ---  | ---                                    |   |
| Nuevas conexiones domiciliarias de alcantarillado en áreas urbanas   | Producto             | N°                  | 0.00                  | 0.00                   | 0.00                            | 0.00                        | 0.00                   | 0.00           | 0.00               | ---                                | ---                   | ---                        | ---  | ---          | ---  | ---                                    |   |
| Transferencias Financieras Realizadas  | Producto             | N°                  | 0.00                  | 0.00                   | 0.00                            | 0.00                        | 0.00                   | 0.00           | 0.00               | ---                                | ---                   | ---                        | ---  | ---          | ---  | ---                                    |   |

FORMATO 4  
Plan Estratégico Sectorial Multianual 2008-2015. Acciones e Indicadores de Producto  
Sector Vivienda, Construcción y Saneamiento

| Objetivo Estratégico General /<br>Objetivo Estratégico Específico / Líneas de acción /<br>Proyectos / Indicadores de Producto                      | Tipo de Indicador | Unidad de Medida | Línea de Base 2007   | 2009 - II            |                           |                       |                     |                |                     |                              |                             |                         |                                      |                      | PIA                 | PIM o Meta Modificada al 30.06.2009 | Fuente de Información Medios de Verificación |
|--|-------------------|------------------|----------------------|----------------------|---------------------------|-----------------------|---------------------|----------------|---------------------|------------------------------|-----------------------------|-------------------------|--------------------------------------|----------------------|---------------------|-------------------------------------|--|
|  |                   |                  |                      | Programación         |                           |                       | Ejecución           |                |                     |                              | % de Avance de la Ejecución |                         |                                      |                      |                     |                                     |  |
|  |                   |                  |                      | Anual (2009) (1)     | Acumulado (2008-2009) (2) | Total (2008-2015) (3) | Del II Semestre (4) | Al II Semestre |                     | Semestral/ Anual (7)=(4)/(1) | Acumulado                   |                         | Total PESEM (2008-2015) (10)=(6)/(3) |                      |                     |                                     |  |
|  |                   |                  |                      |                      |                           |                       |                     | (2009) (5)     | (2008-2009) (6)     |                              | (2009) (8)=(5)/(1)          | (2008-2009) (9)=(6)/(2) |                                      |                      |                     |                                     |  |
| Transf.Financ.Para Ampliacion, Mejoramiento Del Sistema De Agua Potable Y Alcantarillado De Cuspes, Nueva Alianza, El Porvenir, Fanre Y La Colmena | Recursos          | S/.              | 0.00                 | 0.00                 | 0.00                      | 0.00                  | 0.00                | 0.00           | 0.00                | 0.00                         | ---                         | ---                     | ---                                  | ---                  | S.I                 | S.I                                 | PAPT   |
| Nuevas conexiones domiciliarias de agua en areas urbanas   | Producto          | N°               | 0.00                 | 0.00                 | 0.00                      | 0.00                  | 0.00                | 0.00           | 0.00                | 0.00                         | ---                         | ---                     | ---                                  | ---                  | 0.00                | 0.00                                |  |
| Nuevas conexiones domiciliarias de alcantarillado en areas urbanas   | Producto          | N°               | 0.00                 | 0.00                 | 0.00                      | 0.00                  | 0.00                | 0.00           | 0.00                | 0.00                         | ---                         | ---                     | ---                                  | ---                  | 0.00                | 0.00                                |  |
| Transferencias Financieras Realizadas  | Producto          | N°               | 0.00                 | 0.00                 | 0.00                      | 0.00                  | 0.00                | 0.00           | 0.00                | 0.00                         | ---                         | ---                     | ---                                  | ---                  | 0.00                | 0.00                                |  |
| Transf.Financ.Para La Ampl.Y Mejoram. Del Sist. De Agua Potable Y Const. De Alcant. De Las Loc. De Oso Perdido, Progreso Y Agua Dulce              | Recursos          | S/.              | 0.00                 | 0.00                 | 0.00                      | 0.00                  | 0.00                | 0.00           | 0.00                | 0.00                         | ---                         | ---                     | ---                                  | ---                  | 0.00                | 1,630,443.00                        | PAPT   |
| Nuevas conexiones domiciliarias de agua en areas urbanas   | Producto          | N°               | 0.00                 | 0.00                 | 0.00                      | 0.00                  | 0.00                | 0.00           | 0.00                | 0.00                         | ---                         | ---                     | ---                                  | ---                  | 0.00                | 241.00                              |  |
| Nuevas conexiones domiciliarias de alcantarillado en areas urbanas   | Producto          | N°               | 0.00                 | 0.00                 | 0.00                      | 0.00                  | 0.00                | 0.00           | 0.00                | 0.00                         | ---                         | ---                     | ---                                  | ---                  | 0.00                | 241.00                              |  |
| Transferencias Financieras Realizadas  | Producto          | N°               | 0.00                 | 0.00                 | 0.00                      | 0.00                  | 0.00                | 0.00           | 0.00                | 0.00                         | ---                         | ---                     | ---                                  | ---                  | 0.00                | 1.00                                |  |
| Construccion Sistema de Alcantarillado Rural de Cuelcho  | Recursos          | S/.              | 0.00                 | 0.00                 | 0.00                      | 0.00                  | 0.00                | 0.00           | 0.00                | 0.00                         | ---                         | ---                     | ---                                  | ---                  | 0.00                | 100,974.00                          | PAPT   |
| Nuevas conexiones domiciliarias de agua en areas urbanas   | Producto          | N°               | 0.00                 | 0.00                 | 0.00                      | 0.00                  | 0.00                | 0.00           | 0.00                | 0.00                         | ---                         | ---                     | ---                                  | ---                  | 0.00                | 0.00                                |  |
| Nuevas conexiones domiciliarias de alcantarillado en areas urbanas   | Producto          | N°               | 0.00                 | 0.00                 | 0.00                      | 0.00                  | 0.00                | 0.00           | 0.00                | 0.00                         | ---                         | ---                     | ---                                  | ---                  | 0.00                | 29.79                               |  |
| Transferencias Financieras Realizadas  | Producto          | N°               | 0.00                 | 0.00                 | 0.00                      | 0.00                  | 0.00                | 0.00           | 0.00                | 0.00                         | ---                         | ---                     | ---                                  | ---                  | 0.00                | 1.00                                |  |
| Construccion del Alcantarillado de las Localidades de La Perla, Calhuayoc Cuyapampa y Totoro, Provincia de Rodriguez de Mendoza - Amazonas         | Recursos          | S/.              | 0.00                 | 0.00                 | 0.00                      | 0.00                  | 0.00                | 0.00           | 0.00                | 0.00                         | ---                         | ---                     | ---                                  | ---                  | 0.00                | 108,920.00                          | PAPT   |
| Nuevas conexiones domiciliarias de agua en areas urbanas   | Producto          | N°               | 0.00                 | 0.00                 | 0.00                      | 0.00                  | 0.00                | 0.00           | 0.00                | 0.00                         | ---                         | ---                     | ---                                  | ---                  | 0.00                | 0.00                                |  |
| Nuevas conexiones domiciliarias de alcantarillado en areas urbanas   | Producto          | N°               | 0.00                 | 0.00                 | 0.00                      | 0.00                  | 0.00                | 0.00           | 0.00                | 0.00                         | ---                         | ---                     | ---                                  | ---                  | 0.00                | 32.14                               |  |
| Transferencias Financieras Realizadas  | Producto          | N°               | 0.00                 | 0.00                 | 0.00                      | 0.00                  | 0.00                | 0.00           | 0.00                | 0.00                         | ---                         | ---                     | ---                                  | ---                  | 0.00                | 1.00                                |  |
| Ampliación y Mejoramiento del Sistema Agua Potable y Alcantarillado de la localidad de Huancas, Distritos de Huancas - Chachapoyas- Amazonas       | Recursos          | S/.              | 0.00                 | 0.00                 | 0.00                      | 0.00                  | 0.00                | 0.00           | 0.00                | 0.00                         | ---                         | ---                     | ---                                  | ---                  | 0.00                | 52,237.00                           | PAPT   |
| Nuevas conexiones domiciliarias de agua en areas urbanas   | Producto          | N°               | 0.00                 | 0.00                 | 0.00                      | 0.00                  | 0.00                | 0.00           | 0.00                | 0.00                         | ---                         | ---                     | ---                                  | ---                  | 0.00                | 7.71                                |  |
| Nuevas conexiones domiciliarias de alcantarillado en areas urbanas   | Producto          | N°               | 0.00                 | 0.00                 | 0.00                      | 0.00                  | 0.00                | 0.00           | 0.00                | 0.00                         | ---                         | ---                     | ---                                  | ---                  | 0.00                | 8.00                                |  |
| Transferencias Financieras Realizadas  | Producto          | N°               | 0.00                 | 0.00                 | 0.00                      | 0.00                  | 0.00                | 0.00           | 0.00                | 0.00                         | ---                         | ---                     | ---                                  | ---                  | 0.00                | 1.00                                |  |
| <b>Subtotal - Amazonas</b>   | <b>Recursos</b>   | <b>S/.</b>       | <b>17,146,770.00</b> | <b>21,254,507.00</b> | <b>49,384,376.00</b>      | <b>78,296,712.00</b>  | <b>0.00</b>         | <b>0.00</b>    | <b>9,234,495.00</b> | <b>0.00%</b>                 | <b>0.00%</b>                | <b>18.70%</b>           | <b>11.79%</b>                        | <b>13,299,283.00</b> | <b>2,053,731.00</b> | <b>PAPT</b>                         |  |
| Nuevas conexiones domiciliarias de agua en areas urbanas   | Producto          | N°               | 1,626.00             | 2,029.00             | 4,928.00                  | 12,291.00             | 0.00                | 0.00           | 100.00              | 0.00%                        | 0.00%                       | 2.03%                   | 0.81%                                | 3,150.25             | 253.71              |                                     |  |
| Nuevas conexiones domiciliarias de alcantarillado en areas urbanas   | Producto          | N°               | 1,951.00             | 2,333.00             | 5,167.00                  | 5,771.00              | 0.00                | 0.00           | 76.00               | 0.00%                        | 0.00%                       | 1.47%                   | 1.32%                                | 3,150.25             | 347.93              |                                     |  |
| Transferencias Financieras Realizadas  | Producto          | N°               | 2.00                 | 10.00                | 22.00                     | 29.00                 | 0.00                | 0.00           | 16.00               | 0.00%                        | 0.00%                       | 72.73%                  | 55.17%                               | 2.00                 | 6.00                |                                     |  |
| Mejoramiento del Sistema de Tratamiento de Agua Potable de la localidad de Caraz   | Recursos          | S/.              | 366,537.00           | 778,053.00           | 1,043,265.00              | 1,043,265.00          | 0.00                | 0.00           | 265,212.00          | 0.00%                        | 0.00%                       | 25.42%                  | 25.42%                               | S.I                  | S.I                 | PAPT                                |  |
| Nuevas conexiones domiciliarias de agua en areas urbanas   | Producto          | N°               | 0.00                 | 0.00                 | 0.00                      | 0.00                  | 0.00                | 0.00           | 0.00                | 0.00                         | ---                         | ---                     | ---                                  | ---                  | ---                 | ---                                 |  |
| Nuevas conexiones domiciliarias de alcantarillado en areas urbanas   | Producto          | N°               | 0.00                 | 0.00                 | 0.00                      | 0.00                  | 0.00                | 0.00           | 0.00                | 0.00                         | ---                         | ---                     | ---                                  | ---                  | ---                 | ---                                 |  |
| Transferencias Financieras Realizadas  | Producto          | N°               | 0.00                 | 1.00                 | 1.00                      | 1.00                  | 0.00                | 0.00           | 1.00                | 0.00%                        | 0.00%                       | 100.00%                 | 100.00%                              | ---                  | ---                 |                                     |  |
| Construcción de Captación, Travesa y Línea de Conducción de la Captación Paria - Captación Coyllur   | Recursos          | S/.              | 797,398.00           | 0.00                 | 773,011.00                | 773,011.00            | 0.00                | 0.00           | 773,011.00          | ---                          | ---                         | 100.00%                 | 100.00%                              | S.I                  | S.I                 | PAPT                                |  |
| Nuevas conexiones domiciliarias de agua en areas urbanas   | Producto          | N°               | 80.00                | 0.00                 | 78.00                     | 78.00                 | 0.00                | 0.00           | 78.00               | ---                          | ---                         | 100.00%                 | 100.00%                              | ---                  | ---                 |                                     |  |
| Nuevas conexiones domiciliarias de alcantarillado en areas urbanas   | Producto          | N°               | 80.00                | 0.00                 | 78.00                     | 78.00                 | 0.00                | 0.00           | 78.00               | ---                          | ---                         | 100.00%                 | 100.00%                              | ---                  | ---                 |                                     |  |
| Transferencias Financieras Realizadas  | Producto          | N°               | 0.00                 | 0.00                 | 1.00                      | 1.00                  | 0.00                | 0.00           | 1.00                | ---                          | ---                         | 100.00%                 | 100.00%                              | ---                  | ---                 |                                     |  |
| Mejoramiento y Ampliación de los Sistemas de Agua Potable y Alcantarillado del distrito de Lacabamba   | Recursos          | S/.              | 537,749.00           | 132,251.00           | 305,741.00                | 305,741.00            | 0.00                | 0.00           | 0.00                | 0.00%                        | 0.00%                       | 0.00%                   | 0.00%                                | S.I                  | S.I                 | PAPT                                |  |
| Nuevas conexiones domiciliarias de agua en areas urbanas   | Producto          | N°               | 54.00                | 13.00                | 30.00                     | 30.00                 | 0.00                | 0.00           | 0.00                | 0.00%                        | 0.00%                       | 0.00%                   | 0.00%                                | ---                  | ---                 |                                     |  |
| Nuevas conexiones domiciliarias de alcantarillado en areas urbanas   | Producto          | N°               | 54.00                | 13.00                | 30.00                     | 30.00                 | 0.00                | 0.00           | 0.00                | 0.00%                        | 0.00%                       | 0.00%                   | 0.00%                                | ---                  | ---                 |                                     |  |
| Transferencias Financieras Realizadas  | Producto          | N°               | 0.00                 | 1.00                 | 1.00                      | 1.00                  | 0.00                | 0.00           | 0.00                | 0.00%                        | 0.00%                       | 0.00%                   | 0.00%                                | ---                  | ---                 |                                     |  |
| Mejoramiento del Sistema de Agua Potable y Alcantarillado en el Distrito de Huandoval  | Recursos          | S/.              | 85,000.00            | 0.00                 | 0.00                      | 1,946,896.00          | 0.00                | 0.00           | 0.00                | ---                          | ---                         | ---                     | 0.00%                                | S.I                  | S.I                 | PAPT                                |  |
| Nuevas conexiones domiciliarias de agua en areas urbanas   | Producto          | N°               | 9.00                 | 0.00                 | 0.00                      | 195.00                | 0.00                | 0.00           | 0.00                | ---                          | ---                         | ---                     | 0.00%                                | ---                  | ---                 |                                     |  |
| Nuevas conexiones domiciliarias de alcantarillado en areas urbanas   | Producto          | N°               | 9.00                 | 0.00                 | 0.00                      | 195.00                | 0.00                | 0.00           | 0.00                | ---                          | ---                         | ---                     | 0.00%                                | ---                  | ---                 |                                     |  |
| Transferencias Financieras Realizadas  | Producto          | N°               | 0.00                 | 0.00                 | 0.00                      | 1.00                  | 0.00                | 0.00           | 0.00                | ---                          | ---                         | ---                     | 0.00%                                | ---                  | ---                 |                                     |  |

FORMATO 4  
Plan Estratégico Sectorial Multianual 2008-2015. Acciones e Indicadores de Producto  
Sector Vivienda, Construcción y Saneamiento

| Objetivo Estratégico General /<br>Objetivo Estratégico Específico / Líneas de acción /<br>Proyectos / Indicadores de Producto                | Tipo de<br>Indicador | Unidad de<br>Medida | Línea de Base<br>2007 | 2009 - II        |                          |                      |                 |                |              |                             |           |             |              |      | PIA        | PIM o Meta Modificada<br>al 30.06.2009 | Fuente de Información<br>Medios de Verificación |
|--|----------------------|---------------------|-----------------------|------------------|--------------------------|----------------------|-----------------|----------------|--------------|-----------------------------|-----------|-------------|--------------|------|------------|--|---|
|  |                      |                     |                       | Programación     |                          |                      | Ejecución       |                |              | % de Avance de la Ejecución |           |             |              |      |            |  |   |
|  |                      |                     |                       | Annual<br>(2009) | Acumulado<br>(2008-2009) | Total<br>(2008-2015) | Del II Semestre | Al II Semestre |              | Semestral/<br>Anual         | Acumulado |             | Total PESEM  |      |            |  |   |
|  |                      |                     |                       | (1)              | (2)                      | (3)                  | (4)             | (2009)         | (2008-2009)  | (7)=(4)/(1)                 | (2009)    | (2008-2009) | (10)=(6)/(3) |      |            |  |   |
| Mejoramiento del Sistema de Desague en el A.H San Isidro, Provincia de Santa - Ancash  | Recursos             | S/.                 | 521,570.00            | 0.00             | 127,233.00               | 127,233.00           | 0.00            | 0.00           | 127,233.00   | ---                         | ---       | 100.00%     | 100.00%      | S.I  | S.I        | PAPT                                   |   |
| Nuevas conexiones domiciliarias de agua en áreas urbanas   | Producto             | N°                  | 0.00                  | 0.00             | 0.00                     | 0.00                 | 0.00            | 0.00           | 0.00         | ---                         | ---       | ---         | ---          | ---  | ---        | ---                                    |   |
| Nuevas conexiones domiciliarias de alcantarillado en áreas urbanas   | Producto             | N°                  | 154.00                | 0.00             | 38.00                    | 38.00                | 0.00            | 0.00           | 38.00        | ---                         | ---       | 100.00%     | 100.00%      | ---  | ---        | ---                                    |   |
| Transferencias Financieras Realizadas  | Producto             | N°                  | 0.00                  | 1.00             | 1.00                     | 1.00                 | 0.00            | 0.00           | 1.00         | 0.00%                       | 0.00%     | 100.00%     | 100.00%      | ---  | ---        | ---                                    |   |
| Mejoramiento del Sistema de Desague en el Centro Poblado de Samanco, Provincia de Santa - Ancash   | Recursos             | S/.                 | 1,656,000.00          | 0.00             | 288,647.00               | 288,647.00           | 0.00            | 0.00           | 288,647.00   | ---                         | ---       | 100.00%     | 100.00%      | S.I  | S.I        | PAPT                                   |   |
| Nuevas conexiones domiciliarias de agua en áreas urbanas   | Producto             | N°                  | 0.00                  | 0.00             | 0.00                     | 0.00                 | 0.00            | 0.00           | 0.00         | ---                         | ---       | ---         | ---          | ---  | ---        | ---                                    |   |
| Nuevas conexiones domiciliarias de alcantarillado en áreas urbanas   | Producto             | N°                  | 489.00                | 0.00             | 85.00                    | 85.00                | 0.00            | 0.00           | 85.00        | ---                         | ---       | 100.00%     | 100.00%      | ---  | ---        | ---                                    |   |
| Transferencias Financieras Realizadas  | Producto             | N°                  | 0.00                  | 0.00             | 1.00                     | 1.00                 | 0.00            | 0.00           | 1.00         | ---                         | ---       | 100.00%     | 100.00%      | ---  | ---        | ---                                    |   |
| Mejoramiento del Sistema de Agua Potable en el Centro Poblado de Samanco, Provincia de Santa - Ancash  | Recursos             | S/.                 | 1,200,000.00          | 0.00             | 322,906.00               | 322,906.00           | 0.00            | 0.00           | 321,517.00   | ---                         | ---       | 99.57%      | 99.57%       | S.I  | S.I        | PAPT                                   |   |
| Nuevas conexiones domiciliarias de agua en áreas urbanas   | Producto             | N°                  | 354.00                | 0.00             | 95.00                    | 95.00                | 0.00            | 0.00           | 95.00        | ---                         | ---       | 100.00%     | 100.00%      | ---  | ---        | ---                                    |   |
| Nuevas conexiones domiciliarias de alcantarillado en áreas urbanas   | Producto             | N°                  | 0.00                  | 0.00             | 0.00                     | 0.00                 | 0.00            | 0.00           | 0.00         | ---                         | ---       | ---         | ---          | ---  | ---        | ---                                    |   |
| Transferencias Financieras Realizadas  | Producto             | N°                  | 0.00                  | 0.00             | 1.00                     | 1.00                 | 0.00            | 0.00           | 1.00         | ---                         | ---       | 100.00%     | 100.00%      | ---  | ---        | ---                                    |   |
| Mejoramiento del Sistema de Evacuación Final - Sifón Invertido Los Pelicanos, Provincia de Santa - Ancash                                    | Recursos             | S/.                 | 1,510,000.00          | 0.00             | 1,144,396.00             | 1,144,396.00         | 0.00            | 0.00           | 879,016.00   | ---                         | ---       | 76.81%      | 76.81%       | S.I  | S.I        | PAPT                                   |   |
| Nuevas conexiones domiciliarias de agua en áreas urbanas   | Producto             | N°                  | 0.00                  | 0.00             | 0.00                     | 0.00                 | 0.00            | 0.00           | 0.00         | ---                         | ---       | ---         | ---          | ---  | ---        | ---                                    |   |
| Nuevas conexiones domiciliarias de alcantarillado en áreas urbanas   | Producto             | N°                  | 0.00                  | 0.00             | 0.00                     | 0.00                 | 0.00            | 0.00           | 0.00         | ---                         | ---       | ---         | ---          | ---  | ---        | ---                                    |   |
| Transferencias Financieras Realizadas  | Producto             | N°                  | 0.00                  | 0.00             | 1.00                     | 1.00                 | 0.00            | 0.00           | 1.00         | ---                         | ---       | 100.00%     | 100.00%      | ---  | ---        | ---                                    |   |
| Mejoramiento del Sistema de Evacuación Final - Área de Descarga Sector San Pedro y Palacios  | Recursos             | S/.                 | 1,632,000.00          | 0.00             | 106,711.00               | 106,711.00           | 0.00            | 0.00           | 106,711.00   | ---                         | ---       | 100.00%     | 100.00%      | S.I  | S.I        | PAPT                                   |   |
| Nuevas conexiones domiciliarias de agua en áreas urbanas   | Producto             | N°                  | 0.00                  | 0.00             | 0.00                     | 0.00                 | 0.00            | 0.00           | 0.00         | ---                         | ---       | ---         | ---          | ---  | ---        | ---                                    |   |
| Nuevas conexiones domiciliarias de alcantarillado en áreas urbanas   | Producto             | N°                  | 0.00                  | 0.00             | 0.00                     | 0.00                 | 0.00            | 0.00           | 0.00         | ---                         | ---       | ---         | ---          | ---  | ---        | ---                                    |   |
| Transferencias Financieras Realizadas  | Producto             | N°                  | 0.00                  | 0.00             | 1.00                     | 1.00                 | 0.00            | 0.00           | 1.00         | ---                         | ---       | 100.00%     | 100.00%      | ---  | ---        | ---                                    |   |
| Rehabilitación del Sistema General de Alcantarillado del Hup Javier Heraud, Distrito de Santa - Santa - Ancash                               | Recursos             | S/.                 | 1,667,000.00          | 0.00             | 295,648.00               | 295,648.00           | 0.00            | 0.00           | 295,648.00   | ---                         | ---       | 100.00%     | 100.00%      | S.I  | S.I        | PAPT                                   |   |
| Nuevas conexiones domiciliarias de agua en áreas urbanas   | Producto             | N°                  | 0.00                  | 0.00             | 0.00                     | 0.00                 | 0.00            | 0.00           | 0.00         | ---                         | ---       | ---         | ---          | ---  | ---        | ---                                    |   |
| Nuevas conexiones domiciliarias de alcantarillado en áreas urbanas   | Producto             | N°                  | 492.00                | 0.00             | 87.00                    | 87.00                | 0.00            | 0.00           | 87.00        | ---                         | ---       | 100.00%     | 100.00%      | ---  | ---        | ---                                    |   |
| Transferencias Financieras Realizadas  | Producto             | N°                  | 0.00                  | 0.00             | 1.00                     | 1.00                 | 0.00            | 0.00           | 1.00         | ---                         | ---       | 100.00%     | 100.00%      | ---  | ---        | ---                                    |   |
| Mejoramiento, Ampliación del Sistema de Agua Potable y Alcantarillado Centro Poblado de San Jacinto, Distrito de Nepeña - Santa - Ancash     | Recursos             | S/.                 | 0.00                  | 0.00             | 0.00                     | 9,949,335.00         | 0.00            | 0.00           | 0.00         | ---                         | ---       | ---         | 0.00%        | 0.00 | 914,729.00 | PAPT                                   |   |
| Nuevas conexiones domiciliarias de agua en áreas urbanas   | Producto             | N°                  | 0.00                  | 0.00             | 0.00                     | 998.00               | 0.00            | 0.00           | 0.00         | ---                         | ---       | ---         | 0.00%        | 0.00 | 134.96     | ---                                    |   |
| Nuevas conexiones domiciliarias de alcantarillado en áreas urbanas   | Producto             | N°                  | 0.00                  | 0.00             | 0.00                     | 998.00               | 0.00            | 0.00           | 0.00         | ---                         | ---       | ---         | 0.00%        | 0.00 | 135.00     | ---                                    |   |
| Transferencias Financieras Realizadas  | Producto             | N°                  | 0.00                  | 0.00             | 0.00                     | 1.00                 | 0.00            | 0.00           | 0.00         | ---                         | ---       | ---         | 0.00%        | 0.00 | 1.00       | ---                                    |   |
| Mejoramiento del Sistema de Desague en el P.J. La Libertad, Provincia Santa - Ancash   | Recursos             | S/.                 | 1,473,238.00          | 0.00             | 299,762.00               | 299,762.00           | 0.00            | 0.00           | 299,762.00   | ---                         | ---       | 100.00%     | 100.00%      | S.I  | S.I        | PAPT                                   |   |
| Nuevas conexiones domiciliarias de agua en áreas urbanas   | Producto             | N°                  | 0.00                  | 0.00             | 0.00                     | 0.00                 | 0.00            | 0.00           | 0.00         | ---                         | ---       | ---         | ---          | ---  | ---        | ---                                    |   |
| Nuevas conexiones domiciliarias de alcantarillado en áreas urbanas   | Producto             | N°                  | 435.00                | 0.00             | 88.00                    | 88.00                | 0.00            | 0.00           | 0.00         | ---                         | ---       | 0.00%       | 0.00%        | ---  | ---        | ---                                    |   |
| Transferencias Financieras Realizadas  | Producto             | N°                  | 0.00                  | 0.00             | 1.00                     | 1.00                 | 0.00            | 0.00           | 1.00         | ---                         | ---       | 100.00%     | 100.00%      | ---  | ---        | ---                                    |   |
| Mejoramiento de los Servicios de Saneamiento Básico del C.P. de Challuayaco, Distrito de San Marcos - Huan - Ancash                          | Recursos             | S/.                 | 0.00                  | 0.00             | 0.00                     | 858,081.00           | 0.00            | 0.00           | 0.00         | ---                         | ---       | ---         | 0.00%        | S.I  | S.I        | PAPT                                   |   |
| Nuevas conexiones domiciliarias de agua en áreas urbanas   | Producto             | N°                  | 0.00                  | 0.00             | 0.00                     | 0.00                 | 0.00            | 0.00           | 0.00         | ---                         | ---       | ---         | ---          | ---  | ---        | ---                                    |   |
| Nuevas conexiones domiciliarias de alcantarillado en áreas urbanas   | Producto             | N°                  | 0.00                  | 0.00             | 0.00                     | 253.00               | 0.00            | 0.00           | 0.00         | ---                         | ---       | ---         | 0.00%        | ---  | ---        | ---                                    |   |
| Transferencias Financieras Realizadas  | Producto             | N°                  | 0.00                  | 0.00             | 0.00                     | 1.00                 | 0.00            | 0.00           | 0.00         | ---                         | ---       | ---         | 0.00%        | ---  | ---        | ---                                    |   |
| Mejoramiento y Cambio de Trazo del Emisor Av. Industrial Tramo Ovalo San Pedro hasta Cámara de Bombeo San Pedro, Provincia de Santa - Ancash | Recursos             | S/.                 | 1,140,000.00          | 678,584.00       | 3,663,340.00             | 3,663,340.00         | 0.00            | 0.00           | 2,984,755.00 | 0.00%                       | 0.00%     | 81.48%      | 81.48%       | S.I  | S.I        | PAPT                                   |   |
| Nuevas conexiones domiciliarias de agua en áreas urbanas   | Producto             | N°                  | 0.00                  | 0.00             | 0.00                     | 0.00                 | 0.00            | 0.00           | 0.00         | ---                         | ---       | ---         | ---          | ---  | ---        | ---                                    |   |
| Nuevas conexiones domiciliarias de alcantarillado en áreas urbanas   | Producto             | N°                  | 0.00                  | 0.00             | 0.00                     | 0.00                 | 0.00            | 0.00           | 0.00         | ---                         | ---       | ---         | ---          | ---  | ---        | ---                                    |   |
| Transferencias Financieras Realizadas  | Producto             | N°                  | 0.00                  | 1.00             | 1.00                     | 1.00                 | 0.00            | 0.00           | 1.00         | 0.00%                       | 0.00%     | 100.00%     | 100.00%      | ---  | ---        | ---                                    |   |

FORMATO 4  
Plan Estratégico Sectorial Multianual 2008-2015. Acciones e Indicadores de Producto  
Sector Vivienda, Construcción y Saneamiento

| Objetivo Estratégico General /<br>Objetivo Estratégico Específico / Líneas de acción /<br>Proyectos / Indicadores de Producto                          | Tipo de Indicador | Unidad de Medida | Línea de Base 2007 | 2009 - II        |                           |                       |                     |                |                 |                              |                             |                         |                          |              | PIA  | PIM o Meta Modificada al 30.06.2009 | Fuente de Información Medios de Verificación |
|--|-------------------|------------------|--------------------|------------------|---------------------------|-----------------------|---------------------|----------------|-----------------|------------------------------|-----------------------------|-------------------------|--------------------------|--------------|------|-------------------------------------|--|
|  |                   |                  |                    | Programación     |                           |                       | Ejecución           |                |                 |                              | % de Avance de la Ejecución |                         |                          |              |      |                                     |  |
|  |                   |                  |                    | Anual (2009) (1) | Acumulado (2008-2009) (2) | Total (2008-2015) (3) | Del II Semestre (4) | Al II Semestre |                 | Semestral/ Anual (7)=(4)/(1) | Acumulado                   |                         | Total PESEM (10)=(6)/(3) |              |      |                                     |  |
|  |                   |                  |                    |                  |                           |                       |                     | (2009) (5)     | (2008-2009) (6) |                              | (2009) (8)=(5)/(1)          | (2008-2009) (9)=(6)/(2) |                          |              |      |                                     |  |
| Transf.Financ. para Construcción del Sistema de Alcantarillado y Tratamiento de Aguas Residuales del Centro Poblado Alto Perú, Distrito de Santa-Santa | Recursos          | S/.              | 0.00               | 858,564.00       | 1,073,206.00              | 1,073,206.00          | 0.00                | 0.00           | 214,642.00      | 0.00%                        | 0.00%                       | 20.00%                  | 20.00%                   | S.I          | S.I  | PAPT                                |  |
| Nuevas conexiones domiciliarias de agua en áreas urbanas   | Producto          | N°               | 0.00               | 0.00             | 0.00                      | 0.00                  | 0.00                | 0.00           | 0.00            | ---                          | ---                         | ---                     | ---                      | ---          | ---  | ---                                 |  |
| Nuevas conexiones domiciliarias de alcantarillado en áreas urbanas   | Producto          | N°               | 0.00               | 253.00           | 316.00                    | 316.00                | 0.00                | 0.00           | 0.00            | 0.00%                        | 0.00%                       | 0.00%                   | 0.00%                    | ---          | ---  | ---                                 |  |
| Transferencias Financieras Realizadas  | Producto          | N°               | 0.00               | 1.00             | 1.00                      | 1.00                  | 0.00                | 0.00           | 1.00            | 0.00%                        | 0.00%                       | 100.00%                 | 100.00%                  | ---          | ---  | ---                                 |  |
| Transf.Financ. para Construcción del Sistema de Alcantarillado del Centro Poblado Los Chimús, Distrito de Samanco                                      | Recursos          | S/.              | 0.00               | 518,928.00       | 648,661.00                | 648,661.00            | 0.00                | 0.00           | 129,733.00      | 0.00%                        | 0.00%                       | 20.00%                  | 20.00%                   | S.I          | S.I  | PAPT                                |  |
| Nuevas conexiones domiciliarias de agua en áreas urbanas   | Producto          | N°               | 0.00               | 0.00             | 0.00                      | 0.00                  | 0.00                | 0.00           | 0.00            | ---                          | ---                         | ---                     | ---                      | ---          | ---  | ---                                 |  |
| Nuevas conexiones domiciliarias de alcantarillado en áreas urbanas   | Producto          | N°               | 0.00               | 153.00           | 191.00                    | 191.00                | 0.00                | 0.00           | 0.00            | 0.00%                        | 0.00%                       | 0.00%                   | 0.00%                    | ---          | ---  | ---                                 |  |
| Transferencias Financieras Realizadas  | Producto          | N°               | 0.00               | 1.00             | 1.00                      | 1.00                  | 0.00                | 0.00           | 1.00            | 0.00%                        | 0.00%                       | 100.00%                 | 100.00%                  | ---          | ---  | ---                                 |  |
| Transf.Financ. para Mejoramiento del Sistema de Agua Potable y Alcantarillado del Centro Poblado Huambacho La Huaca, Distrito de Samanco               | Recursos          | S/.              | 0.00               | 1,418,916.00     | 1,773,645.00              | 1,773,645.00          | 0.00                | 0.00           | 354,729.00      | 0.00%                        | 0.00%                       | 20.00%                  | 20.00%                   | S.I          | S.I  | PAPT                                |  |
| Nuevas conexiones domiciliarias de agua en áreas urbanas   | Producto          | N°               | 0.00               | 0.00             | 0.00                      | 0.00                  | 0.00                | 0.00           | 0.00            | ---                          | ---                         | ---                     | ---                      | ---          | ---  | ---                                 |  |
| Nuevas conexiones domiciliarias de alcantarillado en áreas urbanas   | Producto          | N°               | 0.00               | 419.00           | 524.00                    | 524.00                | 0.00                | 0.00           | 0.00            | 0.00%                        | 0.00%                       | 0.00%                   | 0.00%                    | ---          | ---  | ---                                 |  |
| Transferencias Financieras Realizadas  | Producto          | N°               | 0.00               | 1.00             | 1.00                      | 1.00                  | 0.00                | 0.00           | 1.00            | 0.00%                        | 0.00%                       | 100.00%                 | 100.00%                  | ---          | ---  | ---                                 |  |
| Transferencias Financieras para Mejoramiento del Sistema de Agua Potable y Desague en El Pueblo Joven Miramar Alto - Chimbote                          | Recursos          | S/.              | 0.00               | 2,772,293.00     | 2,772,293.00              | 2,772,293.00          | 0.00                | 0.00           | 0.00            | 0.00%                        | 0.00%                       | 0.00%                   | 0.00%                    | 2,772,293.00 | 0.00 | PAPT                                |  |
| Nuevas conexiones domiciliarias de agua en áreas urbanas   | Producto          | N°               | 0.00               | 278.00           | 278.00                    | 278.00                | 0.00                | 0.00           | 0.00            | 0.00%                        | 0.00%                       | 0.00%                   | 0.00%                    | 818.03       | 0.00 | ---                                 |  |
| Nuevas conexiones domiciliarias de alcantarillado en áreas urbanas   | Producto          | N°               | 0.00               | 278.00           | 278.00                    | 278.00                | 0.00                | 0.00           | 0.00            | 0.00%                        | 0.00%                       | 0.00%                   | 0.00%                    | 818.03       | 0.00 | ---                                 |  |
| Transferencias Financieras Realizadas  | Producto          | N°               | 0.00               | 1.00             | 1.00                      | 1.00                  | 0.00                | 0.00           | 0.00            | 0.00%                        | 0.00%                       | 0.00%                   | 0.00%                    | 1.00         | 0.00 | ---                                 |  |
| Mejoramiento del Sistema de Agua Potable en P.J. Villa María, Distrito de Nuevo Chimbote - Santa - Ancash  | Recursos          | S/.              | 0.00               | 4,239,846.00     | 8,479,692.00              | 8,479,692.00          | 0.00                | 0.00           | 4,239,846.00    | 0.00%                        | 0.00%                       | 50.00%                  | 50.00%                   | 4,239,846.00 | 0.00 | PAPT                                |  |
| Nuevas conexiones domiciliarias de agua en áreas urbanas   | Producto          | N°               | 0.00               | 1,251.00         | 2,502.00                  | 2,502.00              | 0.00                | 0.00           | 0.00            | 0.00%                        | 0.00%                       | 0.00%                   | 0.00%                    | 1,251.06     | 0.00 | ---                                 |  |
| Nuevas conexiones domiciliarias de alcantarillado en áreas urbanas   | Producto          | N°               | 0.00               | 0.00             | 0.00                      | 0.00                  | 0.00                | 0.00           | 0.00            | ---                          | ---                         | ---                     | ---                      | 0.00         | 0.00 | ---                                 |  |
| Transferencias Financieras Realizadas  | Producto          | N°               | 0.00               | 1.00             | 1.00                      | 1.00                  | 0.00                | 0.00           | 1.00            | 0.00%                        | 0.00%                       | 100.00%                 | 100.00%                  | 1.00         | 0.00 | ---                                 |  |
| Mejoramiento del Sistema de Desague en el distrito de Yaután, Distrito de Yaután - Casma - Ancash  | Recursos          | S/.              | 0.00               | 2,160,724.00     | 2,757,156.00              | 2,757,156.00          | 0.00                | 0.00           | 596,432.00      | 0.00%                        | 0.00%                       | 21.63%                  | 21.63%                   | S.I          | S.I  | PAPT                                |  |
| Nuevas conexiones domiciliarias de agua en áreas urbanas   | Producto          | N°               | 0.00               | 0.00             | 0.00                      | 0.00                  | 0.00                | 0.00           | 0.00            | ---                          | ---                         | ---                     | ---                      | ---          | ---  | ---                                 |  |
| Nuevas conexiones domiciliarias de alcantarillado en áreas urbanas   | Producto          | N°               | 0.00               | 638.00           | 814.00                    | 814.00                | 0.00                | 0.00           | 0.00            | 0.00%                        | 0.00%                       | 0.00%                   | 0.00%                    | ---          | ---  | ---                                 |  |
| Transferencias Financieras Realizadas  | Producto          | N°               | 0.00               | 1.00             | 1.00                      | 1.00                  | 0.00                | 0.00           | 1.00            | 0.00%                        | 0.00%                       | 100.00%                 | 100.00%                  | ---          | ---  | ---                                 |  |
| Mejoramiento del Sistema de Agua Potable en el distrito de Yaután, Distrito de Yaután - Casma - Ancash   | Recursos          | S/.              | 0.00               | 509,135.00       | 661,419.00                | 661,419.00            | 0.00                | 0.00           | 152,284.00      | 0.00%                        | 0.00%                       | 23.02%                  | 23.02%                   | S.I          | S.I  | PAPT                                |  |
| Nuevas conexiones domiciliarias de agua en áreas urbanas   | Producto          | N°               | 0.00               | 150.00           | 195.00                    | 195.00                | 0.00                | 0.00           | 0.00            | 0.00%                        | 0.00%                       | 0.00%                   | 0.00%                    | ---          | ---  | ---                                 |  |
| Nuevas conexiones domiciliarias de alcantarillado en áreas urbanas   | Producto          | N°               | 0.00               | 0.00             | 0.00                      | 0.00                  | 0.00                | 0.00           | 0.00            | ---                          | ---                         | ---                     | ---                      | ---          | ---  | ---                                 |  |
| Transferencias Financieras Realizadas  | Producto          | N°               | 0.00               | 1.00             | 1.00                      | 1.00                  | 0.00                | 0.00           | 1.00            | 0.00%                        | 0.00%                       | 100.00%                 | 100.00%                  | ---          | ---  | ---                                 |  |
| Instalación de Válvulas de Purga de Aire Chimbote y Nuevo Chimbote Provincia del Santa - Ancash  | Recursos          | S/.              | 0.00               | 0.00             | 493,608.00                | 493,608.00            | 0.00                | 0.00           | 493,607.00      | ---                          | ---                         | 100.00%                 | 100.00%                  | S.I          | S.I  | PAPT                                |  |
| Nuevas conexiones domiciliarias de agua en áreas urbanas   | Producto          | N°               | 0.00               | 0.00             | 0.00                      | 0.00                  | 0.00                | 0.00           | 0.00            | ---                          | ---                         | ---                     | ---                      | ---          | ---  | ---                                 |  |
| Nuevas conexiones domiciliarias de alcantarillado en áreas urbanas   | Producto          | N°               | 0.00               | 0.00             | 0.00                      | 0.00                  | 0.00                | 0.00           | 0.00            | ---                          | ---                         | ---                     | ---                      | ---          | ---  | ---                                 |  |
| Transferencias Financieras Realizadas  | Producto          | N°               | 0.00               | 0.00             | 1.00                      | 1.00                  | 0.00                | 0.00           | 1.00            | ---                          | ---                         | 100.00%                 | 100.00%                  | ---          | ---  | ---                                 |  |
| Instalación de Micro Medidores en los distritos de Chimbote y Nuevo Chimbote - Provincia del Santa - Ancash  | Recursos          | S/.              | 0.00               | 0.00             | 1,683,606.00              | 1,683,606.00          | 0.00                | 0.00           | 1,683,605.00    | ---                          | ---                         | 100.00%                 | 100.00%                  | S.I          | S.I  | PAPT                                |  |
| Nuevas conexiones domiciliarias de agua en áreas urbanas   | Producto          | N°               | 0.00               | 0.00             | 0.00                      | 0.00                  | 0.00                | 0.00           | 0.00            | ---                          | ---                         | ---                     | ---                      | ---          | ---  | ---                                 |  |
| Nuevas conexiones domiciliarias de alcantarillado en áreas urbanas   | Producto          | N°               | 0.00               | 0.00             | 0.00                      | 0.00                  | 0.00                | 0.00           | 0.00            | ---                          | ---                         | ---                     | ---                      | ---          | ---  | ---                                 |  |
| Transferencias Financieras Realizadas  | Producto          | N°               | 0.00               | 0.00             | 1.00                      | 1.00                  | 0.00                | 0.00           | 1.00            | ---                          | ---                         | 100.00%                 | 100.00%                  | ---          | ---  | ---                                 |  |
| Transferencias Financieras para Instalación del Sistema de Desague en el Puerto Casma y el Barrio Piura, Distrito de Comandante Noel - Casma - Ancash  | Recursos          | S/.              | 0.00               | 4,315,568.00     | 4,315,568.00              | 4,315,568.00          | 0.00                | 0.00           | 3,488,800.00    | 0.00%                        | 0.00%                       | 80.84%                  | 80.84%                   | 4,315,568.00 | 0.00 | PAPT                                |  |
| Nuevas conexiones domiciliarias de agua en áreas urbanas   | Producto          | N°               | 0.00               | 0.00             | 0.00                      | 0.00                  | 0.00                | 0.00           | 0.00            | ---                          | ---                         | ---                     | ---                      | 0.00         | 0.00 | ---                                 |  |
| Nuevas conexiones domiciliarias de alcantarillado en áreas urbanas   | Producto          | N°               | 0.00               | 1,273.00         | 1,273.00                  | 1,273.00              | 0.00                | 0.00           | 0.00            | 0.00%                        | 0.00%                       | 0.00%                   | 0.00%                    | 1,273.40     | 0.00 | ---                                 |  |
| Transferencias Financieras Realizadas  | Producto          | N°               | 0.00               | 1.00             | 1.00                      | 1.00                  | 0.00                | 0.00           | 1.00            | 0.00%                        | 0.00%                       | 100.00%                 | 100.00%                  | 1.00         | 0.00 | ---                                 |  |

FORMATO 4  
Plan Estratégico Sectorial Multianual 2008-2015. Acciones e Indicadores de Producto  
Sector Vivienda, Construcción y Saneamiento

| Objetivo Estratégico General /<br>Objetivo Estratégico Específico / Líneas de acción /<br>Proyectos / Indicadores de Producto   | Tipo de<br>Indicador | Unidad de<br>Medida | Línea de Base<br>2007 | 2009 - II        |                          |                      |                 |                |                             |                                    |             |             |                             |     |     | PIA  | PIM o Meta Modificada<br>al 30.06.2009 | Fuente de Información<br>Medios de Verificación |
|---|----------------------|---------------------|-----------------------|------------------|--------------------------|----------------------|-----------------|----------------|-----------------------------|------------------------------------|-------------|-------------|-----------------------------|-----|-----|------|--|---|
|   |                      |                     |                       | Programación     |                          |                      | Ejecución       |                | % de Avance de la Ejecución |                                    |             |             |                             |     |     |      |  |   |
|   |                      |                     |                       | Annual<br>(2009) | Acumulado<br>(2008-2009) | Total<br>(2008-2015) | Del II Semestre | Al II Semestre |                             | Semestral/<br>Anual<br>(7)=(4)/(1) | Acumulado   |             | Total PESEM<br>(10)=(6)/(3) |     |     |      |  |   |
|   |                      |                     |                       | (1)              | (2)                      | (3)                  | (4)             | (2009)         | (2008-2009)                 |                                    | (8)=(5)/(1) | (9)=(6)/(2) |                             |     |     |      |  |   |
| Transf.Financ.Mejoramiento del Sistema General de Alcantarillado del Centro Poblado San Carlos-San Dionicio, Distrito de Santa  | Recursos             | S/.                 | 0.00                  | 1,761,221.00     | 2,201,527.00             | 2,201,527.00         | 0.00            | 0.00           | 440,306.00                  | 0.00%                              | 0.00%       | 20.00%      | 20.00%                      | S.I | S.I | PAPT |  |   |
| Nuevas conexiones domiciliarias de agua en áreas urbanas  | Producto             | N°                  | 0.00                  | 0.00             | 0.00                     | 0.00                 | 0.00            | 0.00           | 0.00                        | ---                                | ---         | ---         | ---                         | --- | --- | ---  |  |   |
| Nuevas conexiones domiciliarias de alcantarillado en áreas urbanas  | Producto             | N°                  | 0.00                  | 520.00           | 650.00                   | 650.00               | 0.00            | 0.00           | 0.00                        | 0.00%                              | 0.00%       | 0.00%       | 0.00%                       | --- | --- | ---  |  |   |
| Transferencias Financieras Realizadas   | Producto             | N°                  | 0.00                  | 1.00             | 1.00                     | 1.00                 | 0.00            | 0.00           | 1.00                        | 0.00%                              | 0.00%       | 100.00%     | 100.00%                     | --- | --- | ---  |  |   |
| Transf.Financ.para Instalación de Pozo Tubular, Reservorio, Línea de Impulsión y Aducción, para el Mejoramiento del Sistema de Agua Potable del Centro  | Recursos             | S/.                 | 0.00                  | 2,027,212.00     | 2,534,016.00             | 2,534,016.00         | 0.00            | 0.00           | 506,804.00                  | 0.00%                              | 0.00%       | 20.00%      | 20.00%                      | S.I | S.I | PAPT |  |   |
| Nuevas conexiones domiciliarias de agua en áreas urbanas  | Producto             | N°                  | 0.00                  | 0.00             | 0.00                     | 0.00                 | 0.00            | 0.00           | 0.00                        | ---                                | ---         | ---         | ---                         | --- | --- | ---  |  |   |
| Nuevas conexiones domiciliarias de alcantarillado en áreas urbanas  | Producto             | N°                  | 0.00                  | 0.00             | 0.00                     | 0.00                 | 0.00            | 0.00           | 0.00                        | ---                                | ---         | ---         | ---                         | --- | --- | ---  |  |   |
| Transferencias Financieras Realizadas   | Producto             | N°                  | 0.00                  | 1.00             | 1.00                     | 1.00                 | 0.00            | 0.00           | 1.00                        | 0.00%                              | 0.00%       | 100.00%     | 100.00%                     | --- | --- | ---  |  |   |
| Mejoramiento y Ampliación de los Servicios de Agua Potable y Desague en la localidad de San Luis y Anexos, Distrito de San Luis, Provincia de Carlos Fermín Fitzcarrald - Ancash, Provincia de Pomabamba - Ancash | Recursos             | S/.                 | 0.00                  | 0.00             | 0.00                     | 5,722,175.00         | 0.00            | 0.00           | 0.00                        | ---                                | ---         | ---         | 0.00%                       | S.I | S.I | PAPT |  |   |
| Nuevas conexiones domiciliarias de agua en áreas urbanas  | Producto             | N°                  | 0.00                  | 0.00             | 0.00                     | 574.00               | 0.00            | 0.00           | 0.00                        | ---                                | ---         | ---         | 0.00%                       | --- | --- | ---  |  |   |
| Nuevas conexiones domiciliarias de alcantarillado en áreas urbanas  | Producto             | N°                  | 0.00                  | 0.00             | 0.00                     | 574.00               | 0.00            | 0.00           | 0.00                        | ---                                | ---         | ---         | 0.00%                       | --- | --- | ---  |  |   |
| Transferencias Financieras Realizadas   | Producto             | N°                  | 0.00                  | 0.00             | 0.00                     | 1.00                 | 0.00            | 0.00           | 0.00                        | ---                                | ---         | ---         | 0.00%                       | --- | --- | ---  |  |   |
| Transf.Financ.para Mejoramiento del Sistema de Desague en el Sector I de Chimbote, Provincia de Santa   | Recursos             | S/.                 | 0.00                  | 0.00             | 4,309,127.00             | 21,545,631.00        | 0.00            | 0.00           | 0.00                        | ---                                | ---         | 0.00%       | 0.00%                       | S.I | S.I | PAPT |  |   |
| Nuevas conexiones domiciliarias de agua en áreas urbanas  | Producto             | N°                  | 0.00                  | 0.00             | 0.00                     | 0.00                 | 0.00            | 0.00           | 0.00                        | ---                                | ---         | ---         | ---                         | --- | --- | ---  |  |   |
| Nuevas conexiones domiciliarias de alcantarillado en áreas urbanas  | Producto             | N°                  | 0.00                  | 0.00             | 1,272.00                 | 6,358.00             | 0.00            | 0.00           | 0.00                        | ---                                | ---         | 0.00%       | 0.00%                       | --- | --- | ---  |  |   |
| Transferencias Financieras Realizadas   | Producto             | N°                  | 0.00                  | 0.00             | 0.00                     | 1.00                 | 0.00            | 0.00           | 0.00                        | ---                                | ---         | ---         | 0.00%                       | --- | --- | ---  |  |   |
| Transf.Financ.para Ampliación del Sistema de Desague de la Comunidad Campesina de Huanchuy, Distrito de Buena Vista Alta-Casma  | Recursos             | S/.                 | 0.00                  | 995,847.00       | 1,244,809.00             | 1,244,809.00         | 0.00            | 0.00           | 248,962.00                  | 0.00%                              | 0.00%       | 20.00%      | 20.00%                      | S.I | S.I | PAPT |  |   |
| Nuevas conexiones domiciliarias de agua en áreas urbanas  | Producto             | N°                  | 0.00                  | 0.00             | 0.00                     | 0.00                 | 0.00            | 0.00           | 0.00                        | ---                                | ---         | ---         | ---                         | --- | --- | ---  |  |   |
| Nuevas conexiones domiciliarias de alcantarillado en áreas urbanas  | Producto             | N°                  | 0.00                  | 294.00           | 367.00                   | 367.00               | 0.00            | 0.00           | 0.00                        | 0.00%                              | 0.00%       | 0.00%       | 0.00%                       | --- | --- | ---  |  |   |
| Transferencias Financieras Realizadas   | Producto             | N°                  | 0.00                  | 1.00             | 1.00                     | 1.00                 | 0.00            | 0.00           | 1.00                        | 0.00%                              | 0.00%       | 100.00%     | 100.00%                     | --- | --- | ---  |  |   |
| Transf.Financ. para Mejoramiento, Ampliación del Sistema de Desague del Centro Poblado de Buenavista Alta, Distrito de Buena Vista Alta-Casma   | Recursos             | S/.                 | 0.00                  | 1,001,424.00     | 1,251,781.00             | 1,251,781.00         | 0.00            | 0.00           | 250,357.00                  | 0.00%                              | 0.00%       | 20.00%      | 20.00%                      | S.I | S.I | PAPT |  |   |
| Nuevas conexiones domiciliarias de agua en áreas urbanas  | Producto             | N°                  | 0.00                  | 0.00             | 0.00                     | 0.00                 | 0.00            | 0.00           | 0.00                        | ---                                | ---         | ---         | ---                         | --- | --- | ---  |  |   |
| Nuevas conexiones domiciliarias de alcantarillado en áreas urbanas  | Producto             | N°                  | 0.00                  | 295.00           | 369.00                   | 369.00               | 0.00            | 0.00           | 0.00                        | 0.00%                              | 0.00%       | 0.00%       | 0.00%                       | --- | --- | ---  |  |   |
| Transferencias Financieras Realizadas   | Producto             | N°                  | 0.00                  | 1.00             | 1.00                     | 1.00                 | 0.00            | 0.00           | 1.00                        | 0.00%                              | 0.00%       | 100.00%     | 100.00%                     | --- | --- | ---  |  |   |
| Transf.Financ.para Mejoramiento del Sistema de Desague en el Sector II de Chimbote, Provincia de Santa  | Recursos             | S/.                 | 0.00                  | 2,823,155.00     | 3,528,944.00             | 3,528,944.00         | 0.00            | 0.00           | 0.00                        | 0.00%                              | 0.00%       | 0.00%       | 0.00%                       | S.I | S.I | PAPT |  |   |
| Nuevas conexiones domiciliarias de agua en áreas urbanas  | Producto             | N°                  | 0.00                  | 0.00             | 0.00                     | 0.00                 | 0.00            | 0.00           | 0.00                        | ---                                | ---         | ---         | ---                         | --- | --- | ---  |  |   |
| Nuevas conexiones domiciliarias de alcantarillado en áreas urbanas  | Producto             | N°                  | 0.00                  | 833.00           | 1,041.00                 | 1,041.00             | 0.00            | 0.00           | 0.00                        | 0.00%                              | 0.00%       | 0.00%       | 0.00%                       | --- | --- | ---  |  |   |
| Transferencias Financieras Realizadas   | Producto             | N°                  | 0.00                  | 1.00             | 1.00                     | 1.00                 | 0.00            | 0.00           | 0.00                        | 0.00%                              | 0.00%       | 0.00%       | 0.00%                       | --- | --- | ---  |  |   |
| Transf.Financ.para Mejoramiento del Sistema de Agua Potable y Desague en el Sector III de Chimbote, Provincia de Santa  | Recursos             | S/.                 | 0.00                  | 11,883,034.00    | 14,853,793.00            | 14,853,793.00        | 0.00            | 0.00           | 0.00                        | 0.00%                              | 0.00%       | 0.00%       | 0.00%                       | S.I | S.I | PAPT |  |   |
| Nuevas conexiones domiciliarias de agua en áreas urbanas  | Producto             | N°                  | 0.00                  | 1,192.00         | 1,490.00                 | 1,490.00             | 0.00            | 0.00           | 0.00                        | 0.00%                              | 0.00%       | 0.00%       | 0.00%                       | --- | --- | ---  |  |   |
| Nuevas conexiones domiciliarias de alcantarillado en áreas urbanas  | Producto             | N°                  | 0.00                  | 1,192.00         | 1,490.00                 | 1,490.00             | 0.00            | 0.00           | 0.00                        | 0.00%                              | 0.00%       | 0.00%       | 0.00%                       | --- | --- | ---  |  |   |
| Transferencias Financieras Realizadas   | Producto             | N°                  | 0.00                  | 1.00             | 1.00                     | 1.00                 | 0.00            | 0.00           | 0.00                        | 0.00%                              | 0.00%       | 0.00%       | 0.00%                       | --- | --- | ---  |  |   |
| Transf.Financ.para Mejoramiento del Sistema de Agua Potable y Desague en el Sector V de Chimbote, Provincia de Santa  | Recursos             | S/.                 | 0.00                  | 4,016,974.00     | 6,113,986.00             | 6,113,986.00         | 0.00            | 0.00           | 0.00                        | 0.00%                              | 0.00%       | 0.00%       | 0.00%                       | S.I | S.I | PAPT |  |   |
| Nuevas conexiones domiciliarias de agua en áreas urbanas  | Producto             | N°                  | 0.00                  | 403.00           | 613.00                   | 613.00               | 0.00            | 0.00           | 0.00                        | 0.00%                              | 0.00%       | 0.00%       | 0.00%                       | --- | --- | ---  |  |   |
| Nuevas conexiones domiciliarias de alcantarillado en áreas urbanas  | Producto             | N°                  | 0.00                  | 403.00           | 613.00                   | 613.00               | 0.00            | 0.00           | 0.00                        | 0.00%                              | 0.00%       | 0.00%       | 0.00%                       | --- | --- | ---  |  |   |
| Transferencias Financieras Realizadas   | Producto             | N°                  | 0.00                  | 1.00             | 1.00                     | 1.00                 | 0.00            | 0.00           | 0.00                        | 0.00%                              | 0.00%       | 0.00%       | 0.00%                       | --- | --- | ---  |  |   |

FORMATO 4  
Plan Estratégico Sectorial Multianual 2008-2015. Acciones e Indicadores de Producto  
Sector Vivienda, Construcción y Saneamiento

| Objetivo Estratégico General /<br>Objetivo Estratégico Específico / Líneas de acción /<br>Proyectos / Indicadores de Producto                                   | Tipo de<br>Indicador | Unidad de<br>Medida | Línea de Base<br>2007 | 2009 - II        |                          |                      |                 |                |                             |                     |             |             |              |              |  | Fuente de Información<br>Medios de Verificación |
|---|----------------------|---------------------|-----------------------|------------------|--------------------------|----------------------|-----------------|----------------|-----------------------------|---------------------|-------------|-------------|--------------|--------------|--|---|
|   |                      |                     |                       | Programación     |                          |                      | Ejecución       |                | % de Avance de la Ejecución |                     |             |             |              | PIA          | PIM o Meta Modificada<br>al 30.06.2009 |   |
|   |                      |                     |                       | Annual<br>(2009) | Acumulado<br>(2008-2009) | Total<br>(2008-2015) | Del II Semestre | Al II Semestre |                             | Semestral/<br>Anual | Acumulado   |             | Total PESEM  |              |  |   |
|   |                      |                     |                       | (1)              | (2)                      | (3)                  | (4)             | (2009)         | (2008-2009)                 | (7)=(4)/(1)         | (8)=(5)/(1) | (9)=(6)/(2) | (10)=(6)/(3) |              |  |   |
| Tranf.Financ.para Mejoramiento del Sistema de Agua Potable y Desagüe en el Sector IV de Chimbote, Provincia de Santa  | Recursos             | S/.                 | 0.00                  | 4,303,067.00     | 5,976,670.00             | 5,976,670.00         | 0.00            | 0.00           | 0.00                        | 0.00%               | 0.00%       | 0.00%       | 0.00%        | S.I          | S.I                                    | PAPT  |
| Nuevas conexiones domiciliarias de agua en áreas urbanas  | Producto             | N°                  | 0.00                  | 432.00           | 600.00                   | 600.00               | 0.00            | 0.00           | 0.00                        | 0.00%               | 0.00%       | 0.00%       | 0.00%        | ---          | ---                                    |   |
| Nuevas conexiones domiciliarias de alcantarillado en áreas urbanas  | Producto             | N°                  | 0.00                  | 432.00           | 600.00                   | 600.00               | 0.00            | 0.00           | 0.00                        | 0.00%               | 0.00%       | 0.00%       | 0.00%        | ---          | ---                                    |   |
| Transferencias Financieras Realizadas   | Producto             | N°                  | 0.00                  | 1.00             | 1.00                     | 1.00                 | 0.00            | 0.00           | 0.00                        | 0.00%               | 0.00%       | 0.00%       | 0.00%        | ---          | ---                                    |   |
| Transferencias Financieras para Mejoramiento y Ampliación de los Servicios de Agua Potable y Alcantarillado en la localidad de San Luis y Anexos                | Recursos             | S/.                 | 0.00                  | 5,722,175.00     | 5,722,175.00             | 5,722,175.00         | 0.00            | 0.00           | 0.00                        | 0.00%               | 0.00%       | 0.00%       | 0.00%        | 5,722,175.00 | 0.00                                   | PAPT  |
| Nuevas conexiones domiciliarias de agua en áreas urbanas  | Producto             | N°                  | 0.00                  | 574.00           | 574.00                   | 574.00               | 0.00            | 0.00           | 0.00                        | 0.00%               | 0.00%       | 0.00%       | 0.00%        | 574.00       | 0.00                                   |   |
| Nuevas conexiones domiciliarias de alcantarillado en áreas urbanas  | Producto             | N°                  | 0.00                  | 574.00           | 574.00                   | 574.00               | 0.00            | 0.00           | 0.00                        | 0.00%               | 0.00%       | 0.00%       | 0.00%        | 574.00       | 0.00                                   |   |
| Transferencias Financieras Realizadas   | Producto             | N°                  | 0.00                  | 1.00             | 1.00                     | 1.00                 | 0.00            | 0.00           | 0.00                        | 0.00%               | 0.00%       | 0.00%       | 0.00%        | 1.00         | 0.00                                   |   |
| Transferencias Financieras para Mejoramiento y Construcción del Servicio de Agua Potable y Alcantarillado de la localidad de Flor de Cantio, Distrito de San Ju | Recursos             | S/.                 | 0.00                  | 4,977,762.00     | 4,977,762.00             | 4,977,762.00         | 0.00            | 0.00           | 0.00                        | 0.00%               | 0.00%       | 0.00%       | 0.00%        | 4,977,762.00 | 0.00                                   | PAPT  |
| Nuevas conexiones domiciliarias de agua en áreas urbanas  | Producto             | N°                  | 0.00                  | 499.00           | 499.00                   | 499.00               | 0.00            | 0.00           | 0.00                        | 0.00%               | 0.00%       | 0.00%       | 0.00%        | 1,468.80     | 0.00                                   |   |
| Nuevas conexiones domiciliarias de alcantarillado en áreas urbanas  | Producto             | N°                  | 0.00                  | 499.00           | 499.00                   | 499.00               | 0.00            | 0.00           | 0.00                        | 0.00%               | 0.00%       | 0.00%       | 0.00%        | 1,468.80     | 0.00                                   |   |
| Transferencias Financieras Realizadas   | Producto             | N°                  | 0.00                  | 1.00             | 1.00                     | 1.00                 | 0.00            | 0.00           | 0.00                        | 0.00%               | 0.00%       | 0.00%       | 0.00%        | 1.00         | 0.00                                   |   |
| Tranf.Financ.para Mejoramiento y Ampliación del Sistema de Abastecimiento de Agua Potable de la ciudad de Jimbe, Distrito de Cáceres del Perú                   | Recursos             | S/.                 | 0.00                  | 2,811,127.00     | 3,513,909.00             | 3,513,909.00         | 0.00            | 0.00           | 702,782.00                  | 0.00%               | 0.00%       | 20.00%      | 20.00%       | S.I          | S.I                                    | PAPT  |
| Nuevas conexiones domiciliarias de agua en áreas urbanas  | Producto             | N°                  | 0.00                  | 282.00           | 353.00                   | 353.00               | 0.00            | 0.00           | 0.00                        | 0.00%               | 0.00%       | 0.00%       | 0.00%        | ---          | ---                                    |   |
| Nuevas conexiones domiciliarias de alcantarillado en áreas urbanas  | Producto             | N°                  | 0.00                  | 282.00           | 353.00                   | 353.00               | 0.00            | 0.00           | 0.00                        | 0.00%               | 0.00%       | 0.00%       | 0.00%        | ---          | ---                                    |   |
| Transferencias Financieras Realizadas   | Producto             | N°                  | 0.00                  | 1.00             | 1.00                     | 1.00                 | 0.00            | 0.00           | 1.00                        | 0.00%               | 0.00%       | 100.00%     | 100.00%      | ---          | ---                                    |   |
| Tranf.Financ.para Mejoramiento y Ampl. del Sist. de Abastec. de Agua Potable y Alcant. y Planta de Trat. de Aguas Residuales en el Centro Poblado Salitre       | Recursos             | S/.                 | 0.00                  | 1,373,948.00     | 1,717,435.00             | 1,717,435.00         | 0.00            | 0.00           | 343,487.00                  | 0.00%               | 0.00%       | 20.00%      | 20.00%       | S.I          | S.I                                    | PAPT  |
| Nuevas conexiones domiciliarias de agua en áreas urbanas  | Producto             | N°                  | 0.00                  | 138.00           | 172.00                   | 172.00               | 0.00            | 0.00           | 0.00                        | 0.00%               | 0.00%       | 0.00%       | 0.00%        | ---          | ---                                    |   |
| Nuevas conexiones domiciliarias de alcantarillado en áreas urbanas  | Producto             | N°                  | 0.00                  | 138.00           | 172.00                   | 172.00               | 0.00            | 0.00           | 0.00                        | 0.00%               | 0.00%       | 0.00%       | 0.00%        | ---          | ---                                    |   |
| Transferencias Financieras Realizadas   | Producto             | N°                  | 0.00                  | 1.00             | 1.00                     | 1.00                 | 0.00            | 0.00           | 1.00                        | 0.00%               | 0.00%       | 100.00%     | 100.00%      | ---          | ---                                    |   |
| Transferencias Financieras para Mejoramiento y Ampliación del Sistema de Agua Potable de la localidad de Acopampa, Distrito de San Juan de Rontoy - An          | Recursos             | S/.                 | 0.00                  | 3,073,403.00     | 3,073,403.00             | 3,073,403.00         | 0.00            | 0.00           | 0.00                        | 0.00%               | 0.00%       | 0.00%       | 0.00%        | 3,073,403.00 | 0.00                                   | PAPT  |
| Nuevas conexiones domiciliarias de agua en áreas urbanas  | Producto             | N°                  | 0.00                  | 907.00           | 907.00                   | 907.00               | 0.00            | 0.00           | 0.00                        | 0.00%               | 0.00%       | 0.00%       | 0.00%        | 906.88       | 0.00                                   |   |
| Nuevas conexiones domiciliarias de alcantarillado en áreas urbanas  | Producto             | N°                  | 0.00                  | 0.00             | 0.00                     | 0.00                 | 0.00            | 0.00           | 0.00                        | ---                 | ---         | ---         | ---          | 0.00         | 0.00                                   |   |
| Transferencias Financieras Realizadas   | Producto             | N°                  | 0.00                  | 1.00             | 1.00                     | 1.00                 | 0.00            | 0.00           | 0.00                        | 0.00%               | 0.00%       | 0.00%       | 0.00%        | 1.00         | 0.00                                   |   |
| Tranf.Financ.para Mejoramiento Sistema de Agua Potable y Alcantarillado Chigre Chacrapeti Pampap Huaraz Ancash, Distrito de Cochabamba                          | Recursos             | S/.                 | 0.00                  | 1,271,050.00     | 1,588,813.00             | 1,588,813.00         | 0.00            | 0.00           | 318,048.00                  | 0.00%               | 0.00%       | 20.02%      | 20.02%       | S.I          | S.I                                    | PAPT  |
| Nuevas conexiones domiciliarias de agua en áreas urbanas  | Producto             | N°                  | 0.00                  | 128.00           | 160.00                   | 160.00               | 0.00            | 0.00           | 0.00                        | 0.00%               | 0.00%       | 0.00%       | 0.00%        | ---          | ---                                    |   |
| Nuevas conexiones domiciliarias de alcantarillado en áreas urbanas  | Producto             | N°                  | 0.00                  | 128.00           | 160.00                   | 160.00               | 0.00            | 0.00           | 0.00                        | 0.00%               | 0.00%       | 0.00%       | 0.00%        | ---          | ---                                    |   |
| Transferencias Financieras Realizadas   | Producto             | N°                  | 0.00                  | 1.00             | 1.00                     | 1.00                 | 0.00            | 0.00           | 1.00                        | 0.00%               | 0.00%       | 100.00%     | 100.00%      | ---          | ---                                    |   |
| Transferencias Financieras para Mejoramiento y Construcción del Sistema de Agua Potable y Alcantarillado de la localidad de San Pedro de Uchupata, Dis          | Recursos             | S/.                 | 0.00                  | 5,007,501.00     | 5,007,501.00             | 5,007,501.00         | 0.00            | 0.00           | 0.00                        | 0.00%               | 0.00%       | 0.00%       | 0.00%        | 5,007,501.00 | 0.00                                   | PAPT  |
| Nuevas conexiones domiciliarias de agua en áreas urbanas  | Producto             | N°                  | 0.00                  | 502.00           | 502.00                   | 502.00               | 0.00            | 0.00           | 0.00                        | 0.00%               | 0.00%       | 0.00%       | 0.00%        | 1,477.57     | 0.00                                   |   |
| Nuevas conexiones domiciliarias de alcantarillado en áreas urbanas  | Producto             | N°                  | 0.00                  | 502.00           | 502.00                   | 502.00               | 0.00            | 0.00           | 0.00                        | 0.00%               | 0.00%       | 0.00%       | 0.00%        | 1,477.57     | 0.00                                   |   |
| Transferencias Financieras Realizadas   | Producto             | N°                  | 0.00                  | 1.00             | 1.00                     | 1.00                 | 0.00            | 0.00           | 0.00                        | 0.00%               | 0.00%       | 0.00%       | 0.00%        | 1.00         | 0.00                                   |   |
| Transferencias Financieras para Mejoramiento y Construcción del Sistema de Agua Potable y Alcantarillado de la localidad de Mirgas, Distrito de San Ju          | Recursos             | S/.                 | 0.00                  | 4,282,678.00     | 4,282,678.00             | 4,282,678.00         | 0.00            | 0.00           | 0.00                        | 0.00%               | 0.00%       | 0.00%       | 0.00%        | 4,282,678.00 | 0.00                                   | PAPT  |
| Nuevas conexiones domiciliarias de agua en áreas urbanas  | Producto             | N°                  | 0.00                  | 430.00           | 430.00                   | 430.00               | 0.00            | 0.00           | 0.00                        | 0.00%               | 0.00%       | 0.00%       | 0.00%        | 1,263.70     | 0.00                                   |   |
| Nuevas conexiones domiciliarias de alcantarillado en áreas urbanas  | Producto             | N°                  | 0.00                  | 430.00           | 430.00                   | 430.00               | 0.00            | 0.00           | 0.00                        | 0.00%               | 0.00%       | 0.00%       | 0.00%        | 1,263.70     | 0.00                                   |   |
| Transferencias Financieras Realizadas   | Producto             | N°                  | 0.00                  | 1.00             | 1.00                     | 1.00                 | 0.00            | 0.00           | 0.00                        | 0.00%               | 0.00%       | 0.00%       | 0.00%        | 1.00         | 0.00                                   |   |

FORMATO 4  
Plan Estratégico Sectorial Multianual 2008-2015. Acciones e Indicadores de Producto  
Sector Vivienda, Construcción y Saneamiento

| Objetivo Estratégico General /<br>Objetivo Estratégico Específico / Líneas de acción /<br>Proyectos / Indicadores de Producto                            | Tipo de Indicador | Unidad de Medida | Línea de Base 2007   | 2009 - II            |                           |                       |                     |                |                             |                              |                    |                         |                                      |                      | PIA               | PIM o Meta Modificada al 30.06.2009 | Fuente de Información Medios de Verificación |
|--|-------------------|------------------|----------------------|----------------------|---------------------------|-----------------------|---------------------|----------------|-----------------------------|------------------------------|--------------------|-------------------------|--------------------------------------|----------------------|-------------------|-------------------------------------|--|
|  |                   |                  |                      | Programación         |                           |                       | Ejecución           |                | % de Avance de la Ejecución |                              |                    |                         |                                      |                      |                   |                                     |  |
|  |                   |                  |                      | Anual (2009) (1)     | Acumulado (2008-2009) (2) | Total (2008-2015) (3) | Del II Semestre (4) | Al II Semestre |                             | Semestral/ Anual (7)=(4)/(1) | Acumulado          |                         | Total PESEM (2008-2015) (10)=(6)/(3) |                      |                   |                                     |  |
|  |                   |                  |                      |                      |                           |                       |                     | (2009) (5)     | (2008-2009) (6)             |                              | (2009) (8)=(5)/(1) | (2008-2009) (9)=(6)/(2) |                                      |                      |                   |                                     |  |
| Transf.Financ.para Rehabilitación del Sistema General de Alcantarillado del Centro Poblado Tambo Real Histórico, Distrito de Santa-Santa                 | Recursos          | S/.              | 0.00                 | 745,844.00           | 932,306.00                | 932,306.00            | 0.00                | 0.00           | 186,462.00                  | 0.00%                        | 0.00%              | 20.00%                  | 20.00%                               | S.I                  | S.I               | PAPT                                |  |
| Nuevas conexiones domiciliarias de agua en áreas urbanas   | Producto          | N°               | 0.00                 | 0.00                 | 0.00                      | 0.00                  | 0.00                | 0.00           | 0.00                        | ---                          | ---                | ---                     | ---                                  | ---                  | ---               | ---                                 |  |
| Nuevas conexiones domiciliarias de alcantarillado en áreas urbanas   | Producto          | N°               | 0.00                 | 220.00               | 275.00                    | 275.00                | 0.00                | 0.00           | 0.00                        | 0.00%                        | 0.00%              | 0.00%                   | 0.00%                                | ---                  | ---               | ---                                 |  |
| Transferencias Financieras Realizadas  | Producto          | N°               | 0.00                 | 1.00                 | 1.00                      | 1.00                  | 0.00                | 0.00           | 1.00                        | 0.00%                        | 0.00%              | 100.00%                 | 100.00%                              | ---                  | ---               | ---                                 |  |
| Transf.Financ.para Rehabilitación y Ampl. del Sist.General de Alcantarillado y Laguna de Oxidación de la ciudad de Jimbe, Dist. de Cáceres del Perú      | Recursos          | S/.              | 0.00                 | 4,673,984.00         | 5,842,481.00              | 5,842,481.00          | 0.00                | 0.00           | 1,233,000.00                | 0.00%                        | 0.00%              | 21.10%                  | 21.10%                               | S.I                  | S.I               | PAPT                                |  |
| Nuevas conexiones domiciliarias de agua en áreas urbanas   | Producto          | N°               | 0.00                 | 0.00                 | 0.00                      | 0.00                  | 0.00                | 0.00           | 0.00                        | ---                          | ---                | ---                     | ---                                  | ---                  | ---               | ---                                 |  |
| Nuevas conexiones domiciliarias de alcantarillado en áreas urbanas   | Producto          | N°               | 0.00                 | 1,379.00             | 1,724.00                  | 1,724.00              | 0.00                | 0.00           | 0.00                        | 0.00%                        | 0.00%              | 0.00%                   | 0.00%                                | ---                  | ---               | ---                                 |  |
| Transferencias Financieras Realizadas  | Producto          | N°               | 0.00                 | 1.00                 | 1.00                      | 1.00                  | 0.00                | 0.00           | 1.00                        | 0.00%                        | 0.00%              | 100.00%                 | 100.00%                              | ---                  | ---               | ---                                 |  |
| Transferencia Financiera para la Construcción del Sistema de Agua Potable del Pueblo Joven Bellavista, Distrito de Nuevo Chimbote                        | Recursos          | S/.              | 0.00                 | 0.00                 | 0.00                      | 0.00                  | 0.00                | 0.00           | 0.00                        | ---                          | ---                | ---                     | ---                                  | S.I                  | S.I               | PAPT                                |  |
| Nuevas conexiones domiciliarias de agua en áreas urbanas   | Producto          | N°               | 0.00                 | 0.00                 | 0.00                      | 0.00                  | 0.00                | 0.00           | 0.00                        | ---                          | ---                | ---                     | ---                                  | ---                  | ---               | ---                                 |  |
| Nuevas conexiones domiciliarias de alcantarillado en áreas urbanas   | Producto          | N°               | 0.00                 | 0.00                 | 0.00                      | 0.00                  | 0.00                | 0.00           | 0.00                        | ---                          | ---                | ---                     | ---                                  | ---                  | ---               | ---                                 |  |
| Transferencias Financieras Realizadas  | Producto          | N°               | 0.00                 | 0.00                 | 0.00                      | 0.00                  | 0.00                | 0.00           | 0.00                        | ---                          | ---                | ---                     | ---                                  | ---                  | ---               | ---                                 |  |
| Transf.Financ.para Rehabilitación y Ampl. del Sist.General de Alcantarillado y Laguna de Oxidación de la ciudad de Jimbe, Dist. de Cáceres del Perú      | Recursos          | S/.              | 0.00                 | 0.00                 | 0.00                      | 0.00                  | 0.00                | 0.00           | 0.00                        | ---                          | ---                | ---                     | ---                                  | S.I                  | S.I               | PAPT                                |  |
| Nuevas conexiones domiciliarias de agua en áreas urbanas   | Producto          | N°               | 0.00                 | 0.00                 | 0.00                      | 0.00                  | 0.00                | 0.00           | 0.00                        | ---                          | ---                | ---                     | ---                                  | ---                  | ---               | ---                                 |  |
| Nuevas conexiones domiciliarias de alcantarillado en áreas urbanas   | Producto          | N°               | 0.00                 | 0.00                 | 0.00                      | 0.00                  | 0.00                | 0.00           | 0.00                        | ---                          | ---                | ---                     | ---                                  | ---                  | ---               | ---                                 |  |
| Transferencias Financieras Realizadas  | Producto          | N°               | 0.00                 | 0.00                 | 0.00                      | 0.00                  | 0.00                | 0.00           | 0.00                        | ---                          | ---                | ---                     | ---                                  | ---                  | ---               | ---                                 |  |
| Transferencia Financiera para el Mejoramiento del Sistema de Agua Potable y Desague en el Centro Poblado Tambo Real Nuevo, Provincia de Santa            | Recursos          | S/.              | 0.00                 | 0.00                 | 0.00                      | 0.00                  | 0.00                | 0.00           | 0.00                        | ---                          | ---                | ---                     | ---                                  | S.I                  | S.I               | PAPT                                |  |
| Nuevas conexiones domiciliarias de agua en áreas urbanas   | Producto          | N°               | 0.00                 | 0.00                 | 0.00                      | 0.00                  | 0.00                | 0.00           | 0.00                        | ---                          | ---                | ---                     | ---                                  | ---                  | ---               | ---                                 |  |
| Nuevas conexiones domiciliarias de alcantarillado en áreas urbanas   | Producto          | N°               | 0.00                 | 0.00                 | 0.00                      | 0.00                  | 0.00                | 0.00           | 0.00                        | ---                          | ---                | ---                     | ---                                  | ---                  | ---               | ---                                 |  |
| Transferencias Financieras Realizadas  | Producto          | N°               | 0.00                 | 0.00                 | 0.00                      | 0.00                  | 0.00                | 0.00           | 0.00                        | ---                          | ---                | ---                     | ---                                  | ---                  | ---               | ---                                 |  |
| Mejoramiento y Ampliación de los Servicios de Agua Potable y Alcant. Dpto de Ancash  | Recursos          | S/.              | 0.00                 | 0.00                 | 0.00                      | 0.00                  | 0.00                | 0.00           | 0.00                        | ---                          | ---                | ---                     | ---                                  | S.I                  | S.I               | PAPT                                |  |
| Nuevas conexiones domiciliarias de agua en áreas urbanas   | Producto          | N°               | 0.00                 | 0.00                 | 0.00                      | 0.00                  | 0.00                | 0.00           | 0.00                        | ---                          | ---                | ---                     | ---                                  | ---                  | ---               | ---                                 |  |
| Nuevas conexiones domiciliarias de alcantarillado en áreas urbanas   | Producto          | N°               | 0.00                 | 0.00                 | 0.00                      | 0.00                  | 0.00                | 0.00           | 0.00                        | ---                          | ---                | ---                     | ---                                  | ---                  | ---               | ---                                 |  |
| Transferencias Financieras Realizadas  | Producto          | N°               | 0.00                 | 0.00                 | 0.00                      | 0.00                  | 0.00                | 0.00           | 0.00                        | ---                          | ---                | ---                     | ---                                  | ---                  | ---               | ---                                 |  |
| Transf.Financ.Para El Mejoramiento E Instalacion Del Sistema De Agua Potable Y Alcantarillado Del C.P.Santa Rosa - C.P. El Porvenir Cp. Ancos            | Recursos          | S/.              | 0.00                 | 0.00                 | 0.00                      | 0.00                  | 0.00                | 0.00           | 0.00                        | ---                          | ---                | ---                     | ---                                  | S.I                  | S.I               | PAPT                                |  |
| Nuevas conexiones domiciliarias de agua en áreas urbanas   | Producto          | N°               | 0.00                 | 0.00                 | 0.00                      | 0.00                  | 0.00                | 0.00           | 0.00                        | ---                          | ---                | ---                     | ---                                  | ---                  | ---               | ---                                 |  |
| Nuevas conexiones domiciliarias de alcantarillado en áreas urbanas   | Producto          | N°               | 0.00                 | 0.00                 | 0.00                      | 0.00                  | 0.00                | 0.00           | 0.00                        | ---                          | ---                | ---                     | ---                                  | ---                  | ---               | ---                                 |  |
| Transferencias Financieras Realizadas  | Producto          | N°               | 0.00                 | 0.00                 | 0.00                      | 0.00                  | 0.00                | 0.00           | 0.00                        | ---                          | ---                | ---                     | ---                                  | ---                  | ---               | ---                                 |  |
| Transf.Financ.Para La Ampli. Y Mejoram. Del Sist.De Agua Potable, Constr. Del Sist. De Alcant. Y Dispos.Sanitaria De Excretas Del C.P. Menor De Hualalay | Recursos          | S/.              | 0.00                 | 0.00                 | 0.00                      | 0.00                  | 0.00                | 0.00           | 0.00                        | ---                          | ---                | ---                     | ---                                  | S.I                  | S.I               | PAPT                                |  |
| Nuevas conexiones domiciliarias de agua en áreas urbanas   | Producto          | N°               | 0.00                 | 0.00                 | 0.00                      | 0.00                  | 0.00                | 0.00           | 0.00                        | ---                          | ---                | ---                     | ---                                  | ---                  | ---               | ---                                 |  |
| Nuevas conexiones domiciliarias de alcantarillado en áreas urbanas   | Producto          | N°               | 0.00                 | 0.00                 | 0.00                      | 0.00                  | 0.00                | 0.00           | 0.00                        | ---                          | ---                | ---                     | ---                                  | ---                  | ---               | ---                                 |  |
| Transferencias Financieras Realizadas  | Producto          | N°               | 0.00                 | 0.00                 | 0.00                      | 0.00                  | 0.00                | 0.00           | 0.00                        | ---                          | ---                | ---                     | ---                                  | ---                  | ---               | ---                                 |  |
| <b>Subtotal - Ancash</b>   | <b>Recursos</b>   | <b>S/.</b>       | <b>12,586,492.00</b> | <b>81,134,268.00</b> | <b>111,702,630.00</b>     | <b>147,415,621.00</b> | <b>0.00</b>         | <b>0.00</b>    | <b>21,925,398.00</b>        | <b>0.00%</b>                 | <b>0.00%</b>       | <b>19.63%</b>           | <b>14.87%</b>                        | <b>34,391,226.00</b> | <b>914,729.00</b> | <b>PAPT</b>                         |  |
| Nuevas conexiones domiciliarias de agua en áreas urbanas   | Producto          | N°               | 497.00               | 7,179.00             | 9,478.00                  | 11,245.00             | 0.00                | 0.00           | 173.00                      | 0.00%                        | 0.00%              | 1.83%                   | 1.54%                                | 7,760.04             | 134.96            |                                     |  |
| Nuevas conexiones domiciliarias de alcantarillado en áreas urbanas   | Producto          | N°               | 1,713.00             | 11,148.00            | 14,893.00                 | 21,999.00             | 0.00                | 0.00           | 288.00                      | 0.00%                        | 0.00%              | 1.93%                   | 1.31%                                | 6,875.51             | 135.00            |                                     |  |
| Transferencias Financieras Realizadas  | Producto          | N°               | 0.00                 | 30.00                | 39.00                     | 44.00                 | 0.00                | 0.00           | 28.00                       | 0.00%                        | 0.00%              | 71.79%                  | 63.64%                               | 8.00                 | 1.00              |                                     |  |
| Ampliación y Mejoramiento del Sistema de Agua y Desague Chahuanka  | Recursos          | S/.              | 0.00                 | 0.00                 | 0.00                      | 2,419,066.00          | 0.00                | 0.00           | 0.00                        | ---                          | ---                | ---                     | 0.00%                                | S.I                  | S.I               | PAPT                                |  |
| Nuevas conexiones domiciliarias de agua en áreas urbanas   | Producto          | N°               | 0.00                 | 0.00                 | 0.00                      | 243.00                | 0.00                | 0.00           | 0.00                        | ---                          | ---                | ---                     | 0.00%                                | ---                  | ---               | ---                                 |  |
| Nuevas conexiones domiciliarias de alcantarillado en áreas urbanas   | Producto          | N°               | 0.00                 | 0.00                 | 0.00                      | 243.00                | 0.00                | 0.00           | 0.00                        | ---                          | ---                | ---                     | 0.00%                                | ---                  | ---               | ---                                 |  |
| Transferencias Financieras Realizadas  | Producto          | N°               | 0.00                 | 0.00                 | 0.00                      | 1.00                  | 0.00                | 0.00           | 0.00                        | ---                          | ---                | ---                     | 0.00%                                | ---                  | ---               | ---                                 |  |



FORMATO 4  
Plan Estratégico Sectorial Multianual 2008-2015. Acciones e Indicadores de Producto  
Sector Vivienda, Construcción y Saneamiento

| Objetivo Estratégico General /<br>Objetivo Estratégico Específico / Líneas de acción /<br>Proyectos / Indicadores de Producto  | Tipo de Indicador | Unidad de Medida | Línea de Base 2007 | 2009 - II    |                       |                   |                 |                |                             |                              |           |             |                          |             | PIA  | PIM o Meta Modificada al 30.06.2009 | Fuente de Información Medios de Verificación |
|--|-------------------|------------------|--------------------|--------------|-----------------------|-------------------|-----------------|----------------|-----------------------------|------------------------------|-----------|-------------|--------------------------|-------------|------|-------------------------------------|--|
|  |                   |                  |                    | Programación |                       |                   | Ejecución       |                | % de Avance de la Ejecución |                              |           |             |                          |             |      |                                     |  |
|  |                   |                  |                    | Anual (2009) | Acumulado (2008-2009) | Total (2008-2015) | Del II Semestre | Al II Semestre |                             | Semestral/ Anual (7)=(4)/(1) | Acumulado |             | Total PESEM (10)=(6)/(3) |             |      |                                     |  |
|  |                   |                  |                    | (1)          | (2)                   | (3)               | (4)             | (2009)         | (2008-2009)                 |                              | (2009)    | (2008-2009) |                          | (8)=(5)/(1) |      |                                     |  |
| Mejoramiento del Sistema de Agua e Instalación del Sistema de Alcantarillado de los Poblados Rocchacc Villa Maraypata - Vista Alegre, Distrito Ongoy, Provincia Chincheros, Apurímac                                 | Recursos          | S/.              | 0.00               | 0.00         | 0.00                  | 1,029,295.00      | 0.00            | 0.00           | 0.00                        | 0.00                         | ---       | ---         | ---                      | 0.00%       | S.I  | S.I                                 | PAPT   |
| Nuevas conexiones domiciliarias de agua en áreas urbanas   | Producto          | Nº               | 0                  | 0.00         | 0.00                  | 103.00            | 0.00            | 0.00           | 0.00                        | 0.00                         | ---       | ---         | ---                      | 0.00%       | ---  | ---                                 | ---  |
| Nuevas conexiones domiciliarias de alcantarillado en áreas urbanas   | Producto          | Nº               | 0                  | 0.00         | 0.00                  | 103.00            | 0.00            | 0.00           | 0.00                        | 0.00                         | ---       | ---         | ---                      | 0.00%       | ---  | ---                                 | ---  |
| Transferencias Financieras Realizadas  | Producto          | Nº               | 0                  | 0.00         | 0.00                  | 1.00              | 0.00            | 0.00           | 0.00                        | 0.00                         | ---       | ---         | ---                      | 0.00%       | ---  | ---                                 | ---  |
| Mejoramiento del Sistema de Alcantarillado de Andarapa, Provincia de Andahuaylas-Región Apurímac   | Recursos          | S/.              | 0                  | 0.00         | 0.00                  | 221,954.00        | 0.00            | 0.00           | 0.00                        | 0.00                         | ---       | ---         | ---                      | 0.00%       | S.I  | S.I                                 | PAPT   |
| Nuevas conexiones domiciliarias de agua en áreas urbanas   | Producto          | Nº               | 0                  | 0.00         | 0.00                  | 0.00              | 0.00            | 0.00           | 0.00                        | 0.00                         | ---       | ---         | ---                      | ---         | ---  | ---                                 | ---  |
| Nuevas conexiones domiciliarias de alcantarillado en áreas urbanas   | Producto          | Nº               | 0                  | 0.00         | 0.00                  | 65.00             | 0.00            | 0.00           | 0.00                        | 0.00                         | ---       | ---         | ---                      | 0.00%       | ---  | ---                                 | ---  |
| Transferencias Financieras Realizadas  | Producto          | Nº               | 0                  | 0.00         | 0.00                  | 1.00              | 0.00            | 0.00           | 0.00                        | 0.00                         | ---       | ---         | ---                      | 0.00%       | ---  | ---                                 | ---  |
| Instalación de Redes de Desagüe, Conexiones Domiciliarias y Educación Sanitaria en U.V. Cuncataca del distrito y provincia Andahuaylas   | Recursos          | S/.              | 0                  | 0.00         | 394,181.00            | 394,181.00        | 0.00            | 0.00           | 394,181.00                  | 0.00                         | ---       | ---         | 100.00%                  | 100.00%     | S.I  | S.I                                 | PAPT   |
| Nuevas conexiones domiciliarias de agua en áreas urbanas   | Producto          | Nº               | 0                  | 0.00         | 0.00                  | 0.00              | 0.00            | 0.00           | 0.00                        | 0.00                         | ---       | ---         | ---                      | ---         | ---  | ---                                 | ---  |
| Nuevas conexiones domiciliarias de alcantarillado en áreas urbanas   | Producto          | Nº               | 0                  | 0.00         | 116.00                | 116.00            | 0.00            | 0.00           | 0.00                        | 0.00                         | ---       | ---         | 0.00%                    | 0.00%       | ---  | ---                                 | ---  |
| Transferencias Financieras Realizadas  | Producto          | Nº               | 0                  | 0.00         | 1.00                  | 1.00              | 0.00            | 0.00           | 1.00                        | 0.00                         | ---       | ---         | 100.00%                  | 100.00%     | ---  | ---                                 | ---  |
| Mejoramiento y Ampliación del Sistema de Agua Potable e Instalación del Sistema de Alcantarillado en las Poblaciones de Ongoy, Callapayoc, Comupampa, Distrito Ongoy, Provincia Chincheros, Departamento, Apurímac   | Recursos          | S/.              | 0                  | 0.00         | 1,210,746.00          | 1,210,746.00      | 0.00            | 0.00           | 1,210,746.00                | 0.00                         | ---       | ---         | 100.00%                  | 100.00%     | 0.00 | 703,344.00                          | PAPT   |
| Nuevas conexiones domiciliarias de agua en áreas urbanas   | Producto          | Nº               | 0                  | 0.00         | 121.00                | 121.00            | 0.00            | 0.00           | 0.00                        | 0.00                         | ---       | ---         | 0.00%                    | 0.00%       | 0.00 | 103.77                              | ---  |
| Nuevas conexiones domiciliarias de alcantarillado en áreas urbanas   | Producto          | Nº               | 0                  | 0.00         | 121.00                | 121.00            | 0.00            | 0.00           | 0.00                        | 0.00                         | ---       | ---         | 0.00%                    | 0.00%       | 0.00 | 104.00                              | ---  |
| Transferencias Financieras Realizadas  | Producto          | Nº               | 0                  | 0.00         | 1.00                  | 1.00              | 0.00            | 0.00           | 1.00                        | 0.00                         | ---       | ---         | 100.00%                  | 100.00%     | 0.00 | 1.00                                | ---  |
| Instalación del Sistema de Alcantarillado y Educación Sanitaria en el distrito de Huayana, Provincia de Andahuaylas y departamento de Apurímac   | Recursos          | S/.              | 142198             | 0.00         | 568,794.00            | 568,794.00        | 0.00            | 0.00           | 568,794.00                  | 0.00                         | ---       | ---         | 100.00%                  | 100.00%     | S.I  | S.I                                 | PAPT   |
| Nuevas conexiones domiciliarias de agua en áreas urbanas   | Producto          | Nº               | 0                  | 0.00         | 0.00                  | 0.00              | 0.00            | 0.00           | 0.00                        | 0.00                         | ---       | ---         | ---                      | ---         | ---  | ---                                 | ---  |
| Nuevas conexiones domiciliarias de alcantarillado en áreas urbanas   | Producto          | Nº               | 42                 | 0.00         | 168.00                | 168.00            | 0.00            | 0.00           | 0.00                        | 0.00                         | ---       | ---         | 0.00%                    | 0.00%       | ---  | ---                                 | ---  |
| Transferencias Financieras Realizadas  | Producto          | Nº               | 0                  | 0.00         | 1.00                  | 1.00              | 0.00            | 0.00           | 1.00                        | 0.00                         | ---       | ---         | 100.00%                  | 100.00%     | ---  | ---                                 | ---  |
| Ampliación y Mejoramiento del Sistema de Agua Segura del Centro Poblado de Huinchos - Pataccocha - Collpa, del distrito de Andahuaylas, Provincia de Andahuaylas - Apurímac  | Recursos          | S/.              | 872824             | 0.00         | 581,883.00            | 581,883.00        | 0.00            | 0.00           | 581,883.00                  | 0.00                         | ---       | ---         | 100.00%                  | 100.00%     | S.I  | S.I                                 | PAPT   |
| Nuevas conexiones domiciliarias de agua en áreas urbanas   | Producto          | Nº               | 258                | 0.00         | 172.00                | 172.00            | 0.00            | 0.00           | 172.00                      | 0.00                         | ---       | ---         | 100.00%                  | 100.00%     | ---  | ---                                 | ---  |
| Nuevas conexiones domiciliarias de alcantarillado en áreas urbanas   | Producto          | Nº               | 0                  | 0.00         | 0.00                  | 0.00              | 0.00            | 0.00           | 0.00                        | 0.00                         | ---       | ---         | ---                      | ---         | ---  | ---                                 | ---  |
| Transferencias Financieras Realizadas  | Producto          | Nº               | 0                  | 0.00         | 1.00                  | 1.00              | 0.00            | 0.00           | 1.00                        | 0.00                         | ---       | ---         | 100.00%                  | 100.00%     | ---  | ---                                 | ---  |
| Mejoramiento, Ampliación de la Red de Distribución del Servicio de Agua Potable y Alcantarillado, e Instalación del Sistema de Tratamiento de Aguas Residuales de Tamburco, Distrito de Tamburco - Abancav, Apurímac | Recursos          | S/.              | 138942             | 9,958,071.00 | 10,097,013.00         | 10,097,013.00     | 0.00            | 0.00           | 138,942.00                  | 0.00%                        | 0.00%     | 1.38%       | 1.38%                    | S.I         | S.I  | PAPT                                |  |
| Nuevas conexiones domiciliarias de agua en áreas urbanas   | Producto          | Nº               | 14                 | 999.00       | 1,013.00              | 1,013.00          | 0.00            | 0.00           | 0.00                        | 0.00%                        | 0.00%     | 0.00%       | 0.00%                    | ---         | ---  | ---                                 |  |
| Nuevas conexiones domiciliarias de alcantarillado en áreas urbanas   | Producto          | Nº               | 14                 | 999.00       | 1,013.00              | 1,013.00          | 0.00            | 0.00           | 0.00                        | 0.00%                        | 0.00%     | 0.00%       | 0.00%                    | ---         | ---  | ---                                 |  |
| Transferencias Financieras Realizadas  | Producto          | Nº               | 0                  | 1.00         | 1.00                  | 1.00              | 0.00            | 0.00           | 1.00                        | 0.00%                        | 0.00%     | 100.00%     | 100.00%                  | ---         | ---  | ---                                 |  |
| Ampliación y Mejoramiento del Servicio de Agua Potable, Alcantarillado y Tratamiento de las Aguas Servidas, en la localidad de Huancarama, del distrito de Huancarama, Provincia de Andahuaylas - Apurímac           | Recursos          | S/.              | 0                  | 5,834,319.00 | 5,974,319.00          | 5,974,319.00      | 0.00            | 0.00           | 140,000.00                  | 0.00%                        | 0.00%     | 2.34%       | 2.34%                    | S.I         | S.I  | PAPT                                |  |
| Nuevas conexiones domiciliarias de agua en áreas urbanas   | Producto          | Nº               | 0                  | 585.00       | 599.00                | 599.00            | 0.00            | 0.00           | 0.00                        | 0.00%                        | 0.00%     | 0.00%       | 0.00%                    | ---         | ---  | ---                                 |  |
| Nuevas conexiones domiciliarias de alcantarillado en áreas urbanas   | Producto          | Nº               | 0                  | 585.00       | 599.00                | 599.00            | 0.00            | 0.00           | 0.00                        | 0.00%                        | 0.00%     | 0.00%       | 0.00%                    | ---         | ---  | ---                                 |  |
| Transferencias Financieras Realizadas  | Producto          | Nº               | 0                  | 1.00         | 1.00                  | 1.00              | 0.00            | 0.00           | 1.00                        | 0.00%                        | 0.00%     | 100.00%     | 100.00%                  | ---         | ---  | ---                                 |  |
| Transf. Financ. Para Ampliación Y Mejoramiento Del Servicio De Agua Potable Y Alcantarillado De La Localidad San Jeronimo, Distrito De San Jeronimo  | Recursos          | S/.              | 0.00               | 0.00         | 0.00                  | 0.00              | 0.00            | 0.00           | 0.00                        | 0.00                         | ---       | ---         | ---                      | ---         | S.I  | S.I                                 | PAPT   |
| Nuevas conexiones domiciliarias de agua en áreas urbanas   | Producto          | Nº               | 0.00               | 0.00         | 0.00                  | 0.00              | 0.00            | 0.00           | 0.00                        | 0.00                         | ---       | ---         | ---                      | ---         | ---  | ---                                 | ---  |
| Nuevas conexiones domiciliarias de alcantarillado en áreas urbanas   | Producto          | Nº               | 0.00               | 0.00         | 0.00                  | 0.00              | 0.00            | 0.00           | 0.00                        | 0.00                         | ---       | ---         | ---                      | ---         | ---  | ---                                 | ---  |
| Transferencias Financieras Realizadas  | Producto          | Nº               | 0.00               | 0.00         | 0.00                  | 0.00              | 0.00            | 0.00           | 0.00                        | 0.00                         | ---       | ---         | ---                      | ---         | ---  | ---                                 | ---  |

FORMATO 4  
Plan Estratégico Sectorial Multianual 2008-2015. Acciones e Indicadores de Producto  
Sector Vivienda, Construcción y Saneamiento

| Objetivo Estratégico General /<br>Objetivo Estratégico Específico / Líneas de acción /<br>Proyectos / Indicadores de Producto                            | Tipo de<br>Indicador | Unidad de<br>Medida | Línea de Base<br>2007 | 2009 - II            |                      |                      |                 |                |                             |                     |              |               |               |              | PIA               | PIM o Meta Modificada<br>al 30.06.2009 | Fuente de Información<br>Medios de Verificación |
|--|----------------------|---------------------|-----------------------|----------------------|----------------------|----------------------|-----------------|----------------|-----------------------------|---------------------|--------------|---------------|---------------|--------------|-------------------|--|---|
|  |                      |                     |                       | Programación         |                      |                      | Ejecución       |                | % de Avance de la Ejecución |                     |              |               |               |              |                   |  |   |
|  |                      |                     |                       | Anual                | Acumulado            | Total                | Del II Semestre | Al II Semestre |                             | Semestral/<br>Anual | Acumulado    |               | Total PESEM   |              |                   |  |   |
|  |                      |                     |                       | (2009)               | (2008-2009)          | (2008-2015)          | (4)             | (2009)         | (2008-2009)                 |                     | (7)=(4)/(1)  | (2009)        |               | (2008-2009)  |                   |  |   |
| (1)  | (2)                  | (3)                 | (4)                   | (5)                  | (6)                  | (7)=(4)/(1)          | (8)=(5)/(1)     | (9)=(6)/(2)    | (10)=(6)/(3)                |                     |              |               |               |              |                   |  |   |
| Transf.Financ.Para El Mejoramiento Y Ampliación De Los Sistemas De Agua Potable Y Alcantarillado De La Ciudad De Abancay, Distrito De Abancay            | Recursos             | S/.                 | 0.00                  | 0.00                 | 0.00                 | 0.00                 | 0.00            | 0.00           | 0.00                        | 0.00                | ---          | ---           | ---           | ---          | S.I               | S.I                                    | PAPT  |
| Nuevas conexiones domiciliarias de agua en áreas urbanas   | Producto             | N°                  | 0.00                  | 0.00                 | 0.00                 | 0.00                 | 0.00            | 0.00           | 0.00                        | 0.00                | ---          | ---           | ---           | ---          | ---               | ---                                    | ---   |
| Nuevas conexiones domiciliarias de alcantarillado en áreas urbanas   | Producto             | N°                  | 0.00                  | 0.00                 | 0.00                 | 0.00                 | 0.00            | 0.00           | 0.00                        | 0.00                | ---          | ---           | ---           | ---          | ---               | ---                                    | ---   |
| Transferencias Financieras Realizadas  | Producto             | N°                  | 0.00                  | 0.00                 | 0.00                 | 0.00                 | 0.00            | 0.00           | 0.00                        | 0.00                | ---          | ---           | ---           | ---          | ---               | ---                                    | ---   |
| Transf.Financ.Para El Mejor., Ampliación De La Red De Dist.Del Servicio De Agua Potable Y Alcantarillado De Tamburco, Distrito De Tamburco               | Recursos             | S/.                 | 0.00                  | 0.00                 | 0.00                 | 0.00                 | 0.00            | 0.00           | 0.00                        | 0.00                | ---          | ---           | ---           | ---          | S.I               | S.I                                    | PAPT  |
| Nuevas conexiones domiciliarias de agua en áreas urbanas   | Producto             | N°                  | 0.00                  | 0.00                 | 0.00                 | 0.00                 | 0.00            | 0.00           | 0.00                        | 0.00                | ---          | ---           | ---           | ---          | ---               | ---                                    | ---   |
| Nuevas conexiones domiciliarias de alcantarillado en áreas urbanas   | Producto             | N°                  | 0.00                  | 0.00                 | 0.00                 | 0.00                 | 0.00            | 0.00           | 0.00                        | 0.00                | ---          | ---           | ---           | ---          | ---               | ---                                    | ---   |
| Transferencias Financieras Realizadas  | Producto             | N°                  | 0.00                  | 0.00                 | 0.00                 | 0.00                 | 0.00            | 0.00           | 0.00                        | 0.00                | ---          | ---           | ---           | ---          | ---               | ---                                    | ---   |
| <b>Subtotal - Apurímac</b>   | <b>Recursos</b>      | <b>S/.</b>          | <b>1,153,964.00</b>   | <b>15,792,390.00</b> | <b>18,826,936.00</b> | <b>22,497,251.00</b> | <b>0.00</b>     | <b>0.00</b>    | <b>3,034,546.00</b>         | <b>0.00%</b>        | <b>0.00%</b> | <b>16.12%</b> | <b>13.49%</b> | <b>0.00</b>  | <b>703,344.00</b> | <b>PAPT</b>                            |   |
| Nuevas conexiones domiciliarias de agua en áreas urbanas   | Producto             | N°                  | 272.00                | 1,584.00             | 1,905.00             | 2,251.00             | 0.00            | 0.00           | 172.00                      | 0.00%               | 0.00%        | 9.03%         | 7.64%         | 0.00         | 103.77            |  |   |
| Nuevas conexiones domiciliarias de alcantarillado en áreas urbanas   | Producto             | N°                  | 56.00                 | 1,584.00             | 2,017.00             | 2,428.00             | 0.00            | 0.00           | 0.00                        | 0.00%               | 0.00%        | 0.00%         | 0.00%         | 0.00         | 104.00            |  |   |
| Transferencias Financieras Realizadas  | Producto             | N°                  | 0.00                  | 2.00                 | 6.00                 | 9.00                 | 0.00            | 0.00           | 6.00                        | 0.00%               | 0.00%        | 100.00%       | 66.67%        | 0.00         | 1.00              |  |   |
| Emisor de Sabandia - Arequipa  | Recursos             | S/.                 | 368,029.00            | 0.00                 | 245,354.00           | 245,354.00           | 0.00            | 0.00           | 0.00                        | ---                 | ---          | 0.00%         | 0.00%         | S.I          | S.I               | PAPT                                   |   |
| Nuevas conexiones domiciliarias de agua en áreas urbanas   | Producto             | N°                  | 0.00                  | 0.00                 | 0.00                 | 0.00                 | 0.00            | 0.00           | 0.00                        | ---                 | ---          | ---           | ---           | ---          | ---               | ---                                    |   |
| Nuevas conexiones domiciliarias de alcantarillado en áreas urbanas   | Producto             | N°                  | 0.00                  | 0.00                 | 0.00                 | 0.00                 | 0.00            | 0.00           | 0.00                        | ---                 | ---          | ---           | ---           | ---          | ---               | ---                                    |   |
| Transferencias Financieras Realizadas  | Producto             | N°                  | 0.00                  | 0.00                 | 1.00                 | 1.00                 | 0.00            | 0.00           | 0.00                        | ---                 | ---          | 0.00%         | 0.00%         | ---          | ---               | ---                                    |   |
| Ampliación del Sistema de Abastecimiento de Agua Potable en el distrito de Yarabamba - Arequipa  | Recursos             | S/.                 | 157,082.00            | 0.00                 | 383,015.00           | 383,015.00           | 0.00            | 0.00           | 0.00                        | ---                 | ---          | 0.00%         | 0.00%         | S.I          | S.I               | PAPT                                   |   |
| Nuevas conexiones domiciliarias de agua en áreas urbanas   | Producto             | N°                  | 46.00                 | 0.00                 | 113.00               | 113.00               | 0.00            | 0.00           | 0.00                        | ---                 | ---          | 0.00%         | 0.00%         | ---          | ---               | ---                                    |   |
| Nuevas conexiones domiciliarias de alcantarillado en áreas urbanas   | Producto             | N°                  | 0.00                  | 0.00                 | 0.00                 | 0.00                 | 0.00            | 0.00           | 0.00                        | ---                 | ---          | ---           | ---           | ---          | ---               | ---                                    |   |
| Transferencias Financieras Realizadas  | Producto             | N°                  | 0.00                  | 0.00                 | 1.00                 | 1.00                 | 0.00            | 0.00           | 0.00                        | ---                 | ---          | 0.00%         | 0.00%         | ---          | ---               | ---                                    |   |
| Instalación del Sistema de Agua Potable y Alcantarillado de la Asociación de Vivienda-El Altiplano-Cono Norte-Yura-Arequipa                              | Recursos             | S/.                 | 0.00                  | 1,722,631.00         | 1,722,631.00         | 1,722,631.00         | 0.00            | 0.00           | 0.00                        | 0.00%               | 0.00%        | 0.00%         | 0.00%         | S.I          | S.I               | PAPT                                   |   |
| Nuevas conexiones domiciliarias de agua en áreas urbanas   | Producto             | N°                  | 0.00                  | 173.00               | 173.00               | 173.00               | 0.00            | 0.00           | 0.00                        | 0.00%               | 0.00%        | 0.00%         | 0.00%         | ---          | ---               | ---                                    |   |
| Nuevas conexiones domiciliarias de alcantarillado en áreas urbanas   | Producto             | N°                  | 0.00                  | 173.00               | 173.00               | 173.00               | 0.00            | 0.00           | 0.00                        | 0.00%               | 0.00%        | 0.00%         | 0.00%         | ---          | ---               | ---                                    |   |
| Transferencias Financieras Realizadas  | Producto             | N°                  | 0.00                  | 1.00                 | 1.00                 | 1.00                 | 0.00            | 0.00           | 0.00                        | 0.00%               | 0.00%        | 0.00%         | 0.00%         | ---          | ---               | ---                                    |   |
| Transferencia Financiera para Instalación de la línea de aducción y Redes Primarias de Agua Potable - Reservorio N-26 - Margen Derecha del Cono Norte    | Recursos             | S/.                 | 0.00                  | 1,995,735.00         | 1,995,735.00         | 1,995,735.00         | 0.00            | 0.00           | 0.00                        | 0.00%               | 0.00%        | 0.00%         | 0.00%         | 1,995,735.00 | 0.00              | PAPT                                   |   |
| Nuevas conexiones domiciliarias de agua en áreas urbanas   | Producto             | N°                  | 0.00                  | 589.00               | 589.00               | 589.00               | 0.00            | 0.00           | 0.00                        | 0.00%               | 0.00%        | 0.00%         | 0.00%         | 588.89       | 0.00              |  |   |
| Nuevas conexiones domiciliarias de alcantarillado en áreas urbanas   | Producto             | N°                  | 0.00                  | 0.00                 | 0.00                 | 0.00                 | 0.00            | 0.00           | 0.00                        | ---                 | ---          | ---           | ---           | 0.00         | 0.00              |  |   |
| Transferencias Financieras Realizadas  | Producto             | N°                  | 0.00                  | 1.00                 | 1.00                 | 1.00                 | 0.00            | 0.00           | 0.00                        | 0.00%               | 0.00%        | 0.00%         | 0.00%         | 1.00         | 0.00              |  |   |
| Ampliación del Sistema de Abastecimiento de Agua Potable del Sector de Alto Cayma  | Recursos             | S/.                 | 0.00                  | 0.00                 | 0.00                 | 1,612,598.00         | 0.00            | 0.00           | 0.00                        | ---                 | ---          | ---           | 0.00%         | S.I          | S.I               | PAPT                                   |   |
| Nuevas conexiones domiciliarias de agua en áreas urbanas   | Producto             | N°                  | 0.00                  | 0.00                 | 0.00                 | 476.00               | 0.00            | 0.00           | 0.00                        | ---                 | ---          | ---           | 0.00%         | ---          | ---               | ---                                    |   |
| Nuevas conexiones domiciliarias de alcantarillado en áreas urbanas   | Producto             | N°                  | 0.00                  | 0.00                 | 0.00                 | 0.00                 | 0.00            | 0.00           | 0.00                        | ---                 | ---          | ---           | ---           | ---          | ---               | ---                                    |   |
| Transferencias Financieras Realizadas  | Producto             | N°                  | 0.00                  | 0.00                 | 0.00                 | 1.00                 | 0.00            | 0.00           | 0.00                        | ---                 | ---          | ---           | 0.00%         | ---          | ---               | ---                                    |   |
| Construcción de la Captación y Planta de Tratamiento del Cono Norte, Cerro Colorado - Arequipa   | Recursos             | S/.                 | 0.00                  | 0.00                 | 0.00                 | 3,470,751.00         | 0.00            | 0.00           | 1,951,217.00                | ---                 | ---          | ---           | 56.22%        | S.I          | S.I               | PAPT                                   |   |
| Nuevas conexiones domiciliarias de agua en áreas urbanas   | Producto             | N°                  | 0.00                  | 0.00                 | 0.00                 | 1,024.00             | 0.00            | 0.00           | 0.00                        | ---                 | ---          | ---           | 0.00%         | ---          | ---               | ---                                    |   |
| Nuevas conexiones domiciliarias de alcantarillado en áreas urbanas   | Producto             | N°                  | 0.00                  | 0.00                 | 0.00                 | 0.00                 | 0.00            | 0.00           | 0.00                        | ---                 | ---          | ---           | ---           | ---          | ---               | ---                                    |   |
| Transferencias Financieras Realizadas  | Producto             | N°                  | 0.00                  | 0.00                 | 0.00                 | 1.00                 | 0.00            | 0.00           | 0.00                        | ---                 | ---          | ---           | 0.00%         | ---          | ---               | ---                                    |   |
| Instalació de Redes de Agua Potable y Letrinas domiciliarias en la Asociación Pro-Vivienda de Interés Social Nuevo Horizonte - Cerro Colorado - Arequipa | Recursos             | S/.                 | 0.00                  | 30,540.00            | 478,278.00           | 478,278.00           | 0.00            | 0.00           | 268,643.00                  | 0.00%               | 0.00%        | 56.17%        | 56.17%        | S.I          | S.I               | PAPT                                   |   |
| Nuevas conexiones domiciliarias de agua en áreas urbanas   | Producto             | N°                  | 0.00                  | 3.00                 | 48.00                | 48.00                | 0.00            | 0.00           | 0.00                        | 0.00%               | 0.00%        | 0.00%         | 0.00%         | ---          | ---               | ---                                    |   |
| Nuevas conexiones domiciliarias de alcantarillado en áreas urbanas   | Producto             | N°                  | 0.00                  | 3.00                 | 48.00                | 48.00                | 0.00            | 0.00           | 0.00                        | 0.00%               | 0.00%        | 0.00%         | 0.00%         | ---          | ---               | ---                                    |   |
| Transferencias Financieras Realizadas  | Producto             | N°                  | 0.00                  | 1.00                 | 1.00                 | 1.00                 | 0.00            | 0.00           | 1.00                        | 0.00%               | 0.00%        | 100.00%       | 100.00%       | ---          | ---               | ---                                    |   |

FORMATO 4  
Plan Estratégico Sectorial Multianual 2008-2015. Acciones e Indicadores de Producto  
Sector Vivienda, Construcción y Saneamiento

| Objetivo Estratégico General /<br>Objetivo Estratégico Específico / Líneas de acción /<br>Proyectos / Indicadores de Producto  | Tipo de Indicador | Unidad de Medida | Línea de Base 2007 | 2009 - II    |                       |                   |                 |                |                             |                  |           |             |              |     | PIA | PIM o Meta Modificada al 30.06.2009 | Fuente de Información Medios de Verificación |
|--|-------------------|------------------|--------------------|--------------|-----------------------|-------------------|-----------------|----------------|-----------------------------|------------------|-----------|-------------|--------------|-----|-----|-------------------------------------|--|
|  |                   |                  |                    | Programación |                       |                   | Ejecución       |                | % de Avance de la Ejecución |                  |           |             |              |     |     |                                     |  |
|  |                   |                  |                    | Anual (2009) | Acumulado (2008-2009) | Total (2008-2015) | Del II Semestre | Al II Semestre |                             | Semestral/ Anual | Acumulado |             | Total PESEM  |     |     |                                     |  |
|  |                   |                  |                    | (1)          | (2)                   | (3)               | (4)             | (2009)         | (2008-2009)                 | (7)=(4)/(1)      | (2009)    | (2008-2009) | (10)=(6)/(3) |     |     |                                     |  |
| Instalación del Sistema de Agua Potable a los Aa.Hh. de Villa Ecológica, Villa El Paraíso, Empadronados por Enace, Los Balcones de China, San Lázaro, El Mirador Zonas A,B,C, y Los Balcones - Distrito Alto Selva Alegre-Arequipa | Recursos          | S/.              | 0.00               | 1,452,021.00 | 1,452,021.00          | 1,452,021.00      | 0.00            | 0.00           | 0.00                        | 0.00%            | 0.00%     | 0.00%       | 0.00%        | S.I | S.I | PAPT                                |  |
| Nuevas conexiones domiciliarias de agua en áreas urbanas   | Producto          | N°               | 0.00               | 428.00       | 428.00                | 428.00            | 0.00            | 0.00           | 0.00                        | 0.00%            | 0.00%     | 0.00%       | 0.00%        | --- | --- |                                     |  |
| Nuevas conexiones domiciliarias de alcantarillado en áreas urbanas   | Producto          | N°               | 0.00               | 0.00         | 0.00                  | 0.00              | 0.00            | 0.00           | 0.00                        | ---              | ---       | ---         | ---          | --- | --- |                                     |  |
| Transferencias Financieras Realizadas  | Producto          | N°               | 0.00               | 1.00         | 1.00                  | 1.00              | 0.00            | 0.00           | 0.00                        | 0.00%            | 0.00%     | 0.00%       | 0.00%        | --- | --- |                                     |  |
| Construcción de la Captación y Almacenamiento del Sistema de Agua Potable del Asentamiento Urbano Municipal Horacio Zevallos Gámez, Socabaya - Arequipa  | Recursos          | S/.              | 0.00               | 2,730,973.00 | 2,730,973.00          | 2,730,973.00      | 0.00            | 0.00           | 0.00                        | 0.00%            | 0.00%     | 0.00%       | 0.00%        | S.I | S.I | PAPT                                |  |
| Nuevas conexiones domiciliarias de agua en áreas urbanas   | Producto          | N°               | 0.00               | 806.00       | 806.00                | 806.00            | 0.00            | 0.00           | 0.00                        | 0.00%            | 0.00%     | 0.00%       | 0.00%        | --- | --- |                                     |  |
| Nuevas conexiones domiciliarias de alcantarillado en áreas urbanas   | Producto          | N°               | 0.00               | 0.00         | 0.00                  | 0.00              | 0.00            | 0.00           | 0.00                        | ---              | ---       | ---         | ---          | --- | --- |                                     |  |
| Transferencias Financieras Realizadas  | Producto          | N°               | 0.00               | 1.00         | 1.00                  | 1.00              | 0.00            | 0.00           | 0.00                        | 0.00%            | 0.00%     | 0.00%       | 0.00%        | --- | --- |                                     |  |
| Mejoramiento de la Planta de Tratamiento de Aguas Residuales del Distrito de Chuquibamba, Condesuyos - Arequipa  | Recursos          | S/.              | 172,402.00         | 56,831.00    | 315,064.00            | 315,064.00        | 0.00            | 0.00           | 258,233.00                  | 0.00%            | 0.00%     | 81.96%      | 81.96%       | S.I | S.I | PAPT                                |  |
| Nuevas conexiones domiciliarias de agua en áreas urbanas   | Producto          | N°               | 0.00               | 0.00         | 0.00                  | 0.00              | 0.00            | 0.00           | 32.39                       | ---              | ---       | ---         | ---          | --- | --- |                                     |  |
| Nuevas conexiones domiciliarias de alcantarillado en áreas urbanas   | Producto          | N°               | 0.00               | 0.00         | 0.00                  | 0.00              | 0.00            | 0.00           | 32.39                       | ---              | ---       | ---         | ---          | --- | --- |                                     |  |
| Transferencias Financieras Realizadas  | Producto          | N°               | 0.00               | 1.00         | 1.00                  | 1.00              | 0.00            | 0.00           | 1.00                        | 0.00%            | 0.00%     | 100.00%     | 100.00%      | --- | --- |                                     |  |
| Construcción del Reservorio Apoyado R2 para el Sector Alto Huarangal, Cono Norte - Camana  | Recursos          | S/.              | 0.00               | 0.00         | 0.00                  | 351,635.00        | 0.00            | 0.00           | 0.00                        | ---              | ---       | ---         | 0.00%        | S.I | S.I | PAPT                                |  |
| Nuevas conexiones domiciliarias de agua en áreas urbanas   | Producto          | N°               | 0.00               | 0.00         | 0.00                  | 0.00              | 0.00            | 0.00           | 0.00                        | ---              | ---       | ---         | ---          | --- | --- |                                     |  |
| Nuevas conexiones domiciliarias de alcantarillado en áreas urbanas   | Producto          | N°               | 0.00               | 0.00         | 0.00                  | 0.00              | 0.00            | 0.00           | 0.00                        | ---              | ---       | ---         | ---          | --- | --- |                                     |  |
| Transferencias Financieras Realizadas  | Producto          | N°               | 0.00               | 0.00         | 0.00                  | 1.00              | 0.00            | 0.00           | 0.00                        | ---              | ---       | ---         | 0.00%        | --- | --- |                                     |  |
| Construcción de Redes de Alcantarillado y Conexiones Domiciliarias de la Asociación de Vivienda Ciudad Municipal y Víctor Raúl Haya De La Torre - Cono Norte, Provincia de Arequipa - Arequipa                                     | Recursos          | S/.              | 1,234,800.00       | 383,724.00   | 2,245,637.00          | 2,245,637.00      | 0.00            | 0.00           | 1,861,913.00                | 0.00%            | 0.00%     | 82.91%      | 82.91%       | S.I | S.I | PAPT                                |  |
| Nuevas conexiones domiciliarias de agua en áreas urbanas   | Producto          | N°               | 0.00               | 0.00         | 0.00                  | 0.00              | 0.00            | 0.00           | 0.00                        | ---              | ---       | ---         | ---          | --- | --- |                                     |  |
| Nuevas conexiones domiciliarias de alcantarillado en áreas urbanas   | Producto          | N°               | 364.00             | 113.00       | 662.00                | 662.00            | 0.00            | 0.00           | 549.00                      | 0.00%            | 0.00%     | 82.93%      | 82.93%       | --- | --- |                                     |  |
| Transferencias Financieras Realizadas  | Producto          | N°               | 0.00               | 1.00         | 1.00                  | 1.00              | 0.00            | 0.00           | 1.00                        | 0.00%            | 0.00%     | 100.00%     | 100.00%      | --- | --- |                                     |  |
| Construcción de la Captación y Planta de Tratamiento de Agua Potable del Cono Este de Arequipa   | Recursos          | S/.              | 725,783.00         | 0.00         | 0.00                  | 0.00              | 0.00            | 0.00           | 0.00                        | ---              | ---       | ---         | ---          | S.I | S.I | PAPT                                |  |
| Nuevas conexiones domiciliarias de agua en áreas urbanas   | Producto          | N°               | 0.00               | 0.00         | 0.00                  | 0.00              | 0.00            | 0.00           | 0.00                        | ---              | ---       | ---         | ---          | --- | --- |                                     |  |
| Nuevas conexiones domiciliarias de alcantarillado en áreas urbanas   | Producto          | N°               | 0.00               | 0.00         | 0.00                  | 0.00              | 0.00            | 0.00           | 0.00                        | ---              | ---       | ---         | ---          | --- | --- |                                     |  |
| Transferencias Financieras Realizadas  | Producto          | N°               | 0.00               | 0.00         | 0.00                  | 0.00              | 0.00            | 0.00           | 0.00                        | ---              | ---       | ---         | ---          | --- | --- |                                     |  |
| Instalación de Redes de Agua Potable y Alcantarillado en la Asociación Pro Vivienda de Interés Social Benigno Ballón Farfán en la Margen Derecha del Cono Norte, Provincia de Arequipa - Arequipa                                  | Recursos          | S/.              | 0.00               | 0.00         | 0.00                  | 0.00              | 0.00            | 0.00           | 0.00                        | ---              | ---       | ---         | ---          | S.I | S.I | PAPT                                |  |
| Nuevas conexiones domiciliarias de agua en áreas urbanas   | Producto          | N°               | 0.00               | 0.00         | 0.00                  | 0.00              | 0.00            | 0.00           | 0.00                        | ---              | ---       | ---         | ---          | --- | --- |                                     |  |
| Nuevas conexiones domiciliarias de alcantarillado en áreas urbanas   | Producto          | N°               | 0.00               | 0.00         | 0.00                  | 0.00              | 0.00            | 0.00           | 0.00                        | ---              | ---       | ---         | ---          | --- | --- |                                     |  |
| Transferencias Financieras Realizadas  | Producto          | N°               | 0.00               | 0.00         | 0.00                  | 0.00              | 0.00            | 0.00           | 0.00                        | ---              | ---       | ---         | ---          | --- | --- |                                     |  |
| Instalación de Redes de Agua Potable y Alcantarillado en la Asociación Pro Vivienda de Interés Social Benigno Ballón Farfán en la Margen Derecha del Cono Norte, Provincia de Arequipa - Arequipa                                  | Recursos          | S/.              | 725,783.00         | 1,321,885.00 | 3,273,102.00          | 3,273,102.00      | 0.00            | 0.00           | 0.00                        | 0.00%            | 0.00%     | 0.00%       | 0.00%        | S.I | S.I | PAPT                                |  |
| Nuevas conexiones domiciliarias de agua en áreas urbanas   | Producto          | N°               | 0.00               | 0.00         | 0.00                  | 0.00              | 0.00            | 0.00           | 0.00                        | ---              | ---       | ---         | ---          | --- | --- |                                     |  |
| Nuevas conexiones domiciliarias de alcantarillado en áreas urbanas   | Producto          | N°               | 0.00               | 0.00         | 0.00                  | 0.00              | 0.00            | 0.00           | 0.00                        | ---              | ---       | ---         | ---          | --- | --- |                                     |  |
| Transferencias Financieras Realizadas  | Producto          | N°               | 0.00               | 1.00         | 1.00                  | 1.00              | 0.00            | 0.00           | 0.00                        | 0.00%            | 0.00%     | 0.00%       | 0.00%        | --- | --- |                                     |  |
| Instalación de Agua Potable y Desague de la Asociación Urbanizadora Taller Artesanal y Vivienda Los Camineros Obreros-Cono Norte, Provincia de Arequipa - Arequipa   | Recursos          | S/.              | 0.00               | 0.00         | 1,320,985.00          | 1,320,985.00      | 0.00            | 0.00           | 362,528.00                  | ---              | ---       | 27.44%      | 27.44%       | S.I | S.I | PAPT                                |  |
| Nuevas conexiones domiciliarias de agua en áreas urbanas   | Producto          | N°               | 0.00               | 0.00         | 133.00                | 133.00            | 0.00            | 0.00           | 0.00                        | ---              | ---       | 0.00%       | 0.00%        | --- | --- |                                     |  |
| Nuevas conexiones domiciliarias de alcantarillado en áreas urbanas   | Producto          | N°               | 0.00               | 0.00         | 133.00                | 133.00            | 0.00            | 0.00           | 0.00                        | ---              | ---       | 0.00%       | 0.00%        | --- | --- |                                     |  |
| Transferencias Financieras Realizadas  | Producto          | N°               | 0.00               | 0.00         | 1.00                  | 1.00              | 0.00            | 0.00           | 1.00                        | ---              | ---       | 100.00%     | 100.00%      | --- | --- |                                     |  |

FORMATO 4  
Plan Estratégico Sectorial Multianual 2008-2015. Acciones e Indicadores de Producto  
Sector Vivienda, Construcción y Saneamiento

| Objetivo Estratégico General /<br>Objetivo Estratégico Específico / Líneas de acción /<br>Proyectos / Indicadores de Producto   | Tipo de Indicador | Unidad de Medida | Línea de Base 2007 | 2009 - II              |                                 |                             |                        |                |                    |                                    |                             |             |                             |     |  | Fuente de Información<br>Medios de Verificación |
|---|-------------------|------------------|--------------------|------------------------|---------------------------------|-----------------------------|------------------------|----------------|--------------------|------------------------------------|-----------------------------|-------------|-----------------------------|-----|--|---|
|   |                   |                  |                    | Programación           |                                 |                             | Ejecución              |                |                    |                                    | % de Avance de la Ejecución |             |                             | PIA | PIM o Meta Modificada<br>al 30.06.2009 |   |
|   |                   |                  |                    | Anual<br>(2009)<br>(1) | Acumulado<br>(2008-2009)<br>(2) | Total<br>(2008-2015)<br>(3) | Del II Semestre<br>(4) | Al II Semestre |                    | Semestral/<br>Anual<br>(7)=(4)/(1) | Acumulado                   |             | Total PESEM<br>(10)=(6)/(3) |     |  |   |
|   |                   |                  |                    |                        |                                 |                             |                        | (2009)<br>(5)  | (2008-2009)<br>(6) |                                    | (8)=(5)/(1)                 | (9)=(6)/(2) |                             |     |  |   |
| Instalación de Redes Internas de Alcantarillado en la Asociación Pro Vivienda de Interés Social Guillermo Mercado en el Cono Norte, Provincia de Arequipa - Arequipa                              | Recursos          | S/.              | 0.00               | 0.00                   | 448,857.00                      | 448,857.00                  | 0.00                   | 0.00           | 0.00               | ---                                | ---                         | 0.00%       | 0.00%                       | S.I | S.I                                    | PAPT  |
| Nuevas conexiones domiciliarias de agua en áreas urbanas  | Producto          | N°               | 0.00               | 0.00                   | 0.00                            | 0.00                        | 0.00                   | 0.00           | 0.00               | ---                                | ---                         | ---         | ---                         | --- | ---                                    | ---   |
| Nuevas conexiones domiciliarias de alcantarillado en áreas urbanas  | Producto          | N°               | 0.00               | 0.00                   | 132.00                          | 132.00                      | 0.00                   | 0.00           | 0.00               | ---                                | ---                         | 0.00%       | 0.00%                       | --- | ---                                    | ---   |
| Transferencias Financieras Realizadas   | Producto          | N°               | 0.00               | 0.00                   | 1.00                            | 1.00                        | 0.00                   | 0.00           | 0.00               | ---                                | ---                         | 0.00%       | 0.00%                       | --- | ---                                    | ---   |
| Instalación de Redes de Agua Potable y Alcantarillado en la Asociación Pro Vivienda de Interés Social Benigno Ballón Farfán en la Margen Derecha del Cono Norte, Provincia de Arequipa - Arequipa | Recursos          | S/.              | 0.00               | 0.00                   | 506,282.00                      | 506,282.00                  | 0.00                   | 0.00           | 506,281.37         | ---                                | ---                         | 100.00%     | 100.00%                     | S.I | S.I                                    | PAPT  |
| Nuevas conexiones domiciliarias de agua en áreas urbanas  | Producto          | N°               | 0.00               | 0.00                   | 51.00                           | 51.00                       | 0.00                   | 0.00           | 0.00               | ---                                | ---                         | 0.00%       | 0.00%                       | --- | ---                                    | ---   |
| Nuevas conexiones domiciliarias de alcantarillado en áreas urbanas  | Producto          | N°               | 0.00               | 0.00                   | 51.00                           | 51.00                       | 0.00                   | 0.00           | 0.00               | ---                                | ---                         | 0.00%       | 0.00%                       | --- | ---                                    | ---   |
| Transferencias Financieras Realizadas   | Producto          | N°               | 0.00               | 0.00                   | 1.00                            | 1.00                        | 0.00                   | 0.00           | 1.00               | ---                                | ---                         | 100.00%     | 100.00%                     | --- | ---                                    | ---   |
| Instalación del Sistema de Agua Potable y Conexiones Domiciliarias en la Asociación de Vivienda Guardia Republicana, Distrito de Cerro Colorado - Arequipa - Arequipa                             | Recursos          | S/.              | 0.00               | 0.00                   | 187,868.00                      | 187,868.00                  | 0.00                   | 0.00           | 187,868.00         | ---                                | ---                         | 100.00%     | 100.00%                     | S.I | S.I                                    | PAPT  |
| Nuevas conexiones domiciliarias de agua en áreas urbanas  | Producto          | N°               | 0.00               | 0.00                   | 55.00                           | 55.00                       | 0.00                   | 0.00           | 0.00               | ---                                | ---                         | 0.00%       | 0.00%                       | --- | ---                                    | ---   |
| Nuevas conexiones domiciliarias de alcantarillado en áreas urbanas  | Producto          | N°               | 0.00               | 0.00                   | 0.00                            | 0.00                        | 0.00                   | 0.00           | 0.00               | ---                                | ---                         | ---         | ---                         | --- | ---                                    | ---   |
| Transferencias Financieras Realizadas   | Producto          | N°               | 0.00               | 0.00                   | 1.00                            | 1.00                        | 0.00                   | 0.00           | 1.00               | ---                                | ---                         | 100.00%     | 100.00%                     | --- | ---                                    | ---   |
| Instalación de Agua Potable y Desague en la Asociación de Pequeños Industriales y Artesanos Arequipa-Apíar en Yura, Provincia de Arequipa - Arequipa  | Recursos          | S/.              | 0.00               | 0.00                   | 0.00                            | 959,255.00                  | 0.00                   | 0.00           | 0.00               | ---                                | ---                         | ---         | 0.00%                       | S.I | S.I                                    | PAPT  |
| Nuevas conexiones domiciliarias de agua en áreas urbanas  | Producto          | N°               | 0.00               | 0.00                   | 0.00                            | 96.00                       | 0.00                   | 0.00           | 0.00               | ---                                | ---                         | ---         | 0.00%                       | --- | ---                                    | ---   |
| Nuevas conexiones domiciliarias de alcantarillado en áreas urbanas  | Producto          | N°               | 0.00               | 0.00                   | 0.00                            | 96.00                       | 0.00                   | 0.00           | 0.00               | ---                                | ---                         | ---         | 0.00%                       | --- | ---                                    | ---   |
| Transferencias Financieras Realizadas   | Producto          | N°               | 0.00               | 0.00                   | 0.00                            | 1.00                        | 0.00                   | 0.00           | 0.00               | ---                                | ---                         | ---         | 0.00%                       | --- | ---                                    | ---   |
| Construcción Red General de Desague del Aa.Hh. Contisuyo, Distrito de Paucarpata - Arequipa - Arequipa  | Recursos          | S/.              | 0.00               | 0.00                   | 0.00                            | 215,657.00                  | 0.00                   | 0.00           | 0.00               | ---                                | ---                         | ---         | 0.00%                       | S.I | S.I                                    | PAPT  |
| Nuevas conexiones domiciliarias de agua en áreas urbanas  | Producto          | N°               | 0.00               | 0.00                   | 0.00                            | 0.00                        | 0.00                   | 0.00           | 0.00               | ---                                | ---                         | ---         | ---                         | --- | ---                                    | ---   |
| Nuevas conexiones domiciliarias de alcantarillado en áreas urbanas  | Producto          | N°               | 0.00               | 0.00                   | 0.00                            | 64.00                       | 0.00                   | 0.00           | 0.00               | ---                                | ---                         | ---         | 0.00%                       | --- | ---                                    | ---   |
| Transferencias Financieras Realizadas   | Producto          | N°               | 0.00               | 0.00                   | 0.00                            | 1.00                        | 0.00                   | 0.00           | 0.00               | ---                                | ---                         | ---         | 0.00%                       | --- | ---                                    | ---   |
| Instalación de Agua Potable y Desague de la Asociación Urbanizadora Taller Artesanal y Vivienda Los Camineros Obreros-Cono Norte, Provincia de Arequipa - Arequipa                                | Recursos          | S/.              | 0.00               | 0.00                   | 362,528.00                      | 362,528.00                  | 0.00                   | 0.00           | 0.00               | ---                                | ---                         | 0.00%       | 0.00%                       | S.I | S.I                                    | PAPT  |
| Nuevas conexiones domiciliarias de agua en áreas urbanas  | Producto          | N°               | 0.00               | 0.00                   | 36.00                           | 36.00                       | 0.00                   | 0.00           | 0.00               | ---                                | ---                         | 0.00%       | 0.00%                       | --- | ---                                    | ---   |
| Nuevas conexiones domiciliarias de alcantarillado en áreas urbanas  | Producto          | N°               | 0.00               | 0.00                   | 36.00                           | 36.00                       | 0.00                   | 0.00           | 0.00               | ---                                | ---                         | 0.00%       | 0.00%                       | --- | ---                                    | ---   |
| Transferencias Financieras Realizadas   | Producto          | N°               | 0.00               | 0.00                   | 1.00                            | 1.00                        | 0.00                   | 0.00           | 0.00               | ---                                | ---                         | 0.00%       | 0.00%                       | --- | ---                                    | ---   |
| Mejoramiento y Ampliación del Sistema de Alcantarillado de la ciudad de Camaná, Camaná - Arequipa   | Recursos          | S/.              | 0.00               | 0.00                   | 258,336.00                      | 8,611,202.00                | 0.00                   | 0.00           | 258,336.00         | ---                                | ---                         | 100.00%     | 3.00%                       | S.I | S.I                                    | PAPT  |
| Nuevas conexiones domiciliarias de agua en áreas urbanas  | Producto          | N°               | 0.00               | 0.00                   | 0.00                            | 0.00                        | 0.00                   | 0.00           | 0.00               | ---                                | ---                         | ---         | ---                         | --- | ---                                    | ---   |
| Nuevas conexiones domiciliarias de alcantarillado en áreas urbanas  | Producto          | N°               | 0.00               | 0.00                   | 76.00                           | 2,541.00                    | 0.00                   | 0.00           | 0.00               | ---                                | ---                         | 0.00%       | 0.00%                       | --- | ---                                    | ---   |
| Transferencias Financieras Realizadas   | Producto          | N°               | 0.00               | 0.00                   | 0.00                            | 1.00                        | 0.00                   | 0.00           | 1.00               | ---                                | ---                         | ---         | 100.00%                     | --- | ---                                    | ---   |
| Mejoramiento y Ampliación de los Sistemas de Agua Potable y Alcantarillado del Distrito de Coporaque, Caylloma - Arequipa   | Recursos          | S/.              | 1,174,132.00       | 99,337.00              | 99,337.00                       | 99,337.00                   | 0.00                   | 0.00           | 0.00               | 0.00%                              | 0.00%                       | 0.00%       | 0.00%                       | S.I | S.I                                    | PAPT  |
| Nuevas conexiones domiciliarias de agua en áreas urbanas  | Producto          | N°               | 118.00             | 10.00                  | 10.00                           | 10.00                       | 0.00                   | 0.00           | 0.00               | 0.00%                              | 0.00%                       | 0.00%       | 0.00%                       | --- | ---                                    | ---   |
| Nuevas conexiones domiciliarias de alcantarillado en áreas urbanas  | Producto          | N°               | 118.00             | 10.00                  | 10.00                           | 10.00                       | 0.00                   | 0.00           | 0.00               | 0.00%                              | 0.00%                       | 0.00%       | 0.00%                       | --- | ---                                    | ---   |
| Transferencias Financieras Realizadas   | Producto          | N°               | 0.00               | 1.00                   | 1.00                            | 1.00                        | 0.00                   | 0.00           | 0.00               | 0.00%                              | 0.00%                       | 0.00%       | 0.00%                       | --- | ---                                    | ---   |
| Ampliación y Mejoramiento de los Sistemas de Agua Potable y Alcantarillado de la localidad de Huanca, Caylloma - Arequipa   | Recursos          | S/.              | 1,032,000.00       | 0.00                   | 247,631.00                      | 247,631.00                  | 0.00                   | 0.00           | 247,631.00         | ---                                | ---                         | 100.00%     | 100.00%                     | S.I | S.I                                    | PAPT  |
| Nuevas conexiones domiciliarias de agua en áreas urbanas  | Producto          | N°               | 104.00             | 0.00                   | 25.00                           | 25.00                       | 0.00                   | 0.00           | 0.00               | ---                                | ---                         | 0.00%       | 0.00%                       | --- | ---                                    | ---   |
| Nuevas conexiones domiciliarias de alcantarillado en áreas urbanas  | Producto          | N°               | 104.00             | 0.00                   | 25.00                           | 25.00                       | 0.00                   | 0.00           | 0.00               | ---                                | ---                         | 0.00%       | 0.00%                       | --- | ---                                    | ---   |
| Transferencias Financieras Realizadas   | Producto          | N°               | 0.00               | 0.00                   | 1.00                            | 1.00                        | 0.00                   | 0.00           | 1.00               | ---                                | ---                         | 100.00%     | 100.00%                     | --- | ---                                    | ---   |

FORMATO 4  
Plan Estratégico Sectorial Multianual 2008-2015. Acciones e Indicadores de Producto  
Sector Vivienda, Construcción y Saneamiento

| Objetivo Estratégico General /<br>Objetivo Estratégico Específico / Líneas de acción /<br>Proyectos / Indicadores de Producto                      | Tipo de Indicador | Unidad de Medida | Línea de Base 2007  | 2009 - II            |                           |                       |                     |                |                     |                              |                             |                         |                                      |                     | PIA         | PIM o Meta Modificada al 30.06.2009 | Fuente de Información Medios de Verificación |     |
|--|-------------------|------------------|---------------------|----------------------|---------------------------|-----------------------|---------------------|----------------|---------------------|------------------------------|-----------------------------|-------------------------|--------------------------------------|---------------------|-------------|-------------------------------------|--|-----|
|  |                   |                  |                     | Programación         |                           |                       | Ejecución           |                |                     |                              | % de Avance de la Ejecución |                         |                                      |                     |             |                                     |  |     |
|  |                   |                  |                     | Anual (2009) (1)     | Acumulado (2008-2009) (2) | Total (2008-2015) (3) | Del II Semestre (4) | Al II Semestre |                     | Semestral/ Anual (7)=(4)/(1) | Acumulado                   |                         | Total PESEM (2008-2015) (10)=(6)/(3) |                     |             |                                     |  |     |
|  |                   |                  |                     |                      |                           |                       |                     | (2009) (5)     | (2008-2009) (6)     |                              | (2009) (8)=(5)/(1)          | (2008-2009) (9)=(6)/(2) |                                      |                     |             |                                     |  |     |
| Construcción de Muro de Contención Cerrito Fátima en Yanahuara, Provincia de Arequipa - Arequipa   | Recursos          | S/.              | 0.00                | 0.00                 | 0.00                      | 709,919.00            | 0.00                | 0.00           | 0.00                | 0.00                         | ---                         | ---                     | ---                                  | 0.00%               | S.I         | S.I                                 | PAPT   |     |
| Nuevas conexiones domiciliarias de agua en áreas urbanas   | Producto          | N°               | 0.00                | 0.00                 | 0.00                      | 0.00                  | 0.00                | 0.00           | 0.00                | 0.00                         | ---                         | ---                     | ---                                  | ---                 | ---         | ---                                 | ---  | --- |
| Nuevas conexiones domiciliarias de alcantarillado en áreas urbanas   | Producto          | N°               | 0.00                | 0.00                 | 0.00                      | 0.00                  | 0.00                | 0.00           | 0.00                | 0.00                         | ---                         | ---                     | ---                                  | ---                 | ---         | ---                                 | ---  | --- |
| Transferencias Financieras Realizadas  | Producto          | N°               | 0.00                | 0.00                 | 0.00                      | 1.00                  | 0.00                | 0.00           | 0.00                | 0.00                         | ---                         | ---                     | ---                                  | 0.00%               | ---         | ---                                 | ---  | --- |
| Instalación del Sistema de Desague en la Asociación de Vivienda Cerrito Verde, Distrito de Paucarpata - Arequipa - Arequipa                        | Recursos          | S/.              | 0.00                | 0.00                 | 0.00                      | 260,869.00            | 0.00                | 0.00           | 0.00                | 0.00                         | ---                         | ---                     | ---                                  | 0.00%               | S.I         | S.I                                 | PAPT   |     |
| Nuevas conexiones domiciliarias de agua en áreas urbanas   | Producto          | N°               | 0.00                | 0.00                 | 0.00                      | 0.00                  | 0.00                | 0.00           | 0.00                | 0.00                         | ---                         | ---                     | ---                                  | ---                 | ---         | ---                                 | ---  | --- |
| Nuevas conexiones domiciliarias de alcantarillado en áreas urbanas   | Producto          | N°               | 0.00                | 0.00                 | 0.00                      | 77.00                 | 0.00                | 0.00           | 0.00                | 0.00                         | ---                         | ---                     | ---                                  | 0.00%               | ---         | ---                                 | ---  | --- |
| Transferencias Financieras Realizadas  | Producto          | N°               | 0.00                | 0.00                 | 0.00                      | 1.00                  | 0.00                | 0.00           | 0.00                | 0.00                         | ---                         | ---                     | ---                                  | 0.00%               | ---         | ---                                 | ---  | --- |
| Mejoramiento y Ampliación del Sistema de Agua Potable de La Punta - Camaná - Arequipa  | Recursos          | S/.              | 0.00                | 0.00                 | 0.00                      | 1,395,442.00          | 0.00                | 0.00           | 0.00                | 0.00                         | ---                         | ---                     | ---                                  | 0.00%               | S.I         | S.I                                 | PAPT   |     |
| Nuevas conexiones domiciliarias de agua en áreas urbanas   | Producto          | N°               | 0.00                | 0.00                 | 0.00                      | 412.00                | 0.00                | 0.00           | 0.00                | 0.00                         | ---                         | ---                     | ---                                  | 0.00%               | ---         | ---                                 | ---  | --- |
| Nuevas conexiones domiciliarias de alcantarillado en áreas urbanas   | Producto          | N°               | 0.00                | 0.00                 | 0.00                      | 0.00                  | 0.00                | 0.00           | 0.00                | 0.00                         | ---                         | ---                     | ---                                  | ---                 | ---         | ---                                 | ---  | --- |
| Transferencias Financieras Realizadas  | Producto          | N°               | 0.00                | 0.00                 | 0.00                      | 1.00                  | 0.00                | 0.00           | 0.00                | 0.00                         | ---                         | ---                     | ---                                  | 0.00%               | ---         | ---                                 | ---  | --- |
| Rehabilitación y Mejoramiento de los Sistemas de Agua Potable y Alcantarillado de Cotahuasi  | Recursos          | S/.              | 0.00                | 0.00                 | 0.00                      | 2,368,502.00          | 0.00                | 0.00           | 0.00                | 0.00                         | ---                         | ---                     | ---                                  | 0.00%               | S.I         | S.I                                 | PAPT   |     |
| Nuevas conexiones domiciliarias de agua en áreas urbanas   | Producto          | N°               | 0.00                | 0.00                 | 0.00                      | 238.00                | 0.00                | 0.00           | 0.00                | 0.00                         | ---                         | ---                     | ---                                  | 0.00%               | ---         | ---                                 | ---  | --- |
| Nuevas conexiones domiciliarias de alcantarillado en áreas urbanas   | Producto          | N°               | 0.00                | 0.00                 | 0.00                      | 238.00                | 0.00                | 0.00           | 0.00                | 0.00                         | ---                         | ---                     | ---                                  | 0.00%               | ---         | ---                                 | ---  | --- |
| Transferencias Financieras Realizadas  | Producto          | N°               | 0.00                | 0.00                 | 0.00                      | 1.00                  | 0.00                | 0.00           | 0.00                | 0.00                         | ---                         | ---                     | ---                                  | 0.00%               | ---         | ---                                 | ---  | --- |
| Transf. Financ. para Mejoramiento del Sistema de Abastecimiento de Agua Potable Mollendo-Distrito de Matarani                                      | Recursos          | S/.              | 0.00                | 9,104,342.00         | 10,104,342.00             | 10,104,342.00         | 0.00                | 0.00           | 0.00                | 0.00%                        | 0.00%                       | 0.00%                   | 0.00%                                | S.I                 | S.I         | PAPT                                |  |     |
| Nuevas conexiones domiciliarias de agua en áreas urbanas   | Producto          | N°               | 0.00                | 2,686.00             | 2,981.00                  | 2,981.00              | 0.00                | 0.00           | 0.00                | 0.00%                        | 0.00%                       | 0.00%                   | 0.00%                                | ---                 | ---         | ---                                 | ---  |     |
| Nuevas conexiones domiciliarias de alcantarillado en áreas urbanas   | Producto          | N°               | 0.00                | 0.00                 | 0.00                      | 0.00                  | 0.00                | 0.00           | 0.00                | ---                          | ---                         | ---                     | ---                                  | ---                 | ---         | ---                                 | ---  | --- |
| Transferencias Financieras Realizadas  | Producto          | N°               | 0.00                | 1.00                 | 1.00                      | 1.00                  | 0.00                | 0.00           | 0.00                | 0.00%                        | 0.00%                       | 0.00%                   | 0.00%                                | ---                 | ---         | ---                                 | ---  |     |
| Mejoramiento de los Sistemas de Agua Potable en la ciudad de Camaná, Camaná - Arequipa   | Recursos          | S/.              | 0.00                | 21,584,239.00        | 22,251,793.00             | 22,251,793.00         | 0.00                | 0.00           | 667,554.00          | 0.00%                        | 0.00%                       | 3.00%                   | 3.00%                                | S.I                 | S.I         | PAPT                                |  |     |
| Nuevas conexiones domiciliarias de agua en áreas urbanas   | Producto          | N°               | 0.00                | 6,369.00             | 6,566.00                  | 6,566.00              | 0.00                | 0.00           | 0.00                | 0.00%                        | 0.00%                       | 0.00%                   | 0.00%                                | ---                 | ---         | ---                                 | ---  |     |
| Nuevas conexiones domiciliarias de alcantarillado en áreas urbanas   | Producto          | N°               | 0.00                | 0.00                 | 0.00                      | 0.00                  | 0.00                | 0.00           | 0.00                | ---                          | ---                         | ---                     | ---                                  | ---                 | ---         | ---                                 | ---  | --- |
| Transferencias Financieras Realizadas  | Producto          | N°               | 0.00                | 1.00                 | 1.00                      | 1.00                  | 0.00                | 0.00           | 1.00                | 0.00%                        | 0.00%                       | 100.00%                 | 100.00%                              | ---                 | ---         | ---                                 | ---  |     |
| Transferencias Financieras para Construcción Sistema de Tratamiento de Aguas Servidas de las localidades de Cocachacra, El Arenal y La Curva-Islay | Recursos          | S/.              | 0.00                | 2,962,069.00         | 2,962,069.00              | 4,098,188.00          | 0.00                | 0.00           | 0.00                | 0.00%                        | 0.00%                       | 0.00%                   | 0.00%                                | S.I                 | S.I         | PAPT                                |  |     |
| Nuevas conexiones domiciliarias de agua en áreas urbanas   | Producto          | N°               | 0.00                | 0.00                 | 0.00                      | 0.00                  | 0.00                | 0.00           | 0.00                | ---                          | ---                         | ---                     | ---                                  | ---                 | ---         | ---                                 | ---  | --- |
| Nuevas conexiones domiciliarias de alcantarillado en áreas urbanas   | Producto          | N°               | 0.00                | 0.00                 | 0.00                      | 0.00                  | 0.00                | 0.00           | 0.00                | ---                          | ---                         | ---                     | ---                                  | ---                 | ---         | ---                                 | ---  | --- |
| Transferencias Financieras Realizadas  | Producto          | N°               | 0.00                | 0.00                 | 0.00                      | 1.00                  | 0.00                | 0.00           | 0.00                | ---                          | ---                         | ---                     | 0.00%                                | ---                 | ---         | ---                                 | ---  | --- |
| <b>Subtotal - Arequipa</b>   | <b>Recursos</b>   | <b>S/.</b>       | <b>5,590,011.00</b> | <b>43,444,327.00</b> | <b>53,591,838.00</b>      | <b>74,425,451.00</b>  | <b>0.00</b>         | <b>0.00</b>    | <b>6,570,204.37</b> | <b>0.00%</b>                 | <b>0.00%</b>                | <b>12.26%</b>           | <b>8.83%</b>                         | <b>1,995,735.00</b> | <b>0.00</b> | <b>PAPT</b>                         |  |     |
| Nuevas conexiones domiciliarias de agua en áreas urbanas   | Producto          | N°               | 268.00              | 11,064.00            | 12,014.00                 | 14,260.00             | 0.00                | 0.00           | 32.39               | 0.00%                        | 0.00%                       | 0.27%                   | 0.23%                                | 588.89              | 0.00        | ---                                 | ---  |     |
| Nuevas conexiones domiciliarias de alcantarillado en áreas urbanas   | Producto          | N°               | 586.00              | 299.00               | 1,346.00                  | 4,286.00              | 0.00                | 0.00           | 581.39              | 0.00%                        | 0.00%                       | 43.19%                  | 13.56%                               | 0.00                | 0.00        | ---                                 | ---  |     |
| Transferencias Financieras Realizadas  | Producto          | N°               | 0.00                | 11.00                | 19.00                     | 30.00                 | 0.00                | 0.00           | 9.00                | 0.00%                        | 0.00%                       | 47.37%                  | 30.00%                               | 1.00                | 0.00        | ---                                 | ---  |     |
| Mejoramiento del Sistema de Agua Potable Construcción del Sistema de Alcantarillado y Tratamiento de Aguas Servidas en el Distrito de Incauyo      | Recursos          | S/.              | 0.00                | 0.00                 | 1,220,531.00              | 1,220,531.00          | 0.00                | 0.00           | 0.00                | ---                          | ---                         | 0.00%                   | 0.00%                                | S.I                 | S.I         | PAPT                                |  |     |
| Nuevas conexiones domiciliarias de agua en áreas urbanas   | Producto          | N°               | 0.00                | 0.00                 | 122.00                    | 122.00                | 0.00                | 0.00           | 0.00                | ---                          | ---                         | 0.00%                   | 0.00%                                | ---                 | ---         | ---                                 | ---  |     |
| Nuevas conexiones domiciliarias de alcantarillado en áreas urbanas   | Producto          | N°               | 0.00                | 0.00                 | 122.00                    | 122.00                | 0.00                | 0.00           | 0.00                | ---                          | ---                         | 0.00%                   | 0.00%                                | ---                 | ---         | ---                                 | ---  |     |
| Transferencias Financieras Realizadas  | Producto          | N°               | 0.00                | 0.00                 | 1.00                      | 1.00                  | 0.00                | 0.00           | 0.00                | ---                          | ---                         | 0.00%                   | 0.00%                                | ---                 | ---         | ---                                 | ---  |     |
| Mejoramiento, Ampliación del Sistema de Agua Potable y del Sistema de Alcantarillado de la ciudad de Huanta  | Recursos          | S/.              | 158,006.00          | 4,101,177.00         | 5,674,673.00              | 5,674,673.00          | 0.00                | 0.00           | 67,717.00           | 0.00%                        | 0.00%                       | 1.19%                   | 1.19%                                | S.I                 | S.I         | PAPT                                |  |     |
| Nuevas conexiones domiciliarias de agua en áreas urbanas   | Producto          | N°               | 16.00               | 411.00               | 569.00                    | 569.00                | 0.00                | 0.00           | 0.00                | 0.00%                        | 0.00%                       | 0.00%                   | 0.00%                                | ---                 | ---         | ---                                 | ---  |     |
| Nuevas conexiones domiciliarias de alcantarillado en áreas urbanas   | Producto          | N°               | 16.00               | 411.00               | 569.00                    | 569.00                | 0.00                | 0.00           | 0.00                | 0.00%                        | 0.00%                       | 0.00%                   | 0.00%                                | ---                 | ---         | ---                                 | ---  |     |
| Transferencias Financieras Realizadas  | Producto          | N°               | 0.00                | 1.00                 | 1.00                      | 1.00                  | 0.00                | 0.00           | 1.00                | 0.00%                        | 0.00%                       | 100.00%                 | 100.00%                              | ---                 | ---         | ---                                 | ---  |     |

FORMATO 4  
Plan Estratégico Sectorial Multianual 2008-2015. Acciones e Indicadores de Producto  
Sector Vivienda, Construcción y Saneamiento

| Objetivo Estratégico General /<br>Objetivo Estratégico Específico / Líneas de acción /<br>Proyectos / Indicadores de Producto   | Tipo de Indicador | Unidad de Medida | Línea de Base 2007 | 2009 - II     |                       |                   |                     |                |              |                              |                             |             |                         |     | PIA | PIM o Meta Modificada al 30.06.2009 | Fuente de Información Medios de Verificación |
|---|-------------------|------------------|--------------------|---------------|-----------------------|-------------------|---------------------|----------------|--------------|------------------------------|-----------------------------|-------------|-------------------------|-----|-----|-------------------------------------|--|
|   |                   |                  |                    | Programación  |                       |                   | Ejecución           |                |              |                              | % de Avance de la Ejecución |             |                         |     |     |                                     |  |
|   |                   |                  |                    | Annual (2009) | Acumulado (2008-2009) | Total (2008-2015) | Del II Semestre (4) | Al II Semestre |              | Semestral/ Anual (7)=(4)/(1) | Acumulado                   |             | Total PESEM (2008-2015) |     |     |                                     |  |
|   |                   |                  |                    | (1)           | (2)                   | (3)               | (5)                 | (2009)         | (2008-2009)  | (6)                          | (8)=(5)/(1)                 | (9)=(6)/(2) | (10)=(6)/(3)            |     |     |                                     |  |
| Rehabilitación, Mejoramiento y/o Ampliación de los Sistemas de Agua y Saneamiento de Chuschi, Distrito de Chuschi, Provincia de Cangallo, departamento de Ayacucho          | Recursos          | S/.              | 0.00               | 0.00          | 0.00                  | 2,567,008.00      | 0.00                | 0.00           | 0.00         | ---                          | ---                         | ---         | 0.00%                   | S.I | S.I | PAPT                                |  |
| Nuevas conexiones domiciliarias de agua en áreas urbanas  | Producto          | N°               | 0.00               | 0.00          | 0.00                  | 258.00            | 0.00                | 0.00           | 0.00         | ---                          | ---                         | ---         | 0.00%                   | --- | --- | ---                                 |  |
| Nuevas conexiones domiciliarias de alcantarillado en áreas urbanas  | Producto          | N°               | 0.00               | 0.00          | 0.00                  | 258.00            | 0.00                | 0.00           | 0.00         | ---                          | ---                         | ---         | 0.00%                   | --- | --- | ---                                 |  |
| Transferencias Financieras Realizadas   | Producto          | N°               | 0.00               | 0.00          | 0.00                  | 1.00              | 0.00                | 0.00           | 0.00         | ---                          | ---                         | ---         | 0.00%                   | --- | --- | ---                                 |  |
| Mejoramiento del Sistema de Agua Potable e Instalación del Sistema de Alcantarillado en el Centro Poblado Menor de Marintari  | Recursos          | S/.              | 248,140.00         | 543,960.00    | 543,960.00            | 543,960.00        | 0.00                | 0.00           | 0.00         | 0.00%                        | 0.00%                       | 0.00%       | 0.00%                   | S.I | S.I | PAPT                                |  |
| Nuevas conexiones domiciliarias de agua en áreas urbanas  | Producto          | N°               | 25.00              | 55.00         | 55.00                 | 55.00             | 0.00                | 0.00           | 0.00         | 0.00%                        | 0.00%                       | 0.00%       | 0.00%                   | --- | --- | ---                                 |  |
| Nuevas conexiones domiciliarias de alcantarillado en áreas urbanas  | Producto          | N°               | 25.00              | 55.00         | 55.00                 | 55.00             | 0.00                | 0.00           | 0.00         | 0.00%                        | 0.00%                       | 0.00%       | 0.00%                   | --- | --- | ---                                 |  |
| Transferencias Financieras Realizadas   | Producto          | N°               | 0.00               | 1.00          | 1.00                  | 1.00              | 0.00                | 0.00           | 0.00         | 0.00%                        | 0.00%                       | 0.00%       | 0.00%                   | --- | --- | ---                                 |  |
| Mejoramiento del Sistema de Agua Potable e Instalación del Sistema de Alcantarillado en el Centro Poblado Menor de Comumpiari   | Recursos          | S/.              | 284,210.00         | 403,581.00    | 403,581.00            | 403,581.00        | 0.00                | 0.00           | 0.00         | 0.00%                        | 0.00%                       | 0.00%       | 0.00%                   | S.I | S.I | PAPT                                |  |
| Nuevas conexiones domiciliarias de agua en áreas urbanas  | Producto          | N°               | 29.00              | 40.00         | 40.00                 | 40.00             | 0.00                | 0.00           | 0.00         | 0.00%                        | 0.00%                       | 0.00%       | 0.00%                   | --- | --- | ---                                 |  |
| Nuevas conexiones domiciliarias de alcantarillado en áreas urbanas  | Producto          | N°               | 29.00              | 40.00         | 40.00                 | 40.00             | 0.00                | 0.00           | 0.00         | 0.00%                        | 0.00%                       | 0.00%       | 0.00%                   | --- | --- | ---                                 |  |
| Transferencias Financieras Realizadas   | Producto          | N°               | 0.00               | 1.00          | 1.00                  | 1.00              | 0.00                | 0.00           | 0.00         | 0.00%                        | 0.00%                       | 0.00%       | 0.00%                   | --- | --- | ---                                 |  |
| Mejoramiento y Ampliación de los Sistemas de Agua Potable, Alcantarillado y Tratamiento de las Aguas Servidas en el Distrito de Coracora                                    | Recursos          | S/.              | 1,264,000.00       | 0.00          | 2,418,848.00          | 2,418,848.00      | 0.00                | 0.00           | 2,050,562.00 | ---                          | ---                         | 84.77%      | 84.77%                  | S.I | S.I | PAPT                                |  |
| Nuevas conexiones domiciliarias de agua en áreas urbanas  | Producto          | N°               | 127.00             | 0.00          | 243.00                | 243.00            | 0.00                | 0.00           | 0.00         | ---                          | ---                         | 0.00%       | 0.00%                   | --- | --- | ---                                 |  |
| Nuevas conexiones domiciliarias de alcantarillado en áreas urbanas  | Producto          | N°               | 127.00             | 0.00          | 243.00                | 243.00            | 0.00                | 0.00           | 0.00         | ---                          | ---                         | 0.00%       | 0.00%                   | --- | --- | ---                                 |  |
| Transferencias Financieras Realizadas   | Producto          | N°               | 0.00               | 0.00          | 1.00                  | 1.00              | 0.00                | 0.00           | 1.00         | ---                          | ---                         | 100.00%     | 100.00%                 | --- | --- | ---                                 |  |
| Rehabilitación y Ampliación Complementario del Proyecto de Agua Potable y Alcantarillado de la ciudad de Ayacucho   | Recursos          | S/.              | 2,276,117.00       | 1,443,883.00  | 3,034,996.00          | 3,034,996.00      | 0.00                | 0.00           | 1,517,412.00 | 0.00%                        | 0.00%                       | 50.00%      | 50.00%                  | S.I | S.I | PAPT                                |  |
| Nuevas conexiones domiciliarias de agua en áreas urbanas  | Producto          | N°               | 228.00             | 145.00        | 305.00                | 305.00            | 0.00                | 0.00           | 0.00         | 0.00%                        | 0.00%                       | 0.00%       | 0.00%                   | --- | --- | ---                                 |  |
| Nuevas conexiones domiciliarias de alcantarillado en áreas urbanas  | Producto          | N°               | 228.00             | 145.00        | 305.00                | 305.00            | 0.00                | 0.00           | 0.00         | 0.00%                        | 0.00%                       | 0.00%       | 0.00%                   | --- | --- | ---                                 |  |
| Transferencias Financieras Realizadas   | Producto          | N°               | 0.00               | 1.00          | 1.00                  | 1.00              | 0.00                | 0.00           | 1.00         | 0.00%                        | 0.00%                       | 100.00%     | 100.00%                 | --- | --- | ---                                 |  |
| Construcción Alcantarillado Barrio Huayllaca San Miguel-La Mar  | Recursos          | S/.              | 0.00               | 0.00          | 0.00                  | 193,667.00        | 0.00                | 0.00           | 0.00         | ---                          | ---                         | ---         | 0.00%                   | S.I | S.I | PAPT                                |  |
| Nuevas conexiones domiciliarias de agua en áreas urbanas  | Producto          | N°               | 0.00               | 0.00          | 0.00                  | 0.00              | 0.00                | 0.00           | 0.00         | ---                          | ---                         | ---         | ---                     | --- | --- | ---                                 |  |
| Nuevas conexiones domiciliarias de alcantarillado en áreas urbanas  | Producto          | N°               | 0.00               | 0.00          | 0.00                  | 57.00             | 0.00                | 0.00           | 0.00         | ---                          | ---                         | ---         | 0.00%                   | --- | --- | ---                                 |  |
| Transferencias Financieras Realizadas   | Producto          | N°               | 0.00               | 0.00          | 0.00                  | 1.00              | 0.00                | 0.00           | 0.00         | ---                          | ---                         | ---         | 0.00%                   | --- | --- | ---                                 |  |
| Construcción del Sistema de Alcantarillado y Planta de Tratamiento de Aguas Servidas de la localidad de Mayobamba   | Recursos          | S/.              | 0.00               | 0.00          | 0.00                  | 600,897.00        | 0.00                | 0.00           | 0.00         | ---                          | ---                         | ---         | 0.00%                   | S.I | S.I | PAPT                                |  |
| Nuevas conexiones domiciliarias de agua en áreas urbanas  | Producto          | N°               | 0.00               | 0.00          | 0.00                  | 0.00              | 0.00                | 0.00           | 0.00         | ---                          | ---                         | ---         | ---                     | --- | --- | ---                                 |  |
| Nuevas conexiones domiciliarias de alcantarillado en áreas urbanas  | Producto          | N°               | 0.00               | 0.00          | 0.00                  | 177.00            | 0.00                | 0.00           | 0.00         | ---                          | ---                         | ---         | 0.00%                   | --- | --- | ---                                 |  |
| Transferencias Financieras Realizadas   | Producto          | N°               | 0.00               | 0.00          | 0.00                  | 1.00              | 0.00                | 0.00           | 0.00         | ---                          | ---                         | ---         | 0.00%                   | --- | --- | ---                                 |  |
| Mejoramiento de la Línea de Conducción de Agua Cruda, Tramo Campanayoc-Quicapata de la Planta de Tratamiento de Agua Potable de la ciudad de Ayacucho                       | Recursos          | S/.              | 733,371.00         | 1,020,466.00  | 1,799,539.00          | 1,799,539.00      | 0.00                | 0.00           | 779,073.00   | 0.00%                        | 0.00%                       | 43.29%      | 43.29%                  | S.I | S.I | PAPT                                |  |
| Nuevas conexiones domiciliarias de agua en áreas urbanas  | Producto          | N°               | 216.00             | 301.00        | 531.00                | 531.00            | 0.00                | 0.00           | 230.00       | 0.00%                        | 0.00%                       | 43.31%      | 43.31%                  | --- | --- | ---                                 |  |
| Nuevas conexiones domiciliarias de alcantarillado en áreas urbanas  | Producto          | N°               | 0.00               | 0.00          | 0.00                  | 0.00              | 0.00                | 0.00           | 0.00         | ---                          | ---                         | ---         | ---                     | --- | --- | ---                                 |  |
| Transferencias Financieras Realizadas   | Producto          | N°               | 0.00               | 1.00          | 1.00                  | 1.00              | 0.00                | 0.00           | 1.00         | 0.00%                        | 0.00%                       | 100.00%     | 100.00%                 | --- | --- | ---                                 |  |
| Mejoramiento y Ampliación del Sistema de Agua Potable e Instalación del Sistema de Alcantarillado en la localidad de Miraflores, Distrito de Santa Rosa - La Mar - Ayacucho | Recursos          | S/.              | 597,098.00         | 0.00          | 199,033.00            | 199,033.00        | 0.00                | 0.00           | 0.00         | ---                          | ---                         | 0.00%       | 0.00%                   | S.I | S.I | PAPT                                |  |
| Nuevas conexiones domiciliarias de agua en áreas urbanas  | Producto          | N°               | 60.00              | 0.00          | 20.00                 | 20.00             | 0.00                | 0.00           | 0.00         | ---                          | ---                         | 0.00%       | 0.00%                   | --- | --- | ---                                 |  |
| Nuevas conexiones domiciliarias de alcantarillado en áreas urbanas  | Producto          | N°               | 60.00              | 0.00          | 20.00                 | 20.00             | 0.00                | 0.00           | 0.00         | ---                          | ---                         | 0.00%       | 0.00%                   | --- | --- | ---                                 |  |
| Transferencias Financieras Realizadas   | Producto          | N°               | 0.00               | 0.00          | 1.00                  | 1.00              | 0.00                | 0.00           | 0.00         | ---                          | ---                         | 0.00%       | 0.00%                   | --- | --- | ---                                 |  |
| Ampliación, Mejoramiento del Sistema de Agua Potable y Alcantarillado en la capital de Llochegua, Distrito de Llochegua - Huanta - Ayacucho                                 | Recursos          | S/.              | 0.00               | 0.00          | 0.00                  | 1,886,453.00      | 0.00                | 0.00           | 0.00         | ---                          | ---                         | ---         | 0.00%                   | S.I | S.I | PAPT                                |  |
| Nuevas conexiones domiciliarias de agua en áreas urbanas  | Producto          | N°               | 0.00               | 0.00          | 0.00                  | 189.00            | 0.00                | 0.00           | 0.00         | ---                          | ---                         | ---         | 0.00%                   | --- | --- | ---                                 |  |
| Nuevas conexiones domiciliarias de alcantarillado en áreas urbanas  | Producto          | N°               | 0.00               | 0.00          | 0.00                  | 189.00            | 0.00                | 0.00           | 0.00         | ---                          | ---                         | ---         | 0.00%                   | --- | --- | ---                                 |  |
| Transferencias Financieras Realizadas   | Producto          | N°               | 0.00               | 0.00          | 0.00                  | 1.00              | 0.00                | 0.00           | 0.00         | ---                          | ---                         | ---         | 0.00%                   | --- | --- | ---                                 |  |

FORMATO 4  
Plan Estratégico Sectorial Multianual 2008-2015. Acciones e Indicadores de Producto  
Sector Vivienda, Construcción y Saneamiento

| Objetivo Estratégico General /<br>Objetivo Estratégico Específico / Líneas de acción /<br>Proyectos / Indicadores de Producto   | Tipo de Indicador | Unidad de Medida | Línea de Base 2007 | 2009 - II     |                       |                   |                     |                |              |                              |             |             |                          |              |              | PIA  | PIM o Meta Modificada al 30.06.2009 | Fuente de Información Medios de Verificación |
|---|-------------------|------------------|--------------------|---------------|-----------------------|-------------------|---------------------|----------------|--------------|------------------------------|-------------|-------------|--------------------------|--------------|--------------|------|-------------------------------------|--|
|   |                   |                  |                    | Programación  |                       |                   | Ejecución           |                |              | % de Avance de la Ejecución  |             |             |                          |              |              |      |                                     |  |
|   |                   |                  |                    | Annual (2009) | Acumulado (2008-2009) | Total (2008-2015) | Del II Semestre (4) | Al II Semestre |              | Semestral/ Anual (7)=(4)/(1) | Acumulado   |             | Total PESEM (10)=(6)/(3) |              |              |      |                                     |  |
|   |                   |                  |                    | (1)           | (2)                   | (3)               | (5)                 | (2009)         | (2008-2009)  | (6)                          | (8)=(5)/(1) | (9)=(6)/(2) | (10)=(6)/(3)             |              |              |      |                                     |  |
| Mejoramiento y Ampliación del Sistema de Agua Potable e Instalación del Sistema de Alcantarillado y Tratamiento de Aguas Servidas del Distrito de Huamantla, Provincia de Víctor Fajardo - Ayacucho | Recursos          | S/.              | 81,626.00          | 0.00          | 1,702,137.00          | 1,702,137.00      | 0.00                | 0.00           | 0.00         | ---                          | ---         | 0.00%       | 0.00%                    | S.I          | S.I          | PAPT |                                     |  |
| Nuevas conexiones domiciliarias de agua en áreas urbanas  | Producto          | N°               | 8.00               | 0.00          | 171.00                | 171.00            | 0.00                | 0.00           | 0.00         | ---                          | ---         | 0.00%       | 0.00%                    | ---          | ---          | ---  |                                     |  |
| Nuevas conexiones domiciliarias de alcantarillado en áreas urbanas  | Producto          | N°               | 8.00               | 0.00          | 171.00                | 171.00            | 0.00                | 0.00           | 0.00         | ---                          | ---         | 0.00%       | 0.00%                    | ---          | ---          | ---  |                                     |  |
| Transferencias Financieras Realizadas   | Producto          | N°               | 0.00               | 0.00          | 1.00                  | 1.00              | 0.00                | 0.00           | 0.00         | ---                          | ---         | 0.00%       | 0.00%                    | ---          | ---          | ---  |                                     |  |
| Instalación de Agua y Alcantarillado de San Sebastián de Sacra del Distrito de Lampa, Provincia de Paucar del Sara Sara - Ayacucho  | Recursos          | S/.              | 0.00               | 990,213.00    | 1,030,213.00          | 1,030,213.00      | 0.00                | 0.00           | 40,000.00    | 0.00%                        | 0.00%       | 3.88%       | 3.88%                    | S.I          | S.I          | PAPT |                                     |  |
| Nuevas conexiones domiciliarias de agua en áreas urbanas  | Producto          | N°               | 0.00               | 99.00         | 103.00                | 103.00            | 0.00                | 0.00           | 0.00         | 0.00%                        | 0.00%       | 0.00%       | 0.00%                    | ---          | ---          | ---  |                                     |  |
| Nuevas conexiones domiciliarias de alcantarillado en áreas urbanas  | Producto          | N°               | 0.00               | 99.00         | 103.00                | 103.00            | 0.00                | 0.00           | 0.00         | 0.00%                        | 0.00%       | 0.00%       | 0.00%                    | ---          | ---          | ---  |                                     |  |
| Transferencias Financieras Realizadas   | Producto          | N°               | 0.00               | 1.00          | 1.00                  | 1.00              | 0.00                | 0.00           | 1.00         | 0.00%                        | 0.00%       | 100.00%     | 100.00%                  | ---          | ---          | ---  |                                     |  |
| Implementación del Sistema de Agua Potable, Sistema de Alcantarillado y Tratamiento de Aguas Residuales de las localidades de Huasacahua, Mollepata y Anexos  | Recursos          | S/.              | 299,070.00         | 27,545,092.00 | 27,844,162.00         | 27,844,162.00     | 0.00                | 6,841,462.00   | 7,140,532.00 | 0.00%                        | 24.84%      | 25.64%      | 25.64%                   | 0.00         | 6,841,462.00 | PAPT |                                     |  |
| Nuevas conexiones domiciliarias de agua en áreas urbanas  | Producto          | N°               | 30.00              | 2,763.00      | 2,793.00              | 2,793.00          | 0.00                | 686.26         | 686.26       | 0.00%                        | 24.84%      | 24.57%      | 24.57%                   | 0.00         | 0.00         | ---  |                                     |  |
| Nuevas conexiones domiciliarias de alcantarillado en áreas urbanas  | Producto          | N°               | 30.00              | 2,763.00      | 2,793.00              | 2,793.00          | 0.00                | 686.26         | 686.26       | 0.00%                        | 24.84%      | 24.57%      | 24.57%                   | 0.00         | 0.00         | ---  |                                     |  |
| Transferencias Financieras Realizadas   | Producto          | N°               | 0.00               | 1.00          | 1.00                  | 1.00              | 0.00                | 1.00           | 2.00         | 0.00%                        | 100.00%     | 200.00%     | 200.00%                  | 0.00         | 1.00         | ---  |                                     |  |
| Mejoramiento y Ampliación del Sistema de Agua Potable e Instalación del Sistema de Alcantarillado en 08 Comunidades del Distrito de Tambillo-Huamanga, Provincia de Víctor Fajardo - Ayacucho       | Recursos          | S/.              | 35,000.00          | 1,713,890.00  | 1,713,890.00          | 1,713,890.00      | 0.00                | 0.00           | 0.00         | 0.00%                        | 0.00%       | 0.00%       | 0.00%                    | S.I          | S.I          | PAPT |                                     |  |
| Nuevas conexiones domiciliarias de agua en áreas urbanas  | Producto          | N°               | 4.00               | 172.00        | 172.00                | 172.00            | 0.00                | 0.00           | 0.00         | 0.00%                        | 0.00%       | 0.00%       | 0.00%                    | ---          | ---          | ---  |                                     |  |
| Nuevas conexiones domiciliarias de alcantarillado en áreas urbanas  | Producto          | N°               | 4.00               | 172.00        | 172.00                | 172.00            | 0.00                | 0.00           | 0.00         | 0.00%                        | 0.00%       | 0.00%       | 0.00%                    | ---          | ---          | ---  |                                     |  |
| Transferencias Financieras Realizadas   | Producto          | N°               | 0.00               | 1.00          | 1.00                  | 1.00              | 0.00                | 0.00           | 0.00         | 0.00%                        | 0.00%       | 0.00%       | 0.00%                    | ---          | ---          | ---  |                                     |  |
| Transferencias Financieras para Mejoramiento y Ampliación del Sistema de Agua Potable y Saneamiento para la ciudad de Pomabamba y 13 Poblados en el Di  | Recursos          | S/.              | 0.00               | 4,931,520.00  | 4,931,520.00          | 4,931,520.00      | 0.00                | 0.00           | 0.00         | 0.00%                        | 0.00%       | 0.00%       | 0.00%                    | 4,931,520.00 | 0.00         | PAPT |                                     |  |
| Nuevas conexiones domiciliarias de agua en áreas urbanas  | Producto          | N°               | 0.00               | 495.00        | 495.00                | 495.00            | 0.00                | 0.00           | 0.00         | 0.00%                        | 0.00%       | 0.00%       | 0.00%                    | 1,455.15     | 0.00         | ---  |                                     |  |
| Nuevas conexiones domiciliarias de alcantarillado en áreas urbanas  | Producto          | N°               | 0.00               | 495.00        | 495.00                | 495.00            | 0.00                | 0.00           | 0.00         | 0.00%                        | 0.00%       | 0.00%       | 0.00%                    | 1,455.15     | 0.00         | ---  |                                     |  |
| Transferencias Financieras Realizadas   | Producto          | N°               | 0.00               | 1.00          | 1.00                  | 1.00              | 0.00                | 0.00           | 0.00         | 0.00%                        | 0.00%       | 0.00%       | 0.00%                    | 1.00         | 0.00         | ---  |                                     |  |
| Construcción Sistema de Agua Potable Saraccocha - Quinua, Distrito de Quinua - Huamanga - Ayacucho  | Recursos          | S/.              | 0.00               | 0.00          | 30,000.00             | 1,966,560.00      | 0.00                | 0.00           | 0.00         | ---                          | ---         | 0.00%       | 0.00%                    | S.I          | S.I          | PAPT |                                     |  |
| Nuevas conexiones domiciliarias de agua en áreas urbanas  | Producto          | N°               | 0.00               | 0.00          | 9.00                  | 580.00            | 0.00                | 0.00           | 0.00         | ---                          | ---         | 0.00%       | 0.00%                    | ---          | ---          | ---  |                                     |  |
| Nuevas conexiones domiciliarias de alcantarillado en áreas urbanas  | Producto          | N°               | 0.00               | 0.00          | 0.00                  | 0.00              | 0.00                | 0.00           | 0.00         | ---                          | ---         | ---         | ---                      | ---          | ---          | ---  |                                     |  |
| Transferencias Financieras Realizadas   | Producto          | N°               | 0.00               | 0.00          | 0.00                  | 1.00              | 0.00                | 0.00           | 0.00         | ---                          | ---         | ---         | 0.00%                    | ---          | ---          | ---  |                                     |  |
| Ampliación y Mejoramiento de los Sistemas de Agua Potable, Alcantarillado y Tratamiento de Aguas Servidas - Chipao, Provincia de Lucanas - Ayacucho   | Recursos          | S/.              | 0.00               | 0.00          | 45,000.00             | 1,641,070.00      | 0.00                | 0.00           | 45,000.00    | ---                          | ---         | 100.00%     | 2.74%                    | S.I          | S.I          | PAPT |                                     |  |
| Nuevas conexiones domiciliarias de agua en áreas urbanas  | Producto          | N°               | 0.00               | 0.00          | 5.00                  | 165.00            | 0.00                | 0.00           | 0.00         | ---                          | ---         | 0.00%       | 0.00%                    | ---          | ---          | ---  |                                     |  |
| Nuevas conexiones domiciliarias de alcantarillado en áreas urbanas  | Producto          | N°               | 0.00               | 0.00          | 5.00                  | 165.00            | 0.00                | 0.00           | 0.00         | ---                          | ---         | 0.00%       | 0.00%                    | ---          | ---          | ---  |                                     |  |
| Transferencias Financieras Realizadas   | Producto          | N°               | 0.00               | 0.00          | 0.00                  | 1.00              | 0.00                | 0.00           | 1.00         | ---                          | ---         | ---         | 100.00%                  | ---          | ---          | ---  |                                     |  |
| Ampliación de Red de Agua Potable y Alcantarillado en la Asociación El Porvenir y Sector Los Olivos I Etapa en el Distrito de San Juan Bautista de la ciudad de Ayacucho                            | Recursos          | S/.              | 229,155.00         | 57,289.00     | 57,289.00             | 57,289.00         | 0.00                | 0.00           | 0.00         | 0.00%                        | 0.00%       | 0.00%       | 0.00%                    | S.I          | S.I          | PAPT |                                     |  |
| Nuevas conexiones domiciliarias de agua en áreas urbanas  | Producto          | N°               | 23.00              | 6.00          | 6.00                  | 6.00              | 0.00                | 0.00           | 0.00         | 0.00%                        | 0.00%       | 0.00%       | 0.00%                    | ---          | ---          | ---  |                                     |  |
| Nuevas conexiones domiciliarias de alcantarillado en áreas urbanas  | Producto          | N°               | 23.00              | 6.00          | 6.00                  | 6.00              | 0.00                | 0.00           | 0.00         | 0.00%                        | 0.00%       | 0.00%       | 0.00%                    | ---          | ---          | ---  |                                     |  |
| Transferencias Financieras Realizadas   | Producto          | N°               | 0.00               | 1.00          | 1.00                  | 1.00              | 0.00                | 0.00           | 0.00         | 0.00%                        | 0.00%       | 0.00%       | 0.00%                    | ---          | ---          | ---  |                                     |  |
| Ampliación, Mejoramiento de los Sistemas de Agua Potable, Alcantarillado y Tratamiento de Aguas Servidas en la localidad de Aucara, Distrito de Aucara - Lucanas - Ayacucho                         | Recursos          | S/.              | 0.00               | 1,524,886.00  | 1,572,047.00          | 1,572,047.00      | 0.00                | 0.00           | 0.00         | 0.00%                        | 0.00%       | 0.00%       | 0.00%                    | S.I          | S.I          | PAPT |                                     |  |
| Nuevas conexiones domiciliarias de agua en áreas urbanas  | Producto          | N°               | 0.00               | 153.00        | 158.00                | 158.00            | 0.00                | 0.00           | 0.00         | 0.00%                        | 0.00%       | 0.00%       | 0.00%                    | ---          | ---          | ---  |                                     |  |
| Nuevas conexiones domiciliarias de alcantarillado en áreas urbanas  | Producto          | N°               | 0.00               | 153.00        | 158.00                | 158.00            | 0.00                | 0.00           | 0.00         | 0.00%                        | 0.00%       | 0.00%       | 0.00%                    | ---          | ---          | ---  |                                     |  |
| Transferencias Financieras Realizadas   | Producto          | N°               | 0.00               | 1.00          | 1.00                  | 1.00              | 0.00                | 0.00           | 0.00         | 0.00%                        | 0.00%       | 0.00%       | 0.00%                    | ---          | ---          | ---  |                                     |  |

FORMATO 4  
Plan Estratégico Sectorial Multianual 2008-2015. Acciones e Indicadores de Producto  
Sector Vivienda, Construcción y Saneamiento

| Objetivo Estratégico General /<br>Objetivo Estratégico Específico / Líneas de acción /<br>Proyectos / Indicadores de Producto                             | Tipo de Indicador | Unidad de Medida | Línea de Base 2007 | 2009 - II        |                           |                       |                     |                |                 |                              |                             |             |                          |     | PIA  | PIM o Meta Modificada al 30.06.2009 | Fuente de Información Medios de Verificación |
|---|-------------------|------------------|--------------------|------------------|---------------------------|-----------------------|---------------------|----------------|-----------------|------------------------------|-----------------------------|-------------|--------------------------|-----|------|-------------------------------------|--|
|   |                   |                  |                    | Programación     |                           |                       | Ejecución           |                |                 |                              | % de Avance de la Ejecución |             |                          |     |      |                                     |  |
|   |                   |                  |                    | Anual (2009) (1) | Acumulado (2008-2009) (2) | Total (2008-2015) (3) | Del II Semestre (4) | Al II Semestre |                 | Semestral/ Anual (7)=(4)/(1) | Acumulado                   |             | Total PESEM (10)=(6)/(3) |     |      |                                     |  |
|   |                   |                  |                    |                  |                           |                       |                     | (2009) (5)     | (2008-2009) (6) |                              | (8)=(5)/(1)                 | (9)=(6)/(2) |                          |     |      |                                     |  |
| Instalación y Mejoramiento del Sistema de servicio de Saneamiento Básico en la localidad de Paterne, distrito de Anco                                     | Recursos          | S/.              | 0.00               | 0.00             | 0.00                      | 0.00                  | 0.00                | 0.00           | 0.00            | 0.00                         | ---                         | ---         | ---                      | --- | S.I  | S.I                                 | PAPT   |
| Nuevas conexiones domiciliarias de agua en áreas urbanas  | Producto          | N°               | 0.00               | 0.00             | 0.00                      | 0.00                  | 0.00                | 0.00           | 0.00            | 0.00                         | ---                         | ---         | ---                      | --- | ---  | ---                                 | ---  |
| Nuevas conexiones domiciliarias de alcantarillado en áreas urbanas  | Producto          | N°               | 0.00               | 0.00             | 0.00                      | 0.00                  | 0.00                | 0.00           | 0.00            | 0.00                         | ---                         | ---         | ---                      | --- | ---  | ---                                 | ---  |
| Transferencias Financieras Realizadas   | Producto          | N°               | 0.00               | 0.00             | 0.00                      | 0.00                  | 0.00                | 0.00           | 0.00            | 0.00                         | ---                         | ---         | ---                      | --- | ---  | ---                                 | ---  |
| Instalación del Sistema de Alcantarillado y Mejoramiento del Sistema de Agua Potable en el centro poblado de Ccentabamba, distrito de Ayna                | Recursos          | S/.              | 0.00               | 0.00             | 0.00                      | 0.00                  | 0.00                | 0.00           | 0.00            | 0.00                         | ---                         | ---         | ---                      | --- | S.I  | S.I                                 | PAPT   |
| Nuevas conexiones domiciliarias de agua en áreas urbanas  | Producto          | N°               | 0.00               | 0.00             | 0.00                      | 0.00                  | 0.00                | 0.00           | 0.00            | 0.00                         | ---                         | ---         | ---                      | --- | ---  | ---                                 | ---  |
| Nuevas conexiones domiciliarias de alcantarillado en áreas urbanas  | Producto          | N°               | 0.00               | 0.00             | 0.00                      | 0.00                  | 0.00                | 0.00           | 0.00            | 0.00                         | ---                         | ---         | ---                      | --- | ---  | ---                                 | ---  |
| Transferencias Financieras Realizadas   | Producto          | N°               | 0.00               | 0.00             | 0.00                      | 0.00                  | 0.00                | 0.00           | 0.00            | 0.00                         | ---                         | ---         | ---                      | --- | ---  | ---                                 | ---  |
| Instalación de Sistema de Alcantarillado y Construcción de Planta de Tratamiento de Aguas Servidas en la localidad de Arwimay, distrito de Anco, La Mar   | Recursos          | S/.              | 0.00               | 0.00             | 0.00                      | 0.00                  | 0.00                | 0.00           | 0.00            | 0.00                         | ---                         | ---         | ---                      | --- | S.I  | S.I                                 | PAPT   |
| Nuevas conexiones domiciliarias de agua en áreas urbanas  | Producto          | N°               | 0.00               | 0.00             | 0.00                      | 0.00                  | 0.00                | 0.00           | 0.00            | 0.00                         | ---                         | ---         | ---                      | --- | ---  | ---                                 | ---  |
| Nuevas conexiones domiciliarias de alcantarillado en áreas urbanas  | Producto          | N°               | 0.00               | 0.00             | 0.00                      | 0.00                  | 0.00                | 0.00           | 0.00            | 0.00                         | ---                         | ---         | ---                      | --- | ---  | ---                                 | ---  |
| Transferencias Financieras Realizadas   | Producto          | N°               | 0.00               | 0.00             | 0.00                      | 0.00                  | 0.00                | 0.00           | 0.00            | 0.00                         | ---                         | ---         | ---                      | --- | ---  | ---                                 | ---  |
| Instalación del Sistema de Alcantarillado y Mejoramiento del Sistema de Agua Potable en el Anexo de San Martín, distrito de Ayna                          | Recursos          | S/.              | 0.00               | 0.00             | 0.00                      | 0.00                  | 0.00                | 0.00           | 0.00            | 0.00                         | ---                         | ---         | ---                      | --- | S.I  | S.I                                 | PAPT   |
| Nuevas conexiones domiciliarias de agua en áreas urbanas  | Producto          | N°               | 0.00               | 0.00             | 0.00                      | 0.00                  | 0.00                | 0.00           | 0.00            | 0.00                         | ---                         | ---         | ---                      | --- | ---  | ---                                 | ---  |
| Nuevas conexiones domiciliarias de alcantarillado en áreas urbanas  | Producto          | N°               | 0.00               | 0.00             | 0.00                      | 0.00                  | 0.00                | 0.00           | 0.00            | 0.00                         | ---                         | ---         | ---                      | --- | ---  | ---                                 | ---  |
| Transferencias Financieras Realizadas   | Producto          | N°               | 0.00               | 0.00             | 0.00                      | 0.00                  | 0.00                | 0.00           | 0.00            | 0.00                         | ---                         | ---         | ---                      | --- | ---  | ---                                 | ---  |
| Instalación Agua Potable y Saneamiento Básico Hualhuayoccc, distrito de Quinua  | Recursos          | S/.              | 0.00               | 0.00             | 0.00                      | 0.00                  | 0.00                | 0.00           | 0.00            | 0.00                         | ---                         | ---         | ---                      | --- | S.I  | S.I                                 | PAPT   |
| Nuevas conexiones domiciliarias de agua en áreas urbanas  | Producto          | N°               | 0.00               | 0.00             | 0.00                      | 0.00                  | 0.00                | 0.00           | 0.00            | 0.00                         | ---                         | ---         | ---                      | --- | ---  | ---                                 | ---  |
| Nuevas conexiones domiciliarias de alcantarillado en áreas urbanas  | Producto          | N°               | 0.00               | 0.00             | 0.00                      | 0.00                  | 0.00                | 0.00           | 0.00            | 0.00                         | ---                         | ---         | ---                      | --- | ---  | ---                                 | ---  |
| Transferencias Financieras Realizadas   | Producto          | N°               | 0.00               | 0.00             | 0.00                      | 0.00                  | 0.00                | 0.00           | 0.00            | 0.00                         | ---                         | ---         | ---                      | --- | ---  | ---                                 | ---  |
| Mejoramiento y Ampliación de los Servicios de Agua Potable y Alcantarillado Dpto. de Ayacucho   | Recursos          | S/.              | 0.00               | 0.00             | 0.00                      | 0.00                  | 0.00                | 0.00           | 0.00            | 0.00                         | ---                         | ---         | ---                      | --- | S.I  | S.I                                 | PAPT   |
| Nuevas conexiones domiciliarias de agua en áreas urbanas  | Producto          | N°               | 0.00               | 0.00             | 0.00                      | 0.00                  | 0.00                | 0.00           | 0.00            | 0.00                         | ---                         | ---         | ---                      | --- | ---  | ---                                 | ---  |
| Nuevas conexiones domiciliarias de alcantarillado en áreas urbanas  | Producto          | N°               | 0.00               | 0.00             | 0.00                      | 0.00                  | 0.00                | 0.00           | 0.00            | 0.00                         | ---                         | ---         | ---                      | --- | ---  | ---                                 | ---  |
| Transferencias Financieras Realizadas   | Producto          | N°               | 0.00               | 0.00             | 0.00                      | 0.00                  | 0.00                | 0.00           | 0.00            | 0.00                         | ---                         | ---         | ---                      | --- | ---  | ---                                 | ---  |
| Transf. Financ. Para Ampliación De Los Servicios De Agua Potable Y Alcantarillado De La Localidad De Carmen Alto  | Recursos          | S/.              | 0.00               | 0.00             | 0.00                      | 0.00                  | 0.00                | 0.00           | 0.00            | 0.00                         | ---                         | ---         | ---                      | --- | 0.00 | 2,847,101.00                        | PAPT   |
| Nuevas conexiones domiciliarias de agua en áreas urbanas  | Producto          | N°               | 0.00               | 0.00             | 0.00                      | 0.00                  | 0.00                | 0.00           | 0.00            | 0.00                         | ---                         | ---         | ---                      | --- | 0.00 | 0.00                                | ---  |
| Nuevas conexiones domiciliarias de alcantarillado en áreas urbanas  | Producto          | N°               | 0.00               | 0.00             | 0.00                      | 0.00                  | 0.00                | 0.00           | 0.00            | 0.00                         | ---                         | ---         | ---                      | --- | 0.00 | 0.00                                | ---  |
| Transferencias Financieras Realizadas   | Producto          | N°               | 0.00               | 0.00             | 0.00                      | 0.00                  | 0.00                | 0.00           | 0.00            | 0.00                         | ---                         | ---         | ---                      | --- | 0.00 | 1.00                                | ---  |
| Transf. Financ. Para La Inst. Del Sist. De Alcantarillado Y Mejoramiento Del Sistema De Agua Potable En Los Anexos De Quispicancha Y Huayhuas             | Recursos          | S/.              | 0.00               | 0.00             | 0.00                      | 0.00                  | 0.00                | 0.00           | 0.00            | 0.00                         | ---                         | ---         | ---                      | --- | S.I  | S.I                                 | PAPT   |
| Nuevas conexiones domiciliarias de agua en áreas urbanas  | Producto          | N°               | 0.00               | 0.00             | 0.00                      | 0.00                  | 0.00                | 0.00           | 0.00            | 0.00                         | ---                         | ---         | ---                      | --- | ---  | ---                                 | ---  |
| Nuevas conexiones domiciliarias de alcantarillado en áreas urbanas  | Producto          | N°               | 0.00               | 0.00             | 0.00                      | 0.00                  | 0.00                | 0.00           | 0.00            | 0.00                         | ---                         | ---         | ---                      | --- | ---  | ---                                 | ---  |
| Transferencias Financieras Realizadas   | Producto          | N°               | 0.00               | 0.00             | 0.00                      | 0.00                  | 0.00                | 0.00           | 0.00            | 0.00                         | ---                         | ---         | ---                      | --- | ---  | ---                                 | ---  |
| Transf. Financ. Para Para La Inst., Mej. Y Ampliación Del Sist. De Agua Potable E Inst. Del Sist. De Alcantarillado En 08 Localidades Dist. De Santa Rosa | Recursos          | S/.              | 0.00               | 0.00             | 0.00                      | 0.00                  | 0.00                | 0.00           | 0.00            | 0.00                         | ---                         | ---         | ---                      | --- | S.I  | S.I                                 | PAPT   |
| Nuevas conexiones domiciliarias de agua en áreas urbanas  | Producto          | N°               | 0.00               | 0.00             | 0.00                      | 0.00                  | 0.00                | 0.00           | 0.00            | 0.00                         | ---                         | ---         | ---                      | --- | ---  | ---                                 | ---  |
| Nuevas conexiones domiciliarias de alcantarillado en áreas urbanas  | Producto          | N°               | 0.00               | 0.00             | 0.00                      | 0.00                  | 0.00                | 0.00           | 0.00            | 0.00                         | ---                         | ---         | ---                      | --- | ---  | ---                                 | ---  |
| Transferencias Financieras Realizadas   | Producto          | N°               | 0.00               | 0.00             | 0.00                      | 0.00                  | 0.00                | 0.00           | 0.00            | 0.00                         | ---                         | ---         | ---                      | --- | ---  | ---                                 | ---  |



FORMATO 4  
Plan Estratégico Sectorial Multianual 2008-2015. Acciones e Indicadores de Producto  
Sector Vivienda, Construcción y Saneamiento

| Objetivo Estratégico General /<br>Objetivo Estratégico Específico / Líneas de acción /<br>Proyectos / Indicadores de Producto                         | Tipo de Indicador | Unidad de Medida | Línea de Base 2007  | 2009 - II            |                           |                       |                     |                     |                             |                              |                    |                         |                          |                     | PIA                  | PIM o Meta Modificada al 30.06.2009 | Fuente de Información Medios de Verificación |
|---|-------------------|------------------|---------------------|----------------------|---------------------------|-----------------------|---------------------|---------------------|-----------------------------|------------------------------|--------------------|-------------------------|--------------------------|---------------------|----------------------|-------------------------------------|--|
|   |                   |                  |                     | Programación         |                           |                       | Ejecución           |                     | % de Avance de la Ejecución |                              |                    |                         |                          |                     |                      |                                     |  |
|   |                   |                  |                     | Anual (2009) (1)     | Acumulado (2008-2009) (2) | Total (2008-2015) (3) | Del II Semestre (4) | Al II Semestre      |                             | Semestral/ Anual (7)=(4)/(1) | Acumulado          |                         | Total PESEM (10)=(6)/(3) |                     |                      |                                     |  |
|   |                   |                  |                     |                      |                           |                       |                     | (2009) (5)          | (2008-2009) (6)             |                              | (2009) (8)=(5)/(1) | (2008-2009) (9)=(6)/(2) |                          |                     |                      |                                     |  |
| Transf.Financ.Para El Mejoramiento Y Ampliación Del Sistema De Agua Potable En La Localidad De San Juan, Distrito De San Juan                         | Recursos          | S/.              | 0.00                | 0.00                 | 0.00                      | 0.00                  | 0.00                | 0.00                | 0.00                        | 0.00                         | ---                | ---                     | ---                      | ---                 | S.I                  | S.I                                 | PAPT   |
| Nuevas conexiones domiciliarias de agua en áreas urbanas  | Producto          | N°               | 0.00                | 0.00                 | 0.00                      | 0.00                  | 0.00                | 0.00                | 0.00                        | 0.00                         | ---                | ---                     | ---                      | ---                 | ---                  | ---                                 | ---  |
| Nuevas conexiones domiciliarias de alcantarillado en áreas urbanas  | Producto          | N°               | 0.00                | 0.00                 | 0.00                      | 0.00                  | 0.00                | 0.00                | 0.00                        | 0.00                         | ---                | ---                     | ---                      | ---                 | ---                  | ---                                 | ---  |
| Transferencias Financieras Realizadas   | Producto          | N°               | 0.00                | 0.00                 | 0.00                      | 0.00                  | 0.00                | 0.00                | 0.00                        | 0.00                         | ---                | ---                     | ---                      | ---                 | ---                  | ---                                 | ---  |
| Transf.Financ.Para La Instalación Del Sistema De Alcantarillado Y Mejoramiento - Ampliación Del Sist.De Agua Potable En El Centro Poblado De Huayllay | Recursos          | S/.              | 0.00                | 0.00                 | 0.00                      | 0.00                  | 0.00                | 0.00                | 0.00                        | 0.00                         | ---                | ---                     | ---                      | ---                 | 0.00                 | 932,818.00                          | PAPT   |
| Nuevas conexiones domiciliarias de agua en áreas urbanas  | Producto          | N°               | 0.00                | 0.00                 | 0.00                      | 0.00                  | 0.00                | 0.00                | 0.00                        | 0.00                         | ---                | ---                     | ---                      | ---                 | 0.00                 | 0.00                                | ---  |
| Nuevas conexiones domiciliarias de alcantarillado en áreas urbanas  | Producto          | N°               | 0.00                | 0.00                 | 0.00                      | 0.00                  | 0.00                | 0.00                | 0.00                        | 0.00                         | ---                | ---                     | ---                      | ---                 | 0.00                 | 0.00                                | ---  |
| Transferencias Financieras Realizadas   | Producto          | N°               | 0.00                | 0.00                 | 0.00                      | 0.00                  | 0.00                | 0.00                | 0.00                        | 0.00                         | ---                | ---                     | ---                      | ---                 | 0.00                 | 1.00                                | ---  |
| <b>Subtotal - Ayacucho</b>  | <b>Recursos</b>   | <b>S/.</b>       | <b>6,205,793.00</b> | <b>44,275,957.00</b> | <b>54,221,419.00</b>      | <b>63,002,074.00</b>  | <b>0.00</b>         | <b>6,841,462.00</b> | <b>11,640,296.00</b>        | <b>0.00%</b>                 | <b>15.45%</b>      | <b>21.47%</b>           | <b>18.48%</b>            | <b>4,931,520.00</b> | <b>10,621,381.00</b> | <b>PAPT</b>                         |  |
| Nuevas conexiones domiciliarias de agua en áreas urbanas  | Producto          | N°               | 766.00              | 4,640.00             | 5,797.00                  | 6,975.00              | 0.00                | 686.26              | 916.26                      | 0.00%                        | 14.79%             | 15.81%                  | 13.14%                   | 1,455.15            | 0.00                 | ---                                 |  |
| Nuevas conexiones domiciliarias de alcantarillado en áreas urbanas  | Producto          | N°               | 550.00              | 4,339.00             | 5,257.00                  | 6,098.00              | 0.00                | 686.26              | 686.26                      | 0.00%                        | 15.82%             | 13.05%                  | 11.25%                   | 1,455.15            | 0.00                 | ---                                 |  |
| Transferencias Financieras Realizadas   | Producto          | N°               | 0.00                | 11.00                | 15.00                     | 21.00                 | 0.00                | 1.00                | 8.00                        | 0.00%                        | 9.09%              | 53.33%                  | 38.10%                   | 1.00                | 3.00                 | ---                                 |  |
| Mejoramiento y Ampliación de los Servicios de Agua Potable, Alcantarillado y Tratamiento de Aguas Servidas para la ciudad de San Ignacio.             | Recursos          | S/.              | 0.00                | 0.00                 | 0.00                      | 13,421,620.00         | 0.00                | 0.00                | 0.00                        | ---                          | ---                | ---                     | 0.00%                    | S.I                 | S.I                  | PAPT                                |  |
| Nuevas conexiones domiciliarias de agua en áreas urbanas  | Producto          | N°               | 0.00                | 0.00                 | 0.00                      | 1,347.00              | 0.00                | 0.00                | 0.00                        | ---                          | ---                | ---                     | 0.00%                    | ---                 | ---                  | ---                                 |  |
| Nuevas conexiones domiciliarias de alcantarillado en áreas urbanas  | Producto          | N°               | 0.00                | 0.00                 | 0.00                      | 1,347.00              | 0.00                | 0.00                | 0.00                        | ---                          | ---                | ---                     | 0.00%                    | ---                 | ---                  | ---                                 |  |
| Transferencias Financieras Realizadas   | Producto          | N°               | 0.00                | 0.00                 | 0.00                      | 1.00                  | 0.00                | 0.00                | 0.00                        | ---                          | ---                | ---                     | 0.00%                    | ---                 | ---                  | ---                                 |  |
| Mejoramiento y Ampliación del Sistema de Agua Potable y Alcantarillado de la localidad de Santa Cruz - Cajamarca                                      | Recursos          | S/.              | 0.00                | 6,109,553.00         | 6,429,553.00              | 6,429,553.00          | 0.00                | 0.00                | 220,000.00                  | 0.00%                        | 0.00%              | 3.42%                   | 3.42%                    | S.I                 | S.I                  | PAPT                                |  |
| Nuevas conexiones domiciliarias de agua en áreas urbanas  | Producto          | N°               | 0.00                | 613.00               | 645.00                    | 645.00                | 0.00                | 0.00                | 0.00                        | 0.00%                        | 0.00%              | 0.00%                   | 0.00%                    | ---                 | ---                  | ---                                 |  |
| Nuevas conexiones domiciliarias de alcantarillado en áreas urbanas  | Producto          | N°               | 0.00                | 613.00               | 645.00                    | 645.00                | 0.00                | 0.00                | 0.00                        | 0.00%                        | 0.00%              | 0.00%                   | 0.00%                    | ---                 | ---                  | ---                                 |  |
| Transferencias Financieras Realizadas   | Producto          | N°               | 0.00                | 1.00                 | 1.00                      | 1.00                  | 0.00                | 0.00                | 1.00                        | 0.00%                        | 0.00%              | 100.00%                 | 100.00%                  | ---                 | ---                  | ---                                 |  |
| Construcción del Sistema de Tratamiento de Aguas Residuales de la ciudad de San Miguel de Pallaquez   | Recursos          | S/.              | 0.00                | 0.00                 | 2,063,761.00              | 2,063,761.00          | 0.00                | 2,018,761.00        | 2,063,761.00                | ---                          | ---                | 100.00%                 | 100.00%                  | 0.00                | 2,018,761.00         | PAPT                                |  |
| Nuevas conexiones domiciliarias de agua en áreas urbanas  | Producto          | N°               | 0.00                | 0.00                 | 0.00                      | 0.00                  | 0.00                | 0.00                | 0.00                        | ---                          | ---                | ---                     | ---                      | 0.00                | 0.00                 | ---                                 |  |
| Nuevas conexiones domiciliarias de alcantarillado en áreas urbanas  | Producto          | N°               | 0.00                | 0.00                 | 0.00                      | 0.00                  | 0.00                | 0.00                | 0.00                        | ---                          | ---                | ---                     | ---                      | 0.00                | 0.00                 | ---                                 |  |
| Transferencias Financieras Realizadas   | Producto          | N°               | 0.00                | 0.00                 | 1.00                      | 1.00                  | 0.00                | 1.00                | 2.00                        | ---                          | ---                | 200.00%                 | 200.00%                  | 0.00                | 1.00                 | ---                                 |  |
| Ampliación y Mejoramiento del Sistema de Agua Potable y Alcantarillado Fila Alta  | Recursos          | S/.              | 0.00                | 0.00                 | 0.00                      | 1,538,561.00          | 0.00                | 0.00                | 0.00                        | ---                          | ---                | ---                     | 0.00%                    | S.I                 | S.I                  | PAPT                                |  |
| Nuevas conexiones domiciliarias de agua en áreas urbanas  | Producto          | N°               | 0.00                | 0.00                 | 0.00                      | 154.00                | 0.00                | 0.00                | 0.00                        | ---                          | ---                | ---                     | 0.00%                    | ---                 | ---                  | ---                                 |  |
| Nuevas conexiones domiciliarias de alcantarillado en áreas urbanas  | Producto          | N°               | 0.00                | 0.00                 | 0.00                      | 154.00                | 0.00                | 0.00                | 0.00                        | ---                          | ---                | ---                     | 0.00%                    | ---                 | ---                  | ---                                 |  |
| Transferencias Financieras Realizadas   | Producto          | N°               | 0.00                | 0.00                 | 0.00                      | 1.00                  | 0.00                | 0.00                | 0.00                        | ---                          | ---                | ---                     | 0.00%                    | ---                 | ---                  | ---                                 |  |
| Construcción de un Sistema de Tratamiento de Aguas Residuales de la ciudad de Contumaza   | Recursos          | S/.              | 0.00                | 970,000.00           | 1,965,163.00              | 1,965,163.00          | 0.00                | 0.00                | 54,000.00                   | 0.00%                        | 0.00%              | 2.75%                   | 2.75%                    | 970,000.00          | 0.00                 | PAPT                                |  |
| Nuevas conexiones domiciliarias de agua en áreas urbanas  | Producto          | N°               | 0.00                | 0.00                 | 0.00                      | 0.00                  | 0.00                | 0.00                | 0.00                        | ---                          | ---                | ---                     | ---                      | 0.00                | 0.00                 | ---                                 |  |
| Nuevas conexiones domiciliarias de alcantarillado en áreas urbanas  | Producto          | N°               | 0.00                | 0.00                 | 0.00                      | 0.00                  | 0.00                | 0.00                | 0.00                        | ---                          | ---                | ---                     | ---                      | 0.00                | 0.00                 | ---                                 |  |
| Transferencias Financieras Realizadas   | Producto          | N°               | 0.00                | 1.00                 | 1.00                      | 1.00                  | 0.00                | 0.00                | 1.00                        | 0.00%                        | 0.00%              | 100.00%                 | 100.00%                  | 1.00                | 0.00                 | ---                                 |  |
| Ampliación de la Línea de Conducción para la Planta de Tratamiento de Agua Potable El Milagro - Cajamarca   | Recursos          | S/.              | 199,820.00          | 0.00                 | 195,197.00                | 195,197.00            | 0.00                | 0.00                | 0.00                        | ---                          | ---                | 0.00%                   | 0.00%                    | S.I                 | S.I                  | PAPT                                |  |
| Nuevas conexiones domiciliarias de agua en áreas urbanas  | Producto          | N°               | 59.00               | 0.00                 | 58.00                     | 58.00                 | 0.00                | 0.00                | 0.00                        | ---                          | ---                | 0.00%                   | 0.00%                    | ---                 | ---                  | ---                                 |  |
| Nuevas conexiones domiciliarias de alcantarillado en áreas urbanas  | Producto          | N°               | 0.00                | 0.00                 | 0.00                      | 0.00                  | 0.00                | 0.00                | 0.00                        | ---                          | ---                | ---                     | ---                      | ---                 | ---                  | ---                                 |  |
| Transferencias Financieras Realizadas   | Producto          | N°               | 0.00                | 0.00                 | 1.00                      | 1.00                  | 0.00                | 0.00                | 0.00                        | ---                          | ---                | 0.00%                   | 0.00%                    | ---                 | ---                  | ---                                 |  |

FORMATO 4  
Plan Estratégico Sectorial Multianual 2008-2015. Acciones e Indicadores de Producto  
Sector Vivienda, Construcción y Saneamiento

| Objetivo Estratégico General /<br>Objetivo Estratégico Específico / Líneas de acción /<br>Proyectos / Indicadores de Producto  | Tipo de Indicador | Unidad de Medida | Línea de Base 2007 | 2009 - II        |                           |                       |                     |                |                 |                              |                    |                         |                          |      | PIA          | PIM o Meta Modificada al 30.06.2009 | Fuente de Información Medios de Verificación |
|--|-------------------|------------------|--------------------|------------------|---------------------------|-----------------------|---------------------|----------------|-----------------|------------------------------|--------------------|-------------------------|--------------------------|------|--------------|-------------------------------------|--|
|  |                   |                  |                    | Programación     |                           |                       | Ejecución           |                |                 | % de Avance de la Ejecución  |                    |                         |                          |      |              |                                     |  |
|  |                   |                  |                    | Anual (2009) (1) | Acumulado (2008-2009) (2) | Total (2008-2015) (3) | Del II Semestre (4) | Al II Semestre |                 | Semestral/ Anual (7)=(4)/(1) | Acumulado          |                         | Total PESEM (10)=(6)/(3) |      |              |                                     |  |
|  |                   |                  |                    |                  |                           |                       |                     | (2009) (5)     | (2008-2009) (6) |                              | (2009) (8)=(5)/(1) | (2008-2009) (9)=(6)/(2) |                          |      |              |                                     |  |
| Mejoramiento del Sistema de Agua Potable e Instalación del Sistema de Alcantarillado de la localidad de San José de Lourdes, Distrito de San José de Lourdes - San Ignacio - Cajamarca | Recursos          | S/.              | 496,084.00         | 0.00             | 447,432.00                | 447,432.00            | 0.00                | 0.00           | 371,952.00      | ---                          | ---                | 83.13%                  | 83.13%                   | S.I  | S.I          | PAPT                                |  |
| Nuevas conexiones domiciliarias de agua en áreas urbanas   | Producto          | N°               | 50.00              | 0.00             | 45.00                     | 45.00                 | 0.00                | 0.00           | 0.00            | ---                          | ---                | 0.00%                   | 0.00%                    | ---  | ---          |                                     |  |
| Nuevas conexiones domiciliarias de alcantarillado en áreas urbanas   | Producto          | N°               | 50.00              | 0.00             | 45.00                     | 45.00                 | 0.00                | 0.00           | 0.00            | ---                          | ---                | 0.00%                   | 0.00%                    | ---  | ---          |                                     |  |
| Transferencias Financieras Realizadas  | Producto          | N°               | 0.00               | 0.00             | 1.00                      | 1.00                  | 0.00                | 0.00           | 1.00            | ---                          | ---                | 100.00%                 | 100.00%                  | ---  | ---          |                                     |  |
| Mejoramiento y Ampliación del Sistema de Agua Potable y Alcantarillado de la localidad de Colasay, Provincia de Jaén - Cajamarca   | Recursos          | S/.              | 0.00               | 0.00             | 2,382,021.00              | 2,382,021.00          | 0.00                | 0.00           | 582,400.00      | ---                          | ---                | 24.45%                  | 24.45%                   | 0.00 | 1,799,621.00 | PAPT                                |  |
| Nuevas conexiones domiciliarias de agua en áreas urbanas   | Producto          | N°               | 0.00               | 0.00             | 239.00                    | 239.00                | 0.00                | 0.00           | 0.00            | ---                          | ---                | 0.00%                   | 0.00%                    | 0.00 | 0.00         |                                     |  |
| Nuevas conexiones domiciliarias de alcantarillado en áreas urbanas   | Producto          | N°               | 0.00               | 0.00             | 239.00                    | 239.00                | 0.00                | 0.00           | 0.00            | ---                          | ---                | 0.00%                   | 0.00%                    | 0.00 | 0.00         |                                     |  |
| Transferencias Financieras Realizadas  | Producto          | N°               | 0.00               | 0.00             | 1.00                      | 1.00                  | 0.00                | 0.00           | 1.00            | ---                          | ---                | 100.00%                 | 100.00%                  | 0.00 | 1.00         |                                     |  |
| Ampliación y Mejoramiento de Drenaje Pluvial en la calle La Marina Parte Baja Sector Morro Solar, Provincia de Jaén - Cajamarca  | Recursos          | S/.              | 0.00               | 0.00             | 0.00                      | 286,158.00            | 0.00                | 0.00           | 0.00            | ---                          | ---                | ---                     | 0.00%                    | S.I  | S.I          | PAPT                                |  |
| Nuevas conexiones domiciliarias de agua en áreas urbanas   | Producto          | N°               | 0.00               | 0.00             | 0.00                      | 0.00                  | 0.00                | 0.00           | 0.00            | ---                          | ---                | ---                     | ---                      | ---  | ---          |                                     |  |
| Nuevas conexiones domiciliarias de alcantarillado en áreas urbanas   | Producto          | N°               | 0.00               | 0.00             | 0.00                      | 0.00                  | 0.00                | 0.00           | 0.00            | ---                          | ---                | ---                     | ---                      | ---  | ---          |                                     |  |
| Transferencias Financieras Realizadas  | Producto          | N°               | 0.00               | 0.00             | 0.00                      | 1.00                  | 0.00                | 0.00           | 0.00            | ---                          | ---                | ---                     | 0.00%                    | ---  | ---          |                                     |  |
| Mejoramiento y Ampliación del Sistema de Agua Potable y Alcantarillado Pucará, Distrito de Pucará - Jaén - Cajamarca   | Recursos          | S/.              | 90,000.00          | 0.00             | 3,402,060.00              | 3,402,060.00          | 0.00                | 0.00           | 3,000,000.00    | ---                          | ---                | 88.18%                  | 88.18%                   | S.I  | S.I          | PAPT                                |  |
| Nuevas conexiones domiciliarias de agua en áreas urbanas   | Producto          | N°               | 9.00               | 0.00             | 341.00                    | 341.00                | 0.00                | 0.00           | 0.00            | ---                          | ---                | 0.00%                   | 0.00%                    | ---  | ---          |                                     |  |
| Nuevas conexiones domiciliarias de alcantarillado en áreas urbanas   | Producto          | N°               | 9.00               | 0.00             | 341.00                    | 341.00                | 0.00                | 0.00           | 0.00            | ---                          | ---                | 0.00%                   | 0.00%                    | ---  | ---          |                                     |  |
| Transferencias Financieras Realizadas  | Producto          | N°               | 0.00               | 0.00             | 1.00                      | 1.00                  | 0.00                | 0.00           | 1.00            | ---                          | ---                | 100.00%                 | 100.00%                  | ---  | ---          |                                     |  |
| Ampliación y Mejoramiento del Sistema de Agua Potable y Alcantarillado en la localidad de Pomahuaca y Anexos, Provincia de Jaén - Cajamarca  | Recursos          | S/.              | 37,830.00          | 0.00             | 22,170.00                 | 2,632,917.00          | 0.00                | 0.00           | 22,170.00       | ---                          | ---                | 100.00%                 | 0.84%                    | S.I  | S.I          | PAPT                                |  |
| Nuevas conexiones domiciliarias de agua en áreas urbanas   | Producto          | N°               | 4.00               | 0.00             | 2.00                      | 264.00                | 0.00                | 0.00           | 2.00            | ---                          | ---                | 100.00%                 | 0.76%                    | ---  | ---          |                                     |  |
| Nuevas conexiones domiciliarias de alcantarillado en áreas urbanas   | Producto          | N°               | 4.00               | 0.00             | 2.00                      | 264.00                | 0.00                | 0.00           | 2.00            | ---                          | ---                | 100.00%                 | 0.76%                    | ---  | ---          |                                     |  |
| Transferencias Financieras Realizadas  | Producto          | N°               | 0.00               | 0.00             | 0.00                      | 1.00                  | 0.00                | 0.00           | 1.00            | ---                          | ---                | ---                     | 100.00%                  | ---  | ---          |                                     |  |
| Ampliación y Mejoramiento del Sistema de Agua Potable, Alcantarillado y Tratamiento de Aguas Servidas de Salitre- Tantarica - Contumaza  | Recursos          | S/.              | 15,433.00          | 0.00             | 2,929,311.00              | 2,929,311.00          | 0.00                | 0.00           | 2,841,041.00    | ---                          | ---                | 96.99%                  | 96.99%                   | 0.00 | 633,078.00   | PAPT                                |  |
| Nuevas conexiones domiciliarias de agua en áreas urbanas   | Producto          | N°               | 2.00               | 0.00             | 294.00                    | 294.00                | 0.00                | 0.00           | 0.00            | ---                          | ---                | 0.00%                   | 0.00%                    | 0.00 | 93.40        |                                     |  |
| Nuevas conexiones domiciliarias de alcantarillado en áreas urbanas   | Producto          | N°               | 2.00               | 0.00             | 294.00                    | 294.00                | 0.00                | 0.00           | 0.00            | ---                          | ---                | 0.00%                   | 0.00%                    | 0.00 | 93.40        |                                     |  |
| Transferencias Financieras Realizadas  | Producto          | N°               | 0.00               | 0.00             | 1.00                      | 1.00                  | 0.00                | 0.00           | 1.00            | ---                          | ---                | 100.00%                 | 100.00%                  | 0.00 | 1.00         |                                     |  |
| Mejoramiento y Ampliación del Servicio de Agua Potable y Saneamiento en el Centro Poblado de Pachapiriana - Distrito de Chontali, Provincia de Jaén - Cajamarca                        | Recursos          | S/.              | 0.00               | 0.00             | 379,160.00                | 379,160.00            | 0.00                | 0.00           | 227,496.00      | ---                          | ---                | 60.00%                  | 60.00%                   | S.I  | S.I          | PAPT                                |  |
| Nuevas conexiones domiciliarias de agua en áreas urbanas   | Producto          | N°               | 0.00               | 0.00             | 38.00                     | 38.00                 | 0.00                | 0.00           | 0.00            | ---                          | ---                | 0.00%                   | 0.00%                    | ---  | ---          |                                     |  |
| Nuevas conexiones domiciliarias de alcantarillado en áreas urbanas   | Producto          | N°               | 0.00               | 0.00             | 38.00                     | 38.00                 | 0.00                | 0.00           | 0.00            | ---                          | ---                | 0.00%                   | 0.00%                    | ---  | ---          |                                     |  |
| Transferencias Financieras Realizadas  | Producto          | N°               | 0.00               | 0.00             | 1.00                      | 1.00                  | 0.00                | 0.00           | 1.00            | ---                          | ---                | 100.00%                 | 100.00%                  | ---  | ---          |                                     |  |
| Mejoramiento y Ampliación de los Sistemas de Agua Potable y Alcantarillado Las Pirias, Provincia de Jaén - Cajamarca   | Recursos          | S/.              | 0.00               | 1,314,543.00     | 2,629,087.00              | 2,629,087.00          | 0.00                | 0.00           | 1,314,544.00    | 0.00%                        | 0.00%              | 50.00%                  | 50.00%                   | S.I  | S.I          | PAPT                                |  |
| Nuevas conexiones domiciliarias de agua en áreas urbanas   | Producto          | N°               | 0.00               | 132.00           | 264.00                    | 264.00                | 0.00                | 0.00           | 0.00            | 0.00%                        | 0.00%              | 0.00%                   | 0.00%                    | ---  | ---          |                                     |  |
| Nuevas conexiones domiciliarias de alcantarillado en áreas urbanas   | Producto          | N°               | 0.00               | 132.00           | 264.00                    | 264.00                | 0.00                | 0.00           | 0.00            | 0.00%                        | 0.00%              | 0.00%                   | 0.00%                    | ---  | ---          |                                     |  |
| Transferencias Financieras Realizadas  | Producto          | N°               | 0.00               | 1.00             | 1.00                      | 1.00                  | 0.00                | 0.00           | 1.00            | 0.00%                        | 0.00%              | 100.00%                 | 100.00%                  | ---  | ---          |                                     |  |

FORMATO 4  
Plan Estratégico Sectorial Multianual 2008-2015. Acciones e Indicadores de Producto  
Sector Vivienda, Construcción y Saneamiento

| Objetivo Estratégico General /<br>Objetivo Estratégico Específico / Líneas de acción /<br>Proyectos / Indicadores de Producto  | Tipo de<br>Indicador | Unidad de<br>Medida | Línea de Base<br>2007 | 2009 - II              |                                 |                             |                        |                |                    |                                    |                       |                            |  |      | Fuente de Información<br>Medios de Verificación |  |
|--|----------------------|---------------------|-----------------------|------------------------|---------------------------------|-----------------------------|------------------------|----------------|--------------------|------------------------------------|-----------------------|----------------------------|--|------|---|--|
|  |                      |                     |                       | Programación           |                                 |                             | Ejecución              |                |                    | % de Avance de la Ejecución        |                       |                            |  | PIA  |   | PIM o Meta Modificada<br>al 30.06.2009 |
|  |                      |                     |                       | Anual<br>(2009)<br>(1) | Acumulado<br>(2008-2009)<br>(2) | Total<br>(2008-2015)<br>(3) | Del II Semestre<br>(4) | Al II Semestre |                    | Semestral/<br>Anual<br>(7)=(4)/(1) | Acumulado             |                            | Total PESEM<br>(2008-2015)<br>(10)=(6)/(3) |      |   |  |
|  |                      |                     |                       |                        |                                 |                             |                        | (2009)<br>(5)  | (2008-2009)<br>(6) |                                    | (2009)<br>(8)=(5)/(1) | (2008-2009)<br>(9)=(6)/(2) |  |      |   |  |
| Mejoramiento y Construcción del Sistema de Agua Potable y Alcantarillado de la localidad de Bellavista y Anexos, Distrito de Bellavista - Jaén - Cajamarca                     | Recursos             | S/.                 | 0.00                  | 0.00                   | 580,000.00                      | 19,434,369.00               | 0.00                   | 0.00           | 386,280.00         | ---                                | ---                   | 66.60%                     | 1.99%                                      | S.I  | S.I   | PAPT                                   |
| Nuevas conexiones domiciliarias de agua en áreas urbanas   | Producto             | N°                  | 0.00                  | 0.00                   | 58.00                           | 1,950.00                    | 0.00                   | 0.00           | 0.00               | ---                                | ---                   | 0.00%                      | 0.00%                                      | ---  | ---   |  |
| Nuevas conexiones domiciliarias de alcantarillado en áreas urbanas   | Producto             | N°                  | 0.00                  | 0.00                   | 58.00                           | 1,950.00                    | 0.00                   | 0.00           | 0.00               | ---                                | ---                   | 0.00%                      | 0.00%                                      | ---  | ---   |  |
| Transferencias Financieras Realizadas  | Producto             | N°                  | 0.00                  | 0.00                   | 0.00                            | 1.00                        | 0.00                   | 0.00           | 1.00               | ---                                | ---                   | ---                        | 100.00%                                    | ---  | ---   |  |
| Ampliación Pavimentación de Calles San Luis de Lucma, Provincia de Cutervo - Cajamarca   | Recursos             | S/.                 | 0.00                  | 0.00                   | 0.00                            | 1,391,039.00                | 0.00                   | 0.00           | 0.00               | ---                                | ---                   | ---                        | 0.00%                                      | S.I  | S.I   | PAPT                                   |
| Nuevas conexiones domiciliarias de agua en áreas urbanas   | Producto             | N°                  | 0.00                  | 0.00                   | 0.00                            | 0.00                        | 0.00                   | 0.00           | 0.00               | ---                                | ---                   | ---                        | ---  | ---  | ---   |  |
| Nuevas conexiones domiciliarias de alcantarillado en áreas urbanas   | Producto             | N°                  | 0.00                  | 0.00                   | 0.00                            | 0.00                        | 0.00                   | 0.00           | 0.00               | ---                                | ---                   | ---                        | ---  | ---  | ---   |  |
| Transferencias Financieras Realizadas  | Producto             | N°                  | 0.00                  | 0.00                   | 0.00                            | 1.00                        | 0.00                   | 0.00           | 0.00               | ---                                | ---                   | ---                        | 0.00%                                      | ---  | ---   |  |
| Ampliación y Mejoramiento del Sistema de Agua Potable e Instalación del Sistema de Saneamiento en la localidad de Salique - Distrito de Salique, Provincia de Jaén - Cajamarca | Recursos             | S/.                 | 0.00                  | 0.00                   | 22,293.00                       | 958,604.00                  | 0.00                   | 0.00           | 22,293.00          | ---                                | ---                   | 100.00%                    | 2.33%                                      | 0.00 | 22,293.00                                       | PAPT                                   |
| Nuevas conexiones domiciliarias de agua en áreas urbanas   | Producto             | N°                  | 0.00                  | 0.00                   | 2.00                            | 96.00                       | 0.00                   | 0.00           | 0.00               | ---                                | ---                   | 0.00%                      | 0.00%                                      | 0.00 | 0.00  |  |
| Nuevas conexiones domiciliarias de alcantarillado en áreas urbanas   | Producto             | N°                  | 0.00                  | 0.00                   | 2.00                            | 96.00                       | 0.00                   | 0.00           | 0.00               | ---                                | ---                   | 0.00%                      | 0.00%                                      | 0.00 | 0.00  |  |
| Transferencias Financieras Realizadas  | Producto             | N°                  | 0.00                  | 0.00                   | 0.00                            | 1.00                        | 0.00                   | 0.00           | 1.00               | ---                                | ---                   | ---                        | 100.00%                                    | 0.00 | 1.00  |  |
| Mejoramiento y Ampliación del Sistema de Agua Potable y Alcantarillado de Santa Rosa, Distrito de Santa Rosa - Jaén - Cajamarca  | Recursos             | S/.                 | 0.00                  | 0.00                   | 56,162.00                       | 5,728,572.00                | 0.00                   | 0.00           | 56,162.00          | ---                                | ---                   | 100.00%                    | 0.98%                                      | 0.00 | 56,162.00                                       | PAPT                                   |
| Nuevas conexiones domiciliarias de agua en áreas urbanas   | Producto             | N°                  | 0.00                  | 0.00                   | 6.00                            | 575.00                      | 0.00                   | 0.00           | 0.00               | ---                                | ---                   | 0.00%                      | 0.00%                                      | 0.00 | 0.00  |  |
| Nuevas conexiones domiciliarias de alcantarillado en áreas urbanas   | Producto             | N°                  | 0.00                  | 0.00                   | 6.00                            | 575.00                      | 0.00                   | 0.00           | 0.00               | ---                                | ---                   | 0.00%                      | 0.00%                                      | 0.00 | 0.00  |  |
| Transferencias Financieras Realizadas  | Producto             | N°                  | 0.00                  | 0.00                   | 0.00                            | 1.00                        | 0.00                   | 0.00           | 1.00               | ---                                | ---                   | ---                        | 100.00%                                    | 0.00 | 1.00  |  |
| Mejoramiento, Ampliación del Sistema de Agua Potable y Alcantarillado de la ciudad de Choros, Distrito de Choros - Cutervo - Cajamarca   | Recursos             | S/.                 | 0.00                  | 0.00                   | 121,090.00                      | 4,298,653.00                | 0.00                   | 0.00           | 108,981.00         | ---                                | ---                   | 90.00%                     | 2.54%                                      | S.I  | S.I   | PAPT                                   |
| Nuevas conexiones domiciliarias de agua en áreas urbanas   | Producto             | N°                  | 0.00                  | 0.00                   | 12.00                           | 431.00                      | 0.00                   | 0.00           | 0.00               | ---                                | ---                   | 0.00%                      | 0.00%                                      | ---  | ---   |  |
| Nuevas conexiones domiciliarias de alcantarillado en áreas urbanas   | Producto             | N°                  | 0.00                  | 0.00                   | 12.00                           | 431.00                      | 0.00                   | 0.00           | 0.00               | ---                                | ---                   | 0.00%                      | 0.00%                                      | ---  | ---   |  |
| Transferencias Financieras Realizadas  | Producto             | N°                  | 0.00                  | 0.00                   | 0.00                            | 1.00                        | 0.00                   | 0.00           | 1.00               | ---                                | ---                   | ---                        | 100.00%                                    | ---  | ---   |  |
| Mejoramiento y Ampliación de los Sistemas de Agua Potable y Alcantarillado de la ciudad de Pimpingos, Distrito de Pimpingos, Provincia de Cutervo - Cajamarca                  | Recursos             | S/.                 | 0.00                  | 0.00                   | 887,078.00                      | 887,078.00                  | 0.00                   | 311,357.85     | 311,357.85         | ---                                | ---                   | 35.10%                     | 35.10%                                     | 0.00 | 311,358.00                                      | PAPT                                   |
| Nuevas conexiones domiciliarias de agua en áreas urbanas   | Producto             | N°                  | 0.00                  | 0.00                   | 89.00                           | 89.00                       | 0.00                   | 45.94          | 45.94              | ---                                | ---                   | 51.61%                     | 51.61%                                     | 0.00 | 45.94   |  |
| Nuevas conexiones domiciliarias de alcantarillado en áreas urbanas   | Producto             | N°                  | 0.00                  | 0.00                   | 89.00                           | 89.00                       | 0.00                   | 46.00          | 46.00              | ---                                | ---                   | 51.69%                     | 51.69%                                     | 0.00 | 46.00   |  |
| Transferencias Financieras Realizadas  | Producto             | N°                  | 0.00                  | 0.00                   | 1.00                            | 1.00                        | 0.00                   | 1.00           | 1.00               | ---                                | ---                   | 100.00%                    | 100.00%                                    | 0.00 | 1.00  |  |
| Construcción Sistema de Agua Potable y Saneamiento Integral - localidad de Lajas, Distrito de Lajas - Chota - Cajamarca  | Recursos             | S/.                 | 0.00                  | 0.00                   | 180,000.00                      | 5,992,688.00                | 0.00                   | 0.00           | 126,000.00         | ---                                | ---                   | 70.00%                     | 2.10%                                      | S.I  | S.I   | PAPT                                   |
| Nuevas conexiones domiciliarias de agua en áreas urbanas   | Producto             | N°                  | 0.00                  | 0.00                   | 18.00                           | 601.00                      | 0.00                   | 0.00           | 0.00               | ---                                | ---                   | 0.00%                      | 0.00%                                      | ---  | ---   |  |
| Nuevas conexiones domiciliarias de alcantarillado en áreas urbanas   | Producto             | N°                  | 0.00                  | 0.00                   | 18.00                           | 601.00                      | 0.00                   | 0.00           | 0.00               | ---                                | ---                   | 0.00%                      | 0.00%                                      | ---  | ---   |  |
| Transferencias Financieras Realizadas  | Producto             | N°                  | 0.00                  | 0.00                   | 0.00                            | 1.00                        | 0.00                   | 0.00           | 1.00               | ---                                | ---                   | ---                        | 100.00%                                    | ---  | ---   |  |

FORMATO 4  
Plan Estratégico Sectorial Multianual 2008-2015. Acciones e Indicadores de Producto  
Sector Vivienda, Construcción y Saneamiento

| Objetivo Estratégico General /<br>Objetivo Estratégico Específico / Líneas de acción /<br>Proyectos / Indicadores de Producto                      | Tipo de<br>Indicador | Unidad de<br>Medida | Línea de Base<br>2007 | 2009 - II            |                          |                      |                 |                     |                      |                             |               |               |               | PIA               | PIM o Meta Modificada<br>al 30.06.2009 | Fuente de Información<br>Medios de Verificación |
|--|----------------------|---------------------|-----------------------|----------------------|--------------------------|----------------------|-----------------|---------------------|----------------------|-----------------------------|---------------|---------------|---------------|-------------------|--|---|
|  |                      |                     |                       | Programación         |                          |                      | Ejecución       |                     |                      | % de Avance de la Ejecución |               |               |               |                   |  |   |
|  |                      |                     |                       | Anual<br>(2009)      | Acumulado<br>(2008-2009) | Total<br>(2008-2015) | Del II Semestre | Al II Semestre      |                      | Semestral/<br>Anual         | Acumulado     |               | Total PESEM   |                   |  |   |
|  |                      |                     |                       | (1)                  | (2)                      | (3)                  | (4)             | (2009)              | (2008-2009)          | (7)=(4)/(1)                 | (2009)        | (2008-2009)   | (2008-2015)   |                   |  |   |
|  |                      |                     |                       | (5)                  | (6)                      |                      | (8)=(5)/(1)     | (9)=(6)/(2)         | (10)=(6)/(3)         |                             |               |               |               |                   |  |   |
| Mejoramiento y Ampliación del Sistema de Agua Potable y Alcantarillado de la localidad de Chirinos, Distrito de Chirinos - San Ignacio - Cajamarca | Recursos             | S/.                 | 0.00                  | 0.00                 | 83,000.00                | 3,074,933.00         | 0.00            | 0.00                | 41,500.00            | ---                         | ---           | 50.00%        | 1.35%         | S.I               | S.I                                    | PAPT  |
| Nuevas conexiones domiciliarias de agua en áreas urbanas   | Producto             | N°                  | 0.00                  | 0.00                 | 8.00                     | 308.00               | 0.00            | 0.00                | 0.00                 | ---                         | ---           | 0.00%         | 0.00%         | ---               | ---                                    |   |
| Nuevas conexiones domiciliarias de alcantarillado en áreas urbanas   | Producto             | N°                  | 0.00                  | 0.00                 | 8.00                     | 308.00               | 0.00            | 0.00                | 0.00                 | ---                         | ---           | 0.00%         | 0.00%         | ---               | ---                                    |   |
| Transferencias Financieras Realizadas  | Producto             | N°                  | 0.00                  | 0.00                 | 0.00                     | 1.00                 | 0.00            | 0.00                | 1.00                 | ---                         | ---           | ---           | 100.00%       | ---               | ---                                    |   |
| Transferencia Financiera para el Mejoramiento del Sistema de Agua Potable y Alcantarillado de San Benito   | Recursos             | S/.                 | 0.00                  | 0.00                 | 0.00                     | 0.00                 | 0.00            | 0.00                | 0.00                 | ---                         | ---           | ---           | ---           | S.I               | S.I                                    | PAPT  |
| Nuevas conexiones domiciliarias de agua en áreas urbanas   | Producto             | N°                  | 0.00                  | 0.00                 | 0.00                     | 0.00                 | 0.00            | 0.00                | 0.00                 | ---                         | ---           | ---           | ---           | ---               | ---                                    |   |
| Nuevas conexiones domiciliarias de alcantarillado en áreas urbanas   | Producto             | N°                  | 0.00                  | 0.00                 | 0.00                     | 0.00                 | 0.00            | 0.00                | 0.00                 | ---                         | ---           | ---           | ---           | ---               | ---                                    |   |
| Transferencias Financieras Realizadas  | Producto             | N°                  | 0.00                  | 0.00                 | 0.00                     | 0.00                 | 0.00            | 0.00                | 0.00                 | ---                         | ---           | ---           | ---           | ---               | ---                                    |   |
| Transf.Financ.Para La Construcción Del Sistema De Agua Potable Y Letrinización - Tantachual Bajo, Distrito De San Silvestre De Cochán              | Recursos             | S/.                 | 0.00                  | 0.00                 | 0.00                     | 0.00                 | 0.00            | 0.00                | 0.00                 | ---                         | ---           | ---           | ---           | S.I               | S.I                                    | PAPT  |
| Nuevas conexiones domiciliarias de agua en áreas urbanas   | Producto             | N°                  | 0.00                  | 0.00                 | 0.00                     | 0.00                 | 0.00            | 0.00                | 0.00                 | ---                         | ---           | ---           | ---           | ---               | ---                                    |   |
| Nuevas conexiones domiciliarias de alcantarillado en áreas urbanas   | Producto             | N°                  | 0.00                  | 0.00                 | 0.00                     | 0.00                 | 0.00            | 0.00                | 0.00                 | ---                         | ---           | ---           | ---           | ---               | ---                                    |   |
| Transferencias Financieras Realizadas  | Producto             | N°                  | 0.00                  | 0.00                 | 0.00                     | 0.00                 | 0.00            | 0.00                | 0.00                 | ---                         | ---           | ---           | ---           | ---               | ---                                    |   |
| Transf.Financ.Para La Construcción Del Sistema De Agua Potable Y Alcantarillado Santa Cruz De La Succha, Distrito De San Juan De Cutervo           | Recursos             | S/.                 | 0.00                  | 0.00                 | 0.00                     | 0.00                 | 0.00            | 0.00                | 0.00                 | ---                         | ---           | ---           | ---           | S.I               | S.I                                    | PAPT  |
| Nuevas conexiones domiciliarias de agua en áreas urbanas   | Producto             | N°                  | 0.00                  | 0.00                 | 0.00                     | 0.00                 | 0.00            | 0.00                | 0.00                 | ---                         | ---           | ---           | ---           | ---               | ---                                    |   |
| Nuevas conexiones domiciliarias de alcantarillado en áreas urbanas   | Producto             | N°                  | 0.00                  | 0.00                 | 0.00                     | 0.00                 | 0.00            | 0.00                | 0.00                 | ---                         | ---           | ---           | ---           | ---               | ---                                    |   |
| Transferencias Financieras Realizadas  | Producto             | N°                  | 0.00                  | 0.00                 | 0.00                     | 0.00                 | 0.00            | 0.00                | 0.00                 | ---                         | ---           | ---           | ---           | ---               | ---                                    |   |
| <b>Subtotal - Cajamarca</b>  | <b>Recursos</b>      | <b>S/.</b>          | <b>839,167.00</b>     | <b>8,394,096.00</b>  | <b>24,774,538.00</b>     | <b>82,467,937.00</b> | <b>0.00</b>     | <b>2,330,118.85</b> | <b>11,749,937.85</b> | <b>0.00%</b>                | <b>27.76%</b> | <b>47.43%</b> | <b>14.25%</b> | <b>970,000.00</b> | <b>4,841,273.00</b>                    | <b>PAPT</b>                                     |
| Nuevas conexiones domiciliarias de agua en áreas urbanas   | Producto             | N°                  | 124.00                | 745.00               | 2,119.00                 | 7,739.00             | 0.00            | 45.94               | 47.94                | 0.00%                       | 6.17%         | 2.26%         | 0.62%         | 0.00              | 139.34                                 |   |
| Nuevas conexiones domiciliarias de alcantarillado en áreas urbanas   | Producto             | N°                  | 65.00                 | 745.00               | 2,061.00                 | 7,681.00             | 0.00            | 46.00               | 48.00                | 0.00%                       | 6.17%         | 2.33%         | 0.62%         | 0.00              | 139.40                                 |   |
| Transferencias Financieras Realizadas  | Producto             | N°                  | 0.00                  | 3.00                 | 11.00                    | 22.00                | 0.00            | 2.00                | 18.00                | 0.00%                       | 66.67%        | 163.64%       | 81.82%        | 1.00              | 6.00                                   |   |
| Ampliación y Mejoramiento de los Sistemas de Agua Potable y Alcantarillado del Esquema Mi Perú y Anexos del Distrito de Ventanilla                 | Recursos             | S/.                 | 3,536,330.00          | 13,039,926.00        | 14,644,596.00            | 14,644,596.00        | 0.00            | 0.00                | 1,604,669.00         | 0.00%                       | 0.00%         | 10.96%        | 10.96%        | S.I               | S.I                                    | PAPT  |
| Nuevas conexiones domiciliarias de agua en áreas urbanas   | Producto             | N°                  | 355.00                | 1,308.00             | 1,469.00                 | 1,469.00             | 0.00            | 0.00                | 161.00               | 0.00%                       | 0.00%         | 10.96%        | 10.96%        | 0.00              | 0.00                                   |   |
| Nuevas conexiones domiciliarias de alcantarillado en áreas urbanas   | Producto             | N°                  | 355.00                | 1,308.00             | 1,469.00                 | 1,469.00             | 0.00            | 0.00                | 161.00               | 0.00%                       | 0.00%         | 10.96%        | 10.96%        | 0.00              | 0.00                                   |   |
| Transferencias Financieras Realizadas  | Producto             | N°                  | 0.00                  | 1.00                 | 1.00                     | 1.00                 | 0.00            | 0.00                | 1.00                 | 0.00%                       | 0.00%         | 100.00%       | 100.00%       | 0.00              | 0.00                                   |   |
| <b>Subtotal - Callao</b>   | <b>Recursos</b>      | <b>S/.</b>          | <b>3,536,330.00</b>   | <b>13,039,926.00</b> | <b>14,644,596.00</b>     | <b>14,644,596.00</b> | <b>0.00</b>     | <b>0.00</b>         | <b>1,604,669.00</b>  | <b>0.00%</b>                | <b>0.00%</b>  | <b>10.96%</b> | <b>10.96%</b> | <b>0.00</b>       | <b>0.00</b>                            | <b>PAPT</b>                                     |
| Nuevas conexiones domiciliarias de agua en áreas urbanas   | Producto             | N°                  | 355.00                | 1,308.00             | 1,469.00                 | 1,469.00             | 0.00            | 0.00                | 161.00               | 0.00%                       | 0.00%         | 10.96%        | 10.96%        | 0.00              | 0.00                                   |   |
| Nuevas conexiones domiciliarias de alcantarillado en áreas urbanas   | Producto             | N°                  | 355.00                | 1,308.00             | 1,469.00                 | 1,469.00             | 0.00            | 0.00                | 161.00               | 0.00%                       | 0.00%         | 10.96%        | 10.96%        | 0.00              | 0.00                                   |   |
| Transferencias Financieras Realizadas  | Producto             | N°                  | 0.00                  | 1.00                 | 1.00                     | 1.00                 | 0.00            | 0.00                | 1.00                 | 0.00%                       | 0.00%         | 100.00%       | 100.00%       | 0.00              | 0.00                                   |   |
| Interceptor Huatanay II Etapa  | Recursos             | S/.                 | 0.00                  | 0.00                 | 0.00                     | 5,156,770.00         | 0.00            | 0.00                | 0.00                 | ---                         | ---           | ---           | 0.00%         | S.I               | S.I                                    | PAPT  |
| Nuevas conexiones domiciliarias de agua en áreas urbanas   | Producto             | N°                  | 0.00                  | 0.00                 | 0.00                     | 0.00                 | 0.00            | 0.00                | 0.00                 | ---                         | ---           | ---           | ---           | ---               | ---                                    |   |
| Nuevas conexiones domiciliarias de alcantarillado en áreas urbanas   | Producto             | N°                  | 0.00                  | 0.00                 | 0.00                     | 0.00                 | 0.00            | 0.00                | 0.00                 | ---                         | ---           | ---           | ---           | ---               | ---                                    |   |
| Transferencias Financieras Realizadas  | Producto             | N°                  | 0.00                  | 0.00                 | 0.00                     | 1.00                 | 0.00            | 0.00                | 0.00                 | ---                         | ---           | ---           | 0.00%         | ---               | ---                                    |   |

FORMATO 4  
Plan Estratégico Sectorial Multianual 2008-2015. Acciones e Indicadores de Producto  
Sector Vivienda, Construcción y Saneamiento

| Objetivo Estratégico General /<br>Objetivo Estratégico Específico / Líneas de acción /<br>Proyectos / Indicadores de Producto | Tipo de Indicador | Unidad de Medida | Línea de Base 2007 | 2009 - II        |                           |                       |                     |                |                 |                              |                    |                         |                                      |              | PIA  | PIM o Meta Modificada al 30.06.2009 | Fuente de Información Medios de Verificación |
|---|-------------------|------------------|--------------------|------------------|---------------------------|-----------------------|---------------------|----------------|-----------------|------------------------------|--------------------|-------------------------|--------------------------------------|--------------|------|-------------------------------------|--|
|   |                   |                  |                    | Programación     |                           |                       | Ejecución           |                |                 | % de Avance de la Ejecución  |                    |                         |                                      |              |      |                                     |  |
|   |                   |                  |                    | Anual (2009) (1) | Acumulado (2008-2009) (2) | Total (2008-2015) (3) | Del II Semestre (4) | Al II Semestre |                 | Semestral/ Anual (7)=(4)/(1) | Acumulado          |                         | Total PESEM (2008-2015) (10)=(6)/(3) |              |      |                                     |  |
|   |                   |                  |                    |                  |                           |                       |                     | (2009) (5)     | (2008-2009) (6) |                              | (2009) (8)=(5)/(1) | (2008-2009) (9)=(6)/(2) |                                      |              |      |                                     |  |
| Mejoramiento y Ampliación del Sistema de Agua Potable y Alcantarillado de la ciudad de Quillabamba                            | Recursos          | S/.              | 0.00               | 4,103,113.00     | 9,078,862.00              | 18,278,862.00         | 0.00                | 0.00           | 4,975,749.00    | 0.00%                        | 0.00%              | 54.81%                  | 27.22%                               | 4,103,113.00 | 0.00 | PAPT                                |  |
| Nuevas conexiones domiciliarias de agua en áreas urbanas  | Producto          | N°               | 0.00               | 412.00           | 911.00                    | 1,834.00              | 0.00                | 0.00           | 0.00            | 0.00%                        | 0.00%              | 0.00%                   | 0.00%                                | 1,210.71     | 0.00 |                                     |  |
| Nuevas conexiones domiciliarias de alcantarillado en áreas urbanas  | Producto          | N°               | 0.00               | 412.00           | 911.00                    | 1,834.00              | 0.00                | 0.00           | 0.00            | 0.00%                        | 0.00%              | 0.00%                   | 0.00%                                | 1,210.71     | 0.00 |                                     |  |
| Transferencias Financieras Realizadas   | Producto          | N°               | 0.00               | 0.00             | 0.00                      | 1.00                  | 0.00                | 0.00           | 1.00            | ---                          | ---                | ---                     | 100.00%                              | 1.00         | 0.00 |                                     |  |
| Mejoramiento del Sistema de Agua Potable de la localidad de Urubamba  | Recursos          | S/.              | 0.00               | 0.00             | 0.00                      | 1,340,050.00          | 0.00                | 0.00           | 0.00            | ---                          | ---                | ---                     | 0.00%                                | S.I          | S.I  | PAPT                                |  |
| Nuevas conexiones domiciliarias de agua en áreas urbanas  | Producto          | N°               | 0.00               | 0.00             | 0.00                      | 395.00                | 0.00                | 0.00           | 0.00            | ---                          | ---                | ---                     | 0.00%                                | ---          | ---  |                                     |  |
| Nuevas conexiones domiciliarias de alcantarillado en áreas urbanas  | Producto          | N°               | 0.00               | 0.00             | 0.00                      | 0.00                  | 0.00                | 0.00           | 0.00            | ---                          | ---                | ---                     | ---                                  | ---          | ---  |                                     |  |
| Transferencias Financieras Realizadas   | Producto          | N°               | 0.00               | 0.00             | 0.00                      | 1.00                  | 0.00                | 0.00           | 0.00            | ---                          | ---                | ---                     | 0.00%                                | ---          | ---  |                                     |  |
| Transferencia Financiera para Instalación del Sistema de Agua Potable y Ampliación del Sistema de Alcantarillado de Pichari   | Recursos          | S/.              | 0.00               | 1,998,816.00     | 1,998,816.00              | 1,998,816.00          | 0.00                | 0.00           | 0.00            | 0.00%                        | 0.00%              | 0.00%                   | 0.00%                                | 1,998,816.00 | 0.00 | PAPT                                |  |
| Nuevas conexiones domiciliarias de agua en áreas urbanas  | Producto          | N°               | 0.00               | 201.00           | 201.00                    | 201.00                | 0.00                | 0.00           | 0.00            | 0.00%                        | 0.00%              | 0.00%                   | 0.00%                                | 589.80       | 0.00 |                                     |  |
| Nuevas conexiones domiciliarias de alcantarillado en áreas urbanas  | Producto          | N°               | 0.00               | 201.00           | 201.00                    | 201.00                | 0.00                | 0.00           | 0.00            | 0.00%                        | 0.00%              | 0.00%                   | 0.00%                                | 589.80       | 0.00 |                                     |  |
| Transferencias Financieras Realizadas   | Producto          | N°               | 0.00               | 1.00             | 1.00                      | 1.00                  | 0.00                | 0.00           | 0.00            | 0.00%                        | 0.00%              | 0.00%                   | 0.00%                                | 1.00         | 0.00 |                                     |  |
| Sistema de Alcantarillado Cc Quehuar  | Recursos          | S/.              | 872,657.00         | 0.00             | 26,989.00                 | 26,989.00             | 0.00                | 0.00           | 26,989.00       | ---                          | ---                | 100.00%                 | 100.00%                              | S.I          | S.I  | PAPT                                |  |
| Nuevas conexiones domiciliarias de agua en áreas urbanas  | Producto          | N°               | 0.00               | 0.00             | 0.00                      | 0.00                  | 0.00                | 0.00           | 0.00            | ---                          | ---                | ---                     | ---                                  | ---          | ---  |                                     |  |
| Nuevas conexiones domiciliarias de alcantarillado en áreas urbanas  | Producto          | N°               | 257.00             | 0.00             | 8.00                      | 8.00                  | 0.00                | 0.00           | 0.00            | ---                          | ---                | 0.00%                   | 0.00%                                | ---          | ---  |                                     |  |
| Transferencias Financieras Realizadas   | Producto          | N°               | 0.00               | 0.00             | 1.00                      | 1.00                  | 0.00                | 0.00           | 1.00            | ---                          | ---                | 100.00%                 | 100.00%                              | ---          | ---  |                                     |  |
| Refuerzo al Interceptor General   | Recursos          | S/.              | 180,957.00         | 10,814.00        | 179,543.00                | 179,543.00            | 0.00                | 0.00           | 168,729.00      | 0.00%                        | 0.00%              | 93.98%                  | 93.98%                               | S.I          | S.I  | PAPT                                |  |
| Nuevas conexiones domiciliarias de agua en áreas urbanas  | Producto          | N°               | 0.00               | 0.00             | 0.00                      | 0.00                  | 0.00                | 0.00           | 0.00            | ---                          | ---                | ---                     | ---                                  | ---          | ---  |                                     |  |
| Nuevas conexiones domiciliarias de alcantarillado en áreas urbanas  | Producto          | N°               | 0.00               | 0.00             | 0.00                      | 0.00                  | 0.00                | 0.00           | 0.00            | ---                          | ---                | ---                     | ---                                  | ---          | ---  |                                     |  |
| Transferencias Financieras Realizadas   | Producto          | N°               | 0.00               | 0.00             | 1.00                      | 1.00                  | 0.00                | 0.00           | 1.00            | ---                          | ---                | 100.00%                 | 100.00%                              | ---          | ---  |                                     |  |
| Red de Colectores Primarios   | Recursos          | S/.              | 645,191.00         | 765,053.00       | 1,064,066.00              | 1,064,066.00          | 0.00                | 0.00           | 299,013.00      | 0.00%                        | 0.00%              | 28.10%                  | 28.10%                               | S.I          | S.I  | PAPT                                |  |
| Nuevas conexiones domiciliarias de agua en áreas urbanas  | Producto          | N°               | 0.00               | 0.00             | 0.00                      | 0.00                  | 0.00                | 0.00           | 0.00            | ---                          | ---                | ---                     | ---                                  | ---          | ---  |                                     |  |
| Nuevas conexiones domiciliarias de alcantarillado en áreas urbanas  | Producto          | N°               | 0.00               | 0.00             | 0.00                      | 0.00                  | 0.00                | 0.00           | 0.00            | ---                          | ---                | ---                     | ---                                  | ---          | ---  |                                     |  |
| Transferencias Financieras Realizadas   | Producto          | N°               | 0.00               | 1.00             | 1.00                      | 1.00                  | 0.00                | 0.00           | 1.00            | 0.00%                        | 0.00%              | 100.00%                 | 100.00%                              | ---          | ---  |                                     |  |
| Mejoramiento Colectores Secundarios ciudad Cusco  | Recursos          | S/.              | 812,753.00         | 928,548.00       | 1,038,894.00              | 1,038,894.00          | 0.00                | 0.00           | 110,346.00      | 0.00%                        | 0.00%              | 10.62%                  | 10.62%                               | S.I          | S.I  | PAPT                                |  |
| Nuevas conexiones domiciliarias de agua en áreas urbanas  | Producto          | N°               | 0.00               | 0.00             | 0.00                      | 0.00                  | 0.00                | 0.00           | 0.00            | ---                          | ---                | ---                     | ---                                  | ---          | ---  |                                     |  |
| Nuevas conexiones domiciliarias de alcantarillado en áreas urbanas  | Producto          | N°               | 0.00               | 0.00             | 0.00                      | 0.00                  | 0.00                | 0.00           | 0.00            | ---                          | ---                | ---                     | ---                                  | ---          | ---  |                                     |  |
| Transferencias Financieras Realizadas   | Producto          | N°               | 0.00               | 1.00             | 1.00                      | 1.00                  | 0.00                | 0.00           | 1.00            | 0.00%                        | 0.00%              | 100.00%                 | 100.00%                              | ---          | ---  |                                     |  |
| Ampliación Colectores Secundarios Zonas Jaquira, Alto San Sebastián Y Larapac   | Recursos          | S/.              | 100,057.00         | 490,853.00       | 1,360,797.00              | 1,360,797.00          | 0.00                | 0.00           | 869,944.00      | 0.00%                        | 0.00%              | 63.93%                  | 63.93%                               | S.I          | S.I  | PAPT                                |  |
| Nuevas conexiones domiciliarias de agua en áreas urbanas  | Producto          | N°               | 0.00               | 0.00             | 0.00                      | 0.00                  | 0.00                | 0.00           | 0.00            | ---                          | ---                | ---                     | ---                                  | ---          | ---  |                                     |  |
| Nuevas conexiones domiciliarias de alcantarillado en áreas urbanas  | Producto          | N°               | 30.00              | 145.00           | 402.00                    | 402.00                | 0.00                | 0.00           | 0.00            | 0.00%                        | 0.00%              | 0.00%                   | 0.00%                                | ---          | ---  |                                     |  |
| Transferencias Financieras Realizadas   | Producto          | N°               | 0.00               | 1.00             | 1.00                      | 1.00                  | 0.00                | 0.00           | 1.00            | 0.00%                        | 0.00%              | 100.00%                 | 100.00%                              | ---          | ---  |                                     |  |
| Obras de Captación Rehabilitación Manantes Maychu y Urmana 1 y 2 Captación Laguna de Piruray                                  | Recursos          | S/.              | 205,244.00         | 294,466.00       | 431,296.00                | 431,296.00            | 0.00                | 0.00           | 136,830.00      | 0.00%                        | 0.00%              | 31.73%                  | 31.73%                               | S.I          | S.I  | PAPT                                |  |
| Nuevas conexiones domiciliarias de agua en áreas urbanas  | Producto          | N°               | 0.00               | 0.00             | 0.00                      | 0.00                  | 0.00                | 0.00           | 0.00            | ---                          | ---                | ---                     | ---                                  | ---          | ---  |                                     |  |
| Nuevas conexiones domiciliarias de alcantarillado en áreas urbanas  | Producto          | N°               | 0.00               | 0.00             | 0.00                      | 0.00                  | 0.00                | 0.00           | 0.00            | ---                          | ---                | ---                     | ---                                  | ---          | ---  |                                     |  |
| Transferencias Financieras Realizadas   | Producto          | N°               | 0.00               | 1.00             | 1.00                      | 1.00                  | 0.00                | 0.00           | 1.00            | 0.00%                        | 0.00%              | 100.00%                 | 100.00%                              | ---          | ---  |                                     |  |

FORMATO 4  
Plan Estratégico Sectorial Multianual 2008-2015. Acciones e Indicadores de Producto  
Sector Vivienda, Construcción y Saneamiento

| Objetivo Estratégico General /<br>Objetivo Estratégico Específico / Líneas de acción /<br>Proyectos / Indicadores de Producto   | Tipo de Indicador | Unidad de Medida | Línea de Base 2007 | 2009 - II        |                           |                       |                     |                |                 |                              |                    |                         |                          | PIA | PIM o Meta Modificada al 30.06.2009 | Fuente de Información Medios de Verificación |
|---|-------------------|------------------|--------------------|------------------|---------------------------|-----------------------|---------------------|----------------|-----------------|------------------------------|--------------------|-------------------------|--------------------------|-----|-------------------------------------|--|
|   |                   |                  |                    | Programación     |                           |                       | Ejecución           |                |                 | % de Avance de la Ejecución  |                    |                         |                          |     |                                     |  |
|   |                   |                  |                    | Anual (2009) (1) | Acumulado (2008-2009) (2) | Total (2008-2015) (3) | Del II Semestre (4) | Al II Semestre |                 | Semestral/ Anual (7)=(4)/(1) | Acumulado          |                         | Total PESEM (10)=(6)/(3) |     |                                     |  |
|   |                   |                  |                    |                  |                           |                       |                     | (2009) (5)     | (2008-2009) (6) |                              | (2009) (8)=(5)/(1) | (2008-2009) (9)=(6)/(2) |                          |     |                                     |  |
| Estaciones de Bombeo Estación de Bombeo Koriyata - Pichu  | Recursos          | S/.              | 725,275.00         | 0.00             | 225,838.00                | 225,838.00            | 0.00                | 0.00           | 225,838.00      | ---                          | ---                | 100.00%                 | 100.00%                  | S.I | S.I                                 | PAPT   |
| Nuevas conexiones domiciliarias de agua en áreas urbanas  | Producto          | N°               | 0.00               | 0.00             | 0.00                      | 0.00                  | 0.00                | 0.00           | 0.00            | ---                          | ---                | ---                     | ---                      | --- | ---                                 | ---  |
| Nuevas conexiones domiciliarias de alcantarillado en áreas urbanas  | Producto          | N°               | 0.00               | 0.00             | 0.00                      | 0.00                  | 0.00                | 0.00           | 0.00            | ---                          | ---                | ---                     | ---                      | --- | ---                                 | ---  |
| Transferencias Financieras Realizadas   | Producto          | N°               | 0.00               | 0.00             | 1.00                      | 1.00                  | 0.00                | 0.00           | 1.00            | ---                          | ---                | 100.00%                 | 100.00%                  | --- | ---                                 | ---  |
| Redes Primarias y Secundarias Redes de Distribución APV Ferroviarios, Corazón de Fátima, Ticapata y Sr. de Animas               | Recursos          | S/.              | 157,991.00         | 218,933.00       | 313,749.00                | 313,749.00            | 0.00                | 0.00           | 94,816.00       | 0.00%                        | 0.00%              | 30.22%                  | 30.22%                   | S.I | S.I                                 | PAPT   |
| Nuevas conexiones domiciliarias de agua en áreas urbanas  | Producto          | N°               | 47.00              | 65.00            | 93.00                     | 93.00                 | 0.00                | 0.00           | 28.00           | 0.00%                        | 0.00%              | 30.11%                  | 30.11%                   | --- | ---                                 | ---  |
| Nuevas conexiones domiciliarias de alcantarillado en áreas urbanas  | Producto          | N°               | 0.00               | 0.00             | 0.00                      | 0.00                  | 0.00                | 0.00           | 0.00            | ---                          | ---                | ---                     | ---                      | --- | ---                                 | ---  |
| Transferencias Financieras Realizadas   | Producto          | N°               | 0.00               | 1.00             | 1.00                      | 1.00                  | 0.00                | 0.00           | 1.00            | 0.00%                        | 0.00%              | 100.00%                 | 100.00%                  | --- | ---                                 | ---  |
| Ampliación Colectores Primarios - Interceptor General - Planta de Tratamiento - Localidad Huarcocondo                           | Recursos          | S/.              | 227,643.00         | 29,280.00        | 104,357.00                | 104,357.00            | 0.00                | 0.00           | 75,077.00       | 0.00%                        | 0.00%              | 71.94%                  | 71.94%                   | S.I | S.I                                 | PAPT   |
| Nuevas conexiones domiciliarias de agua en áreas urbanas  | Producto          | N°               | 0.00               | 0.00             | 0.00                      | 0.00                  | 0.00                | 0.00           | 0.00            | ---                          | ---                | ---                     | ---                      | --- | ---                                 | ---  |
| Nuevas conexiones domiciliarias de alcantarillado en áreas urbanas  | Producto          | N°               | 0.00               | 0.00             | 0.00                      | 0.00                  | 0.00                | 0.00           | 0.00            | ---                          | ---                | ---                     | ---                      | --- | ---                                 | ---  |
| Transferencias Financieras Realizadas   | Producto          | N°               | 0.00               | 1.00             | 1.00                      | 1.00                  | 0.00                | 0.00           | 1.00            | 0.00%                        | 0.00%              | 100.00%                 | 100.00%                  | --- | ---                                 | ---  |
| Ampliación Colectores Primarios y Secundarios - Interceptor General - Planta de Tratamiento - Localidad Urubamba                | Recursos          | S/.              | 483,996.00         | 0.00             | 123,004.00                | 123,004.00            | 0.00                | 0.00           | 123,004.00      | ---                          | ---                | 100.00%                 | 100.00%                  | S.I | S.I                                 | PAPT   |
| Nuevas conexiones domiciliarias de agua en áreas urbanas  | Producto          | N°               | 0.00               | 0.00             | 0.00                      | 0.00                  | 0.00                | 0.00           | 0.00            | ---                          | ---                | ---                     | ---                      | --- | ---                                 | ---  |
| Nuevas conexiones domiciliarias de alcantarillado en áreas urbanas  | Producto          | N°               | 143.00             | 0.00             | 36.00                     | 36.00                 | 0.00                | 0.00           | 36.00           | 0.00%                        | 0.00%              | 100.00%                 | 100.00%                  | --- | ---                                 | ---  |
| Transferencias Financieras Realizadas   | Producto          | N°               | 0.00               | 0.00             | 1.00                      | 1.00                  | 0.00                | 0.00           | 1.00            | ---                          | ---                | 100.00%                 | 100.00%                  | --- | ---                                 | ---  |
| Ampliación Colectores Primarios y Secundarios Paucartambo   | Recursos          | S/.              | 0.00               | 3,600.00         | 120,000.00                | 120,000.00            | 0.00                | 0.00           | 116,400.00      | 0.00%                        | 0.00%              | 97.00%                  | 97.00%                   | S.I | S.I                                 | PAPT   |
| Nuevas conexiones domiciliarias de agua en áreas urbanas  | Producto          | N°               | 0.00               | 1.00             | 35.00                     | 35.00                 | 0.00                | 0.00           | 34.00           | 0.00%                        | 0.00%              | 97.14%                  | 97.14%                   | --- | ---                                 | ---  |
| Nuevas conexiones domiciliarias de alcantarillado en áreas urbanas  | Producto          | N°               | 0.00               | 0.00             | 0.00                      | 0.00                  | 0.00                | 0.00           | 0.00            | ---                          | ---                | ---                     | ---                      | --- | ---                                 | ---  |
| Transferencias Financieras Realizadas   | Producto          | N°               | 0.00               | 0.00             | 1.00                      | 1.00                  | 0.00                | 0.00           | 1.00            | ---                          | ---                | 100.00%                 | 100.00%                  | --- | ---                                 | ---  |
| Ampliación Redes Primarias Paucartambo  | Recursos          | S/.              | 0.00               | 6,720.00         | 224,000.00                | 224,000.00            | 0.00                | 0.00           | 217,280.00      | 0.00%                        | 0.00%              | 97.00%                  | 97.00%                   | S.I | S.I                                 | PAPT   |
| Nuevas conexiones domiciliarias de agua en áreas urbanas  | Producto          | N°               | 0.00               | 0.00             | 0.00                      | 0.00                  | 0.00                | 0.00           | 0.00            | ---                          | ---                | ---                     | ---                      | --- | ---                                 | ---  |
| Nuevas conexiones domiciliarias de alcantarillado en áreas urbanas  | Producto          | N°               | 0.00               | 0.00             | 0.00                      | 0.00                  | 0.00                | 0.00           | 0.00            | ---                          | ---                | ---                     | ---                      | --- | ---                                 | ---  |
| Transferencias Financieras Realizadas   | Producto          | N°               | 0.00               | 0.00             | 1.00                      | 1.00                  | 0.00                | 0.00           | 1.00            | ---                          | ---                | 100.00%                 | 100.00%                  | --- | ---                                 | ---  |
| Captación Río Mapacho - Construcción Prefiltro Río Puyucalla - Construcción Línea de Impulsión - Construcción Reservorio 400 m3 | Recursos          | S/.              | 528,194.00         | 0.00             | 541,556.00                | 541,556.00            | 0.00                | 0.00           | 541,556.00      | ---                          | ---                | 100.00%                 | 100.00%                  | S.I | S.I                                 | PAPT   |
| Nuevas conexiones domiciliarias de agua en áreas urbanas  | Producto          | N°               | 0.00               | 0.00             | 0.00                      | 0.00                  | 0.00                | 0.00           | 0.00            | ---                          | ---                | ---                     | ---                      | --- | ---                                 | ---  |
| Nuevas conexiones domiciliarias de alcantarillado en áreas urbanas  | Producto          | N°               | 0.00               | 0.00             | 0.00                      | 0.00                  | 0.00                | 0.00           | 0.00            | ---                          | ---                | ---                     | ---                      | --- | ---                                 | ---  |
| Transferencias Financieras Realizadas   | Producto          | N°               | 0.00               | 0.00             | 1.00                      | 1.00                  | 0.00                | 0.00           | 1.00            | ---                          | ---                | 100.00%                 | 100.00%                  | --- | ---                                 | ---  |
| Pavimentación de Vías de Acceso APV Ingenieros Larapa Grande - Cusco  | Recursos          | S/.              | 0.00               | 0.00             | 0.00                      | 1,675,643.00          | 0.00                | 0.00           | 0.00            | ---                          | ---                | ---                     | 0.00%                    | S.I | S.I                                 | PAPT   |
| Nuevas conexiones domiciliarias de agua en áreas urbanas  | Producto          | N°               | 0.00               | 0.00             | 0.00                      | 0.00                  | 0.00                | 0.00           | 0.00            | ---                          | ---                | ---                     | ---                      | --- | ---                                 | ---  |
| Nuevas conexiones domiciliarias de alcantarillado en áreas urbanas  | Producto          | N°               | 0.00               | 0.00             | 0.00                      | 0.00                  | 0.00                | 0.00           | 0.00            | ---                          | ---                | ---                     | ---                      | --- | ---                                 | ---  |
| Transferencias Financieras Realizadas   | Producto          | N°               | 0.00               | 0.00             | 0.00                      | 1.00                  | 0.00                | 0.00           | 0.00            | ---                          | ---                | ---                     | 0.00%                    | --- | ---                                 | ---  |
| Mejoramiento y Ampliación del Sistema de Saneamiento Básico Integral Cc De Huara - Huara - Distrito de Ccatcca                  | Recursos          | S/.              | 0.00               | 0.00             | 0.00                      | 479,120.00            | 0.00                | 0.00           | 0.00            | ---                          | ---                | ---                     | 0.00%                    | S.I | S.I                                 | PAPT   |
| Nuevas conexiones domiciliarias de agua en áreas urbanas  | Producto          | N°               | 0.00               | 0.00             | 0.00                      | 0.00                  | 0.00                | 0.00           | 0.00            | ---                          | ---                | ---                     | ---                      | --- | ---                                 | ---  |
| Nuevas conexiones domiciliarias de alcantarillado en áreas urbanas  | Producto          | N°               | 0.00               | 0.00             | 0.00                      | 141.00                | 0.00                | 0.00           | 0.00            | ---                          | ---                | ---                     | 0.00%                    | --- | ---                                 | ---  |
| Transferencias Financieras Realizadas   | Producto          | N°               | 0.00               | 0.00             | 0.00                      | 1.00                  | 0.00                | 0.00           | 0.00            | ---                          | ---                | ---                     | 0.00%                    | --- | ---                                 | ---  |
| Mejoramiento, Ampliación de Sistema de Saneamiento Básico del centro poblado de Tinta, provincia de Canchis                     | Recursos          | S/.              | 0.00               | 0.00             | 0.00                      | 0.00                  | 0.00                | 0.00           | 0.00            | ---                          | ---                | ---                     | ---                      | S.I | S.I                                 | PAPT   |
| Nuevas conexiones domiciliarias de agua en áreas urbanas  | Producto          | N°               | 0.00               | 0.00             | 0.00                      | 0.00                  | 0.00                | 0.00           | 0.00            | ---                          | ---                | ---                     | ---                      | --- | ---                                 | ---  |
| Nuevas conexiones domiciliarias de alcantarillado en áreas urbanas  | Producto          | N°               | 0.00               | 0.00             | 0.00                      | 0.00                  | 0.00                | 0.00           | 0.00            | ---                          | ---                | ---                     | ---                      | --- | ---                                 | ---  |
| Transferencias Financieras Realizadas   | Producto          | N°               | 0.00               | 0.00             | 0.00                      | 0.00                  | 0.00                | 0.00           | 0.00            | ---                          | ---                | ---                     | ---                      | --- | ---                                 | ---  |

FORMATO 4  
Plan Estratégico Sectorial Multianual 2008-2015. Acciones e Indicadores de Producto  
Sector Vivienda, Construcción y Saneamiento

| Objetivo Estratégico General /<br>Objetivo Estratégico Específico / Líneas de acción /<br>Proyectos / Indicadores de Producto                        | Tipo de Indicador | Unidad de Medida | Línea de Base 2007  | 2009 - II           |                       |                      |                 |                |                             |                  |              |               |               |                     | PIA               | PIM o Meta Modificada al 30.06.2009 | Fuente de Información Medios de Verificación |
|--|-------------------|------------------|---------------------|---------------------|-----------------------|----------------------|-----------------|----------------|-----------------------------|------------------|--------------|---------------|---------------|---------------------|-------------------|-------------------------------------|--|
|  |                   |                  |                     | Programación        |                       |                      | Ejecución       |                | % de Avance de la Ejecución |                  |              |               |               |                     |                   |                                     |  |
|  |                   |                  |                     | Annual (2009)       | Acumulado (2008-2009) | Total (2008-2015)    | Del II Semestre | Al II Semestre |                             | Semestral/ Anual | Acumulado    |               | Total PESEM   |                     |                   |                                     |  |
|  |                   |                  |                     | (1)                 | (2)                   | (3)                  | (4)             | (2009)         | (2008-2009)                 | (7)=(4)/(1)      | (2009)       | (2008-2009)   | (10)=(6)/(3)  |                     |                   |                                     |  |
| Transf.Financ.Para La Ampl. Y Mejorami.De Los Sist. De Agua Potable, Alcant. Y Const. De Planta De Trat. De Aguas Servidas En La Loc. De Paucartambo | Recursos          | S/.              | 0.00                | 0.00                | 0.00                  | 0.00                 | 0.00            | 0.00           | 0.00                        | 0.00             | ---          | ---           | ---           | ---                 | S.I               | S.I                                 | PAPT   |
| Nuevas conexiones domiciliarias de agua en áreas urbanas   | Producto          | N°               | 0.00                | 0.00                | 0.00                  | 0.00                 | 0.00            | 0.00           | 0.00                        | 0.00             | ---          | ---           | ---           | ---                 | ---               | ---                                 | ---  |
| Nuevas conexiones domiciliarias de alcantarillado en áreas urbanas   | Producto          | N°               | 0.00                | 0.00                | 0.00                  | 0.00                 | 0.00            | 0.00           | 0.00                        | 0.00             | ---          | ---           | ---           | ---                 | ---               | ---                                 | ---  |
| Transferencias Financieras Realizadas  | Producto          | N°               | 0.00                | 0.00                | 0.00                  | 0.00                 | 0.00            | 0.00           | 0.00                        | 0.00             | ---          | ---           | ---           | ---                 | ---               | ---                                 | ---  |
| Transf.Financ.Para La Ampliación Mejoramiento Del Sistema De Agua Potable Y Saneamiento En La Comunidad De Huayllacocha, Distrito De Hurocondo       | Recursos          | S/.              | 0.00                | 0.00                | 0.00                  | 0.00                 | 0.00            | 0.00           | 0.00                        | 0.00             | ---          | ---           | ---           | ---                 | S.I               | S.I                                 | PAPT   |
| Nuevas conexiones domiciliarias de agua en áreas urbanas   | Producto          | N°               | 0.00                | 0.00                | 0.00                  | 0.00                 | 0.00            | 0.00           | 0.00                        | 0.00             | ---          | ---           | ---           | ---                 | ---               | ---                                 | ---  |
| Nuevas conexiones domiciliarias de alcantarillado en áreas urbanas   | Producto          | N°               | 0.00                | 0.00                | 0.00                  | 0.00                 | 0.00            | 0.00           | 0.00                        | 0.00             | ---          | ---           | ---           | ---                 | ---               | ---                                 | ---  |
| Transferencias Financieras Realizadas  | Producto          | N°               | 0.00                | 0.00                | 0.00                  | 0.00                 | 0.00            | 0.00           | 0.00                        | 0.00             | ---          | ---           | ---           | ---                 | ---               | ---                                 | ---  |
| Transf.Financ.Para El Mejoramiento Y Ampliación De Los Servicios De Agua Potable Y Saneamiento En La Localidad De Yanaoca, Distrito De Yanaoca       | Recursos          | S/.              | 0.00                | 0.00                | 0.00                  | 0.00                 | 0.00            | 0.00           | 0.00                        | 0.00             | ---          | ---           | ---           | ---                 | 0.00              | 200,000.00                          | PAPT   |
| Nuevas conexiones domiciliarias de agua en áreas urbanas   | Producto          | N°               | 0.00                | 0.00                | 0.00                  | 0.00                 | 0.00            | 0.00           | 0.00                        | 0.00             | ---          | ---           | ---           | ---                 | 0.00              | 0.00                                | ---  |
| Nuevas conexiones domiciliarias de alcantarillado en áreas urbanas   | Producto          | N°               | 0.00                | 0.00                | 0.00                  | 0.00                 | 0.00            | 0.00           | 0.00                        | 0.00             | ---          | ---           | ---           | ---                 | 0.00              | 0.00                                | ---  |
| Transferencias Financieras Realizadas  | Producto          | N°               | 0.00                | 0.00                | 0.00                  | 0.00                 | 0.00            | 0.00           | 0.00                        | 0.00             | ---          | ---           | ---           | ---                 | 0.00              | 1.00                                | ---  |
| Transf.Financ.Para El Mejoramiento Del Sistema De Agua, Desague Y Tratamiento De Aguas Residuales De Espinar, Distrito De Espinar                    | Recursos          | S/.              | 0.00                | 0.00                | 0.00                  | 0.00                 | 0.00            | 0.00           | 0.00                        | 0.00             | ---          | ---           | ---           | ---                 | 0.00              | 100,000.00                          | PAPT   |
| Nuevas conexiones domiciliarias de agua en áreas urbanas   | Producto          | N°               | 0.00                | 0.00                | 0.00                  | 0.00                 | 0.00            | 0.00           | 0.00                        | 0.00             | ---          | ---           | ---           | ---                 | 0.00              | 0.00                                | ---  |
| Nuevas conexiones domiciliarias de alcantarillado en áreas urbanas   | Producto          | N°               | 0.00                | 0.00                | 0.00                  | 0.00                 | 0.00            | 0.00           | 0.00                        | 0.00             | ---          | ---           | ---           | ---                 | 0.00              | 0.00                                | ---  |
| Transferencias Financieras Realizadas  | Producto          | N°               | 0.00                | 0.00                | 0.00                  | 0.00                 | 0.00            | 0.00           | 0.00                        | 0.00             | ---          | ---           | ---           | ---                 | 0.00              | 1.00                                | ---  |
| Transf.Financ.Para Para La Ampliación, Mejoramiento De Los Servicios De Agua Potable Y Saneamiento De Kimbiri, Distrito De Kimbiri - La Convención   | Recursos          | S/.              | 0.00                | 0.00                | 0.00                  | 0.00                 | 0.00            | 0.00           | 0.00                        | 0.00             | ---          | ---           | ---           | ---                 | S.I               | S.I                                 | PAPT   |
| Nuevas conexiones domiciliarias de agua en áreas urbanas   | Producto          | N°               | 0.00                | 0.00                | 0.00                  | 0.00                 | 0.00            | 0.00           | 0.00                        | 0.00             | ---          | ---           | ---           | ---                 | ---               | ---                                 | ---  |
| Nuevas conexiones domiciliarias de alcantarillado en áreas urbanas   | Producto          | N°               | 0.00                | 0.00                | 0.00                  | 0.00                 | 0.00            | 0.00           | 0.00                        | 0.00             | ---          | ---           | ---           | ---                 | ---               | ---                                 | ---  |
| Transferencias Financieras Realizadas  | Producto          | N°               | 0.00                | 0.00                | 0.00                  | 0.00                 | 0.00            | 0.00           | 0.00                        | 0.00             | ---          | ---           | ---           | ---                 | ---               | ---                                 | ---  |
| <b>Subtotal - Cusco</b>  | <b>Recursos</b>   | <b>S/.</b>       | <b>4,939,958.00</b> | <b>8,850,196.00</b> | <b>16,831,767.00</b>  | <b>34,683,350.00</b> | <b>0.00</b>     | <b>0.00</b>    | <b>7,981,571.00</b>         | <b>0.00%</b>     | <b>0.00%</b> | <b>47.42%</b> | <b>23.01%</b> | <b>6,101,929.00</b> | <b>300,000.00</b> | <b>PAPT</b>                         |  |
| Nuevas conexiones domiciliarias de agua en áreas urbanas   | Producto          | N°               | 47.00               | 679.00              | 1,240.00              | 2,558.00             | 0.00            | 0.00           | 62.00                       | 0.00%            | 0.00%        | 5.00%         | 2.42%         | 1,800.51            | 0.00              | ---                                 |  |
| Nuevas conexiones domiciliarias de alcantarillado en áreas urbanas   | Producto          | N°               | 430.00              | 758.00              | 1,558.00              | 2,622.00             | 0.00            | 0.00           | 36.00                       | 0.00%            | 0.00%        | 2.31%         | 1.37%         | 1,800.51            | 0.00              | ---                                 |  |
| Transferencias Financieras Realizadas  | Producto          | N°               | 0.00                | 7.00                | 14.00                 | 19.00                | 0.00            | 0.00           | 14.00                       | 0.00%            | 0.00%        | 100.00%       | 73.68%        | 2.00                | 2.00              | ---                                 |  |
| Mejoramiento del Sistema de Agua Potable y Alcantarillado de Huancavelica  | Recursos          | S/.              | 0.00                | 0.00                | 0.00                  | 42,391,169.00        | 0.00            | 0.00           | 0.00                        | ---              | ---          | ---           | 0.00%         | S.I                 | S.I               | PAPT                                |  |
| Nuevas conexiones domiciliarias de agua en áreas urbanas   | Producto          | N°               | 0.00                | 0.00                | 0.00                  | 4,252.00             | 0.00            | 0.00           | 0.00                        | ---              | ---          | ---           | 0.00%         | ---                 | ---               | ---                                 |  |
| Nuevas conexiones domiciliarias de alcantarillado en áreas urbanas   | Producto          | N°               | 0.00                | 0.00                | 0.00                  | 4,252.00             | 0.00            | 0.00           | 0.00                        | ---              | ---          | ---           | 0.00%         | ---                 | ---               | ---                                 |  |
| Transferencias Financieras Realizadas  | Producto          | N°               | 0.00                | 0.00                | 0.00                  | 1.00                 | 0.00            | 0.00           | 0.00                        | ---              | ---          | ---           | 0.00%         | ---                 | ---               | ---                                 |  |
| Construcción Sistema Alcantarillado y Laguna de Estabilización Secolla   | Recursos          | S/.              | 0.00                | 0.00                | 0.00                  | 322,751.00           | 0.00            | 0.00           | 0.00                        | ---              | ---          | ---           | 0.00%         | S.I                 | S.I               | PAPT                                |  |
| Nuevas conexiones domiciliarias de agua en áreas urbanas   | Producto          | N°               | 0.00                | 0.00                | 0.00                  | 0.00                 | 0.00            | 0.00           | 0.00                        | ---              | ---          | ---           | ---           | ---                 | ---               | ---                                 |  |
| Nuevas conexiones domiciliarias de alcantarillado en áreas urbanas   | Producto          | N°               | 0.00                | 0.00                | 0.00                  | 95.00                | 0.00            | 0.00           | 0.00                        | ---              | ---          | ---           | 0.00%         | ---                 | ---               | ---                                 |  |
| Transferencias Financieras Realizadas  | Producto          | N°               | 0.00                | 0.00                | 0.00                  | 1.00                 | 0.00            | 0.00           | 0.00                        | ---              | ---          | ---           | 0.00%         | ---                 | ---               | ---                                 |  |
| Mejoramiento y Ampliación del Sistema de Agua Potable y Alcantarillado en la localidad de Ticrapo  | Recursos          | S/.              | 0.00                | 0.00                | 1,042,034.00          | 1,042,034.00         | 0.00            | 0.00           | 1,042,034.00                | ---              | ---          | 100.00%       | 100.00%       | S.I                 | S.I               | PAPT                                |  |
| Nuevas conexiones domiciliarias de agua en áreas urbanas   | Producto          | N°               | 0.00                | 0.00                | 105.00                | 105.00               | 0.00            | 0.00           | 0.00                        | ---              | ---          | 0.00%         | 0.00%         | ---                 | ---               | ---                                 |  |
| Nuevas conexiones domiciliarias de alcantarillado en áreas urbanas   | Producto          | N°               | 0.00                | 0.00                | 105.00                | 105.00               | 0.00            | 0.00           | 0.00                        | ---              | ---          | 0.00%         | 0.00%         | ---                 | ---               | ---                                 |  |
| Transferencias Financieras Realizadas  | Producto          | N°               | 0.00                | 0.00                | 1.00                  | 1.00                 | 0.00            | 0.00           | 1.00                        | ---              | ---          | 100.00%       | 100.00%       | ---                 | ---               | ---                                 |  |
| Mejoramiento del Sistema de Agua Potable y Ampliación del Sistema de Alcantarillado en la localidad de Lircay  | Recursos          | S/.              | 1,275,000.00        | 0.00                | 1,822,363.00          | 1,822,363.00         | 0.00            | 0.00           | 1,000,000.00                | ---              | ---          | 54.87%        | 54.87%        | S.I                 | S.I               | PAPT                                |  |
| Nuevas conexiones domiciliarias de agua en áreas urbanas   | Producto          | N°               | 128.00              | 0.00                | 183.00                | 183.00               | 0.00            | 0.00           | 0.00                        | ---              | ---          | 0.00%         | 0.00%         | ---                 | ---               | ---                                 |  |
| Nuevas conexiones domiciliarias de alcantarillado en áreas urbanas   | Producto          | N°               | 128.00              | 0.00                | 183.00                | 183.00               | 0.00            | 0.00           | 0.00                        | ---              | ---          | 0.00%         | 0.00%         | ---                 | ---               | ---                                 |  |
| Transferencias Financieras Realizadas  | Producto          | N°               | 0.00                | 0.00                | 1.00                  | 1.00                 | 0.00            | 0.00           | 1.00                        | ---              | ---          | 100.00%       | 100.00%       | ---                 | ---               | ---                                 |  |

FORMATO 4  
Plan Estratégico Sectorial Multianual 2008-2015. Acciones e Indicadores de Producto  
Sector Vivienda, Construcción y Saneamiento

| Objetivo Estratégico General /<br>Objetivo Estratégico Específico / Líneas de acción /<br>Proyectos / Indicadores de Producto  | Tipo de<br>Indicador | Unidad de<br>Medida | Línea de Base<br>2007 | 2009 - II       |                          |                      |                 |                |              |                             |           |             |             |              | PIA  | PIM o Meta Modificada<br>al 30.06.2009 | Fuente de Información<br>Medios de Verificación |
|--|----------------------|---------------------|-----------------------|-----------------|--------------------------|----------------------|-----------------|----------------|--------------|-----------------------------|-----------|-------------|-------------|--------------|------|--|---|
|  |                      |                     |                       | Programación    |                          |                      | Ejecución       |                |              | % de Avance de la Ejecución |           |             |             |              |      |  |   |
|  |                      |                     |                       | Anual<br>(2009) | Acumulado<br>(2008-2009) | Total<br>(2008-2015) | Del II Semestre | Al II Semestre |              | Semestral/<br>Anual         | Acumulado |             | Total PESEM |              |      |  |   |
|  |                      |                     |                       | (1)             | (2)                      | (3)                  | (4)             | (2009)         | (2008-2009)  | (7)=(4)/(1)                 | (2009)    | (2008-2009) | (2008-2015) |              |      |  |   |
|  |                      |                     |                       | (5)             | (6)                      |                      | (8)=(5)/(1)     | (9)=(6)/(2)    | (10)=(6)/(3) |                             |           |             |             |              |      |  |   |
| Ampliación y Mejoramiento del Sistema de Agua Potable y Construcción de Letrinas del Distrito de Pomacocha y Anexos de Ayahuasán, Cusicancha, Cúcha y Huanupampa   | Recursos             | S/.                 | 0.00                  | 290,892.00      | 1,701,738.00             | 1,701,738.00         | 0.00            | 0.00           | 1,410,846.00 | 0.00%                       | 0.00%     | 82.91%      | 82.91%      | S.I          | S.I  | PAPT                                   |   |
| Nuevas conexiones domiciliarias de agua en áreas urbanas   | Producto             | N°                  | 0.00                  | 29.00           | 171.00                   | 171.00               | 0.00            | 0.00           | 0.00         | 0.00%                       | 0.00%     | 0.00%       | 0.00%       | ---          | ---  |  |   |
| Nuevas conexiones domiciliarias de alcantarillado en áreas urbanas   | Producto             | N°                  | 0.00                  | 29.00           | 171.00                   | 171.00               | 0.00            | 0.00           | 0.00         | 0.00%                       | 0.00%     | 0.00%       | 0.00%       | ---          | ---  |  |   |
| Transferencias Financieras Realizadas  | Producto             | N°                  | 0.00                  | 1.00            | 1.00                     | 1.00                 | 0.00            | 0.00           | 1.00         | 0.00%                       | 0.00%     | 100.00%     | 100.00%     | ---          | ---  |  |   |
| Ampliación y Mejoramiento de los Sistemas de Agua Potable y Alcantarillado de las localidades de Izcuchaca, Tenería, Quicos, Larmenta y Tambillo - Huancavelica  | Recursos             | S/.                 | 900,000.00            | 0.00            | 1,008,703.00             | 1,008,703.00         | 0.00            | 0.00           | 763,903.00   | ---                         | ---       | 75.73%      | 75.73%      | S.I          | S.I  | PAPT                                   |   |
| Nuevas conexiones domiciliarias de agua en áreas urbanas   | Producto             | N°                  | 90.00                 | 0.00            | 101.00                   | 101.00               | 0.00            | 0.00           | 0.00         | ---                         | ---       | 0.00%       | 0.00%       | ---          | ---  |  |   |
| Nuevas conexiones domiciliarias de alcantarillado en áreas urbanas   | Producto             | N°                  | 90.00                 | 0.00            | 101.00                   | 101.00               | 0.00            | 0.00           | 0.00         | ---                         | ---       | 0.00%       | 0.00%       | ---          | ---  |  |   |
| Transferencias Financieras Realizadas  | Producto             | N°                  | 0.00                  | 0.00            | 1.00                     | 1.00                 | 0.00            | 0.00           | 1.00         | ---                         | ---       | 100.00%     | 100.00%     | ---          | ---  |  |   |
| Transferencias Financieras para Ampliación, Mejoramiento de los Sistemas de Agua Potable y Desague de la localidad de Paucara, Distrito de Paucara - A   | Recursos             | S/.                 | 0.00                  | 4,656,468.00    | 4,656,468.00             | 4,656,468.00         | 0.00            | 0.00           | 0.00         | 0.00%                       | 0.00%     | 0.00%       | 0.00%       | 4,656,468.00 | 0.00 | PAPT                                   |   |
| Nuevas conexiones domiciliarias de agua en áreas urbanas   | Producto             | N°                  | 0.00                  | 467.00          | 467.00                   | 467.00               | 0.00            | 0.00           | 0.00         | 0.00%                       | 0.00%     | 0.00%       | 0.00%       | 1,373.99     | 0.00 |  |   |
| Nuevas conexiones domiciliarias de alcantarillado en áreas urbanas   | Producto             | N°                  | 0.00                  | 467.00          | 467.00                   | 467.00               | 0.00            | 0.00           | 0.00         | 0.00%                       | 0.00%     | 0.00%       | 0.00%       | 1,373.99     | 0.00 |  |   |
| Transferencias Financieras Realizadas  | Producto             | N°                  | 0.00                  | 1.00            | 1.00                     | 1.00                 | 0.00            | 0.00           | 0.00         | 0.00%                       | 0.00%     | 0.00%       | 0.00%       | 1.00         | 0.00 |  |   |
| Ampliación Mejoramiento y Reconstrucción del Sistema de Agua Potable y Alcantarillado, con Planta de Tratamiento de las Aguas Residuales del Distrito Huaytará y Anexos - Chuquimarán y Chocorvo, Provincia de Huaytará - Huancavelica | Recursos             | S/.                 | 0.00                  | 5,059,563.00    | 5,184,920.00             | 5,184,920.00         | 0.00            | 0.00           | 87,750.00    | 0.00%                       | 0.00%     | 1.69%       | 1.69%       | S.I          | S.I  | PAPT                                   |   |
| Nuevas conexiones domiciliarias de agua en áreas urbanas   | Producto             | N°                  | 0.00                  | 508.00          | 521.00                   | 521.00               | 0.00            | 0.00           | 0.00         | 0.00%                       | 0.00%     | 0.00%       | 0.00%       | ---          | ---  |  |   |
| Nuevas conexiones domiciliarias de alcantarillado en áreas urbanas   | Producto             | N°                  | 0.00                  | 508.00          | 521.00                   | 521.00               | 0.00            | 0.00           | 0.00         | 0.00%                       | 0.00%     | 0.00%       | 0.00%       | ---          | ---  |  |   |
| Transferencias Financieras Realizadas  | Producto             | N°                  | 0.00                  | 1.00            | 1.00                     | 1.00                 | 0.00            | 0.00           | 1.00         | 0.00%                       | 0.00%     | 100.00%     | 100.00%     | ---          | ---  |  |   |
| Ampliación, Mejoramiento y Reconstrucción del Sistema de Agua Potable y Alcantarillado, con Planta de Tratamiento de las Aguas Residuales del Distrito de Santiago de Chocorvos, Provincia de Huaytará - Huancavelica                  | Recursos             | S/.                 | 0.00                  | 2,639,337.00    | 2,720,966.00             | 2,720,966.00         | 0.00            | 0.00           | 81,629.00    | 0.00%                       | 0.00%     | 3.00%       | 3.00%       | S.I          | S.I  | PAPT                                   |   |
| Nuevas conexiones domiciliarias de agua en áreas urbanas   | Producto             | N°                  | 0.00                  | 265.00          | 273.00                   | 273.00               | 0.00            | 0.00           | 0.00         | 0.00%                       | 0.00%     | 0.00%       | 0.00%       | ---          | ---  |  |   |
| Nuevas conexiones domiciliarias de alcantarillado en áreas urbanas   | Producto             | N°                  | 0.00                  | 265.00          | 273.00                   | 273.00               | 0.00            | 0.00           | 0.00         | 0.00%                       | 0.00%     | 0.00%       | 0.00%       | ---          | ---  |  |   |
| Transferencias Financieras Realizadas  | Producto             | N°                  | 0.00                  | 1.00            | 1.00                     | 1.00                 | 0.00            | 0.00           | 1.00         | 0.00%                       | 0.00%     | 100.00%     | 100.00%     | ---          | ---  |  |   |
| Ampliación y Construcción del Sistema de Agua Potable y Sistema de Alcantarillado, con Planta de Tratamiento de las Aguas Residuales de la localidad de Huayllahuara, Distrito de Huayllahuara - Huancavelica - Huancavelica           | Recursos             | S/.                 | 0.00                  | 5,338,492.00    | 5,503,600.00             | 5,503,600.00         | 0.00            | 0.00           | 99,065.00    | 0.00%                       | 0.00%     | 1.80%       | 1.80%       | S.I          | S.I  | PAPT                                   |   |
| Nuevas conexiones domiciliarias de agua en áreas urbanas   | Producto             | N°                  | 0.00                  | 536.00          | 553.00                   | 553.00               | 0.00            | 0.00           | 0.00         | 0.00%                       | 0.00%     | 0.00%       | 0.00%       | ---          | ---  |  |   |
| Nuevas conexiones domiciliarias de alcantarillado en áreas urbanas   | Producto             | N°                  | 0.00                  | 536.00          | 553.00                   | 553.00               | 0.00            | 0.00           | 0.00         | 0.00%                       | 0.00%     | 0.00%       | 0.00%       | ---          | ---  |  |   |
| Transferencias Financieras Realizadas  | Producto             | N°                  | 0.00                  | 1.00            | 1.00                     | 1.00                 | 0.00            | 0.00           | 1.00         | 0.00%                       | 0.00%     | 100.00%     | 100.00%     | ---          | ---  |  |   |
| Mejoram. del Sist. de agua potable y const. de alcant. y letrinas de la localidad de Andabamba y centros poblados de Mayunmarca  | Recursos             | S/.                 | 0.00                  | 0.00            | 0.00                     | 0.00                 | 0.00            | 0.00           | 0.00         | ---                         | ---       | ---         | ---         | S.I          | S.I  | PAPT                                   |   |
| Nuevas conexiones domiciliarias de agua en áreas urbanas   | Producto             | N°                  | 0.00                  | 0.00            | 0.00                     | 0.00                 | 0.00            | 0.00           | 0.00         | ---                         | ---       | ---         | ---         | ---          | ---  |  |   |
| Nuevas conexiones domiciliarias de alcantarillado en áreas urbanas   | Producto             | N°                  | 0.00                  | 0.00            | 0.00                     | 0.00                 | 0.00            | 0.00           | 0.00         | ---                         | ---       | ---         | ---         | ---          | ---  |  |   |
| Transferencias Financieras Realizadas  | Producto             | N°                  | 0.00                  | 0.00            | 0.00                     | 0.00                 | 0.00            | 0.00           | 0.00         | ---                         | ---       | ---         | ---         | ---          | ---  |  |   |
| Mejoramiento y Ampliación del Sistema de Agua Potable e Instalación de Desague-Comunidad Los Nogales distrito de Colcabamba Prov. de Tarma   | Recursos             | S/.                 | 0.00                  | 0.00            | 0.00                     | 0.00                 | 0.00            | 0.00           | 0.00         | ---                         | ---       | ---         | ---         | S.I          | S.I  | PAPT                                   |   |
| Nuevas conexiones domiciliarias de agua en áreas urbanas   | Producto             | N°                  | 0.00                  | 0.00            | 0.00                     | 0.00                 | 0.00            | 0.00           | 0.00         | ---                         | ---       | ---         | ---         | ---          | ---  |  |   |
| Nuevas conexiones domiciliarias de alcantarillado en áreas urbanas   | Producto             | N°                  | 0.00                  | 0.00            | 0.00                     | 0.00                 | 0.00            | 0.00           | 0.00         | ---                         | ---       | ---         | ---         | ---          | ---  |  |   |
| Transferencias Financieras Realizadas  | Producto             | N°                  | 0.00                  | 0.00            | 0.00                     | 0.00                 | 0.00            | 0.00           | 0.00         | ---                         | ---       | ---         | ---         | ---          | ---  |  |   |



FORMATO 4  
Plan Estratégico Sectorial Multianual 2008-2015. Acciones e Indicadores de Producto  
Sector Vivienda, Construcción y Saneamiento

| Objetivo Estratégico General /<br>Objetivo Estratégico Específico / Líneas de acción /<br>Proyectos / Indicadores de Producto                         | Tipo de Indicador | Unidad de Medida | Línea de Base 2007  | 2009 - II              |                                 |                             |                        |                |                     |                                    |                       |                            |                             |                     | Fuente de Información<br>Medios de Verificación |  |             |
|---|-------------------|------------------|---------------------|------------------------|---------------------------------|-----------------------------|------------------------|----------------|---------------------|------------------------------------|-----------------------|----------------------------|-----------------------------|---------------------|---|--|-------------|
|   |                   |                  |                     | Programación           |                                 |                             | Ejecución              |                |                     | % de Avance de la Ejecución        |                       |                            |                             | PIA                 |   | PIM o Meta Modificada<br>al 30.06.2009 |             |
|   |                   |                  |                     | Anual<br>(2009)<br>(1) | Acumulado<br>(2008-2009)<br>(2) | Total<br>(2008-2015)<br>(3) | Del II Semestre<br>(4) | Al II Semestre |                     | Semestral/<br>Anual<br>(7)=(4)/(1) | Acumulado             |                            | Total PESEM<br>(10)=(6)/(3) |                     |   |  |             |
|   |                   |                  |                     |                        |                                 |                             |                        | (2009)<br>(5)  | (2008-2009)<br>(6)  |                                    | (2009)<br>(8)=(5)/(1) | (2008-2009)<br>(9)=(6)/(2) |                             |                     |   |  |             |
| Mejoramiento y Ampliación de los Servicios de Agua Potable y Alcantarillado. Dpto de Huancavelica   | Recursos          | S/.              | 0.00                | 0.00                   | 0.00                            | 0.00                        | 0.00                   | 0.00           | 0.00                | 0.00                               | ---                   | ---                        | ---                         | ---                 | S.I   | S.I                                    | PAPT        |
| Nuevas conexiones domiciliarias de agua en áreas urbanas  | Producto          | N°               | 0.00                | 0.00                   | 0.00                            | 0.00                        | 0.00                   | 0.00           | 0.00                | 0.00                               | ---                   | ---                        | ---                         | ---                 | ---   | ---                                    | ---         |
| Nuevas conexiones domiciliarias de alcantarillado en áreas urbanas  | Producto          | N°               | 0.00                | 0.00                   | 0.00                            | 0.00                        | 0.00                   | 0.00           | 0.00                | 0.00                               | ---                   | ---                        | ---                         | ---                 | ---   | ---                                    | ---         |
| Transferencias Financieras Realizadas   | Producto          | N°               | 0.00                | 0.00                   | 0.00                            | 0.00                        | 0.00                   | 0.00           | 0.00                | 0.00                               | ---                   | ---                        | ---                         | ---                 | ---   | ---                                    | ---         |
| Transf.Financ.Para Mej. Del Sist.De Agua Pot.Y Const. Del Sist. De Alcant. Con Pla. De Trat. De Aguas Residuales De La Loc. De San Miguel De Huallhua | Recursos          | S/.              | 0.00                | 0.00                   | 0.00                            | 0.00                        | 0.00                   | 0.00           | 0.00                | 0.00                               | ---                   | ---                        | ---                         | ---                 | S.I   | S.I                                    | PAPT        |
| Nuevas conexiones domiciliarias de agua en áreas urbanas  | Producto          | N°               | 0.00                | 0.00                   | 0.00                            | 0.00                        | 0.00                   | 0.00           | 0.00                | 0.00                               | ---                   | ---                        | ---                         | ---                 | ---   | ---                                    | ---         |
| Nuevas conexiones domiciliarias de alcantarillado en áreas urbanas  | Producto          | N°               | 0.00                | 0.00                   | 0.00                            | 0.00                        | 0.00                   | 0.00           | 0.00                | 0.00                               | ---                   | ---                        | ---                         | ---                 | ---   | ---                                    | ---         |
| Transferencias Financieras Realizadas   | Producto          | N°               | 0.00                | 0.00                   | 0.00                            | 0.00                        | 0.00                   | 0.00           | 0.00                | 0.00                               | ---                   | ---                        | ---                         | ---                 | ---   | ---                                    | ---         |
| Transf.Financ.Para Reconstrucción Del Sist. De Agua Potable Con Captación Vertical Subterránea Y Del Sist. De Alcant. Con Ptar En El Dist.De Ahuaycha | Recursos          | S/.              | 0.00                | 0.00                   | 0.00                            | 0.00                        | 0.00                   | 0.00           | 0.00                | 0.00                               | ---                   | ---                        | ---                         | ---                 | S.I   | S.I                                    | PAPT        |
| Nuevas conexiones domiciliarias de agua en áreas urbanas  | Producto          | N°               | 0.00                | 0.00                   | 0.00                            | 0.00                        | 0.00                   | 0.00           | 0.00                | 0.00                               | ---                   | ---                        | ---                         | ---                 | ---   | ---                                    | ---         |
| Nuevas conexiones domiciliarias de alcantarillado en áreas urbanas  | Producto          | N°               | 0.00                | 0.00                   | 0.00                            | 0.00                        | 0.00                   | 0.00           | 0.00                | 0.00                               | ---                   | ---                        | ---                         | ---                 | ---   | ---                                    | ---         |
| Transferencias Financieras Realizadas   | Producto          | N°               | 0.00                | 0.00                   | 0.00                            | 0.00                        | 0.00                   | 0.00           | 0.00                | 0.00                               | ---                   | ---                        | ---                         | ---                 | ---   | ---                                    | ---         |
| Transf.Financ.Para Construcción De Alcantarillado Sanitario Comunidad Campesina De Gilapata, Distrito De San Marcos De Rocchac                        | Recursos          | S/.              | 0.00                | 0.00                   | 0.00                            | 0.00                        | 0.00                   | 0.00           | 0.00                | 0.00                               | ---                   | ---                        | ---                         | ---                 | S.I   | S.I                                    | PAPT        |
| Nuevas conexiones domiciliarias de agua en áreas urbanas  | Producto          | N°               | 0.00                | 0.00                   | 0.00                            | 0.00                        | 0.00                   | 0.00           | 0.00                | 0.00                               | ---                   | ---                        | ---                         | ---                 | ---   | ---                                    | ---         |
| Nuevas conexiones domiciliarias de alcantarillado en áreas urbanas  | Producto          | N°               | 0.00                | 0.00                   | 0.00                            | 0.00                        | 0.00                   | 0.00           | 0.00                | 0.00                               | ---                   | ---                        | ---                         | ---                 | ---   | ---                                    | ---         |
| Transferencias Financieras Realizadas   | Producto          | N°               | 0.00                | 0.00                   | 0.00                            | 0.00                        | 0.00                   | 0.00           | 0.00                | 0.00                               | ---                   | ---                        | ---                         | ---                 | ---   | ---                                    | ---         |
| Transf.Financ.Para Mejoram.Y Ampl. Del Sist. De Agua Potable E Inst. Del Sist. De Alcantarillado En La Comunidad Campesina De Trancanoma              | Recursos          | S/.              | 0.00                | 0.00                   | 0.00                            | 0.00                        | 0.00                   | 0.00           | 0.00                | 0.00                               | ---                   | ---                        | ---                         | ---                 | S.I   | S.I                                    | PAPT        |
| Nuevas conexiones domiciliarias de agua en áreas urbanas  | Producto          | N°               | 0.00                | 0.00                   | 0.00                            | 0.00                        | 0.00                   | 0.00           | 0.00                | 0.00                               | ---                   | ---                        | ---                         | ---                 | ---   | ---                                    | ---         |
| Nuevas conexiones domiciliarias de alcantarillado en áreas urbanas  | Producto          | N°               | 0.00                | 0.00                   | 0.00                            | 0.00                        | 0.00                   | 0.00           | 0.00                | 0.00                               | ---                   | ---                        | ---                         | ---                 | ---   | ---                                    | ---         |
| Transferencias Financieras Realizadas   | Producto          | N°               | 0.00                | 0.00                   | 0.00                            | 0.00                        | 0.00                   | 0.00           | 0.00                | 0.00                               | ---                   | ---                        | ---                         | ---                 | ---   | ---                                    | ---         |
| Transf.Financ.Para Para La Construcción Del Sistema De Alcantarillado En La Comunidad Campesina De Paccha, Distrito De San Marcos De Rocchac          | Recursos          | S/.              | 0.00                | 0.00                   | 0.00                            | 0.00                        | 0.00                   | 0.00           | 0.00                | 0.00                               | ---                   | ---                        | ---                         | ---                 | S.I   | S.I                                    | PAPT        |
| Nuevas conexiones domiciliarias de agua en áreas urbanas  | Producto          | N°               | 0.00                | 0.00                   | 0.00                            | 0.00                        | 0.00                   | 0.00           | 0.00                | 0.00                               | ---                   | ---                        | ---                         | ---                 | ---   | ---                                    | ---         |
| Nuevas conexiones domiciliarias de alcantarillado en áreas urbanas  | Producto          | N°               | 0.00                | 0.00                   | 0.00                            | 0.00                        | 0.00                   | 0.00           | 0.00                | 0.00                               | ---                   | ---                        | ---                         | ---                 | ---   | ---                                    | ---         |
| Transferencias Financieras Realizadas   | Producto          | N°               | 0.00                | 0.00                   | 0.00                            | 0.00                        | 0.00                   | 0.00           | 0.00                | 0.00                               | ---                   | ---                        | ---                         | ---                 | ---   | ---                                    | ---         |
| Transf.Financ.Para El Mejoramiento Y Ampliación De Los Sistemas De Agua Potable Y Alcantarillado Del Centro Poblado De Puca Cruz, Distrito De Rosario | Recursos          | S/.              | 0.00                | 0.00                   | 0.00                            | 0.00                        | 0.00                   | 0.00           | 0.00                | 0.00                               | ---                   | ---                        | ---                         | ---                 | S.I   | S.I                                    | PAPT        |
| Nuevas conexiones domiciliarias de agua en áreas urbanas  | Producto          | N°               | 0.00                | 0.00                   | 0.00                            | 0.00                        | 0.00                   | 0.00           | 0.00                | 0.00                               | ---                   | ---                        | ---                         | ---                 | ---   | ---                                    | ---         |
| Nuevas conexiones domiciliarias de alcantarillado en áreas urbanas  | Producto          | N°               | 0.00                | 0.00                   | 0.00                            | 0.00                        | 0.00                   | 0.00           | 0.00                | 0.00                               | ---                   | ---                        | ---                         | ---                 | ---   | ---                                    | ---         |
| Transferencias Financieras Realizadas   | Producto          | N°               | 0.00                | 0.00                   | 0.00                            | 0.00                        | 0.00                   | 0.00           | 0.00                | 0.00                               | ---                   | ---                        | ---                         | ---                 | ---   | ---                                    | ---         |
| <b>Subtotal - Huancavelica</b>  | <b>Recursos</b>   | <b>S/.</b>       | <b>2,175,000.00</b> | <b>17,984,752.00</b>   | <b>23,640,792.00</b>            | <b>66,354,712.00</b>        | <b>0.00</b>            | <b>0.00</b>    | <b>4,485,227.00</b> | <b>0.00%</b>                       | <b>0.00%</b>          | <b>18.97%</b>              | <b>6.76%</b>                | <b>4,656,468.00</b> | <b>0.00</b>                                     | <b>0.00</b>                            | <b>PAPT</b> |
| Nuevas conexiones domiciliarias de agua en áreas urbanas  | Producto          | N°               | 218.00              | 1,805.00               | 2,374.00                        | 6,626.00                    | 0.00                   | 0.00           | 0.00                | 0.00%                              | 0.00%                 | 0.00%                      | 0.00%                       | 1,373.99            | 0.00  | 0.00                                   | ---         |
| Nuevas conexiones domiciliarias de alcantarillado en áreas urbanas  | Producto          | N°               | 218.00              | 1,805.00               | 2,374.00                        | 6,721.00                    | 0.00                   | 0.00           | 0.00                | 0.00%                              | 0.00%                 | 0.00%                      | 0.00%                       | 1,373.99            | 0.00  | 0.00                                   | ---         |
| Transferencias Financieras Realizadas   | Producto          | N°               | 0.00                | 5.00                   | 8.00                            | 10.00                       | 0.00                   | 0.00           | 7.00                | 0.00%                              | 0.00%                 | 87.50%                     | 70.00%                      | 1.00                | 0.00  | 0.00                                   | ---         |
| Construcción del Sistema de Drenaje de la ciudad de Huánuco   | Recursos          | S/.              | 140,000.00          | 17,808,567.00          | 44,521,417.00                   | 44,521,417.00               | 0.00                   | 0.00           | 24,712,850.00       | 0.00%                              | 0.00%                 | 55.51%                     | 55.51%                      | 17,808,567.00       | 0.00  | 0.00                                   | PAPT        |
| Nuevas conexiones domiciliarias de agua en áreas urbanas  | Producto          | N°               | 0.00                | 0.00                   | 0.00                            | 0.00                        | 0.00                   | 0.00           | 0.00                | ---                                | ---                   | ---                        | ---                         | 0.00                | 0.00  | 0.00                                   | ---         |
| Nuevas conexiones domiciliarias de alcantarillado en áreas urbanas  | Producto          | N°               | 0.00                | 0.00                   | 0.00                            | 0.00                        | 0.00                   | 0.00           | 0.00                | ---                                | ---                   | ---                        | ---                         | 0.00                | 0.00  | 0.00                                   | ---         |
| Transferencias Financieras Realizadas   | Producto          | N°               | 0.00                | 1.00                   | 1.00                            | 1.00                        | 0.00                   | 0.00           | 1.00                | 0.00%                              | 0.00%                 | 100.00%                    | 100.00%                     | 1.00                | 0.00  | 0.00                                   | ---         |

FORMATO 4  
Plan Estratégico Sectorial Multianual 2008-2015. Acciones e Indicadores de Producto  
Sector Vivienda, Construcción y Saneamiento

| Objetivo Estratégico General /<br>Objetivo Estratégico Específicos / Líneas de acción /<br>Proyectos / Indicadores de Producto                                     | Tipo de<br>Indicador | Unidad de<br>Medida | Línea de Base<br>2007 | 2009 - II               |                                 |                             |                        |                |                    |                                    |                             |                            |  |              | PIA  | PIM o Meta Modificada<br>al 30.06.2009 | Fuente de Información<br>Medios de Verificación |
|--|----------------------|---------------------|-----------------------|-------------------------|---------------------------------|-----------------------------|------------------------|----------------|--------------------|------------------------------------|-----------------------------|----------------------------|--|--------------|------|--|---|
|  |                      |                     |                       | Programación            |                                 |                             | Ejecución              |                |                    |                                    | % de Avance de la Ejecución |                            |  |              |      |  |   |
|  |                      |                     |                       | Annual<br>(2009)<br>(1) | Acumulado<br>(2008-2009)<br>(2) | Total<br>(2008-2015)<br>(3) | Del II Semestre<br>(4) | Al II Semestre |                    | Semestral/<br>Anual<br>(7)=(4)/(1) | Acumulado                   |                            | Total PESEM<br>(2008-2015)<br>(10)=(6)/(3) |              |      |  |   |
|  |                      |                     |                       |                         |                                 |                             |                        | (2009)<br>(5)  | (2008-2009)<br>(6) |                                    | (2009)<br>(8)=(5)/(1)       | (2008-2009)<br>(9)=(6)/(2) |  |              |      |  |   |
| Rehabilitación y Ampliación del Sistema de Agua Potable y Alcantarillado de la localidad de Pachas   | Recursos             | S/.                 | 350,000.00            | 2,769,630.00            | 3,277,729.00                    | 3,277,729.00                | 0.00                   | 0.00           | 508,099.00         | 0.00%                              | 0.00%                       | 15.50%                     | 15.50%                                     | S.I          | S.I  | PAPT                                   |   |
| Nuevas conexiones domiciliarias de agua en áreas urbanas   | Producto             | N°                  | 35.00                 | 278.00                  | 329.00                          | 329.00                      | 0.00                   | 0.00           | 51.00              | 0.00%                              | 0.00%                       | 15.50%                     | 15.50%                                     | ---          | ---  | ---                                    |   |
| Nuevas conexiones domiciliarias de alcantarillado en áreas urbanas   | Producto             | N°                  | 35.00                 | 278.00                  | 329.00                          | 329.00                      | 0.00                   | 0.00           | 51.00              | 0.00%                              | 0.00%                       | 15.50%                     | 15.50%                                     | ---          | ---  | ---                                    |   |
| Transferencias Financieras Realizadas  | Producto             | N°                  | 0.00                  | 1.00                    | 1.00                            | 1.00                        | 0.00                   | 0.00           | 1.00               | 0.00%                              | 0.00%                       | 100.00%                    | 100.00%                                    | ---          | ---  | ---                                    |   |
| Construcción del Sistema de Agua Potable y Alcantarillado del A.H. Luzmila Templo Condezo  | Recursos             | S/.                 | 0.00                  | 0.00                    | 901,654.00                      | 901,654.00                  | 0.00                   | 0.00           | 901,654.00         | ---                                | ---                         | 100.00%                    | 100.00%                                    | S.I          | S.I  | PAPT                                   |   |
| Nuevas conexiones domiciliarias de agua en áreas urbanas   | Producto             | N°                  | 0.00                  | 0.00                    | 90.00                           | 90.00                       | 0.00                   | 0.00           | 0.00               | ---                                | ---                         | 0.00%                      | 0.00%                                      | ---          | ---  | ---                                    |   |
| Nuevas conexiones domiciliarias de alcantarillado en áreas urbanas   | Producto             | N°                  | 0.00                  | 0.00                    | 90.00                           | 90.00                       | 0.00                   | 0.00           | 0.00               | ---                                | ---                         | 0.00%                      | 0.00%                                      | ---          | ---  | ---                                    |   |
| Transferencias Financieras Realizadas  | Producto             | N°                  | 0.00                  | 0.00                    | 1.00                            | 1.00                        | 0.00                   | 0.00           | 1.00               | ---                                | ---                         | 100.00%                    | 100.00%                                    | ---          | ---  | ---                                    |   |
| Construcción del Sistema de Desagüe Las Palmas, Provincia de Leoncio Prado - Huánuco   | Recursos             | S/.                 | 0.00                  | 205,493.00              | 289,066.00                      | 289,066.00                  | 0.00                   | 0.00           | 0.00               | 0.00%                              | 0.00%                       | 0.00%                      | 0.00%                                      | S.I          | S.I  | PAPT                                   |   |
| Nuevas conexiones domiciliarias de agua en áreas urbanas   | Producto             | N°                  | 0.00                  | 0.00                    | 0.00                            | 0.00                        | 0.00                   | 0.00           | 0.00               | ---                                | ---                         | ---                        | ---  | ---          | ---  | ---                                    |   |
| Nuevas conexiones domiciliarias de alcantarillado en áreas urbanas   | Producto             | N°                  | 0.00                  | 61.00                   | 86.00                           | 86.00                       | 0.00                   | 0.00           | 0.00               | 0.00%                              | 0.00%                       | 0.00%                      | 0.00%                                      | ---          | ---  | ---                                    |   |
| Transferencias Financieras Realizadas  | Producto             | N°                  | 0.00                  | 1.00                    | 1.00                            | 1.00                        | 0.00                   | 0.00           | 0.00               | 0.00%                              | 0.00%                       | 0.00%                      | 0.00%                                      | ---          | ---  | ---                                    |   |
| Construcción Redes Colectoras y Conexiones Domiciliarias para Alcantarillado en la localidad de La Esperanza, Distrito de Amarilis, Provincia de Huánuco - Huánuco | Recursos             | S/.                 | 0.00                  | 1,994,713.00            | 1,994,713.00                    | 1,994,713.00                | 0.00                   | 0.00           | 0.00               | 0.00%                              | 0.00%                       | 0.00%                      | 0.00%                                      | 1,994,713.00 | 0.00 | PAPT                                   |   |
| Nuevas conexiones domiciliarias de agua en áreas urbanas   | Producto             | N°                  | 0.00                  | 0.00                    | 0.00                            | 0.00                        | 0.00                   | 0.00           | 0.00               | ---                                | ---                         | ---                        | ---  | 0.00         | 0.00 | ---                                    |   |
| Nuevas conexiones domiciliarias de alcantarillado en áreas urbanas   | Producto             | N°                  | 0.00                  | 589.00                  | 589.00                          | 589.00                      | 0.00                   | 0.00           | 0.00               | 0.00%                              | 0.00%                       | 0.00%                      | 0.00%                                      | 588.58       | 0.00 | ---                                    |   |
| Transferencias Financieras Realizadas  | Producto             | N°                  | 0.00                  | 1.00                    | 1.00                            | 1.00                        | 0.00                   | 0.00           | 0.00               | 0.00%                              | 0.00%                       | 0.00%                      | 0.00%                                      | 1.00         | 0.00 | ---                                    |   |
| Mejoramiento y Rehabilitación de Emisor Principal San Luis - Pasaje Watson   | Recursos             | S/.                 | 82,669.00             | 0.00                    | 5,498.00                        | 5,498.00                    | 0.00                   | 0.00           | 5,498.00           | ---                                | ---                         | 100.00%                    | 100.00%                                    | S.I          | S.I  | PAPT                                   |   |
| Nuevas conexiones domiciliarias de agua en áreas urbanas   | Producto             | N°                  | 0.00                  | 0.00                    | 0.00                            | 0.00                        | 0.00                   | 0.00           | 0.00               | ---                                | ---                         | ---                        | ---  | ---          | ---  | ---                                    |   |
| Nuevas conexiones domiciliarias de alcantarillado en áreas urbanas   | Producto             | N°                  | 0.00                  | 0.00                    | 0.00                            | 0.00                        | 0.00                   | 0.00           | 0.00               | ---                                | ---                         | ---                        | ---  | ---          | ---  | ---                                    |   |
| Transferencias Financieras Realizadas  | Producto             | N°                  | 0.00                  | 0.00                    | 1.00                            | 1.00                        | 0.00                   | 0.00           | 1.00               | ---                                | ---                         | 100.00%                    | 100.00%                                    | ---          | ---  | ---                                    |   |
| Rehabilitación del Sistema de Agua Potable en FONAVI I - Paucarbambilla  | Recursos             | S/.                 | 56,685.00             | 0.00                    | 37,790.00                       | 37,790.00                   | 0.00                   | 0.00           | 37,790.00          | ---                                | ---                         | 100.00%                    | 100.00%                                    | S.I          | S.I  | PAPT                                   |   |
| Nuevas conexiones domiciliarias de agua en áreas urbanas   | Producto             | N°                  | 0.00                  | 0.00                    | 0.00                            | 0.00                        | 0.00                   | 0.00           | 0.00               | ---                                | ---                         | ---                        | ---  | ---          | ---  | ---                                    |   |
| Nuevas conexiones domiciliarias de alcantarillado en áreas urbanas   | Producto             | N°                  | 17.00                 | 0.00                    | 11.00                           | 11.00                       | 0.00                   | 0.00           | 11.00              | ---                                | ---                         | 100.00%                    | 100.00%                                    | ---          | ---  | ---                                    |   |
| Transferencias Financieras Realizadas  | Producto             | N°                  | 0.00                  | 0.00                    | 1.00                            | 1.00                        | 0.00                   | 0.00           | 1.00               | ---                                | ---                         | 100.00%                    | 100.00%                                    | ---          | ---  | ---                                    |   |
| Instalación del Sistema de Cámara de Retención de Sólidos - Huánuco  | Recursos             | S/.                 | 15,565.00             | 0.00                    | 10,569.00                       | 10,569.00                   | 0.00                   | 0.00           | 10,569.00          | ---                                | ---                         | 100.00%                    | 100.00%                                    | S.I          | S.I  | PAPT                                   |   |
| Nuevas conexiones domiciliarias de agua en áreas urbanas   | Producto             | N°                  | 0.00                  | 0.00                    | 0.00                            | 0.00                        | 0.00                   | 0.00           | 0.00               | ---                                | ---                         | ---                        | ---  | ---          | ---  | ---                                    |   |
| Nuevas conexiones domiciliarias de alcantarillado en áreas urbanas   | Producto             | N°                  | 0.00                  | 0.00                    | 0.00                            | 0.00                        | 0.00                   | 0.00           | 0.00               | ---                                | ---                         | ---                        | ---  | ---          | ---  | ---                                    |   |
| Transferencias Financieras Realizadas  | Producto             | N°                  | 0.00                  | 0.00                    | 1.00                            | 1.00                        | 0.00                   | 0.00           | 1.00               | ---                                | ---                         | 100.00%                    | 100.00%                                    | ---          | ---  | ---                                    |   |
| Mejoramiento del Sistema de Captación de Agua - Canchán  | Recursos             | S/.                 | 64,096.00             | 0.00                    | 23,549.00                       | 23,549.00                   | 0.00                   | 0.00           | 23,549.00          | ---                                | ---                         | 100.00%                    | 100.00%                                    | S.I          | S.I  | PAPT                                   |   |
| Nuevas conexiones domiciliarias de agua en áreas urbanas   | Producto             | N°                  | 0.00                  | 0.00                    | 0.00                            | 0.00                        | 0.00                   | 0.00           | 0.00               | ---                                | ---                         | ---                        | ---  | ---          | ---  | ---                                    |   |
| Nuevas conexiones domiciliarias de alcantarillado en áreas urbanas   | Producto             | N°                  | 0.00                  | 0.00                    | 0.00                            | 0.00                        | 0.00                   | 0.00           | 0.00               | ---                                | ---                         | ---                        | ---  | ---          | ---  | ---                                    |   |
| Transferencias Financieras Realizadas  | Producto             | N°                  | 0.00                  | 0.00                    | 1.00                            | 1.00                        | 0.00                   | 0.00           | 1.00               | ---                                | ---                         | 100.00%                    | 100.00%                                    | ---          | ---  | ---                                    |   |
| Mejoramiento, Rehabilitación y Ampliación del Sistema de Agua Potable en la localidad de Huacar, Distrito de Huacar, Provincia de Ambo - Huánuco                   | Recursos             | S/.                 | 0.00                  | 0.00                    | 1,882,750.00                    | 1,882,750.00                | 0.00                   | 0.00           | 1,150,000.00       | ---                                | ---                         | 61.08%                     | 61.08%                                     | S.I          | S.I  | PAPT                                   |   |
| Nuevas conexiones domiciliarias de agua en áreas urbanas   | Producto             | N°                  | 0.00                  | 0.00                    | 556.00                          | 556.00                      | 0.00                   | 0.00           | 0.00               | ---                                | ---                         | 0.00%                      | 0.00%                                      | ---          | ---  | ---                                    |   |
| Nuevas conexiones domiciliarias de alcantarillado en áreas urbanas   | Producto             | N°                  | 0.00                  | 0.00                    | 0.00                            | 0.00                        | 0.00                   | 0.00           | 0.00               | ---                                | ---                         | ---                        | ---  | ---          | ---  | ---                                    |   |
| Transferencias Financieras Realizadas  | Producto             | N°                  | 0.00                  | 0.00                    | 1.00                            | 1.00                        | 0.00                   | 0.00           | 1.00               | ---                                | ---                         | 100.00%                    | 100.00%                                    | ---          | ---  | ---                                    |   |
| Construcción Sistema de Agua Potable y Alcantarillado - Chupapampa - Colpa Baja, Provincia de Huánuco - Huánuco  | Recursos             | S/.                 | 34,000.00             | 0.00                    | 943,633.00                      | 943,633.00                  | 0.00                   | 0.00           | 943,633.00         | ---                                | ---                         | 100.00%                    | 100.00%                                    | S.I          | S.I  | PAPT                                   |   |
| Nuevas conexiones domiciliarias de agua en áreas urbanas   | Producto             | N°                  | 3.00                  | 0.00                    | 95.00                           | 95.00                       | 0.00                   | 0.00           | 0.00               | ---                                | ---                         | 0.00%                      | 0.00%                                      | ---          | ---  | ---                                    |   |
| Nuevas conexiones domiciliarias de alcantarillado en áreas urbanas   | Producto             | N°                  | 3.00                  | 0.00                    | 95.00                           | 95.00                       | 0.00                   | 0.00           | 0.00               | ---                                | ---                         | 0.00%                      | 0.00%                                      | ---          | ---  | ---                                    |   |
| Transferencias Financieras Realizadas  | Producto             | N°                  | 0.00                  | 0.00                    | 1.00                            | 1.00                        | 0.00                   | 0.00           | 1.00               | ---                                | ---                         | 100.00%                    | 100.00%                                    | ---          | ---  | ---                                    |   |

FORMATO 4  
Plan Estratégico Sectorial Multianual 2008-2015. Acciones e Indicadores de Producto  
Sector Vivienda, Construcción y Saneamiento

| Objetivo Estratégico General /<br>Objetivo Estratégico Específico / Líneas de acción /<br>Proyectos / Indicadores de Producto   | Tipo de Indicador | Unidad de Medida | Línea de Base 2007 | 2009 - II        |                           |                       |                     |                |                             |                              |                    |                         |                          |              | PIA  | PIM o Meta Modificada al 30.06.2009 | Fuente de Información Medios de Verificación |
|---|-------------------|------------------|--------------------|------------------|---------------------------|-----------------------|---------------------|----------------|-----------------------------|------------------------------|--------------------|-------------------------|--------------------------|--------------|------|-------------------------------------|--|
|   |                   |                  |                    | Programación     |                           |                       | Ejecución           |                | % de Avance de la Ejecución |                              |                    |                         |                          |              |      |                                     |  |
|   |                   |                  |                    | Anual (2009) (1) | Acumulado (2008-2009) (2) | Total (2008-2015) (3) | Del II Semestre (4) | Al II Semestre |                             | Semestral/ Anual (7)=(4)/(1) | Acumulado          |                         | Total PESEM (10)=(6)/(3) |              |      |                                     |  |
|   |                   |                  |                    |                  |                           |                       |                     | (2009) (5)     | (2008-2009) (6)             |                              | (2009) (8)=(5)/(1) | (2008-2009) (9)=(6)/(2) |                          |              |      |                                     |  |
| Mejoramiento y Ampliación del Sistema de Abastecimiento de Agua Potable de la localidad de Cayumba, Provincia de Leoncio Prado - Huánuco  | Recursos          | S/.              | 0.00               | 0.00             | 136,100.00                | 136,100.00            | 0.00                | 0.00           | 136,100.00                  | ---                          | ---                | 100.00%                 | 100.00%                  | S.I          | S.I  | PAPT                                |  |
| Nuevas conexiones domiciliarias de agua en áreas urbanas  | Producto          | N°               | 0.00               | 0.00             | 40.00                     | 40.00                 | 0.00                | 0.00           | 0.00                        | ---                          | ---                | 0.00%                   | 0.00%                    | ---          | ---  | ---                                 |  |
| Nuevas conexiones domiciliarias de alcantarillado en áreas urbanas  | Producto          | N°               | 0.00               | 0.00             | 0.00                      | 0.00                  | 0.00                | 0.00           | 0.00                        | ---                          | ---                | ---                     | ---                      | ---          | ---  | ---                                 |  |
| Transferencias Financieras Realizadas   | Producto          | N°               | 0.00               | 0.00             | 1.00                      | 1.00                  | 0.00                | 0.00           | 1.00                        | ---                          | ---                | 100.00%                 | 100.00%                  | ---          | ---  | ---                                 |  |
| Mejoramiento y Ampliación del Sistema de Agua Potable e Instalación del Sistema de Alcantarillado de la localidad de Codo del Pozuzo, Distrito de Codo del Pozuzo - Puerto Inca - Huánuco | Recursos          | S/.              | 1,208,000.00       | 327,947.00       | 1,129,701.00              | 1,129,701.00          | 0.00                | 0.00           | 554,000.00                  | 0.00%                        | 0.00%              | 49.04%                  | 49.04%                   | S.I          | S.I  | PAPT                                |  |
| Nuevas conexiones domiciliarias de agua en áreas urbanas  | Producto          | N°               | 121.00             | 33.00            | 113.00                    | 113.00                | 0.00                | 0.00           | 0.00                        | 0.00%                        | 0.00%              | 0.00%                   | 0.00%                    | ---          | ---  | ---                                 |  |
| Nuevas conexiones domiciliarias de alcantarillado en áreas urbanas  | Producto          | N°               | 121.00             | 33.00            | 113.00                    | 113.00                | 0.00                | 0.00           | 0.00                        | 0.00%                        | 0.00%              | 0.00%                   | 0.00%                    | ---          | ---  | ---                                 |  |
| Transferencias Financieras Realizadas   | Producto          | N°               | 0.00               | 1.00             | 1.00                      | 1.00                  | 0.00                | 0.00           | 1.00                        | 0.00%                        | 0.00%              | 100.00%                 | 100.00%                  | ---          | ---  | ---                                 |  |
| Mejoramiento, Ampliación del Sistema de Agua Potable e Instalación del Sistema de Desagüe de Pllao - Tranca - Cushipampa, Provincia de Huánuco - Huánuco                                  | Recursos          | S/.              | 213,101.00         | 181,899.00       | 460,651.00                | 460,651.00            | 0.00                | 0.00           | 278,752.00                  | 0.00%                        | 0.00%              | 60.51%                  | 60.51%                   | S.I          | S.I  | PAPT                                |  |
| Nuevas conexiones domiciliarias de agua en áreas urbanas  | Producto          | N°               | 21.00              | 18.00            | 46.00                     | 46.00                 | 0.00                | 0.00           | 0.00                        | 0.00%                        | 0.00%              | 0.00%                   | 0.00%                    | ---          | ---  | ---                                 |  |
| Nuevas conexiones domiciliarias de alcantarillado en áreas urbanas  | Producto          | N°               | 21.00              | 18.00            | 46.00                     | 46.00                 | 0.00                | 0.00           | 0.00                        | 0.00%                        | 0.00%              | 0.00%                   | 0.00%                    | ---          | ---  | ---                                 |  |
| Transferencias Financieras Realizadas   | Producto          | N°               | 0.00               | 1.00             | 1.00                      | 1.00                  | 0.00                | 0.00           | 1.00                        | 0.00%                        | 0.00%              | 100.00%                 | 100.00%                  | ---          | ---  | ---                                 |  |
| Construcción de Sistema de Agua Potable por Gravedad en las Asociaciones Pro-Vivienda Los Jardines - Loyzeth Reátegui Carbajal, Provincia de Leoncio Prado - Huánuco                      | Recursos          | S/.              | 41,382.00          | 14,082.00        | 85,000.00                 | 85,000.00             | 0.00                | 0.00           | 70,918.00                   | 0.00%                        | 0.00%              | 83.43%                  | 83.43%                   | S.I          | S.I  | PAPT                                |  |
| Nuevas conexiones domiciliarias de agua en áreas urbanas  | Producto          | N°               | 12.00              | 4.00             | 25.00                     | 25.00                 | 0.00                | 0.00           | 0.00                        | 0.00%                        | 0.00%              | 0.00%                   | 0.00%                    | ---          | ---  | ---                                 |  |
| Nuevas conexiones domiciliarias de alcantarillado en áreas urbanas  | Producto          | N°               | 0.00               | 0.00             | 0.00                      | 0.00                  | 0.00                | 0.00           | 0.00                        | ---                          | ---                | ---                     | ---                      | ---          | ---  | ---                                 |  |
| Transferencias Financieras Realizadas   | Producto          | N°               | 0.00               | 1.00             | 1.00                      | 1.00                  | 0.00                | 0.00           | 1.00                        | 0.00%                        | 0.00%              | 100.00%                 | 100.00%                  | ---          | ---  | ---                                 |  |
| Construcción de Red Matriz de Desagüe en el Pueblo Joven 09 de Octubre  | Recursos          | S/.              | 56,948.00          | 21,599.00        | 204,632.00                | 204,632.00            | 0.00                | 0.00           | 183,033.00                  | 0.00%                        | 0.00%              | 89.44%                  | 89.44%                   | S.I          | S.I  | PAPT                                |  |
| Nuevas conexiones domiciliarias de agua en áreas urbanas  | Producto          | N°               | 0.00               | 0.00             | 0.00                      | 0.00                  | 0.00                | 0.00           | 0.00                        | ---                          | ---                | ---                     | ---                      | ---          | ---  | ---                                 |  |
| Nuevas conexiones domiciliarias de alcantarillado en áreas urbanas  | Producto          | N°               | 0.00               | 0.00             | 0.00                      | 0.00                  | 0.00                | 0.00           | 0.00                        | ---                          | ---                | ---                     | ---                      | ---          | ---  | ---                                 |  |
| Transferencias Financieras Realizadas   | Producto          | N°               | 0.00               | 1.00             | 1.00                      | 1.00                  | 0.00                | 0.00           | 1.00                        | 0.00%                        | 0.00%              | 100.00%                 | 100.00%                  | ---          | ---  | ---                                 |  |
| Construcción Sistema Agua y Desagüe de Molino, Distrito de Molino - Pachitea - Huánuco  | Recursos          | S/.              | 931,300.00         | 0.00             | 982,700.00                | 982,700.00            | 0.00                | 0.00           | 982,700.00                  | ---                          | ---                | 100.00%                 | 100.00%                  | S.I          | S.I  | PAPT                                |  |
| Nuevas conexiones domiciliarias de agua en áreas urbanas  | Producto          | N°               | 93.00              | 0.00             | 99.00                     | 99.00                 | 0.00                | 0.00           | 0.00                        | ---                          | ---                | 0.00%                   | 0.00%                    | ---          | ---  | ---                                 |  |
| Nuevas conexiones domiciliarias de alcantarillado en áreas urbanas  | Producto          | N°               | 93.00              | 0.00             | 99.00                     | 99.00                 | 0.00                | 0.00           | 0.00                        | ---                          | ---                | 0.00%                   | 0.00%                    | ---          | ---  | ---                                 |  |
| Transferencias Financieras Realizadas   | Producto          | N°               | 0.00               | 0.00             | 1.00                      | 1.00                  | 0.00                | 0.00           | 1.00                        | ---                          | ---                | 100.00%                 | 100.00%                  | ---          | ---  | ---                                 |  |
| Construcción del Sistema de Agua Potable de Sector Naranjillo - Mapresa, Distrito de Luyando - Leoncio Prado - Huánuco  | Recursos          | S/.              | 0.00               | 1,668,446.00     | 1,728,446.00              | 1,728,446.00          | 0.00                | 0.00           | 60,000.00                   | 0.00%                        | 0.00%              | 3.47%                   | 3.47%                    | S.I          | S.I  | PAPT                                |  |
| Nuevas conexiones domiciliarias de agua en áreas urbanas  | Producto          | N°               | 0.00               | 492.00           | 510.00                    | 510.00                | 0.00                | 0.00           | 0.00                        | 0.00%                        | 0.00%              | 0.00%                   | 0.00%                    | ---          | ---  | ---                                 |  |
| Nuevas conexiones domiciliarias de alcantarillado en áreas urbanas  | Producto          | N°               | 0.00               | 0.00             | 0.00                      | 0.00                  | 0.00                | 0.00           | 0.00                        | ---                          | ---                | ---                     | ---                      | ---          | ---  | ---                                 |  |
| Transferencias Financieras Realizadas   | Producto          | N°               | 0.00               | 1.00             | 1.00                      | 1.00                  | 0.00                | 0.00           | 1.00                        | 0.00%                        | 0.00%              | 100.00%                 | 100.00%                  | ---          | ---  | ---                                 |  |
| Transferencias Financieras para Construcción del Sistema de Desagüe del Sector Mapresa - Naranjillo, Distrito de Luyando - Leoncio Prado - Huánuco  | Recursos          | S/.              | 0.00               | 5,551,623.00     | 5,551,623.00              | 5,551,623.00          | 0.00                | 0.00           | 0.00                        | 0.00%                        | 0.00%              | 0.00%                   | 0.00%                    | 5,551.623.00 | 0.00 | PAPT                                |  |
| Nuevas conexiones domiciliarias de agua en áreas urbanas  | Producto          | N°               | 0.00               | 0.00             | 0.00                      | 0.00                  | 0.00                | 0.00           | 0.00                        | ---                          | ---                | ---                     | ---                      | 0.00         | 0.00 | ---                                 |  |
| Nuevas conexiones domiciliarias de alcantarillado en áreas urbanas  | Producto          | N°               | 0.00               | 1,638.00         | 1,638.00                  | 1,638.00              | 0.00                | 0.00           | 0.00                        | 0.00%                        | 0.00%              | 0.00%                   | 0.00%                    | 1,638.13     | 0.00 | ---                                 |  |
| Transferencias Financieras Realizadas   | Producto          | N°               | 0.00               | 1.00             | 1.00                      | 1.00                  | 0.00                | 0.00           | 0.00                        | 0.00%                        | 0.00%              | 0.00%                   | 0.00%                    | 1.00         | 0.00 | ---                                 |  |
| Construcción de Alcantarillado de Quishuarcancha, Provincia de Lauricocha - Huánuco   | Recursos          | S/.              | 0.00               | 41,190.00        | 205,949.00                | 205,949.00            | 0.00                | 0.00           | 164,759.00                  | 0.00%                        | 0.00%              | 80.00%                  | 80.00%                   | S.I          | S.I  | PAPT                                |  |
| Nuevas conexiones domiciliarias de agua en áreas urbanas  | Producto          | N°               | 0.00               | 0.00             | 0.00                      | 0.00                  | 0.00                | 0.00           | 0.00                        | ---                          | ---                | ---                     | ---                      | ---          | ---  | ---                                 |  |
| Nuevas conexiones domiciliarias de alcantarillado en áreas urbanas  | Producto          | N°               | 0.00               | 12.00            | 61.00                     | 61.00                 | 0.00                | 0.00           | 0.00                        | 0.00%                        | 0.00%              | 0.00%                   | 0.00%                    | ---          | ---  | ---                                 |  |
| Transferencias Financieras Realizadas   | Producto          | N°               | 0.00               | 1.00             | 1.00                      | 1.00                  | 0.00                | 0.00           | 1.00                        | 0.00%                        | 0.00%              | 100.00%                 | 100.00%                  | ---          | ---  | ---                                 |  |

FORMATO 4  
Plan Estratégico Sectorial Multianual 2008-2015. Acciones e Indicadores de Producto  
Sector Vivienda, Construcción y Saneamiento

| Objetivo Estratégico General /<br>Objetivo Estratégico Específico / Líneas de acción /<br>Proyectos / Indicadores de Producto                                  | Tipo de Indicador | Unidad de Medida | Línea de Base 2007 | 2009 - II        |                           |                       |                     |                |                             |                              |                    |                         |                                      |      | PIA  | PIM o Meta Modificada al 30.06.2009 | Fuente de Información Medios de Verificación |
|--|-------------------|------------------|--------------------|------------------|---------------------------|-----------------------|---------------------|----------------|-----------------------------|------------------------------|--------------------|-------------------------|--------------------------------------|------|------|-------------------------------------|--|
|  |                   |                  |                    | Programación     |                           |                       | Ejecución           |                | % de Avance de la Ejecución |                              |                    |                         |                                      |      |      |                                     |  |
|  |                   |                  |                    | Anual (2009) (1) | Acumulado (2008-2009) (2) | Total (2008-2015) (3) | Del II Semestre (4) | Al II Semestre |                             | Semestral/ Anual (7)=(4)/(1) | Acumulado          |                         | Total PESEM (2008-2015) (10)=(6)/(3) |      |      |                                     |  |
|  |                   |                  |                    |                  |                           |                       |                     | (2009) (5)     | (2008-2009) (6)             |                              | (2009) (8)=(5)/(1) | (2008-2009) (9)=(6)/(2) |                                      |      |      |                                     |  |
| Ampliación, Mejoramiento del Sistema de Agua Potable y Desague del Valle, Distrito de Santa María del Valle - Huánuco - Huánuco                                | Recursos          | S/.              | 80,000.00          | 1,915,450.00     | 1,915,450.00              | 1,915,450.00          | 0.00                | 0.00           | 0.00                        | 0.00%                        | 0.00%              | 0.00%                   | 0.00%                                | S.I  | S.I  | PAPT                                |  |
| Nuevas conexiones domiciliarias de agua en áreas urbanas   | Producto          | N°               | 8.00               | 192.00           | 192.00                    | 192.00                | 0.00                | 0.00           | 0.00                        | 0.00%                        | 0.00%              | 0.00%                   | 0.00%                                | 0.00 | 0.00 |                                     |  |
| Nuevas conexiones domiciliarias de alcantarillado en áreas urbanas   | Producto          | N°               | 8.00               | 192.00           | 192.00                    | 192.00                | 0.00                | 0.00           | 0.00                        | 0.00%                        | 0.00%              | 0.00%                   | 0.00%                                | 0.00 | 0.00 |                                     |  |
| Transferencias Financieras Realizadas  | Producto          | N°               | 0.00               | 1.00             | 1.00                      | 1.00                  | 0.00                | 0.00           | 0.00                        | 0.00%                        | 0.00%              | 0.00%                   | 0.00%                                | 0.00 | 0.00 |                                     |  |
| Construcción del Sistema de Alcantarillado de la localidad de San Pedro de Cani, Provincia de Huánuco - Huánuco  | Recursos          | S/.              | 0.00               | 666,158.00       | 666,158.00                | 666,158.00            | 0.00                | 0.00           | 0.00                        | 0.00%                        | 0.00%              | 0.00%                   | 0.00%                                | S.I  | S.I  | PAPT                                |  |
| Nuevas conexiones domiciliarias de agua en áreas urbanas   | Producto          | N°               | 0.00               | 0.00             | 0.00                      | 0.00                  | 0.00                | 0.00           | 0.00                        | ---                          | ---                | ---                     | ---                                  | ---  | ---  |                                     |  |
| Nuevas conexiones domiciliarias de alcantarillado en áreas urbanas   | Producto          | N°               | 0.00               | 197.00           | 203.00                    | 203.00                | 0.00                | 0.00           | 0.00                        | 0.00%                        | 0.00%              | 0.00%                   | 0.00%                                | ---  | ---  |                                     |  |
| Transferencias Financieras Realizadas  | Producto          | N°               | 0.00               | 1.00             | 1.00                      | 1.00                  | 0.00                | 0.00           | 0.00                        | 0.00%                        | 0.00%              | 0.00%                   | 0.00%                                | ---  | ---  |                                     |  |
| Construcción de los Sistemas de Agua Potable y Alcantarillado del C.P.M. de Paraíso - Cholón - Marañón - Huánuco, Distrito de Quivilla - Dos de Mayo - Huánuco | Recursos          | S/.              | 0.00               | 175,391.00       | 876,954.00                | 876,954.00            | 0.00                | 0.00           | 0.00                        | 0.00%                        | 0.00%              | 0.00%                   | 0.00%                                | S.I  | S.I  | PAPT                                |  |
| Nuevas conexiones domiciliarias de agua en áreas urbanas   | Producto          | N°               | 0.00               | 18.00            | 88.00                     | 88.00                 | 0.00                | 0.00           | 0.00                        | 0.00%                        | 0.00%              | 0.00%                   | 0.00%                                | ---  | ---  |                                     |  |
| Nuevas conexiones domiciliarias de alcantarillado en áreas urbanas   | Producto          | N°               | 0.00               | 18.00            | 88.00                     | 88.00                 | 0.00                | 0.00           | 0.00                        | 0.00%                        | 0.00%              | 0.00%                   | 0.00%                                | ---  | ---  |                                     |  |
| Transferencias Financieras Realizadas  | Producto          | N°               | 0.00               | 1.00             | 1.00                      | 1.00                  | 0.00                | 0.00           | 0.00                        | 0.00%                        | 0.00%              | 0.00%                   | 0.00%                                | ---  | ---  |                                     |  |
| Ampliación y Mejoramiento del Sistema de Agua Potable y Alcantarillado de la localidad de Huancapallac - Distrito de Quisqui, Provincia de Huánuco - Huánuco   | Recursos          | S/.              | 0.00               | 1,395,571.00     | 1,438,571.00              | 1,438,571.00          | 0.00                | 0.00           | 0.00                        | 0.00%                        | 0.00%              | 0.00%                   | 0.00%                                | S.I  | S.I  | PAPT                                |  |
| Nuevas conexiones domiciliarias de agua en áreas urbanas   | Producto          | N°               | 0.00               | 140.00           | 144.00                    | 144.00                | 0.00                | 0.00           | 0.00                        | 0.00%                        | 0.00%              | 0.00%                   | 0.00%                                | ---  | ---  |                                     |  |
| Nuevas conexiones domiciliarias de alcantarillado en áreas urbanas   | Producto          | N°               | 0.00               | 140.00           | 144.00                    | 144.00                | 0.00                | 0.00           | 0.00                        | 0.00%                        | 0.00%              | 0.00%                   | 0.00%                                | ---  | ---  |                                     |  |
| Transferencias Financieras Realizadas  | Producto          | N°               | 0.00               | 1.00             | 1.00                      | 1.00                  | 0.00                | 0.00           | 0.00                        | 0.00%                        | 0.00%              | 0.00%                   | 0.00%                                | ---  | ---  |                                     |  |
| Rehabilitación y Ampliación de Sistema de Agua Potable y Desague de Baños, provincia de Lauricocha - Huánuco   | Recursos          | S/.              | 16,000.00          | 1,803,312.00     | 1,863,312.00              | 1,863,312.00          | 0.00                | 0.00           | 60,000.00                   | 0.00%                        | 0.00%              | 3.22%                   | 3.22%                                | S.I  | S.I  | PAPT                                |  |
| Nuevas conexiones domiciliarias de agua en áreas urbanas   | Producto          | N°               | 2.00               | 181.00           | 187.00                    | 187.00                | 0.00                | 0.00           | 0.00                        | 0.00%                        | 0.00%              | 0.00%                   | 0.00%                                | ---  | ---  |                                     |  |
| Nuevas conexiones domiciliarias de alcantarillado en áreas urbanas   | Producto          | N°               | 2.00               | 181.00           | 187.00                    | 187.00                | 0.00                | 0.00           | 0.00                        | 0.00%                        | 0.00%              | 0.00%                   | 0.00%                                | ---  | ---  |                                     |  |
| Transferencias Financieras Realizadas  | Producto          | N°               | 0.00               | 1.00             | 1.00                      | 1.00                  | 0.00                | 0.00           | 1.00                        | 0.00%                        | 0.00%              | 100.00%                 | 100.00%                              | ---  | ---  |                                     |  |
| Instalación de Sistema de Agua Potable y Alcantarillado de Jacas Grande, distrito de Jacas Grande - Huamallas - Huánuco  | Recursos          | S/.              | 0.00               | 0.00             | 0.00                      | 706,803.00            | 0.00                | 0.00           | 0.00                        | ---                          | ---                | ---                     | 0.00%                                | S.I  | S.I  | PAPT                                |  |
| Nuevas conexiones domiciliarias de agua en áreas urbanas   | Producto          | N°               | 0.00               | 0.00             | 0.00                      | 71.00                 | 0.00                | 0.00           | 0.00                        | ---                          | ---                | ---                     | 0.00%                                | ---  | ---  |                                     |  |
| Nuevas conexiones domiciliarias de alcantarillado en áreas urbanas   | Producto          | N°               | 0.00               | 0.00             | 0.00                      | 71.00                 | 0.00                | 0.00           | 0.00                        | ---                          | ---                | ---                     | 0.00%                                | ---  | ---  |                                     |  |
| Transferencias Financieras Realizadas  | Producto          | N°               | 0.00               | 0.00             | 0.00                      | 1.00                  | 0.00                | 0.00           | 0.00                        | ---                          | ---                | ---                     | 0.00%                                | ---  | ---  |                                     |  |
| Instalación del Sistema de Agua Potable y Mejoramiento del Sistema de Alcantarillado de Nuevas Flores, Distrito de Jacas Grande - Huamallas - Huánuco          | Recursos          | S/.              | 0.00               | 27,591.00        | 137,957.00                | 137,957.00            | 0.00                | 0.00           | 110,366.00                  | 0.00%                        | 0.00%              | 80.00%                  | 80.00%                               | S.I  | S.I  | PAPT                                |  |
| Nuevas conexiones domiciliarias de agua en áreas urbanas   | Producto          | N°               | 0.00               | 3.00             | 14.00                     | 14.00                 | 0.00                | 0.00           | 0.00                        | 0.00%                        | 0.00%              | 0.00%                   | 0.00%                                | ---  | ---  |                                     |  |
| Nuevas conexiones domiciliarias de alcantarillado en áreas urbanas   | Producto          | N°               | 0.00               | 3.00             | 14.00                     | 14.00                 | 0.00                | 0.00           | 0.00                        | 0.00%                        | 0.00%              | 0.00%                   | 0.00%                                | ---  | ---  |                                     |  |
| Transferencias Financieras Realizadas  | Producto          | N°               | 0.00               | 1.00             | 1.00                      | 1.00                  | 0.00                | 0.00           | 1.00                        | 0.00%                        | 0.00%              | 100.00%                 | 100.00%                              | ---  | ---  |                                     |  |
| Instalación del Sistema de Letrinas de Nueva Granada, Distrito de Jacas Grande - Huamallas - Huánuco   | Recursos          | S/.              | 0.00               | 0.00             | 0.00                      | 109,250.00            | 0.00                | 0.00           | 0.00                        | ---                          | ---                | ---                     | 0.00%                                | S.I  | S.I  | PAPT                                |  |
| Nuevas conexiones domiciliarias de agua en áreas urbanas   | Producto          | N°               | 0.00               | 0.00             | 0.00                      | 0.00                  | 0.00                | 0.00           | 0.00                        | ---                          | ---                | ---                     | ---                                  | ---  | ---  |                                     |  |
| Nuevas conexiones domiciliarias de alcantarillado en áreas urbanas   | Producto          | N°               | 0.00               | 0.00             | 0.00                      | 32.00                 | 0.00                | 0.00           | 0.00                        | ---                          | ---                | ---                     | 0.00%                                | ---  | ---  |                                     |  |
| Transferencias Financieras Realizadas  | Producto          | N°               | 0.00               | 0.00             | 0.00                      | 1.00                  | 0.00                | 0.00           | 0.00                        | ---                          | ---                | ---                     | 0.00%                                | ---  | ---  |                                     |  |
| Mejoramiento y Ampliación de los Sistemas de Agua Potable y Alcantarillado de la localidad de Yacus Margos, Provincia de Huánuco Huánuco                       | Recursos          | S/.              | 15,000.00          | 0.00             | 0.00                      | 731,493.00            | 0.00                | 0.00           | 0.00                        | ---                          | ---                | ---                     | 0.00%                                | S.I  | S.I  | PAPT                                |  |
| Nuevas conexiones domiciliarias de agua en áreas urbanas   | Producto          | N°               | 2.00               | 0.00             | 0.00                      | 73.00                 | 0.00                | 0.00           | 0.00                        | ---                          | ---                | ---                     | 0.00%                                | ---  | ---  |                                     |  |
| Nuevas conexiones domiciliarias de alcantarillado en áreas urbanas   | Producto          | N°               | 2.00               | 0.00             | 0.00                      | 73.00                 | 0.00                | 0.00           | 0.00                        | ---                          | ---                | ---                     | 0.00%                                | ---  | ---  |                                     |  |
| Transferencias Financieras Realizadas  | Producto          | N°               | 0.00               | 0.00             | 0.00                      | 1.00                  | 0.00                | 0.00           | 0.00                        | ---                          | ---                | ---                     | 0.00%                                | ---  | ---  |                                     |  |

FORMATO 4  
Plan Estratégico Sectorial Multianual 2008-2015. Acciones e Indicadores de Producto  
Sector Vivienda, Construcción y Saneamiento

| Objetivo Estratégico General /<br>Objetivo Estratégico Específico / Líneas de acción /<br>Proyectos / Indicadores de Producto                              | Tipo de Indicador | Unidad de Medida | Línea de Base 2007 | 2009 - II        |                           |                       |                     |                |                             |                              |                    |                         |                                      |     | PIA | PIM o Meta Modificada al 30.06.2009 | Fuente de Información Medios de Verificación |
|--|-------------------|------------------|--------------------|------------------|---------------------------|-----------------------|---------------------|----------------|-----------------------------|------------------------------|--------------------|-------------------------|--------------------------------------|-----|-----|-------------------------------------|--|
|  |                   |                  |                    | Programación     |                           |                       | Ejecución           |                | % de Avance de la Ejecución |                              |                    |                         |                                      |     |     |                                     |  |
|  |                   |                  |                    | Anual (2009) (1) | Acumulado (2008-2009) (2) | Total (2008-2015) (3) | Del II Semestre (4) | Al II Semestre |                             | Semestral/ Anual (7)=(4)/(1) | Acumulado          |                         | Total PESEM (2008-2015) (10)=(6)/(3) |     |     |                                     |  |
|  |                   |                  |                    |                  |                           |                       |                     | (2009) (5)     | (2008-2009) (6)             |                              | (2009) (8)=(5)/(1) | (2008-2009) (9)=(6)/(2) |                                      |     |     |                                     |  |
| Instalación del Sistema de Agua Potable y Ampliación del Sistema de Alcantarillado de Pucapampa e Independiente, Distrito de Yanas - Dos de Mayo - Huánuco | Recursos          | S/.              | 0.00               | 0.00             | 22,000.00                 | 728,457.00            | 0.00                | 0.00           | 22,000.00                   | ---                          | ---                | 100.00%                 | 3.02%                                | S.I | S.I | PAPT                                |  |
| Nuevas conexiones domiciliarias de agua en áreas urbanas   | Producto          | N°               | 0.00               | 0.00             | 2.00                      | 73.00                 | 0.00                | 0.00           | 0.00                        | ---                          | ---                | 0.00%                   | 0.00%                                | --- | --- |                                     |  |
| Nuevas conexiones domiciliarias de alcantarillado en áreas urbanas   | Producto          | N°               | 0.00               | 0.00             | 2.00                      | 73.00                 | 0.00                | 0.00           | 0.00                        | ---                          | ---                | 0.00%                   | 0.00%                                | --- | --- |                                     |  |
| Transferencias Financieras Realizadas  | Producto          | N°               | 0.00               | 0.00             | 0.00                      | 1.00                  | 0.00                | 0.00           | 1.00                        | ---                          | ---                | ---                     | 100.00%                              | --- | --- |                                     |  |
| Ampliación y Mejoramiento del Sistema de Agua Potable y Alcantarillado de Margos Huánuco, Provincia de Huánuco - Huánuco                                   | Recursos          | S/.              | 40,000.00          | 0.00             | 0.00                      | 4,064,461.00          | 0.00                | 0.00           | 0.00                        | ---                          | ---                | ---                     | 0.00%                                | S.I | S.I | PAPT                                |  |
| Nuevas conexiones domiciliarias de agua en áreas urbanas   | Producto          | N°               | 4.00               | 0.00             | 0.00                      | 408.00                | 0.00                | 0.00           | 0.00                        | ---                          | ---                | ---                     | 0.00%                                | --- | --- |                                     |  |
| Nuevas conexiones domiciliarias de alcantarillado en áreas urbanas   | Producto          | N°               | 4.00               | 0.00             | 0.00                      | 408.00                | 0.00                | 0.00           | 0.00                        | ---                          | ---                | ---                     | 0.00%                                | --- | --- |                                     |  |
| Transferencias Financieras Realizadas  | Producto          | N°               | 0.00               | 0.00             | 0.00                      | 1.00                  | 0.00                | 0.00           | 0.00                        | ---                          | ---                | ---                     | 0.00%                                | --- | --- |                                     |  |
| Construcción del Sistema de Alcantarillado de la localidad de Cochabamba - Distrito Margos, Provincia de Huánuco - Huánuco                                 | Recursos          | S/.              | 19,000.00          | 0.00             | 0.00                      | 909,115.00            | 0.00                | 0.00           | 0.00                        | ---                          | ---                | ---                     | 0.00%                                | S.I | S.I | PAPT                                |  |
| Nuevas conexiones domiciliarias de agua en áreas urbanas   | Producto          | N°               | 0.00               | 0.00             | 0.00                      | 0.00                  | 0.00                | 0.00           | 0.00                        | ---                          | ---                | ---                     | ---                                  | --- | --- |                                     |  |
| Nuevas conexiones domiciliarias de alcantarillado en áreas urbanas   | Producto          | N°               | 6.00               | 0.00             | 0.00                      | 268.00                | 0.00                | 0.00           | 0.00                        | ---                          | ---                | ---                     | 0.00%                                | --- | --- |                                     |  |
| Transferencias Financieras Realizadas  | Producto          | N°               | 0.00               | 0.00             | 0.00                      | 1.00                  | 0.00                | 0.00           | 0.00                        | ---                          | ---                | ---                     | 0.00%                                | --- | --- |                                     |  |
| Construcción del Sistema de Alcantarillado en Pacayhua, Distrito Margos, Provincia de Huánuco - Huánuco  | Recursos          | S/.              | 16,000.00          | 0.00             | 0.00                      | 795,831.00            | 0.00                | 0.00           | 0.00                        | ---                          | ---                | ---                     | 0.00%                                | S.I | S.I | PAPT                                |  |
| Nuevas conexiones domiciliarias de agua en áreas urbanas   | Producto          | N°               | 0.00               | 0.00             | 0.00                      | 0.00                  | 0.00                | 0.00           | 0.00                        | ---                          | ---                | ---                     | ---                                  | --- | --- |                                     |  |
| Nuevas conexiones domiciliarias de alcantarillado en áreas urbanas   | Producto          | N°               | 5.00               | 0.00             | 0.00                      | 235.00                | 0.00                | 0.00           | 0.00                        | ---                          | ---                | ---                     | 0.00%                                | --- | --- |                                     |  |
| Transferencias Financieras Realizadas  | Producto          | N°               | 0.00               | 0.00             | 0.00                      | 1.00                  | 0.00                | 0.00           | 0.00                        | ---                          | ---                | ---                     | 0.00%                                | --- | --- |                                     |  |
| Mejoramiento y Ampliación del Sistema de Agua Potable, Alcantarillado y Tratamiento de Aguas Servidas de la localidad de Huacachuco                        | Recursos          | S/.              | 0.00               | 0.00             | 89,000.00                 | 2,995,815.00          | 0.00                | 0.00           | 89,000.00                   | ---                          | ---                | 100.00%                 | 2.97%                                | S.I | S.I | PAPT                                |  |
| Nuevas conexiones domiciliarias de agua en áreas urbanas   | Producto          | N°               | 0.00               | 0.00             | 9.00                      | 301.00                | 0.00                | 0.00           | 0.00                        | ---                          | ---                | 0.00%                   | 0.00%                                | --- | --- |                                     |  |
| Nuevas conexiones domiciliarias de alcantarillado en áreas urbanas   | Producto          | N°               | 0.00               | 0.00             | 9.00                      | 301.00                | 0.00                | 0.00           | 0.00                        | ---                          | ---                | 0.00%                   | 0.00%                                | --- | --- |                                     |  |
| Transferencias Financieras Realizadas  | Producto          | N°               | 0.00               | 0.00             | 0.00                      | 1.00                  | 0.00                | 0.00           | 1.00                        | ---                          | ---                | ---                     | 100.00%                              | --- | --- |                                     |  |
| Construcción del Sistema de Agua Potable y Alcantarillado del Centro Poblado La Esperanza y Anexos - Amanlis Huánuco, Provincia de Huánuco - Huánuco       | Recursos          | S/.              | 0.00               | 0.00             | 0.00                      | 21,682,716.00         | 0.00                | 0.00           | 0.00                        | ---                          | ---                | ---                     | 0.00%                                | S.I | S.I | PAPT                                |  |
| Nuevas conexiones domiciliarias de agua en áreas urbanas   | Producto          | N°               | 0.00               | 0.00             | 0.00                      | 2,175.00              | 0.00                | 0.00           | 0.00                        | ---                          | ---                | ---                     | 0.00%                                | --- | --- |                                     |  |
| Nuevas conexiones domiciliarias de alcantarillado en áreas urbanas   | Producto          | N°               | 0.00               | 0.00             | 0.00                      | 2,175.00              | 0.00                | 0.00           | 0.00                        | ---                          | ---                | ---                     | 0.00%                                | --- | --- |                                     |  |
| Transferencias Financieras Realizadas  | Producto          | N°               | 0.00               | 0.00             | 0.00                      | 1.00                  | 0.00                | 0.00           | 0.00                        | ---                          | ---                | ---                     | 0.00%                                | --- | --- |                                     |  |
| Ampliación y Mejoramiento del Sistema de Desague de Singa, Distrito de Singa - Huamalis - Huánuco  | Recursos          | S/.              | 60,000.00          | 0.00             | 0.00                      | 2,173,095.00          | 0.00                | 0.00           | 0.00                        | ---                          | ---                | ---                     | 0.00%                                | S.I | S.I | PAPT                                |  |
| Nuevas conexiones domiciliarias de agua en áreas urbanas   | Producto          | N°               | 0.00               | 0.00             | 0.00                      | 0.00                  | 0.00                | 0.00           | 0.00                        | ---                          | ---                | ---                     | ---                                  | --- | --- |                                     |  |
| Nuevas conexiones domiciliarias de alcantarillado en áreas urbanas   | Producto          | N°               | 18.00              | 0.00             | 0.00                      | 641.00                | 0.00                | 0.00           | 0.00                        | ---                          | ---                | ---                     | 0.00%                                | --- | --- |                                     |  |
| Transferencias Financieras Realizadas  | Producto          | N°               | 0.00               | 0.00             | 0.00                      | 1.00                  | 0.00                | 0.00           | 0.00                        | ---                          | ---                | ---                     | 0.00%                                | --- | --- |                                     |  |
| Ampliación y Mejoramiento del Sistema de Alcantarillado de la localidad de Chauán, Distrito de Chauán - Huánuco - Huánuco                                  | Recursos          | S/.              | 40,000.00          | 0.00             | 0.00                      | 896,466.00            | 0.00                | 0.00           | 0.00                        | ---                          | ---                | ---                     | 0.00%                                | S.I | S.I | PAPT                                |  |
| Nuevas conexiones domiciliarias de agua en áreas urbanas   | Producto          | N°               | 4.00               | 0.00             | 0.00                      | 90.00                 | 0.00                | 0.00           | 0.00                        | ---                          | ---                | ---                     | 0.00%                                | --- | --- |                                     |  |
| Nuevas conexiones domiciliarias de alcantarillado en áreas urbanas   | Producto          | N°               | 4.00               | 0.00             | 0.00                      | 90.00                 | 0.00                | 0.00           | 0.00                        | ---                          | ---                | ---                     | 0.00%                                | --- | --- |                                     |  |
| Transferencias Financieras Realizadas  | Producto          | N°               | 0.00               | 0.00             | 0.00                      | 1.00                  | 0.00                | 0.00           | 0.00                        | ---                          | ---                | ---                     | 0.00%                                | --- | --- |                                     |  |
| Transferencias Financieras para Construcción del Sistema de Desague del Sector Mapresa - Naranjillo, Distrito de Luyando - Leoncio Prado - Huánuco         | Recursos          | S/.              | 0.00               | 6,989,375.00     | 6,989,375.00              | 6,989,375.00          | 0.00                | 0.00           | 0.00                        | 0.00%                        | 0.00%              | 0.00%                   | 0.00%                                | S.I | S.I | PAPT                                |  |
| Nuevas conexiones domiciliarias de agua en áreas urbanas   | Producto          | N°               | 0.00               | 0.00             | 0.00                      | 0.00                  | 0.00                | 0.00           | 0.00                        | ---                          | ---                | ---                     | ---                                  | --- | --- |                                     |  |
| Nuevas conexiones domiciliarias de alcantarillado en áreas urbanas   | Producto          | N°               | 0.00               | 2,062.00         | 2,062.00                  | 2,062.00              | 0.00                | 0.00           | 0.00                        | 0.00%                        | 0.00%              | 0.00%                   | 0.00%                                | --- | --- |                                     |  |
| Transferencias Financieras Realizadas  | Producto          | N°               | 0.00               | 1.00             | 1.00                      | 1.00                  | 0.00                | 0.00           | 0.00                        | 0.00%                        | 0.00%              | 0.00%                   | 0.00%                                | --- | --- |                                     |  |

FORMATO 4  
Plan Estratégico Sectorial Multianual 2008-2015. Acciones e Indicadores de Producto  
Sector Vivienda, Construcción y Saneamiento

| Objetivo Estratégico General /<br>Objetivo Estratégico Específico / Líneas de acción /<br>Proyectos / Indicadores de Producto   | Tipo de Indicador | Unidad de Medida | Línea de Base 2007 | 2009 - II        |                           |                       |                     |                |                 |                              |                             |                         |                                      |         | PIA | PIM o Meta Modificada al 30.06.2009 | Fuente de Información Medios de Verificación |
|---|-------------------|------------------|--------------------|------------------|---------------------------|-----------------------|---------------------|----------------|-----------------|------------------------------|-----------------------------|-------------------------|--------------------------------------|---------|-----|-------------------------------------|--|
|   |                   |                  |                    | Programación     |                           |                       | Ejecución           |                |                 |                              | % de Avance de la Ejecución |                         |                                      |         |     |                                     |  |
|   |                   |                  |                    | Anual (2009) (1) | Acumulado (2008-2009) (2) | Total (2008-2015) (3) | Del II Semestre (4) | Al II Semestre |                 | Semestral/ Anual (7)=(4)/(1) | Acumulado                   |                         | Total PESEM (2008-2015) (10)=(6)/(3) |         |     |                                     |  |
|   |                   |                  |                    |                  |                           |                       |                     | (2009) (5)     | (2008-2009) (6) |                              | (2009) (8)=(5)/(1)          | (2008-2009) (9)=(6)/(2) |                                      |         |     |                                     |  |
| Ampliación y Mejoramiento del Sistema de Agua Potable y Construcción del Sistema de Alcantarillado de la localidad de Antil, Distrito de San Pedro de Chaulán - Huánuco - Huánuco   | Recursos          | S/.              | 45,000.00          | 0.00             | 0.00                      | 1,144,622.00          | 0.00                | 0.00           | 0.00            | 0.00                         | ---                         | ---                     | ---                                  | 0.00%   | S.I | S.I                                 | PAPT   |
| Nuevas conexiones domiciliarias de agua en áreas urbanas  | Producto          | N°               | 5.00               | 0.00             | 0.00                      | 115.00                | 0.00                | 0.00           | 0.00            | 0.00                         | ---                         | ---                     | ---                                  | 0.00%   | --- | ---                                 |  |
| Nuevas conexiones domiciliarias de alcantarillado en áreas urbanas  | Producto          | N°               | 5.00               | 0.00             | 0.00                      | 115.00                | 0.00                | 0.00           | 0.00            | 0.00                         | ---                         | ---                     | ---                                  | 0.00%   | --- | ---                                 |  |
| Transferencias Financieras Realizadas   | Producto          | N°               | 0.00               | 0.00             | 0.00                      | 1.00                  | 0.00                | 0.00           | 0.00            | 0.00                         | ---                         | ---                     | ---                                  | 0.00%   | --- | ---                                 |  |
| Ampliación del Sistema de Agua Potable y Letrinas en la localidad de San Martín de Rosapampa, Distrito de Quivilla - Dos de Mayo - Huánuco  | Recursos          | S/.              | 0.00               | 0.00             | 4,537.00                  | 151,239.00            | 0.00                | 0.00           | 151,239.00      | 0.00                         | ---                         | ---                     | 3333.46%                             | 100.00% | S.I | S.I                                 | PAPT   |
| Nuevas conexiones domiciliarias de agua en áreas urbanas  | Producto          | N°               | 0.00               | 0.00             | 0.00                      | 15.00                 | 0.00                | 0.00           | 0.00            | 0.00                         | ---                         | ---                     | ---                                  | 0.00%   | --- | ---                                 |  |
| Nuevas conexiones domiciliarias de alcantarillado en áreas urbanas  | Producto          | N°               | 0.00               | 0.00             | 0.00                      | 15.00                 | 0.00                | 0.00           | 0.00            | 0.00                         | ---                         | ---                     | ---                                  | 0.00%   | --- | ---                                 |  |
| Transferencias Financieras Realizadas   | Producto          | N°               | 0.00               | 0.00             | 0.00                      | 1.00                  | 0.00                | 0.00           | 1.00            | 0.00                         | ---                         | ---                     | ---                                  | 100.00% | --- | ---                                 |  |
| Construcción del Sistema de Agua Potable y Letrinas en la localidad de San Miguel de Yanuna, Distrito de Quivilla - Dos de Mayo - Huánuco   | Recursos          | S/.              | 0.00               | 0.00             | 4,562.00                  | 152,062.00            | 0.00                | 0.00           | 152,062.00      | 0.00                         | ---                         | ---                     | 3333.23%                             | 100.00% | S.I | S.I                                 | PAPT   |
| Nuevas conexiones domiciliarias de agua en áreas urbanas  | Producto          | N°               | 0.00               | 0.00             | 0.00                      | 15.00                 | 0.00                | 0.00           | 0.00            | 0.00                         | ---                         | ---                     | ---                                  | 0.00%   | --- | ---                                 |  |
| Nuevas conexiones domiciliarias de alcantarillado en áreas urbanas  | Producto          | N°               | 0.00               | 0.00             | 0.00                      | 15.00                 | 0.00                | 0.00           | 0.00            | 0.00                         | ---                         | ---                     | ---                                  | 0.00%   | --- | ---                                 |  |
| Transferencias Financieras Realizadas   | Producto          | N°               | 0.00               | 0.00             | 0.00                      | 1.00                  | 0.00                | 0.00           | 1.00            | 0.00                         | ---                         | ---                     | ---                                  | 100.00% | --- | ---                                 |  |
| Ampliación y Mejoramiento del Sistema de Agua Potable y Alcantarillado de la localidad de Cayrán-Distrito de San Francisco de Cayrán  | Recursos          | S/.              | 45,000.00          | 0.00             | 5,000.00                  | 1,404,900.00          | 0.00                | 0.00           | 0.00            | 0.00                         | ---                         | ---                     | 0.00%                                | 0.00%   | S.I | S.I                                 | PAPT   |
| Nuevas conexiones domiciliarias de agua en áreas urbanas  | Producto          | N°               | 5.00               | 0.00             | 1.00                      | 141.00                | 0.00                | 0.00           | 0.00            | 0.00                         | ---                         | ---                     | 0.00%                                | 0.00%   | --- | ---                                 |  |
| Nuevas conexiones domiciliarias de alcantarillado en áreas urbanas  | Producto          | N°               | 5.00               | 0.00             | 1.00                      | 141.00                | 0.00                | 0.00           | 0.00            | 0.00                         | ---                         | ---                     | 0.00%                                | 0.00%   | --- | ---                                 |  |
| Transferencias Financieras Realizadas   | Producto          | N°               | 0.00               | 0.00             | 0.00                      | 1.00                  | 0.00                | 0.00           | 0.00            | 0.00                         | ---                         | ---                     | ---                                  | 0.00%   | --- | ---                                 |  |
| Mejoramiento, Ampliación del Sistema de Agua Potable y Desague de Tomaykichwa, Distrito de Tomay Kichwa - Ambo - Huánuco  | Recursos          | S/.              | 0.00               | 0.00             | 93,000.00                 | 3,092,650.00          | 0.00                | 0.00           | 93,000.00       | 0.00                         | ---                         | ---                     | 100.00%                              | 3.01%   | S.I | S.I                                 | PAPT   |
| Nuevas conexiones domiciliarias de agua en áreas urbanas  | Producto          | N°               | 0.00               | 0.00             | 9.00                      | 310.00                | 0.00                | 0.00           | 0.00            | 0.00                         | ---                         | ---                     | 0.00%                                | 0.00%   | --- | ---                                 |  |
| Nuevas conexiones domiciliarias de alcantarillado en áreas urbanas  | Producto          | N°               | 0.00               | 0.00             | 9.00                      | 310.00                | 0.00                | 0.00           | 0.00            | 0.00                         | ---                         | ---                     | 0.00%                                | 0.00%   | --- | ---                                 |  |
| Transferencias Financieras Realizadas   | Producto          | N°               | 0.00               | 0.00             | 0.00                      | 1.00                  | 0.00                | 0.00           | 1.00            | 0.00                         | ---                         | ---                     | ---                                  | 100.00% | --- | ---                                 |  |
| Instalación del Sistema de Agua Potable y Desague de Quicacan, Distrito de Tomay Kichwa - Ambo - Huánuco  | Recursos          | S/.              | 0.00               | 0.00             | 36,000.00                 | 1,202,300.00          | 0.00                | 0.00           | 36,000.00       | 0.00                         | ---                         | ---                     | 100.00%                              | 2.99%   | S.I | S.I                                 | PAPT   |
| Nuevas conexiones domiciliarias de agua en áreas urbanas  | Producto          | N°               | 0.00               | 0.00             | 4.00                      | 121.00                | 0.00                | 0.00           | 0.00            | 0.00                         | ---                         | ---                     | 0.00%                                | 0.00%   | --- | ---                                 |  |
| Nuevas conexiones domiciliarias de alcantarillado en áreas urbanas  | Producto          | N°               | 0.00               | 0.00             | 4.00                      | 121.00                | 0.00                | 0.00           | 0.00            | 0.00                         | ---                         | ---                     | 0.00%                                | 0.00%   | --- | ---                                 |  |
| Transferencias Financieras Realizadas   | Producto          | N°               | 0.00               | 0.00             | 0.00                      | 1.00                  | 0.00                | 0.00           | 1.00            | 0.00                         | ---                         | ---                     | ---                                  | 100.00% | --- | ---                                 |  |
| Instalación del Sistema de Agua Potable y Desague de Las Pampas, Distrito de Tomay Kichwa - Ambo - Huánuco  | Recursos          | S/.              | 0.00               | 0.00             | 71,000.00                 | 2,365,773.00          | 0.00                | 0.00           | 71,000.00       | 0.00                         | ---                         | ---                     | 100.00%                              | 3.00%   | S.I | S.I                                 | PAPT   |
| Nuevas conexiones domiciliarias de agua en áreas urbanas  | Producto          | N°               | 0.00               | 0.00             | 7.00                      | 237.00                | 0.00                | 0.00           | 0.00            | 0.00                         | ---                         | ---                     | 0.00%                                | 0.00%   | --- | ---                                 |  |
| Nuevas conexiones domiciliarias de alcantarillado en áreas urbanas  | Producto          | N°               | 0.00               | 0.00             | 7.00                      | 237.00                | 0.00                | 0.00           | 0.00            | 0.00                         | ---                         | ---                     | 0.00%                                | 0.00%   | --- | ---                                 |  |
| Transferencias Financieras Realizadas   | Producto          | N°               | 0.00               | 0.00             | 0.00                      | 1.00                  | 0.00                | 0.00           | 1.00            | 0.00                         | ---                         | ---                     | ---                                  | 100.00% | --- | ---                                 |  |
| Ampliación y Mejoramiento del Sistema de Agua Potable y Construcción del Sistema de Alcantarillado de las 7 localidades del Distrito de San Pedro de Chaulán - Huánuco - Huánuco  | Recursos          | S/.              | 0.00               | 0.00             | 174,877.00                | 5,681,324.00          | 0.00                | 0.00           | 122,414.00      | 0.00                         | ---                         | ---                     | 70.00%                               | 2.15%   | S.I | S.I                                 | PAPT   |
| Nuevas conexiones domiciliarias de agua en áreas urbanas  | Producto          | N°               | 0.00               | 0.00             | 18.00                     | 570.00                | 0.00                | 0.00           | 0.00            | 0.00                         | ---                         | ---                     | 0.00%                                | 0.00%   | --- | ---                                 |  |
| Nuevas conexiones domiciliarias de alcantarillado en áreas urbanas  | Producto          | N°               | 0.00               | 0.00             | 18.00                     | 570.00                | 0.00                | 0.00           | 0.00            | 0.00                         | ---                         | ---                     | 0.00%                                | 0.00%   | --- | ---                                 |  |
| Transferencias Financieras Realizadas   | Producto          | N°               | 0.00               | 0.00             | 0.00                      | 1.00                  | 0.00                | 0.00           | 1.00            | 0.00                         | ---                         | ---                     | ---                                  | 100.00% | --- | ---                                 |  |
| Instalación de los Sistemas de Agua Potable y Alcantarillado de las localidades de Liberación de Yaurán, San Luis de Lincaj, Chinchopata, Runtog, Ranrash y San Juan de la Libertad, Distrito de San Pedro de Chaulán - Huánuco - Huánuco | Recursos          | S/.              | 0.00               | 0.00             | 170,439.00                | 5,829,241.00          | 0.00                | 0.00           | 119,307.00      | 0.00                         | ---                         | ---                     | 70.00%                               | 2.05%   | S.I | S.I                                 | PAPT   |
| Nuevas conexiones domiciliarias de agua en áreas urbanas  | Producto          | N°               | 0.00               | 0.00             | 17.00                     | 585.00                | 0.00                | 0.00           | 0.00            | 0.00                         | ---                         | ---                     | 0.00%                                | 0.00%   | --- | ---                                 |  |
| Nuevas conexiones domiciliarias de alcantarillado en áreas urbanas  | Producto          | N°               | 0.00               | 0.00             | 17.00                     | 585.00                | 0.00                | 0.00           | 0.00            | 0.00                         | ---                         | ---                     | 0.00%                                | 0.00%   | --- | ---                                 |  |
| Transferencias Financieras Realizadas   | Producto          | N°               | 0.00               | 0.00             | 0.00                      | 1.00                  | 0.00                | 0.00           | 1.00            | 0.00                         | ---                         | ---                     | ---                                  | 100.00% | --- | ---                                 |  |

FORMATO 4  
Plan Estratégico Sectorial Multianual 2008-2015. Acciones e Indicadores de Producto  
Sector Vivienda, Construcción y Saneamiento

| Objetivo Estratégico General /<br>Objetivo Estratégico Específico / Líneas de acción /<br>Proyectos / Indicadores de Producto                             | Tipo de Indicador | Unidad de Medida | Línea de Base 2007 | 2009 - II        |                          |                      |                 |                |             |                             |           |             |              |     | Fuente de Información<br>Medios de Verificación |  |
|---|-------------------|------------------|--------------------|------------------|--------------------------|----------------------|-----------------|----------------|-------------|-----------------------------|-----------|-------------|--------------|-----|---|--|
|   |                   |                  |                    | Programación     |                          |                      | Ejecución       |                |             | % de Avance de la Ejecución |           |             |              | PIA |   | PIM o Meta Modificada<br>al 30.06.2009 |
|   |                   |                  |                    | Annual<br>(2009) | Acumulado<br>(2008-2009) | Total<br>(2008-2015) | Del II Semestre | Al II Semestre |             | Semestral/<br>Anual         | Acumulado |             | Total PESEM  |     |   |  |
|   |                   |                  |                    | (1)              | (2)                      | (3)                  | (4)             | (2009)         | (2008-2009) | (7)=(4)/(1)                 | (2009)    | (2008-2009) | (10)=(6)/(3) |     |   |  |
| Rehabilitación y Ampliación del Sistema de Agua Potable, Alcantarillado y Letrinas de Choras y Mesapampa Choras, Distrito de Choras - Yarowilca - Huánuco | Recursos          | S/.              | 0.00               | 0.00             | 35,000.00                | 2,426,089.00         | 0.00            | 0.00           | 97,044.00   | ---                         | ---       | 277.27%     | 4.00%        | S.I | S.I   | PAPT                                   |
| Nuevas conexiones domiciliarias de agua en áreas urbanas  | Producto          | N°               | 0.00               | 0.00             | 4.00                     | 244.00               | 0.00            | 0.00           | 0.00        | ---                         | ---       | 0.00%       | 0.00%        | --- | ---   | ---                                    |
| Nuevas conexiones domiciliarias de alcantarillado en áreas urbanas  | Producto          | N°               | 0.00               | 0.00             | 4.00                     | 244.00               | 0.00            | 0.00           | 0.00        | ---                         | ---       | 0.00%       | 0.00%        | --- | ---   | ---                                    |
| Transferencias Financieras Realizadas   | Producto          | N°               | 0.00               | 0.00             | 0.00                     | 1.00                 | 0.00            | 0.00           | 1.00        | ---                         | ---       | ---         | 100.00%      | --- | ---   | ---                                    |
| Instalación del Sistema de Agua Potable y Alcantarillado de la localidad de Andas, Distrito de Jacas Grande - Huamailles - Huánuco                        | Recursos          | S/.              | 0.00               | 0.00             | 57,500.00                | 1,910,663.00         | 0.00            | 0.00           | 57,500.00   | ---                         | ---       | 100.00%     | 3.01%        | S.I | S.I   | PAPT                                   |
| Nuevas conexiones domiciliarias de agua en áreas urbanas  | Producto          | N°               | 0.00               | 0.00             | 6.00                     | 192.00               | 0.00            | 0.00           | 0.00        | ---                         | ---       | 0.00%       | 0.00%        | --- | ---   | ---                                    |
| Nuevas conexiones domiciliarias de alcantarillado en áreas urbanas  | Producto          | N°               | 0.00               | 0.00             | 6.00                     | 192.00               | 0.00            | 0.00           | 0.00        | ---                         | ---       | 0.00%       | 0.00%        | --- | ---   | ---                                    |
| Transferencias Financieras Realizadas   | Producto          | N°               | 0.00               | 0.00             | 0.00                     | 1.00                 | 0.00            | 0.00           | 1.00        | ---                         | ---       | ---         | 100.00%      | --- | ---   | ---                                    |
| Instalación del Sistema de Agua Potable y Alcantarillado de la localidad de Honoría, Distrito de Honoría - Puerto Inca - Huánuco                          | Recursos          | S/.              | 0.00               | 0.00             | 109,125.00               | 3,636,753.00         | 0.00            | 0.00           | 109,125.00  | ---                         | ---       | 100.00%     | 3.00%        | S.I | S.I   | PAPT                                   |
| Nuevas conexiones domiciliarias de agua en áreas urbanas  | Producto          | N°               | 0.00               | 0.00             | 11.00                    | 365.00               | 0.00            | 0.00           | 0.00        | ---                         | ---       | 0.00%       | 0.00%        | --- | ---   | ---                                    |
| Nuevas conexiones domiciliarias de alcantarillado en áreas urbanas  | Producto          | N°               | 0.00               | 0.00             | 11.00                    | 365.00               | 0.00            | 0.00           | 0.00        | ---                         | ---       | 0.00%       | 0.00%        | --- | ---   | ---                                    |
| Transferencias Financieras Realizadas   | Producto          | N°               | 0.00               | 0.00             | 0.00                     | 1.00                 | 0.00            | 0.00           | 1.00        | ---                         | ---       | ---         | 100.00%      | --- | ---   | ---                                    |
| Instal. del sistema de agua potable y alcantarillado de la localidad de Carhuapata, distrito de Jacas Grande - Huamailles - Huánuco                       | Recursos          | S/.              | 0.00               | 0.00             | 0.00                     | 0.00                 | 0.00            | 0.00           | 0.00        | ---                         | ---       | ---         | ---          | S.I | S.I   | PAPT                                   |
| Nuevas conexiones domiciliarias de agua en áreas urbanas  | Producto          | N°               | 0.00               | 0.00             | 0.00                     | 0.00                 | 0.00            | 0.00           | 0.00        | ---                         | ---       | ---         | ---          | --- | ---   | ---                                    |
| Nuevas conexiones domiciliarias de alcantarillado en áreas urbanas  | Producto          | N°               | 0.00               | 0.00             | 0.00                     | 0.00                 | 0.00            | 0.00           | 0.00        | ---                         | ---       | ---         | ---          | --- | ---   | ---                                    |
| Transferencias Financieras Realizadas   | Producto          | N°               | 0.00               | 0.00             | 0.00                     | 0.00                 | 0.00            | 0.00           | 0.00        | ---                         | ---       | ---         | ---          | --- | ---   | ---                                    |
| Mejoramiento y Ampliación del Sistema de Agua Potable e Instalación del Sistema de Alcantarillado de la localidad de Quircan                              | Recursos          | S/.              | 0.00               | 0.00             | 0.00                     | 0.00                 | 0.00            | 0.00           | 0.00        | ---                         | ---       | ---         | ---          | S.I | S.I   | PAPT                                   |
| Nuevas conexiones domiciliarias de agua en áreas urbanas  | Producto          | N°               | 0.00               | 0.00             | 0.00                     | 0.00                 | 0.00            | 0.00           | 0.00        | ---                         | ---       | ---         | ---          | --- | ---   | ---                                    |
| Nuevas conexiones domiciliarias de alcantarillado en áreas urbanas  | Producto          | N°               | 0.00               | 0.00             | 0.00                     | 0.00                 | 0.00            | 0.00           | 0.00        | ---                         | ---       | ---         | ---          | --- | ---   | ---                                    |
| Transferencias Financieras Realizadas   | Producto          | N°               | 0.00               | 0.00             | 0.00                     | 0.00                 | 0.00            | 0.00           | 0.00        | ---                         | ---       | ---         | ---          | --- | ---   | ---                                    |
| Instalación de Alcantarillado y Ampliación de Agua Potable de Huancán, distrito de Chuquis - Dos de Mayo - Huánuco  | Recursos          | S/.              | 0.00               | 0.00             | 0.00                     | 0.00                 | 0.00            | 0.00           | 0.00        | ---                         | ---       | ---         | ---          | S.I | S.I   | PAPT                                   |
| Nuevas conexiones domiciliarias de agua en áreas urbanas  | Producto          | N°               | 0.00               | 0.00             | 0.00                     | 0.00                 | 0.00            | 0.00           | 0.00        | ---                         | ---       | ---         | ---          | --- | ---   | ---                                    |
| Nuevas conexiones domiciliarias de alcantarillado en áreas urbanas  | Producto          | N°               | 0.00               | 0.00             | 0.00                     | 0.00                 | 0.00            | 0.00           | 0.00        | ---                         | ---       | ---         | ---          | --- | ---   | ---                                    |
| Transferencias Financieras Realizadas   | Producto          | N°               | 0.00               | 0.00             | 0.00                     | 0.00                 | 0.00            | 0.00           | 0.00        | ---                         | ---       | ---         | ---          | --- | ---   | ---                                    |
| Rehabilitación y ampliación del sistema de agua potable, alcantarillado y letrinas de Tashga Choras, distrito de Choras                                   | Recursos          | S/.              | 0.00               | 0.00             | 0.00                     | 0.00                 | 0.00            | 0.00           | 0.00        | ---                         | ---       | ---         | ---          | S.I | S.I   | PAPT                                   |
| Nuevas conexiones domiciliarias de agua en áreas urbanas  | Producto          | N°               | 0.00               | 0.00             | 0.00                     | 0.00                 | 0.00            | 0.00           | 0.00        | ---                         | ---       | ---         | ---          | --- | ---   | ---                                    |
| Nuevas conexiones domiciliarias de alcantarillado en áreas urbanas  | Producto          | N°               | 0.00               | 0.00             | 0.00                     | 0.00                 | 0.00            | 0.00           | 0.00        | ---                         | ---       | ---         | ---          | --- | ---   | ---                                    |
| Transferencias Financieras Realizadas   | Producto          | N°               | 0.00               | 0.00             | 0.00                     | 0.00                 | 0.00            | 0.00           | 0.00        | ---                         | ---       | ---         | ---          | --- | ---   | ---                                    |
| Rehabilitación y Ampliación del Sistema de Agua Potable, Alcantarillado y Letrinas de Colpa Colpa, distrito de Choras-Yarowilca                           | Recursos          | S/.              | 0.00               | 0.00             | 0.00                     | 0.00                 | 0.00            | 0.00           | 0.00        | ---                         | ---       | ---         | ---          | S.I | S.I   | PAPT                                   |
| Nuevas conexiones domiciliarias de agua en áreas urbanas  | Producto          | N°               | 0.00               | 0.00             | 0.00                     | 0.00                 | 0.00            | 0.00           | 0.00        | ---                         | ---       | ---         | ---          | --- | ---   | ---                                    |
| Nuevas conexiones domiciliarias de alcantarillado en áreas urbanas  | Producto          | N°               | 0.00               | 0.00             | 0.00                     | 0.00                 | 0.00            | 0.00           | 0.00        | ---                         | ---       | ---         | ---          | --- | ---   | ---                                    |
| Transferencias Financieras Realizadas   | Producto          | N°               | 0.00               | 0.00             | 0.00                     | 0.00                 | 0.00            | 0.00           | 0.00        | ---                         | ---       | ---         | ---          | --- | ---   | ---                                    |
| Mejoramiento y Ampliación de los Sistemas de Agua Potable y Alcantarillado de la localidad de Coquin, distrito de Colpas, provincia de Ambo               | Recursos          | S/.              | 0.00               | 0.00             | 0.00                     | 0.00                 | 0.00            | 0.00           | 0.00        | ---                         | ---       | ---         | ---          | S.I | S.I   | PAPT                                   |
| Nuevas conexiones domiciliarias de agua en áreas urbanas  | Producto          | N°               | 0.00               | 0.00             | 0.00                     | 0.00                 | 0.00            | 0.00           | 0.00        | ---                         | ---       | ---         | ---          | --- | ---   | ---                                    |
| Nuevas conexiones domiciliarias de alcantarillado en áreas urbanas  | Producto          | N°               | 0.00               | 0.00             | 0.00                     | 0.00                 | 0.00            | 0.00           | 0.00        | ---                         | ---       | ---         | ---          | --- | ---   | ---                                    |
| Transferencias Financieras Realizadas   | Producto          | N°               | 0.00               | 0.00             | 0.00                     | 0.00                 | 0.00            | 0.00           | 0.00        | ---                         | ---       | ---         | ---          | --- | ---   | ---                                    |

FORMATO 4  
Plan Estratégico Sectorial Multianual 2008-2015. Acciones e Indicadores de Producto  
Sector Vivienda, Construcción y Saneamiento

| Objetivo Estratégico General /<br>Objetivo Estratégico Específico / Líneas de acción /<br>Proyectos / Indicadores de Producto  | Tipo de<br>Indicador | Unidad de<br>Medida | Línea de Base<br>2007 | 2009 - II              |                                 |                             |                        |                |                    |                                    |                       |                            |  |     |     | PIA | PIM o Meta Modificada<br>al 30.06.2009 | Fuente de Información<br>Medios de Verificación |
|--|----------------------|---------------------|-----------------------|------------------------|---------------------------------|-----------------------------|------------------------|----------------|--------------------|------------------------------------|-----------------------|----------------------------|--|-----|-----|-----|--|---|
|  |                      |                     |                       | Programación           |                                 |                             | Ejecución              |                |                    | % de Avance de la Ejecución        |                       |                            |  |     |     |     |  |   |
|  |                      |                     |                       | Anual<br>(2009)<br>(1) | Acumulado<br>(2008-2009)<br>(2) | Total<br>(2008-2015)<br>(3) | Del II Semestre<br>(4) | Al II Semestre |                    | Semestral/<br>Anual<br>(7)=(4)/(1) | Acumulado             |                            | Total PESEM<br>(2008-2015)<br>(10)=(6)/(3) |     |     |     |  |   |
|  |                      |                     |                       |                        |                                 |                             |                        | (2009)<br>(5)  | (2008-2009)<br>(6) |                                    | (2009)<br>(8)=(5)/(1) | (2008-2009)<br>(9)=(6)/(2) |  |     |     |     |  |   |
| Mejoramiento y Ampliación de los Sistemas de Agua Potable y Alcantarillado de la localidad de Colpas, provincia de Ambo  | Recursos             | S/.                 | 0.00                  | 0.00                   | 0.00                            | 0.00                        | 0.00                   | 0.00           | 0.00               | 0.00                               | ---                   | ---                        | ---  | --- | S.I | S.I | PAPT                                   |   |
| Nuevas conexiones domiciliarias de agua en áreas urbanas   | Producto             | N°                  | 0.00                  | 0.00                   | 0.00                            | 0.00                        | 0.00                   | 0.00           | 0.00               | 0.00                               | ---                   | ---                        | ---  | --- | --- | --- | ---                                    |   |
| Nuevas conexiones domiciliarias de alcantarillado en áreas urbanas   | Producto             | N°                  | 0.00                  | 0.00                   | 0.00                            | 0.00                        | 0.00                   | 0.00           | 0.00               | 0.00                               | ---                   | ---                        | ---  | --- | --- | --- | ---                                    |   |
| Transferencias Financieras Realizadas  | Producto             | N°                  | 0.00                  | 0.00                   | 0.00                            | 0.00                        | 0.00                   | 0.00           | 0.00               | 0.00                               | ---                   | ---                        | ---  | --- | --- | --- | ---                                    |   |
| Construcción de los Sistemas de Agua Potable y Alcantarillado en las localidades de San Pablo de Larjas, Higuera, Huacalle y Huayocoto Qusqui                                      | Recursos             | S/.                 | 0.00                  | 0.00                   | 0.00                            | 0.00                        | 0.00                   | 0.00           | 0.00               | 0.00                               | ---                   | ---                        | ---  | --- | S.I | S.I | PAPT                                   |   |
| Nuevas conexiones domiciliarias de agua en áreas urbanas   | Producto             | N°                  | 0.00                  | 0.00                   | 0.00                            | 0.00                        | 0.00                   | 0.00           | 0.00               | 0.00                               | ---                   | ---                        | ---  | --- | --- | --- | ---                                    |   |
| Nuevas conexiones domiciliarias de alcantarillado en áreas urbanas   | Producto             | N°                  | 0.00                  | 0.00                   | 0.00                            | 0.00                        | 0.00                   | 0.00           | 0.00               | 0.00                               | ---                   | ---                        | ---  | --- | --- | --- | ---                                    |   |
| Transferencias Financieras Realizadas  | Producto             | N°                  | 0.00                  | 0.00                   | 0.00                            | 0.00                        | 0.00                   | 0.00           | 0.00               | 0.00                               | ---                   | ---                        | ---  | --- | --- | --- | ---                                    |   |
| Ampliación y Mejoramiento de los Sistemas de Agua Potable y Construcción de los Sistemas de Alcantarillado en las 07 localidades rurales del dist.de Qusqui                        | Recursos             | S/.                 | 0.00                  | 0.00                   | 0.00                            | 0.00                        | 0.00                   | 0.00           | 0.00               | 0.00                               | ---                   | ---                        | ---  | --- | S.I | S.I | PAPT                                   |   |
| Nuevas conexiones domiciliarias de agua en áreas urbanas   | Producto             | N°                  | 0.00                  | 0.00                   | 0.00                            | 0.00                        | 0.00                   | 0.00           | 0.00               | 0.00                               | ---                   | ---                        | ---  | --- | --- | --- | ---                                    |   |
| Nuevas conexiones domiciliarias de alcantarillado en áreas urbanas   | Producto             | N°                  | 0.00                  | 0.00                   | 0.00                            | 0.00                        | 0.00                   | 0.00           | 0.00               | 0.00                               | ---                   | ---                        | ---  | --- | --- | --- | ---                                    |   |
| Transferencias Financieras Realizadas  | Producto             | N°                  | 0.00                  | 0.00                   | 0.00                            | 0.00                        | 0.00                   | 0.00           | 0.00               | 0.00                               | ---                   | ---                        | ---  | --- | --- | --- | ---                                    |   |
| Instalación de Agua Potable y Letrinas Sanitarias de la localidad de San Miguel de Coyas, distrito de Arancay-Huamales   | Recursos             | S/.                 | 0.00                  | 0.00                   | 0.00                            | 0.00                        | 0.00                   | 0.00           | 0.00               | 0.00                               | ---                   | ---                        | ---  | --- | S.I | S.I | PAPT                                   |   |
| Nuevas conexiones domiciliarias de agua en áreas urbanas   | Producto             | N°                  | 0.00                  | 0.00                   | 0.00                            | 0.00                        | 0.00                   | 0.00           | 0.00               | 0.00                               | ---                   | ---                        | ---  | --- | --- | --- | ---                                    |   |
| Nuevas conexiones domiciliarias de alcantarillado en áreas urbanas   | Producto             | N°                  | 0.00                  | 0.00                   | 0.00                            | 0.00                        | 0.00                   | 0.00           | 0.00               | 0.00                               | ---                   | ---                        | ---  | --- | --- | --- | ---                                    |   |
| Transferencias Financieras Realizadas  | Producto             | N°                  | 0.00                  | 0.00                   | 0.00                            | 0.00                        | 0.00                   | 0.00           | 0.00               | 0.00                               | ---                   | ---                        | ---  | --- | --- | --- | ---                                    |   |
| Instalación del Sistema de Agua Potable y Ampliación del Sistema de Alcantarillado de Chavín de Paríarca, distrito de Chavín de Paríarca   | Recursos             | S/.                 | 0.00                  | 0.00                   | 0.00                            | 0.00                        | 0.00                   | 0.00           | 0.00               | 0.00                               | ---                   | ---                        | ---  | --- | S.I | S.I | PAPT                                   |   |
| Nuevas conexiones domiciliarias de agua en áreas urbanas   | Producto             | N°                  | 0.00                  | 0.00                   | 0.00                            | 0.00                        | 0.00                   | 0.00           | 0.00               | 0.00                               | ---                   | ---                        | ---  | --- | --- | --- | ---                                    |   |
| Nuevas conexiones domiciliarias de alcantarillado en áreas urbanas   | Producto             | N°                  | 0.00                  | 0.00                   | 0.00                            | 0.00                        | 0.00                   | 0.00           | 0.00               | 0.00                               | ---                   | ---                        | ---  | --- | --- | --- | ---                                    |   |
| Transferencias Financieras Realizadas  | Producto             | N°                  | 0.00                  | 0.00                   | 0.00                            | 0.00                        | 0.00                   | 0.00           | 0.00               | 0.00                               | ---                   | ---                        | ---  | --- | --- | --- | ---                                    |   |
| Instalación del Sistema de Agua Potable, Alcantarillado y letrinas de la localidad de Tantacoto Tantacoto, distrito de Marías Dos de Mayo  | Recursos             | S/.                 | 0.00                  | 0.00                   | 0.00                            | 0.00                        | 0.00                   | 0.00           | 0.00               | 0.00                               | ---                   | ---                        | ---  | --- | S.I | S.I | PAPT                                   |   |
| Nuevas conexiones domiciliarias de agua en áreas urbanas   | Producto             | N°                  | 0.00                  | 0.00                   | 0.00                            | 0.00                        | 0.00                   | 0.00           | 0.00               | 0.00                               | ---                   | ---                        | ---  | --- | --- | --- | ---                                    |   |
| Nuevas conexiones domiciliarias de alcantarillado en áreas urbanas   | Producto             | N°                  | 0.00                  | 0.00                   | 0.00                            | 0.00                        | 0.00                   | 0.00           | 0.00               | 0.00                               | ---                   | ---                        | ---  | --- | --- | --- | ---                                    |   |
| Transferencias Financieras Realizadas  | Producto             | N°                  | 0.00                  | 0.00                   | 0.00                            | 0.00                        | 0.00                   | 0.00           | 0.00               | 0.00                               | ---                   | ---                        | ---  | --- | --- | --- | ---                                    |   |
| Rehabilitación y Ampliación del Sistema de Agua Potable y Alcantarillado de la localidad de Marías Marías, distrito de Marías Dos de Mayo  | Recursos             | S/.                 | 0.00                  | 0.00                   | 0.00                            | 0.00                        | 0.00                   | 0.00           | 0.00               | 0.00                               | ---                   | ---                        | ---  | --- | S.I | S.I | PAPT                                   |   |
| Nuevas conexiones domiciliarias de agua en áreas urbanas   | Producto             | N°                  | 0.00                  | 0.00                   | 0.00                            | 0.00                        | 0.00                   | 0.00           | 0.00               | 0.00                               | ---                   | ---                        | ---  | --- | --- | --- | ---                                    |   |
| Nuevas conexiones domiciliarias de alcantarillado en áreas urbanas   | Producto             | N°                  | 0.00                  | 0.00                   | 0.00                            | 0.00                        | 0.00                   | 0.00           | 0.00               | 0.00                               | ---                   | ---                        | ---  | --- | --- | --- | ---                                    |   |
| Transferencias Financieras Realizadas  | Producto             | N°                  | 0.00                  | 0.00                   | 0.00                            | 0.00                        | 0.00                   | 0.00           | 0.00               | 0.00                               | ---                   | ---                        | ---  | --- | --- | --- | ---                                    |   |
| Construcción del Sistema de Agua Potable, Alcantarillado y letrinas de las localidades de Ichic Marías y Patay Rondos Marías   | Recursos             | S/.                 | 0.00                  | 0.00                   | 0.00                            | 0.00                        | 0.00                   | 0.00           | 0.00               | 0.00                               | ---                   | ---                        | ---  | --- | S.I | S.I | PAPT                                   |   |
| Nuevas conexiones domiciliarias de agua en áreas urbanas   | Producto             | N°                  | 0.00                  | 0.00                   | 0.00                            | 0.00                        | 0.00                   | 0.00           | 0.00               | 0.00                               | ---                   | ---                        | ---  | --- | --- | --- | ---                                    |   |
| Nuevas conexiones domiciliarias de alcantarillado en áreas urbanas   | Producto             | N°                  | 0.00                  | 0.00                   | 0.00                            | 0.00                        | 0.00                   | 0.00           | 0.00               | 0.00                               | ---                   | ---                        | ---  | --- | --- | --- | ---                                    |   |
| Transferencias Financieras Realizadas  | Producto             | N°                  | 0.00                  | 0.00                   | 0.00                            | 0.00                        | 0.00                   | 0.00           | 0.00               | 0.00                               | ---                   | ---                        | ---  | --- | --- | --- | ---                                    |   |
| Mejoramiento y Ampliación del Sistema de Agua Potable e Instalación del Sistema de Alcantarillado de la localidad de San Isidro-Sortilegio Hermilio Valdiván Leoncio Prado Huánuco | Recursos             | S/.                 | 0.00                  | 0.00                   | 0.00                            | 0.00                        | 0.00                   | 0.00           | 0.00               | 0.00                               | ---                   | ---                        | ---  | --- | S.I | S.I | PAPT                                   |   |
| Nuevas conexiones domiciliarias de agua en áreas urbanas   | Producto             | N°                  | 0.00                  | 0.00                   | 0.00                            | 0.00                        | 0.00                   | 0.00           | 0.00               | 0.00                               | ---                   | ---                        | ---  | --- | --- | --- | ---                                    |   |
| Nuevas conexiones domiciliarias de alcantarillado en áreas urbanas   | Producto             | N°                  | 0.00                  | 0.00                   | 0.00                            | 0.00                        | 0.00                   | 0.00           | 0.00               | 0.00                               | ---                   | ---                        | ---  | --- | --- | --- | ---                                    |   |
| Transferencias Financieras Realizadas  | Producto             | N°                  | 0.00                  | 0.00                   | 0.00                            | 0.00                        | 0.00                   | 0.00           | 0.00               | 0.00                               | ---                   | ---                        | ---  | --- | --- | --- | ---                                    |   |



FORMATO 4  
Plan Estratégico Sectorial Multianual 2008-2015. Acciones e Indicadores de Producto  
Sector Vivienda, Construcción y Saneamiento

| Objetivo Estratégico General /<br>Objetivo Estratégico Específico / Líneas de acción /<br>Proyectos / Indicadores de Producto   | Tipo de<br>Indicador | Unidad de<br>Medida | Línea de Base<br>2007 | 2009 - II       |                          |                      |                 |                |                             |                                    |           |             |  |             |             | PIA | PIM o Meta Modificada<br>al 30.06.2009 | Fuente de Información<br>Medios de Verificación |
|---|----------------------|---------------------|-----------------------|-----------------|--------------------------|----------------------|-----------------|----------------|-----------------------------|------------------------------------|-----------|-------------|--|-------------|-------------|-----|--|---|
|   |                      |                     |                       | Programación    |                          |                      | Ejecución       |                | % de Avance de la Ejecución |                                    |           |             |  |             |             |     |  |   |
|   |                      |                     |                       | Anual<br>(2009) | Acumulado<br>(2008-2009) | Total<br>(2008-2015) | Del II Semestre | Al II Semestre |                             | Semestral/<br>Anual<br>(7)=(4)/(1) | Acumulado |             | Total PESEM<br>(2008-2015)<br>(10)=(6)/(3) |             |             |     |  |   |
|   |                      |                     |                       | (1)             | (2)                      | (3)                  | (4)             | (2009)         | (2008-2009)                 |                                    | (2009)    | (2008-2009) |  | (8)=(5)/(1) | (9)=(6)/(2) |     |  |   |
| Instalación del Sistema de Agua Potable y Alcantarillado del centro poblado de Huanzapampa, distrito de Yanas - Dos de Mayo   | Recursos             | S/.                 | 0.00                  | 0.00            | 0.00                     | 0.00                 | 0.00            | 0.00           | 0.00                        | 0.00                               | 0.00      | ---         | ---  | ---         | ---         | S.I | S.I                                    | PAPT  |
| Nuevas conexiones domiciliarias de agua en áreas urbanas  | Producto             | N°                  | 0.00                  | 0.00            | 0.00                     | 0.00                 | 0.00            | 0.00           | 0.00                        | 0.00                               | 0.00      | ---         | ---  | ---         | ---         | --- | ---                                    | ---   |
| Nuevas conexiones domiciliarias de alcantarillado en áreas urbanas  | Producto             | N°                  | 0.00                  | 0.00            | 0.00                     | 0.00                 | 0.00            | 0.00           | 0.00                        | 0.00                               | 0.00      | ---         | ---  | ---         | ---         | --- | ---                                    | ---   |
| Transferencias Financieras Realizadas   | Producto             | N°                  | 0.00                  | 0.00            | 0.00                     | 0.00                 | 0.00            | 0.00           | 0.00                        | 0.00                               | 0.00      | ---         | ---  | ---         | ---         | --- | ---                                    | ---   |
| Mejoramiento del Sistema de Agua Potable y Construcción del Sistema de Alcantarillado en el centro poblado de Pampas de Flores  | Recursos             | S/.                 | 0.00                  | 0.00            | 0.00                     | 0.00                 | 0.00            | 0.00           | 0.00                        | 0.00                               | 0.00      | ---         | ---  | ---         | ---         | S.I | S.I                                    | PAPT  |
| Nuevas conexiones domiciliarias de agua en áreas urbanas  | Producto             | N°                  | 0.00                  | 0.00            | 0.00                     | 0.00                 | 0.00            | 0.00           | 0.00                        | 0.00                               | 0.00      | ---         | ---  | ---         | ---         | --- | ---                                    | ---   |
| Nuevas conexiones domiciliarias de alcantarillado en áreas urbanas  | Producto             | N°                  | 0.00                  | 0.00            | 0.00                     | 0.00                 | 0.00            | 0.00           | 0.00                        | 0.00                               | 0.00      | ---         | ---  | ---         | ---         | --- | ---                                    | ---   |
| Transferencias Financieras Realizadas   | Producto             | N°                  | 0.00                  | 0.00            | 0.00                     | 0.00                 | 0.00            | 0.00           | 0.00                        | 0.00                               | 0.00      | ---         | ---  | ---         | ---         | --- | ---                                    | ---   |
| Construcción del Sistema de Agua y Desague del centro poblado Paraiso, distrito de Cholon   | Recursos             | S/.                 | 0.00                  | 0.00            | 0.00                     | 0.00                 | 0.00            | 0.00           | 0.00                        | 0.00                               | 0.00      | ---         | ---  | ---         | ---         | S.I | S.I                                    | PAPT  |
| Nuevas conexiones domiciliarias de agua en áreas urbanas  | Producto             | N°                  | 0.00                  | 0.00            | 0.00                     | 0.00                 | 0.00            | 0.00           | 0.00                        | 0.00                               | 0.00      | ---         | ---  | ---         | ---         | --- | ---                                    | ---   |
| Nuevas conexiones domiciliarias de alcantarillado en áreas urbanas  | Producto             | N°                  | 0.00                  | 0.00            | 0.00                     | 0.00                 | 0.00            | 0.00           | 0.00                        | 0.00                               | 0.00      | ---         | ---  | ---         | ---         | --- | ---                                    | ---   |
| Transferencias Financieras Realizadas   | Producto             | N°                  | 0.00                  | 0.00            | 0.00                     | 0.00                 | 0.00            | 0.00           | 0.00                        | 0.00                               | 0.00      | ---         | ---  | ---         | ---         | --- | ---                                    | ---   |
| Construcción y Mejoramiento del Sistema de Agua Potable, Sistema de Alcantarillado del centro poblado La Morada, distrito de Cholon   | Recursos             | S/.                 | 0.00                  | 0.00            | 0.00                     | 0.00                 | 0.00            | 0.00           | 0.00                        | 0.00                               | 0.00      | ---         | ---  | ---         | ---         | S.I | S.I                                    | PAPT  |
| Nuevas conexiones domiciliarias de agua en áreas urbanas  | Producto             | N°                  | 0.00                  | 0.00            | 0.00                     | 0.00                 | 0.00            | 0.00           | 0.00                        | 0.00                               | 0.00      | ---         | ---  | ---         | ---         | --- | ---                                    | ---   |
| Nuevas conexiones domiciliarias de alcantarillado en áreas urbanas  | Producto             | N°                  | 0.00                  | 0.00            | 0.00                     | 0.00                 | 0.00            | 0.00           | 0.00                        | 0.00                               | 0.00      | ---         | ---  | ---         | ---         | --- | ---                                    | ---   |
| Transferencias Financieras Realizadas   | Producto             | N°                  | 0.00                  | 0.00            | 0.00                     | 0.00                 | 0.00            | 0.00           | 0.00                        | 0.00                               | 0.00      | ---         | ---  | ---         | ---         | --- | ---                                    | ---   |
| Construcción, Mejoramiento, Ampliación del Sistema de Agua Potable, Alcantarillado y letrinas de las localidades de Urpish, Jircan, Huancash, Chequias, Campamento y Chocopampa | Recursos             | S/.                 | 0.00                  | 0.00            | 0.00                     | 0.00                 | 0.00            | 0.00           | 0.00                        | 0.00                               | 0.00      | ---         | ---  | ---         | ---         | S.I | S.I                                    | PAPT  |
| Nuevas conexiones domiciliarias de agua en áreas urbanas  | Producto             | N°                  | 0.00                  | 0.00            | 0.00                     | 0.00                 | 0.00            | 0.00           | 0.00                        | 0.00                               | 0.00      | ---         | ---  | ---         | ---         | --- | ---                                    | ---   |
| Nuevas conexiones domiciliarias de alcantarillado en áreas urbanas  | Producto             | N°                  | 0.00                  | 0.00            | 0.00                     | 0.00                 | 0.00            | 0.00           | 0.00                        | 0.00                               | 0.00      | ---         | ---  | ---         | ---         | --- | ---                                    | ---   |
| Transferencias Financieras Realizadas   | Producto             | N°                  | 0.00                  | 0.00            | 0.00                     | 0.00                 | 0.00            | 0.00           | 0.00                        | 0.00                               | 0.00      | ---         | ---  | ---         | ---         | --- | ---                                    | ---   |
| Construcción Sistema de Alcantarillado de Chapacara, distrito de Jircan, Huamalles Huánuco  | Recursos             | S/.                 | 0.00                  | 0.00            | 0.00                     | 0.00                 | 0.00            | 0.00           | 0.00                        | 0.00                               | 0.00      | ---         | ---  | ---         | ---         | S.I | S.I                                    | PAPT  |
| Nuevas conexiones domiciliarias de agua en áreas urbanas  | Producto             | N°                  | 0.00                  | 0.00            | 0.00                     | 0.00                 | 0.00            | 0.00           | 0.00                        | 0.00                               | 0.00      | ---         | ---  | ---         | ---         | --- | ---                                    | ---   |
| Nuevas conexiones domiciliarias de alcantarillado en áreas urbanas  | Producto             | N°                  | 0.00                  | 0.00            | 0.00                     | 0.00                 | 0.00            | 0.00           | 0.00                        | 0.00                               | 0.00      | ---         | ---  | ---         | ---         | --- | ---                                    | ---   |
| Transferencias Financieras Realizadas   | Producto             | N°                  | 0.00                  | 0.00            | 0.00                     | 0.00                 | 0.00            | 0.00           | 0.00                        | 0.00                               | 0.00      | ---         | ---  | ---         | ---         | --- | ---                                    | ---   |
| Instalación del Sistema de Agua Potable y Letrinas para la localidad Pariash, distrito de Tantarayo Huamalles   | Recursos             | S/.                 | 0.00                  | 0.00            | 0.00                     | 0.00                 | 0.00            | 0.00           | 0.00                        | 0.00                               | 0.00      | ---         | ---  | ---         | ---         | S.I | S.I                                    | PAPT  |
| Nuevas conexiones domiciliarias de agua en áreas urbanas  | Producto             | N°                  | 0.00                  | 0.00            | 0.00                     | 0.00                 | 0.00            | 0.00           | 0.00                        | 0.00                               | 0.00      | ---         | ---  | ---         | ---         | --- | ---                                    | ---   |
| Nuevas conexiones domiciliarias de alcantarillado en áreas urbanas  | Producto             | N°                  | 0.00                  | 0.00            | 0.00                     | 0.00                 | 0.00            | 0.00           | 0.00                        | 0.00                               | 0.00      | ---         | ---  | ---         | ---         | --- | ---                                    | ---   |
| Transferencias Financieras Realizadas   | Producto             | N°                  | 0.00                  | 0.00            | 0.00                     | 0.00                 | 0.00            | 0.00           | 0.00                        | 0.00                               | 0.00      | ---         | ---  | ---         | ---         | --- | ---                                    | ---   |
| Mejoramiento y Ampliación del Sistema de Agua Potable e Instalación del Sistema de Alcantarillado de la localidad de Acochacan, distrito de San Francisco Ambo Huánuco          | Recursos             | S/.                 | 0.00                  | 0.00            | 0.00                     | 0.00                 | 0.00            | 0.00           | 0.00                        | 0.00                               | 0.00      | ---         | ---  | ---         | ---         | S.I | S.I                                    | PAPT  |
| Nuevas conexiones domiciliarias de agua en áreas urbanas  | Producto             | N°                  | 0.00                  | 0.00            | 0.00                     | 0.00                 | 0.00            | 0.00           | 0.00                        | 0.00                               | 0.00      | ---         | ---  | ---         | ---         | --- | ---                                    | ---   |
| Nuevas conexiones domiciliarias de alcantarillado en áreas urbanas  | Producto             | N°                  | 0.00                  | 0.00            | 0.00                     | 0.00                 | 0.00            | 0.00           | 0.00                        | 0.00                               | 0.00      | ---         | ---  | ---         | ---         | --- | ---                                    | ---   |
| Transferencias Financieras Realizadas   | Producto             | N°                  | 0.00                  | 0.00            | 0.00                     | 0.00                 | 0.00            | 0.00           | 0.00                        | 0.00                               | 0.00      | ---         | ---  | ---         | ---         | --- | ---                                    | ---   |
| Ampliación del Sistema de Desague del centro poblado de Cachicoto, distrito de Chavin de Pararca  | Recursos             | S/.                 | 0.00                  | 0.00            | 0.00                     | 0.00                 | 0.00            | 0.00           | 0.00                        | 0.00                               | 0.00      | ---         | ---  | ---         | ---         | S.I | S.I                                    | PAPT  |
| Nuevas conexiones domiciliarias de agua en áreas urbanas  | Producto             | N°                  | 0.00                  | 0.00            | 0.00                     | 0.00                 | 0.00            | 0.00           | 0.00                        | 0.00                               | 0.00      | ---         | ---  | ---         | ---         | --- | ---                                    | ---   |
| Nuevas conexiones domiciliarias de alcantarillado en áreas urbanas  | Producto             | N°                  | 0.00                  | 0.00            | 0.00                     | 0.00                 | 0.00            | 0.00           | 0.00                        | 0.00                               | 0.00      | ---         | ---  | ---         | ---         | --- | ---                                    | ---   |
| Transferencias Financieras Realizadas   | Producto             | N°                  | 0.00                  | 0.00            | 0.00                     | 0.00                 | 0.00            | 0.00           | 0.00                        | 0.00                               | 0.00      | ---         | ---  | ---         | ---         | --- | ---                                    | ---   |

FORMATO 4  
Plan Estratégico Sectorial Multianual 2008-2015. Acciones e Indicadores de Producto  
Sector Vivienda, Construcción y Saneamiento

| Objetivo Estratégico General /<br>Objetivo Estratégico Específico / Líneas de acción /<br>Proyectos / Indicadores de Producto      | Tipo de<br>Indicador | Unidad de<br>Medida | Línea de Base<br>2007 | 2009 - II        |                          |                      |                 |                |             |                             |             |        |             |              |             | PIA | PIM o Meta Modificada<br>al 30.06.2009 | Fuente de Información<br>Medios de Verificación |
|--|----------------------|---------------------|-----------------------|------------------|--------------------------|----------------------|-----------------|----------------|-------------|-----------------------------|-------------|--------|-------------|--------------|-------------|-----|--|---|
|  |                      |                     |                       | Programación     |                          |                      | Ejecución       |                |             | % de Avance de la Ejecución |             |        |             |              |             |     |  |   |
|  |                      |                     |                       | Annual<br>(2009) | Acumulado<br>(2008-2009) | Total<br>(2008-2015) | Del II Semestre | Al II Semestre |             | Semestral/<br>Anual         | Acumulado   |        | Total PESEM |              |             |     |  |   |
|  |                      |                     |                       | (1)              | (2)                      | (3)                  | (4)             | (2009)         | (2008-2009) | (6)                         | (7)=(4)/(1) | (2009) | (2008-2009) | (10)=(6)/(3) | (8)=(5)/(1) |     |  |   |
| Instalación del Sistema de Agua Potable y Alcantarillado del centro poblado de Casacancha, distrito de Yanas Dos de Mayo Huánuco   | Recursos             | S/.                 | 0.00                  | 0.00             | 0.00                     | 0.00                 | 0.00            | 0.00           | 0.00        | 0.00                        | 0.00        | ---    | ---         | ---          | ---         | S.I | S.I                                    | PAPT  |
| Nuevas conexiones domiciliarias de agua en áreas urbanas   | Producto             | N°                  | 0.00                  | 0.00             | 0.00                     | 0.00                 | 0.00            | 0.00           | 0.00        | 0.00                        | 0.00        | ---    | ---         | ---          | ---         | --- | ---                                    | ---   |
| Nuevas conexiones domiciliarias de alcantarillado en áreas urbanas   | Producto             | N°                  | 0.00                  | 0.00             | 0.00                     | 0.00                 | 0.00            | 0.00           | 0.00        | 0.00                        | 0.00        | ---    | ---         | ---          | ---         | --- | ---                                    | ---   |
| Transferencias Financieras Realizadas  | Producto             | N°                  | 0.00                  | 0.00             | 0.00                     | 0.00                 | 0.00            | 0.00           | 0.00        | 0.00                        | 0.00        | ---    | ---         | ---          | ---         | --- | ---                                    | ---   |
| Instalación del Sistema de Agua Potable y Alcantarillado de la localidad de Catas, distrito de Arancay                             | Recursos             | S/.                 | 0.00                  | 0.00             | 0.00                     | 0.00                 | 0.00            | 0.00           | 0.00        | 0.00                        | 0.00        | ---    | ---         | ---          | ---         | S.I | S.I                                    | PAPT  |
| Nuevas conexiones domiciliarias de agua en áreas urbanas   | Producto             | N°                  | 0.00                  | 0.00             | 0.00                     | 0.00                 | 0.00            | 0.00           | 0.00        | 0.00                        | 0.00        | ---    | ---         | ---          | ---         | --- | ---                                    | ---   |
| Nuevas conexiones domiciliarias de alcantarillado en áreas urbanas   | Producto             | N°                  | 0.00                  | 0.00             | 0.00                     | 0.00                 | 0.00            | 0.00           | 0.00        | 0.00                        | 0.00        | ---    | ---         | ---          | ---         | --- | ---                                    | ---   |
| Transferencias Financieras Realizadas  | Producto             | N°                  | 0.00                  | 0.00             | 0.00                     | 0.00                 | 0.00            | 0.00           | 0.00        | 0.00                        | 0.00        | ---    | ---         | ---          | ---         | --- | ---                                    | ---   |
| Construcción del Sistema de Agua Potable y letrinas del centro poblado de Huamanripa, distrito de Chavín de Parí Huamales Huánuco  | Recursos             | S/.                 | 0.00                  | 0.00             | 0.00                     | 0.00                 | 0.00            | 0.00           | 0.00        | 0.00                        | 0.00        | ---    | ---         | ---          | ---         | S.I | S.I                                    | PAPT  |
| Nuevas conexiones domiciliarias de agua en áreas urbanas   | Producto             | N°                  | 0.00                  | 0.00             | 0.00                     | 0.00                 | 0.00            | 0.00           | 0.00        | 0.00                        | 0.00        | ---    | ---         | ---          | ---         | --- | ---                                    | ---   |
| Nuevas conexiones domiciliarias de alcantarillado en áreas urbanas   | Producto             | N°                  | 0.00                  | 0.00             | 0.00                     | 0.00                 | 0.00            | 0.00           | 0.00        | 0.00                        | 0.00        | ---    | ---         | ---          | ---         | --- | ---                                    | ---   |
| Transferencias Financieras Realizadas  | Producto             | N°                  | 0.00                  | 0.00             | 0.00                     | 0.00                 | 0.00            | 0.00           | 0.00        | 0.00                        | 0.00        | ---    | ---         | ---          | ---         | --- | ---                                    | ---   |
| Construcción del Sistema de Agua Potable y Letrinas del centro poblado de Perlapampa, distrito de Chavín de Parí                   | Recursos             | S/.                 | 0.00                  | 0.00             | 0.00                     | 0.00                 | 0.00            | 0.00           | 0.00        | 0.00                        | 0.00        | ---    | ---         | ---          | ---         | S.I | S.I                                    | PAPT  |
| Nuevas conexiones domiciliarias de agua en áreas urbanas   | Producto             | N°                  | 0.00                  | 0.00             | 0.00                     | 0.00                 | 0.00            | 0.00           | 0.00        | 0.00                        | 0.00        | ---    | ---         | ---          | ---         | --- | ---                                    | ---   |
| Nuevas conexiones domiciliarias de alcantarillado en áreas urbanas   | Producto             | N°                  | 0.00                  | 0.00             | 0.00                     | 0.00                 | 0.00            | 0.00           | 0.00        | 0.00                        | 0.00        | ---    | ---         | ---          | ---         | --- | ---                                    | ---   |
| Transferencias Financieras Realizadas  | Producto             | N°                  | 0.00                  | 0.00             | 0.00                     | 0.00                 | 0.00            | 0.00           | 0.00        | 0.00                        | 0.00        | ---    | ---         | ---          | ---         | --- | ---                                    | ---   |
| Construcción del desague, tanque imhoff, filtro biológico de Yanag, centro poblado menor Corazón de Jesús, distrito de Pilco Marca | Recursos             | S/.                 | 0.00                  | 0.00             | 0.00                     | 0.00                 | 0.00            | 0.00           | 0.00        | 0.00                        | 0.00        | ---    | ---         | ---          | ---         | S.I | S.I                                    | PAPT  |
| Nuevas conexiones domiciliarias de agua en áreas urbanas   | Producto             | N°                  | 0.00                  | 0.00             | 0.00                     | 0.00                 | 0.00            | 0.00           | 0.00        | 0.00                        | 0.00        | ---    | ---         | ---          | ---         | --- | ---                                    | ---   |
| Nuevas conexiones domiciliarias de alcantarillado en áreas urbanas   | Producto             | N°                  | 0.00                  | 0.00             | 0.00                     | 0.00                 | 0.00            | 0.00           | 0.00        | 0.00                        | 0.00        | ---    | ---         | ---          | ---         | --- | ---                                    | ---   |
| Transferencias Financieras Realizadas  | Producto             | N°                  | 0.00                  | 0.00             | 0.00                     | 0.00                 | 0.00            | 0.00           | 0.00        | 0.00                        | 0.00        | ---    | ---         | ---          | ---         | --- | ---                                    | ---   |
| Mejoramiento y Ampliación del Sistema de Agua Potable y Alcantarillado de la localidad de Shunqui, distrito de Shunqui             | Recursos             | S/.                 | 0.00                  | 0.00             | 0.00                     | 0.00                 | 0.00            | 0.00           | 0.00        | 0.00                        | 0.00        | ---    | ---         | ---          | ---         | S.I | S.I                                    | PAPT  |
| Nuevas conexiones domiciliarias de agua en áreas urbanas   | Producto             | N°                  | 0.00                  | 0.00             | 0.00                     | 0.00                 | 0.00            | 0.00           | 0.00        | 0.00                        | 0.00        | ---    | ---         | ---          | ---         | --- | ---                                    | ---   |
| Nuevas conexiones domiciliarias de alcantarillado en áreas urbanas   | Producto             | N°                  | 0.00                  | 0.00             | 0.00                     | 0.00                 | 0.00            | 0.00           | 0.00        | 0.00                        | 0.00        | ---    | ---         | ---          | ---         | --- | ---                                    | ---   |
| Transferencias Financieras Realizadas  | Producto             | N°                  | 0.00                  | 0.00             | 0.00                     | 0.00                 | 0.00            | 0.00           | 0.00        | 0.00                        | 0.00        | ---    | ---         | ---          | ---         | --- | ---                                    | ---   |
| Construcción del Sistema de Desague del centro poblado Tazo Grande, distrito de Chavín de Parí                                     | Recursos             | S/.                 | 0.00                  | 0.00             | 0.00                     | 0.00                 | 0.00            | 0.00           | 0.00        | 0.00                        | 0.00        | ---    | ---         | ---          | ---         | S.I | S.I                                    | PAPT  |
| Nuevas conexiones domiciliarias de agua en áreas urbanas   | Producto             | N°                  | 0.00                  | 0.00             | 0.00                     | 0.00                 | 0.00            | 0.00           | 0.00        | 0.00                        | 0.00        | ---    | ---         | ---          | ---         | --- | ---                                    | ---   |
| Nuevas conexiones domiciliarias de alcantarillado en áreas urbanas   | Producto             | N°                  | 0.00                  | 0.00             | 0.00                     | 0.00                 | 0.00            | 0.00           | 0.00        | 0.00                        | 0.00        | ---    | ---         | ---          | ---         | --- | ---                                    | ---   |
| Transferencias Financieras Realizadas  | Producto             | N°                  | 0.00                  | 0.00             | 0.00                     | 0.00                 | 0.00            | 0.00           | 0.00        | 0.00                        | 0.00        | ---    | ---         | ---          | ---         | --- | ---                                    | ---   |
| Ampliación de Sistema de Agua Potable y Alcantarillado de Quipran, distrito de Chavín de Parí-Huamales-Huánuco                     | Recursos             | S/.                 | 0.00                  | 0.00             | 0.00                     | 0.00                 | 0.00            | 0.00           | 0.00        | 0.00                        | 0.00        | ---    | ---         | ---          | ---         | S.I | S.I                                    | PAPT  |
| Nuevas conexiones domiciliarias de agua en áreas urbanas   | Producto             | N°                  | 0.00                  | 0.00             | 0.00                     | 0.00                 | 0.00            | 0.00           | 0.00        | 0.00                        | 0.00        | ---    | ---         | ---          | ---         | --- | ---                                    | ---   |
| Nuevas conexiones domiciliarias de alcantarillado en áreas urbanas   | Producto             | N°                  | 0.00                  | 0.00             | 0.00                     | 0.00                 | 0.00            | 0.00           | 0.00        | 0.00                        | 0.00        | ---    | ---         | ---          | ---         | --- | ---                                    | ---   |
| Transferencias Financieras Realizadas  | Producto             | N°                  | 0.00                  | 0.00             | 0.00                     | 0.00                 | 0.00            | 0.00           | 0.00        | 0.00                        | 0.00        | ---    | ---         | ---          | ---         | --- | ---                                    | ---   |
| Ampliación, Mejoramiento y obras complementarias de los Sistemas de Agua Potable y Desague del centro poblado San Pedro de Chonta  | Recursos             | S/.                 | 0.00                  | 0.00             | 0.00                     | 0.00                 | 0.00            | 0.00           | 0.00        | 0.00                        | 0.00        | ---    | ---         | ---          | ---         | S.I | S.I                                    | PAPT  |
| Nuevas conexiones domiciliarias de agua en áreas urbanas   | Producto             | N°                  | 0.00                  | 0.00             | 0.00                     | 0.00                 | 0.00            | 0.00           | 0.00        | 0.00                        | 0.00        | ---    | ---         | ---          | ---         | --- | ---                                    | ---   |
| Nuevas conexiones domiciliarias de alcantarillado en áreas urbanas   | Producto             | N°                  | 0.00                  | 0.00             | 0.00                     | 0.00                 | 0.00            | 0.00           | 0.00        | 0.00                        | 0.00        | ---    | ---         | ---          | ---         | --- | ---                                    | ---   |
| Transferencias Financieras Realizadas  | Producto             | N°                  | 0.00                  | 0.00             | 0.00                     | 0.00                 | 0.00            | 0.00           | 0.00        | 0.00                        | 0.00        | ---    | ---         | ---          | ---         | --- | ---                                    | ---   |

FORMATO 4  
Plan Estratégico Sectorial Multianual 2008-2015. Acciones e Indicadores de Producto  
Sector Vivienda, Construcción y Saneamiento

| Objetivo Estratégico General /<br>Objetivo Estratégico Específico / Líneas de acción /<br>Proyectos / Indicadores de Producto                                   | Tipo de Indicador | Unidad de Medida | Línea de Base 2007 | 2009 - II           |                              |                          |                        |                |                             |                                 |                       |                            |                             |     | PIA          | PIM o Meta Modificada al 30.06.2009 | Fuente de Información<br>Medios de Verificación |
|---|-------------------|------------------|--------------------|---------------------|------------------------------|--------------------------|------------------------|----------------|-----------------------------|---------------------------------|-----------------------|----------------------------|-----------------------------|-----|--------------|-------------------------------------|---|
|   |                   |                  |                    | Programación        |                              |                          | Ejecución              |                | % de Avance de la Ejecución |                                 |                       |                            |                             |     |              |                                     |   |
|   |                   |                  |                    | Anual (2009)<br>(1) | Acumulado (2008-2009)<br>(2) | Total (2008-2015)<br>(3) | Del II Semestre<br>(4) | Al II Semestre |                             | Semestral/ Anual<br>(7)=(4)/(1) | Acumulado             |                            | Total PESEM<br>(10)=(6)/(3) |     |              |                                     |   |
|   |                   |                  |                    |                     |                              |                          |                        | (2009)<br>(5)  | (2008-2009)<br>(6)          |                                 | (2009)<br>(8)=(5)/(1) | (2008-2009)<br>(9)=(6)/(2) |                             |     |              |                                     |   |
| Ampliación del Sistema de Agua Potable e Instalación del Sistema de Alcantarillado de Jachahuayin, distrito de Yanas  | Recursos          | S/.              | 0.00               | 0.00                | 0.00                         | 0.00                     | 0.00                   | 0.00           | 0.00                        | 0.00                            | ---                   | ---                        | ---                         | --- | S.I          | S.I                                 | PAPT  |
| Nuevas conexiones domiciliarias de agua en áreas urbanas  | Producto          | Nº               | 0.00               | 0.00                | 0.00                         | 0.00                     | 0.00                   | 0.00           | 0.00                        | 0.00                            | ---                   | ---                        | ---                         | --- | ---          | ---                                 | ---   |
| Nuevas conexiones domiciliarias de alcantarillado en áreas urbanas  | Producto          | Nº               | 0.00               | 0.00                | 0.00                         | 0.00                     | 0.00                   | 0.00           | 0.00                        | 0.00                            | ---                   | ---                        | ---                         | --- | ---          | ---                                 | ---   |
| Transferencias Financieras Realizadas   | Producto          | Nº               | 0.00               | 0.00                | 0.00                         | 0.00                     | 0.00                   | 0.00           | 0.00                        | 0.00                            | ---                   | ---                        | ---                         | --- | ---          | ---                                 | ---   |
| Construcción del Sistema de Desague del centro poblado de La Libertad, Cañaruna, distrito de Chavín de Parí, Parí   | Recursos          | S/.              | 0.00               | 0.00                | 0.00                         | 0.00                     | 0.00                   | 0.00           | 0.00                        | 0.00                            | ---                   | ---                        | ---                         | --- | S.I          | S.I                                 | PAPT  |
| Nuevas conexiones domiciliarias de agua en áreas urbanas  | Producto          | Nº               | 0.00               | 0.00                | 0.00                         | 0.00                     | 0.00                   | 0.00           | 0.00                        | 0.00                            | ---                   | ---                        | ---                         | --- | ---          | ---                                 | ---   |
| Nuevas conexiones domiciliarias de alcantarillado en áreas urbanas  | Producto          | Nº               | 0.00               | 0.00                | 0.00                         | 0.00                     | 0.00                   | 0.00           | 0.00                        | 0.00                            | ---                   | ---                        | ---                         | --- | ---          | ---                                 | ---   |
| Transferencias Financieras Realizadas   | Producto          | Nº               | 0.00               | 0.00                | 0.00                         | 0.00                     | 0.00                   | 0.00           | 0.00                        | 0.00                            | ---                   | ---                        | ---                         | --- | ---          | ---                                 | ---   |
| Instalación del Sistema de Agua Potable y Alcantarillado en la localidad de Querooqca, distrito de Querooqca  | Recursos          | S/.              | 0.00               | 0.00                | 0.00                         | 0.00                     | 0.00                   | 0.00           | 0.00                        | 0.00                            | ---                   | ---                        | ---                         | --- | S.I          | S.I                                 | PAPT  |
| Nuevas conexiones domiciliarias de agua en áreas urbanas  | Producto          | Nº               | 0.00               | 0.00                | 0.00                         | 0.00                     | 0.00                   | 0.00           | 0.00                        | 0.00                            | ---                   | ---                        | ---                         | --- | ---          | ---                                 | ---   |
| Nuevas conexiones domiciliarias de alcantarillado en áreas urbanas  | Producto          | Nº               | 0.00               | 0.00                | 0.00                         | 0.00                     | 0.00                   | 0.00           | 0.00                        | 0.00                            | ---                   | ---                        | ---                         | --- | ---          | ---                                 | ---   |
| Transferencias Financieras Realizadas   | Producto          | Nº               | 0.00               | 0.00                | 0.00                         | 0.00                     | 0.00                   | 0.00           | 0.00                        | 0.00                            | ---                   | ---                        | ---                         | --- | ---          | ---                                 | ---   |
| Instalación de Sistema de Agua y Desague y Alcantarillado de Pucutin, Quinas, distrito de Yanas - provincia de Dos de Mayo                                      | Recursos          | S/.              | 0.00               | 0.00                | 0.00                         | 0.00                     | 0.00                   | 0.00           | 0.00                        | 0.00                            | ---                   | ---                        | ---                         | --- | S.I          | S.I                                 | PAPT  |
| Nuevas conexiones domiciliarias de agua en áreas urbanas  | Producto          | Nº               | 0.00               | 0.00                | 0.00                         | 0.00                     | 0.00                   | 0.00           | 0.00                        | 0.00                            | ---                   | ---                        | ---                         | --- | ---          | ---                                 | ---   |
| Nuevas conexiones domiciliarias de alcantarillado en áreas urbanas  | Producto          | Nº               | 0.00               | 0.00                | 0.00                         | 0.00                     | 0.00                   | 0.00           | 0.00                        | 0.00                            | ---                   | ---                        | ---                         | --- | ---          | ---                                 | ---   |
| Transferencias Financieras Realizadas   | Producto          | Nº               | 0.00               | 0.00                | 0.00                         | 0.00                     | 0.00                   | 0.00           | 0.00                        | 0.00                            | ---                   | ---                        | ---                         | --- | ---          | ---                                 | ---   |
| Construcción del Sistema de Agua Potable e Instalación de letrinas en la localidad de San Juan de Querosh, distrito de Puno                                     | Recursos          | S/.              | 0.00               | 0.00                | 0.00                         | 0.00                     | 0.00                   | 0.00           | 0.00                        | 0.00                            | ---                   | ---                        | ---                         | --- | S.I          | S.I                                 | PAPT  |
| Nuevas conexiones domiciliarias de agua en áreas urbanas  | Producto          | Nº               | 0.00               | 0.00                | 0.00                         | 0.00                     | 0.00                   | 0.00           | 0.00                        | 0.00                            | ---                   | ---                        | ---                         | --- | ---          | ---                                 | ---   |
| Nuevas conexiones domiciliarias de alcantarillado en áreas urbanas  | Producto          | Nº               | 0.00               | 0.00                | 0.00                         | 0.00                     | 0.00                   | 0.00           | 0.00                        | 0.00                            | ---                   | ---                        | ---                         | --- | ---          | ---                                 | ---   |
| Transferencias Financieras Realizadas   | Producto          | Nº               | 0.00               | 0.00                | 0.00                         | 0.00                     | 0.00                   | 0.00           | 0.00                        | 0.00                            | ---                   | ---                        | ---                         | --- | ---          | ---                                 | ---   |
| Ampliación y Mejoramiento de los Sistemas de Agua Potable y Alcantarillado de las localidades de Huanchupha y Huayllabamba del distrito San Francisco de Cayrán | Recursos          | S/.              | 0.00               | 0.00                | 0.00                         | 0.00                     | 0.00                   | 0.00           | 0.00                        | 0.00                            | ---                   | ---                        | ---                         | --- | S.I          | S.I                                 | PAPT  |
| Nuevas conexiones domiciliarias de agua en áreas urbanas  | Producto          | Nº               | 0.00               | 0.00                | 0.00                         | 0.00                     | 0.00                   | 0.00           | 0.00                        | 0.00                            | ---                   | ---                        | ---                         | --- | ---          | ---                                 | ---   |
| Nuevas conexiones domiciliarias de alcantarillado en áreas urbanas  | Producto          | Nº               | 0.00               | 0.00                | 0.00                         | 0.00                     | 0.00                   | 0.00           | 0.00                        | 0.00                            | ---                   | ---                        | ---                         | --- | ---          | ---                                 | ---   |
| Transferencias Financieras Realizadas   | Producto          | Nº               | 0.00               | 0.00                | 0.00                         | 0.00                     | 0.00                   | 0.00           | 0.00                        | 0.00                            | ---                   | ---                        | ---                         | --- | ---          | ---                                 | ---   |
| Ampliación y Mejoramiento del Sistema de Agua Potable y Alcantarillado Sanitario para el Distrito de Chañlla-Pachitea-Huánuco                                   | Recursos          | S/.              | 0.00               | 0.00                | 0.00                         | 0.00                     | 0.00                   | 0.00           | 0.00                        | 0.00                            | ---                   | ---                        | ---                         | --- | 6,989,375.00 | 0.00                                | PAPT  |
| Nuevas conexiones domiciliarias de agua en áreas urbanas  | Producto          | Nº               | 0.00               | 0.00                | 0.00                         | 0.00                     | 0.00                   | 0.00           | 0.00                        | 0.00                            | ---                   | ---                        | ---                         | --- | 2,062.37     | 0.00                                | ---   |
| Nuevas conexiones domiciliarias de alcantarillado en áreas urbanas  | Producto          | Nº               | 0.00               | 0.00                | 0.00                         | 0.00                     | 0.00                   | 0.00           | 0.00                        | 0.00                            | ---                   | ---                        | ---                         | --- | 2,062.37     | 0.00                                | ---   |
| Transferencias Financieras Realizadas   | Producto          | Nº               | 0.00               | 0.00                | 0.00                         | 0.00                     | 0.00                   | 0.00           | 0.00                        | 0.00                            | ---                   | ---                        | ---                         | --- | 1.00         | 0.00                                | ---   |
| Transf. Financ. Para La Ampliación Y Mejoramiento De Los Sistemas De Agua Potable Y Alcantarillado Del Distrito De Ribán  | Recursos          | S/.              | 0.00               | 0.00                | 0.00                         | 0.00                     | 0.00                   | 0.00           | 0.00                        | 0.00                            | ---                   | ---                        | ---                         | --- | S.I          | S.I                                 | PAPT  |
| Nuevas conexiones domiciliarias de agua en áreas urbanas  | Producto          | Nº               | 0.00               | 0.00                | 0.00                         | 0.00                     | 0.00                   | 0.00           | 0.00                        | 0.00                            | ---                   | ---                        | ---                         | --- | ---          | ---                                 | ---   |
| Nuevas conexiones domiciliarias de alcantarillado en áreas urbanas  | Producto          | Nº               | 0.00               | 0.00                | 0.00                         | 0.00                     | 0.00                   | 0.00           | 0.00                        | 0.00                            | ---                   | ---                        | ---                         | --- | ---          | ---                                 | ---   |
| Transferencias Financieras Realizadas   | Producto          | Nº               | 0.00               | 0.00                | 0.00                         | 0.00                     | 0.00                   | 0.00           | 0.00                        | 0.00                            | ---                   | ---                        | ---                         | --- | ---          | ---                                 | ---   |
| Transf. Financ. Para La Ampliación Y Mejoramiento Del Sistema De Agua Potable Y Alcantarillado De Tournavista, Distrito De Tournavista                          | Recursos          | S/.              | 0.00               | 0.00                | 0.00                         | 0.00                     | 0.00                   | 0.00           | 0.00                        | 0.00                            | ---                   | ---                        | ---                         | --- | S.I          | S.I                                 | PAPT  |
| Nuevas conexiones domiciliarias de agua en áreas urbanas  | Producto          | Nº               | 0.00               | 0.00                | 0.00                         | 0.00                     | 0.00                   | 0.00           | 0.00                        | 0.00                            | ---                   | ---                        | ---                         | --- | ---          | ---                                 | ---   |
| Nuevas conexiones domiciliarias de alcantarillado en áreas urbanas  | Producto          | Nº               | 0.00               | 0.00                | 0.00                         | 0.00                     | 0.00                   | 0.00           | 0.00                        | 0.00                            | ---                   | ---                        | ---                         | --- | ---          | ---                                 | ---   |
| Transferencias Financieras Realizadas   | Producto          | Nº               | 0.00               | 0.00                | 0.00                         | 0.00                     | 0.00                   | 0.00           | 0.00                        | 0.00                            | ---                   | ---                        | ---                         | --- | ---          | ---                                 | ---   |
| Transf. Financ. Para La Ampliación Y Mejoramiento Del Sistema De Agua Potable Y Construcción Del Sistema De Alcantarillado De La Localidad De Quio              | Recursos          | S/.              | 0.00               | 0.00                | 0.00                         | 0.00                     | 0.00                   | 0.00           | 0.00                        | 0.00                            | ---                   | ---                        | ---                         | --- | S.I          | S.I                                 | PAPT  |
| Nuevas conexiones domiciliarias de agua en áreas urbanas  | Producto          | Nº               | 0.00               | 0.00                | 0.00                         | 0.00                     | 0.00                   | 0.00           | 0.00                        | 0.00                            | ---                   | ---                        | ---                         | --- | ---          | ---                                 | ---   |
| Nuevas conexiones domiciliarias de alcantarillado en áreas urbanas  | Producto          | Nº               | 0.00               | 0.00                | 0.00                         | 0.00                     | 0.00                   | 0.00           | 0.00                        | 0.00                            | ---                   | ---                        | ---                         | --- | ---          | ---                                 | ---   |
| Transferencias Financieras Realizadas   | Producto          | Nº               | 0.00               | 0.00                | 0.00                         | 0.00                     | 0.00                   | 0.00           | 0.00                        | 0.00                            | ---                   | ---                        | ---                         | --- | ---          | ---                                 | ---   |

FORMATO 4  
Plan Estratégico Sectorial Multianual 2008-2015. Acciones e Indicadores de Producto  
Sector Vivienda, Construcción y Saneamiento

| Objetivo Estratégico General /<br>Objetivo Estratégico Específico / Líneas de acción /<br>Proyectos / Indicadores de Producto                          | Tipo de Indicador | Unidad de Medida | Línea de Base 2007  | 2009 - II              |                                 |                             |                        |                |                      |                                    |                             |                            |                             |                      |                   | Fuente de Información<br>Medios de Verificación |      |  |
|--|-------------------|------------------|---------------------|------------------------|---------------------------------|-----------------------------|------------------------|----------------|----------------------|------------------------------------|-----------------------------|----------------------------|-----------------------------|----------------------|-------------------|---|------|--|
|  |                   |                  |                     | Programación           |                                 |                             | Ejecución              |                |                      |                                    | % de Avance de la Ejecución |                            |                             |                      |                   |   | PIA  | PIM o Meta Modificada<br>al 30.06.2009 |
|  |                   |                  |                     | Anual<br>(2009)<br>(1) | Acumulado<br>(2008-2009)<br>(2) | Total<br>(2008-2015)<br>(3) | Del II Semestre<br>(4) | Al II Semestre |                      | Semestral/<br>Anual<br>(7)=(4)/(1) | Acumulado                   |                            | Total PESEM<br>(10)=(6)/(3) |                      |                   |   |      |  |
|  |                   |                  |                     |                        |                                 |                             |                        | (2009)<br>(5)  | (2008-2009)<br>(6)   |                                    | (2009)<br>(8)=(5)/(1)       | (2008-2009)<br>(9)=(6)/(2) |                             |                      |                   |   |      |  |
| Transf.Financ.Para La Ampliación Y Mejoramiento Del Sistema De Agua Potable Y Alcantarillado De Las Localidades De Putupüllag, San Cristobal Y Cahuauc | Recursos          | S/.              | 0.00                | 0.00                   | 0.00                            | 0.00                        | 0.00                   | 0.00           | 0.00                 | 0.00                               | ---                         | ---                        | ---                         | ---                  | S.I               | S.I   | PAPT |  |
| Nuevas conexiones domiciliarias de agua en áreas urbanas   | Producto          | N°               | 0.00                | 0.00                   | 0.00                            | 0.00                        | 0.00                   | 0.00           | 0.00                 | 0.00                               | ---                         | ---                        | ---                         | ---                  | ---               | ---   | ---  |  |
| Nuevas conexiones domiciliarias de alcantarillado en áreas urbanas   | Producto          | N°               | 0.00                | 0.00                   | 0.00                            | 0.00                        | 0.00                   | 0.00           | 0.00                 | 0.00                               | ---                         | ---                        | ---                         | ---                  | ---               | ---   | ---  |  |
| Transferencias Financieras Realizadas  | Producto          | N°               | 0.00                | 0.00                   | 0.00                            | 0.00                        | 0.00                   | 0.00           | 0.00                 | 0.00                               | ---                         | ---                        | ---                         | ---                  | ---               | ---   | ---  |  |
| Transf.Financ.Para La Construcción Sistema De Agua Potable Y Alcantarillado De Los Asentamientos Humanos Aledaños De La Ciudad De Tingo Maria          | Recursos          | S/.              | 0.00                | 0.00                   | 0.00                            | 0.00                        | 0.00                   | 0.00           | 0.00                 | 0.00                               | ---                         | ---                        | ---                         | ---                  | S.I               | S.I   | PAPT |  |
| Nuevas conexiones domiciliarias de agua en áreas urbanas   | Producto          | N°               | 0.00                | 0.00                   | 0.00                            | 0.00                        | 0.00                   | 0.00           | 0.00                 | 0.00                               | ---                         | ---                        | ---                         | ---                  | ---               | ---   | ---  |  |
| Nuevas conexiones domiciliarias de alcantarillado en áreas urbanas   | Producto          | N°               | 0.00                | 0.00                   | 0.00                            | 0.00                        | 0.00                   | 0.00           | 0.00                 | 0.00                               | ---                         | ---                        | ---                         | ---                  | ---               | ---   | ---  |  |
| Transferencias Financieras Realizadas  | Producto          | N°               | 0.00                | 0.00                   | 0.00                            | 0.00                        | 0.00                   | 0.00           | 0.00                 | 0.00                               | ---                         | ---                        | ---                         | ---                  | ---               | ---   | ---  |  |
| Transf.Financ.Para La Instalación Del Sistema De Agua Potable Y Alcantarillado De Las Localidades De Paucar Y Malconga, Distrito De Amarilis           | Recursos          | S/.              | 0.00                | 0.00                   | 0.00                            | 0.00                        | 0.00                   | 0.00           | 0.00                 | 0.00                               | ---                         | ---                        | ---                         | ---                  | S.I               | S.I   | PAPT |  |
| Nuevas conexiones domiciliarias de agua en áreas urbanas   | Producto          | N°               | 0.00                | 0.00                   | 0.00                            | 0.00                        | 0.00                   | 0.00           | 0.00                 | 0.00                               | ---                         | ---                        | ---                         | ---                  | ---               | ---   | ---  |  |
| Nuevas conexiones domiciliarias de alcantarillado en áreas urbanas   | Producto          | N°               | 0.00                | 0.00                   | 0.00                            | 0.00                        | 0.00                   | 0.00           | 0.00                 | 0.00                               | ---                         | ---                        | ---                         | ---                  | ---               | ---   | ---  |  |
| Transferencias Financieras Realizadas  | Producto          | N°               | 0.00                | 0.00                   | 0.00                            | 0.00                        | 0.00                   | 0.00           | 0.00                 | 0.00                               | ---                         | ---                        | ---                         | ---                  | ---               | ---   | ---  |  |
| Transf.Financ.Para La Ampl.Del Sist. De Agua Potable E Instal.Del Sistema De Alcantarillado En La Ciudad De Aucayacu, Provincia De Leoncio Prado       | Recursos          | S/.              | 0.00                | 0.00                   | 0.00                            | 0.00                        | 0.00                   | 0.00           | 0.00                 | 0.00                               | ---                         | ---                        | ---                         | ---                  | S.I               | S.I   | PAPT |  |
| Nuevas conexiones domiciliarias de agua en áreas urbanas   | Producto          | N°               | 0.00                | 0.00                   | 0.00                            | 0.00                        | 0.00                   | 0.00           | 0.00                 | 0.00                               | ---                         | ---                        | ---                         | ---                  | ---               | ---   | ---  |  |
| Nuevas conexiones domiciliarias de alcantarillado en áreas urbanas   | Producto          | N°               | 0.00                | 0.00                   | 0.00                            | 0.00                        | 0.00                   | 0.00           | 0.00                 | 0.00                               | ---                         | ---                        | ---                         | ---                  | ---               | ---   | ---  |  |
| Transferencias Financieras Realizadas  | Producto          | N°               | 0.00                | 0.00                   | 0.00                            | 0.00                        | 0.00                   | 0.00           | 0.00                 | 0.00                               | ---                         | ---                        | ---                         | ---                  | ---               | ---   | ---  |  |
| Transf.Financ.Para El Mejoramiento, Rehabilitación Y Ampliación Del Sistema De Agua Potable Y Alcantarillado De La Ciudad De Ambo, Distrito De Ambo    | Recursos          | S/.              | 0.00                | 0.00                   | 0.00                            | 0.00                        | 0.00                   | 0.00           | 0.00                 | 0.00                               | ---                         | ---                        | ---                         | ---                  | 0.00              | 345,204.00                                      | PAPT |  |
| Nuevas conexiones domiciliarias de agua en áreas urbanas   | Producto          | N°               | 0.00                | 0.00                   | 0.00                            | 0.00                        | 0.00                   | 0.00           | 0.00                 | 0.00                               | ---                         | ---                        | ---                         | ---                  | 0.00              | 0.00  | ---  |  |
| Nuevas conexiones domiciliarias de alcantarillado en áreas urbanas   | Producto          | N°               | 0.00                | 0.00                   | 0.00                            | 0.00                        | 0.00                   | 0.00           | 0.00                 | 0.00                               | ---                         | ---                        | ---                         | ---                  | 0.00              | 0.00  | ---  |  |
| Transferencias Financieras Realizadas  | Producto          | N°               | 0.00                | 0.00                   | 0.00                            | 0.00                        | 0.00                   | 0.00           | 0.00                 | 0.00                               | ---                         | ---                        | ---                         | ---                  | 0.00              | 0.00  | ---  |  |
| <b>Subtotal - Huánuco</b>  | <b>Recursos</b>   | <b>S/.</b>       | <b>3,569,746.00</b> | <b>43,558,037.00</b>   | <b>79,152,987.00</b>            | <b>143,072,065.00</b>       | <b>0.00</b>            | <b>0.00</b>    | <b>32,013,961.00</b> | <b>0.00%</b>                       | <b>0.00%</b>                | <b>40.45%</b>              | <b>22.38%</b>               | <b>32,344,278.00</b> | <b>345,204.00</b> | <b>PAPT</b>                                     |      |  |
| Nuevas conexiones domiciliarias de agua en áreas urbanas   | Producto          | N°               | 315.00              | 1,359.00               | 2,616.00                        | 8,629.00                    | 0.00                   | 0.00           | 51.00                | 0.00%                              | 0.00%                       | 1.95%                      | 0.59%                       | 2,062.37             | 0.00              | ---   |      |  |
| Nuevas conexiones domiciliarias de alcantarillado en áreas urbanas   | Producto          | N°               | 349.00              | 5,422.00               | 6,135.00                        | 13,324.00                   | 0.00                   | 0.00           | 62.00                | 0.00%                              | 0.00%                       | 1.01%                      | 0.47%                       | 4,289.09             | 0.00              | ---   |      |  |
| Transferencias Financieras Realizadas  | Producto          | N°               | 0.00                | 18.00                  | 27.00                           | 50.00                       | 0.00                   | 0.00           | 31.00                | 0.00%                              | 0.00%                       | 114.81%                    | 62.00%                      | 4.00                 | 0.00              | ---   |      |  |
| Mejoramiento del Sistema de Abastecimiento de Agua Potable de la ciudad de Paipa   | Recursos          | S/.              | 786,000.00          | 0.00                   | 1,090,181.00                    | 1,090,181.00                | 0.00                   | 0.00           | 1,090,181.00         | ---                                | ---                         | 100.00%                    | 100.00%                     | S.I                  | S.I               | PAPT  |      |  |
| Nuevas conexiones domiciliarias de agua en áreas urbanas   | Producto          | N°               | 232.00              | 0.00                   | 322.00                          | 322.00                      | 0.00                   | 0.00           | 0.00                 | ---                                | ---                         | 0.00%                      | 0.00%                       | ---                  | ---               | ---   |      |  |
| Nuevas conexiones domiciliarias de alcantarillado en áreas urbanas   | Producto          | N°               | 0.00                | 0.00                   | 0.00                            | 0.00                        | 0.00                   | 0.00           | 0.00                 | ---                                | ---                         | ---                        | ---                         | ---                  | ---               | ---   |      |  |
| Transferencias Financieras Realizadas  | Producto          | N°               | 0.00                | 0.00                   | 1.00                            | 1.00                        | 0.00                   | 0.00           | 1.00                 | ---                                | ---                         | 100.00%                    | 100.00%                     | ---                  | ---               | ---   |      |  |
| Construcción de un Reservorio Elevado en Local Central de la EPS EMAPICA S.A.  | Recursos          | S/.              | 996,526.00          | 238,601.00             | 882,232.00                      | 882,232.00                  | 0.00                   | 0.00           | 643,631.00           | 0.00%                              | 0.00%                       | 72.95%                     | 72.95%                      | S.I                  | S.I               | PAPT  |      |  |
| Nuevas conexiones domiciliarias de agua en áreas urbanas   | Producto          | N°               | 0.00                | 0.00                   | 0.00                            | 0.00                        | 0.00                   | 0.00           | 0.00                 | ---                                | ---                         | ---                        | ---                         | ---                  | ---               | ---   |      |  |
| Nuevas conexiones domiciliarias de alcantarillado en áreas urbanas   | Producto          | N°               | 0.00                | 0.00                   | 0.00                            | 0.00                        | 0.00                   | 0.00           | 0.00                 | ---                                | ---                         | ---                        | ---                         | ---                  | ---               | ---   |      |  |
| Transferencias Financieras Realizadas  | Producto          | N°               | 0.00                | 1.00                   | 1.00                            | 1.00                        | 0.00                   | 0.00           | 1.00                 | 0.00%                              | 0.00%                       | 100.00%                    | 100.00%                     | ---                  | ---               | ---   |      |  |
| Construcción de un Reservorio Elevado en la Margen Izquierda del Río Ica   | Recursos          | S/.              | 945,784.00          | 0.00                   | 801,590.00                      | 801,590.00                  | 0.00                   | 0.00           | 801,590.00           | ---                                | ---                         | 100.00%                    | 100.00%                     | S.I                  | S.I               | PAPT  |      |  |
| Nuevas conexiones domiciliarias de agua en áreas urbanas   | Producto          | N°               | 0.00                | 0.00                   | 0.00                            | 0.00                        | 0.00                   | 0.00           | 0.00                 | ---                                | ---                         | ---                        | ---                         | ---                  | ---               | ---   |      |  |
| Nuevas conexiones domiciliarias de alcantarillado en áreas urbanas   | Producto          | N°               | 0.00                | 0.00                   | 0.00                            | 0.00                        | 0.00                   | 0.00           | 0.00                 | ---                                | ---                         | ---                        | ---                         | ---                  | ---               | ---   |      |  |
| Transferencias Financieras Realizadas  | Producto          | N°               | 0.00                | 0.00                   | 1.00                            | 1.00                        | 0.00                   | 0.00           | 1.00                 | ---                                | ---                         | 100.00%                    | 100.00%                     | ---                  | ---               | ---   |      |  |

FORMATO 4  
Plan Estratégico Sectorial Multianual 2008-2015. Acciones e Indicadores de Producto  
Sector Vivienda, Construcción y Saneamiento

| Objetivo Estratégico General /<br>Objetivo Estratégico Específico / Líneas de acción /<br>Proyectos / Indicadores de Producto                                 | Tipo de Indicador | Unidad de Medida | Línea de Base 2007 | 2009 - II        |                           |                       |                     |                |                 |                              |                             |                         |                                      |              | PIA  | PIM o Meta Modificada al 30.06.2009 | Fuente de Información Medios de Verificación |
|---|-------------------|------------------|--------------------|------------------|---------------------------|-----------------------|---------------------|----------------|-----------------|------------------------------|-----------------------------|-------------------------|--------------------------------------|--------------|------|-------------------------------------|--|
|   |                   |                  |                    | Programación     |                           |                       | Ejecución           |                |                 |                              | % de Avance de la Ejecución |                         |                                      |              |      |                                     |  |
|   |                   |                  |                    | Anual (2009) (1) | Acumulado (2008-2009) (2) | Total (2008-2015) (3) | Del II Semestre (4) | Al II Semestre |                 | Semestral/ Anual (7)=(4)/(1) | Acumulado                   |                         | Total PESEM (2008-2015) (10)=(6)/(3) |              |      |                                     |  |
|   |                   |                  |                    |                  |                           |                       |                     | (2009) (5)     | (2008-2009) (6) |                              | (2009) (8)=(5)/(1)          | (2008-2009) (9)=(6)/(2) |                                      |              |      |                                     |  |
| Construcción de Galerías Filtrantes en el Vaso de Minaqueros y Líneas de Conducción para Abastecimiento de Agua Potable de la ciudad de Chincha               | Recursos          | S/.              | 0.00               | 10,266,678.00    | 18,870,402.00             | 18,870,402.00         | 0.00                | 0.00           | 5,663,446.00    | 0.00%                        | 0.00%                       | 30.01%                  | 30.01%                               | S.I          | S.I  | PAPT                                |  |
| Nuevas conexiones domiciliarias de agua en áreas urbanas  | Producto          | N°               | 0.00               | 0.00             | 0.00                      | 0.00                  | 0.00                | 0.00           | 0.00            | ---                          | ---                         | ---                     | ---                                  | ---          | ---  | ---                                 |  |
| Nuevas conexiones domiciliarias de alcantarillado en áreas urbanas  | Producto          | N°               | 0.00               | 0.00             | 0.00                      | 0.00                  | 0.00                | 0.00           | 0.00            | ---                          | ---                         | ---                     | ---                                  | ---          | ---  | ---                                 |  |
| Transferencias Financieras Realizadas   | Producto          | N°               | 0.00               | 1.00             | 1.00                      | 1.00                  | 0.00                | 0.00           | 1.00            | 0.00%                        | 0.00%                       | 100.00%                 | 100.00%                              | ---          | ---  | ---                                 |  |
| Ampliación, Mejoramiento, Construcción de los Sistema de Agua Potable y Alcantarillado C.P. Nuestra Señora de Guadalupe, Distrito de Salas - Ica - Ica        | Recursos          | S/.              | 0.00               | 0.00             | 3,939,201.00              | 3,939,201.00          | 0.00                | 0.00           | 3,239,201.00    | ---                          | ---                         | 82.23%                  | 82.23%                               | S.I          | S.I  | PAPT                                |  |
| Nuevas conexiones domiciliarias de agua en áreas urbanas  | Producto          | N°               | 0.00               | 0.00             | 395.00                    | 395.00                | 0.00                | 0.00           | 0.00            | ---                          | ---                         | 0.00%                   | 0.00%                                | ---          | ---  | ---                                 |  |
| Nuevas conexiones domiciliarias de alcantarillado en áreas urbanas  | Producto          | N°               | 0.00               | 0.00             | 395.00                    | 395.00                | 0.00                | 0.00           | 0.00            | ---                          | ---                         | 0.00%                   | 0.00%                                | ---          | ---  | ---                                 |  |
| Transferencias Financieras Realizadas   | Producto          | N°               | 0.00               | 0.00             | 1.00                      | 1.00                  | 0.00                | 0.00           | 1.00            | ---                          | ---                         | 100.00%                 | 100.00%                              | ---          | ---  | ---                                 |  |
| Instalación de los Sistemas de Agua Potable y Alcantarillado en el Centro Poblado Las Antillas, Distrito de Paracas - Pisco - Ica                             | Recursos          | S/.              | 0.00               | 0.00             | 1,637,689.00              | 1,637,689.00          | 0.00                | 0.00           | 1,637,689.00    | ---                          | ---                         | 100.00%                 | 100.00%                              | S.I          | S.I  | PAPT                                |  |
| Nuevas conexiones domiciliarias de agua en áreas urbanas  | Producto          | N°               | 0.00               | 0.00             | 164.00                    | 164.00                | 0.00                | 0.00           | 0.00            | ---                          | ---                         | 0.00%                   | 0.00%                                | ---          | ---  | ---                                 |  |
| Nuevas conexiones domiciliarias de alcantarillado en áreas urbanas  | Producto          | N°               | 0.00               | 0.00             | 164.00                    | 164.00                | 0.00                | 0.00           | 0.00            | ---                          | ---                         | 0.00%                   | 0.00%                                | ---          | ---  | ---                                 |  |
| Transferencias Financieras Realizadas   | Producto          | N°               | 0.00               | 0.00             | 1.00                      | 1.00                  | 0.00                | 0.00           | 1.00            | ---                          | ---                         | 100.00%                 | 100.00%                              | ---          | ---  | ---                                 |  |
| Renovación y Mejoramiento del Sistema de Alcantarillado de la ciudad de Pisco-Ica   | Recursos          | S/.              | 0.00               | 0.00             | 0.00                      | 12,483,027.00         | 0.00                | 0.00           | 0.00            | ---                          | ---                         | ---                     | 0.00%                                | S.I          | S.I  | PAPT                                |  |
| Mejoramiento Y Ampliación Del Sistema De Agua Potable Y Alcantarillado Del Distrito De Paracas Pisco - Ica  | Producto          | N°               | 0.00               | 0.00             | 0.00                      | 0.00                  | 0.00                | 0.00           | 0.00            | ---                          | ---                         | ---                     | ---                                  | ---          | ---  | ---                                 |  |
| Nuevas conexiones domiciliarias de alcantarillado en áreas urbanas  | Producto          | N°               | 0.00               | 0.00             | 0.00                      | 3,683.00              | 0.00                | 0.00           | 0.00            | ---                          | ---                         | ---                     | 0.00%                                | ---          | ---  | ---                                 |  |
| Transferencias Financieras Realizadas   | Producto          | N°               | 0.00               | 0.00             | 0.00                      | 1.00                  | 0.00                | 0.00           | 0.00            | ---                          | ---                         | ---                     | 0.00%                                | ---          | ---  | ---                                 |  |
| Mejoramiento y Ampliación del Sistema de Agua Potable y Alcantarillado del Distrito de Paracas Pisco - Ica  | Recursos          | S/.              | 0.00               | 7,677,669.00     | 13,925,857.00             | 13,925,857.00         | 0.00                | 0.00           | 5,248,188.00    | 0.00%                        | 0.00%                       | 37.69%                  | 37.69%                               | 7,677,669.00 | 0.00 | PAPT                                |  |
| Nuevas conexiones domiciliarias de agua en áreas urbanas  | Producto          | N°               | 0.00               | 770.00           | 1,397.00                  | 1,397.00              | 0.00                | 0.00           | 0.00            | 0.00%                        | 0.00%                       | 0.00%                   | 0.00%                                | 770.00       | 0.00 | ---                                 |  |
| Nuevas conexiones domiciliarias de alcantarillado en áreas urbanas  | Producto          | N°               | 0.00               | 770.00           | 1,397.00                  | 1,397.00              | 0.00                | 0.00           | 0.00            | 0.00%                        | 0.00%                       | 0.00%                   | 0.00%                                | 770.00       | 0.00 | ---                                 |  |
| Transferencias Financieras Realizadas   | Producto          | N°               | 0.00               | 1.00             | 1.00                      | 1.00                  | 0.00                | 0.00           | 1.00            | 0.00%                        | 0.00%                       | 100.00%                 | 100.00%                              | 1.00         | 0.00 | ---                                 |  |
| Construcción de Redes Secundarias de Agua Potable y Conexiones Domiciliarias del Asentamiento Humano 17 De Abril  | Recursos          | S/.              | 0.00               | 40,455.00        | 229,064.00                | 229,064.00            | 0.00                | 0.00           | 188,609.00      | 0.00%                        | 0.00%                       | 82.34%                  | 82.34%                               | S.I          | S.I  | PAPT                                |  |
| Nuevas conexiones domiciliarias de agua en áreas urbanas  | Producto          | N°               | 0.00               | 12.00            | 68.00                     | 68.00                 | 0.00                | 0.00           | 0.00            | 0.00%                        | 0.00%                       | 0.00%                   | 0.00%                                | ---          | ---  | ---                                 |  |
| Nuevas conexiones domiciliarias de alcantarillado en áreas urbanas  | Producto          | N°               | 0.00               | 0.00             | 0.00                      | 0.00                  | 0.00                | 0.00           | 0.00            | ---                          | ---                         | ---                     | ---                                  | ---          | ---  | ---                                 |  |
| Transferencias Financieras Realizadas   | Producto          | N°               | 0.00               | 1.00             | 1.00                      | 1.00                  | 0.00                | 0.00           | 1.00            | 0.00%                        | 0.00%                       | 100.00%                 | 100.00%                              | ---          | ---  | ---                                 |  |
| Rehabilitación de Líneas de Impulsión y Aducción para el Abastecimiento de Agua al Distrito de Ocucaje, Provincia de Ica - Ica                                | Recursos          | S/.              | 0.00               | 0.00             | 714,261.00                | 714,261.00            | 0.00                | 0.00           | 428,557.00      | ---                          | ---                         | 60.00%                  | 60.00%                               | S.I          | S.I  | PAPT                                |  |
| Nuevas conexiones domiciliarias de agua en áreas urbanas  | Producto          | N°               | 0.00               | 0.00             | 211.00                    | 211.00                | 0.00                | 0.00           | 0.00            | ---                          | ---                         | 0.00%                   | 0.00%                                | ---          | ---  | ---                                 |  |
| Nuevas conexiones domiciliarias de alcantarillado en áreas urbanas  | Producto          | N°               | 0.00               | 0.00             | 0.00                      | 0.00                  | 0.00                | 0.00           | 0.00            | ---                          | ---                         | ---                     | ---                                  | ---          | ---  | ---                                 |  |
| Transferencias Financieras Realizadas   | Producto          | N°               | 0.00               | 0.00             | 1.00                      | 1.00                  | 0.00                | 0.00           | 1.00            | ---                          | ---                         | 100.00%                 | 100.00%                              | ---          | ---  | ---                                 |  |
| Construcción de la Red de Alcantarillado de los Centros Poblados del Distrito Los Aquiles   | Recursos          | S/.              | 0.00               | 1,177,385.00     | 5,886,926.00              | 5,886,926.00          | 0.00                | 0.00           | 4,709,541.00    | 0.00%                        | 0.00%                       | 80.00%                  | 80.00%                               | S.I          | S.I  | PAPT                                |  |
| Nuevas conexiones domiciliarias de agua en áreas urbanas  | Producto          | N°               | 0.00               | 0.00             | 0.00                      | 0.00                  | 0.00                | 0.00           | 0.00            | ---                          | ---                         | ---                     | ---                                  | ---          | ---  | ---                                 |  |
| Nuevas conexiones domiciliarias de alcantarillado en áreas urbanas  | Producto          | N°               | 0.00               | 347.00           | 1,737.00                  | 1,737.00              | 0.00                | 0.00           | 0.00            | 0.00%                        | 0.00%                       | 0.00%                   | 0.00%                                | ---          | ---  | ---                                 |  |
| Transferencias Financieras Realizadas   | Producto          | N°               | 0.00               | 1.00             | 1.00                      | 1.00                  | 0.00                | 0.00           | 1.00            | 0.00%                        | 0.00%                       | 100.00%                 | 100.00%                              | ---          | ---  | ---                                 |  |
| Mejoramiento del Sistema de Agua Potable y Construcción del Sistema de Alcantarillado y Tratamiento de aguas servidas en la zona sur del dist.de Santiago-Ica | Recursos          | S/.              | 0.00               | 0.00             | 0.00                      | 0.00                  | 0.00                | 0.00           | 0.00            | ---                          | ---                         | ---                     | ---                                  | S.I          | S.I  | PAPT                                |  |
| Nuevas conexiones domiciliarias de agua en áreas urbanas  | Producto          | N°               | 0.00               | 0.00             | 0.00                      | 0.00                  | 0.00                | 0.00           | 0.00            | ---                          | ---                         | ---                     | ---                                  | ---          | ---  | ---                                 |  |
| Nuevas conexiones domiciliarias de alcantarillado en áreas urbanas  | Producto          | N°               | 0.00               | 0.00             | 0.00                      | 0.00                  | 0.00                | 0.00           | 0.00            | ---                          | ---                         | ---                     | ---                                  | ---          | ---  | ---                                 |  |
| Transferencias Financieras Realizadas   | Producto          | N°               | 0.00               | 0.00             | 0.00                      | 0.00                  | 0.00                | 0.00           | 0.00            | ---                          | ---                         | ---                     | ---                                  | ---          | ---  | ---                                 |  |

FORMATO 4  
Plan Estratégico Sectorial Multianual 2008-2015. Acciones e Indicadores de Producto  
Sector Vivienda, Construcción y Saneamiento

| Objetivo Estratégico General /<br>Objetivo Estratégico Específico / Líneas de acción /<br>Proyectos / Indicadores de Producto   | Tipo de Indicador | Unidad de Medida | Línea de Base 2007  | 2009 - II            |                              |                          |                        |                |                             |                                 |                       |                            |   |                     | PIA         | PIM o Meta Modificada al 30.06.2009 | Fuente de Información Medios de Verificación |      |
|---|-------------------|------------------|---------------------|----------------------|------------------------------|--------------------------|------------------------|----------------|-----------------------------|---------------------------------|-----------------------|----------------------------|---|---------------------|-------------|-------------------------------------|--|------|
|   |                   |                  |                     | Programación         |                              |                          | Ejecución              |                | % de Avance de la Ejecución |                                 |                       |                            |   |                     |             |                                     |  |      |
|   |                   |                  |                     | Anual (2009)<br>(1)  | Acumulado (2008-2009)<br>(2) | Total (2008-2015)<br>(3) | Del II Semestre<br>(4) | Al II Semestre |                             | Semestral/ Anual<br>(7)=(4)/(1) | Acumulado             |                            | Total PESEM (2008-2015)<br>(10)=(6)/(3) |                     |             |                                     |  |      |
|   |                   |                  |                     |                      |                              |                          |                        | (2009)<br>(5)  | (2008-2009)<br>(6)          |                                 | (2009)<br>(8)=(5)/(1) | (2008-2009)<br>(9)=(6)/(2) |   |                     |             |                                     |  |      |
| Mejoramiento y Ampliación de los Servicios de Agua Potable y Alcantarillado Dpto. De Ica  | Recursos          | S/.              | 0.00                | 0.00                 | 0.00                         | 0.00                     | 0.00                   | 0.00           | 0.00                        | 0.00                            | 0.00                  | ---                        | ---                                     | ---                 | ---         | S.I                                 | S.I  | PAPT |
| Nuevas conexiones domiciliarias de agua en áreas urbanas  | Producto          | N°               | 0.00                | 0.00                 | 0.00                         | 0.00                     | 0.00                   | 0.00           | 0.00                        | 0.00                            | 0.00                  | ---                        | ---                                     | ---                 | ---         | ---                                 | ---  | ---  |
| Nuevas conexiones domiciliarias de alcantarillado en áreas urbanas  | Producto          | N°               | 0.00                | 0.00                 | 0.00                         | 0.00                     | 0.00                   | 0.00           | 0.00                        | 0.00                            | 0.00                  | ---                        | ---                                     | ---                 | ---         | ---                                 | ---  | ---  |
| Transferencias Financieras Realizadas   | Producto          | N°               | 0.00                | 0.00                 | 0.00                         | 0.00                     | 0.00                   | 0.00           | 0.00                        | 0.00                            | 0.00                  | ---                        | ---                                     | ---                 | ---         | ---                                 | ---  | ---  |
| Transf. Financ. Para La Construcción Del Sistema De Desague Del Centro Poblado El Palto Y Jose Olaya, Distrito De Independencia | Recursos          | S/.              | 0.00                | 0.00                 | 0.00                         | 0.00                     | 0.00                   | 0.00           | 0.00                        | 0.00                            | 0.00                  | ---                        | ---                                     | ---                 | ---         | S.I                                 | S.I  | PAPT |
| Nuevas conexiones domiciliarias de agua en áreas urbanas  | Producto          | N°               | 0.00                | 0.00                 | 0.00                         | 0.00                     | 0.00                   | 0.00           | 0.00                        | 0.00                            | 0.00                  | ---                        | ---                                     | ---                 | ---         | ---                                 | ---  | ---  |
| Nuevas conexiones domiciliarias de alcantarillado en áreas urbanas  | Producto          | N°               | 0.00                | 0.00                 | 0.00                         | 0.00                     | 0.00                   | 0.00           | 0.00                        | 0.00                            | 0.00                  | ---                        | ---                                     | ---                 | ---         | ---                                 | ---  | ---  |
| Transferencias Financieras Realizadas   | Producto          | N°               | 0.00                | 0.00                 | 0.00                         | 0.00                     | 0.00                   | 0.00           | 0.00                        | 0.00                            | 0.00                  | ---                        | ---                                     | ---                 | ---         | ---                                 | ---  | ---  |
| <b>Subtotal - Ica</b>   | <b>Recursos</b>   | <b>S/.</b>       | <b>2,728,310.00</b> | <b>19,400,788.00</b> | <b>47,977,403.00</b>         | <b>60,460,430.00</b>     | <b>0.00</b>            | <b>0.00</b>    | <b>23,650,633.00</b>        | <b>0.00%</b>                    | <b>0.00%</b>          | <b>49.30%</b>              | <b>39.12%</b>                           | <b>7,677,669.00</b> | <b>0.00</b> |                                     |  | PAPT |
| Nuevas conexiones domiciliarias de agua en áreas urbanas  | Producto          | N°               | 232.00              | 782.00               | 2,557.00                     | 2,557.00                 | 0.00                   | 0.00           | 0.00                        | 0.00%                           | 0.00%                 | 0.00%                      | 0.00%                                   | 770.00              | 0.00        |                                     |  |      |
| Nuevas conexiones domiciliarias de alcantarillado en áreas urbanas  | Producto          | N°               | 0.00                | 1,117.00             | 3,693.00                     | 7,376.00                 | 0.00                   | 0.00           | 0.00                        | 0.00%                           | 0.00%                 | 0.00%                      | 0.00%                                   | 1.00                | 0.00        |                                     |  |      |
| Transferencias Financieras Realizadas   | Producto          | N°               | 0.00                | 5.00                 | 10.00                        | 11.00                    | 0.00                   | 0.00           | 10.00                       | 0.00%                           | 0.00%                 | 100.00%                    | 90.91%                                  | 1.00                | 0.00        |                                     |  |      |
| Mejoramiento y Ampliación de los Sistemas de Agua Potable y Alcantarillado de la ciudad de Junín                                | Recursos          | S/.              | 514,624.00          | 5,274,598.00         | 8,910,334.00                 | 8,910,334.00             | 0.00                   | 0.00           | 0.00                        | 0.00%                           | 0.00%                 | 0.00%                      | 0.00%                                   | S.I                 | S.I         |                                     |  | PAPT |
| Nuevas conexiones domiciliarias de agua en áreas urbanas  | Producto          | N°               | 52.00               | 529.00               | 894.00                       | 894.00                   | 0.00                   | 0.00           | 0.00                        | 0.00%                           | 0.00%                 | 0.00%                      | 0.00%                                   | ---                 | ---         |                                     |  |      |
| Nuevas conexiones domiciliarias de alcantarillado en áreas urbanas  | Producto          | N°               | 52.00               | 529.00               | 894.00                       | 894.00                   | 0.00                   | 0.00           | 0.00                        | 0.00%                           | 0.00%                 | 0.00%                      | 0.00%                                   | ---                 | ---         |                                     |  |      |
| Transferencias Financieras Realizadas   | Producto          | N°               | 0.00                | 1.00                 | 1.00                         | 1.00                     | 0.00                   | 0.00           | 0.00                        | 0.00%                           | 0.00%                 | 0.00%                      | 0.00%                                   | ---                 | ---         |                                     |  |      |
| Mejoramiento y Ampliación del Sistema de Agua Potable y Alcantarillado de la ciudad de la Oroya                                 | Recursos          | S/.              | 763,784.00          | 36,365,742.00        | 36,874,932.00                | 36,874,932.00            | 0.00                   | 0.00           | 509,189.00                  | 0.00%                           | 0.00%                 | 1.38%                      | 1.38%                                   | S.I                 | S.I         |                                     |  | PAPT |
| Nuevas conexiones domiciliarias de agua en áreas urbanas  | Producto          | N°               | 77.00               | 3,648.00             | 3,699.00                     | 3,699.00                 | 0.00                   | 0.00           | 0.00                        | 0.00%                           | 0.00%                 | 0.00%                      | 0.00%                                   | ---                 | ---         |                                     |  |      |
| Nuevas conexiones domiciliarias de alcantarillado en áreas urbanas  | Producto          | N°               | 77.00               | 3,648.00             | 3,699.00                     | 3,699.00                 | 0.00                   | 0.00           | 0.00                        | 0.00%                           | 0.00%                 | 0.00%                      | 0.00%                                   | ---                 | ---         |                                     |  |      |
| Transferencias Financieras Realizadas   | Producto          | N°               | 0.00                | 1.00                 | 1.00                         | 2.00                     | 0.00                   | 0.00           | 1.00                        | 0.00%                           | 0.00%                 | 100.00%                    | 50.00%                                  | ---                 | ---         |                                     |  |      |
| Ampliación y Mejoramiento de los Sistemas de Agua Potable y de Alcantarillado de la ciudad de Tarma                             | Recursos          | S/.              | 0.00                | 20,914,223.00        | 21,438,226.00                | 21,438,226.00            | 0.00                   | 0.00           | 524,003.00                  | 0.00%                           | 0.00%                 | 2.44%                      | 2.44%                                   | S.I                 | S.I         |                                     |  | PAPT |
| Nuevas conexiones domiciliarias de agua en áreas urbanas  | Producto          | N°               | 0.00                | 2,098.00             | 2,151.00                     | 2,151.00                 | 0.00                   | 0.00           | 0.00                        | 0.00%                           | 0.00%                 | 0.00%                      | 0.00%                                   | ---                 | ---         |                                     |  |      |
| Nuevas conexiones domiciliarias de alcantarillado en áreas urbanas  | Producto          | N°               | 0.00                | 2,098.00             | 2,151.00                     | 2,151.00                 | 0.00                   | 0.00           | 0.00                        | 0.00%                           | 0.00%                 | 0.00%                      | 0.00%                                   | ---                 | ---         |                                     |  |      |
| Transferencias Financieras Realizadas   | Producto          | N°               | 0.00                | 1.00                 | 1.00                         | 1.00                     | 0.00                   | 0.00           | 1.00                        | 0.00%                           | 0.00%                 | 100.00%                    | 100.00%                                 | ---                 | ---         |                                     |  |      |
| Mejoramiento y Ampliación de los Sistemas de Agua Potable y Alcantarillado de Satipo  | Recursos          | S/.              | 0.00                | 0.00                 | 0.00                         | 5,314,969.00             | 0.00                   | 0.00           | 0.00                        | ---                             | ---                   | ---                        | 0.00%                                   | S.I                 | S.I         |                                     |  | PAPT |
| Nuevas conexiones domiciliarias de agua en áreas urbanas  | Producto          | N°               | 0.00                | 0.00                 | 0.00                         | 533.00                   | 0.00                   | 0.00           | 0.00                        | ---                             | ---                   | ---                        | 0.00%                                   | ---                 | ---         |                                     |  |      |
| Nuevas conexiones domiciliarias de alcantarillado en áreas urbanas  | Producto          | N°               | 0.00                | 0.00                 | 0.00                         | 533.00                   | 0.00                   | 0.00           | 0.00                        | ---                             | ---                   | ---                        | 0.00%                                   | ---                 | ---         |                                     |  |      |
| Transferencias Financieras Realizadas   | Producto          | N°               | 0.00                | 0.00                 | 0.00                         | 1.00                     | 0.00                   | 0.00           | 0.00                        | ---                             | ---                   | ---                        | 0.00%                                   | ---                 | ---         |                                     |  |      |
| Ampliación y Mejoramiento de los Sistemas de Agua Potable y Alcantarillado de la ciudad de Cartumayo                            | Recursos          | S/.              | 716,716.00          | 1,000,000.00         | 9,245,813.00                 | 12,048,476.00            | 0.00                   | 0.00           | 6,607,813.00                | 0.00%                           | 0.00%                 | 71.47%                     | 54.84%                                  | 1,000,000.00        | 0.00        |                                     |  | PAPT |
| Nuevas conexiones domiciliarias de agua en áreas urbanas  | Producto          | N°               | 72.00               | 100.00               | 927.00                       | 1,208.00                 | 0.00                   | 0.00           | 0.00                        | 0.00%                           | 0.00%                 | 0.00%                      | 0.00%                                   | 295.07              | 0.00        |                                     |  |      |
| Nuevas conexiones domiciliarias de alcantarillado en áreas urbanas  | Producto          | N°               | 72.00               | 100.00               | 927.00                       | 1,208.00                 | 0.00                   | 0.00           | 0.00                        | 0.00%                           | 0.00%                 | 0.00%                      | 0.00%                                   | 295.07              | 0.00        |                                     |  |      |
| Transferencias Financieras Realizadas   | Producto          | N°               | 0.00                | 0.00                 | 0.00                         | 1.00                     | 0.00                   | 0.00           | 1.00                        | ---                             | ---                   | ---                        | 100.00%                                 | 1.00                | 0.00        |                                     |  |      |
| Mejoramiento y Ampliación del Sistema de Agua Potable y Alcantarillado del Distrito de San Jerónimo de Tunán - Huancayo - Junín | Recursos          | S/.              | 0.00                | 0.00                 | 207,000.00                   | 7,849,202.00             | 0.00                   | 0.00           | 207,000.00                  | ---                             | ---                   | 100.00%                    | 2.64%                                   | S.I                 | S.I         |                                     |  | PAPT |
| Nuevas conexiones domiciliarias de agua en áreas urbanas  | Producto          | N°               | 0.00                | 0.00                 | 21.00                        | 788.00                   | 0.00                   | 0.00           | 0.00                        | ---                             | ---                   | 0.00%                      | 0.00%                                   | ---                 | ---         |                                     |  |      |
| Nuevas conexiones domiciliarias de alcantarillado en áreas urbanas  | Producto          | N°               | 0.00                | 0.00                 | 21.00                        | 788.00                   | 0.00                   | 0.00           | 0.00                        | ---                             | ---                   | 0.00%                      | 0.00%                                   | ---                 | ---         |                                     |  |      |
| Transferencias Financieras Realizadas   | Producto          | N°               | 0.00                | 0.00                 | 0.00                         | 1.00                     | 0.00                   | 0.00           | 1.00                        | ---                             | ---                   | ---                        | 100.00%                                 | ---                 | ---         |                                     |  |      |

FORMATO 4  
Plan Estratégico Sectorial Multianual 2008-2015. Acciones e Indicadores de Producto  
Sector Vivienda, Construcción y Saneamiento

| Objetivo Estratégico General /<br>Objetivo Estratégico Específico / Líneas de acción /<br>Proyectos / Indicadores de Producto  | Tipo de<br>Indicador | Unidad de<br>Medida | Línea de Base<br>2007 | 2009 - II       |                          |                      |                 |                |               |                             |             |             |         |  |              |      | Fuente de Información<br>Medios de Verificación |
|--|----------------------|---------------------|-----------------------|-----------------|--------------------------|----------------------|-----------------|----------------|---------------|-----------------------------|-------------|-------------|---------|--|--------------|------|---|
|  |                      |                     |                       | Programación    |                          |                      | Ejecución       |                |               | % de Avance de la Ejecución |             |             | PIA     | PIM o Meta Modificada<br>al 30.06.2009 |              |      |   |
|  |                      |                     |                       | Anual<br>(2009) | Acumulado<br>(2008-2009) | Total<br>(2008-2015) | Del II Semestre | Al II Semestre |               | Semestral/<br>Anual         | Acumulado   |             |         |  | Total PESEM  |      |   |
|  |                      |                     |                       | (1)             | (2)                      | (3)                  | (4)             | (2009)         | (2008-2009)   | (7)=(4)/(1)                 | (8)=(5)/(1) | (9)=(6)/(2) |         |  | (10)=(6)/(3) |      |   |
| Mejoramiento y Ampliación de los Sistemas de Agua Potable y Alcantarillado de Pichanaki y Sangani  | Recursos             | S/.                 | 523,980.00            | 10,000,000.00   | 23,221,114.00            | 24,642,657.00        | 0.00            | 0.00           | 13,221,114.00 | 0.00%                       | 0.00%       | 56.94%      | 53.65%  | 10,000,000.00                          | 0.00         | PAPT |   |
| Nuevas conexiones domiciliarias de agua en áreas urbanas   | Producto             | N°                  | 53.00                 | 1,003.00        | 2,329.00                 | 2,472.00             | 0.00            | 0.00           | 0.00          | 0.00%                       | 0.00%       | 0.00%       | 0.00%   | 2,950.72                               | 0.00         |      |   |
| Nuevas conexiones domiciliarias de alcantarillado en áreas urbanas   | Producto             | N°                  | 53.00                 | 1,003.00        | 2,329.00                 | 2,472.00             | 0.00            | 0.00           | 0.00          | 0.00%                       | 0.00%       | 0.00%       | 0.00%   | 2,950.72                               | 0.00         |      |   |
| Transferencias Financieras Realizadas  | Producto             | N°                  | 0.00                  | 0.00            | 0.00                     | 1.00                 | 0.00            | 0.00           | 1.00          | ---                         | ---         | ---         | 100.00% | 1.00                                   | 0.00         |      |   |
| Rehabilitación Mejoramiento y Ampliación del Sistema de Agua y Alcantarillado del Distrito de Ahuac - Chupaca - Junin  | Recursos             | S/.                 | 111,892.00            | 0.00            | 74,595.00                | 6,475,039.00         | 0.00            | 0.00           | 74,595.00     | ---                         | ---         | 100.00%     | 1.15%   | S.I                                    | S.I          | PAPT |   |
| Nuevas conexiones domiciliarias de agua en áreas urbanas   | Producto             | N°                  | 11.00                 | 0.00            | 7.00                     | 649.00               | 0.00            | 0.00           | 0.00          | ---                         | ---         | 0.00%       | 0.00%   | ---                                    | ---          |      |   |
| Nuevas conexiones domiciliarias de alcantarillado en áreas urbanas   | Producto             | N°                  | 11.00                 | 0.00            | 7.00                     | 649.00               | 0.00            | 0.00           | 0.00          | ---                         | ---         | 0.00%       | 0.00%   | ---                                    | ---          |      |   |
| Transferencias Financieras Realizadas  | Producto             | N°                  | 0.00                  | 0.00            | 0.00                     | 1.00                 | 0.00            | 0.00           | 1.00          | ---                         | ---         | ---         | 100.00% | ---                                    | ---          |      |   |
| Mejoramiento del Sistema de Agua Potable de la ciudad de Huancayo  | Recursos             | S/.                 | 313,597.00            | 0.00            | 0.00                     | 48,276,324.00        | 0.00            | 0.00           | 0.00          | ---                         | ---         | ---         | 0.00%   | S.I                                    | S.I          | PAPT |   |
| Nuevas conexiones domiciliarias de agua en áreas urbanas   | Producto             | N°                  | 93.00                 | 0.00            | 0.00                     | 14,245.00            | 0.00            | 0.00           | 0.00          | ---                         | ---         | ---         | 0.00%   | ---                                    | ---          |      |   |
| Nuevas conexiones domiciliarias de alcantarillado en áreas urbanas   | Producto             | N°                  | 0.00                  | 0.00            | 0.00                     | 0.00                 | 0.00            | 0.00           | 0.00          | ---                         | ---         | ---         | ---     | ---                                    | ---          |      |   |
| Transferencias Financieras Realizadas  | Producto             | N°                  | 0.00                  | 0.00            | 0.00                     | 1.00                 | 0.00            | 0.00           | 0.00          | ---                         | ---         | ---         | 0.00%   | ---                                    | ---          |      |   |
| Mejoramiento, Ampliación e Instalación de los Sistemas de Agua Potable y Alcantarillado de los distritos de Marco y Tunan Marca - Provincia de Jaaja - Departamento de Junin | Recursos             | S/.                 | 0.00                  | 5,395,049.00    | 5,395,049.00             | 5,395,049.00         | 0.00            | 0.00           | 75,000.00     | 0.00%                       | 0.00%       | 1.39%       | 1.39%   | 5,395,049.00                           | 0.00         | PAPT |   |
| Nuevas conexiones domiciliarias de agua en áreas urbanas   | Producto             | N°                  | 0.00                  | 541.00          | 541.00                   | 541.00               | 0.00            | 0.00           | 0.00          | 0.00%                       | 0.00%       | 0.00%       | 0.00%   | 1,591.93                               | 0.00         |      |   |
| Nuevas conexiones domiciliarias de alcantarillado en áreas urbanas   | Producto             | N°                  | 0.00                  | 541.00          | 541.00                   | 541.00               | 0.00            | 0.00           | 0.00          | 0.00%                       | 0.00%       | 0.00%       | 0.00%   | 1,591.93                               | 0.00         |      |   |
| Transferencias Financieras Realizadas  | Producto             | N°                  | 0.00                  | 1.00            | 1.00                     | 1.00                 | 0.00            | 0.00           | 1.00          | 0.00%                       | 0.00%       | 100.00%     | 100.00% | 1.00                                   | 0.00         |      |   |
| Proyecto Integral de Agua Potable y Alcantarillado de la ciudad de Concepción  | Recursos             | S/.                 | 160,541.00            | 2,548,216.00    | 5,786,216.00             | 5,786,216.00         | 0.00            | 0.00           | 107,030.00    | 0.00%                       | 0.00%       | 1.85%       | 1.85%   | 3,130,000.00                           | 0.00         | PAPT |   |
| Nuevas conexiones domiciliarias de agua en áreas urbanas   | Producto             | N°                  | 16.00                 | 256.00          | 581.00                   | 581.00               | 0.00            | 0.00           | 0.00          | 0.00%                       | 0.00%       | 0.00%       | 0.00%   | 0.00                                   | 0.00         |      |   |
| Nuevas conexiones domiciliarias de alcantarillado en áreas urbanas   | Producto             | N°                  | 16.00                 | 256.00          | 581.00                   | 581.00               | 0.00            | 0.00           | 0.00          | 0.00%                       | 0.00%       | 0.00%       | 0.00%   | 0.00                                   | 0.00         |      |   |
| Transferencias Financieras Realizadas  | Producto             | N°                  | 0.00                  | 1.00            | 1.00                     | 1.00                 | 0.00            | 0.00           | 1.00          | 0.00%                       | 0.00%       | 100.00%     | 100.00% | 1.00                                   | 0.00         |      |   |
| Mejoramiento, Ampliación y Construcción del Sistema de Agua Potable, Alcantarillado y Tratamiento de Aguas Residuales del Distrito de Huancán - Huancayo - Junin             | Recursos             | S/.                 | 148,287.00            | 13,624,836.00   | 13,800,874.00            | 13,800,874.00        | 0.00            | 0.00           | 176,037.00    | 0.00%                       | 0.00%       | 1.28%       | 1.28%   | S.I                                    | S.I          | PAPT |   |
| Nuevas conexiones domiciliarias de agua en áreas urbanas   | Producto             | N°                  | 15.00                 | 1,367.00        | 1,385.00                 | 1,385.00             | 0.00            | 0.00           | 0.00          | 0.00%                       | 0.00%       | 0.00%       | 0.00%   | ---                                    | ---          |      |   |
| Nuevas conexiones domiciliarias de alcantarillado en áreas urbanas   | Producto             | N°                  | 15.00                 | 1,367.00        | 1,385.00                 | 1,385.00             | 0.00            | 0.00           | 0.00          | 0.00%                       | 0.00%       | 0.00%       | 0.00%   | ---                                    | ---          |      |   |
| Transferencias Financieras Realizadas  | Producto             | N°                  | 0.00                  | 1.00            | 1.00                     | 1.00                 | 0.00            | 0.00           | 1.00          | 0.00%                       | 0.00%       | 100.00%     | 100.00% | ---                                    | ---          |      |   |
| Mejoramiento del Sistema de Agua Potable e Instalación de Alcantarillado en la localidad de Huamali-Jaja-Junin   | Recursos             | S/.                 | 64,366.00             | 0.00            | 1,791,257.00             | 1,791,257.00         | 0.00            | 0.00           | 1,761,257.00  | ---                         | ---         | 98.33%      | 98.33%  | S.I                                    | S.I          | PAPT |   |
| Nuevas conexiones domiciliarias de agua en áreas urbanas   | Producto             | N°                  | 6.00                  | 0.00            | 180.00                   | 180.00               | 0.00            | 0.00           | 0.00          | ---                         | ---         | 0.00%       | 0.00%   | ---                                    | ---          |      |   |
| Nuevas conexiones domiciliarias de alcantarillado en áreas urbanas   | Producto             | N°                  | 6.00                  | 0.00            | 180.00                   | 180.00               | 0.00            | 0.00           | 0.00          | ---                         | ---         | 0.00%       | 0.00%   | ---                                    | ---          |      |   |
| Transferencias Financieras Realizadas  | Producto             | N°                  | 0.00                  | 0.00            | 1.00                     | 1.00                 | 0.00            | 0.00           | 1.00          | ---                         | ---         | 100.00%     | 100.00% | ---                                    | ---          |      |   |
| Mejoramiento y Ampliación de los Sistemas de Agua Potable y Alcantarillado de la localidad de San Pedro de Cajas   | Recursos             | S/.                 | 0.00                  | 0.00            | 0.00                     | 3,412,309.00         | 0.00            | 0.00           | 0.00          | ---                         | ---         | ---         | 0.00%   | S.I                                    | S.I          | PAPT |   |
| Nuevas conexiones domiciliarias de agua en áreas urbanas   | Producto             | N°                  | 0.00                  | 0.00            | 0.00                     | 342.00               | 0.00            | 0.00           | 0.00          | ---                         | ---         | ---         | 0.00%   | ---                                    | ---          |      |   |
| Nuevas conexiones domiciliarias de alcantarillado en áreas urbanas   | Producto             | N°                  | 0.00                  | 0.00            | 0.00                     | 342.00               | 0.00            | 0.00           | 0.00          | ---                         | ---         | ---         | 0.00%   | ---                                    | ---          |      |   |
| Transferencias Financieras Realizadas  | Producto             | N°                  | 0.00                  | 0.00            | 0.00                     | 1.00                 | 0.00            | 0.00           | 0.00          | ---                         | ---         | ---         | 0.00%   | ---                                    | ---          |      |   |
| Construcción del Sistema de Agua Potable y Alcantarillado del Centro Poblado San Pedro de Pari del Distrito de Ondores   | Recursos             | S/.                 | 0.00                  | 0.00            | 0.00                     | 981,452.00           | 0.00            | 0.00           | 29,500.00     | ---                         | ---         | ---         | 3.01%   | S.I                                    | S.I          | PAPT |   |
| Nuevas conexiones domiciliarias de agua en áreas urbanas   | Producto             | N°                  | 0.00                  | 0.00            | 0.00                     | 98.00                | 0.00            | 0.00           | 0.00          | ---                         | ---         | ---         | 0.00%   | ---                                    | ---          |      |   |
| Nuevas conexiones domiciliarias de alcantarillado en áreas urbanas   | Producto             | N°                  | 0.00                  | 0.00            | 0.00                     | 98.00                | 0.00            | 0.00           | 0.00          | ---                         | ---         | ---         | 0.00%   | ---                                    | ---          |      |   |
| Transferencias Financieras Realizadas  | Producto             | N°                  | 0.00                  | 0.00            | 0.00                     | 1.00                 | 0.00            | 0.00           | 1.00          | ---                         | ---         | ---         | 100.00% | ---                                    | ---          |      |   |

FORMATO 4  
Plan Estratégico Sectorial Multianual 2008-2015. Acciones e Indicadores de Producto  
Sector Vivienda, Construcción y Saneamiento

| Objetivo Estratégico General /<br>Objetivo Estratégico Específico / Líneas de acción /<br>Proyectos / Indicadores de Producto                      | Tipo de Indicador | Unidad de Medida | Línea de Base 2007 | 2009 - II     |                    |                    |                 |                |                    |                             |                       |                            |         |  |              | Fuente de Información<br>Medios de Verificación |
|--|-------------------|------------------|--------------------|---------------|--------------------|--------------------|-----------------|----------------|--------------------|-----------------------------|-----------------------|----------------------------|---------|--|--------------|---|
|  |                   |                  |                    | Programación  |                    |                    | Ejecución       |                |                    | % de Avance de la Ejecución |                       |                            | PIA     | PIM o Meta Modificada<br>al 30.06.2009 |              |   |
|  |                   |                  |                    | Annual        | Acumulado          | Total              | Del II Semestre | Al II Semestre |                    | Semestral/<br>Anual         | Acumulado             |                            |         |  | Total PESEM  |   |
|  |                   |                  |                    | (2009)<br>(1) | (2008-2009)<br>(2) | (2008-2015)<br>(3) | (4)             | (2009)<br>(5)  | (2008-2009)<br>(6) | (7)=(4)/(1)                 | (2009)<br>(8)=(5)/(1) | (2008-2009)<br>(9)=(6)/(2) |         |  | (10)=(6)/(3) |   |
| Transferencias Financieras para Mejoramiento y Ampliación de los Sistemas de Agua Potable y Alcantarillado de la localidad de San Martín de Pangoa | Recursos          | S/.              | 0.00               | 3,458,180.00  | 3,458,180.00       | 3,458,180.00       | 0.00            | 0.00           | 0.00               | 0.00%                       | 0.00%                 | 0.00%                      | 0.00%   | 3,458,180.00                           | 0.00         | PAPT  |
| Nuevas conexiones domiciliarias de agua en áreas urbanas   | Producto          | N°               | 0.00               | 347.00        | 347.00             | 347.00             | 0.00            | 0.00           | 0.00               | 0.00%                       | 0.00%                 | 0.00%                      | 0.00%   | 1,020.41                               | 0.00         |   |
| Nuevas conexiones domiciliarias de alcantarillado en áreas urbanas   | Producto          | N°               | 0.00               | 347.00        | 347.00             | 347.00             | 0.00            | 0.00           | 0.00               | 0.00%                       | 0.00%                 | 0.00%                      | 0.00%   | 1,020.41                               | 0.00         |   |
| Transferencias Financieras Realizadas  | Producto          | N°               | 0.00               | 1.00          | 1.00               | 1.00               | 0.00            | 0.00           | 0.00               | 0.00%                       | 0.00%                 | 0.00%                      | 0.00%   | 1.00                                   | 0.00         |   |
| Mejoramiento y Ampliación Agua Potable e Instalación del Sistema de Alcantarillado del Cercado del Distrito de Paccha - Jauja                      | Recursos          | S/.              | 439,204.00         | 0.00          | 317,769.00         | 317,769.00         | 0.00            | 0.00           | 317,769.00         | ---                         | ---                   | 100.00%                    | 100.00% | S.I                                    | S.I          | PAPT  |
| Nuevas conexiones domiciliarias de agua en áreas urbanas   | Producto          | N°               | 44.00              | 0.00          | 32.00              | 32.00              | 0.00            | 0.00           | 0.00               | ---                         | ---                   | 0.00%                      | 0.00%   | ---                                    | ---          |   |
| Nuevas conexiones domiciliarias de alcantarillado en áreas urbanas   | Producto          | N°               | 44.00              | 0.00          | 32.00              | 32.00              | 0.00            | 0.00           | 0.00               | ---                         | ---                   | 0.00%                      | 0.00%   | ---                                    | ---          |   |
| Transferencias Financieras Realizadas  | Producto          | N°               | 0.00               | 0.00          | 1.00               | 1.00               | 0.00            | 0.00           | 1.00               | ---                         | ---                   | 100.00%                    | 100.00% | ---                                    | ---          |   |
| Mejoramiento y Ampliación de los Sistemas de Agua Potable y Alcant. de la localidad de Chongos Bajo  | Recursos          | S/.              | 0.00               | 0.00          | 0.00               | 1,520,893.00       | 0.00            | 0.00           | 0.00               | ---                         | ---                   | ---                        | 0.00%   | S.I                                    | S.I          | PAPT  |
| Nuevas conexiones domiciliarias de agua en áreas urbanas   | Producto          | N°               | 0.00               | 0.00          | 0.00               | 153.00             | 0.00            | 0.00           | 0.00               | ---                         | ---                   | ---                        | 0.00%   | ---                                    | ---          |   |
| Nuevas conexiones domiciliarias de alcantarillado en áreas urbanas   | Producto          | N°               | 0.00               | 0.00          | 0.00               | 153.00             | 0.00            | 0.00           | 0.00               | ---                         | ---                   | ---                        | 0.00%   | ---                                    | ---          |   |
| Transferencias Financieras Realizadas  | Producto          | N°               | 0.00               | 0.00          | 0.00               | 1.00               | 0.00            | 0.00           | 0.00               | ---                         | ---                   | ---                        | 0.00%   | ---                                    | ---          |   |
| Mejoramiento y Ampliación del Sistema de Agua Potable y Alcantarillado del Centro Poblado Menor de Huayre  | Recursos          | S/.              | 48,859.00          | 0.00          | 1,374,237.00       | 1,374,237.00       | 0.00            | 0.00           | 1,374,237.00       | ---                         | ---                   | 100.00%                    | 100.00% | S.I                                    | S.I          | PAPT  |
| Nuevas conexiones domiciliarias de agua en áreas urbanas   | Producto          | N°               | 5.00               | 0.00          | 138.00             | 138.00             | 0.00            | 0.00           | 0.00               | ---                         | ---                   | 0.00%                      | 0.00%   | ---                                    | ---          |   |
| Nuevas conexiones domiciliarias de alcantarillado en áreas urbanas   | Producto          | N°               | 5.00               | 0.00          | 138.00             | 138.00             | 0.00            | 0.00           | 0.00               | ---                         | ---                   | 0.00%                      | 0.00%   | ---                                    | ---          |   |
| Transferencias Financieras Realizadas  | Producto          | N°               | 0.00               | 0.00          | 1.00               | 1.00               | 0.00            | 0.00           | 1.00               | ---                         | ---                   | 100.00%                    | 100.00% | ---                                    | ---          |   |
| Instalación del Sistema de Alcantarillado de la localidad de Suitucancha   | Recursos          | S/.              | 408,769.00         | 0.00          | 371,622.00         | 371,622.00         | 0.00            | 0.00           | 272,513.00         | ---                         | ---                   | 73.33%                     | 73.33%  | S.I                                    | S.I          | PAPT  |
| Nuevas conexiones domiciliarias de agua en áreas urbanas   | Producto          | N°               | 0.00               | 0.00          | 0.00               | 0.00               | 0.00            | 0.00           | 0.00               | ---                         | ---                   | ---                        | ---     | ---                                    | ---          |   |
| Nuevas conexiones domiciliarias de alcantarillado en áreas urbanas   | Producto          | N°               | 121.00             | 0.00          | 110.00             | 110.00             | 0.00            | 0.00           | 0.00               | ---                         | ---                   | 0.00%                      | 0.00%   | ---                                    | ---          |   |
| Transferencias Financieras Realizadas  | Producto          | N°               | 0.00               | 0.00          | 1.00               | 1.00               | 0.00            | 0.00           | 1.00               | ---                         | ---                   | 100.00%                    | 100.00% | ---                                    | ---          |   |
| Ampliación y Mejoramiento del Sistema de Agua Potable y Alcantarillado de la localidad de Sicaya-Huancayo-Junin                                    | Recursos          | S/.              | 148,287.00         | 0.00          | 98,859.00          | 5,509,652.00       | 0.00            | 0.00           | 98,858.28          | ---                         | ---                   | 100.00%                    | 1.79%   | S.I                                    | S.I          | PAPT  |
| Nuevas conexiones domiciliarias de agua en áreas urbanas   | Producto          | N°               | 15.00              | 0.00          | 10.00              | 553.00             | 0.00            | 0.00           | 0.00               | ---                         | ---                   | 0.00%                      | 0.00%   | ---                                    | ---          |   |
| Nuevas conexiones domiciliarias de alcantarillado en áreas urbanas   | Producto          | N°               | 15.00              | 0.00          | 10.00              | 553.00             | 0.00            | 0.00           | 0.00               | ---                         | ---                   | 0.00%                      | 0.00%   | ---                                    | ---          |   |
| Transferencias Financieras Realizadas  | Producto          | N°               | 0.00               | 0.00          | 0.00               | 1.00               | 0.00            | 0.00           | 1.00               | ---                         | ---                   | ---                        | 100.00% | ---                                    | ---          |   |
| Mejoramiento y Ampliación de los Sistemas de Agua Potable y Alcantarillado de San Luis de Shuaro   | Recursos          | S/.              | 0.00               | 0.00          | 0.00               | 1,053,261.00       | 0.00            | 0.00           | 0.00               | ---                         | ---                   | ---                        | 0.00%   | S.I                                    | S.I          | PAPT  |
| Nuevas conexiones domiciliarias de agua en áreas urbanas   | Producto          | N°               | 0.00               | 0.00          | 0.00               | 106.00             | 0.00            | 0.00           | 0.00               | ---                         | ---                   | ---                        | 0.00%   | ---                                    | ---          |   |
| Nuevas conexiones domiciliarias de alcantarillado en áreas urbanas   | Producto          | N°               | 0.00               | 0.00          | 0.00               | 106.00             | 0.00            | 0.00           | 0.00               | ---                         | ---                   | ---                        | 0.00%   | ---                                    | ---          |   |
| Transferencias Financieras Realizadas  | Producto          | N°               | 0.00               | 0.00          | 0.00               | 1.00               | 0.00            | 0.00           | 0.00               | ---                         | ---                   | ---                        | 0.00%   | ---                                    | ---          |   |
| Mejoramiento y Ampliación de los Sistemas de Agua Potable y Alcantarillado del Centro Poblado Menor Jorge Chávez Dartnell                          | Recursos          | S/.              | 0.00               | 0.00          | 98,421.00          | 2,321,809.00       | 0.00            | 0.00           | 98,421.00          | ---                         | ---                   | 100.00%                    | 4.24%   | S.I                                    | S.I          | PAPT  |
| Nuevas conexiones domiciliarias de agua en áreas urbanas   | Producto          | N°               | 0.00               | 0.00          | 10.00              | 233.00             | 0.00            | 0.00           | 0.00               | ---                         | ---                   | 0.00%                      | 0.00%   | ---                                    | ---          |   |
| Nuevas conexiones domiciliarias de alcantarillado en áreas urbanas   | Producto          | N°               | 0.00               | 0.00          | 10.00              | 233.00             | 0.00            | 0.00           | 0.00               | ---                         | ---                   | 0.00%                      | 0.00%   | ---                                    | ---          |   |
| Transferencias Financieras Realizadas  | Producto          | N°               | 0.00               | 0.00          | 0.00               | 1.00               | 0.00            | 0.00           | 1.00               | ---                         | ---                   | ---                        | 100.00% | ---                                    | ---          |   |
| Mejoramiento y Ampliación del Sistema de Agua Potable y Alcantarillado de la localidad de Quichuy-Huancayo   | Recursos          | S/.              | 45,573.00          | 0.00          | 1,096,509.00       | 1,096,509.00       | 0.00            | 0.00           | 956,209.00         | ---                         | ---                   | 87.20%                     | 87.20%  | S.I                                    | S.I          | PAPT  |
| Nuevas conexiones domiciliarias de agua en áreas urbanas   | Producto          | N°               | 5.00               | 0.00          | 110.00             | 110.00             | 0.00            | 0.00           | 0.00               | ---                         | ---                   | 0.00%                      | 0.00%   | ---                                    | ---          |   |
| Nuevas conexiones domiciliarias de alcantarillado en áreas urbanas   | Producto          | N°               | 5.00               | 0.00          | 110.00             | 110.00             | 0.00            | 0.00           | 0.00               | ---                         | ---                   | 0.00%                      | 0.00%   | ---                                    | ---          |   |
| Transferencias Financieras Realizadas  | Producto          | N°               | 0.00               | 0.00          | 1.00               | 1.00               | 0.00            | 0.00           | 1.00               | ---                         | ---                   | 100.00%                    | 100.00% | ---                                    | ---          |   |



FORMATO 4  
Plan Estratégico Sectorial Multianual 2008-2015. Acciones e Indicadores de Producto  
Sector Vivienda, Construcción y Saneamiento

| Objetivo Estratégico General /<br>Objetivo Estratégico Específico / Líneas de acción /<br>Proyectos / Indicadores de Producto                         | Tipo de Indicador | Unidad de Medida | Línea de Base 2007 | 2009 - II        |                           |                       |                     |                |                 |                              |                             |                         |                          |            | PIA          | PIM o Meta Modificada al 30.06.2009 | Fuente de Información Medios de Verificación |
|---|-------------------|------------------|--------------------|------------------|---------------------------|-----------------------|---------------------|----------------|-----------------|------------------------------|-----------------------------|-------------------------|--------------------------|------------|--------------|-------------------------------------|--|
|   |                   |                  |                    | Programación     |                           |                       | Ejecución           |                |                 |                              | % de Avance de la Ejecución |                         |                          |            |              |                                     |  |
|   |                   |                  |                    | Anual (2009) (1) | Acumulado (2008-2009) (2) | Total (2008-2015) (3) | Del II Semestre (4) | Al II Semestre |                 | Semestral/ Anual (7)=(4)/(1) | Acumulado                   |                         | Total PESEM (10)=(6)/(3) |            |              |                                     |  |
|   |                   |                  |                    |                  |                           |                       |                     | (2009) (5)     | (2008-2009) (6) |                              | (2009) (8)=(5)/(1)          | (2008-2009) (9)=(6)/(2) |                          |            |              |                                     |  |
| Mejoramiento y Ampliación de los Sistemas de Agua Potable Alcantarillado de la localidad de Orcotuna  | Recursos          | S/.              | 0.00               | 0.00             | 0.00                      | 3,924,588.00          | 0.00                | 0.00           | 0.00            | ---                          | ---                         | ---                     | 0.00%                    | 0.00       | 2,220,755.00 | PAPT                                |  |
| Nuevas conexiones domiciliarias de agua en áreas urbanas  | Producto          | N°               | 0.00               | 0.00             | 0.00                      | 394.00                | 0.00                | 0.00           | 0.00            | ---                          | ---                         | ---                     | 0.00%                    | 0.00       | 0.00         |                                     |  |
| Nuevas conexiones domiciliarias de alcantarillado en áreas urbanas  | Producto          | N°               | 0.00               | 0.00             | 0.00                      | 394.00                | 0.00                | 0.00           | 0.00            | ---                          | ---                         | ---                     | 0.00%                    | 0.00       | 0.00         |                                     |  |
| Transferencias Financieras Realizadas   | Producto          | N°               | 0.00               | 0.00             | 0.00                      | 1.00                  | 0.00                | 0.00           | 0.00            | ---                          | ---                         | ---                     | 0.00%                    | 0.00       | 1.00         |                                     |  |
| Mejoramiento y Ampliación de los Sistemas de Agua Potable y Alcantarillado de la ciudad de Chupaca  | Recursos          | S/.              | 0.00               | 0.00             | 0.00                      | 14,057,172.00         | 0.00                | 0.00           | 0.00            | ---                          | ---                         | ---                     | 0.00%                    | S.I        | S.I          | PAPT                                |  |
| Nuevas conexiones domiciliarias de agua en áreas urbanas  | Producto          | N°               | 0.00               | 0.00             | 0.00                      | 1,410.00              | 0.00                | 0.00           | 0.00            | ---                          | ---                         | ---                     | 0.00%                    | ---        | ---          |                                     |  |
| Nuevas conexiones domiciliarias de alcantarillado en áreas urbanas  | Producto          | N°               | 0.00               | 0.00             | 0.00                      | 1,410.00              | 0.00                | 0.00           | 0.00            | ---                          | ---                         | ---                     | 0.00%                    | ---        | ---          |                                     |  |
| Transferencias Financieras Realizadas   | Producto          | N°               | 0.00               | 0.00             | 0.00                      | 1.00                  | 0.00                | 0.00           | 0.00            | ---                          | ---                         | ---                     | 0.00%                    | ---        | ---          |                                     |  |
| Mejoramiento y Ampliación de los Sistemas de Agua Potable y Alcantarillado de la localidad de Quilcas   | Recursos          | S/.              | 0.00               | 0.00             | 0.00                      | 3,945,241.00          | 0.00                | 0.00           | 0.00            | ---                          | ---                         | ---                     | 0.00%                    | 0.00       | 2,245,045.00 | PAPT                                |  |
| Nuevas conexiones domiciliarias de agua en áreas urbanas  | Producto          | N°               | 0.00               | 0.00             | 0.00                      | 396.00                | 0.00                | 0.00           | 0.00            | ---                          | ---                         | ---                     | 0.00%                    | 0.00       | 0.00         |                                     |  |
| Nuevas conexiones domiciliarias de alcantarillado en áreas urbanas  | Producto          | N°               | 0.00               | 0.00             | 0.00                      | 396.00                | 0.00                | 0.00           | 0.00            | ---                          | ---                         | ---                     | 0.00%                    | 0.00       | 0.00         |                                     |  |
| Transferencias Financieras Realizadas   | Producto          | N°               | 0.00               | 0.00             | 0.00                      | 1.00                  | 0.00                | 0.00           | 0.00            | ---                          | ---                         | ---                     | 0.00%                    | 0.00       | 1.00         |                                     |  |
| Mejoramiento y Ampliación de los Sistemas de Agua Potable y Alcantarillado de la ciudad de Jauja  | Recursos          | S/.              | 0.00               | 0.00             | 0.00                      | 34,269,659.00         | 0.00                | 0.00           | 500,000.00      | ---                          | ---                         | ---                     | 1.46%                    | 500,000.00 | 0.00         | PAPT                                |  |
| Nuevas conexiones domiciliarias de agua en áreas urbanas  | Producto          | N°               | 0.00               | 0.00             | 0.00                      | 3,438.00              | 0.00                | 0.00           | 0.00            | ---                          | ---                         | ---                     | 0.00%                    | 0.00       | 0.00         |                                     |  |
| Nuevas conexiones domiciliarias de alcantarillado en áreas urbanas  | Producto          | N°               | 0.00               | 0.00             | 0.00                      | 3,438.00              | 0.00                | 0.00           | 0.00            | ---                          | ---                         | ---                     | 0.00%                    | 0.00       | 0.00         |                                     |  |
| Transferencias Financieras Realizadas   | Producto          | N°               | 0.00               | 0.00             | 0.00                      | 1.00                  | 0.00                | 0.00           | 1.00            | ---                          | ---                         | ---                     | 100.00%                  | 1.00       | 0.00         |                                     |  |
| Mejoramiento y Ampliación de los Sistemas de Agua Potable y Alcantarillado en la localidad de Jucán   | Recursos          | S/.              | 17,288.00          | 0.00             | 751,084.00                | 751,084.00            | 0.00                | 0.00           | 751,084.00      | ---                          | ---                         | 100.00%                 | 100.00%                  | S.I        | S.I          | PAPT                                |  |
| Nuevas conexiones domiciliarias de agua en áreas urbanas  | Producto          | N°               | 2.00               | 0.00             | 75.00                     | 75.00                 | 0.00                | 0.00           | 0.00            | ---                          | ---                         | 0.00%                   | 0.00%                    | ---        | ---          |                                     |  |
| Nuevas conexiones domiciliarias de alcantarillado en áreas urbanas  | Producto          | N°               | 2.00               | 0.00             | 75.00                     | 75.00                 | 0.00                | 0.00           | 0.00            | ---                          | ---                         | 0.00%                   | 0.00%                    | ---        | ---          |                                     |  |
| Transferencias Financieras Realizadas   | Producto          | N°               | 0.00               | 0.00             | 1.00                      | 1.00                  | 0.00                | 0.00           | 1.00            | ---                          | ---                         | 100.00%                 | 100.00%                  | ---        | ---          |                                     |  |
| Mejoramiento del Sistema de Agua Potable del Sector Agua de Las Vírgenes - El Tambo - Huancayo  | Recursos          | S/.              | 923,356.00         | 357,823.00       | 974,136.00                | 974,136.00            | 0.00                | 0.00           | 616,313.00      | 0.00%                        | 0.00%                       | 63.27%                  | 63.27%                   | S.I        | S.I          | PAPT                                |  |
| Nuevas conexiones domiciliarias de agua en áreas urbanas  | Producto          | N°               | 272.00             | 106.00           | 288.00                    | 288.00                | 0.00                | 0.00           | 0.00            | 0.00%                        | 0.00%                       | 0.00%                   | 0.00%                    | ---        | ---          |                                     |  |
| Nuevas conexiones domiciliarias de alcantarillado en áreas urbanas  | Producto          | N°               | 0.00               | 0.00             | 0.00                      | 0.00                  | 0.00                | 0.00           | 0.00            | ---                          | ---                         | ---                     | ---                      | ---        | ---          |                                     |  |
| Transferencias Financieras Realizadas   | Producto          | N°               | 0.00               | 1.00             | 1.00                      | 1.00                  | 0.00                | 0.00           | 1.00            | 0.00%                        | 0.00%                       | 100.00%                 | 100.00%                  | ---        | ---          |                                     |  |
| Mejoramiento del Sistema de Agua Potable del Sector San Pedro - El Tambo  | Recursos          | S/.              | 0.00               | 933,386.00       | 2,519,378.00              | 2,519,378.00          | 0.00                | 0.00           | 1,585,990.97    | 0.00%                        | 0.00%                       | 62.95%                  | 62.95%                   | S.I        | S.I          | PAPT                                |  |
| Nuevas conexiones domiciliarias de agua en áreas urbanas  | Producto          | N°               | 0.00               | 275.00           | 743.00                    | 743.00                | 0.00                | 0.00           | 0.00            | 0.00%                        | 0.00%                       | 0.00%                   | 0.00%                    | ---        | ---          |                                     |  |
| Nuevas conexiones domiciliarias de alcantarillado en áreas urbanas  | Producto          | N°               | 0.00               | 0.00             | 0.00                      | 0.00                  | 0.00                | 0.00           | 0.00            | ---                          | ---                         | ---                     | ---                      | ---        | ---          |                                     |  |
| Transferencias Financieras Realizadas   | Producto          | N°               | 0.00               | 1.00             | 1.00                      | 1.00                  | 0.00                | 0.00           | 1.00            | 0.00%                        | 0.00%                       | 100.00%                 | 100.00%                  | ---        | ---          |                                     |  |
| Mejoramiento del Sistema de Abastecimiento de Agua Potable y Construcción de Letrinas en el Barrio La Libertad Sicaya-Huancayo-Junin                  | Recursos          | S/.              | 0.00               | 0.00             | 490,643.00                | 490,643.00            | 0.00                | 0.00           | 490,643.00      | ---                          | ---                         | 100.00%                 | 100.00%                  | S.I        | S.I          | PAPT                                |  |
| Nuevas conexiones domiciliarias de agua en áreas urbanas  | Producto          | N°               | 0.00               | 0.00             | 49.00                     | 49.00                 | 0.00                | 0.00           | 0.00            | ---                          | ---                         | 0.00%                   | 0.00%                    | ---        | ---          |                                     |  |
| Nuevas conexiones domiciliarias de alcantarillado en áreas urbanas  | Producto          | N°               | 0.00               | 0.00             | 49.00                     | 49.00                 | 0.00                | 0.00           | 0.00            | ---                          | ---                         | 0.00%                   | 0.00%                    | ---        | ---          |                                     |  |
| Transferencias Financieras Realizadas   | Producto          | N°               | 0.00               | 0.00             | 1.00                      | 1.00                  | 0.00                | 0.00           | 1.00            | ---                          | ---                         | 100.00%                 | 100.00%                  | ---        | ---          |                                     |  |
| Mejoramiento y Ampliación del Sistema de Agua Potable y Alcantarillado del Cercado del Distrito de La Unión Leticia, Provincia de Tarma, Region Junin | Recursos          | S/.              | 0.00               | 0.00             | 100,000.00                | 2,866,877.00          | 0.00                | 0.00           | 100,000.00      | ---                          | ---                         | 100.00%                 | 3.49%                    | S.I        | S.I          | PAPT                                |  |
| Nuevas conexiones domiciliarias de agua en áreas urbanas  | Producto          | N°               | 0.00               | 0.00             | 10.00                     | 288.00                | 0.00                | 0.00           | 0.00            | ---                          | ---                         | 0.00%                   | 0.00%                    | ---        | ---          |                                     |  |
| Nuevas conexiones domiciliarias de alcantarillado en áreas urbanas  | Producto          | N°               | 0.00               | 0.00             | 10.00                     | 288.00                | 0.00                | 0.00           | 0.00            | ---                          | ---                         | 0.00%                   | 0.00%                    | ---        | ---          |                                     |  |
| Transferencias Financieras Realizadas   | Producto          | N°               | 0.00               | 0.00             | 0.00                      | 1.00                  | 0.00                | 0.00           | 1.00            | ---                          | ---                         | ---                     | 100.00%                  | ---        | ---          |                                     |  |

FORMATO 4  
Plan Estratégico Sectorial Multianual 2008-2015. Acciones e Indicadores de Producto  
Sector Vivienda, Construcción y Saneamiento

| Objetivo Estratégico General /<br>Objetivo Estratégico Específico / Líneas de acción /<br>Proyectos / Indicadores de Producto   | Tipo de Indicador | Unidad de Medida | Línea de Base 2007 | 2009 - II        |                           |                       |                     |                |                 |                              |                    |                         |                                      |              | PIA  | PIM o Meta Modificada al 30.06.2009 | Fuente de Información Medios de Verificación |
|---|-------------------|------------------|--------------------|------------------|---------------------------|-----------------------|---------------------|----------------|-----------------|------------------------------|--------------------|-------------------------|--------------------------------------|--------------|------|-------------------------------------|--|
|   |                   |                  |                    | Programación     |                           |                       | Ejecución           |                |                 | % de Avance de la Ejecución  |                    |                         |                                      |              |      |                                     |  |
|   |                   |                  |                    | Anual (2009) (1) | Acumulado (2008-2009) (2) | Total (2008-2015) (3) | Del II Semestre (4) | Al II Semestre |                 | Semestral/ Anual (7)=(4)/(1) | Acumulado          |                         | Total PESEM (2008-2015) (10)=(6)/(3) |              |      |                                     |  |
|   |                   |                  |                    |                  |                           |                       |                     | (2009) (5)     | (2008-2009) (6) |                              | (2009) (8)=(5)/(1) | (2008-2009) (9)=(6)/(2) |                                      |              |      |                                     |  |
| Mejoramiento y Ampliación del Sistema de Agua Potable y Alcantarillado Sanitario en los Anexos de Saños Chico y La Esperanza, Distrito del Tambo - Huancayo - Junín   | Recursos          | S/.              | 872,339.00         | 536,808.00       | 1,118,368.00              | 1,118,368.00          | 0.00                | 0.00           | 581,560.00      | 0.00%                        | 0.00%              | 52.00%                  | 52.00%                               | S.I          | S.I  | PAPT                                |  |
| Nuevas conexiones domiciliarias de agua en áreas urbanas  | Producto          | N°               | 88.00              | 54.00            | 112.00                    | 112.00                | 0.00                | 0.00           | 0.00            | 0.00%                        | 0.00%              | 0.00%                   | 0.00%                                | ---          | ---  |                                     |  |
| Nuevas conexiones domiciliarias de alcantarillado en áreas urbanas  | Producto          | N°               | 88.00              | 54.00            | 112.00                    | 112.00                | 0.00                | 0.00           | 0.00            | 0.00%                        | 0.00%              | 0.00%                   | 0.00%                                | ---          | ---  |                                     |  |
| Transferencias Financieras Realizadas   | Producto          | N°               | 0.00               | 1.00             | 1.00                      | 1.00                  | 0.00                | 0.00           | 1.00            | 0.00%                        | 0.00%              | 100.00%                 | 100.00%                              | ---          | ---  |                                     |  |
| Instalación del Sistema de Agua Potable y Letrinas - Pueblo Libre de Azopce, provincia de Satipo - Junín  | Recursos          | S/.              | 46,879.00          | 0.00             | 31,253.00                 | 31,253.00             | 0.00                | 0.00           | 31,253.00       | ---                          | ---                | 100.00%                 | 100.00%                              | S.I          | S.I  | PAPT                                |  |
| Nuevas conexiones domiciliarias de agua en áreas urbanas  | Producto          | N°               | 5.00               | 0.00             | 3.00                      | 3.00                  | 0.00                | 0.00           | 0.00            | ---                          | ---                | 0.00%                   | 0.00%                                | ---          | ---  |                                     |  |
| Nuevas conexiones domiciliarias de alcantarillado en áreas urbanas  | Producto          | N°               | 5.00               | 0.00             | 3.00                      | 3.00                  | 0.00                | 0.00           | 0.00            | ---                          | ---                | 0.00%                   | 0.00%                                | ---          | ---  |                                     |  |
| Transferencias Financieras Realizadas   | Producto          | N°               | 0.00               | 0.00             | 1.00                      | 1.00                  | 0.00                | 0.00           | 1.00            | ---                          | ---                | 100.00%                 | 100.00%                              | ---          | ---  |                                     |  |
| Mejoramiento del Sistema de Agua Potable y Alcantarillado Sanitario de los Sectores Medio y Alto Chilca - Huancayo  | Recursos          | S/.              | 764,511.00         | 77,613.00        | 783,860.00                | 783,860.00            | 0.00                | 0.00           | 706,247.00      | 0.00%                        | 0.00%              | 90.10%                  | 90.10%                               | S.I          | S.I  | PAPT                                |  |
| Nuevas conexiones domiciliarias de agua en áreas urbanas  | Producto          | N°               | 77.00              | 8.00             | 79.00                     | 79.00                 | 0.00                | 0.00           | 0.00            | 0.00%                        | 0.00%              | 0.00%                   | 0.00%                                | ---          | ---  |                                     |  |
| Nuevas conexiones domiciliarias de alcantarillado en áreas urbanas  | Producto          | N°               | 77.00              | 8.00             | 79.00                     | 79.00                 | 0.00                | 0.00           | 0.00            | 0.00%                        | 0.00%              | 0.00%                   | 0.00%                                | ---          | ---  |                                     |  |
| Transferencias Financieras Realizadas   | Producto          | N°               | 0.00               | 1.00             | 1.00                      | 1.00                  | 0.00                | 0.00           | 1.00            | 0.00%                        | 0.00%              | 100.00%                 | 100.00%                              | ---          | ---  |                                     |  |
| Construcción del Sistema de Alcantarillado Pluvial Av. Simón Bolívar Tramo. Av. Mariscal Castilla - Río Mantaro, Distrito del Tambo - Huancayo - Junín  | Recursos          | S/.              | 674,518.00         | 0.00             | 350,901.00                | 350,901.00            | 0.00                | 0.00           | 350,901.00      | ---                          | ---                | 100.00%                 | 100.00%                              | S.I          | S.I  | PAPT                                |  |
| Nuevas conexiones domiciliarias de agua en áreas urbanas  | Producto          | N°               | 0.00               | 0.00             | 0.00                      | 0.00                  | 0.00                | 0.00           | 0.00            | ---                          | ---                | ---                     | ---                                  | ---          | ---  |                                     |  |
| Nuevas conexiones domiciliarias de alcantarillado en áreas urbanas  | Producto          | N°               | 199.00             | 0.00             | 104.00                    | 104.00                | 0.00                | 0.00           | 0.00            | ---                          | ---                | 0.00%                   | 0.00%                                | ---          | ---  |                                     |  |
| Transferencias Financieras Realizadas   | Producto          | N°               | 0.00               | 0.00             | 1.00                      | 1.00                  | 0.00                | 0.00           | 1.00            | ---                          | ---                | 100.00%                 | 100.00%                              | ---          | ---  |                                     |  |
| Mejoramiento, Ampliación del Sistema de Agua Potable y Alcantarillado Sanitario en los Centros Poblados de San Pedro - San Martín y Anexos de Saños Grande, Aza y Saños Chaupi, Distrito del Tambo - Huancayo - Junín               | Recursos          | S/.              | 2,731,306.00       | 0.00             | 3,134,219.00              | 3,134,219.00          | 0.00                | 0.00           | 2,711,869.00    | ---                          | ---                | 86.52%                  | 86.52%                               | S.I          | S.I  | PAPT                                |  |
| Nuevas conexiones domiciliarias de agua en áreas urbanas  | Producto          | N°               | 274.00             | 0.00             | 314.00                    | 314.00                | 0.00                | 0.00           | 0.00            | ---                          | ---                | 0.00%                   | 0.00%                                | ---          | ---  |                                     |  |
| Nuevas conexiones domiciliarias de alcantarillado en áreas urbanas  | Producto          | N°               | 274.00             | 0.00             | 314.00                    | 314.00                | 0.00                | 0.00           | 0.00            | ---                          | ---                | 0.00%                   | 0.00%                                | ---          | ---  |                                     |  |
| Transferencias Financieras Realizadas   | Producto          | N°               | 0.00               | 0.00             | 1.00                      | 1.00                  | 0.00                | 0.00           | 1.00            | ---                          | ---                | 100.00%                 | 100.00%                              | ---          | ---  |                                     |  |
| Instalación del Sistema de Alcantarillado del Barrio de Sacsamarca, Provincia de Tarma - Junín  | Recursos          | S/.              | 32,000.00          | 161,446.00       | 1,067,546.00              | 1,067,546.00          | 0.00                | 0.00           | 906,100.00      | 0.00%                        | 0.00%              | 84.88%                  | 84.88%                               | S.I          | S.I  | PAPT                                |  |
| Nuevas conexiones domiciliarias de agua en áreas urbanas  | Producto          | N°               | 0.00               | 0.00             | 0.00                      | 0.00                  | 0.00                | 0.00           | 0.00            | ---                          | ---                | ---                     | ---                                  | ---          | ---  |                                     |  |
| Nuevas conexiones domiciliarias de alcantarillado en áreas urbanas  | Producto          | N°               | 9.00               | 48.00            | 315.00                    | 315.00                | 0.00                | 0.00           | 0.00            | 0.00%                        | 0.00%              | 0.00%                   | 0.00%                                | ---          | ---  |                                     |  |
| Transferencias Financieras Realizadas   | Producto          | N°               | 0.00               | 1.00             | 1.00                      | 1.00                  | 0.00                | 0.00           | 1.00            | 0.00%                        | 0.00%              | 100.00%                 | 100.00%                              | ---          | ---  |                                     |  |
| Ampliación del Sistema de Desague del Barrio Romancoto II, Barrio Los Angeles y Barrio Independencia en el Distrito de Chilca, Provincia Huancayo, Departamento de Junín.   | Recursos          | S/.              | 825,410.00         | 417,536.00       | 973,194.00                | 973,194.00            | 0.00                | 0.00           | 555,658.00      | 0.00%                        | 0.00%              | 57.10%                  | 57.10%                               | S.I          | S.I  | PAPT                                |  |
| Nuevas conexiones domiciliarias de agua en áreas urbanas  | Producto          | N°               | 0.00               | 0.00             | 0.00                      | 0.00                  | 0.00                | 0.00           | 0.00            | ---                          | ---                | ---                     | ---                                  | ---          | ---  |                                     |  |
| Nuevas conexiones domiciliarias de alcantarillado en áreas urbanas  | Producto          | N°               | 244.00             | 123.00           | 287.00                    | 287.00                | 0.00                | 0.00           | 164.00          | 0.00%                        | 0.00%              | 57.14%                  | 57.14%                               | ---          | ---  |                                     |  |
| Transferencias Financieras Realizadas   | Producto          | N°               | 0.00               | 1.00             | 1.00                      | 1.00                  | 0.00                | 0.00           | 1.00            | 0.00%                        | 0.00%              | 100.00%                 | 100.00%                              | ---          | ---  |                                     |  |
| Mejoramiento y Ampliación de los Sistemas de Alcantarillado Sanitario de las localidades de Molinos Quero, Pancan Chuclu, Huasquicha, San Pedro de Chunan, Pichus Sacsá, Yauli, Huala y Huertas Provincia de Jaaja - Dpto. de Junín | Recursos          | S/.              | 0.00               | 0.00             | 0.00                      | 9,962,988.00          | 0.00                | 0.00           | 107,000.00      | ---                          | ---                | ---                     | 1.07%                                | S.I          | S.I  | PAPT                                |  |
| Nuevas conexiones domiciliarias de agua en áreas urbanas  | Producto          | N°               | 0.00               | 0.00             | 0.00                      | 0.00                  | 0.00                | 0.00           | 0.00            | ---                          | ---                | ---                     | ---                                  | ---          | ---  |                                     |  |
| Nuevas conexiones domiciliarias de alcantarillado en áreas urbanas  | Producto          | N°               | 0.00               | 0.00             | 0.00                      | 2,940.00              | 0.00                | 0.00           | 0.00            | ---                          | ---                | ---                     | 0.00%                                | ---          | ---  |                                     |  |
| Transferencias Financieras Realizadas   | Producto          | N°               | 0.00               | 0.00             | 0.00                      | 1.00                  | 0.00                | 0.00           | 1.00            | ---                          | ---                | ---                     | 100.00%                              | ---          | ---  |                                     |  |
| Mejoramiento y Ampliación de los Sistemas de Agua Potable y Alcantarillado de la localidad de Chupuro - Huancayo - Junín.   | Recursos          | S/.              | 0.00               | 2,570,003.00     | 2,570,003.00              | 2,570,003.00          | 0.00                | 0.00           | 190,000.00      | 0.00%                        | 0.00%              | 7.39%                   | 7.39%                                | 2,570,003.00 | 0.00 | PAPT                                |  |
| Nuevas conexiones domiciliarias de agua en áreas urbanas  | Producto          | N°               | 0.00               | 258.00           | 258.00                    | 258.00                | 0.00                | 0.00           | 0.00            | 0.00%                        | 0.00%              | 0.00%                   | 0.00%                                | 758.34       | 0.00 |                                     |  |
| Nuevas conexiones domiciliarias de alcantarillado en áreas urbanas  | Producto          | N°               | 0.00               | 258.00           | 258.00                    | 258.00                | 0.00                | 0.00           | 0.00            | 0.00%                        | 0.00%              | 0.00%                   | 0.00%                                | 758.34       | 0.00 |                                     |  |
| Transferencias Financieras Realizadas   | Producto          | N°               | 0.00               | 1.00             | 1.00                      | 1.00                  | 0.00                | 0.00           | 1.00            | 0.00%                        | 0.00%              | 100.00%                 | 100.00%                              | 1.00         | 0.00 |                                     |  |

FORMATO 4  
Plan Estratégico Sectorial Multianual 2008-2015. Acciones e Indicadores de Producto  
Sector Vivienda, Construcción y Saneamiento

| Objetivo Estratégico General /<br>Objetivo Estratégico Específico / Líneas de acción /<br>Proyectos / Indicadores de Producto   | Tipo de Indicador | Unidad de Medida | Línea de Base 2007 | 2009 - II         |                           |                       |                     |   |                             |                              |  |                                      |         |              | PIA  | PIM o Meta Modificada al 30.06.2009 | Fuente de Información Medios de Verificación |
|---|-------------------|------------------|--------------------|-------------------|---------------------------|-----------------------|---------------------|---|-----------------------------|------------------------------|--|--------------------------------------|---------|--------------|------|-------------------------------------|--|
|   |                   |                  |                    | Programación      |                           |                       | Ejecución           |   | % de Avance de la Ejecución |                              |  | Total PESEM (2008-2015) (10)=(6)/(3) |         |              |      |                                     |  |
|   |                   |                  |                    | Annual (2009) (1) | Acumulado (2008-2009) (2) | Total (2008-2015) (3) | Del II Semestre (4) | Al II Semestre (2009) (5) (2008-2009) (6) |                             | Semestral/ Anual (7)=(4)/(1) | Acumulado (2009) (8)=(5)/(1) (2008-2009) (9)=(6)/(2) |                                      |         |              |      |                                     |  |
|   |                   |                  |                    |                   |                           |                       |                     |   |                             |                              |  |                                      |         |              |      |                                     |  |
| Mejoramiento, Ampliación del Sistema de Agua Potable del Cercado del Distrito de Pilcomayo, Distrito De Pilcomayo -Huancayo-Junin   | Recursos          | S/.              | 33,000.00          | 0.00              | 0.00                      | 3,340,074.00          | 0.00                | 0.00                                      | 0.00                        | ---                          | ---  | ---                                  | 0.00%   | 2,500,000.00 | 0.00 | PAPT                                |  |
| Nuevas conexiones domiciliarias de agua en áreas urbanas  | Producto          | N°               | 10.00              | 0.00              | 0.00                      | 986.00                | 0.00                | 0.00                                      | 0.00                        | ---                          | ---  | ---                                  | 0.00%   | 0.00         | 0.00 |                                     |  |
| Nuevas conexiones domiciliarias de alcantarillado en áreas urbanas  | Producto          | N°               | 0.00               | 0.00              | 0.00                      | 0.00                  | 0.00                | 0.00                                      | 0.00                        | ---                          | ---  | ---                                  | ---     | 0.00         | 0.00 |                                     |  |
| Transferencias Financieras Realizadas   | Producto          | N°               | 0.00               | 0.00              | 0.00                      | 1.00                  | 0.00                | 0.00                                      | 0.00                        | ---                          | ---  | ---                                  | 0.00%   | 1.00         | 0.00 |                                     |  |
| Mejoramiento, Ampliación del Sistema de Agua Potable y Alcantarillado y Construcción del Sistema de Tratamiento de Aguas Residuales en la localidad , Distrito de Chongos Bajo - Chupaca - Junin  | Recursos          | S/.              | 76,000.00          | 0.00              | 0.00                      | 2,896,364.00          | 0.00                | 0.00                                      | 0.00                        | ---                          | ---  | ---                                  | 0.00%   | S.I          | S.I  | PAPT                                |  |
| Nuevas conexiones domiciliarias de agua en áreas urbanas  | Producto          | N°               | 8.00               | 0.00              | 0.00                      | 291.00                | 0.00                | 0.00                                      | 0.00                        | ---                          | ---  | ---                                  | 0.00%   | ---          | ---  |                                     |  |
| Nuevas conexiones domiciliarias de alcantarillado en áreas urbanas  | Producto          | N°               | 8.00               | 0.00              | 0.00                      | 291.00                | 0.00                | 0.00                                      | 0.00                        | ---                          | ---  | ---                                  | 0.00%   | ---          | ---  |                                     |  |
| Transferencias Financieras Realizadas   | Producto          | N°               | 0.00               | 0.00              | 0.00                      | 1.00                  | 0.00                | 0.00                                      | 0.00                        | ---                          | ---  | ---                                  | 0.00%   | ---          | ---  |                                     |  |
| Ampliación del Sistema de Desague del Centro Poblado de la Comunidad Campesina de Uñas en el Distrito de Huancayo - Provincia Huancayo - Departamento Junin   | Recursos          | S/.              | 1,554,642.00       | 0.00              | 0.00                      | 388,660.00            | 0.00                | 0.00                                      | 0.00                        | ---                          | ---  | ---                                  | 0.00%   | S.I          | S.I  | PAPT                                |  |
| Nuevas conexiones domiciliarias de agua en áreas urbanas  | Producto          | N°               | 0.00               | 0.00              | 0.00                      | 0.00                  | 0.00                | 0.00                                      | 0.00                        | ---                          | ---  | ---                                  | ---     | ---          | ---  |                                     |  |
| Nuevas conexiones domiciliarias de alcantarillado en áreas urbanas  | Producto          | N°               | 459.00             | 0.00              | 0.00                      | 115.00                | 0.00                | 0.00                                      | 0.00                        | ---                          | ---  | ---                                  | 0.00%   | ---          | ---  |                                     |  |
| Transferencias Financieras Realizadas   | Producto          | N°               | 0.00               | 0.00              | 0.00                      | 1.00                  | 0.00                | 0.00                                      | 0.00                        | ---                          | ---  | ---                                  | 0.00%   | ---          | ---  |                                     |  |
| Mejoramiento, Ampliación del Sistema de Alcantarillado y Construcción del Sistema de Tratamiento de Aguas Residuales de la localidad de Tres de Diciembre, Distrito de Tres de Diciembre - Chupaca - Junin                                    | Recursos          | S/.              | 0.00               | 0.00              | 0.00                      | 1,550,166.00          | 0.00                | 0.00                                      | 0.00                        | ---                          | ---  | ---                                  | 0.00%   | S.I          | S.I  | PAPT                                |  |
| Nuevas conexiones domiciliarias de agua en áreas urbanas  | Producto          | N°               | 0.00               | 0.00              | 0.00                      | 0.00                  | 0.00                | 0.00                                      | 0.00                        | ---                          | ---  | ---                                  | ---     | ---          | ---  |                                     |  |
| Nuevas conexiones domiciliarias de alcantarillado en áreas urbanas  | Producto          | N°               | 0.00               | 0.00              | 0.00                      | 457.00                | 0.00                | 0.00                                      | 0.00                        | ---                          | ---  | ---                                  | 0.00%   | ---          | ---  |                                     |  |
| Transferencias Financieras Realizadas   | Producto          | N°               | 0.00               | 0.00              | 0.00                      | 1.00                  | 0.00                | 0.00                                      | 0.00                        | ---                          | ---  | ---                                  | 0.00%   | ---          | ---  |                                     |  |
| Mejoramiento, Ampliación de los Sistemas de Agua Potable y Alcantarillado de las localidades de Huachac, Manzanares, Quishuar, Marcatura y Huayao, Distrito de Manzanares, Distrito de Huachac - Chupaca - Junin                              | Recursos          | S/.              | 0.00               | 3,338,203.00      | 3,338,203.00              | 3,338,203.00          | 0.00                | 0.00                                      | 0.00                        | 0.00%                        | 0.00%  | 0.00%                                | 0.00%   | 3,338,203.00 | 0.00 | PAPT                                |  |
| Nuevas conexiones domiciliarias de agua en áreas urbanas  | Producto          | N°               | 0.00               | 335.00            | 335.00                    | 335.00                | 0.00                | 0.00                                      | 0.00                        | 0.00%                        | 0.00%  | 0.00%                                | 0.00%   | 985.01       | 0.00 |                                     |  |
| Nuevas conexiones domiciliarias de alcantarillado en áreas urbanas  | Producto          | N°               | 0.00               | 335.00            | 335.00                    | 335.00                | 0.00                | 0.00                                      | 0.00                        | 0.00%                        | 0.00%  | 0.00%                                | 0.00%   | 985.01       | 0.00 |                                     |  |
| Transferencias Financieras Realizadas   | Producto          | N°               | 0.00               | 1.00              | 1.00                      | 1.00                  | 0.00                | 0.00                                      | 0.00                        | 0.00%                        | 0.00%  | 0.00%                                | 0.00%   | 1.00         | 0.00 |                                     |  |
| Ampliación, Mejoramiento de los Sistemas de Agua Potable y Alcantarillado de la localidad de Mazamani, Distrito de Mazamani - Satipo - Junin  | Recursos          | S/.              | 0.00               | 0.00              | 150,000.00                | 7,644,114.00          | 0.00                | 0.00                                      | 150,000.00                  | ---                          | ---  | 100.00%                              | 1.96%   | 5,120,277.00 | 0.00 | PAPT                                |  |
| Nuevas conexiones domiciliarias de agua en áreas urbanas  | Producto          | N°               | 0.00               | 0.00              | 15.00                     | 767.00                | 0.00                | 0.00                                      | 0.00                        | ---                          | ---  | 0.00%                                | 0.00%   | 0.00         | 0.00 |                                     |  |
| Nuevas conexiones domiciliarias de alcantarillado en áreas urbanas  | Producto          | N°               | 0.00               | 0.00              | 15.00                     | 767.00                | 0.00                | 0.00                                      | 0.00                        | ---                          | ---  | 0.00%                                | 0.00%   | 0.00         | 0.00 |                                     |  |
| Transferencias Financieras Realizadas   | Producto          | N°               | 0.00               | 0.00              | 0.00                      | 1.00                  | 0.00                | 0.00                                      | 1.00                        | ---                          | ---  | ---                                  | 100.00% | 1.00         | 0.00 |                                     |  |
| Ampliación y Construcción del Sistema de Agua Potable con Captación Vertical Subterránea y Sistema de Alcantarillado con Planta de Tratamiento de las Aguas Residuales Localidad de Huacrapuquio, Distrito de Huacrapuquio - Huancayo - Junin | Recursos          | S/.              | 0.00               | 0.00              | 158,077.00                | 5,269,228.00          | 0.00                | 0.00                                      | 158,077.00                  | ---                          | ---  | 100.00%                              | 3.00%   | S.I          | S.I  | PAPT                                |  |
| Nuevas conexiones domiciliarias de agua en áreas urbanas  | Producto          | N°               | 0.00               | 0.00              | 16.00                     | 529.00                | 0.00                | 0.00                                      | 0.00                        | ---                          | ---  | 0.00%                                | 0.00%   | ---          | ---  |                                     |  |
| Nuevas conexiones domiciliarias de alcantarillado en áreas urbanas  | Producto          | N°               | 0.00               | 0.00              | 16.00                     | 529.00                | 0.00                | 0.00                                      | 0.00                        | ---                          | ---  | 0.00%                                | 0.00%   | ---          | ---  |                                     |  |
| Transferencias Financieras Realizadas   | Producto          | N°               | 0.00               | 0.00              | 0.00                      | 1.00                  | 0.00                | 0.00                                      | 1.00                        | ---                          | ---  | ---                                  | 100.00% | ---          | ---  |                                     |  |
| Ampliación del Sistema de Alcantarillado, con Planta de Tratamiento de las Aguas Residuales de la localidad de Huascancha, Distrito de Huascancha - Huancayo - Junin  | Recursos          | S/.              | 0.00               | 0.00              | 93,156.00                 | 3,105,211.00          | 0.00                | 0.00                                      | 93,156.00                   | ---                          | ---  | 100.00%                              | 3.00%   | S.I          | S.I  | PAPT                                |  |
| Nuevas conexiones domiciliarias de agua en áreas urbanas  | Producto          | N°               | 0.00               | 0.00              | 0.00                      | 0.00                  | 0.00                | 0.00                                      | 0.00                        | ---                          | ---  | ---                                  | ---     | ---          | ---  |                                     |  |
| Nuevas conexiones domiciliarias de alcantarillado en áreas urbanas  | Producto          | N°               | 0.00               | 0.00              | 27.00                     | 916.00                | 0.00                | 0.00                                      | 0.00                        | ---                          | ---  | 0.00%                                | 0.00%   | ---          | ---  |                                     |  |
| Transferencias Financieras Realizadas   | Producto          | N°               | 0.00               | 0.00              | 0.00                      | 1.00                  | 0.00                | 0.00                                      | 1.00                        | ---                          | ---  | ---                                  | 100.00% | ---          | ---  |                                     |  |

FORMATO 4  
Plan Estratégico Sectorial Multianual 2008-2015. Acciones e Indicadores de Producto  
Sector Vivienda, Construcción y Saneamiento

| Objetivo Estratégico General /<br>Objetivo Estratégico Específico / Líneas de acción /<br>Proyectos / Indicadores de Producto                           | Tipo de Indicador | Unidad de Medida | Línea de Base 2007 | 2009 - II     |                       |                   |                 |                |             |                             |           |             |              | PIA | PIM o Meta Modificada al 30.06.2009 | Fuente de Información Medios de Verificación |
|---|-------------------|------------------|--------------------|---------------|-----------------------|-------------------|-----------------|----------------|-------------|-----------------------------|-----------|-------------|--------------|-----|-------------------------------------|--|
|   |                   |                  |                    | Programación  |                       |                   | Ejecución       |                |             | % de Avance de la Ejecución |           |             |              |     |                                     |  |
|   |                   |                  |                    | Annual (2009) | Acumulado (2008-2009) | Total (2008-2015) | Del II Semestre | Al II Semestre |             | Semestral/ Anual            | Acumulado |             | Total PESEM  |     |                                     |  |
|   |                   |                  |                    | (1)           | (2)                   | (3)               | (4)             | (2009)         | (2008-2009) | (7)=(4)/(1)                 | (2009)    | (2008-2009) | (10)=(6)/(3) |     |                                     |  |
| Construcción del Sistema de Agua Potable con Captación Vertical Subterránea de la localidad de Hualhuas, Distrito de Huacrapuquio - Huancayo - Junín    | Recursos          | S/.              | 0.00               | 0.00          | 123,397.00            | 4,113,221.00      | 0.00            | 0.00           | 123,397.00  | ---                         | ---       | 100.00%     | 3.00%        | S.I | S.I                                 | PAPT   |
| Nuevas conexiones domiciliarias de agua en áreas urbanas  | Producto          | N°               | 0.00               | 0.00          | 36.00                 | 1,213.00          | 0.00            | 0.00           | 0.00        | ---                         | ---       | 0.00%       | 0.00%        | --- | ---                                 |  |
| Nuevas conexiones domiciliarias de alcantarillado en áreas urbanas  | Producto          | N°               | 0.00               | 0.00          | 0.00                  | 0.00              | 0.00            | 0.00           | 0.00        | ---                         | ---       | ---         | ---          | --- | ---                                 |  |
| Transferencias Financieras Realizadas   | Producto          | N°               | 0.00               | 0.00          | 0.00                  | 1.00              | 0.00            | 0.00           | 1.00        | ---                         | ---       | ---         | 100.00%      | --- | ---                                 |  |
| Transferencias Financieras para Construcción del Sistema de Alcantarillado, con Planta de Tratamiento de las Aguas Residuales de la localidad de Hualhu | Recursos          | S/.              | 0.00               | 5,975,679.00  | 5,975,679.00          | 5,975,679.00      | 0.00            | 0.00           | 0.00        | 0.00%                       | 0.00%     | 0.00%       | 0.00%        | S.I | S.I                                 | PAPT   |
| Nuevas conexiones domiciliarias de agua en áreas urbanas  | Producto          | N°               | 0.00               | 0.00          | 0.00                  | 0.00              | 0.00            | 0.00           | 0.00        | ---                         | ---       | ---         | ---          | --- | ---                                 |  |
| Nuevas conexiones domiciliarias de alcantarillado en áreas urbanas  | Producto          | N°               | 0.00               | 1,763.00      | 1,763.00              | 1,763.00          | 0.00            | 0.00           | 0.00        | 0.00%                       | 0.00%     | 0.00%       | 0.00%        | --- | ---                                 |  |
| Transferencias Financieras Realizadas   | Producto          | N°               | 0.00               | 1.00          | 1.00                  | 1.00              | 0.00            | 0.00           | 0.00        | 0.00%                       | 0.00%     | 0.00%       | 0.00%        | --- | ---                                 |  |
| Mejoramiento y Ampliación de los sistemas de agua potable y alcantarillado en la localidad de Colca   | Recursos          | S/.              | 0.00               | 0.00          | 0.00                  | 0.00              | 0.00            | 0.00           | 0.00        | ---                         | ---       | ---         | ---          | S.I | S.I                                 | PAPT   |
| Nuevas conexiones domiciliarias de agua en áreas urbanas  | Producto          | N°               | 0.00               | 0.00          | 0.00                  | 0.00              | 0.00            | 0.00           | 0.00        | ---                         | ---       | ---         | ---          | --- | ---                                 |  |
| Nuevas conexiones domiciliarias de alcantarillado en áreas urbanas  | Producto          | N°               | 0.00               | 0.00          | 0.00                  | 0.00              | 0.00            | 0.00           | 0.00        | ---                         | ---       | ---         | ---          | --- | ---                                 |  |
| Transferencias Financieras Realizadas   | Producto          | N°               | 0.00               | 0.00          | 0.00                  | 0.00              | 0.00            | 0.00           | 0.00        | ---                         | ---       | ---         | ---          | --- | ---                                 |  |
| Instalación del Sistema de Agua Potable, Alcantarillado sanitario y letrinas sanitarias en sector San Bernardo-Pampá del Carmen-La Merced               | Recursos          | S/.              | 0.00               | 0.00          | 0.00                  | 0.00              | 0.00            | 0.00           | 0.00        | ---                         | ---       | ---         | ---          | S.I | S.I                                 | PAPT   |
| Nuevas conexiones domiciliarias de agua en áreas urbanas  | Producto          | N°               | 0.00               | 0.00          | 0.00                  | 0.00              | 0.00            | 0.00           | 0.00        | ---                         | ---       | ---         | ---          | --- | ---                                 |  |
| Nuevas conexiones domiciliarias de alcantarillado en áreas urbanas  | Producto          | N°               | 0.00               | 0.00          | 0.00                  | 0.00              | 0.00            | 0.00           | 0.00        | ---                         | ---       | ---         | ---          | --- | ---                                 |  |
| Transferencias Financieras Realizadas   | Producto          | N°               | 0.00               | 0.00          | 0.00                  | 0.00              | 0.00            | 0.00           | 0.00        | ---                         | ---       | ---         | ---          | --- | ---                                 |  |
| Instalación del Sistema de Agua Potable y letrinas, Anexo Alto Uhini, distrito Río Tambo  | Recursos          | S/.              | 0.00               | 0.00          | 0.00                  | 0.00              | 0.00            | 0.00           | 0.00        | ---                         | ---       | ---         | ---          | S.I | S.I                                 | PAPT   |
| Nuevas conexiones domiciliarias de agua en áreas urbanas  | Producto          | N°               | 0.00               | 0.00          | 0.00                  | 0.00              | 0.00            | 0.00           | 0.00        | ---                         | ---       | ---         | ---          | --- | ---                                 |  |
| Nuevas conexiones domiciliarias de alcantarillado en áreas urbanas  | Producto          | N°               | 0.00               | 0.00          | 0.00                  | 0.00              | 0.00            | 0.00           | 0.00        | ---                         | ---       | ---         | ---          | --- | ---                                 |  |
| Transferencias Financieras Realizadas   | Producto          | N°               | 0.00               | 0.00          | 0.00                  | 0.00              | 0.00            | 0.00           | 0.00        | ---                         | ---       | ---         | ---          | --- | ---                                 |  |
| Instalación del Sistema de Agua Potable y letrinas, Anexo Pirari, distrito Río Tambo  | Recursos          | S/.              | 0.00               | 0.00          | 0.00                  | 0.00              | 0.00            | 0.00           | 0.00        | ---                         | ---       | ---         | ---          | S.I | S.I                                 | PAPT   |
| Nuevas conexiones domiciliarias de agua en áreas urbanas  | Producto          | N°               | 0.00               | 0.00          | 0.00                  | 0.00              | 0.00            | 0.00           | 0.00        | ---                         | ---       | ---         | ---          | --- | ---                                 |  |
| Nuevas conexiones domiciliarias de alcantarillado en áreas urbanas  | Producto          | N°               | 0.00               | 0.00          | 0.00                  | 0.00              | 0.00            | 0.00           | 0.00        | ---                         | ---       | ---         | ---          | --- | ---                                 |  |
| Transferencias Financieras Realizadas   | Producto          | N°               | 0.00               | 0.00          | 0.00                  | 0.00              | 0.00            | 0.00           | 0.00        | ---                         | ---       | ---         | ---          | --- | ---                                 |  |
| Mejoramiento del Sistema de Agua Potable y letrinas, centro poblado Portillo Alto-distrito de Río Negro   | Recursos          | S/.              | 0.00               | 0.00          | 0.00                  | 0.00              | 0.00            | 0.00           | 0.00        | ---                         | ---       | ---         | ---          | S.I | S.I                                 | PAPT   |
| Nuevas conexiones domiciliarias de agua en áreas urbanas  | Producto          | N°               | 0.00               | 0.00          | 0.00                  | 0.00              | 0.00            | 0.00           | 0.00        | ---                         | ---       | ---         | ---          | --- | ---                                 |  |
| Nuevas conexiones domiciliarias de alcantarillado en áreas urbanas  | Producto          | N°               | 0.00               | 0.00          | 0.00                  | 0.00              | 0.00            | 0.00           | 0.00        | ---                         | ---       | ---         | ---          | --- | ---                                 |  |
| Transferencias Financieras Realizadas   | Producto          | N°               | 0.00               | 0.00          | 0.00                  | 0.00              | 0.00            | 0.00           | 0.00        | ---                         | ---       | ---         | ---          | --- | ---                                 |  |
| Instalación del Sistema de Agua Potable y letrinas, Anexo Los Olivos, distrito de Río Tambo   | Recursos          | S/.              | 0.00               | 0.00          | 0.00                  | 0.00              | 0.00            | 0.00           | 0.00        | ---                         | ---       | ---         | ---          | S.I | S.I                                 | PAPT   |
| Nuevas conexiones domiciliarias de agua en áreas urbanas  | Producto          | N°               | 0.00               | 0.00          | 0.00                  | 0.00              | 0.00            | 0.00           | 0.00        | ---                         | ---       | ---         | ---          | --- | ---                                 |  |
| Nuevas conexiones domiciliarias de alcantarillado en áreas urbanas  | Producto          | N°               | 0.00               | 0.00          | 0.00                  | 0.00              | 0.00            | 0.00           | 0.00        | ---                         | ---       | ---         | ---          | --- | ---                                 |  |
| Transferencias Financieras Realizadas   | Producto          | N°               | 0.00               | 0.00          | 0.00                  | 0.00              | 0.00            | 0.00           | 0.00        | ---                         | ---       | ---         | ---          | --- | ---                                 |  |
| Instalación del Sistema de Agua Potable y letrinas - Comunidades Nativas San Pascual-Satipo, provincia de Satipo  | Recursos          | S/.              | 0.00               | 0.00          | 0.00                  | 0.00              | 0.00            | 0.00           | 0.00        | ---                         | ---       | ---         | ---          | S.I | S.I                                 | PAPT   |
| Nuevas conexiones domiciliarias de agua en áreas urbanas  | Producto          | N°               | 0.00               | 0.00          | 0.00                  | 0.00              | 0.00            | 0.00           | 0.00        | ---                         | ---       | ---         | ---          | --- | ---                                 |  |
| Nuevas conexiones domiciliarias de alcantarillado en áreas urbanas  | Producto          | N°               | 0.00               | 0.00          | 0.00                  | 0.00              | 0.00            | 0.00           | 0.00        | ---                         | ---       | ---         | ---          | --- | ---                                 |  |
| Transferencias Financieras Realizadas   | Producto          | N°               | 0.00               | 0.00          | 0.00                  | 0.00              | 0.00            | 0.00           | 0.00        | ---                         | ---       | ---         | ---          | --- | ---                                 |  |

FORMATO 4  
Plan Estratégico Sectorial Multianual 2008-2015. Acciones e Indicadores de Producto  
Sector Vivienda, Construcción y Saneamiento

| Objetivo Estratégico General /<br>Objetivo Estratégico Específico / Líneas de acción /<br>Proyectos / Indicadores de Producto                                | Tipo de<br>Indicador | Unidad de<br>Medida | Línea de Base<br>2007 | 2009 - II        |                          |                      |                 |                |                             |                     |           |             |              |     | PIA  | PIM o Meta Modificada<br>al 30.06.2009 | Fuente de Información<br>Medios de Verificación |
|--|----------------------|---------------------|-----------------------|------------------|--------------------------|----------------------|-----------------|----------------|-----------------------------|---------------------|-----------|-------------|--------------|-----|------|--|---|
|  |                      |                     |                       | Programación     |                          |                      | Ejecución       |                | % de Avance de la Ejecución |                     |           |             |              |     |      |  |   |
|  |                      |                     |                       | Annual<br>(2009) | Acumulado<br>(2008-2009) | Total<br>(2008-2015) | Del II Semestre | Al II Semestre |                             | Semestral/<br>Anual | Acumulado |             | Total PESEM  |     |      |  |   |
|  |                      |                     |                       | (1)              | (2)                      | (3)                  | (4)             | (2009)         | (2008-2009)                 | (7)=(4)/(1)         | (2009)    | (2008-2009) | (10)=(6)/(3) |     |      |  |   |
| Instalación del Sistema de Agua Potable y Letrinas, anexo Unión<br>Cubaro-districto de Mazaman   | Recursos             | S/.                 | 0.00                  | 0.00             | 0.00                     | 0.00                 | 0.00            | 0.00           | 0.00                        | 0.00                | ---       | ---         | ---          | --- | S.I  | S.I                                    | PAPT  |
| Nuevas conexiones domiciliarias de agua en áreas urbanas   | Producto             | N°                  | 0.00                  | 0.00             | 0.00                     | 0.00                 | 0.00            | 0.00           | 0.00                        | 0.00                | ---       | ---         | ---          | --- | ---  | ---                                    | ---   |
| Nuevas conexiones domiciliarias de alcantarillado en áreas urbanas   | Producto             | N°                  | 0.00                  | 0.00             | 0.00                     | 0.00                 | 0.00            | 0.00           | 0.00                        | 0.00                | ---       | ---         | ---          | --- | ---  | ---                                    | ---   |
| Transferencias Financieras Realizadas  | Producto             | N°                  | 0.00                  | 0.00             | 0.00                     | 0.00                 | 0.00            | 0.00           | 0.00                        | 0.00                | ---       | ---         | ---          | --- | ---  | ---                                    | ---   |
| Instalación del Sistema de Agua Potable y letrinas, de la localidad de<br>Timuñari, Marankiari-districto de Satipo   | Recursos             | S/.                 | 0.00                  | 0.00             | 0.00                     | 0.00                 | 0.00            | 0.00           | 0.00                        | 0.00                | ---       | ---         | ---          | --- | S.I  | S.I                                    | PAPT  |
| Nuevas conexiones domiciliarias de agua en áreas urbanas   | Producto             | N°                  | 0.00                  | 0.00             | 0.00                     | 0.00                 | 0.00            | 0.00           | 0.00                        | 0.00                | ---       | ---         | ---          | --- | ---  | ---                                    | ---   |
| Nuevas conexiones domiciliarias de alcantarillado en áreas urbanas   | Producto             | N°                  | 0.00                  | 0.00             | 0.00                     | 0.00                 | 0.00            | 0.00           | 0.00                        | 0.00                | ---       | ---         | ---          | --- | ---  | ---                                    | ---   |
| Transferencias Financieras Realizadas  | Producto             | N°                  | 0.00                  | 0.00             | 0.00                     | 0.00                 | 0.00            | 0.00           | 0.00                        | 0.00                | ---       | ---         | ---          | --- | ---  | ---                                    | ---   |
| Mejoramiento del Sistema de Agua Potable - centro poblado Barrios<br>Altos, distrito de Satipo   | Recursos             | S/.                 | 0.00                  | 0.00             | 0.00                     | 0.00                 | 0.00            | 0.00           | 0.00                        | 0.00                | ---       | ---         | ---          | --- | S.I  | S.I                                    | PAPT  |
| Nuevas conexiones domiciliarias de agua en áreas urbanas   | Producto             | N°                  | 0.00                  | 0.00             | 0.00                     | 0.00                 | 0.00            | 0.00           | 0.00                        | 0.00                | ---       | ---         | ---          | --- | ---  | ---                                    | ---   |
| Nuevas conexiones domiciliarias de alcantarillado en áreas urbanas   | Producto             | N°                  | 0.00                  | 0.00             | 0.00                     | 0.00                 | 0.00            | 0.00           | 0.00                        | 0.00                | ---       | ---         | ---          | --- | ---  | ---                                    | ---   |
| Transferencias Financieras Realizadas  | Producto             | N°                  | 0.00                  | 0.00             | 0.00                     | 0.00                 | 0.00            | 0.00           | 0.00                        | 0.00                | ---       | ---         | ---          | --- | ---  | ---                                    | ---   |
| Mejoramiento, Ampliación del Sistema de Agua Potable e Instalación<br>de letrinas en el centro poblado San José La Florida, distrito de Satipo               | Recursos             | S/.                 | 0.00                  | 0.00             | 0.00                     | 0.00                 | 0.00            | 0.00           | 0.00                        | 0.00                | ---       | ---         | ---          | --- | S.I  | S.I                                    | PAPT  |
| Nuevas conexiones domiciliarias de agua en áreas urbanas   | Producto             | N°                  | 0.00                  | 0.00             | 0.00                     | 0.00                 | 0.00            | 0.00           | 0.00                        | 0.00                | ---       | ---         | ---          | --- | ---  | ---                                    | ---   |
| Nuevas conexiones domiciliarias de alcantarillado en áreas urbanas   | Producto             | N°                  | 0.00                  | 0.00             | 0.00                     | 0.00                 | 0.00            | 0.00           | 0.00                        | 0.00                | ---       | ---         | ---          | --- | ---  | ---                                    | ---   |
| Transferencias Financieras Realizadas  | Producto             | N°                  | 0.00                  | 0.00             | 0.00                     | 0.00                 | 0.00            | 0.00           | 0.00                        | 0.00                | ---       | ---         | ---          | --- | ---  | ---                                    | ---   |
| Mejoramiento y Ampliación de los Servicios de Agua Potable y<br>Alcantarillado, Dpto. de Lucán   | Recursos             | S/.                 | 0.00                  | 0.00             | 0.00                     | 0.00                 | 0.00            | 0.00           | 0.00                        | 0.00                | ---       | ---         | ---          | --- | S.I  | S.I                                    | PAPT  |
| Nuevas conexiones domiciliarias de agua en áreas urbanas   | Producto             | N°                  | 0.00                  | 0.00             | 0.00                     | 0.00                 | 0.00            | 0.00           | 0.00                        | 0.00                | ---       | ---         | ---          | --- | ---  | ---                                    | ---   |
| Nuevas conexiones domiciliarias de alcantarillado en áreas urbanas   | Producto             | N°                  | 0.00                  | 0.00             | 0.00                     | 0.00                 | 0.00            | 0.00           | 0.00                        | 0.00                | ---       | ---         | ---          | --- | ---  | ---                                    | ---   |
| Transferencias Financieras Realizadas  | Producto             | N°                  | 0.00                  | 0.00             | 0.00                     | 0.00                 | 0.00            | 0.00           | 0.00                        | 0.00                | ---       | ---         | ---          | --- | ---  | ---                                    | ---   |
| Transf. Financ. Para El Mejoramiento Y Ampliación De Los Sistemas<br>De Agua Potable Y Alcantarillado En La Localidad De Villa Perene,<br>Distrito De Perene | Recursos             | S/.                 | 0.00                  | 0.00             | 0.00                     | 0.00                 | 0.00            | 0.00           | 0.00                        | 0.00                | ---       | ---         | ---          | --- | S.I  | S.I                                    | PAPT  |
| Nuevas conexiones domiciliarias de agua en áreas urbanas   | Producto             | N°                  | 0.00                  | 0.00             | 0.00                     | 0.00                 | 0.00            | 0.00           | 0.00                        | 0.00                | ---       | ---         | ---          | --- | ---  | ---                                    | ---   |
| Nuevas conexiones domiciliarias de alcantarillado en áreas urbanas   | Producto             | N°                  | 0.00                  | 0.00             | 0.00                     | 0.00                 | 0.00            | 0.00           | 0.00                        | 0.00                | ---       | ---         | ---          | --- | ---  | ---                                    | ---   |
| Transferencias Financieras Realizadas  | Producto             | N°                  | 0.00                  | 0.00             | 0.00                     | 0.00                 | 0.00            | 0.00           | 0.00                        | 0.00                | ---       | ---         | ---          | --- | ---  | ---                                    | ---   |
| Transf. Financ. Para El Mejoram. Y Ampl. Del Sist. De Agua Potable Y<br>Alcant. Del Los C.P. De Chambara, Acopuquio, Quillayo Y San Pedro<br>De Chilas       | Recursos             | S/.                 | 0.00                  | 0.00             | 0.00                     | 0.00                 | 0.00            | 0.00           | 0.00                        | 0.00                | ---       | ---         | ---          | --- | 0.00 | 1,014,732.00                           | PAPT  |
| Nuevas conexiones domiciliarias de agua en áreas urbanas   | Producto             | N°                  | 0.00                  | 0.00             | 0.00                     | 0.00                 | 0.00            | 0.00           | 0.00                        | 0.00                | ---       | ---         | ---          | --- | 0.00 | 0.00                                   | ---   |
| Nuevas conexiones domiciliarias de alcantarillado en áreas urbanas   | Producto             | N°                  | 0.00                  | 0.00             | 0.00                     | 0.00                 | 0.00            | 0.00           | 0.00                        | 0.00                | ---       | ---         | ---          | --- | 0.00 | 0.00                                   | ---   |
| Transferencias Financieras Realizadas  | Producto             | N°                  | 0.00                  | 0.00             | 0.00                     | 0.00                 | 0.00            | 0.00           | 0.00                        | 0.00                | ---       | ---         | ---          | --- | 0.00 | 1.00                                   | ---   |
| Transf. Financ. Para La Ampliación De La Red De Alcantarillado Del<br>Barrio De San Bartolome, Parte Alta De La Localidad De Tarma,<br>Distrito De Tarma     | Recursos             | S/.                 | 0.00                  | 0.00             | 0.00                     | 0.00                 | 0.00            | 0.00           | 0.00                        | 0.00                | ---       | ---         | ---          | --- | 0.00 | 257,919.00                             | PAPT  |
| Nuevas conexiones domiciliarias de agua en áreas urbanas   | Producto             | N°                  | 0.00                  | 0.00             | 0.00                     | 0.00                 | 0.00            | 0.00           | 0.00                        | 0.00                | ---       | ---         | ---          | --- | 0.00 | 0.00                                   | ---   |
| Nuevas conexiones domiciliarias de alcantarillado en áreas urbanas   | Producto             | N°                  | 0.00                  | 0.00             | 0.00                     | 0.00                 | 0.00            | 0.00           | 0.00                        | 0.00                | ---       | ---         | ---          | --- | 0.00 | 76.10                                  | ---   |
| Transferencias Financieras Realizadas  | Producto             | N°                  | 0.00                  | 0.00             | 0.00                     | 0.00                 | 0.00            | 0.00           | 0.00                        | 0.00                | ---       | ---         | ---          | --- | 0.00 | 1.00                                   | ---   |
| Transf. Financ. Para La Construcción Y Mejoramiento De Agua<br>Potable Y Alcantarillado Del Centro Poblado De Mamac, Distrito De<br>Mariscal Castilla        | Recursos             | S/.                 | 0.00                  | 0.00             | 0.00                     | 0.00                 | 0.00            | 0.00           | 0.00                        | 0.00                | ---       | ---         | ---          | --- | 0.00 | 474,127.00                             | PAPT  |
| Nuevas conexiones domiciliarias de agua en áreas urbanas   | Producto             | N°                  | 0.00                  | 0.00             | 0.00                     | 0.00                 | 0.00            | 0.00           | 0.00                        | 0.00                | ---       | ---         | ---          | --- | 0.00 | 69.95                                  | ---   |
| Nuevas conexiones domiciliarias de alcantarillado en áreas urbanas   | Producto             | N°                  | 0.00                  | 0.00             | 0.00                     | 0.00                 | 0.00            | 0.00           | 0.00                        | 0.00                | ---       | ---         | ---          | --- | 0.00 | 69.95                                  | ---   |
| Transferencias Financieras Realizadas  | Producto             | N°                  | 0.00                  | 0.00             | 0.00                     | 0.00                 | 0.00            | 0.00           | 0.00                        | 0.00                | ---       | ---         | ---          | --- | 0.00 | 1.00                                   | ---   |

FORMATO 4  
Plan Estratégico Sectorial Multianual 2008-2015. Acciones e Indicadores de Producto  
Sector Vivienda, Construcción y Saneamiento

| Objetivo Estratégico General /<br>Objetivo Estratégico Específico / Líneas de acción /<br>Proyectos / Indicadores de Producto  | Tipo de<br>Indicador | Unidad de<br>Medida | Línea de Base<br>2007 | 2009 - II             |                          |                       |                 |                |                      |                             |                       |                            |               |  |                            | Fuente de Información<br>Medios de Verificación |      |
|--|----------------------|---------------------|-----------------------|-----------------------|--------------------------|-----------------------|-----------------|----------------|----------------------|-----------------------------|-----------------------|----------------------------|---------------|--|----------------------------|---|------|
|  |                      |                     |                       | Programación          |                          |                       | Ejecución       |                |                      | % de Avance de la Ejecución |                       |                            | PIA           | PIM o Meta Modificada<br>al 30.06.2009 |                            |   |      |
|  |                      |                     |                       | Annual<br>(2009)      | Acumulado<br>(2008-2009) | Total<br>(2008-2015)  | Del II Semestre | Al II Semestre |                      | Semestral/<br>Anual         | Acumulado             |                            |               |  | Total PESEM<br>(2008-2015) |   |      |
|  |                      |                     |                       | (1)                   | (2)                      | (3)                   | (4)             | (2009)<br>(5)  | (2008-2009)<br>(6)   | (7)=(4)/(1)                 | (2009)<br>(8)=(5)/(1) | (2008-2009)<br>(9)=(6)/(2) |               |  | (10)=(6)/(3)               |   |      |
| Transf. Financ. Para Ampliación Y Mejoramiento Del Sist. De Agua Potable Y Alcantarillado En La Ciudad De Concepción Y 9 De Julio                                      | Recursos             | S/.                 | 0.00                  | 0.00                  | 0.00                     | 0.00                  | 0.00            | 0.00           | 0.00                 | 0.00                        | ---                   | ---                        | ---           | ---                                    | 0.00                       | 3,130,000.00                                    | PAPT |
| Nuevas conexiones domiciliarias de agua en áreas urbanas   | Producto             | Nº                  | 0.00                  | 0.00                  | 0.00                     | 0.00                  | 0.00            | 0.00           | 0.00                 | 0.00                        | ---                   | ---                        | ---           | ---                                    | 0.00                       | 461.79  |      |
| Nuevas conexiones domiciliarias de alcantarillado en áreas urbanas   | Producto             | Nº                  | 0.00                  | 0.00                  | 0.00                     | 0.00                  | 0.00            | 0.00           | 0.00                 | 0.00                        | ---                   | ---                        | ---           | ---                                    | 0.00                       | 461.79  |      |
| Transferencias Financieras Realizadas  | Producto             | Nº                  | 0.00                  | 0.00                  | 0.00                     | 0.00                  | 0.00            | 0.00           | 0.00                 | 0.00                        | ---                   | ---                        | ---           | ---                                    | 0.00                       | 1.00  |      |
| <b>Subtotal - Junin</b>  | <b>Recursos</b>      | <b>S/.</b>          | <b>12,959,728.00</b>  | <b>112,949,341.00</b> | <b>158,264,104.00</b>    | <b>341,433,278.00</b> | <b>0.00</b>     | <b>0.00</b>    | <b>37,119,794.25</b> | <b>0.00%</b>                | <b>0.00%</b>          | <b>23.45%</b>              | <b>10.87%</b> | <b>37,011,712.00</b>                   | <b>9,342,578.00</b>        | <b>PAPT</b>                                     |      |
| Nuevas conexiones domiciliarias de agua en áreas urbanas   | Producto             | Nº                  | 1,200.00              | 10,925.00             | 15,695.00                | 43,406.00             | 0.00            | 0.00           | 0.00                 | 0.00%                       | 0.00%                 | 0.00%                      | 0.00%         | 7,601.49                               | 531.74                     |   |      |
| Nuevas conexiones domiciliarias de alcantarillado en áreas urbanas   | Producto             | Nº                  | 1,857.00              | 12,478.00             | 17,234.00                | 32,938.00             | 0.00            | 0.00           | 164.00               | 0.00%                       | 0.00%                 | 0.95%                      | 0.50%         | 7,601.49                               | 607.84                     |   |      |
| Transferencias Financieras Realizadas  | Producto             | Nº                  | 0.00                  | 16.00                 | 26.00                    | 53.00                 | 0.00            | 0.00           | 36.00                | 0.00%                       | 0.00%                 | 138.46%                    | 67.92%        | 10.00                                  | 6.00                       |   |      |
| Instalación de los Sistemas de Agua Potable y Alcantarillado Sector El Porvenir-Pacasmayo  | Recursos             | S/.                 | 500,000.00            | 1,355,149.00          | 1,499,475.00             | 1,499,475.00          | 0.00            | 0.00           | 0.00                 | 0.00%                       | 0.00%                 | 0.00%                      | 0.00%         | S.I                                    | S.I                        | PAPT  |      |
| Nuevas conexiones domiciliarias de agua en áreas urbanas   | Producto             | Nº                  | 50.00                 | 136.00                | 150.00                   | 150.00                | 0.00            | 0.00           | 0.00                 | 0.00%                       | 0.00%                 | 0.00%                      | 0.00%         | ---                                    | ---                        |   |      |
| Nuevas conexiones domiciliarias de alcantarillado en áreas urbanas   | Producto             | Nº                  | 50.00                 | 136.00                | 150.00                   | 150.00                | 0.00            | 0.00           | 0.00                 | 0.00%                       | 0.00%                 | 0.00%                      | 0.00%         | ---                                    | ---                        |   |      |
| Transferencias Financieras Realizadas  | Producto             | Nº                  | 0.00                  | 1.00                  | 1.00                     | 1.00                  | 0.00            | 0.00           | 0.00                 | 0.00%                       | 0.00%                 | 0.00%                      | 0.00%         | ---                                    | ---                        |   |      |
| Instalación del Sistema de Agua Potable y Alcantarillado del Centro Poblado Buena Vista  | Recursos             | S/.                 | 1,367,812.00          | 3,984,412.00          | 4,676,807.00             | 4,676,807.00          | 0.00            | 0.00           | 692,394.00           | 0.00%                       | 0.00%                 | 14.80%                     | 14.80%        | S.I                                    | S.I                        | PAPT  |      |
| Nuevas conexiones domiciliarias de agua en áreas urbanas   | Producto             | Nº                  | 137.00                | 400.00                | 469.00                   | 469.00                | 0.00            | 0.00           | 0.00                 | 0.00%                       | 0.00%                 | 0.00%                      | 0.00%         | ---                                    | ---                        |   |      |
| Nuevas conexiones domiciliarias de alcantarillado en áreas urbanas   | Producto             | Nº                  | 137.00                | 400.00                | 469.00                   | 469.00                | 0.00            | 0.00           | 0.00                 | 0.00%                       | 0.00%                 | 0.00%                      | 0.00%         | ---                                    | ---                        |   |      |
| Transferencias Financieras Realizadas  | Producto             | Nº                  | 0.00                  | 1.00                  | 1.00                     | 1.00                  | 0.00            | 0.00           | 1.00                 | 0.00%                       | 0.00%                 | 100.00%                    | 100.00%       | ---                                    | ---                        |   |      |
| Instalación de Sistema de Agua Potable y Alcantarillado El Carmelo   | Recursos             | S/.                 | 1,366,061.00          | 7,808,388.00          | 8,390,236.00             | 8,390,236.00          | 0.00            | 0.00           | 547,908.00           | 0.00%                       | 0.00%                 | 6.53%                      | 6.53%         | S.I                                    | S.I                        | PAPT  |      |
| Nuevas conexiones domiciliarias de agua en áreas urbanas   | Producto             | Nº                  | 137.00                | 783.00                | 841.00                   | 841.00                | 0.00            | 0.00           | 0.00                 | 0.00%                       | 0.00%                 | 0.00%                      | 0.00%         | ---                                    | ---                        |   |      |
| Nuevas conexiones domiciliarias de alcantarillado en áreas urbanas   | Producto             | Nº                  | 137.00                | 783.00                | 841.00                   | 841.00                | 0.00            | 0.00           | 0.00                 | 0.00%                       | 0.00%                 | 0.00%                      | 0.00%         | ---                                    | ---                        |   |      |
| Transferencias Financieras Realizadas  | Producto             | Nº                  | 0.00                  | 1.00                  | 1.00                     | 1.00                  | 0.00            | 0.00           | 1.00                 | 0.00%                       | 0.00%                 | 100.00%                    | 100.00%       | ---                                    | ---                        |   |      |
| Abastecimiento de Agua Potable y Alcantarillado Sanitario A.H. Villa Hermosa-Villa Huanchaco   | Recursos             | S/.                 | 0.00                  | 0.00                  | 3,984,412.00             | 3,984,412.00          | 0.00            | 0.00           | 3,984,412.00         | ---                         | ---                   | 100.00%                    | 100.00%       | S.I                                    | S.I                        | PAPT  |      |
| Nuevas conexiones domiciliarias de agua en áreas urbanas   | Producto             | Nº                  | 0.00                  | 0.00                  | 400.00                   | 400.00                | 0.00            | 0.00           | 0.00                 | ---                         | ---                   | 0.00%                      | 0.00%         | ---                                    | ---                        |   |      |
| Nuevas conexiones domiciliarias de alcantarillado en áreas urbanas   | Producto             | Nº                  | 0.00                  | 0.00                  | 400.00                   | 400.00                | 0.00            | 0.00           | 0.00                 | ---                         | ---                   | 0.00%                      | 0.00%         | ---                                    | ---                        |   |      |
| Transferencias Financieras Realizadas  | Producto             | Nº                  | 0.00                  | 0.00                  | 1.00                     | 1.00                  | 0.00            | 0.00           | 1.00                 | ---                         | ---                   | 100.00%                    | 100.00%       | ---                                    | ---                        |   |      |
| Mejoramiento del Sistema de Agua Potable e Instalación del Alcantarillado de la Localidad de Jucán   | Recursos             | S/.                 | 0.00                  | 0.00                  | 0.00                     | 1,490,982.00          | 0.00            | 0.00           | 0.00                 | ---                         | ---                   | ---                        | 0.00%         | S.I                                    | S.I                        | PAPT  |      |
| Nuevas conexiones domiciliarias de agua en áreas urbanas   | Producto             | Nº                  | 0.00                  | 0.00                  | 0.00                     | 150.00                | 0.00            | 0.00           | 0.00                 | ---                         | ---                   | ---                        | 0.00%         | ---                                    | ---                        |   |      |
| Nuevas conexiones domiciliarias de alcantarillado en áreas urbanas   | Producto             | Nº                  | 0.00                  | 0.00                  | 0.00                     | 150.00                | 0.00            | 0.00           | 0.00                 | ---                         | ---                   | ---                        | 0.00%         | ---                                    | ---                        |   |      |
| Transferencias Financieras Realizadas  | Producto             | Nº                  | 0.00                  | 0.00                  | 0.00                     | 1.00                  | 0.00            | 0.00           | 0.00                 | ---                         | ---                   | ---                        | 0.00%         | ---                                    | ---                        |   |      |
| Mejoramiento del Sistema de Alcantarillado Virú  | Recursos             | S/.                 | 750,000.00            | 424,189.00            | 614,783.00               | 614,783.00            | 0.00            | 0.00           | 140,034.00           | 0.00%                       | 0.00%                 | 22.78%                     | 22.78%        | S.I                                    | S.I                        | PAPT  |      |
| Nuevas conexiones domiciliarias de agua en áreas urbanas   | Producto             | Nº                  | 0.00                  | 0.00                  | 0.00                     | 0.00                  | 0.00            | 0.00           | 0.00                 | ---                         | ---                   | ---                        | ---           | ---                                    | ---                        |   |      |
| Nuevas conexiones domiciliarias de alcantarillado en áreas urbanas   | Producto             | Nº                  | 221.00                | 125.00                | 181.00                   | 181.00                | 0.00            | 0.00           | 56.00                | 0.00%                       | 0.00%                 | 30.94%                     | 30.94%        | ---                                    | ---                        |   |      |
| Transferencias Financieras Realizadas  | Producto             | Nº                  | 0.00                  | 1.00                  | 1.00                     | 1.00                  | 0.00            | 0.00           | 1.00                 | 0.00%                       | 0.00%                 | 100.00%                    | 100.00%       | ---                                    | ---                        |   |      |
| Mejoramiento y Ampliación de los Sistemas de Agua Potable e Instalación del Sistema de Alcantarillado Sanitario para los Centros Poblados de Huanchaquito y El Trópico | Recursos             | S/.                 | 0.00                  | 0.00                  | 400,000.00               | 13,284,799.00         | 0.00            | 0.00           | 400,000.00           | ---                         | ---                   | 100.00%                    | 3.01%         | S.I                                    | S.I                        | PAPT  |      |
| Nuevas conexiones domiciliarias de agua en áreas urbanas   | Producto             | Nº                  | 0.00                  | 0.00                  | 59.00                    | 1,960.00              | 0.00            | 0.00           | 0.00                 | ---                         | ---                   | 0.00%                      | 0.00%         | ---                                    | ---                        |   |      |
| Nuevas conexiones domiciliarias de alcantarillado en áreas urbanas   | Producto             | Nº                  | 0.00                  | 0.00                  | 59.00                    | 1,960.00              | 0.00            | 0.00           | 0.00                 | ---                         | ---                   | 0.00%                      | 0.00%         | ---                                    | ---                        |   |      |
| Transferencias Financieras Realizadas  | Producto             | Nº                  | 0.00                  | 0.00                  | 0.00                     | 1.00                  | 0.00            | 0.00           | 1.00                 | ---                         | ---                   | ---                        | 100.00%       | ---                                    | ---                        |   |      |

FORMATO 4  
Plan Estratégico Sectorial Multianual 2008-2015. Acciones e Indicadores de Producto  
Sector Vivienda, Construcción y Saneamiento

| Objetivo Estratégico General /<br>Objetivo Estratégico Específico / Líneas de acción /<br>Proyectos / Indicadores de Producto             | Tipo de Indicador | Unidad de Medida | Línea de Base 2007 | 2009 - II        |                           |                       |                     |                |                             |                              |                    |                         |                                      |     | PIA | PIM o Meta Modificada al 30.06.2009 | Fuente de Información Medios de Verificación |
|---|-------------------|------------------|--------------------|------------------|---------------------------|-----------------------|---------------------|----------------|-----------------------------|------------------------------|--------------------|-------------------------|--------------------------------------|-----|-----|-------------------------------------|--|
|   |                   |                  |                    | Programación     |                           |                       | Ejecución           |                | % de Avance de la Ejecución |                              |                    |                         |                                      |     |     |                                     |  |
|   |                   |                  |                    | Anual (2009) (1) | Acumulado (2008-2009) (2) | Total (2008-2015) (3) | Del II Semestre (4) | Al II Semestre |                             | Semestral/ Anual (7)=(4)/(1) | Acumulado          |                         | Total PESEM (2008-2015) (10)=(6)/(3) |     |     |                                     |  |
|   |                   |                  |                    |                  |                           |                       |                     | (2009) (5)     | (2008-2009) (6)             |                              | (2009) (8)=(5)/(1) | (2008-2009) (9)=(6)/(2) |                                      |     |     |                                     |  |
| Mejoramiento del Sistema de Agua Potable de la ciudad de Otuzco   | Recursos          | S/.              | 0.00               | 0.00             | 0.00                      | 1,211,183.00          | 0.00                | 0.00           | 0.00                        | ---                          | ---                | ---                     | 0.00%                                | S.I | S.I | PAPT                                |  |
| Nuevas conexiones domiciliarias de agua en áreas urbanas  | Producto          | N°               | 0.00               | 0.00             | 0.00                      | 357.00                | 0.00                | 0.00           | 0.00                        | ---                          | ---                | ---                     | 0.00%                                | --- | --- | ---                                 |  |
| Nuevas conexiones domiciliarias de alcantarillado en áreas urbanas  | Producto          | N°               | 0.00               | 0.00             | 0.00                      | 0.00                  | 0.00                | 0.00           | 0.00                        | ---                          | ---                | ---                     | 0.00%                                | --- | --- | ---                                 |  |
| Transferencias Financieras Realizadas   | Producto          | N°               | 0.00               | 0.00             | 0.00                      | 1.00                  | 0.00                | 0.00           | 0.00                        | ---                          | ---                | ---                     | 0.00%                                | --- | --- | ---                                 |  |
| Ampliación del Sistema de Agua Potable e Instalación del Sistema de Alcantarillado del Centro Poblado Alto Trujillo                       | Recursos          | S/.              | 9,272,531.00       | 7,221,109.00     | 36,832,169.00             | 59,510,752.00         | 0.00                | 0.00           | 9,957,351.00                | 0.00%                        | 0.00%              | 27.03%                  | 16.73%                               | S.I | S.I | PAPT                                |  |
| Nuevas conexiones domiciliarias de agua en áreas urbanas  | Producto          | N°               | 930.00             | 724.00           | 3,695.00                  | 5,970.00              | 0.00                | 0.00           | 0.00                        | 0.00%                        | 0.00%              | 0.00%                   | 0.00%                                | --- | --- | ---                                 |  |
| Nuevas conexiones domiciliarias de alcantarillado en áreas urbanas  | Producto          | N°               | 930.00             | 724.00           | 3,695.00                  | 5,970.00              | 0.00                | 0.00           | 0.00                        | 0.00%                        | 0.00%              | 0.00%                   | 0.00%                                | --- | --- | ---                                 |  |
| Transferencias Financieras Realizadas   | Producto          | N°               | 0.00               | 0.00             | 0.00                      | 1.00                  | 0.00                | 0.00           | 1.00                        | ---                          | ---                | ---                     | 100.00%                              | --- | --- | ---                                 |  |
| Ampliación del Sistema de Agua Potable e Instalación del Alcantarillado Sanitario para el A.H. Las Palmeras                               | Recursos          | S/.              | 1,350,000.00       | 0.00             | 1,115,807.00              | 1,115,807.00          | 0.00                | 0.00           | 1,115,807.00                | ---                          | ---                | 100.00%                 | 100.00%                              | S.I | S.I | PAPT                                |  |
| Nuevas conexiones domiciliarias de agua en áreas urbanas  | Producto          | N°               | 135.00             | 0.00             | 112.00                    | 112.00                | 0.00                | 0.00           | 112.00                      | ---                          | ---                | 100.00%                 | 100.00%                              | --- | --- | ---                                 |  |
| Nuevas conexiones domiciliarias de alcantarillado en áreas urbanas  | Producto          | N°               | 135.00             | 0.00             | 112.00                    | 112.00                | 0.00                | 0.00           | 112.00                      | ---                          | ---                | 100.00%                 | 100.00%                              | --- | --- | ---                                 |  |
| Transferencias Financieras Realizadas   | Producto          | N°               | 0.00               | 0.00             | 1.00                      | 1.00                  | 0.00                | 0.00           | 1.00                        | ---                          | ---                | 100.00%                 | 100.00%                              | --- | --- | ---                                 |  |
| Mejoramiento y Ampliación del Sistema de Agua Potable y Alcantarillado de la ciudad de Santiago de Chuco                                  | Recursos          | S/.              | 1,990,000.00       | 0.00             | 4,366,790.00              | 4,366,790.00          | 0.00                | 0.00           | 4,366,790.00                | ---                          | ---                | 100.00%                 | 100.00%                              | S.I | S.I | PAPT                                |  |
| Nuevas conexiones domiciliarias de agua en áreas urbanas  | Producto          | N°               | 200.00             | 0.00             | 438.00                    | 438.00                | 0.00                | 0.00           | 0.00                        | ---                          | ---                | 0.00%                   | 0.00%                                | --- | --- | ---                                 |  |
| Nuevas conexiones domiciliarias de alcantarillado en áreas urbanas  | Producto          | N°               | 200.00             | 0.00             | 438.00                    | 438.00                | 0.00                | 0.00           | 0.00                        | ---                          | ---                | 0.00%                   | 0.00%                                | --- | --- | ---                                 |  |
| Transferencias Financieras Realizadas   | Producto          | N°               | 0.00               | 0.00             | 1.00                      | 1.00                  | 0.00                | 0.00           | 1.00                        | ---                          | ---                | 100.00%                 | 100.00%                              | --- | --- | ---                                 |  |
| Reemplazo de Fuente y Mejoramiento del Sistema de Abastecimiento de Agua Potable de los Reservorios Los Cedros y San Isidro               | Recursos          | S/.              | 0.00               | 0.00             | 0.00                      | 513,966.00            | 0.00                | 0.00           | 0.00                        | ---                          | ---                | ---                     | 0.00%                                | S.I | S.I | PAPT                                |  |
| Nuevas conexiones domiciliarias de agua en áreas urbanas  | Producto          | N°               | 0.00               | 0.00             | 0.00                      | 152.00                | 0.00                | 0.00           | 0.00                        | ---                          | ---                | ---                     | 0.00%                                | --- | --- | ---                                 |  |
| Nuevas conexiones domiciliarias de alcantarillado en áreas urbanas  | Producto          | N°               | 0.00               | 0.00             | 0.00                      | 0.00                  | 0.00                | 0.00           | 0.00                        | ---                          | ---                | ---                     | ---                                  | --- | --- | ---                                 |  |
| Transferencias Financieras Realizadas   | Producto          | N°               | 0.00               | 0.00             | 0.00                      | 1.00                  | 0.00                | 0.00           | 0.00                        | ---                          | ---                | ---                     | 0.00%                                | --- | --- | ---                                 |  |
| Mejoramiento de Redes de Alcantarillado del Sector El Golf  | Recursos          | S/.              | 0.00               | 0.00             | 0.00                      | 843,629.00            | 0.00                | 0.00           | 0.00                        | ---                          | ---                | ---                     | 0.00%                                | S.I | S.I | PAPT                                |  |
| Nuevas conexiones domiciliarias de agua en áreas urbanas  | Producto          | N°               | 0.00               | 0.00             | 0.00                      | 0.00                  | 0.00                | 0.00           | 0.00                        | ---                          | ---                | ---                     | ---                                  | --- | --- | ---                                 |  |
| Nuevas conexiones domiciliarias de alcantarillado en áreas urbanas  | Producto          | N°               | 0.00               | 0.00             | 0.00                      | 249.00                | 0.00                | 0.00           | 0.00                        | ---                          | ---                | ---                     | 0.00%                                | --- | --- | ---                                 |  |
| Transferencias Financieras Realizadas   | Producto          | N°               | 0.00               | 0.00             | 0.00                      | 1.00                  | 0.00                | 0.00           | 0.00                        | ---                          | ---                | ---                     | 0.00%                                | --- | --- | ---                                 |  |
| Cambio de Fuente de Abastecimiento de la Zona Sur Oeste Trujillo, Moche y Salaverry   | Recursos          | S/.              | 10,500,000.00      | 16,435,958.00    | 24,832,632.00             | 24,832,632.00         | 0.00                | 0.00           | 8,396,674.00                | 0.00%                        | 0.00%              | 33.81%                  | 33.81%                               | S.I | S.I | PAPT                                |  |
| Nuevas conexiones domiciliarias de agua en áreas urbanas  | Producto          | N°               | 3,098.00           | 4,850.00         | 7,328.00                  | 7,328.00              | 0.00                | 0.00           | 0.00                        | 0.00%                        | 0.00%              | 0.00%                   | 0.00%                                | --- | --- | ---                                 |  |
| Nuevas conexiones domiciliarias de alcantarillado en áreas urbanas  | Producto          | N°               | 0.00               | 0.00             | 0.00                      | 0.00                  | 0.00                | 0.00           | 0.00                        | ---                          | ---                | ---                     | ---                                  | --- | --- | ---                                 |  |
| Transferencias Financieras Realizadas   | Producto          | N°               | 0.00               | 1.00             | 1.00                      | 1.00                  | 0.00                | 0.00           | 1.00                        | 0.00%                        | 0.00%              | 100.00%                 | 100.00%                              | --- | --- | ---                                 |  |
| Mejoramiento de los Sistemas de Agua Potable y Saneamiento del Centro Poblado Chumpón, Distrito de Paján, Provincia de Ascope-La Libertad | Recursos          | S/.              | 441,194.00         | 10,000.00        | 110,000.00                | 110,000.00            | 0.00                | 0.00           | 100,000.00                  | 0.00%                        | 0.00%              | 90.91%                  | 90.91%                               | S.I | S.I | PAPT                                |  |
| Nuevas conexiones domiciliarias de agua en áreas urbanas  | Producto          | N°               | 44.00              | 1.00             | 11.00                     | 11.00                 | 0.00                | 0.00           | 10.00                       | 0.00%                        | 0.00%              | 90.91%                  | 90.91%                               | --- | --- | ---                                 |  |
| Nuevas conexiones domiciliarias de alcantarillado en áreas urbanas  | Producto          | N°               | 44.00              | 1.00             | 11.00                     | 11.00                 | 0.00                | 0.00           | 10.00                       | 0.00%                        | 0.00%              | 90.91%                  | 90.91%                               | --- | --- | ---                                 |  |
| Transferencias Financieras Realizadas   | Producto          | N°               | 0.00               | 0.00             | 1.00                      | 1.00                  | 0.00                | 0.00           | 1.00                        | ---                          | ---                | 100.00%                 | 100.00%                              | --- | --- | ---                                 |  |
| Transferencia Financiera para el Sistema de Agua y Alcantarillado del Centro Poblado de Macabi Bajo                                       | Recursos          | S/.              | 0.00               | 1,997,245.00     | 1,997,245.00              | 1,997,245.00          | 0.00                | 0.00           | 0.00                        | 0.00%                        | 0.00%              | 0.00%                   | 0.00%                                | S.I | S.I | PAPT                                |  |
| Nuevas conexiones domiciliarias de agua en áreas urbanas  | Producto          | N°               | 0.00               | 200.00           | 200.00                    | 200.00                | 0.00                | 0.00           | 0.00                        | 0.00%                        | 0.00%              | 0.00%                   | 0.00%                                | --- | --- | ---                                 |  |
| Nuevas conexiones domiciliarias de alcantarillado en áreas urbanas  | Producto          | N°               | 0.00               | 200.00           | 200.00                    | 200.00                | 0.00                | 0.00           | 0.00                        | 0.00%                        | 0.00%              | 0.00%                   | 0.00%                                | --- | --- | ---                                 |  |
| Transferencias Financieras Realizadas   | Producto          | N°               | 0.00               | 1.00             | 1.00                      | 1.00                  | 0.00                | 0.00           | 0.00                        | 0.00%                        | 0.00%              | 0.00%                   | 0.00%                                | --- | --- | ---                                 |  |
| Habilitación de Pozo Parque Eterno  | Recursos          | S/.              | 264,648.00         | 0.00             | 99,023.00                 | 99,023.00             | 0.00                | 0.00           | 99,023.00                   | ---                          | ---                | 100.00%                 | 100.00%                              | S.I | S.I | PAPT                                |  |
| Nuevas conexiones domiciliarias de agua en áreas urbanas  | Producto          | N°               | 0.00               | 0.00             | 0.00                      | 0.00                  | 0.00                | 0.00           | 0.00                        | ---                          | ---                | ---                     | ---                                  | --- | --- | ---                                 |  |
| Nuevas conexiones domiciliarias de alcantarillado en áreas urbanas  | Producto          | N°               | 0.00               | 0.00             | 0.00                      | 0.00                  | 0.00                | 0.00           | 0.00                        | ---                          | ---                | ---                     | ---                                  | --- | --- | ---                                 |  |
| Transferencias Financieras Realizadas   | Producto          | N°               | 0.00               | 0.00             | 1.00                      | 1.00                  | 0.00                | 0.00           | 1.00                        | ---                          | ---                | 100.00%                 | 100.00%                              | --- | --- | ---                                 |  |

FORMATO 4  
Plan Estratégico Sectorial Multianual 2008-2015. Acciones e Indicadores de Producto  
Sector Vivienda, Construcción y Saneamiento

| Objetivo Estratégico General /<br>Objetivo Estratégico Específico / Líneas de acción /<br>Proyectos / Indicadores de Producto                           | Tipo de Indicador | Unidad de Medida | Línea de Base 2007 | 2009 - II        |                          |                      |                 |                |                             |                                    |           |         |                             |     |  |             | Fuente de Información<br>Medios de Verificación |
|---|-------------------|------------------|--------------------|------------------|--------------------------|----------------------|-----------------|----------------|-----------------------------|------------------------------------|-----------|---------|-----------------------------|-----|--|-------------|---|
|   |                   |                  |                    | Programación     |                          |                      | Ejecución       |                | % de Avance de la Ejecución |                                    |           |         |                             | PIA | PIM o Meta Modificada<br>al 30.06.2009 |             |   |
|   |                   |                  |                    | Annual<br>(2009) | Acumulado<br>(2008-2009) | Total<br>(2008-2015) | Del II Semestre | Al II Semestre |                             | Semestral/<br>Anual<br>(7)=(4)/(1) | Acumulado |         | Total PESEM<br>(10)=(6)/(3) |     |  |             |   |
|   |                   |                  |                    | (1)              | (2)                      | (3)                  | (4)             | (2009)         | (2008-2009)                 |                                    | (5)       | (6)     |                             |     |  | (8)=(5)/(1) |   |
| Mejoramiento Sistema de Alcantarillado Urbanización Luis Caballero - Casa Grande, Distrito de Casa Grande - Ascope - La Libertad                        | Recursos          | S/.              | 41,146.00          | 0.00             | 137,058.00               | 137,058.00           | 0.00            | 0.00           | 137,058.00                  | ---                                | ---       | 100.00% | 100.00%                     | S.I | S.I                                    | PAPT        |   |
| Nuevas conexiones domiciliarias de agua en áreas urbanas  | Producto          | N°               | 0.00               | 0.00             | 0.00                     | 0.00                 | 0.00            | 0.00           | 0.00                        | ---                                | ---       | ---     | ---                         | --- | ---                                    | ---         |   |
| Nuevas conexiones domiciliarias de alcantarillado en áreas urbanas  | Producto          | N°               | 12.00              | 0.00             | 40.00                    | 40.00                | 0.00            | 0.00           | 40.00                       | ---                                | ---       | 100.00% | 100.00%                     | --- | ---                                    | ---         |   |
| Transferencias Financieras Realizadas   | Producto          | N°               | 0.00               | 0.00             | 1.00                     | 1.00                 | 0.00            | 0.00           | 1.00                        | ---                                | ---       | 100.00% | 100.00%                     | --- | ---                                    | ---         |   |
| Mejoramiento de los Sistemas de Agua Potable y Alcantarillado del Centro Poblado de Mocán, Distrito de Casa Grande - Ascope - La Libertad               | Recursos          | S/.              | 400,000.00         | 0.00             | 1,327,895.00             | 1,327,895.00         | 0.00            | 0.00           | 1,327,895.00                | ---                                | ---       | 100.00% | 100.00%                     | S.I | S.I                                    | PAPT        |   |
| Nuevas conexiones domiciliarias de agua en áreas urbanas  | Producto          | N°               | 40.00              | 0.00             | 133.00                   | 133.00               | 0.00            | 0.00           | 0.00                        | ---                                | ---       | 0.00%   | 0.00%                       | --- | ---                                    | ---         |   |
| Nuevas conexiones domiciliarias de alcantarillado en áreas urbanas  | Producto          | N°               | 40.00              | 0.00             | 133.00                   | 133.00               | 0.00            | 0.00           | 0.00                        | ---                                | ---       | 0.00%   | 0.00%                       | --- | ---                                    | ---         |   |
| Transferencias Financieras Realizadas   | Producto          | N°               | 0.00               | 0.00             | 1.00                     | 1.00                 | 0.00            | 0.00           | 1.00                        | ---                                | ---       | 100.00% | 100.00%                     | --- | ---                                    | ---         |   |
| Instalación de Red de Agua y Alcantarillado en el A.H. María Elena Moyano, Distrito de La Esperanza - Trujillo - La Libertad                            | Recursos          | S/.              | 465,000.00         | 106,378.00       | 291,378.00               | 291,378.00           | 0.00            | 0.00           | 185,000.00                  | 0.00%                              | 0.00%     | 63.49%  | 63.49%                      | S.I | S.I                                    | PAPT        |   |
| Nuevas conexiones domiciliarias de agua en áreas urbanas  | Producto          | N°               | 47.00              | 11.00            | 30.00                    | 30.00                | 0.00            | 0.00           | 19.00                       | 0.00%                              | 0.00%     | 63.33%  | 63.33%                      | --- | ---                                    | ---         |   |
| Nuevas conexiones domiciliarias de alcantarillado en áreas urbanas  | Producto          | N°               | 47.00              | 11.00            | 30.00                    | 30.00                | 0.00            | 0.00           | 19.00                       | 0.00%                              | 0.00%     | 63.33%  | 63.33%                      | --- | ---                                    | ---         |   |
| Transferencias Financieras Realizadas   | Producto          | N°               | 0.00               | 1.00             | 1.00                     | 1.00                 | 0.00            | 0.00           | 1.00                        | 0.00%                              | 0.00%     | 100.00% | 100.00%                     | --- | ---                                    | ---         |   |
| Transferencias Financieras para Instalación del Sistema de Agua Potable y Alcantarillado Sanitario para los Sectores I y II del Asentamiento Humano Nu. | Recursos          | S/.              | 0.00               | 3,361,556.00     | 3,361,556.00             | 3,361,556.00         | 0.00            | 0.00           | 0.00                        | 0.00%                              | 0.00%     | 0.00%   | 0.00%                       | S.I | S.I                                    | PAPT        |   |
| Nuevas conexiones domiciliarias de agua en áreas urbanas  | Producto          | N°               | 0.00               | 337.00           | 337.00                   | 337.00               | 0.00            | 0.00           | 0.00                        | 0.00%                              | 0.00%     | 0.00%   | 0.00%                       | --- | ---                                    | ---         |   |
| Nuevas conexiones domiciliarias de alcantarillado en áreas urbanas  | Producto          | N°               | 0.00               | 337.00           | 337.00                   | 337.00               | 0.00            | 0.00           | 0.00                        | 0.00%                              | 0.00%     | 0.00%   | 0.00%                       | --- | ---                                    | ---         |   |
| Transferencias Financieras Realizadas   | Producto          | N°               | 0.00               | 1.00             | 1.00                     | 1.00                 | 0.00            | 0.00           | 0.00                        | 0.00%                              | 0.00%     | 0.00%   | 0.00%                       | --- | ---                                    | ---         |   |
| Mejoramiento del Servicio del Sistema de Agua Potable y Alcantarillado de la localidad de San Pedro de Lloc, Provincia de Pacasmayo - La Libertad       | Recursos          | S/.              | 0.00               | 0.00             | 588,000.00               | 21,767,227.00        | 0.00            | 0.00           | 588,000.00                  | ---                                | ---       | 100.00% | 2.70%                       | S.I | S.I                                    | PAPT        |   |
| Nuevas conexiones domiciliarias de agua en áreas urbanas  | Producto          | N°               | 0.00               | 0.00             | 59.00                    | 2,184.00             | 0.00            | 0.00           | 0.00                        | ---                                | ---       | 0.00%   | 0.00%                       | --- | ---                                    | ---         |   |
| Nuevas conexiones domiciliarias de alcantarillado en áreas urbanas  | Producto          | N°               | 0.00               | 0.00             | 59.00                    | 2,184.00             | 0.00            | 0.00           | 0.00                        | ---                                | ---       | 0.00%   | 0.00%                       | --- | ---                                    | ---         |   |
| Transferencias Financieras Realizadas   | Producto          | N°               | 0.00               | 0.00             | 0.00                     | 1.00                 | 0.00            | 0.00           | 1.00                        | ---                                | ---       | ---     | 100.00%                     | --- | ---                                    | ---         |   |
| Construcción del Sistema de Agua Potable y Alcantarillado del Anexo Mocollope, Distrito de Chocope - Ascope - La Libertad                               | Recursos          | S/.              | 0.00               | 0.00             | 300,862.00               | 316,939.00           | 0.00            | 0.00           | 0.00                        | ---                                | ---       | 0.00%   | 0.00%                       | S.I | S.I                                    | PAPT        |   |
| Nuevas conexiones domiciliarias de agua en áreas urbanas  | Producto          | N°               | 0.00               | 0.00             | 30.00                    | 32.00                | 0.00            | 0.00           | 0.00                        | ---                                | ---       | 0.00%   | 0.00%                       | --- | ---                                    | ---         |   |
| Nuevas conexiones domiciliarias de alcantarillado en áreas urbanas  | Producto          | N°               | 0.00               | 0.00             | 30.00                    | 32.00                | 0.00            | 0.00           | 0.00                        | ---                                | ---       | 0.00%   | 0.00%                       | --- | ---                                    | ---         |   |
| Transferencias Financieras Realizadas   | Producto          | N°               | 0.00               | 0.00             | 0.00                     | 1.00                 | 0.00            | 0.00           | 0.00                        | ---                                | ---       | ---     | 0.00%                       | --- | ---                                    | ---         |   |
| Construcción del Sistema de Agua Potable y Alcantarillado del Anexo Sintuco, Distrito de Chocope - Ascope - La Libertad                                 | Recursos          | S/.              | 0.00               | 0.00             | 591,592.00               | 622,642.00           | 0.00            | 0.00           | 0.00                        | ---                                | ---       | 0.00%   | 0.00%                       | S.I | S.I                                    | PAPT        |   |
| Nuevas conexiones domiciliarias de agua en áreas urbanas  | Producto          | N°               | 0.00               | 0.00             | 59.00                    | 62.00                | 0.00            | 0.00           | 0.00                        | ---                                | ---       | 0.00%   | 0.00%                       | --- | ---                                    | ---         |   |
| Nuevas conexiones domiciliarias de alcantarillado en áreas urbanas  | Producto          | N°               | 0.00               | 0.00             | 59.00                    | 62.00                | 0.00            | 0.00           | 0.00                        | ---                                | ---       | 0.00%   | 0.00%                       | --- | ---                                    | ---         |   |
| Transferencias Financieras Realizadas   | Producto          | N°               | 0.00               | 0.00             | 0.00                     | 1.00                 | 0.00            | 0.00           | 0.00                        | ---                                | ---       | ---     | 0.00%                       | --- | ---                                    | ---         |   |
| Construcción del Sistema de Agua Potable y Alcantarillado del Anexo La Constancia, Distrito de Chocope - Ascope - La Libertad                           | Recursos          | S/.              | 0.00               | 0.00             | 319,313.00               | 337,773.00           | 0.00            | 0.00           | 0.00                        | ---                                | ---       | 0.00%   | 0.00%                       | S.I | S.I                                    | PAPT        |   |
| Nuevas conexiones domiciliarias de agua en áreas urbanas  | Producto          | N°               | 0.00               | 0.00             | 32.00                    | 34.00                | 0.00            | 0.00           | 0.00                        | ---                                | ---       | 0.00%   | 0.00%                       | --- | ---                                    | ---         |   |
| Nuevas conexiones domiciliarias de alcantarillado en áreas urbanas  | Producto          | N°               | 0.00               | 0.00             | 32.00                    | 34.00                | 0.00            | 0.00           | 0.00                        | ---                                | ---       | 0.00%   | 0.00%                       | --- | ---                                    | ---         |   |
| Transferencias Financieras Realizadas   | Producto          | N°               | 0.00               | 0.00             | 0.00                     | 1.00                 | 0.00            | 0.00           | 0.00                        | ---                                | ---       | ---     | 0.00%                       | --- | ---                                    | ---         |   |
| Construcción del Sistema de Agua Potable y Alcantarillado del Anexo Farías, Distrito de Chocope - Ascope - La Libertad                                  | Recursos          | S/.              | 0.00               | 0.00             | 354,737.00               | 377,875.00           | 0.00            | 0.00           | 0.00                        | ---                                | ---       | 0.00%   | 0.00%                       | S.I | S.I                                    | PAPT        |   |
| Nuevas conexiones domiciliarias de agua en áreas urbanas  | Producto          | N°               | 0.00               | 0.00             | 36.00                    | 38.00                | 0.00            | 0.00           | 0.00                        | ---                                | ---       | 0.00%   | 0.00%                       | --- | ---                                    | ---         |   |
| Nuevas conexiones domiciliarias de alcantarillado en áreas urbanas  | Producto          | N°               | 0.00               | 0.00             | 36.00                    | 38.00                | 0.00            | 0.00           | 0.00                        | ---                                | ---       | 0.00%   | 0.00%                       | --- | ---                                    | ---         |   |
| Transferencias Financieras Realizadas   | Producto          | N°               | 0.00               | 0.00             | 0.00                     | 1.00                 | 0.00            | 0.00           | 0.00                        | ---                                | ---       | ---     | 0.00%                       | --- | ---                                    | ---         |   |



FORMATO 4  
Plan Estratégico Sectorial Multianual 2008-2015. Acciones e Indicadores de Producto  
Sector Vivienda, Construcción y Saneamiento

| Objetivo Estratégico General /<br>Objetivo Estratégico Específico / Líneas de acción /<br>Proyectos / Indicadores de Producto                                | Tipo de Indicador | Unidad de Medida | Línea de Base 2007 | 2009 - II              |                                 |                             |                        |                |                             |                                    |             |             |         |  |                             | Fuente de Información<br>Medios de Verificación |
|--|-------------------|------------------|--------------------|------------------------|---------------------------------|-----------------------------|------------------------|----------------|-----------------------------|------------------------------------|-------------|-------------|---------|--|-----------------------------|---|
|  |                   |                  |                    | Programación           |                                 |                             | Ejecución              |                | % de Avance de la Ejecución |                                    |             |             | PIA     | PIM o Meta Modificada<br>al 30.06.2009 |                             |   |
|  |                   |                  |                    | Anual<br>(2009)<br>(1) | Acumulado<br>(2008-2009)<br>(2) | Total<br>(2008-2015)<br>(3) | Del II Semestre<br>(4) | Al II Semestre |                             | Semestral/<br>Anual<br>(7)=(4)/(1) | Acumulado   |             |         |  | Total PESEM<br>(10)=(6)/(3) |   |
|  |                   |                  |                    |                        |                                 |                             |                        | (2009)<br>(5)  | (2008-2009)<br>(6)          |                                    | (8)=(5)/(1) | (9)=(6)/(2) |         |  |                             |   |
| Mejoramiento del Sistema de Agua Potable y Alcantarillado del Centro Poblado Roma, Distrito de Casa Grande - Ascope - La Libertad                            | Recursos          | S/.              | 237,744.00         | 0.00                   | 833,405.00                      | 833,405.00                  | 0.00                   | 0.00           | 572,890.00                  | ---                                | ---         | 68.74%      | 68.74%  | S.I                                    | S.I                         | PAPT  |
| Nuevas conexiones domiciliarias de agua en áreas urbanas   | Producto          | N°               | 24.00              | 0.00                   | 84.00                           | 84.00                       | 0.00                   | 0.00           | 0.00                        | ---                                | ---         | 0.00%       | 0.00%   | ---                                    | ---                         |   |
| Nuevas conexiones domiciliarias de alcantarillado en áreas urbanas   | Producto          | N°               | 24.00              | 0.00                   | 84.00                           | 84.00                       | 0.00                   | 0.00           | 0.00                        | ---                                | ---         | 0.00%       | 0.00%   | ---                                    | ---                         |   |
| Transferencias Financieras Realizadas  | Producto          | N°               | 0.00               | 0.00                   | 1.00                            | 1.00                        | 0.00                   | 0.00           | 1.00                        | ---                                | ---         | 100.00%     | 100.00% | ---                                    | ---                         |   |
| Instalación del Sistema de Agua Potable y Alcantarillado del Centro Poblado Curva del Sun del Distrito de Moche, Provincia de Trujillo - La Libertad         | Recursos          | S/.              | 1,010,892.00       | 256,835.00             | 1,814,343.00                    | 1,814,343.00                | 0.00                   | 0.00           | 1,544,400.00                | 0.00%                              | 0.00%       | 85.12%      | 85.12%  | S.I                                    | S.I                         | PAPT  |
| Nuevas conexiones domiciliarias de agua en áreas urbanas   | Producto          | N°               | 101.00             | 26.00                  | 182.00                          | 182.00                      | 0.00                   | 0.00           | 0.00                        | 0.00%                              | 0.00%       | 0.00%       | 0.00%   | ---                                    | ---                         |   |
| Nuevas conexiones domiciliarias de alcantarillado en áreas urbanas   | Producto          | N°               | 101.00             | 26.00                  | 182.00                          | 182.00                      | 0.00                   | 0.00           | 0.00                        | 0.00%                              | 0.00%       | 0.00%       | 0.00%   | ---                                    | ---                         |   |
| Transferencias Financieras Realizadas  | Producto          | N°               | 0.00               | 1.00                   | 1.00                            | 1.00                        | 0.00                   | 0.00           | 1.00                        | 0.00%                              | 0.00%       | 100.00%     | 100.00% | ---                                    | ---                         |   |
| Construcción de los Sistemas de Agua Potable y Saneamiento del Centro Poblado La Grama, Distrito de Paján - Ascope - La Libertad                             | Recursos          | S/.              | 512,742.00         | 0.00                   | 130,000.00                      | 130,000.00                  | 0.00                   | 0.00           | 130,000.00                  | ---                                | ---         | 100.00%     | 100.00% | S.I                                    | S.I                         | PAPT  |
| Nuevas conexiones domiciliarias de agua en áreas urbanas   | Producto          | N°               | 51.00              | 0.00                   | 13.00                           | 13.00                       | 0.00                   | 0.00           | 13.00                       | ---                                | ---         | 100.00%     | 100.00% | ---                                    | ---                         |   |
| Nuevas conexiones domiciliarias de alcantarillado en áreas urbanas   | Producto          | N°               | 51.00              | 0.00                   | 13.00                           | 13.00                       | 0.00                   | 0.00           | 13.00                       | ---                                | ---         | 100.00%     | 100.00% | ---                                    | ---                         |   |
| Transferencias Financieras Realizadas  | Producto          | N°               | 0.00               | 0.00                   | 1.00                            | 1.00                        | 0.00                   | 0.00           | 1.00                        | ---                                | ---         | 100.00%     | 100.00% | ---                                    | ---                         |   |
| Mejoramiento de Redes Alcantarillado Sanitario de las calles de la Urb. El Alambre - Trujillo  | Recursos          | S/.              | 0.00               | 0.00                   | 747,558.00                      | 747,558.00                  | 0.00                   | 0.00           | 747,558.00                  | ---                                | ---         | 100.00%     | 100.00% | S.I                                    | S.I                         | PAPT  |
| Nuevas conexiones domiciliarias de agua en áreas urbanas   | Producto          | N°               | 0.00               | 0.00                   | 0.00                            | 0.00                        | 0.00                   | 0.00           | 0.00                        | ---                                | ---         | ---         | ---     | ---                                    | ---                         |   |
| Nuevas conexiones domiciliarias de alcantarillado en áreas urbanas   | Producto          | N°               | 0.00               | 0.00                   | 221.00                          | 221.00                      | 0.00                   | 0.00           | 0.00                        | ---                                | ---         | 0.00%       | 0.00%   | ---                                    | ---                         |   |
| Transferencias Financieras Realizadas  | Producto          | N°               | 0.00               | 0.00                   | 1.00                            | 1.00                        | 0.00                   | 0.00           | 1.00                        | ---                                | ---         | 100.00%     | 100.00% | ---                                    | ---                         |   |
| Ampliación y Mejoramiento del Sistema de Agua Potable y Saneamiento en la localidad de Laredo del Distrito de Laredo, Provincia de Trujillo - La Libertad    | Recursos          | S/.              | 0.00               | 0.00                   | 400,000.00                      | 13,124,733.00               | 0.00                   | 0.00           | 360,000.00                  | ---                                | ---         | 90.00%      | 2.74%   | S.I                                    | S.I                         | PAPT  |
| Nuevas conexiones domiciliarias de agua en áreas urbanas   | Producto          | N°               | 0.00               | 0.00                   | 40.00                           | 1,317.00                    | 0.00                   | 0.00           | 0.00                        | ---                                | ---         | 0.00%       | 0.00%   | ---                                    | ---                         |   |
| Nuevas conexiones domiciliarias de alcantarillado en áreas urbanas   | Producto          | N°               | 0.00               | 0.00                   | 40.00                           | 1,317.00                    | 0.00                   | 0.00           | 0.00                        | ---                                | ---         | 0.00%       | 0.00%   | ---                                    | ---                         |   |
| Transferencias Financieras Realizadas  | Producto          | N°               | 0.00               | 0.00                   | 0.00                            | 1.00                        | 0.00                   | 0.00           | 1.00                        | ---                                | ---         | ---         | 100.00% | ---                                    | ---                         |   |
| Mejoramiento y Ampliación del Sistema de Agua Potable y Alcantarillado de la localidad de Aricapampa, Provincia de Sánchez Carrión - La Libertad             | Recursos          | S/.              | 0.00               | 0.00                   | 33,000.00                       | 1,676,295.00                | 0.00                   | 0.00           | 33,000.00                   | ---                                | ---         | 100.00%     | 1.97%   | S.I                                    | S.I                         | PAPT  |
| Nuevas conexiones domiciliarias de agua en áreas urbanas   | Producto          | N°               | 0.00               | 0.00                   | 3.00                            | 168.00                      | 0.00                   | 0.00           | 0.00                        | ---                                | ---         | 0.00%       | 0.00%   | ---                                    | ---                         |   |
| Nuevas conexiones domiciliarias de alcantarillado en áreas urbanas   | Producto          | N°               | 0.00               | 0.00                   | 3.00                            | 168.00                      | 0.00                   | 0.00           | 0.00                        | ---                                | ---         | 0.00%       | 0.00%   | ---                                    | ---                         |   |
| Transferencias Financieras Realizadas  | Producto          | N°               | 0.00               | 0.00                   | 0.00                            | 1.00                        | 0.00                   | 0.00           | 1.00                        | ---                                | ---         | ---         | 100.00% | ---                                    | ---                         |   |
| Mejoramiento Integral del Saneamiento de las localidades El Desvío - Trancapampa - Comaday y Marcaballo Marcabal, Provincia de Sánchez Carrión - La Libertad | Recursos          | S/.              | 0.00               | 0.00                   | 32,000.00                       | 1,605,281.00                | 0.00                   | 0.00           | 32,000.00                   | ---                                | ---         | 100.00%     | 1.99%   | S.I                                    | S.I                         | PAPT  |
| Nuevas conexiones domiciliarias de agua en áreas urbanas   | Producto          | N°               | 0.00               | 0.00                   | 0.00                            | 0.00                        | 0.00                   | 0.00           | 0.00                        | ---                                | ---         | ---         | ---     | ---                                    | ---                         |   |
| Nuevas conexiones domiciliarias de alcantarillado en áreas urbanas   | Producto          | N°               | 0.00               | 0.00                   | 9.00                            | 473.00                      | 0.00                   | 0.00           | 0.00                        | ---                                | ---         | 0.00%       | 0.00%   | ---                                    | ---                         |   |
| Transferencias Financieras Realizadas  | Producto          | N°               | 0.00               | 0.00                   | 0.00                            | 1.00                        | 0.00                   | 0.00           | 1.00                        | ---                                | ---         | ---         | 100.00% | ---                                    | ---                         |   |
| Ampliación de Redes de Agua Potable, Alcantarillado Sanitario y Tratamiento de Aguas Residuales Chao, Distrito de Chao - Virú - La Libertad                  | Recursos          | S/.              | 0.00               | 2,351,984.00           | 13,351,984.00                   | 13,551,984.00               | 0.00                   | 0.00           | 681,000.00                  | 0.00%                              | 0.00%       | 5.10%       | 5.03%   | S.I                                    | S.I                         | PAPT  |
| Nuevas conexiones domiciliarias de agua en áreas urbanas   | Producto          | N°               | 0.00               | 236.00                 | 1,340.00                        | 1,360.00                    | 0.00                   | 0.00           | 0.00                        | 0.00%                              | 0.00%       | 0.00%       | 0.00%   | ---                                    | ---                         |   |
| Nuevas conexiones domiciliarias de alcantarillado en áreas urbanas   | Producto          | N°               | 0.00               | 236.00                 | 1,340.00                        | 1,360.00                    | 0.00                   | 0.00           | 0.00                        | 0.00%                              | 0.00%       | 0.00%       | 0.00%   | ---                                    | ---                         |   |
| Transferencias Financieras Realizadas  | Producto          | N°               | 0.00               | 0.00                   | 0.00                            | 1.00                        | 0.00                   | 0.00           | 1.00                        | ---                                | ---         | ---         | 100.00% | ---                                    | ---                         |   |
| Mejoramiento del Sistema de Agua Potable y Alcantarillado de la localidad de Santa Rosa  | Recursos          | S/.              | 0.00               | 6,000,000.00           | 6,199,837.00                    | 6,199,837.00                | 0.00                   | 0.00           | 199,837.00                  | 0.00%                              | 0.00%       | 3.22%       | 3.22%   | S.I                                    | S.I                         | PAPT  |
| Nuevas conexiones domiciliarias de agua en áreas urbanas   | Producto          | N°               | 0.00               | 602.00                 | 622.00                          | 622.00                      | 0.00                   | 0.00           | 0.00                        | 0.00%                              | 0.00%       | 0.00%       | 0.00%   | ---                                    | ---                         |   |
| Nuevas conexiones domiciliarias de alcantarillado en áreas urbanas   | Producto          | N°               | 0.00               | 602.00                 | 622.00                          | 622.00                      | 0.00                   | 0.00           | 0.00                        | 0.00%                              | 0.00%       | 0.00%       | 0.00%   | ---                                    | ---                         |   |
| Transferencias Financieras Realizadas  | Producto          | N°               | 0.00               | 1.00                   | 1.00                            | 1.00                        | 0.00                   | 0.00           | 1.00                        | 0.00%                              | 0.00%       | 100.00%     | 100.00% | ---                                    | ---                         |   |

FORMATO 4  
Plan Estratégico Sectorial Multianual 2008-2015. Acciones e Indicadores de Producto  
Sector Vivienda, Construcción y Saneamiento

| Objetivo Estratégico General /<br>Objetivo Estratégico Específico / Líneas de acción /<br>Proyectos / Indicadores de Producto  | Tipo de Indicador | Unidad de Medida | Línea de Base 2007 | 2009 - II        |                           |                       |                     |                |                             |                              |                    |                         |                                      |     | PIA | PIM o Meta Modificada al 30.06.2009 | Fuente de Información Medios de Verificación |
|--|-------------------|------------------|--------------------|------------------|---------------------------|-----------------------|---------------------|----------------|-----------------------------|------------------------------|--------------------|-------------------------|--------------------------------------|-----|-----|-------------------------------------|--|
|  |                   |                  |                    | Programación     |                           |                       | Ejecución           |                | % de Avance de la Ejecución |                              |                    |                         |                                      |     |     |                                     |  |
|  |                   |                  |                    | Anual (2009) (1) | Acumulado (2008-2009) (2) | Total (2008-2015) (3) | Del II Semestre (4) | Al II Semestre |                             | Semestral/ Anual (7)=(4)/(1) | Acumulado          |                         | Total PESEM (2008-2015) (10)=(6)/(3) |     |     |                                     |  |
|  |                   |                  |                    |                  |                           |                       |                     | (2009) (5)     | (2008-2009) (6)             |                              | (2009) (8)=(5)/(1) | (2008-2009) (9)=(6)/(2) |                                      |     |     |                                     |  |
| Mejoramiento y Ampliación del Sistema de Agua Potable y Alcantarillado e Instalación de Planta de Tratamiento de Aguas Servidas - Distrito de Sartimbamba, Provincia de Sánchez Carrión - La Libertad                                | Recursos          | S/.              | 0.00               | 0.00             | 30,000.00                 | 1,528,430.00          | 0.00                | 0.00           | 30,000.00                   | ---                          | ---                | 100.00%                 | 1.96%                                | S.I | S.I | PAPT                                |  |
| Nuevas conexiones domiciliarias de agua en áreas urbanas   | Producto          | N°               | 0.00               | 0.00             | 3.00                      | 153.00                | 0.00                | 0.00           | 0.00                        | ---                          | ---                | 0.00%                   | 0.00%                                | --- | --- |                                     |  |
| Nuevas conexiones domiciliarias de alcantarillado en áreas urbanas   | Producto          | N°               | 0.00               | 0.00             | 3.00                      | 153.00                | 0.00                | 0.00           | 0.00                        | ---                          | ---                | 0.00%                   | 0.00%                                | --- | --- |                                     |  |
| Transferencias Financieras Realizadas  | Producto          | N°               | 0.00               | 0.00             | 0.00                      | 1.00                  | 0.00                | 0.00           | 1.00                        | ---                          | ---                | ---                     | 100.00%                              | --- | --- |                                     |  |
| Ampliación y Mejoramiento de Sistema de Agua Potable y Saneamiento en las localidades de Cuyapampa, Cerro Negro, Collasgón, Corral Colorado, Querobal y Huayllagual - Distrito de Cuzmas, Provincia de Sánchez Carrión - La Libertad | Recursos          | S/.              | 0.00               | 0.00             | 40,000.00                 | 1,999,277.00          | 0.00                | 0.00           | 40,000.00                   | ---                          | ---                | 100.00%                 | 2.00%                                | S.I | S.I | PAPT                                |  |
| Nuevas conexiones domiciliarias de agua en áreas urbanas   | Producto          | N°               | 0.00               | 0.00             | 4.00                      | 201.00                | 0.00                | 0.00           | 0.00                        | ---                          | ---                | 0.00%                   | 0.00%                                | --- | --- |                                     |  |
| Nuevas conexiones domiciliarias de alcantarillado en áreas urbanas   | Producto          | N°               | 0.00               | 0.00             | 4.00                      | 201.00                | 0.00                | 0.00           | 0.00                        | ---                          | ---                | 0.00%                   | 0.00%                                | --- | --- |                                     |  |
| Transferencias Financieras Realizadas  | Producto          | N°               | 0.00               | 0.00             | 0.00                      | 1.00                  | 0.00                | 0.00           | 1.00                        | ---                          | ---                | ---                     | 100.00%                              | --- | --- |                                     |  |
| Mejoramiento Terminación y Ampliación de los Sistemas de Agua Potable y Alcantarillado en el Distrito de Sarín, Provincia de Sánchez Carrión - La Libertad   | Recursos          | S/.              | 0.00               | 0.00             | 40,000.00                 | 1,963,467.00          | 0.00                | 0.00           | 622,000.00                  | ---                          | ---                | 1555.00%                | 31.68%                               | S.I | S.I | PAPT                                |  |
| Nuevas conexiones domiciliarias de agua en áreas urbanas   | Producto          | N°               | 0.00               | 0.00             | 4.00                      | 197.00                | 0.00                | 0.00           | 0.00                        | ---                          | ---                | 0.00%                   | 0.00%                                | --- | --- |                                     |  |
| Nuevas conexiones domiciliarias de alcantarillado en áreas urbanas   | Producto          | N°               | 0.00               | 0.00             | 4.00                      | 197.00                | 0.00                | 0.00           | 0.00                        | ---                          | ---                | 0.00%                   | 0.00%                                | --- | --- |                                     |  |
| Transferencias Financieras Realizadas  | Producto          | N°               | 0.00               | 0.00             | 0.00                      | 1.00                  | 0.00                | 0.00           | 1.00                        | ---                          | ---                | ---                     | 100.00%                              | --- | --- |                                     |  |
| Mejoramiento y Ampliación de los Sistemas de Agua Potable y Alcantarillado de Bambamarca, Distrito de Bambamarca - Bolívar - La Libertad   | Recursos          | S/.              | 60,000.00          | 0.00             | 0.00                      | 1,844,708.00          | 0.00                | 0.00           | 1,904,702.00                | ---                          | ---                | ---                     | 103.25%                              | S.I | S.I | PAPT                                |  |
| Nuevas conexiones domiciliarias de agua en áreas urbanas   | Producto          | N°               | 6.00               | 0.00             | 0.00                      | 185.00                | 0.00                | 0.00           | 0.00                        | ---                          | ---                | ---                     | 0.00%                                | --- | --- |                                     |  |
| Nuevas conexiones domiciliarias de alcantarillado en áreas urbanas   | Producto          | N°               | 6.00               | 0.00             | 0.00                      | 185.00                | 0.00                | 0.00           | 0.00                        | ---                          | ---                | ---                     | 0.00%                                | --- | --- |                                     |  |
| Transferencias Financieras Realizadas  | Producto          | N°               | 0.00               | 0.00             | 0.00                      | 1.00                  | 0.00                | 0.00           | 1.00                        | ---                          | ---                | ---                     | 100.00%                              | --- | --- |                                     |  |
| Transf.Financ.para la Instalación del Sistema de Alcantarillado del Sector Alto Salaverry, Distrito de Moche-Trujillo-La Libertad  | Recursos          | S/.              | 0.00               | 0.00             | 175,694.00                | 7,906,247.00          | 0.00                | 0.00           | 122,986.00                  | ---                          | ---                | 70.00%                  | 1.56%                                | S.I | S.I | PAPT                                |  |
| Nuevas conexiones domiciliarias de agua en áreas urbanas   | Producto          | N°               | 0.00               | 0.00             | 0.00                      | 0.00                  | 0.00                | 0.00           | 0.00                        | ---                          | ---                | ---                     | ---                                  | --- | --- |                                     |  |
| Nuevas conexiones domiciliarias de alcantarillado en áreas urbanas   | Producto          | N°               | 0.00               | 0.00             | 52.00                     | 2,333.00              | 0.00                | 0.00           | 0.00                        | ---                          | ---                | 0.00%                   | 0.00%                                | --- | --- |                                     |  |
| Transferencias Financieras Realizadas  | Producto          | N°               | 0.00               | 0.00             | 0.00                      | 1.00                  | 0.00                | 0.00           | 1.00                        | ---                          | ---                | ---                     | 100.00%                              | --- | --- |                                     |  |
| Transf.Financ.para la Instalación del Sistema Alcantarillado de los Centros Poblados Santa Rosa y Nuevo Santa Rosa, Distrito de Moche  | Recursos          | S/.              | 0.00               | 0.00             | 65,447.00                 | 1,599,805.00          | 0.00                | 0.00           | 65,447.00                   | ---                          | ---                | 100.00%                 | 4.09%                                | S.I | S.I | PAPT                                |  |
| Nuevas conexiones domiciliarias de agua en áreas urbanas   | Producto          | N°               | 0.00               | 0.00             | 0.00                      | 0.00                  | 0.00                | 0.00           | 0.00                        | ---                          | ---                | ---                     | ---                                  | --- | --- |                                     |  |
| Nuevas conexiones domiciliarias de alcantarillado en áreas urbanas   | Producto          | N°               | 0.00               | 0.00             | 19.00                     | 472.00                | 0.00                | 0.00           | 0.00                        | ---                          | ---                | 0.00%                   | 0.00%                                | --- | --- |                                     |  |
| Transferencias Financieras Realizadas  | Producto          | N°               | 0.00               | 0.00             | 0.00                      | 1.00                  | 0.00                | 0.00           | 1.00                        | ---                          | ---                | ---                     | 100.00%                              | --- | --- |                                     |  |
| Mejoramiento, Ampliación Sistema de Agua Potable y Alcantarillado del A.H. San José de Moro Localidad, Provincia de Chepén - La Libertad   | Recursos          | S/.              | 0.00               | 0.00             | 0.00                      | 2,159,357.00          | 0.00                | 0.00           | 0.00                        | ---                          | ---                | ---                     | 0.00%                                | S.I | S.I | PAPT                                |  |
| Nuevas conexiones domiciliarias de agua en áreas urbanas   | Producto          | N°               | 0.00               | 0.00             | 0.00                      | 217.00                | 0.00                | 0.00           | 0.00                        | ---                          | ---                | ---                     | 0.00%                                | --- | --- |                                     |  |
| Nuevas conexiones domiciliarias de alcantarillado en áreas urbanas   | Producto          | N°               | 0.00               | 0.00             | 0.00                      | 217.00                | 0.00                | 0.00           | 0.00                        | ---                          | ---                | ---                     | 0.00%                                | --- | --- |                                     |  |
| Transferencias Financieras Realizadas  | Producto          | N°               | 0.00               | 0.00             | 0.00                      | 1.00                  | 0.00                | 0.00           | 0.00                        | ---                          | ---                | ---                     | 0.00%                                | --- | --- |                                     |  |
| Construcción del Sistema de Alcantarillado del A.H. El Salvador, Provincia de Chepén - La Libertad   | Recursos          | S/.              | 0.00               | 0.00             | 0.00                      | 753,081.00            | 0.00                | 0.00           | 0.00                        | ---                          | ---                | ---                     | 0.00%                                | S.I | S.I | PAPT                                |  |
| Nuevas conexiones domiciliarias de agua en áreas urbanas   | Producto          | N°               | 0.00               | 0.00             | 0.00                      | 0.00                  | 0.00                | 0.00           | 0.00                        | ---                          | ---                | ---                     | ---                                  | --- | --- |                                     |  |
| Nuevas conexiones domiciliarias de alcantarillado en áreas urbanas   | Producto          | N°               | 0.00               | 0.00             | 0.00                      | 222.00                | 0.00                | 0.00           | 0.00                        | ---                          | ---                | ---                     | 0.00%                                | --- | --- |                                     |  |
| Transferencias Financieras Realizadas  | Producto          | N°               | 0.00               | 0.00             | 0.00                      | 1.00                  | 0.00                | 0.00           | 0.00                        | ---                          | ---                | ---                     | 0.00%                                | --- | --- |                                     |  |
| Mejoramiento y Ampliación de los Sistemas de Agua y Alcantarillado de la localidad de San Ignacio-Distrito de SINSICAP, Provincia de Otuzco - La Libertad  | Recursos          | S/.              | 0.00               | 0.00             | 40,000.00                 | 1,977,445.00          | 0.00                | 0.00           | 40,000.00                   | ---                          | ---                | 100.00%                 | 2.02%                                | S.I | S.I | PAPT                                |  |
| Nuevas conexiones domiciliarias de agua en áreas urbanas   | Producto          | N°               | 0.00               | 0.00             | 4.00                      | 198.00                | 0.00                | 0.00           | 0.00                        | ---                          | ---                | 0.00%                   | 0.00%                                | --- | --- |                                     |  |
| Nuevas conexiones domiciliarias de alcantarillado en áreas urbanas   | Producto          | N°               | 0.00               | 0.00             | 4.00                      | 198.00                | 0.00                | 0.00           | 0.00                        | ---                          | ---                | 0.00%                   | 0.00%                                | --- | --- |                                     |  |
| Transferencias Financieras Realizadas  | Producto          | N°               | 0.00               | 0.00             | 0.00                      | 1.00                  | 0.00                | 0.00           | 1.00                        | ---                          | ---                | ---                     | 100.00%                              | --- | --- |                                     |  |

FORMATO 4  
Plan Estratégico Sectorial Multianual 2008-2015. Acciones e Indicadores de Producto  
Sector Vivienda, Construcción y Saneamiento

| Objetivo Estratégico General /<br>Objetivo Estratégico Específico / Líneas de acción /<br>Proyectos / Indicadores de Producto   | Tipo de<br>Indicador | Unidad de<br>Medida | Línea de Base<br>2007 | 2009 - II    |                   |                   |                 |                |                   |                             |                      |                           |              |     | PIA | PIM o Meta Modificada<br>al 30.06.2009 | Fuente de Información<br>Medios de Verificación |
|---|----------------------|---------------------|-----------------------|--------------|-------------------|-------------------|-----------------|----------------|-------------------|-----------------------------|----------------------|---------------------------|--------------|-----|-----|--|---|
|   |                      |                     |                       | Programación |                   |                   | Ejecución       |                |                   | % de Avance de la Ejecución |                      |                           |              |     |     |  |   |
|   |                      |                     |                       | Anual        | Acumulado         | Total             | Del II Semestre | Al II Semestre |                   | Semestral/<br>Anual         | Acumulado            |                           | Total PESEM  |     |     |  |   |
|   |                      |                     |                       | (2009<br>1)  | (2008-2009)<br>2) | (2008-2015)<br>3) | (4)             | (2009)<br>5)   | (2008-2009)<br>6) | (7)=(4)/(1)                 | (2009)<br>8)=(5)/(1) | (2008-2009)<br>9)=(6)/(2) | (10)=(6)/(3) |     |     |  |   |
| Mejoramiento, Ampliación del Sistema de Agua Potable y Alcantarillado de la ciudad de Cachicadan, Provincia de Santiago de Chuco - La Libertad                            | Recursos             | S/.                 | 0.00                  | 0.00         | 138,000.00        | 1,977,733.00      | 0.00            | 0.00           | 68,000.00         | ---                         | ---                  | 49.28%                    | 3.44%        | S.I | S.I | PAPT                                   |   |
| Nuevas conexiones domiciliarias de agua en áreas urbanas  | Producto             | N°                  | 0.00                  | 0.00         | 14.00             | 199.00            | 0.00            | 0.00           | 0.00              | ---                         | ---                  | 0.00%                     | 0.00%        | --- | --- |  |   |
| Nuevas conexiones domiciliarias de alcantarillado en áreas urbanas  | Producto             | N°                  | 0.00                  | 0.00         | 14.00             | 199.00            | 0.00            | 0.00           | 0.00              | ---                         | ---                  | 0.00%                     | 0.00%        | --- | --- |  |   |
| Transferencias Financieras Realizadas   | Producto             | N°                  | 0.00                  | 0.00         | 0.00              | 1.00              | 0.00            | 0.00           | 1.00              | ---                         | ---                  | ---                       | 100.00%      | --- | --- |  |   |
| Transferencias Financieras para Mejoramiento y Ampliación de los Sistemas de Agua Potable y Alcantarillado en la localidad de Angasmarca, Provincia de                    | Recursos             | S/.                 | 0.00                  | 3,126,097.00 | 3,126,097.00      | 3,126,097.00      | 0.00            | 0.00           | 0.00              | 0.00%                       | 0.00%                | 0.00%                     | 0.00%        | S.I | S.I | PAPT                                   |   |
| Nuevas conexiones domiciliarias de agua en áreas urbanas  | Producto             | N°                  | 0.00                  | 314.00       | 314.00            | 314.00            | 0.00            | 0.00           | 0.00              | 0.00%                       | 0.00%                | 0.00%                     | 0.00%        | --- | --- |  |   |
| Nuevas conexiones domiciliarias de alcantarillado en áreas urbanas  | Producto             | N°                  | 0.00                  | 314.00       | 314.00            | 314.00            | 0.00            | 0.00           | 0.00              | 0.00%                       | 0.00%                | 0.00%                     | 0.00%        | --- | --- |  |   |
| Transferencias Financieras Realizadas   | Producto             | N°                  | 0.00                  | 1.00         | 1.00              | 1.00              | 0.00            | 0.00           | 0.00              | 0.00%                       | 0.00%                | 0.00%                     | 0.00%        | --- | --- |  |   |
| Mejoramiento y Ampliación del Sistema de Agua Potable y Alcantarillado en el Distrito de Pacanga, Provincia de Chepén - La Libertad                                       | Recursos             | S/.                 | 0.00                  | 0.00         | 264,600.00        | 8,699,429.00      | 0.00            | 0.00           | 264,600.00        | ---                         | ---                  | 100.00%                   | 3.04%        | S.I | S.I | PAPT                                   |   |
| Nuevas conexiones domiciliarias de agua en áreas urbanas  | Producto             | N°                  | 0.00                  | 0.00         | 27.00             | 873.00            | 0.00            | 0.00           | 0.00              | ---                         | ---                  | 0.00%                     | 0.00%        | --- | --- |  |   |
| Nuevas conexiones domiciliarias de alcantarillado en áreas urbanas  | Producto             | N°                  | 0.00                  | 0.00         | 27.00             | 873.00            | 0.00            | 0.00           | 0.00              | ---                         | ---                  | 0.00%                     | 0.00%        | --- | --- |  |   |
| Transferencias Financieras Realizadas   | Producto             | N°                  | 0.00                  | 0.00         | 0.00              | 1.00              | 0.00            | 0.00           | 1.00              | ---                         | ---                  | ---                       | 100.00%      | --- | --- |  |   |
| Transferencia Financiera para la Ampliación y Mejoramiento del Sistema de Agua Potable y Alcantarillado del Distrito de Carabamba   | Recursos             | S/.                 | 0.00                  | 1,035,850.00 | 2,085,850.00      | 2,085,850.00      | 0.00            | 0.00           | 850,000.00        | 0.00%                       | 0.00%                | 40.75%                    | 40.75%       | S.I | S.I | PAPT                                   |   |
| Nuevas conexiones domiciliarias de agua en áreas urbanas  | Producto             | N°                  | 0.00                  | 104.00       | 209.00            | 209.00            | 0.00            | 0.00           | 0.00              | 0.00%                       | 0.00%                | 0.00%                     | 0.00%        | --- | --- |  |   |
| Nuevas conexiones domiciliarias de alcantarillado en áreas urbanas  | Producto             | N°                  | 0.00                  | 104.00       | 209.00            | 209.00            | 0.00            | 0.00           | 0.00              | 0.00%                       | 0.00%                | 0.00%                     | 0.00%        | --- | --- |  |   |
| Transferencias Financieras Realizadas   | Producto             | N°                  | 0.00                  | 1.00         | 1.00              | 1.00              | 0.00            | 0.00           | 1.00              | 0.00%                       | 0.00%                | 100.00%                   | 100.00%      | --- | --- |  |   |
| Ampliación del Servicio de Agua y Alcantarillado de la Urbanización San Juan - Chepén, Provincia de Chepén - La Libertad  | Recursos             | S/.                 | 0.00                  | 0.00         | 1,906,717.00      | 1,906,717.00      | 0.00            | 0.00           | 1,086,717.00      | ---                         | ---                  | 56.99%                    | 56.99%       | S.I | S.I | PAPT                                   |   |
| Nuevas conexiones domiciliarias de agua en áreas urbanas  | Producto             | N°                  | 0.00                  | 0.00         | 191.00            | 191.00            | 0.00            | 0.00           | 0.00              | ---                         | ---                  | 0.00%                     | 0.00%        | --- | --- |  |   |
| Nuevas conexiones domiciliarias de alcantarillado en áreas urbanas  | Producto             | N°                  | 0.00                  | 0.00         | 191.00            | 191.00            | 0.00            | 0.00           | 0.00              | ---                         | ---                  | 0.00%                     | 0.00%        | --- | --- |  |   |
| Transferencias Financieras Realizadas   | Producto             | N°                  | 0.00                  | 0.00         | 1.00              | 1.00              | 0.00            | 0.00           | 1.00              | ---                         | ---                  | 100.00%                   | 100.00%      | --- | --- |  |   |
| Mejoramiento y Ampliación de los Sistemas de Agua Potable y Alcantarillado de la localidad de Calamarca - Julcán  | Recursos             | S/.                 | 0.00                  | 0.00         | 40,000.00         | 1,309,475.00      | 0.00            | 0.00           | 40,000.00         | ---                         | ---                  | 100.00%                   | 3.05%        | S.I | S.I | PAPT                                   |   |
| Nuevas conexiones domiciliarias de agua en áreas urbanas  | Producto             | N°                  | 0.00                  | 0.00         | 4.00              | 131.00            | 0.00            | 0.00           | 0.00              | ---                         | ---                  | 0.00%                     | 0.00%        | --- | --- |  |   |
| Nuevas conexiones domiciliarias de alcantarillado en áreas urbanas  | Producto             | N°                  | 0.00                  | 0.00         | 4.00              | 131.00            | 0.00            | 0.00           | 0.00              | ---                         | ---                  | 0.00%                     | 0.00%        | --- | --- |  |   |
| Transferencias Financieras Realizadas   | Producto             | N°                  | 0.00                  | 0.00         | 0.00              | 1.00              | 0.00            | 0.00           | 1.00              | ---                         | ---                  | ---                       | 100.00%      | --- | --- |  |   |
| Mejoramiento y Ampliación del Sistema de Agua Potable y Alcantarillado del Distrito de Ascope, Provincia de Ascope - La Libertad  | Recursos             | S/.                 | 0.00                  | 0.00         | 140,000.00        | 4,753,418.00      | 0.00            | 0.00           | 1,090,684.00      | ---                         | ---                  | 779.06%                   | 22.95%       | S.I | S.I | PAPT                                   |   |
| Nuevas conexiones domiciliarias de agua en áreas urbanas  | Producto             | N°                  | 0.00                  | 0.00         | 14.00             | 477.00            | 0.00            | 0.00           | 0.00              | ---                         | ---                  | 0.00%                     | 0.00%        | --- | --- |  |   |
| Nuevas conexiones domiciliarias de alcantarillado en áreas urbanas  | Producto             | N°                  | 0.00                  | 0.00         | 14.00             | 477.00            | 0.00            | 0.00           | 0.00              | ---                         | ---                  | 0.00%                     | 0.00%        | --- | --- |  |   |
| Transferencias Financieras Realizadas   | Producto             | N°                  | 0.00                  | 0.00         | 0.00              | 1.00              | 0.00            | 0.00           | 1.00              | ---                         | ---                  | ---                       | 100.00%      | --- | --- |  |   |
| Redes Agua Potable y Alcantarillado Sanitario Nuevo Santa Rosa - Baquia - Trujillo  | Recursos             | S/.                 | 0.00                  | 0.00         | 34,274.00         | 1,142,480.00      | 0.00            | 0.00           | 34,274.00         | ---                         | ---                  | 100.00%                   | 3.00%        | S.I | S.I | PAPT                                   |   |
| Nuevas conexiones domiciliarias de agua en áreas urbanas  | Producto             | N°                  | 0.00                  | 0.00         | 3.00              | 114.00            | 0.00            | 0.00           | 0.00              | ---                         | ---                  | 0.00%                     | 0.00%        | --- | --- |  |   |
| Nuevas conexiones domiciliarias de alcantarillado en áreas urbanas  | Producto             | N°                  | 0.00                  | 0.00         | 3.00              | 114.00            | 0.00            | 0.00           | 0.00              | ---                         | ---                  | 0.00%                     | 0.00%        | --- | --- |  |   |
| Transferencias Financieras Realizadas   | Producto             | N°                  | 0.00                  | 0.00         | 0.00              | 1.00              | 0.00            | 0.00           | 1.00              | ---                         | ---                  | ---                       | 100.00%      | --- | --- |  |   |
| Mejoramiento del Sistema de Agua Potable y Construcción del Sistema de Alcantarillado en el A.H. San Juan de Dios, Distrito de Pacanga, Provincia de Chepén - La Libertad | Recursos             | S/.                 | 0.00                  | 0.00         | 57,543.00         | 1,918,112.00      | 0.00            | 0.00           | 57,543.00         | ---                         | ---                  | 100.00%                   | 3.00%        | S.I | S.I | PAPT                                   |   |
| Nuevas conexiones domiciliarias de agua en áreas urbanas  | Producto             | N°                  | 0.00                  | 0.00         | 6.00              | 193.00            | 0.00            | 0.00           | 0.00              | ---                         | ---                  | 0.00%                     | 0.00%        | --- | --- |  |   |
| Nuevas conexiones domiciliarias de alcantarillado en áreas urbanas  | Producto             | N°                  | 0.00                  | 0.00         | 6.00              | 193.00            | 0.00            | 0.00           | 0.00              | ---                         | ---                  | 0.00%                     | 0.00%        | --- | --- |  |   |
| Transferencias Financieras Realizadas   | Producto             | N°                  | 0.00                  | 0.00         | 0.00              | 1.00              | 0.00            | 0.00           | 1.00              | ---                         | ---                  | ---                       | 100.00%      | --- | --- |  |   |

FORMATO 4  
Plan Estratégico Sectorial Multianual 2008-2015. Acciones e Indicadores de Producto  
Sector Vivienda, Construcción y Saneamiento

| Objetivo Estratégico General /<br>Objetivo Estratégico Específico / Líneas de acción /<br>Proyectos / Indicadores de Producto                                   | Tipo de Indicador | Unidad de Medida | Línea de Base 2007 | 2009 - II        |                           |                       |                     |                |                 |                              |                    |                         |                                      |     | PIA | PIM o Meta Modificada al 30.06.2009 | Fuente de Información Medios de Verificación |
|---|-------------------|------------------|--------------------|------------------|---------------------------|-----------------------|---------------------|----------------|-----------------|------------------------------|--------------------|-------------------------|--------------------------------------|-----|-----|-------------------------------------|--|
|   |                   |                  |                    | Programación     |                           |                       | Ejecución           |                |                 | % de Avance de la Ejecución  |                    |                         |                                      |     |     |                                     |  |
|   |                   |                  |                    | Anual (2009) (1) | Acumulado (2008-2009) (2) | Total (2008-2015) (3) | Del II Semestre (4) | Al II Semestre |                 | Semestral/ Anual (7)=(4)/(1) | Acumulado          |                         | Total PESEM (2008-2015) (10)=(6)/(3) |     |     |                                     |  |
|   |                   |                  |                    |                  |                           |                       |                     | (2009) (5)     | (2008-2009) (6) |                              | (2009) (8)=(5)/(1) | (2008-2009) (9)=(6)/(2) |                                      |     |     |                                     |  |
| Transferencia Financiera para Instalación del Sistema de Agua Potable en la localidad de Sitabamba, Distrito de Sitabamba-Santiago de Chuco                     | Recursos          | S/.              | 0.00               | 0.00             | 893,734.00                | 933,081.00            | 0.00                | 0.00           | 0.00            | ---                          | ---                | 0.00%                   | 0.00%                                | S.I | S.I | PAPT                                |  |
| Nuevas conexiones domiciliarias de agua en áreas urbanas  | Producto          | N°               | 0.00               | 0.00             | 264.00                    | 276.00                | 0.00                | 0.00           | 0.00            | ---                          | ---                | 0.00%                   | 0.00%                                | --- | --- |                                     |  |
| Nuevas conexiones domiciliarias de alcantarillado en áreas urbanas  | Producto          | N°               | 0.00               | 0.00             | 0.00                      | 0.00                  | 0.00                | 0.00           | 0.00            | ---                          | ---                | ---                     | ---                                  | --- | --- |                                     |  |
| Transferencias Financieras Realizadas   | Producto          | N°               | 0.00               | 0.00             | 0.00                      | 1.00                  | 0.00                | 0.00           | 0.00            | ---                          | ---                | ---                     | 0.00%                                | --- | --- |                                     |  |
| Transf. Financ. para la Const., Mej. del Sist. de Agua Potable y Alcant.e Inst.Pta.Trat.de Aguas Servidas del Caserío Shalar, Dist.de Chugay                    | Recursos          | S/.              | 0.00               | 0.00             | 460,000.00                | 1,023,165.00          | 0.00                | 0.00           | 460,000.00      | ---                          | ---                | 100.00%                 | 44.96%                               | S.I | S.I | PAPT                                |  |
| Nuevas conexiones domiciliarias de agua en áreas urbanas  | Producto          | N°               | 0.00               | 0.00             | 46.00                     | 102.00                | 0.00                | 0.00           | 0.00            | ---                          | ---                | 0.00%                   | 0.00%                                | --- | --- |                                     |  |
| Nuevas conexiones domiciliarias de alcantarillado en áreas urbanas  | Producto          | N°               | 0.00               | 0.00             | 46.00                     | 102.00                | 0.00                | 0.00           | 0.00            | ---                          | ---                | 0.00%                   | 0.00%                                | --- | --- |                                     |  |
| Transferencias Financieras Realizadas   | Producto          | N°               | 0.00               | 0.00             | 0.00                      | 1.00                  | 0.00                | 0.00           | 1.00            | ---                          | ---                | ---                     | 100.00%                              | --- | --- |                                     |  |
| Transferencias Financieras para Mejoramiento, Ampliación Sistema de Agua Potable y Alcantarillado Guadalupito y Anexos, Distrito de Guadalupito - Virú          | Recursos          | S/.              | 0.00               | 4,889,880.00     | 4,889,880.00              | 4,889,880.00          | 0.00                | 0.00           | 0.00            | 0.00%                        | 0.00%              | 0.00%                   | 0.00%                                | S.I | S.I | PAPT                                |  |
| Nuevas conexiones domiciliarias de agua en áreas urbanas  | Producto          | N°               | 0.00               | 491.00           | 491.00                    | 491.00                | 0.00                | 0.00           | 0.00            | 0.00%                        | 0.00%              | 0.00%                   | 0.00%                                | --- | --- |                                     |  |
| Nuevas conexiones domiciliarias de alcantarillado en áreas urbanas  | Producto          | N°               | 0.00               | 491.00           | 491.00                    | 491.00                | 0.00                | 0.00           | 0.00            | 0.00%                        | 0.00%              | 0.00%                   | 0.00%                                | --- | --- |                                     |  |
| Transferencias Financieras Realizadas   | Producto          | N°               | 0.00               | 1.00             | 1.00                      | 1.00                  | 0.00                | 0.00           | 0.00            | 0.00%                        | 0.00%              | 0.00%                   | 0.00%                                | --- | --- |                                     |  |
| Ampliación y Mejoramiento de Agua Potable y Alcantarillado Sanitario de Bolívar, Provincia de Bolívar - La Libertad   | Recursos          | S/.              | 0.00               | 0.00             | 60,000.00                 | 1,996,391.00          | 0.00                | 0.00           | 2,056,391.00    | ---                          | ---                | 3427.32%                | 103.01%                              | S.I | S.I | PAPT                                |  |
| Nuevas conexiones domiciliarias de agua en áreas urbanas  | Producto          | N°               | 0.00               | 0.00             | 6.00                      | 200.00                | 0.00                | 0.00           | 0.00            | ---                          | ---                | 0.00%                   | 0.00%                                | --- | --- |                                     |  |
| Nuevas conexiones domiciliarias de alcantarillado en áreas urbanas  | Producto          | N°               | 0.00               | 0.00             | 6.00                      | 200.00                | 0.00                | 0.00           | 0.00            | ---                          | ---                | 0.00%                   | 0.00%                                | --- | --- |                                     |  |
| Transferencias Financieras Realizadas   | Producto          | N°               | 0.00               | 0.00             | 0.00                      | 1.00                  | 0.00                | 0.00           | 1.00            | ---                          | ---                | ---                     | 100.00%                              | --- | --- |                                     |  |
| Ampliación Redes de Agua Potable y Alcantarillado Sanitario de los AA.HH. Miguel Grau y Alberto Fujimori Fujimori, Distrito de Salaverry-Trujillo - La Libertad | Recursos          | S/.              | 0.00               | 1,336,460.00     | 1,736,460.00              | 1,736,460.00          | 0.00                | 0.00           | 400,000.00      | 0.00%                        | 0.00%              | 23.04%                  | 23.04%                               | S.I | S.I | PAPT                                |  |
| Nuevas conexiones domiciliarias de agua en áreas urbanas  | Producto          | N°               | 0.00               | 134.00           | 174.00                    | 174.00                | 0.00                | 0.00           | 0.00            | 0.00%                        | 0.00%              | 0.00%                   | 0.00%                                | --- | --- |                                     |  |
| Nuevas conexiones domiciliarias de alcantarillado en áreas urbanas  | Producto          | N°               | 0.00               | 134.00           | 174.00                    | 174.00                | 0.00                | 0.00           | 0.00            | 0.00%                        | 0.00%              | 0.00%                   | 0.00%                                | --- | --- |                                     |  |
| Transferencias Financieras Realizadas   | Producto          | N°               | 0.00               | 1.00             | 1.00                      | 1.00                  | 0.00                | 0.00           | 1.00            | 0.00%                        | 0.00%              | 100.00%                 | 100.00%                              | --- | --- |                                     |  |
| Transf. Fin. para Const. del Sist. de Agua Pot. Letriniz., Alcant.e Inst. de Planta de Trat. de Aguas Serv. de los Caseríos de La Unión, El Progreso y Mushit   | Recursos          | S/.              | 0.00               | 1,916,270.00     | 2,396,270.00              | 2,396,270.00          | 0.00                | 0.00           | 480,000.00      | 0.00%                        | 0.00%              | 20.03%                  | 20.03%                               | S.I | S.I | PAPT                                |  |
| Nuevas conexiones domiciliarias de agua en áreas urbanas  | Producto          | N°               | 0.00               | 192.00           | 240.00                    | 240.00                | 0.00                | 0.00           | 0.00            | 0.00%                        | 0.00%              | 0.00%                   | 0.00%                                | --- | --- |                                     |  |
| Nuevas conexiones domiciliarias de alcantarillado en áreas urbanas  | Producto          | N°               | 0.00               | 192.00           | 240.00                    | 240.00                | 0.00                | 0.00           | 0.00            | 0.00%                        | 0.00%              | 0.00%                   | 0.00%                                | --- | --- |                                     |  |
| Transferencias Financieras Realizadas   | Producto          | N°               | 0.00               | 1.00             | 1.00                      | 1.00                  | 0.00                | 0.00           | 1.00            | 0.00%                        | 0.00%              | 100.00%                 | 100.00%                              | --- | --- |                                     |  |
| Transf. Financ. para Mejoram. y Ampl. del Sist. de Agua Potable y Saneamiento de Santiago de Cao, Dist. de Santiago de Cao-Ascope-La Libertad                   | Recursos          | S/.              | 0.00               | 0.00             | 88,764.00                 | 3,574,560.00          | 0.00                | 0.00           | 88,764.00       | ---                          | ---                | 100.00%                 | 2.48%                                | S.I | S.I | PAPT                                |  |
| Nuevas conexiones domiciliarias de agua en áreas urbanas  | Producto          | N°               | 0.00               | 0.00             | 9.00                      | 359.00                | 0.00                | 0.00           | 0.00            | ---                          | ---                | 0.00%                   | 0.00%                                | --- | --- |                                     |  |
| Nuevas conexiones domiciliarias de alcantarillado en áreas urbanas  | Producto          | N°               | 0.00               | 0.00             | 9.00                      | 359.00                | 0.00                | 0.00           | 0.00            | ---                          | ---                | 0.00%                   | 0.00%                                | --- | --- |                                     |  |
| Transferencias Financieras Realizadas   | Producto          | N°               | 0.00               | 0.00             | 0.00                      | 1.00                  | 0.00                | 0.00           | 1.00            | ---                          | ---                | ---                     | 100.00%                              | --- | --- |                                     |  |
| Transf. Financ. para Mejoramiento y Ampliación del Sistema de Agua Potable y Saneamiento del Caserío Sumanique, Distrito de Santiago de Cao-Ascope              | Recursos          | S/.              | 0.00               | 0.00             | 63,000.00                 | 1,567,582.00          | 0.00                | 0.00           | 63,000.00       | ---                          | ---                | 100.00%                 | 4.02%                                | S.I | S.I | PAPT                                |  |
| Nuevas conexiones domiciliarias de agua en áreas urbanas  | Producto          | N°               | 0.00               | 0.00             | 6.00                      | 157.00                | 0.00                | 0.00           | 0.00            | ---                          | ---                | 0.00%                   | 0.00%                                | --- | --- |                                     |  |
| Nuevas conexiones domiciliarias de alcantarillado en áreas urbanas  | Producto          | N°               | 0.00               | 0.00             | 6.00                      | 157.00                | 0.00                | 0.00           | 0.00            | ---                          | ---                | 0.00%                   | 0.00%                                | --- | --- |                                     |  |
| Transferencias Financieras Realizadas   | Producto          | N°               | 0.00               | 0.00             | 0.00                      | 1.00                  | 0.00                | 0.00           | 1.00            | ---                          | ---                | ---                     | 100.00%                              | --- | --- |                                     |  |
| Transf. Financ. para la Instalación de los Sistemas de Alcantarillado en la localidad de Huacabamba, Distrito de Sitabamba-Santiago de Chuco                    | Recursos          | S/.              | 0.00               | 0.00             | 55,000.00                 | 1,063,884.00          | 0.00                | 0.00           | 0.00            | ---                          | ---                | 0.00%                   | 0.00%                                | S.I | S.I | PAPT                                |  |
| Nuevas conexiones domiciliarias de agua en áreas urbanas  | Producto          | N°               | 0.00               | 0.00             | 0.00                      | 0.00                  | 0.00                | 0.00           | 0.00            | ---                          | ---                | ---                     | ---                                  | --- | --- |                                     |  |
| Nuevas conexiones domiciliarias de alcantarillado en áreas urbanas  | Producto          | N°               | 0.00               | 0.00             | 16.00                     | 314.00                | 0.00                | 0.00           | 0.00            | ---                          | ---                | 0.00%                   | 0.00%                                | --- | --- |                                     |  |
| Transferencias Financieras Realizadas   | Producto          | N°               | 0.00               | 0.00             | 0.00                      | 1.00                  | 0.00                | 0.00           | 0.00            | ---                          | ---                | ---                     | 0.00%                                | --- | --- |                                     |  |

FORMATO 4  
Plan Estratégico Sectorial Multianual 2008-2015. Acciones e Indicadores de Producto  
Sector Vivienda, Construcción y Saneamiento

| Objetivo Estratégico General /<br>Objetivo Estratégico Específico / Líneas de acción /<br>Proyectos / Indicadores de Producto                          | Tipo de Indicador | Unidad de Medida | Línea de Base 2007 | 2009 - II           |                              |                          |                        |                |                    |                                 |                             |                            |   |     | PIA          | PIM o Meta Modificada al 30.06.2009 | Fuente de Información Medios de Verificación |
|--|-------------------|------------------|--------------------|---------------------|------------------------------|--------------------------|------------------------|----------------|--------------------|---------------------------------|-----------------------------|----------------------------|---|-----|--------------|-------------------------------------|--|
|  |                   |                  |                    | Programación        |                              |                          | Ejecución              |                |                    |                                 | % de Avance de la Ejecución |                            |   |     |              |                                     |  |
|  |                   |                  |                    | Anual (2009)<br>(1) | Acumulado (2008-2009)<br>(2) | Total (2008-2015)<br>(3) | Del II Semestre<br>(4) | Al II Semestre |                    | Semestral/ Anual<br>(7)=(4)/(1) | Acumulado                   |                            | Total PESEM (2008-2015)<br>(10)=(6)/(3) |     |              |                                     |  |
|  |                   |                  |                    |                     |                              |                          |                        | (2009)<br>(5)  | (2008-2009)<br>(6) |                                 | (2009)<br>(8)=(5)/(1)       | (2008-2009)<br>(9)=(6)/(2) |   |     |              |                                     |  |
| Tran. Finan. Para La Constr. De Sistema De Agua Potable Y Letrinas De Las Loc. De Shuyucc Y Lic Lic - Dist. De Sarin - Prov. Sanchez Carrion - La Libe | Recursos          | S/.              | 0.00               | 0.00                | 0.00                         | 0.00                     | 0.00                   | 0.00           | 0.00               | 0.00                            | ---                         | ---                        | ---                                     | --- | S.I          | S.I                                 | PAPT   |
| Nuevas conexiones domiciliarias de agua en areas urbanas   | Producto          | N°               | 0.00               | 0.00                | 0.00                         | 0.00                     | 0.00                   | 0.00           | 0.00               | 0.00                            | ---                         | ---                        | ---                                     | --- | ---          | ---                                 | ---  |
| Nuevas conexiones domiciliarias de alcantarillado en areas urbanas   | Producto          | N°               | 0.00               | 0.00                | 0.00                         | 0.00                     | 0.00                   | 0.00           | 0.00               | 0.00                            | ---                         | ---                        | ---                                     | --- | ---          | ---                                 | ---  |
| Transferencias Financieras Realizadas  | Producto          | N°               | 0.00               | 0.00                | 0.00                         | 0.00                     | 0.00                   | 0.00           | 0.00               | 0.00                            | ---                         | ---                        | ---                                     | --- | ---          | ---                                 | ---  |
| Transf.Financ.Para La Construcion Y Mejoramiento Del Sistema De Red De Agua Potable Y Alcantarillado De La Localidad De Chugay, Distrito De Chugay     | Recursos          | S/.              | 0.00               | 0.00                | 0.00                         | 0.00                     | 0.00                   | 0.00           | 0.00               | 0.00                            | ---                         | ---                        | ---                                     | --- | 0.00         | 150,000.00                          | PAPT   |
| Nuevas conexiones domiciliarias de agua en areas urbanas   | Producto          | N°               | 0.00               | 0.00                | 0.00                         | 0.00                     | 0.00                   | 0.00           | 0.00               | 0.00                            | ---                         | ---                        | ---                                     | --- | 0.00         | 22.13                               |  |
| Nuevas conexiones domiciliarias de alcantarillado en areas urbanas   | Producto          | N°               | 0.00               | 0.00                | 0.00                         | 0.00                     | 0.00                   | 0.00           | 0.00               | 0.00                            | ---                         | ---                        | ---                                     | --- | 0.00         | 22.13                               |  |
| Transferencias Financieras Realizadas  | Producto          | N°               | 0.00               | 0.00                | 0.00                         | 0.00                     | 0.00                   | 0.00           | 0.00               | 0.00                            | ---                         | ---                        | ---                                     | --- | 0.00         | 1.00                                |  |
| Tran. Finan. Para El Proyecto De Agua Potable Y Alcant. De La Loc. De Guadalupe, Distrito De Guadalupe - Provincia De Pacasmayo - La Libertad          | Recursos          | S/.              | 0.00               | 0.00                | 0.00                         | 0.00                     | 0.00                   | 0.00           | 0.00               | 0.00                            | ---                         | ---                        | ---                                     | --- | S.I          | S.I                                 | PAPT   |
| Nuevas conexiones domiciliarias de agua en areas urbanas   | Producto          | N°               | 0.00               | 0.00                | 0.00                         | 0.00                     | 0.00                   | 0.00           | 0.00               | 0.00                            | ---                         | ---                        | ---                                     | --- | ---          | ---                                 | ---  |
| Nuevas conexiones domiciliarias de alcantarillado en areas urbanas   | Producto          | N°               | 0.00               | 0.00                | 0.00                         | 0.00                     | 0.00                   | 0.00           | 0.00               | 0.00                            | ---                         | ---                        | ---                                     | --- | ---          | ---                                 | ---  |
| Transferencias Financieras Realizadas  | Producto          | N°               | 0.00               | 0.00                | 0.00                         | 0.00                     | 0.00                   | 0.00           | 0.00               | 0.00                            | ---                         | ---                        | ---                                     | --- | ---          | ---                                 | ---  |
| Tran. Finan. Para El Sistema Integral De Agua Potable Y Alcant. Para Puerto Malabrigo, Distrito De Razuri - Ascope - La Libertad                       | Recursos          | S/.              | 0.00               | 0.00                | 0.00                         | 0.00                     | 0.00                   | 2,441,761.00   | 2,441,761.00       | 0.00                            | ---                         | ---                        | ---                                     | --- | 0.00         | 2,441,761.00                        | PAPT   |
| Nuevas conexiones domiciliarias de agua en areas urbanas   | Producto          | N°               | 0.00               | 0.00                | 0.00                         | 0.00                     | 0.00                   | 0.00           | 0.00               | 0.00                            | ---                         | ---                        | ---                                     | --- | 0.00         | 3,602.48                            |  |
| Nuevas conexiones domiciliarias de alcantarillado en areas urbanas   | Producto          | N°               | 0.00               | 0.00                | 0.00                         | 0.00                     | 0.00                   | 0.00           | 0.00               | 0.00                            | ---                         | ---                        | ---                                     | --- | 0.00         | 3,602.48                            |  |
| Transferencias Financieras Realizadas  | Producto          | N°               | 0.00               | 0.00                | 0.00                         | 0.00                     | 0.00                   | 1.00           | 1.00               | 1.00                            | ---                         | ---                        | ---                                     | --- | 0.00         | 1.00                                |  |
| Transf.Financ.Para La Construcion Del Sistema De Agua Potable Y Alcantarillado Del Centro Poblado San Jose, Provincia De Viru                          | Recursos          | S/.              | 0.00               | 0.00                | 0.00                         | 0.00                     | 0.00                   | 0.00           | 0.00               | 0.00                            | ---                         | ---                        | ---                                     | --- | S.I          | S.I                                 | PAPT   |
| Nuevas conexiones domiciliarias de agua en areas urbanas   | Producto          | N°               | 0.00               | 0.00                | 0.00                         | 0.00                     | 0.00                   | 0.00           | 0.00               | 0.00                            | ---                         | ---                        | ---                                     | --- | ---          | ---                                 | ---  |
| Nuevas conexiones domiciliarias de alcantarillado en areas urbanas   | Producto          | N°               | 0.00               | 0.00                | 0.00                         | 0.00                     | 0.00                   | 0.00           | 0.00               | 0.00                            | ---                         | ---                        | ---                                     | --- | ---          | ---                                 | ---  |
| Transferencias Financieras Realizadas  | Producto          | N°               | 0.00               | 0.00                | 0.00                         | 0.00                     | 0.00                   | 0.00           | 0.00               | 0.00                            | ---                         | ---                        | ---                                     | --- | ---          | ---                                 | ---  |
| Tran. Finan. Para La Amp. Y Mej. Del Servicio De Agua Potable Y Alcant. Del Area Urbana Del Distrito De Viru   | Recursos          | S/.              | 0.00               | 0.00                | 0.00                         | 0.00                     | 0.00                   | 0.00           | 0.00               | 0.00                            | ---                         | ---                        | ---                                     | --- | S.I          | S.I                                 | PAPT   |
| Nuevas conexiones domiciliarias de agua en areas urbanas   | Producto          | N°               | 0.00               | 0.00                | 0.00                         | 0.00                     | 0.00                   | 0.00           | 0.00               | 0.00                            | ---                         | ---                        | ---                                     | --- | ---          | ---                                 | ---  |
| Nuevas conexiones domiciliarias de alcantarillado en areas urbanas   | Producto          | N°               | 0.00               | 0.00                | 0.00                         | 0.00                     | 0.00                   | 0.00           | 0.00               | 0.00                            | ---                         | ---                        | ---                                     | --- | ---          | ---                                 | ---  |
| Transferencias Financieras Realizadas  | Producto          | N°               | 0.00               | 0.00                | 0.00                         | 0.00                     | 0.00                   | 0.00           | 0.00               | 0.00                            | ---                         | ---                        | ---                                     | --- | ---          | ---                                 | ---  |
| Tran. Finan. Para Amp. Y Mej. De Los Sistemas De Agua Potable Y Alcant. De La Localidad De Cascas  | Recursos          | S/.              | 0.00               | 0.00                | 0.00                         | 0.00                     | 0.00                   | 0.00           | 0.00               | 0.00                            | ---                         | ---                        | ---                                     | --- | 7,808,388.00 | 0.00                                | PAPT   |
| Nuevas conexiones domiciliarias de agua en areas urbanas   | Producto          | N°               | 0.00               | 0.00                | 0.00                         | 0.00                     | 0.00                   | 0.00           | 0.00               | 0.00                            | ---                         | ---                        | ---                                     | --- | 2,304.04     | 0.00                                |  |
| Nuevas conexiones domiciliarias de alcantarillado en areas urbanas   | Producto          | N°               | 0.00               | 0.00                | 0.00                         | 0.00                     | 0.00                   | 0.00           | 0.00               | 0.00                            | ---                         | ---                        | ---                                     | --- | 2,304.04     | 0.00                                |  |
| Transferencias Financieras Realizadas  | Producto          | N°               | 0.00               | 0.00                | 0.00                         | 0.00                     | 0.00                   | 0.00           | 0.00               | 0.00                            | ---                         | ---                        | ---                                     | --- | 1.00         | 0.00                                |  |
| Transf.Financ.Para La Ampliacion E Instalacion Del Sistema De Agua Potable Y Alcantarillado Del Aa.Hh. La Palmera, Distrito De Pacasmayo               | Recursos          | S/.              | 0.00               | 0.00                | 0.00                         | 0.00                     | 0.00                   | 0.00           | 0.00               | 0.00                            | ---                         | ---                        | ---                                     | --- | S.I          | S.I                                 | PAPT   |
| Nuevas conexiones domiciliarias de agua en areas urbanas   | Producto          | N°               | 0.00               | 0.00                | 0.00                         | 0.00                     | 0.00                   | 0.00           | 0.00               | 0.00                            | ---                         | ---                        | ---                                     | --- | ---          | ---                                 | ---  |
| Nuevas conexiones domiciliarias de alcantarillado en areas urbanas   | Producto          | N°               | 0.00               | 0.00                | 0.00                         | 0.00                     | 0.00                   | 0.00           | 0.00               | 0.00                            | ---                         | ---                        | ---                                     | --- | ---          | ---                                 | ---  |
| Transferencias Financieras Realizadas  | Producto          | N°               | 0.00               | 0.00                | 0.00                         | 0.00                     | 0.00                   | 0.00           | 0.00               | 0.00                            | ---                         | ---                        | ---                                     | --- | ---          | ---                                 | ---  |
| Transf.Financ.Para El Mejoramiento Y Ampliacion Del Sistema De Agua Potable Del Sector El Porvenir, Distrito.Pacasmayo                                 | Recursos          | S/.              | 0.00               | 0.00                | 0.00                         | 0.00                     | 0.00                   | 0.00           | 0.00               | 0.00                            | ---                         | ---                        | ---                                     | --- | S.I          | S.I                                 | PAPT   |
| Nuevas conexiones domiciliarias de agua en areas urbanas   | Producto          | N°               | 0.00               | 0.00                | 0.00                         | 0.00                     | 0.00                   | 0.00           | 0.00               | 0.00                            | ---                         | ---                        | ---                                     | --- | ---          | ---                                 | ---  |
| Nuevas conexiones domiciliarias de alcantarillado en areas urbanas   | Producto          | N°               | 0.00               | 0.00                | 0.00                         | 0.00                     | 0.00                   | 0.00           | 0.00               | 0.00                            | ---                         | ---                        | ---                                     | --- | ---          | ---                                 | ---  |
| Transferencias Financieras Realizadas  | Producto          | N°               | 0.00               | 0.00                | 0.00                         | 0.00                     | 0.00                   | 0.00           | 0.00               | 0.00                            | ---                         | ---                        | ---                                     | --- | ---          | ---                                 | ---  |

FORMATO 4  
Plan Estratégico Sectorial Multianual 2008-2015. Acciones e Indicadores de Producto  
Sector Vivienda, Construcción y Saneamiento

| Objetivo Estratégico General /<br>Objetivo Estratégico Específico / Líneas de acción /<br>Proyectos / Indicadores de Producto                          | Tipo de Indicador | Unidad de Medida | Línea de Base 2007   | 2009 - II               |                                 |                             |                            |                     |                             |                                    |              |               |  |                             |                     | Fuente de Información<br>Medios de Verificación |      |
|--|-------------------|------------------|----------------------|-------------------------|---------------------------------|-----------------------------|----------------------------|---------------------|-----------------------------|------------------------------------|--------------|---------------|--|-----------------------------|---------------------|---|------|
|  |                   |                  |                      | Programación            |                                 |                             | Ejecución                  |                     | % de Avance de la Ejecución |                                    |              | PIA           | PIM o Meta Modificada<br>al 30.06.2009 |                             |                     |   |      |
|  |                   |                  |                      | Annual<br>(2009)<br>(1) | Acumulado<br>(2008-2009)<br>(2) | Total<br>(2008-2015)<br>(3) | Del II Semestre<br>(4)     | Al II Semestre      |                             | Semestral/<br>Anual<br>(7)=(4)/(1) | Acumulado    |               |  | Total PESEM<br>(10)=(6)/(3) |                     |   |      |
|  |                   |                  |                      | (2009)<br>(5)           | (2008-2009)<br>(6)              | (2009)<br>(8)=(5)/(1)       | (2008-2009)<br>(9)=(6)/(2) |                     |                             |                                    |              |               |  |                             |                     |   |      |
| Transf.Financ.Para La Inst. Sist. De Agua Potable Y Letrinización Para Las Comunidades De San Isidro, Topogon, Cuyquín Y Víctor Raul Dist.De Carabamba | Recursos          | S/.              | 0.00                 | 0.00                    | 0.00                            | 0.00                        | 0.00                       | 0.00                | 0.00                        | 0.00                               | ---          | ---           | ---                                    | ---                         | S.I                 | S.I   | PAPT |
| Nuevas conexiones domiciliarias de agua en áreas urbanas   | Producto          | N°               | 0.00                 | 0.00                    | 0.00                            | 0.00                        | 0.00                       | 0.00                | 0.00                        | 0.00                               | ---          | ---           | ---                                    | ---                         | ---                 | ---   | ---  |
| Nuevas conexiones domiciliarias de alcantarillado en áreas urbanas   | Producto          | N°               | 0.00                 | 0.00                    | 0.00                            | 0.00                        | 0.00                       | 0.00                | 0.00                        | 0.00                               | ---          | ---           | ---                                    | ---                         | ---                 | ---   | ---  |
| Transferencias Financieras Realizadas  | Producto          | N°               | 0.00                 | 0.00                    | 0.00                            | 0.00                        | 0.00                       | 0.00                | 0.00                        | 0.00                               | ---          | ---           | ---                                    | ---                         | ---                 | ---   | ---  |
| Transf.Financ.Para La Ampliación De Redes De Agua Potable Y Alcantarillado Del Sector Las Lomas I - II Etapa, Distrito De Huanchaco                    | Recursos          | S/.              | 0.00                 | 0.00                    | 0.00                            | 0.00                        | 0.00                       | 0.00                | 0.00                        | 0.00                               | ---          | ---           | ---                                    | ---                         | S.I                 | S.I   | PAPT |
| Nuevas conexiones domiciliarias de agua en áreas urbanas   | Producto          | N°               | 0.00                 | 0.00                    | 0.00                            | 0.00                        | 0.00                       | 0.00                | 0.00                        | 0.00                               | ---          | ---           | ---                                    | ---                         | ---                 | ---   | ---  |
| Nuevas conexiones domiciliarias de alcantarillado en áreas urbanas   | Producto          | N°               | 0.00                 | 0.00                    | 0.00                            | 0.00                        | 0.00                       | 0.00                | 0.00                        | 0.00                               | ---          | ---           | ---                                    | ---                         | ---                 | ---   | ---  |
| Transferencias Financieras Realizadas  | Producto          | N°               | 0.00                 | 0.00                    | 0.00                            | 0.00                        | 0.00                       | 0.00                | 0.00                        | 0.00                               | ---          | ---           | ---                                    | ---                         | ---                 | ---   | ---  |
| Transf.Financ.Para El Mejoram. Y Ampl. Del Sist. De Agua Potable Y Alcant. De Las Loc. De Gloribamba, Culpuy, Chuquique, Huaspampa, Santa Clara        | Recursos          | S/.              | 0.00                 | 0.00                    | 0.00                            | 0.00                        | 0.00                       | 0.00                | 0.00                        | 0.00                               | ---          | ---           | ---                                    | ---                         | 0.00                | 344,383.00                                      | PAPT |
| Nuevas conexiones domiciliarias de agua en áreas urbanas   | Producto          | N°               | 0.00                 | 0.00                    | 0.00                            | 0.00                        | 0.00                       | 0.00                | 0.00                        | 0.00                               | ---          | ---           | ---                                    | ---                         | 0.00                | 50.81   |      |
| Nuevas conexiones domiciliarias de alcantarillado en áreas urbanas   | Producto          | N°               | 0.00                 | 0.00                    | 0.00                            | 0.00                        | 0.00                       | 0.00                | 0.00                        | 0.00                               | ---          | ---           | ---                                    | ---                         | 0.00                | 50.81   |      |
| Transferencias Financieras Realizadas  | Producto          | N°               | 0.00                 | 0.00                    | 0.00                            | 0.00                        | 0.00                       | 0.00                | 0.00                        | 0.00                               | ---          | ---           | ---                                    | ---                         | 0.00                | 1.00  |      |
| Transf.Financ.Para El Mejoram. Y Ampl. Del Sist. De Agua Potable E Inst.Del Sistema De Alcantarillado En El Centro Poblado M. San Martín De Porres     | Recursos          | S/.              | 0.00                 | 0.00                    | 0.00                            | 0.00                        | 0.00                       | 0.00                | 0.00                        | 0.00                               | ---          | ---           | ---                                    | ---                         | 0.00                | 250,000.00                                      | PAPT |
| Nuevas conexiones domiciliarias de agua en áreas urbanas   | Producto          | N°               | 0.00                 | 0.00                    | 0.00                            | 0.00                        | 0.00                       | 0.00                | 0.00                        | 0.00                               | ---          | ---           | ---                                    | ---                         | 0.00                | 0.00  |      |
| Nuevas conexiones domiciliarias de alcantarillado en áreas urbanas   | Producto          | N°               | 0.00                 | 0.00                    | 0.00                            | 0.00                        | 0.00                       | 0.00                | 0.00                        | 0.00                               | ---          | ---           | ---                                    | ---                         | 0.00                | 0.00  |      |
| Transferencias Financieras Realizadas  | Producto          | N°               | 0.00                 | 0.00                    | 0.00                            | 0.00                        | 0.00                       | 0.00                | 0.00                        | 0.00                               | ---          | ---           | ---                                    | ---                         | 0.00                | 1.00  |      |
| <b>Subtotal - La Libertad</b>  | <b>Recursos</b>   | <b>S/.</b>       | <b>30,529,770.00</b> | <b>63,617,760.00</b>    | <b>138,561,227.00</b>           | <b>264,598,701.00</b>       | <b>0.00</b>                | <b>2,441,761.00</b> | <b>48,645,900.00</b>        | <b>0.00%</b>                       | <b>3.84%</b> | <b>35.11%</b> | <b>18.38%</b>                          | <b>7,808,388.00</b>         | <b>3,186,144.00</b> | <b>PAPT</b>                                     |      |
| Nuevas conexiones domiciliarias de agua en áreas urbanas   | Producto          | N°               | 5,000.00             | 9,541.00                | 18,736.00                       | 30,985.00                   | 0.00                       |                     | 154.00                      | 0.00%                              | 0.00%        | 0.82%         | 0.50%                                  | 2,304.04                    | 3,675.42            |   |      |
| Nuevas conexiones domiciliarias de alcantarillado en áreas urbanas   | Producto          | N°               | 2,135.00             | 4,816.00                | 11,682.00                       | 27,377.00                   | 0.00                       |                     | 250.00                      | 0.00%                              | 0.00%        | 2.14%         | 0.91%                                  | 2,304.04                    | 3,675.42            |   |      |
| Transferencias Financieras Realizadas  | Producto          | N°               | 0.00                 | 15.00                   | 26.00                           | 62.00                       | 0.00                       |                     | 46.00                       | 0.00%                              | 0.00%        | 176.92%       | 74.19%                                 | 1.00                        | 4.00                |   |      |
| Transferencia Financiera para Rehabilitación y Mejoramiento de Servicios de Agua Potable y Saneamiento en Área Urbana                                  | Recursos          | S/.              | 0.00                 | 1,998,119.00            | 1,998,119.00                    | 1,998,119.00                | 0.00                       | 0.00                | 0.00                        | 0.00%                              | 0.00%        | 0.00%         | 0.00%                                  | 1,998,119.00                | 0.00                | PAPT  |      |
| Nuevas conexiones domiciliarias de agua en áreas urbanas   | Producto          | N°               | 0.00                 | 200.00                  | 200.00                          | 200.00                      | 0.00                       | 0.00                | 0.00                        | 0.00%                              | 0.00%        | 0.00%         | 0.00%                                  | 589.59                      | 0.00                |   |      |
| Nuevas conexiones domiciliarias de alcantarillado en áreas urbanas   | Producto          | N°               | 0.00                 | 200.00                  | 200.00                          | 200.00                      | 0.00                       | 0.00                | 0.00                        | 0.00%                              | 0.00%        | 0.00%         | 0.00%                                  | 589.59                      | 0.00                |   |      |
| Transferencias Financieras Realizadas  | Producto          | N°               | 0.00                 | 1.00                    | 1.00                            | 1.00                        | 0.00                       | 0.00                | 0.00                        | 0.00%                              | 0.00%        | 0.00%         | 0.00%                                  | 1.00                        | 0.00                |   |      |
| Mejoramiento y Ampliación del Sistema de Agua Potable, Alcantarillado y Disposición Final de las Aguas Servidas de la ciudad de Santa Rosa             | Recursos          | S/.              | 0.00                 | 0.00                    | 315,000.00                      | 10,494,420.00               | 0.00                       | 0.00                | 189,000.00                  | ---                                | ---          | 60.00%        | 1.80%                                  | S.I                         | S.I                 | PAPT  |      |
| Nuevas conexiones domiciliarias de agua en áreas urbanas   | Producto          | N°               | 0.00                 | 0.00                    | 32.00                           | 1,053.00                    | 0.00                       | 0.00                | 0.00                        | ---                                | ---          | 0.00%         | 0.00%                                  | ---                         | ---                 |   |      |
| Nuevas conexiones domiciliarias de alcantarillado en áreas urbanas   | Producto          | N°               | 0.00                 | 0.00                    | 32.00                           | 1,053.00                    | 0.00                       | 0.00                | 0.00                        | ---                                | ---          | 0.00%         | 0.00%                                  | ---                         | ---                 |   |      |
| Transferencias Financieras Realizadas  | Producto          | N°               | 0.00                 | 0.00                    | 1.00                            | 1.00                        | 0.00                       | 0.00                | 1.00                        | ---                                | ---          | 100.00%       | 100.00%                                | ---                         | ---                 |   |      |
| Ampliación y Mejoramiento del Sistema de Agua Potable y Alcantarillado del Distrito de Monsefú   | Recursos          | S/.              | 162,682.00           | 0.00                    | 0.00                            | 2,218,417.00                | 0.00                       | 0.00                | 0.00                        | ---                                | ---          | ---           | 0.00%                                  | S.I                         | S.I                 | PAPT  |      |
| Nuevas conexiones domiciliarias de agua en áreas urbanas   | Producto          | N°               | 16.00                | 0.00                    | 0.00                            | 223.00                      | 0.00                       | 0.00                | 0.00                        | ---                                | ---          | ---           | 0.00%                                  | ---                         | ---                 |   |      |
| Nuevas conexiones domiciliarias de alcantarillado en áreas urbanas   | Producto          | N°               | 16.00                | 0.00                    | 0.00                            | 223.00                      | 0.00                       | 0.00                | 0.00                        | ---                                | ---          | ---           | 0.00%                                  | ---                         | ---                 |   |      |
| Transferencias Financieras Realizadas  | Producto          | N°               | 0.00                 | 0.00                    | 0.00                            | 1.00                        | 0.00                       | 0.00                | 0.00                        | ---                                | ---          | ---           | 0.00%                                  | ---                         | ---                 |   |      |
| Ampliación de Redes de Agua Potable y Conexiones Domiciliarias del P.J. Fanny Abanto Calle   | Recursos          | S/.              | 546,000.00           | 0.00                    | 378,693.00                      | 378,693.00                  | 0.00                       | 0.00                | 378,693.00                  | ---                                | ---          | 100.00%       | 100.00%                                | S.I                         | S.I                 | PAPT  |      |
| Nuevas conexiones domiciliarias de agua en áreas urbanas   | Producto          | N°               | 161.00               | 0.00                    | 112.00                          | 112.00                      | 0.00                       | 0.00                | 0.00                        | ---                                | ---          | 0.00%         | 0.00%                                  | ---                         | ---                 |   |      |
| Nuevas conexiones domiciliarias de alcantarillado en áreas urbanas   | Producto          | N°               | 0.00                 | 0.00                    | 0.00                            | 0.00                        | 0.00                       | 0.00                | 0.00                        | ---                                | ---          | ---           | ---                                    | ---                         | ---                 |   |      |
| Transferencias Financieras Realizadas  | Producto          | N°               | 0.00                 | 0.00                    | 1.00                            | 1.00                        | 0.00                       | 0.00                | 1.00                        | ---                                | ---          | 100.00%       | 100.00%                                | ---                         | ---                 |   |      |

FORMATO 4  
Plan Estratégico Sectorial Multianual 2008-2015. Acciones e Indicadores de Producto  
Sector Vivienda, Construcción y Saneamiento

| Objetivo Estratégico General /<br>Objetivo Estratégico Específico / Líneas de acción /<br>Proyectos / Indicadores de Producto   | Tipo de<br>Indicador | Unidad de<br>Medida | Línea de Base<br>2007 | 2009 - II              |                                 |                             |                        |                |                             |                                    |                       |                            |  |     | PIA | PIM o Meta Modificada<br>al 30.06.2009 | Fuente de Información<br>Medios de Verificación |
|---|----------------------|---------------------|-----------------------|------------------------|---------------------------------|-----------------------------|------------------------|----------------|-----------------------------|------------------------------------|-----------------------|----------------------------|--|-----|-----|--|---|
|   |                      |                     |                       | Programación           |                                 |                             | Ejecución              |                | % de Avance de la Ejecución |                                    |                       |                            |  |     |     |  |   |
|   |                      |                     |                       | Anual<br>(2009)<br>(1) | Acumulado<br>(2008-2009)<br>(2) | Total<br>(2008-2015)<br>(3) | Del II Semestre<br>(4) | Al II Semestre |                             | Semestral/<br>Anual<br>(7)=(4)/(1) | Acumulado             |                            | Total PESEM<br>(2008-2015)<br>(10)=(6)/(3) |     |     |  |   |
|   |                      |                     |                       |                        |                                 |                             |                        | (2009)<br>(5)  | (2008-2009)<br>(6)          |                                    | (2009)<br>(8)=(5)/(1) | (2008-2009)<br>(9)=(6)/(2) |  |     |     |  |   |
| Alcantarillado Sanitario Condominial y su tratamiento de Aguas Residuales para un Sector del Centro Poblado Rural Chosica del Norte   | Recursos             | S/.                 | 0.00                  | 0.00                   | 0.00                            | 876,526.00                  | 0.00                   | 0.00           | 0.00                        | ---                                | ---                   | ---                        | 0.00%                                      | S.I | S.I | PAPT                                   |   |
| Nuevas conexiones domiciliarias de agua en áreas urbanas  | Producto             | N°                  | 0.00                  | 0.00                   | 0.00                            | 0.00                        | 0.00                   | 0.00           | 0.00                        | ---                                | ---                   | ---                        | ---  | --- | --- | ---                                    |   |
| Nuevas conexiones domiciliarias de alcantarillado en áreas urbanas  | Producto             | N°                  | 0.00                  | 0.00                   | 0.00                            | 259.00                      | 0.00                   | 0.00           | 0.00                        | ---                                | ---                   | ---                        | 0.00%                                      | --- | --- | ---                                    |   |
| Transferencias Financieras Realizadas   | Producto             | N°                  | 0.00                  | 0.00                   | 0.00                            | 1.00                        | 0.00                   | 0.00           | 0.00                        | ---                                | ---                   | ---                        | 0.00%                                      | --- | --- | ---                                    |   |
| Redes de Agua Potable del Pueblo Joven 1° de Junio  | Recursos             | S/.                 | 0.00                  | 0.00                   | 0.00                            | 1,043,980.00                | 0.00                   | 0.00           | 0.00                        | ---                                | ---                   | ---                        | 0.00%                                      | S.I | S.I | PAPT                                   |   |
| Nuevas conexiones domiciliarias de agua en áreas urbanas  | Producto             | N°                  | 0.00                  | 0.00                   | 0.00                            | 308.00                      | 0.00                   | 0.00           | 0.00                        | ---                                | ---                   | ---                        | 0.00%                                      | --- | --- | ---                                    |   |
| Nuevas conexiones domiciliarias de alcantarillado en áreas urbanas  | Producto             | N°                  | 0.00                  | 0.00                   | 0.00                            | 0.00                        | 0.00                   | 0.00           | 0.00                        | ---                                | ---                   | ---                        | ---  | --- | --- | ---                                    |   |
| Transferencias Financieras Realizadas   | Producto             | N°                  | 0.00                  | 0.00                   | 0.00                            | 1.00                        | 0.00                   | 0.00           | 0.00                        | ---                                | ---                   | ---                        | 0.00%                                      | --- | --- | ---                                    |   |
| Ampliación de Redes de Agua Potable y Alcantarillado y Conexiones Domiciliarias de los Pueblos Jóvenes Las Flores de La Pradera y Miguel Ángel Bartra Grosso - Distrito Pimentel                                | Recursos             | S/.                 | 372,918.00            | 0.00                   | 393,095.00                      | 393,095.00                  | 0.00                   | 0.00           | 393,095.00                  | ---                                | ---                   | 100.00%                    | 100.00%                                    | S.I | S.I | PAPT                                   |   |
| Nuevas conexiones domiciliarias de agua en áreas urbanas  | Producto             | N°                  | 37.00                 | 0.00                   | 39.00                           | 39.00                       | 0.00                   | 0.00           | 39.00                       | ---                                | ---                   | 100.00%                    | 100.00%                                    | --- | --- | ---                                    |   |
| Nuevas conexiones domiciliarias de alcantarillado en áreas urbanas  | Producto             | N°                  | 37.00                 | 0.00                   | 39.00                           | 39.00                       | 0.00                   | 0.00           | 39.00                       | ---                                | ---                   | 100.00%                    | 100.00%                                    | --- | --- | ---                                    |   |
| Transferencias Financieras Realizadas   | Producto             | N°                  | 0.00                  | 0.00                   | 1.00                            | 1.00                        | 0.00                   | 0.00           | 1.00                        | ---                                | ---                   | 100.00%                    | 100.00%                                    | --- | --- | ---                                    |   |
| Construcción de Letrinas Públicas en el Caserío Corral de Piedra - Salas  | Recursos             | S/.                 | 0.00                  | 0.00                   | 0.00                            | 63,452.00                   | 0.00                   | 0.00           | 0.00                        | ---                                | ---                   | ---                        | 0.00%                                      | S.I | S.I | PAPT                                   |   |
| Nuevas conexiones domiciliarias de agua en áreas urbanas  | Producto             | N°                  | 0.00                  | 0.00                   | 0.00                            | 0.00                        | 0.00                   | 0.00           | 0.00                        | ---                                | ---                   | ---                        | ---  | --- | --- | ---                                    |   |
| Nuevas conexiones domiciliarias de alcantarillado en áreas urbanas  | Producto             | N°                  | 0.00                  | 0.00                   | 0.00                            | 19.00                       | 0.00                   | 0.00           | 0.00                        | ---                                | ---                   | ---                        | 0.00%                                      | --- | --- | ---                                    |   |
| Transferencias Financieras Realizadas   | Producto             | N°                  | 0.00                  | 0.00                   | 0.00                            | 1.00                        | 0.00                   | 0.00           | 0.00                        | ---                                | ---                   | ---                        | 0.00%                                      | --- | --- | ---                                    |   |
| Construcción de Sistema de Agua Potable en los Caseríos de Pasaje Norte, Ancot, Fiquar y El Milagro-Olmos   | Recursos             | S/.                 | 236,500.00            | 0.00                   | 104,691.00                      | 104,691.00                  | 0.00                   | 0.00           | 104,691.00                  | ---                                | ---                   | 100.00%                    | 100.00%                                    | S.I | S.I | PAPT                                   |   |
| Nuevas conexiones domiciliarias de agua en áreas urbanas  | Producto             | N°                  | 70.00                 | 0.00                   | 31.00                           | 31.00                       | 0.00                   | 0.00           | 31.00                       | ---                                | ---                   | 100.00%                    | 100.00%                                    | --- | --- | ---                                    |   |
| Nuevas conexiones domiciliarias de alcantarillado en áreas urbanas  | Producto             | N°                  | 0.00                  | 0.00                   | 0.00                            | 0.00                        | 0.00                   | 0.00           | 0.00                        | ---                                | ---                   | ---                        | ---  | --- | --- | ---                                    |   |
| Transferencias Financieras Realizadas   | Producto             | N°                  | 0.00                  | 0.00                   | 1.00                            | 1.00                        | 0.00                   | 0.00           | 1.00                        | ---                                | ---                   | 100.00%                    | 100.00%                                    | --- | --- | ---                                    |   |
| Ampliación de las Redes de Agua Potable y Alcantarillado con conexiones domiciliarias del Pueblo Joven San Luis - Mochumi   | Recursos             | S/.                 | 602,300.00            | 0.00                   | 64,000.00                       | 210,793.00                  | 0.00                   | 0.00           | 64,000.00                   | ---                                | ---                   | 100.00%                    | 30.36%                                     | S.I | S.I | PAPT                                   |   |
| Nuevas conexiones domiciliarias de agua en áreas urbanas  | Producto             | N°                  | 60.00                 | 0.00                   | 6.00                            | 21.00                       | 0.00                   | 0.00           | 6.00                        | ---                                | ---                   | 100.00%                    | 28.57%                                     | --- | --- | ---                                    |   |
| Nuevas conexiones domiciliarias de alcantarillado en áreas urbanas  | Producto             | N°                  | 60.00                 | 0.00                   | 6.00                            | 21.00                       | 0.00                   | 0.00           | 6.00                        | ---                                | ---                   | 100.00%                    | 28.57%                                     | --- | --- | ---                                    |   |
| Transferencias Financieras Realizadas   | Producto             | N°                  | 0.00                  | 0.00                   | 0.00                            | 1.00                        | 0.00                   | 0.00           | 1.00                        | ---                                | ---                   | ---                        | 100.00%                                    | --- | --- | ---                                    |   |
| Ampliación y Reforzamiento de Redes de Agua Potable e Instalación de Redes de Alcantarillado y conexiones domiciliarias de la Habitación Urbana Salamanca I Etapa - José L. Ortiz                               | Recursos             | S/.                 | 665,511.00            | 0.00                   | 61,171.00                       | 225,519.00                  | 0.00                   | 0.00           | 61,171.00                   | ---                                | ---                   | 100.00%                    | 27.12%                                     | S.I | S.I | PAPT                                   |   |
| Nuevas conexiones domiciliarias de agua en áreas urbanas  | Producto             | N°                  | 67.00                 | 0.00                   | 6.00                            | 22.00                       | 0.00                   | 0.00           | 6.00                        | ---                                | ---                   | 100.00%                    | 27.27%                                     | --- | --- | ---                                    |   |
| Nuevas conexiones domiciliarias de alcantarillado en áreas urbanas  | Producto             | N°                  | 67.00                 | 0.00                   | 6.00                            | 22.00                       | 0.00                   | 0.00           | 6.00                        | ---                                | ---                   | 100.00%                    | 27.27%                                     | --- | --- | ---                                    |   |
| Transferencias Financieras Realizadas   | Producto             | N°                  | 0.00                  | 0.00                   | 0.00                            | 1.00                        | 0.00                   | 0.00           | 1.00                        | ---                                | ---                   | ---                        | 100.00%                                    | --- | --- | ---                                    |   |
| Ampliación de las Redes de Alcantarillado, Agua Potable, conexiones domiciliarias y Líneas de Reforzamiento de la Ampliación del Pueblo Joven Víctor Raúl Haya de La Torre, La Victoria - Chiclayo - Lambayeque | Recursos             | S/.                 | 745,000.00            | 0.00                   | 118,000.00                      | 373,153.00                  | 0.00                   | 0.00           | 118,000.00                  | ---                                | ---                   | 100.00%                    | 31.62%                                     | S.I | S.I | PAPT                                   |   |
| Nuevas conexiones domiciliarias de agua en áreas urbanas  | Producto             | N°                  | 75.00                 | 0.00                   | 12.00                           | 38.00                       | 0.00                   | 0.00           | 12.00                       | ---                                | ---                   | 100.00%                    | 31.58%                                     | --- | --- | ---                                    |   |
| Nuevas conexiones domiciliarias de alcantarillado en áreas urbanas  | Producto             | N°                  | 75.00                 | 0.00                   | 12.00                           | 38.00                       | 0.00                   | 0.00           | 12.00                       | ---                                | ---                   | 100.00%                    | 31.58%                                     | --- | --- | ---                                    |   |
| Transferencias Financieras Realizadas   | Producto             | N°                  | 0.00                  | 0.00                   | 0.00                            | 1.00                        | 0.00                   | 0.00           | 1.00                        | ---                                | ---                   | ---                        | 100.00%                                    | --- | --- | ---                                    |   |
| Instalación del Sistema de Agua Potable y Alcantarillado para los Asentamientos Humanos Las Dunas y Nuevo Mocce   | Recursos             | S/.                 | 1,388,919.00          | 0.00                   | 7,463,559.00                    | 8,809,013.00                | 0.00                   | 0.00           | 7,463,559.00                | ---                                | ---                   | 100.00%                    | 84.73%                                     | S.I | S.I | PAPT                                   |   |
| Nuevas conexiones domiciliarias de agua en áreas urbanas  | Producto             | N°                  | 139.00                | 0.00                   | 749.00                          | 884.00                      | 0.00                   | 0.00           | 749.00                      | ---                                | ---                   | 100.00%                    | 84.73%                                     | --- | --- | ---                                    |   |
| Nuevas conexiones domiciliarias de alcantarillado en áreas urbanas  | Producto             | N°                  | 139.00                | 0.00                   | 749.00                          | 884.00                      | 0.00                   | 0.00           | 749.00                      | ---                                | ---                   | 100.00%                    | 84.73%                                     | --- | --- | ---                                    |   |
| Transferencias Financieras Realizadas   | Producto             | N°                  | 0.00                  | 0.00                   | 0.00                            | 1.00                        | 0.00                   | 0.00           | 1.00                        | ---                                | ---                   | ---                        | 100.00%                                    | --- | --- | ---                                    |   |

FORMATO 4  
Plan Estratégico Sectorial Multianual 2008-2015. Acciones e Indicadores de Producto  
Sector Vivienda, Construcción y Saneamiento

| Objetivo Estratégico General /<br>Objetivo Estratégico Específico / Líneas de acción /<br>Proyectos / Indicadores de Producto   | Tipo de<br>Indicador | Unidad de<br>Medida | Línea de Base<br>2007 | 2009 - II              |                                 |                             |                        |                |                             |                                    |                       |   |                            |              | PIA        | PIM o Meta Modificada<br>al 30.06.2009 | Fuente de Información<br>Medios de Verificación |
|---|----------------------|---------------------|-----------------------|------------------------|---------------------------------|-----------------------------|------------------------|----------------|-----------------------------|------------------------------------|-----------------------|---|----------------------------|--------------|------------|--|---|
|   |                      |                     |                       | Programación           |                                 |                             | Ejecución              |                | % de Avance de la Ejecución |                                    |                       | Total PESEM<br>(2008-2015)<br>(10)=(6)(3) |                            |              |            |  |   |
|   |                      |                     |                       | Anual<br>(2009)<br>(1) | Acumulado<br>(2008-2009)<br>(2) | Total<br>(2008-2015)<br>(3) | Del II Semestre<br>(4) | Al II Semestre |                             | Semestral/<br>Anual<br>(7)=(4)/(1) | Acumulado             |   |                            |              |            |  |   |
|   |                      |                     |                       |                        |                                 |                             |                        | (2009)<br>(5)  | (2008-2009)<br>(6)          |                                    | (2009)<br>(8)=(5)/(1) |   | (2008-2009)<br>(9)=(6)/(2) |              |            |  |   |
| Instalación de la Línea de Reforzamiento y Red de Agua Potable con conexiones domiciliarias del Pueblo Joven 1 de Junio- La Victoria                                      | Recursos             | S/.                 | 0.00                  | 0.00                   | 0.00                            | 552,704.00                  | 0.00                   | 0.00           | 0.00                        | ---                                | ---                   | ---                                       | 0.00%                      | S.I          | S.I        | PAPT                                   |   |
| Nuevas conexiones domiciliarias de agua en áreas urbanas  | Producto             | N°                  | 0.00                  | 0.00                   | 0.00                            | 55.00                       | 0.00                   | 0.00           | 0.00                        | ---                                | ---                   | ---                                       | 0.00%                      | ---          | ---        |  |   |
| Nuevas conexiones domiciliarias de alcantarillado en áreas urbanas  | Producto             | N°                  | 0.00                  | 0.00                   | 0.00                            | 55.00                       | 0.00                   | 0.00           | 0.00                        | ---                                | ---                   | ---                                       | 0.00%                      | ---          | ---        |  |   |
| Transferencias Financieras Realizadas   | Producto             | N°                  | 0.00                  | 0.00                   | 0.00                            | 1.00                        | 0.00                   | 0.00           | 0.00                        | ---                                | ---                   | ---                                       | 0.00%                      | ---          | ---        |  |   |
| Transferencias Financieras para Instalación del Sistema de Agua Potable y Alcantarillado de la Habitación Urbana Residencial Magisterial-Chiclayo                         | Recursos             | S/.                 | 0.00                  | 2,918,291.00           | 2,918,291.00                    | 2,918,291.00                | 0.00                   | 0.00           | 0.00                        | 0.00%                              | 0.00%                 | 0.00%                                     | 0.00%                      | 2,918,291.00 | 0.00       | PAPT                                   |   |
| Nuevas conexiones domiciliarias de agua en áreas urbanas  | Producto             | N°                  | 0.00                  | 293.00                 | 293.00                          | 293.00                      | 0.00                   | 0.00           | 0.00                        | 0.00%                              | 0.00%                 | 0.00%                                     | 0.00%                      | 861.11       | 0.00       |  |   |
| Nuevas conexiones domiciliarias de alcantarillado en áreas urbanas  | Producto             | N°                  | 0.00                  | 293.00                 | 293.00                          | 293.00                      | 0.00                   | 0.00           | 0.00                        | 0.00%                              | 0.00%                 | 0.00%                                     | 0.00%                      | 861.11       | 0.00       |  |   |
| Transferencias Financieras Realizadas   | Producto             | N°                  | 0.00                  | 1.00                   | 1.00                            | 1.00                        | 0.00                   | 0.00           | 0.00                        | 0.00%                              | 0.00%                 | 0.00%                                     | 0.00%                      | 1.00         | 0.00       |  |   |
| Instalación de Redes de Alcantarillado y Conexiones Domiciliarias del P.J. Virgen del Carmen y Construcción de Laguna de Estabilización - Localidad de Mocupe Tradicional | Recursos             | S/.                 | 452,516.00            | 0.00                   | 150,839.00                      | 150,839.00                  | 0.00                   | 0.00           | 150,839.00                  | ---                                | ---                   | 100.00%                                   | 100.00%                    | S.I          | S.I        | PAPT                                   |   |
| Nuevas conexiones domiciliarias de agua en áreas urbanas  | Producto             | N°                  | 0.00                  | 0.00                   | 0.00                            | 0.00                        | 0.00                   | 0.00           | 0.00                        | ---                                | ---                   | ---                                       | ---                        | ---          | ---        |  |   |
| Nuevas conexiones domiciliarias de alcantarillado en áreas urbanas  | Producto             | N°                  | 134.00                | 0.00                   | 45.00                           | 45.00                       | 0.00                   | 0.00           | 0.00                        | ---                                | ---                   | 0.00%                                     | 0.00%                      | ---          | ---        |  |   |
| Transferencias Financieras Realizadas   | Producto             | N°                  | 0.00                  | 0.00                   | 1.00                            | 1.00                        | 0.00                   | 0.00           | 1.00                        | ---                                | ---                   | 100.00%                                   | 100.00%                    | ---          | ---        |  |   |
| Red de Agua Potable y Conexiones Domiciliarias UPIS Milagro de Dios Tercera Etapa   | Recursos             | S/.                 | 0.00                  | 0.00                   | 0.00                            | 131,758.00                  | 0.00                   | 0.00           | 0.00                        | ---                                | ---                   | ---                                       | 0.00%                      | S.I          | S.I        | PAPT                                   |   |
| Nuevas conexiones domiciliarias de agua en áreas urbanas  | Producto             | N°                  | 0.00                  | 0.00                   | 0.00                            | 39.00                       | 0.00                   | 0.00           | 0.00                        | ---                                | ---                   | ---                                       | 0.00%                      | ---          | ---        |  |   |
| Nuevas conexiones domiciliarias de alcantarillado en áreas urbanas  | Producto             | N°                  | 0.00                  | 0.00                   | 0.00                            | 0.00                        | 0.00                   | 0.00           | 0.00                        | ---                                | ---                   | ---                                       | ---                        | ---          | ---        |  |   |
| Transferencias Financieras Realizadas   | Producto             | N°                  | 0.00                  | 0.00                   | 0.00                            | 1.00                        | 0.00                   | 0.00           | 0.00                        | ---                                | ---                   | ---                                       | 0.00%                      | ---          | ---        |  |   |
| Instalación de las Redes de Agua Potable y Alcantarillado con conexiones domiciliarias del Sector Sajinero y calle Señor de los Milagros-Illimo                           | Recursos             | S/.                 | 264,761.00            | 0.00                   | 176,225.00                      | 176,225.00                  | 0.00                   | 0.00           | 176,225.00                  | ---                                | ---                   | 100.00%                                   | 100.00%                    | S.I          | S.I        | PAPT                                   |   |
| Nuevas conexiones domiciliarias de agua en áreas urbanas  | Producto             | N°                  | 27.00                 | 0.00                   | 18.00                           | 18.00                       | 0.00                   | 0.00           | 0.00                        | ---                                | ---                   | 0.00%                                     | 0.00%                      | ---          | ---        |  |   |
| Nuevas conexiones domiciliarias de alcantarillado en áreas urbanas  | Producto             | N°                  | 27.00                 | 0.00                   | 18.00                           | 18.00                       | 0.00                   | 0.00           | 0.00                        | ---                                | ---                   | 0.00%                                     | 0.00%                      | ---          | ---        |  |   |
| Transferencias Financieras Realizadas   | Producto             | N°                  | 0.00                  | 0.00                   | 1.00                            | 1.00                        | 0.00                   | 0.00           | 1.00                        | ---                                | ---                   | 100.00%                                   | 100.00%                    | ---          | ---        |  |   |
| Mejoramiento y Ampliación Integral del Sistema de Agua Potable y Alcantarillado de la localidad de Mochumi  | Recursos             | S/.                 | 424,060.00            | 0.00                   | 0.00                            | 8,027,200.00                | 0.00                   | 0.00           | 0.00                        | ---                                | ---                   | ---                                       | 0.00%                      | S.I          | S.I        | PAPT                                   |   |
| Nuevas conexiones domiciliarias de agua en áreas urbanas  | Producto             | N°                  | 43.00                 | 0.00                   | 0.00                            | 805.00                      | 0.00                   | 0.00           | 0.00                        | ---                                | ---                   | ---                                       | 0.00%                      | ---          | ---        |  |   |
| Nuevas conexiones domiciliarias de alcantarillado en áreas urbanas  | Producto             | N°                  | 43.00                 | 0.00                   | 0.00                            | 805.00                      | 0.00                   | 0.00           | 0.00                        | ---                                | ---                   | ---                                       | 0.00%                      | ---          | ---        |  |   |
| Transferencias Financieras Realizadas   | Producto             | N°                  | 0.00                  | 0.00                   | 0.00                            | 1.00                        | 0.00                   | 0.00           | 0.00                        | ---                                | ---                   | ---                                       | 0.00%                      | ---          | ---        |  |   |
| Construcción Planta de Tratamiento de Aguas Residuales de la localidad de Nueva Arica   | Recursos             | S/.                 | 0.00                  | 0.00                   | 742,798.00                      | 825,331.00                  | 0.00                   | 825,331.00     | 825,331.00                  | ---                                | ---                   | 111.11%                                   | 100.00%                    | 0.00         | 825,331.00 | PAPT                                   |   |
| Nuevas conexiones domiciliarias de agua en áreas urbanas  | Producto             | N°                  | 0.00                  | 0.00                   | 0.00                            | 0.00                        | 0.00                   | 0.00           | 0.00                        | ---                                | ---                   | ---                                       | ---                        | 0.00         | 0.00       |  |   |
| Nuevas conexiones domiciliarias de alcantarillado en áreas urbanas  | Producto             | N°                  | 0.00                  | 0.00                   | 0.00                            | 0.00                        | 0.00                   | 0.00           | 0.00                        | ---                                | ---                   | ---                                       | ---                        | 0.00         | 0.00       |  |   |
| Transferencias Financieras Realizadas   | Producto             | N°                  | 0.00                  | 0.00                   | 0.00                            | 1.00                        | 0.00                   | 1.00           | 1.00                        | ---                                | ---                   | ---                                       | 100.00%                    | 0.00         | 1.00       |  |   |
| Mejoramiento y Ampliación del Sistema de Agua Potable y Saneamiento de Tumán, Distrito de Tumán - Chiclayo - Lambayeque   | Recursos             | S/.                 | 503,500.00            | 6,871,515.00           | 6,871,515.00                    | 9,871,515.00                | 0.00                   | 0.00           | 0.00                        | 0.00%                              | 0.00%                 | 0.00%                                     | 0.00%                      | 6,871,515.00 | 0.00       | PAPT                                   |   |
| Nuevas conexiones domiciliarias de agua en áreas urbanas  | Producto             | N°                  | 51.00                 | 689.00                 | 689.00                          | 990.00                      | 0.00                   | 0.00           | 0.00                        | 0.00%                              | 0.00%                 | 0.00%                                     | 0.00%                      | 2,028.00     | 0.00       |  |   |
| Nuevas conexiones domiciliarias de alcantarillado en áreas urbanas  | Producto             | N°                  | 51.00                 | 689.00                 | 689.00                          | 990.00                      | 0.00                   | 0.00           | 0.00                        | 0.00%                              | 0.00%                 | 0.00%                                     | 0.00%                      | 2,028.00     | 0.00       |  |   |
| Transferencias Financieras Realizadas   | Producto             | N°                  | 0.00                  | 0.00                   | 0.00                            | 1.00                        | 0.00                   | 0.00           | 0.00                        | ---                                | ---                   | ---                                       | 0.00%                      | 1.00         | 0.00       |  |   |
| Ampliación de Redes de Agua Potable, Alcantarillado y conexiones domiciliarias en la U.V. Ernesto Vilchez Alcántara - Ferreñafe   | Recursos             | S/.                 | 600,000.00            | 0.00                   | 230,133.00                      | 230,133.00                  | 0.00                   | 0.00           | 230,133.00                  | ---                                | ---                   | 100.00%                                   | 100.00%                    | S.I          | S.I        | PAPT                                   |   |
| Nuevas conexiones domiciliarias de agua en áreas urbanas  | Producto             | N°                  | 60.00                 | 0.00                   | 23.00                           | 23.00                       | 0.00                   | 0.00           | 23.00                       | ---                                | ---                   | 100.00%                                   | 100.00%                    | ---          | ---        |  |   |
| Nuevas conexiones domiciliarias de alcantarillado en áreas urbanas  | Producto             | N°                  | 60.00                 | 0.00                   | 23.00                           | 23.00                       | 0.00                   | 0.00           | 23.00                       | ---                                | ---                   | 100.00%                                   | 100.00%                    | ---          | ---        |  |   |
| Transferencias Financieras Realizadas   | Producto             | N°                  | 0.00                  | 0.00                   | 1.00                            | 1.00                        | 0.00                   | 0.00           | 1.00                        | ---                                | ---                   | 100.00%                                   | 100.00%                    | ---          | ---        |  |   |



FORMATO 4  
Plan Estratégico Sectorial Multianual 2008-2015. Acciones e Indicadores de Producto  
Sector Vivienda, Construcción y Saneamiento

| Objetivo Estratégico General /<br>Objetivo Estratégico Específico / Líneas de acción /<br>Proyectos / Indicadores de Producto  | Tipo de Indicador | Unidad de Medida | Línea de Base 2007 | 2009 - II              |                                 |                             |                        |                |                    |                                    |                       |                            |  |              | Fuente de Información<br>Medios de Verificación |  |
|--|-------------------|------------------|--------------------|------------------------|---------------------------------|-----------------------------|------------------------|----------------|--------------------|------------------------------------|-----------------------|----------------------------|--|--------------|---|--|
|  |                   |                  |                    | Programación           |                                 |                             | Ejecución              |                |                    | % de Avance de la Ejecución        |                       |                            |  | PIA          |   | PIM o Meta Modificada<br>al 30.06.2009 |
|  |                   |                  |                    | Anual<br>(2009)<br>(1) | Acumulado<br>(2008-2009)<br>(2) | Total<br>(2008-2015)<br>(3) | Del II Semestre<br>(4) | Al II Semestre |                    | Semestral/<br>Anual<br>(7)=(4)/(1) | Acumulado             |                            | Total PESEM<br>(2008-2015)<br>(10)=(6)/(3) |              |   |  |
|  |                   |                  |                    |                        |                                 |                             |                        | (2009)<br>(5)  | (2008-2009)<br>(6) |                                    | (2009)<br>(8)=(5)/(1) | (2008-2009)<br>(9)=(6)/(2) |  |              |   |  |
| Ampliación de Redes de Agua Potable con conexiones domiciliarias del P.J. Saúl Cantoral Huamani y Mejoramiento del Servicio al Este de la ciudad de Chiclayo.  | Recursos          | S/.              | 457,000.00         | 0.00                   | 256,327.00                      | 256,327.00                  | 0.00                   | 0.00           | 256,327.00         | ---                                | ---                   | 100.00%                    | 100.00%                                    | S.I          | S.I   | PAPT                                   |
| Nuevas conexiones domiciliarias de agua en áreas urbanas   | Producto          | N°               | 46.00              | 0.00                   | 26.00                           | 26.00                       | 0.00                   | 0.00           | 26.00              | ---                                | ---                   | 100.00%                    | 100.00%                                    | ---          | ---   |  |
| Nuevas conexiones domiciliarias de alcantarillado en áreas urbanas   | Producto          | N°               | 46.00              | 0.00                   | 26.00                           | 26.00                       | 0.00                   | 0.00           | 26.00              | ---                                | ---                   | 100.00%                    | 100.00%                                    | ---          | ---   |  |
| Transferencias Financieras Realizadas  | Producto          | N°               | 0.00               | 0.00                   | 1.00                            | 1.00                        | 0.00                   | 0.00           | 1.00               | ---                                | ---                   | 100.00%                    | 100.00%                                    | ---          | ---   |  |
| Mejoramiento y Ampliación Integral del Sistema de Agua Potable y Alcantarillado de Jayanca   | Recursos          | S/.              | 0.00               | 6,205,331.00           | 10,205,331.00                   | 12,415,297.00               | 0.00                   | 0.00           | 3,000,000.00       | 0.00%                              | 0.00%                 | 29.40%                     | 24.16%                                     | 6,205,331.00 | 0.00  | PAPT                                   |
| Nuevas conexiones domiciliarias de agua en áreas urbanas   | Producto          | N°               | 0.00               | 623.00                 | 1,024.00                        | 1,246.00                    | 0.00                   | 0.00           | 0.00               | 0.00%                              | 0.00%                 | 0.00%                      | 0.00%                                      | 1,831.02     | 0.00  |  |
| Nuevas conexiones domiciliarias de alcantarillado en áreas urbanas   | Producto          | N°               | 0.00               | 623.00                 | 1,024.00                        | 1,246.00                    | 0.00                   | 0.00           | 0.00               | 0.00%                              | 0.00%                 | 0.00%                      | 0.00%                                      | 1,831.02     | 0.00  |  |
| Transferencias Financieras Realizadas  | Producto          | N°               | 0.00               | 0.00                   | 0.00                            | 1.00                        | 0.00                   | 0.00           | 1.00               | ---                                | ---                   | ---                        | 100.00%                                    | 1.00         | 0.00  |  |
| Mejoramiento y Ampliación del Sistema del Alcantarillado de Mesones Muro Mesones Muro, Distrito de Manuel Antonio Mesones Muro - Ferreñafe - Lambayeque  | Recursos          | S/.              | 637,000.00         | 123,723.00             | 344,504.00                      | 344,504.00                  | 0.00                   | 0.00           | 220,781.00         | 0.00%                              | 0.00%                 | 64.09%                     | 64.09%                                     | S.I          | S.I   | PAPT                                   |
| Nuevas conexiones domiciliarias de agua en áreas urbanas   | Producto          | N°               | 0.00               | 0.00                   | 0.00                            | 0.00                        | 0.00                   | 0.00           | 0.00               | ---                                | ---                   | ---                        | ---  | ---          | ---   |  |
| Nuevas conexiones domiciliarias de alcantarillado en áreas urbanas   | Producto          | N°               | 188.00             | 37.00                  | 102.00                          | 102.00                      | 0.00                   | 0.00           | 65.00              | 0.00%                              | 0.00%                 | 63.73%                     | 63.73%                                     | ---          | ---   |  |
| Transferencias Financieras Realizadas  | Producto          | N°               | 0.00               | 1.00                   | 1.00                            | 1.00                        | 0.00                   | 0.00           | 1.00               | 0.00%                              | 0.00%                 | 100.00%                    | 100.00%                                    | ---          | ---   |  |
| Mejoramiento y Ampliación Integral de Agua Potable y Construcción del Sistema de Alcantarillado de la Zaranda, Distrito de Pítipu - Ferreñafe - Lambayeque.  | Recursos          | S/.              | 2,573,454.00       | 0.00                   | 165,344.00                      | 165,344.00                  | 0.00                   | 0.00           | 165,344.00         | ---                                | ---                   | 100.00%                    | 100.00%                                    | S.I          | S.I   | PAPT                                   |
| Nuevas conexiones domiciliarias de agua en áreas urbanas   | Producto          | N°               | 258.00             | 0.00                   | 17.00                           | 17.00                       | 0.00                   | 0.00           | 0.00               | ---                                | ---                   | 0.00%                      | 0.00%                                      | ---          | ---   |  |
| Nuevas conexiones domiciliarias de alcantarillado en áreas urbanas   | Producto          | N°               | 258.00             | 0.00                   | 17.00                           | 17.00                       | 0.00                   | 0.00           | 0.00               | ---                                | ---                   | 0.00%                      | 0.00%                                      | ---          | ---   |  |
| Transferencias Financieras Realizadas  | Producto          | N°               | 0.00               | 0.00                   | 1.00                            | 1.00                        | 0.00                   | 0.00           | 1.00               | ---                                | ---                   | 100.00%                    | 100.00%                                    | ---          | ---   |  |
| Construcción de la Pavimentación Flexible en Caliente de la Av. Antenor Orrego, Tramo Av. Chinchaysuyo - Av. Los Amautas y Tramo Av. Los Andes-Av. Gran Chimú, Distrito de La Victoria - Chiclayo - Lambayeque | Recursos          | S/.              | 416,091.00         | 2,228,491.00           | 3,921,081.00                    | 3,921,081.00                | 0.00                   | 0.00           | 1,692,590.00       | 0.00%                              | 0.00%                 | 43.17%                     | 43.17%                                     | S.I          | S.I   | PAPT                                   |
| Nuevas conexiones domiciliarias de agua en áreas urbanas   | Producto          | N°               | 0.00               | 0.00                   | 0.00                            | 0.00                        | 0.00                   | 0.00           | 0.00               | ---                                | ---                   | ---                        | ---  | ---          | ---   |  |
| Nuevas conexiones domiciliarias de alcantarillado en áreas urbanas   | Producto          | N°               | 0.00               | 0.00                   | 0.00                            | 0.00                        | 0.00                   | 0.00           | 0.00               | ---                                | ---                   | ---                        | ---  | ---          | ---   |  |
| Transferencias Financieras Realizadas  | Producto          | N°               | 0.00               | 1.00                   | 1.00                            | 1.00                        | 0.00                   | 0.00           | 1.00               | 0.00%                              | 0.00%                 | 100.00%                    | 100.00%                                    | ---          | ---   |  |
| Mejoramiento del Abastecimiento de Agua Potable para el distrito de Pimentel - Provincia de Chiclayo - Dpto Lambayeque   | Recursos          | S/.              | 0.00               | 1,200,000.00           | 3,984,980.00                    | 3,984,980.00                | 0.00                   | 0.00           | 758,768.00         | 0.00%                              | 0.00%                 | 19.04%                     | 19.04%                                     | S.I          | S.I   | PAPT                                   |
| Nuevas conexiones domiciliarias de agua en áreas urbanas   | Producto          | N°               | 0.00               | 354.00                 | 1,176.00                        | 1,176.00                    | 0.00                   | 0.00           | 0.00               | 0.00%                              | 0.00%                 | 0.00%                      | 0.00%                                      | ---          | ---   |  |
| Nuevas conexiones domiciliarias de alcantarillado en áreas urbanas   | Producto          | N°               | 0.00               | 0.00                   | 0.00                            | 0.00                        | 0.00                   | 0.00           | 0.00               | ---                                | ---                   | ---                        | ---  | ---          | ---   |  |
| Transferencias Financieras Realizadas  | Producto          | N°               | 0.00               | 1.00                   | 1.00                            | 1.00                        | 0.00                   | 0.00           | 1.00               | 0.00%                              | 0.00%                 | 100.00%                    | 100.00%                                    | ---          | ---   |  |
| Mejoramiento y Ampliación del Sistema de Agua Potable y Alcantarillado de la localidad de Túcumé   | Recursos          | S/.              | 0.00               | 4,267,314.00           | 9,267,314.00                    | 9,267,314.00                | 0.00                   | 0.00           | 3,822,717.00       | 0.00%                              | 0.00%                 | 41.25%                     | 41.25%                                     | 4,267,314.00 | 0.00  | PAPT                                   |
| Nuevas conexiones domiciliarias de agua en áreas urbanas   | Producto          | N°               | 0.00               | 428.00                 | 930.00                          | 930.00                      | 0.00                   | 0.00           | 0.00               | 0.00%                              | 0.00%                 | 0.00%                      | 0.00%                                      | 1,259.17     | 0.00  |  |
| Nuevas conexiones domiciliarias de alcantarillado en áreas urbanas   | Producto          | N°               | 0.00               | 428.00                 | 930.00                          | 930.00                      | 0.00                   | 0.00           | 0.00               | 0.00%                              | 0.00%                 | 0.00%                      | 0.00%                                      | 1,259.17     | 0.00  |  |
| Transferencias Financieras Realizadas  | Producto          | N°               | 0.00               | 1.00                   | 1.00                            | 1.00                        | 0.00                   | 0.00           | 1.00               | 0.00%                              | 0.00%                 | 100.00%                    | 100.00%                                    | 1.00         | 0.00  |  |
| Ampliación Sistema de Agua Potable en C.P Capilla Central, Distrito de Olmos - Lambayeque - Lambayeque   | Recursos          | S/.              | 69,949.00          | 0.00                   | 8,999.00                        | 8,999.00                    | 0.00                   | 0.00           | 8,999.00           | ---                                | ---                   | 100.00%                    | 100.00%                                    | S.I          | S.I   | PAPT                                   |
| Nuevas conexiones domiciliarias de agua en áreas urbanas   | Producto          | N°               | 21.00              | 0.00                   | 3.00                            | 3.00                        | 0.00                   | 0.00           | 3.00               | ---                                | ---                   | 100.00%                    | 100.00%                                    | ---          | ---   |  |
| Nuevas conexiones domiciliarias de alcantarillado en áreas urbanas   | Producto          | N°               | 0.00               | 0.00                   | 0.00                            | 0.00                        | 0.00                   | 0.00           | 0.00               | ---                                | ---                   | ---                        | ---  | ---          | ---   |  |
| Transferencias Financieras Realizadas  | Producto          | N°               | 0.00               | 0.00                   | 1.00                            | 1.00                        | 0.00                   | 0.00           | 1.00               | ---                                | ---                   | 100.00%                    | 100.00%                                    | ---          | ---   |  |
| Construcción Sistema Integral de Agua Potable y Alcantarillado de Pítipu Cercado y Otras Localidades Cachinche, El Algarrobito, La U, La Libertad, Distrito de Pítipu - Ferreñafe - Lambayeque                 | Recursos          | S/.              | 2,400,000.00       | 373,023.00             | 7,739,085.00                    | 7,739,085.00                | 0.00                   | 0.00           | 5,866,062.00       | 0.00%                              | 0.00%                 | 75.80%                     | 75.80%                                     | 0.00         | 304,625.00                                      | PAPT                                   |
| Nuevas conexiones domiciliarias de agua en áreas urbanas   | Producto          | N°               | 241.00             | 37.00                  | 776.00                          | 776.00                      | 0.00                   | 0.00           | 0.00               | 0.00%                              | 0.00%                 | 0.00%                      | 0.00%                                      | 0.00         | 449.43  |  |
| Nuevas conexiones domiciliarias de alcantarillado en áreas urbanas   | Producto          | N°               | 241.00             | 37.00                  | 776.00                          | 776.00                      | 0.00                   | 0.00           | 0.00               | 0.00%                              | 0.00%                 | 0.00%                      | 0.00%                                      | 0.00         | 449.43  |  |
| Transferencias Financieras Realizadas  | Producto          | N°               | 0.00               | 1.00                   | 1.00                            | 1.00                        | 0.00                   | 0.00           | 1.00               | 0.00%                              | 0.00%                 | 100.00%                    | 100.00%                                    | 0.00         | 1.00  |  |

FORMATO 4  
Plan Estratégico Sectorial Multianual 2008-2015. Acciones e Indicadores de Producto  
Sector Vivienda, Construcción y Saneamiento

| Objetivo Estratégico General /<br>Objetivo Estratégico Específico / Líneas de acción /<br>Proyectos / Indicadores de Producto  | Tipo de Indicador | Unidad de Medida | Línea de Base 2007 | 2009 - II        |                           |                       |                     |                |                             |                              |                    |                         |                                      |               | PIA  | PIM o Meta Modificada al 30.06.2009 | Fuente de Información Medios de Verificación |
|--|-------------------|------------------|--------------------|------------------|---------------------------|-----------------------|---------------------|----------------|-----------------------------|------------------------------|--------------------|-------------------------|--------------------------------------|---------------|------|-------------------------------------|--|
|  |                   |                  |                    | Programación     |                           |                       | Ejecución           |                | % de Avance de la Ejecución |                              |                    |                         |                                      |               |      |                                     |  |
|  |                   |                  |                    | Anual (2009) (1) | Acumulado (2008-2009) (2) | Total (2008-2015) (3) | Del II Semestre (4) | Al II Semestre |                             | Semestral/ Anual (7)=(4)/(1) | Acumulado          |                         | Total PESEM (2008-2015) (10)=(6)/(3) |               |      |                                     |  |
|  |                   |                  |                    |                  |                           |                       |                     | (2009) (5)     | (2008-2009) (6)             |                              | (2009) (8)=(5)/(1) | (2008-2009) (9)=(6)/(2) |                                      |               |      |                                     |  |
| Mejoramiento y Ampliación del Sistema de Agua Potable y Alcantarillado de Salas Salas, Distrito de Pitipo - Ferreñafe - Lambayeque   | Recursos          | S/.              | 2,500,000.00       | 649,165.00       | 3,060,154.00              | 3,060,154.00          | 0.00                | 0.00           | 2,224,062.00                | 0.00%                        | 0.00%              | 72.68%                  | 72.68%                               | S.I           | S.I  | PAPT                                |  |
| Nuevas conexiones domiciliarias de agua en áreas urbanas   | Producto          | N°               | 251.00             | 65.00            | 307.00                    | 307.00                | 0.00                | 0.00           | 0.00                        | 0.00%                        | 0.00%              | 0.00%                   | 0.00%                                | ---           | ---  | ---                                 |  |
| Nuevas conexiones domiciliarias de alcantarillado en áreas urbanas   | Producto          | N°               | 251.00             | 65.00            | 307.00                    | 307.00                | 0.00                | 0.00           | 0.00                        | 0.00%                        | 0.00%              | 0.00%                   | 0.00%                                | ---           | ---  | ---                                 |  |
| Transferencias Financieras Realizadas  | Producto          | N°               | 0.00               | 1.00             | 1.00                      | 1.00                  | 0.00                | 0.00           | 1.00                        | 0.00%                        | 0.00%              | 100.00%                 | 100.00%                              | ---           | ---  | ---                                 |  |
| Mejoramiento del Sistema de Agua Potable e Instalación de Letrinas para el Centro Poblado El Puento, Distrito de Olmos-Lambayeque-Lambayeque   | Recursos          | S/.              | 146,276.00         | 0.00             | 92,934.00                 | 92,934.00             | 0.00                | 0.00           | 92,934.00                   | ---                          | ---                | 100.00%                 | 100.00%                              | S.I           | S.I  | PAPT                                |  |
| Nuevas conexiones domiciliarias de agua en áreas urbanas   | Producto          | N°               | 15.00              | 0.00             | 9.00                      | 9.00                  | 0.00                | 0.00           | 9.00                        | ---                          | ---                | 100.00%                 | 100.00%                              | ---           | ---  | ---                                 |  |
| Nuevas conexiones domiciliarias de alcantarillado en áreas urbanas   | Producto          | N°               | 15.00              | 0.00             | 9.00                      | 9.00                  | 0.00                | 0.00           | 9.00                        | ---                          | ---                | 100.00%                 | 100.00%                              | ---           | ---  | ---                                 |  |
| Transferencias Financieras Realizadas  | Producto          | N°               | 0.00               | 0.00             | 1.00                      | 1.00                  | 0.00                | 0.00           | 1.00                        | ---                          | ---                | 100.00%                 | 100.00%                              | ---           | ---  | ---                                 |  |
| Mejoramiento y Ampliación del Agua Potable e Instalación de Letrinas en el CPM Corral de Arena, Distrito de Olmos-Lambayeque   | Recursos          | S/.              | 476,996.00         | 48,242.00        | 223,321.00                | 223,321.00            | 0.00                | 0.00           | 175,079.00                  | 0.00%                        | 0.00%              | 78.40%                  | 78.40%                               | S.I           | S.I  | PAPT                                |  |
| Nuevas conexiones domiciliarias de agua en áreas urbanas   | Producto          | N°               | 48.00              | 5.00             | 23.00                     | 23.00                 | 0.00                | 0.00           | 18.00                       | 0.00%                        | 0.00%              | 78.26%                  | 78.26%                               | ---           | ---  | ---                                 |  |
| Nuevas conexiones domiciliarias de alcantarillado en áreas urbanas   | Producto          | N°               | 48.00              | 5.00             | 23.00                     | 23.00                 | 0.00                | 0.00           | 18.00                       | 0.00%                        | 0.00%              | 78.26%                  | 78.26%                               | ---           | ---  | ---                                 |  |
| Transferencias Financieras Realizadas  | Producto          | N°               | 0.00               | 1.00             | 1.00                      | 1.00                  | 0.00                | 0.00           | 1.00                        | 0.00%                        | 0.00%              | 100.00%                 | 100.00%                              | ---           | ---  | ---                                 |  |
| Mejoramiento y Ampliación de los Sistemas de Agua Potable y Alcantarillado de la localidad de Olmos  | Recursos          | S/.              | 1,757,000.00       | 0.00             | 2,346,234.00              | 2,346,234.00          | 0.00                | 0.00           | 2,346,234.00                | ---                          | ---                | 100.00%                 | 100.00%                              | S.I           | S.I  | PAPT                                |  |
| Nuevas conexiones domiciliarias de agua en áreas urbanas   | Producto          | N°               | 176.00             | 0.00             | 235.00                    | 235.00                | 0.00                | 0.00           | 0.00                        | ---                          | ---                | 0.00%                   | 0.00%                                | ---           | ---  | ---                                 |  |
| Nuevas conexiones domiciliarias de alcantarillado en áreas urbanas   | Producto          | N°               | 176.00             | 0.00             | 235.00                    | 235.00                | 0.00                | 0.00           | 0.00                        | ---                          | ---                | 0.00%                   | 0.00%                                | ---           | ---  | ---                                 |  |
| Transferencias Financieras Realizadas  | Producto          | N°               | 0.00               | 0.00             | 1.00                      | 1.00                  | 0.00                | 0.00           | 1.00                        | ---                          | ---                | 100.00%                 | 100.00%                              | ---           | ---  | ---                                 |  |
| Mejoramiento del Sistema de Alcantarillado del Cercado y Pueblos Jóvenes del distrito de Pueblo Nuevo - Ferreñafe - Lambayeque   | Recursos          | S/.              | 913,182.00         | 12,000,000.00    | 12,000,000.00             | 30,682,524.00         | 0.00                | 0.00           | 0.00                        | 0.00%                        | 0.00%              | 0.00%                   | 0.00%                                | 12,000,000.00 | 0.00 | PAPT                                |  |
| Nuevas conexiones domiciliarias de agua en áreas urbanas   | Producto          | N°               | 0.00               | 0.00             | 0.00                      | 0.00                  | 0.00                | 0.00           | 0.00                        | ---                          | ---                | ---                     | ---                                  | 0.00          | 0.00 | ---                                 |  |
| Nuevas conexiones domiciliarias de alcantarillado en áreas urbanas   | Producto          | N°               | 269.00             | 3,541.00         | 3,541.00                  | 9,054.00              | 0.00                | 0.00           | 0.00                        | 0.00%                        | 0.00%              | 0.00%                   | 0.00%                                | 3,540.87      | 0.00 | ---                                 |  |
| Transferencias Financieras Realizadas  | Producto          | N°               | 0.00               | 0.00             | 0.00                      | 1.00                  | 0.00                | 0.00           | 0.00                        | ---                          | ---                | ---                     | 0.00%                                | 0.00          | 0.00 | ---                                 |  |
| Instalación de Agua Potable mediante piletas públicas en los caseríos de El Choloque, Yocape, El Pato, El Cardo, La Capilla, Marripón, Higuero y Pueblo Escondido Motupe, Distrito de Motupe - Lambayeque - Lambayeque | Recursos          | S/.              | 0.00               | 0.00             | 0.00                      | 535,944.00            | 0.00                | 0.00           | 0.00                        | ---                          | ---                | ---                     | 0.00%                                | S.I           | S.I  | PAPT                                |  |
| Nuevas conexiones domiciliarias de agua en áreas urbanas   | Producto          | N°               | 0.00               | 0.00             | 0.00                      | 158.00                | 0.00                | 0.00           | 0.00                        | ---                          | ---                | ---                     | 0.00%                                | ---           | ---  | ---                                 |  |
| Nuevas conexiones domiciliarias de alcantarillado en áreas urbanas   | Producto          | N°               | 0.00               | 0.00             | 0.00                      | 0.00                  | 0.00                | 0.00           | 0.00                        | ---                          | ---                | ---                     | ---                                  | ---           | ---  | ---                                 |  |
| Transferencias Financieras Realizadas  | Producto          | N°               | 0.00               | 0.00             | 0.00                      | 1.00                  | 0.00                | 0.00           | 0.00                        | ---                          | ---                | ---                     | 0.00%                                | ---           | ---  | ---                                 |  |
| Rehabilitación del Sistema Colector Principal en la Av. Chiclayo Cuadra 13 a 17, Av. Bolívar Cuadra 18 A 22, Distrito de Chongoyape - Chiclayo - Lambayeque  | Recursos          | S/.              | 1,200,000.00       | 0.00             | 1,427,842.00              | 1,778,988.00          | 0.00                | 0.00           | 1,427,842.00                | ---                          | ---                | 100.00%                 | 80.26%                               | S.I           | S.I  | PAPT                                |  |
| Nuevas conexiones domiciliarias de agua en áreas urbanas   | Producto          | N°               | 0.00               | 0.00             | 0.00                      | 0.00                  | 0.00                | 0.00           | 210.66                      | ---                          | ---                | ---                     | ---                                  | ---           | ---  | ---                                 |  |
| Nuevas conexiones domiciliarias de alcantarillado en áreas urbanas   | Producto          | N°               | 0.00               | 0.00             | 0.00                      | 0.00                  | 0.00                | 0.00           | 210.66                      | ---                          | ---                | ---                     | ---                                  | ---           | ---  | ---                                 |  |
| Transferencias Financieras Realizadas  | Producto          | N°               | 0.00               | 0.00             | 0.00                      | 1.00                  | 0.00                | 0.00           | 1.00                        | ---                          | ---                | ---                     | 100.00%                              | ---           | ---  | ---                                 |  |
| Mejoramiento, Ampliación del Sistema de Agua Potable y Alcantarillado en Ciudad Etén, Distrito de Etén - Chiclayo -  | Recursos          | S/.              | 149,749.00         | 0.00             | 12,252.00                 | 5,850,179.00          | 0.00                | 0.00           | 12,252.00                   | ---                          | ---                | 100.00%                 | 0.21%                                | S.I           | S.I  | PAPT                                |  |
| Nuevas conexiones domiciliarias de agua en áreas urbanas   | Producto          | N°               | 15.00              | 0.00             | 1.00                      | 587.00                | 0.00                | 0.00           | 0.00                        | ---                          | ---                | 0.00%                   | 0.00%                                | ---           | ---  | ---                                 |  |
| Nuevas conexiones domiciliarias de alcantarillado en áreas urbanas   | Producto          | N°               | 15.00              | 0.00             | 1.00                      | 587.00                | 0.00                | 0.00           | 0.00                        | ---                          | ---                | 0.00%                   | 0.00%                                | ---           | ---  | ---                                 |  |
| Transferencias Financieras Realizadas  | Producto          | N°               | 0.00               | 0.00             | 0.00                      | 1.00                  | 0.00                | 0.00           | 1.00                        | ---                          | ---                | ---                     | 100.00%                              | ---           | ---  | ---                                 |  |
| Mejoramiento Implementación del Sistema de Agua Potable y Alcantarillado C.P.M. Satur, Distrito de Sana - Chiclayo - Lambayeque  | Recursos          | S/.              | 300,000.00         | 0.00             | 0.00                      | 4,422,642.00          | 0.00                | 0.00           | 0.00                        | ---                          | ---                | ---                     | 0.00%                                | S.I           | S.I  | PAPT                                |  |
| Nuevas conexiones domiciliarias de agua en áreas urbanas   | Producto          | N°               | 30.00              | 0.00             | 0.00                      | 444.00                | 0.00                | 0.00           | 0.00                        | ---                          | ---                | ---                     | 0.00%                                | ---           | ---  | ---                                 |  |
| Nuevas conexiones domiciliarias de alcantarillado en áreas urbanas   | Producto          | N°               | 30.00              | 0.00             | 0.00                      | 444.00                | 0.00                | 0.00           | 0.00                        | ---                          | ---                | ---                     | 0.00%                                | ---           | ---  | ---                                 |  |
| Transferencias Financieras Realizadas  | Producto          | N°               | 0.00               | 0.00             | 0.00                      | 1.00                  | 0.00                | 0.00           | 0.00                        | ---                          | ---                | ---                     | 0.00%                                | ---           | ---  | ---                                 |  |

FORMATO 4  
Plan Estratégico Sectorial Multianual 2008-2015. Acciones e Indicadores de Producto  
Sector Vivienda, Construcción y Saneamiento

| Objetivo Estratégico General /<br>Objetivo Estratégico Específico / Líneas de acción /<br>Proyectos / Indicadores de Producto   | Tipo de Indicador | Unidad de Medida | Línea de Base 2007 | 2009 - II         |                           |                       |                     |                |                 |                              |                             |                         |                          |     | PIA | PIM o Meta Modificada al 30.06.2009 | Fuente de Información Medios de Verificación |
|---|-------------------|------------------|--------------------|-------------------|---------------------------|-----------------------|---------------------|----------------|-----------------|------------------------------|-----------------------------|-------------------------|--------------------------|-----|-----|-------------------------------------|--|
|   |                   |                  |                    | Programación      |                           |                       | Ejecución           |                |                 |                              | % de Avance de la Ejecución |                         |                          |     |     |                                     |  |
|   |                   |                  |                    | Annual (2009) (1) | Acumulado (2008-2009) (2) | Total (2008-2015) (3) | Del II Semestre (4) | Al II Semestre |                 | Semestral/ Anual (7)=(4)/(1) | Acumulado                   |                         | Total PESEM (10)=(6)/(3) |     |     |                                     |  |
|   |                   |                  |                    |                   |                           |                       |                     | (2009) (5)     | (2008-2009) (6) |                              | (2009) (8)=(5)/(1)          | (2008-2009) (9)=(6)/(2) |                          |     |     |                                     |  |
| Mejoramiento del Sistema de Agua Potable con molino de viento en los Caseríos: San Pedro De Sasape, San Isidro, San Juan, Compuerta Marcelo, Las Juntas, Culpón Alto, Culpón Bajo y San Jorge. Provincia de Lambayeque - Lambayeque | Recursos          | S/.              | 95,000.00          | 0.00              | 0.00                      | 852,423.00            | 0.00                | 0.00           | 0.00            | ---                          | ---                         | ---                     | 0.00%                    | S.I | S.I | PAPT                                |  |
| Nuevas conexiones domiciliarias de agua en áreas urbanas  | Producto          | N°               | 28.00              | 0.00              | 0.00                      | 252.00                | 0.00                | 0.00           | 0.00            | ---                          | ---                         | ---                     | 0.00%                    | --- | --- |                                     |  |
| Nuevas conexiones domiciliarias de alcantarillado en áreas urbanas  | Producto          | N°               | 0.00               | 0.00              | 0.00                      | 0.00                  | 0.00                | 0.00           | 0.00            | ---                          | ---                         | ---                     | ---                      | --- | --- |                                     |  |
| Transferencias Financieras Realizadas   | Producto          | N°               | 0.00               | 0.00              | 0.00                      | 1.00                  | 0.00                | 0.00           | 0.00            | ---                          | ---                         | ---                     | 0.00%                    | --- | --- |                                     |  |
| Construcción del Sistema de Abastecimiento de Agua Potable en Caserío Arbolsol y Anexos, Distrito de Morrope - Lambayeque - Lambayeque  | Recursos          | S/.              | 0.00               | 14,609.00         | 1,329,123.00              | 1,329,123.00          | 0.00                | 0.00           | 1,314,514.00    | 0.00%                        | 0.00%                       | 98.90%                  | 98.90%                   | S.I | S.I | PAPT                                |  |
| Nuevas conexiones domiciliarias de agua en áreas urbanas  | Producto          | N°               | 0.00               | 4.00              | 392.00                    | 392.00                | 0.00                | 0.00           | 0.00            | 0.00%                        | 0.00%                       | 0.00%                   | 0.00%                    | --- | --- |                                     |  |
| Nuevas conexiones domiciliarias de alcantarillado en áreas urbanas  | Producto          | N°               | 0.00               | 0.00              | 0.00                      | 0.00                  | 0.00                | 0.00           | 0.00            | ---                          | ---                         | ---                     | ---                      | --- | --- |                                     |  |
| Transferencias Financieras Realizadas   | Producto          | N°               | 0.00               | 1.00              | 1.00                      | 1.00                  | 0.00                | 0.00           | 1.00            | 0.00%                        | 0.00%                       | 100.00%                 | 100.00%                  | --- | --- |                                     |  |
| Construcción del Sistema de Abastecimiento de Agua Potable en el C.P. Cruz de Mediana, Caserío Portada de Belén y A.H. 25 de Febrero. Distrito de Morrope - Lambayeque - Lambayeque   | Recursos          | S/.              | 0.00               | 150,688.00        | 1,468,368.00              | 1,468,368.00          | 0.00                | 0.00           | 1,317,680.00    | 0.00%                        | 0.00%                       | 89.74%                  | 89.74%                   | S.I | S.I | PAPT                                |  |
| Nuevas conexiones domiciliarias de agua en áreas urbanas  | Producto          | N°               | 0.00               | 44.00             | 433.00                    | 433.00                | 0.00                | 0.00           | 0.00            | 0.00%                        | 0.00%                       | 0.00%                   | 0.00%                    | --- | --- |                                     |  |
| Nuevas conexiones domiciliarias de alcantarillado en áreas urbanas  | Producto          | N°               | 0.00               | 0.00              | 0.00                      | 0.00                  | 0.00                | 0.00           | 0.00            | ---                          | ---                         | ---                     | ---                      | --- | --- |                                     |  |
| Transferencias Financieras Realizadas   | Producto          | N°               | 0.00               | 1.00              | 1.00                      | 1.00                  | 0.00                | 0.00           | 1.00            | 0.00%                        | 0.00%                       | 100.00%                 | 100.00%                  | --- | --- |                                     |  |
| Construcción del Sistema de Agua Potable para el Caserío de Annape y Anexo de San Antonio, Distrito de Morrope - Lambayeque - Lambayeque  | Recursos          | S/.              | 0.00               | 0.00              | 391,072.00                | 391,072.00            | 0.00                | 0.00           | 315,700.00      | ---                          | ---                         | 80.73%                  | 80.73%                   | S.I | S.I | PAPT                                |  |
| Nuevas conexiones domiciliarias de agua en áreas urbanas  | Producto          | N°               | 0.00               | 0.00              | 115.00                    | 115.00                | 0.00                | 0.00           | 0.00            | ---                          | ---                         | 0.00%                   | 0.00%                    | --- | --- |                                     |  |
| Nuevas conexiones domiciliarias de alcantarillado en áreas urbanas  | Producto          | N°               | 0.00               | 0.00              | 0.00                      | 0.00                  | 0.00                | 0.00           | 0.00            | ---                          | ---                         | ---                     | ---                      | --- | --- |                                     |  |
| Transferencias Financieras Realizadas   | Producto          | N°               | 0.00               | 0.00              | 1.00                      | 1.00                  | 0.00                | 0.00           | 1.00            | ---                          | ---                         | 100.00%                 | 100.00%                  | --- | --- |                                     |  |
| Instalación del Sistema de Alcantarillado y Conexiones Domiciliarias Unidad Vecinal El Sausal Lambayeque, Provincia de Lambayeque - Lambayeque  | Recursos          | S/.              | 0.00               | 0.00              | 0.00                      | 103,855.00            | 0.00                | 0.00           | 0.00            | ---                          | ---                         | ---                     | 0.00%                    | S.I | S.I | PAPT                                |  |
| Nuevas conexiones domiciliarias de agua en áreas urbanas  | Producto          | N°               | 0.00               | 0.00              | 0.00                      | 0.00                  | 0.00                | 0.00           | 0.00            | ---                          | ---                         | ---                     | ---                      | --- | --- |                                     |  |
| Nuevas conexiones domiciliarias de alcantarillado en áreas urbanas  | Producto          | N°               | 0.00               | 0.00              | 0.00                      | 31.00                 | 0.00                | 0.00           | 0.00            | ---                          | ---                         | ---                     | 0.00%                    | --- | --- |                                     |  |
| Transferencias Financieras Realizadas   | Producto          | N°               | 0.00               | 0.00              | 0.00                      | 1.00                  | 0.00                | 0.00           | 0.00            | ---                          | ---                         | ---                     | 0.00%                    | --- | --- |                                     |  |
| Construcción del Sistema de Abastecimiento de Agua Potable en el Caserío Carrizal, Distrito de Morrope - Lambayeque - Lambayeque  | Recursos          | S/.              | 0.00               | 0.00              | 155,976.00                | 155,976.00            | 0.00                | 0.00           | 77,988.00       | ---                          | ---                         | 50.00%                  | 50.00%                   | S.I | S.I | PAPT                                |  |
| Nuevas conexiones domiciliarias de agua en áreas urbanas  | Producto          | N°               | 0.00               | 0.00              | 46.00                     | 46.00                 | 0.00                | 0.00           | 0.00            | ---                          | ---                         | 0.00%                   | 0.00%                    | --- | --- |                                     |  |
| Nuevas conexiones domiciliarias de alcantarillado en áreas urbanas  | Producto          | N°               | 0.00               | 0.00              | 0.00                      | 0.00                  | 0.00                | 0.00           | 0.00            | ---                          | ---                         | ---                     | ---                      | --- | --- |                                     |  |
| Transferencias Financieras Realizadas   | Producto          | N°               | 0.00               | 0.00              | 1.00                      | 1.00                  | 0.00                | 0.00           | 1.00            | ---                          | ---                         | 100.00%                 | 100.00%                  | --- | --- |                                     |  |
| Mejoramiento, Construcción del Sistema Condominial de Agua Potable y de Alcantarillado de los C.P.M. Villa El Milagro y Cascajales Ciudad Etén, Distrito de Etén - Chiclayo - Lambayeque  | Recursos          | S/.              | 36,000.00          | 0.00              | 0.00                      | 1,690,568.00          | 0.00                | 0.00           | 0.00            | ---                          | ---                         | ---                     | 0.00%                    | S.I | S.I | PAPT                                |  |
| Nuevas conexiones domiciliarias de agua en áreas urbanas  | Producto          | N°               | 4.00               | 0.00              | 0.00                      | 170.00                | 0.00                | 0.00           | 0.00            | ---                          | ---                         | ---                     | 0.00%                    | --- | --- |                                     |  |
| Nuevas conexiones domiciliarias de alcantarillado en áreas urbanas  | Producto          | N°               | 4.00               | 0.00              | 0.00                      | 170.00                | 0.00                | 0.00           | 0.00            | ---                          | ---                         | ---                     | 0.00%                    | --- | --- |                                     |  |
| Transferencias Financieras Realizadas   | Producto          | N°               | 0.00               | 0.00              | 0.00                      | 1.00                  | 0.00                | 0.00           | 0.00            | ---                          | ---                         | ---                     | 0.00%                    | --- | --- |                                     |  |
| Ampliación Agua Potable y Alcantarillado Cojal - Cayalti, Distrito de Cayalti - Chiclayo - Lambayeque   | Recursos          | S/.              | 0.00               | 0.00              | 0.00                      | 547,853.00            | 0.00                | 0.00           | 0.00            | ---                          | ---                         | ---                     | 0.00%                    | S.I | S.I | PAPT                                |  |
| Nuevas conexiones domiciliarias de agua en áreas urbanas  | Producto          | N°               | 0.00               | 0.00              | 0.00                      | 55.00                 | 0.00                | 0.00           | 0.00            | ---                          | ---                         | ---                     | 0.00%                    | --- | --- |                                     |  |
| Nuevas conexiones domiciliarias de alcantarillado en áreas urbanas  | Producto          | N°               | 0.00               | 0.00              | 0.00                      | 55.00                 | 0.00                | 0.00           | 0.00            | ---                          | ---                         | ---                     | 0.00%                    | --- | --- |                                     |  |
| Transferencias Financieras Realizadas   | Producto          | N°               | 0.00               | 0.00              | 0.00                      | 1.00                  | 0.00                | 0.00           | 0.00            | ---                          | ---                         | ---                     | 0.00%                    | --- | --- |                                     |  |

FORMATO 4  
Plan Estratégico Sectorial Multianual 2008-2015. Acciones e Indicadores de Producto  
Sector Vivienda, Construcción y Saneamiento

| Objetivo Estratégico General /<br>Objetivo Estratégico Específico / Líneas de acción /<br>Proyectos / Indicadores de Producto   | Tipo de Indicador | Unidad de Medida | Línea de Base 2007 | 2009 - II        |                           |                       |                     |                |                 |                              |                    |                         |                                      |               | PIA          | PIM o Meta Modificada al 30.06.2009 | Fuente de Información Medios de Verificación |
|---|-------------------|------------------|--------------------|------------------|---------------------------|-----------------------|---------------------|----------------|-----------------|------------------------------|--------------------|-------------------------|--------------------------------------|---------------|--------------|-------------------------------------|--|
|   |                   |                  |                    | Programación     |                           |                       | Ejecución           |                |                 | % de Avance de la Ejecución  |                    |                         |                                      |               |              |                                     |  |
|   |                   |                  |                    | Anual (2009) (1) | Acumulado (2008-2009) (2) | Total (2008-2015) (3) | Del II Semestre (4) | Al II Semestre |                 | Semestral/ Anual (7)=(4)/(1) | Acumulado          |                         | Total PESEM (2008-2015) (10)=(6)/(3) |               |              |                                     |  |
|   |                   |                  |                    |                  |                           |                       |                     | (2009) (5)     | (2008-2009) (6) |                              | (2009) (8)=(5)/(1) | (2008-2009) (9)=(6)/(2) |                                      |               |              |                                     |  |
| Mejoramiento del Servicio de Agua Potable y Alcantarillado del C.P.M La Otra Banda, Distrito de Sana - Chiclayo - Lambayeque  | Recursos          | S/.              | 0.00               | 0.00             | 63,596.00                 | 2,166,822.00          | 0.00                | 0.00           | 63,596.00       | ---                          | ---                | 100.00%                 | 2.93%                                | S.I           | S.I          | PAPT                                |  |
| Nuevas conexiones domiciliarias de agua en áreas urbanas  | Producto          | N°               | 0.00               | 0.00             | 6.00                      | 217.00                | 0.00                | 0.00           | 0.00            | ---                          | ---                | 0.00%                   | 0.00%                                | ---           | ---          | ---                                 |  |
| Nuevas conexiones domiciliarias de alcantarillado en áreas urbanas  | Producto          | N°               | 0.00               | 0.00             | 6.00                      | 217.00                | 0.00                | 0.00           | 0.00            | ---                          | ---                | 0.00%                   | 0.00%                                | ---           | ---          | ---                                 |  |
| Transferencias Financieras Realizadas   | Producto          | N°               | 0.00               | 0.00             | 0.00                      | 1.00                  | 0.00                | 0.00           | 1.00            | ---                          | ---                | ---                     | 100.00%                              | ---           | ---          | ---                                 |  |
| Mejoramiento de la Capacidad Operativa de las Redes de Agua Potable y Alcantarillado de la Av. Prolongación Francisco Bolognesi, Provincia de Chiclayo - Lambayeque   | Recursos          | S/.              | 0.00               | 0.00             | 300,000.00                | 9,949,789.00          | 0.00                | 0.00           | 150,000.00      | ---                          | ---                | 50.00%                  | 1.51%                                | S.I           | S.I          | PAPT                                |  |
| Nuevas conexiones domiciliarias de agua en áreas urbanas  | Producto          | N°               | 0.00               | 0.00             | 30.00                     | 998.00                | 0.00                | 0.00           | 0.00            | ---                          | ---                | 0.00%                   | 0.00%                                | ---           | ---          | ---                                 |  |
| Nuevas conexiones domiciliarias de alcantarillado en áreas urbanas  | Producto          | N°               | 0.00               | 0.00             | 30.00                     | 998.00                | 0.00                | 0.00           | 0.00            | ---                          | ---                | 0.00%                   | 0.00%                                | ---           | ---          | ---                                 |  |
| Transferencias Financieras Realizadas   | Producto          | N°               | 0.00               | 0.00             | 0.00                      | 1.00                  | 0.00                | 0.00           | 1.00            | ---                          | ---                | ---                     | 100.00%                              | ---           | ---          | ---                                 |  |
| Mejoramiento e Instalación del Plan Maestro Agua Potable, Distrito de Pueblo Nuevo - Ferreñafe - Lambayeque   | Recursos          | S/.              | 507,150.00         | 0.00             | 0.00                      | 17,184,700.00         | 0.00                | 0.00           | 0.00            | ---                          | ---                | ---                     | 0.00%                                | S.I           | S.I          | PAPT                                |  |
| Nuevas conexiones domiciliarias de agua en áreas urbanas  | Producto          | N°               | 150.00             | 0.00             | 0.00                      | 5,071.00              | 0.00                | 0.00           | 0.00            | ---                          | ---                | ---                     | 0.00%                                | ---           | ---          | ---                                 |  |
| Nuevas conexiones domiciliarias de alcantarillado en áreas urbanas  | Producto          | N°               | 0.00               | 0.00             | 0.00                      | 0.00                  | 0.00                | 0.00           | 0.00            | ---                          | ---                | ---                     | ---                                  | ---           | ---          | ---                                 |  |
| Transferencias Financieras Realizadas   | Producto          | N°               | 0.00               | 0.00             | 0.00                      | 1.00                  | 0.00                | 0.00           | 0.00            | ---                          | ---                | ---                     | 0.00%                                | ---           | ---          | ---                                 |  |
| Construcción del Plan Maestro de Saneamiento Agua Potable, Desague y Tratamiento de Aguas Residuales de la Habitación Urbana Progresiva - Juan Tomis Stack - Ciudad de Dios, Distrito de San José - Lambayeque - Lambayeque | Recursos          | S/.              | 413,181.00         | 12,000,000.00    | 12,000,000.00             | 23,543,473.00         | 0.00                | 0.00           | 0.00            | 0.00%                        | 0.00%              | 0.00%                   | 0.00%                                | 12,000,000.00 | 0.00         | PAPT                                |  |
| Nuevas conexiones domiciliarias de agua en áreas urbanas  | Producto          | N°               | 41.00              | 1,204.00         | 1,204.00                  | 2,362.00              | 0.00                | 0.00           | 0.00            | 0.00%                        | 0.00%              | 0.00%                   | 0.00%                                | 1,204.00      | 0.00         | ---                                 |  |
| Nuevas conexiones domiciliarias de alcantarillado en áreas urbanas  | Producto          | N°               | 41.00              | 1,204.00         | 1,204.00                  | 2,362.00              | 0.00                | 0.00           | 0.00            | 0.00%                        | 0.00%              | 0.00%                   | 0.00%                                | 1,204.00      | 0.00         | ---                                 |  |
| Transferencias Financieras Realizadas   | Producto          | N°               | 0.00               | 0.00             | 0.00                      | 1.00                  | 0.00                | 0.00           | 0.00            | ---                          | ---                | ---                     | 0.00%                                | 1.00          | 0.00         | ---                                 |  |
| Mejoramiento del Sistema de Agua Potable y Ampliación del Alcantarillado del Distrito de Patapo - Chiclayo - Lambayeque   | Recursos          | S/.              | 3,409,071.00       | 5,548,174.00     | 5,548,174.00              | 5,548,174.00          | 0.00                | 3,459,739.48   | 3,459,739.48    | 0.00%                        | 62.36%             | 62.36%                  | 62.36%                               | 5,548,174.00  | 3,459,740.00 | PAPT                                |  |
| Nuevas conexiones domiciliarias de agua en áreas urbanas  | Producto          | N°               | 342.00             | 557.00           | 557.00                    | 557.00                | 0.00                | 1,020.87       | 1,020.87        | 0.00%                        | 183.28%            | 183.28%                 | 183.28%                              | 1,637.11      | 1,020.87     | ---                                 |  |
| Nuevas conexiones domiciliarias de alcantarillado en áreas urbanas  | Producto          | N°               | 342.00             | 557.00           | 557.00                    | 557.00                | 0.00                | 1,020.87       | 1,020.87        | 0.00%                        | 183.28%            | 183.28%                 | 183.28%                              | 1,637.11      | 1,020.87     | ---                                 |  |
| Transferencias Financieras Realizadas   | Producto          | N°               | 0.00               | 1.00             | 1.00                      | 1.00                  | 0.00                | 1.00           | 1.00            | 0.00%                        | 100.00%            | 100.00%                 | 100.00%                              | 1.00          | 1.00         | ---                                 |  |
| Transferencias Financieras para Ampliación de las Redes de Agua Potable, Alcantarillado con conexiones domiciliarias y Línea de Reforzamiento de los Pu   | Recursos          | S/.              | 0.00               | 5,935,726.00     | 5,935,726.00              | 5,935,726.00          | 0.00                | 0.00           | 0.00            | 0.00%                        | 0.00%              | 0.00%                   | 0.00%                                | 5,935,726.00  | 0.00         | PAPT                                |  |
| Nuevas conexiones domiciliarias de agua en áreas urbanas  | Producto          | N°               | 0.00               | 595.00           | 595.00                    | 595.00                | 0.00                | 0.00           | 0.00            | 0.00%                        | 0.00%              | 0.00%                   | 0.00%                                | 595.00        | 0.00         | ---                                 |  |
| Nuevas conexiones domiciliarias de alcantarillado en áreas urbanas  | Producto          | N°               | 0.00               | 595.00           | 595.00                    | 595.00                | 0.00                | 0.00           | 0.00            | 0.00%                        | 0.00%              | 0.00%                   | 0.00%                                | 595.00        | 0.00         | ---                                 |  |
| Transferencias Financieras Realizadas   | Producto          | N°               | 0.00               | 1.00             | 1.00                      | 1.00                  | 0.00                | 0.00           | 0.00            | 0.00%                        | 0.00%              | 0.00%                   | 0.00%                                | 1.00          | 0.00         | ---                                 |  |
| Mejoramiento del Plan Maestro de Saneamiento Agua Potable, Desague y Tratamiento de Aguas Residuales del Cercado de Cayalti y Anexos, Distrito de Cayalti - Chiclayo - Lambayeque   | Recursos          | S/.              | 350,000.00         | 0.00             | 0.00                      | 13,655,070.00         | 0.00                | 0.00           | 2,800,000.00    | ---                          | ---                | ---                     | 20.51%                               | S.I           | S.I          | PAPT                                |  |
| Nuevas conexiones domiciliarias de agua en áreas urbanas  | Producto          | N°               | 35.00              | 0.00             | 0.00                      | 1,370.00              | 0.00                | 0.00           | 0.00            | ---                          | ---                | ---                     | 0.00%                                | ---           | ---          | ---                                 |  |
| Nuevas conexiones domiciliarias de alcantarillado en áreas urbanas  | Producto          | N°               | 35.00              | 0.00             | 0.00                      | 1,370.00              | 0.00                | 0.00           | 0.00            | ---                          | ---                | ---                     | 0.00%                                | ---           | ---          | ---                                 |  |
| Transferencias Financieras Realizadas   | Producto          | N°               | 0.00               | 0.00             | 0.00                      | 1.00                  | 0.00                | 0.00           | 1.00            | ---                          | ---                | ---                     | 100.00%                              | ---           | ---          | ---                                 |  |
| Ampliación y Mejoramiento Integral de los Sistemas de Agua Potable y Alcantarillado con conexiones domiciliarias del Distrito de Pomalca - Chiclayo - Lambayeque  | Recursos          | S/.              | 0.00               | 0.00             | 553,509.00                | 19,981,799.00         | 0.00                | 0.00           | 553,509.00      | ---                          | ---                | 100.00%                 | 2.77%                                | S.I           | S.I          | PAPT                                |  |
| Nuevas conexiones domiciliarias de agua en áreas urbanas  | Producto          | N°               | 0.00               | 0.00             | 56.00                     | 2,005.00              | 0.00                | 0.00           | 0.00            | ---                          | ---                | 0.00%                   | 0.00%                                | ---           | ---          | ---                                 |  |
| Nuevas conexiones domiciliarias de alcantarillado en áreas urbanas  | Producto          | N°               | 0.00               | 0.00             | 56.00                     | 2,005.00              | 0.00                | 0.00           | 0.00            | ---                          | ---                | 0.00%                   | 0.00%                                | ---           | ---          | ---                                 |  |
| Transferencias Financieras Realizadas   | Producto          | N°               | 0.00               | 0.00             | 0.00                      | 1.00                  | 0.00                | 0.00           | 1.00            | ---                          | ---                | ---                     | 100.00%                              | ---           | ---          | ---                                 |  |
| Transferencias Financieras para Mejoramiento y Ampliación del Sistema de Agua y Saneamiento del Centro Poblado de Luya, Distrito de Tumbán - Chiclayo -   | Recursos          | S/.              | 0.00               | 2,523,932.00     | 2,523,932.00              | 2,523,932.00          | 0.00                | 0.00           | 0.00            | 0.00%                        | 0.00%              | 0.00%                   | 0.00%                                | 2,523,932.00  | 0.00         | PAPT                                |  |
| Nuevas conexiones domiciliarias de agua en áreas urbanas  | Producto          | N°               | 0.00               | 253.00           | 253.00                    | 253.00                | 0.00                | 0.00           | 0.00            | 0.00%                        | 0.00%              | 0.00%                   | 0.00%                                | 744.74        | 0.00         | ---                                 |  |
| Nuevas conexiones domiciliarias de alcantarillado en áreas urbanas  | Producto          | N°               | 0.00               | 253.00           | 253.00                    | 253.00                | 0.00                | 0.00           | 0.00            | 0.00%                        | 0.00%              | 0.00%                   | 0.00%                                | 744.74        | 0.00         | ---                                 |  |
| Transferencias Financieras Realizadas   | Producto          | N°               | 0.00               | 1.00             | 1.00                      | 1.00                  | 0.00                | 0.00           | 0.00            | 0.00%                        | 0.00%              | 0.00%                   | 0.00%                                | 1.00          | 0.00         | ---                                 |  |

FORMATO 4  
Plan Estratégico Sectorial Multianual 2008-2015. Acciones e Indicadores de Producto  
Sector Vivienda, Construcción y Saneamiento

| Objetivo Estratégico General /<br>Objetivo Estratégico Específico / Líneas de acción /<br>Proyectos / Indicadores de Producto                            | Tipo de Indicador | Unidad de Medida | Línea de Base 2007 | 2009 - II              |                                 |                             |                        |                |                             |                                    |             |             |         |  |  | Fuente de Información<br>Medios de Verificación |
|--|-------------------|------------------|--------------------|------------------------|---------------------------------|-----------------------------|------------------------|----------------|-----------------------------|------------------------------------|-------------|-------------|---------|--|--|---|
|  |                   |                  |                    | Programación           |                                 |                             | Ejecución              |                | % de Avance de la Ejecución |                                    |             |             | PIA     | PIM o Meta Modificada<br>al 30.06.2009 |  |   |
|  |                   |                  |                    | Anual<br>(2009)<br>(1) | Acumulado<br>(2008-2009)<br>(2) | Total<br>(2008-2015)<br>(3) | Del II Semestre<br>(4) | Al II Semestre |                             | Semestral/<br>Anual<br>(7)=(4)/(1) | Acumulado   |             |         |  | Total PESEM<br>(2008-2015)<br>(10)=(6)/(3) |   |
|  |                   |                  |                    |                        |                                 |                             |                        | (2009)<br>(5)  | (2008-2009)<br>(6)          |                                    | (8)=(5)/(1) | (9)=(6)/(2) |         |  |  |   |
| Transf.Financ. para el Mejoram.y Ampliac. Integral de los Sist. de Agua Potable y Alcant. de la localidad de Lambayeque                                  | Recursos          | S/.              | 0.00               | 0.00                   | 600,000.00                      | 44,726,269.00               | 0.00                   | 0.00           | 350,000.00                  | ---                                | ---         | 58.33%      | 0.78%   | S.I                                    | S.I  | PAPT  |
| Nuevas conexiones domiciliarias de agua en areas urbanas   | Producto          | N°               | 0.00               | 0.00                   | 60.00                           | 4,487.00                    | 0.00                   | 0.00           | 0.00                        | ---                                | ---         | 0.00%       | 0.00%   | ---                                    | ---  |   |
| Nuevas conexiones domiciliarias de alcantarillado en areas urbanas   | Producto          | N°               | 0.00               | 0.00                   | 60.00                           | 4,487.00                    | 0.00                   | 0.00           | 0.00                        | ---                                | ---         | 0.00%       | 0.00%   | ---                                    | ---  |   |
| Transferencias Financieras Realizadas  | Producto          | N°               | 0.00               | 0.00                   | 0.00                            | 1.00                        | 0.00                   | 0.00           | 1.00                        | ---                                | ---         | ---         | 100.00% | ---                                    | ---  |   |
| Mejoramiento de la Red de Agua Potable y Alcantarillado de la Av. Pacifico C-3 A C-10 - Chiclayo, Provincia de Chiclayo - Lambayeque                     | Recursos          | S/.              | 0.00               | 0.00                   | 637,421.00                      | 637,421.00                  | 0.00                   | 0.00           | 637,421.00                  | ---                                | ---         | 100.00%     | 100.00% | S.I                                    | S.I  | PAPT  |
| Nuevas conexiones domiciliarias de agua en areas urbanas   | Producto          | N°               | 0.00               | 0.00                   | 64.00                           | 64.00                       | 0.00                   | 0.00           | 64.00                       | ---                                | ---         | 100.00%     | 100.00% | ---                                    | ---  |   |
| Nuevas conexiones domiciliarias de alcantarillado en areas urbanas   | Producto          | N°               | 0.00               | 0.00                   | 64.00                           | 64.00                       | 0.00                   | 0.00           | 64.00                       | ---                                | ---         | 100.00%     | 100.00% | ---                                    | ---  |   |
| Transferencias Financieras Realizadas  | Producto          | N°               | 0.00               | 0.00                   | 1.00                            | 1.00                        | 0.00                   | 0.00           | 1.00                        | ---                                | ---         | 100.00%     | 100.00% | ---                                    | ---  |   |
| Mejoram.del Sist. de Agua Potable y Ampliación del Sistema de Alcantarillado de las localidades de La Cria y Pampa La Victoria                           | Recursos          | S/.              | 0.00               | 0.00                   | 0.00                            | 0.00                        | 0.00                   | 0.00           | 0.00                        | ---                                | ---         | ---         | ---     | S.I                                    | S.I  | PAPT  |
| Nuevas conexiones domiciliarias de agua en areas urbanas   | Producto          | N°               | 0.00               | 0.00                   | 0.00                            | 0.00                        | 0.00                   | 0.00           | 0.00                        | ---                                | ---         | ---         | ---     | ---                                    | ---  |   |
| Nuevas conexiones domiciliarias de alcantarillado en areas urbanas   | Producto          | N°               | 0.00               | 0.00                   | 0.00                            | 0.00                        | 0.00                   | 0.00           | 0.00                        | ---                                | ---         | ---         | ---     | ---                                    | ---  |   |
| Transferencias Financieras Realizadas  | Producto          | N°               | 0.00               | 0.00                   | 0.00                            | 0.00                        | 0.00                   | 0.00           | 0.00                        | ---                                | ---         | ---         | ---     | ---                                    | ---  |   |
| Ampliación de las Redes de Agua Potable e Instalación del Sistema de Alcantarillado de la U.P.I.S Las Delicias, distrito Requ. Prov. de                  | Recursos          | S/.              | 0.00               | 0.00                   | 0.00                            | 0.00                        | 0.00                   | 0.00           | 0.00                        | ---                                | ---         | ---         | ---     | S.I                                    | S.I  | PAPT  |
| Nuevas conexiones domiciliarias de agua en areas urbanas   | Producto          | N°               | 0.00               | 0.00                   | 0.00                            | 0.00                        | 0.00                   | 0.00           | 0.00                        | ---                                | ---         | ---         | ---     | ---                                    | ---  |   |
| Nuevas conexiones domiciliarias de alcantarillado en areas urbanas   | Producto          | N°               | 0.00               | 0.00                   | 0.00                            | 0.00                        | 0.00                   | 0.00           | 0.00                        | ---                                | ---         | ---         | ---     | ---                                    | ---  |   |
| Transferencias Financieras Realizadas  | Producto          | N°               | 0.00               | 0.00                   | 0.00                            | 0.00                        | 0.00                   | 0.00           | 0.00                        | ---                                | ---         | ---         | ---     | ---                                    | ---  |   |
| Ampliación y Mejoramiento de Agua y Desague del distrito de Oyotun   | Recursos          | S/.              | 0.00               | 0.00                   | 0.00                            | 0.00                        | 0.00                   | 0.00           | 0.00                        | ---                                | ---         | ---         | ---     | S.I                                    | S.I  | PAPT  |
| Nuevas conexiones domiciliarias de agua en areas urbanas   | Producto          | N°               | 0.00               | 0.00                   | 0.00                            | 0.00                        | 0.00                   | 0.00           | 0.00                        | ---                                | ---         | ---         | ---     | ---                                    | ---  |   |
| Nuevas conexiones domiciliarias de alcantarillado en areas urbanas   | Producto          | N°               | 0.00               | 0.00                   | 0.00                            | 0.00                        | 0.00                   | 0.00           | 0.00                        | ---                                | ---         | ---         | ---     | ---                                    | ---  |   |
| Transferencias Financieras Realizadas  | Producto          | N°               | 0.00               | 0.00                   | 0.00                            | 0.00                        | 0.00                   | 0.00           | 0.00                        | ---                                | ---         | ---         | ---     | ---                                    | ---  |   |
| Mejoramiento del Plan Maestro de Saneamiento Agua Potable, Desague y Tratam. de Aguas Residuales del distrito de Sana - Chiclayo                         | Recursos          | S/.              | 0.00               | 0.00                   | 0.00                            | 0.00                        | 0.00                   | 0.00           | 0.00                        | ---                                | ---         | ---         | ---     | S.I                                    | S.I  | PAPT  |
| Nuevas conexiones domiciliarias de agua en areas urbanas   | Producto          | N°               | 0.00               | 0.00                   | 0.00                            | 0.00                        | 0.00                   | 0.00           | 0.00                        | ---                                | ---         | ---         | ---     | ---                                    | ---  |   |
| Nuevas conexiones domiciliarias de alcantarillado en areas urbanas   | Producto          | N°               | 0.00               | 0.00                   | 0.00                            | 0.00                        | 0.00                   | 0.00           | 0.00                        | ---                                | ---         | ---         | ---     | ---                                    | ---  |   |
| Transferencias Financieras Realizadas  | Producto          | N°               | 0.00               | 0.00                   | 0.00                            | 0.00                        | 0.00                   | 0.00           | 0.00                        | ---                                | ---         | ---         | ---     | ---                                    | ---  |   |
| Mejoramiento y Ampliación de los servicios de Agua Potable, Alcantarillado y Tratamiento de aguas servidas para el AAHH.Alan García Pérez, dist.de Olmos | Recursos          | S/.              | 0.00               | 0.00                   | 0.00                            | 0.00                        | 0.00                   | 0.00           | 0.00                        | ---                                | ---         | ---         | ---     | S.I                                    | S.I  | PAPT  |
| Nuevas conexiones domiciliarias de agua en areas urbanas   | Producto          | N°               | 0.00               | 0.00                   | 0.00                            | 0.00                        | 0.00                   | 0.00           | 0.00                        | ---                                | ---         | ---         | ---     | ---                                    | ---  |   |
| Nuevas conexiones domiciliarias de alcantarillado en areas urbanas   | Producto          | N°               | 0.00               | 0.00                   | 0.00                            | 0.00                        | 0.00                   | 0.00           | 0.00                        | ---                                | ---         | ---         | ---     | ---                                    | ---  |   |
| Transferencias Financieras Realizadas  | Producto          | N°               | 0.00               | 0.00                   | 0.00                            | 0.00                        | 0.00                   | 0.00           | 0.00                        | ---                                | ---         | ---         | ---     | ---                                    | ---  |   |
| Mejoramiento y Ampliación de los Servicios de Agua Potable y Alcantarillado Dpto. de Lambayeque  | Recursos          | S/.              | 0.00               | 0.00                   | 0.00                            | 0.00                        | 0.00                   | 0.00           | 0.00                        | ---                                | ---         | ---         | ---     | S.I                                    | S.I  | PAPT  |
| Nuevas conexiones domiciliarias de agua en areas urbanas   | Producto          | N°               | 0.00               | 0.00                   | 0.00                            | 0.00                        | 0.00                   | 0.00           | 0.00                        | ---                                | ---         | ---         | ---     | ---                                    | ---  |   |
| Nuevas conexiones domiciliarias de alcantarillado en areas urbanas   | Producto          | N°               | 0.00               | 0.00                   | 0.00                            | 0.00                        | 0.00                   | 0.00           | 0.00                        | ---                                | ---         | ---         | ---     | ---                                    | ---  |   |
| Transferencias Financieras Realizadas  | Producto          | N°               | 0.00               | 0.00                   | 0.00                            | 0.00                        | 0.00                   | 0.00           | 0.00                        | ---                                | ---         | ---         | ---     | ---                                    | ---  |   |
| Construcción Sistema Integral de Agua Potable y Alcantarillado de la localidad de Motupillo, Distrito De Pitito - Ferreñafe - Lambayeque                 | Recursos          | S/.              | 0.00               | 0.00                   | 0.00                            | 0.00                        | 0.00                   | 0.00           | 0.00                        | ---                                | ---         | ---         | ---     | S.I                                    | S.I  | PAPT  |
| Nuevas conexiones domiciliarias de agua en areas urbanas   | Producto          | N°               | 0.00               | 0.00                   | 0.00                            | 0.00                        | 0.00                   | 0.00           | 0.00                        | ---                                | ---         | ---         | ---     | ---                                    | ---  |   |
| Nuevas conexiones domiciliarias de alcantarillado en areas urbanas   | Producto          | N°               | 0.00               | 0.00                   | 0.00                            | 0.00                        | 0.00                   | 0.00           | 0.00                        | ---                                | ---         | ---         | ---     | ---                                    | ---  |   |
| Transferencias Financieras Realizadas  | Producto          | N°               | 0.00               | 0.00                   | 0.00                            | 0.00                        | 0.00                   | 0.00           | 0.00                        | ---                                | ---         | ---         | ---     | ---                                    | ---  |   |
| Tran. Finan. Para La Instalacion De La Red De Agua Potable, Alcantarillado Y Conexiones Domiciliarias Del Aa.Hh. Nuevo Cerropon Chiclayo                 | Recursos          | S/.              | 0.00               | 0.00                   | 0.00                            | 0.00                        | 0.00                   | 829,977.00     | 829,977.00                  | ---                                | ---         | ---         | ---     | 0.00                                   | 829,977.00                                 | PAPT  |
| Nuevas conexiones domiciliarias de agua en areas urbanas   | Producto          | N°               | 0.00               | 0.00                   | 0.00                            | 0.00                        | 0.00                   | 1,224.52       | 1,224.52                    | ---                                | ---         | ---         | ---     | 0.00                                   | 1,224.52                                   |   |
| Nuevas conexiones domiciliarias de alcantarillado en areas urbanas   | Producto          | N°               | 0.00               | 0.00                   | 0.00                            | 0.00                        | 0.00                   | 1,224.52       | 1,224.52                    | ---                                | ---         | ---         | ---     | 0.00                                   | 1,224.52                                   |   |
| Transferencias Financieras Realizadas  | Producto          | N°               | 0.00               | 0.00                   | 0.00                            | 0.00                        | 0.00                   | 1.00           | 1.00                        | ---                                | ---         | ---         | ---     | 0.00                                   | 1.00                                       |   |

FORMATO 4  
Plan Estratégico Sectorial Multianual 2008-2015. Acciones e Indicadores de Producto  
Sector Vivienda, Construcción y Saneamiento

| Objetivo Estratégico General /<br>Objetivo Estratégico Específico / Líneas de acción /<br>Proyectos / Indicadores de Producto                             | Tipo de Indicador | Unidad de Medida | Línea de Base 2007   | 2009 - II            |                              |                          |                        |                     |                      |                                 |                             |                            |   |                      | PIA                 | PIM o Meta Modificada al 30.06.2009 | Fuente de Información Medios de Verificación |
|---|-------------------|------------------|----------------------|----------------------|------------------------------|--------------------------|------------------------|---------------------|----------------------|---------------------------------|-----------------------------|----------------------------|---|----------------------|---------------------|-------------------------------------|--|
|   |                   |                  |                      | Programación         |                              |                          | Ejecución              |                     |                      |                                 | % de Avance de la Ejecución |                            |   |                      |                     |                                     |  |
|   |                   |                  |                      | Anual (2009)<br>(1)  | Acumulado (2008-2009)<br>(2) | Total (2008-2015)<br>(3) | Del II Semestre<br>(4) | Al II Semestre      |                      | Semestral/ Anual<br>(7)=(4)/(1) | Acumulado                   |                            | Total PESEM (2008-2015)<br>(10)=(6)/(3) |                      |                     |                                     |  |
|   |                   |                  |                      |                      |                              |                          |                        | (2009)<br>(5)       | (2008-2009)<br>(6)   |                                 | (2009)<br>(8)=(5)/(1)       | (2008-2009)<br>(9)=(6)/(2) |   |                      |                     |                                     |  |
| Tran. Finan. Para El Mejoramiento, Construc. Y Ampliación Del Sistema De Agua Potable Y Alcant. Casco Urbano, Distrito Pucala - Prov Chiclayo             | Recursos          | S/.              | 0.00                 | 0.00                 | 0.00                         | 0.00                     | 0.00                   | 0.00                | 0.00                 | 0.00                            | ---                         | ---                        | ---                                     | ---                  | S.I                 | S.I                                 | PAPT   |
| Nuevas conexiones domiciliarias de agua en áreas urbanas  | Producto          | N°               | 0.00                 | 0.00                 | 0.00                         | 0.00                     | 0.00                   | 0.00                | 0.00                 | 0.00                            | ---                         | ---                        | ---                                     | ---                  | ---                 | ---                                 | ---  |
| Nuevas conexiones domiciliarias de alcantarillado en áreas urbanas  | Producto          | N°               | 0.00                 | 0.00                 | 0.00                         | 0.00                     | 0.00                   | 0.00                | 0.00                 | 0.00                            | ---                         | ---                        | ---                                     | ---                  | ---                 | ---                                 | ---  |
| Transferencias Financieras Realizadas   | Producto          | N°               | 0.00                 | 0.00                 | 0.00                         | 0.00                     | 0.00                   | 0.00                | 0.00                 | 0.00                            | ---                         | ---                        | ---                                     | ---                  | ---                 | ---                                 | ---  |
| Transf. Financ. Para La Ampliación Del Sistema De Redes De Agua Potable Y Redes De Alcantarillado Del Distrito De Ferreñafe                               | Recursos          | S/.              | 0.00                 | 0.00                 | 0.00                         | 0.00                     | 0.00                   | 0.00                | 0.00                 | 0.00                            | ---                         | ---                        | ---                                     | ---                  | S.I                 | S.I                                 | PAPT   |
| Nuevas conexiones domiciliarias de agua en áreas urbanas  | Producto          | N°               | 0.00                 | 0.00                 | 0.00                         | 0.00                     | 0.00                   | 0.00                | 0.00                 | 0.00                            | ---                         | ---                        | ---                                     | ---                  | ---                 | ---                                 | ---  |
| Nuevas conexiones domiciliarias de alcantarillado en áreas urbanas  | Producto          | N°               | 0.00                 | 0.00                 | 0.00                         | 0.00                     | 0.00                   | 0.00                | 0.00                 | 0.00                            | ---                         | ---                        | ---                                     | ---                  | ---                 | ---                                 | ---  |
| Transferencias Financieras Realizadas   | Producto          | N°               | 0.00                 | 0.00                 | 0.00                         | 0.00                     | 0.00                   | 0.00                | 0.00                 | 0.00                            | ---                         | ---                        | ---                                     | ---                  | ---                 | ---                                 | ---  |
| Transf. Financ. Para Mejoramiento Y Ampliación De Sistemas De Agua Potable Y Alcantarillado Localidad De Motupe, Distrito De Motupe                       | Recursos          | S/.              | 0.00                 | 0.00                 | 0.00                         | 0.00                     | 0.00                   | 0.00                | 0.00                 | 0.00                            | ---                         | ---                        | ---                                     | ---                  | S.I                 | S.I                                 | PAPT   |
| Nuevas conexiones domiciliarias de agua en áreas urbanas  | Producto          | N°               | 0.00                 | 0.00                 | 0.00                         | 0.00                     | 0.00                   | 0.00                | 0.00                 | 0.00                            | ---                         | ---                        | ---                                     | ---                  | ---                 | ---                                 | ---  |
| Nuevas conexiones domiciliarias de alcantarillado en áreas urbanas  | Producto          | N°               | 0.00                 | 0.00                 | 0.00                         | 0.00                     | 0.00                   | 0.00                | 0.00                 | 0.00                            | ---                         | ---                        | ---                                     | ---                  | ---                 | ---                                 | ---  |
| Transferencias Financieras Realizadas   | Producto          | N°               | 0.00                 | 0.00                 | 0.00                         | 0.00                     | 0.00                   | 0.00                | 0.00                 | 0.00                            | ---                         | ---                        | ---                                     | ---                  | ---                 | ---                                 | ---  |
| Transf. Financ. Para El Mejoram. Y Ampl. De Los Sist. De Agua Potable Y Alcant. En El Eje De Art. De La Carretera Chiclayo-Pimental (Sector Circundantes) | Recursos          | S/.              | 0.00                 | 0.00                 | 0.00                         | 0.00                     | 0.00                   | 0.00                | 0.00                 | 0.00                            | ---                         | ---                        | ---                                     | ---                  | S.I                 | S.I                                 | PAPT   |
| Nuevas conexiones domiciliarias de agua en áreas urbanas  | Producto          | N°               | 0.00                 | 0.00                 | 0.00                         | 0.00                     | 0.00                   | 0.00                | 0.00                 | 0.00                            | ---                         | ---                        | ---                                     | ---                  | ---                 | ---                                 | ---  |
| Nuevas conexiones domiciliarias de alcantarillado en áreas urbanas  | Producto          | N°               | 0.00                 | 0.00                 | 0.00                         | 0.00                     | 0.00                   | 0.00                | 0.00                 | 0.00                            | ---                         | ---                        | ---                                     | ---                  | ---                 | ---                                 | ---  |
| Transferencias Financieras Realizadas   | Producto          | N°               | 0.00                 | 0.00                 | 0.00                         | 0.00                     | 0.00                   | 0.00                | 0.00                 | 0.00                            | ---                         | ---                        | ---                                     | ---                  | ---                 | ---                                 | ---  |
| <b>Subtotal - Lambayeque</b>  | <b>Recursos</b>   | <b>S/.</b>       | <b>25,771,766.00</b> | <b>65,056,343.00</b> | <b>108,548,728.00</b>        | <b>289,562,131.00</b>    | <b>0.00</b>            | <b>5,115,047.48</b> | <b>44,094,852.48</b> | <b>0.00%</b>                    | <b>7.86%</b>                | <b>40.62%</b>              | <b>15.23%</b>                           | <b>60,268,402.00</b> | <b>5,419,673.00</b> | <b>PAPT</b>                         |  |
| Nuevas conexiones domiciliarias de agua en áreas urbanas  | Producto          | N°               | 2,507.00             | 5,351.00             | 10,548.00                    | 30,533.00                | 0.00                   | 2,245.39            | 3,442.05             | 0.00%                           | 41.96%                      | 32.63%                     | 11.27%                                  | 10,749.74            | 2,694.82            |                                     |  |
| Nuevas conexiones domiciliarias de alcantarillado en áreas urbanas  | Producto          | N°               | 2,668.00             | 8,527.00             | 11,928.00                    | 31,907.00                | 0.00                   | 2,245.39            | 3,473.05             | 0.00%                           | 26.33%                      | 29.12%                     | 10.88%                                  | 14,290.61            | 2,694.82            |                                     |  |
| Transferencias Financieras Realizadas   | Producto          | N°               | 0.00                 | 14.00                | 28.00                        | 59.00                    | 0.00                   | 3.00                | 39.00                | 0.00%                           | 21.43%                      | 139.29%                    | 66.10%                                  | 9.00                 | 4.00                |                                     |  |
| Transferencia Financiera para Mejoramiento del Sistema de Alcantarillado - Yauyos   | Recursos          | S/.              | 0.00                 | 1,996,643.00         | 1,996,643.00                 | 1,996,643.00             | 0.00                   | 0.00                | 0.00                 | 0.00%                           | 0.00%                       | 0.00%                      | 0.00%                                   | 1,996,643.00         | 0.00                | PAPT                                |  |
| Nuevas conexiones domiciliarias de agua en áreas urbanas  | Producto          | N°               | 0.00                 | 0.00                 | 0.00                         | 0.00                     | 0.00                   | 0.00                | 0.00                 | ---                             | ---                         | ---                        | ---                                     | 0.00                 | 0.00                |                                     |  |
| Nuevas conexiones domiciliarias de alcantarillado en áreas urbanas  | Producto          | N°               | 0.00                 | 589.00               | 589.00                       | 589.00                   | 0.00                   | 0.00                | 0.00                 | 0.00%                           | 0.00%                       | 0.00%                      | 0.00%                                   | 589.00               | 0.00                |                                     |  |
| Transferencias Financieras Realizadas   | Producto          | N°               | 0.00                 | 1.00                 | 1.00                         | 1.00                     | 0.00                   | 0.00                | 0.00                 | 0.00%                           | 0.00%                       | 0.00%                      | 0.00%                                   | 1.00                 | 0.00                |                                     |  |
| Medidas de Rápido Impacto de EMAPA Huacho, ciudad de Huacho   | Recursos          | S/.              | 117,000.00           | 14,509,836.00        | 14,942,836.00                | 14,942,836.00            | 0.00                   | 389,084.00          | 389,084.00           | 0.00%                           | 2.68%                       | 2.60%                      | 2.60%                                   | 14,509,836.00        | 389,084.00          | PAPT                                |  |
| Nuevas conexiones domiciliarias de agua en áreas urbanas  | Producto          | N°               | 12.00                | 1,456.00             | 1,499.00                     | 1,499.00                 | 0.00                   | 0.00                | 0.00                 | 0.00%                           | 0.00%                       | 0.00%                      | 0.00%                                   | 1,456.00             | 0.00                |                                     |  |
| Nuevas conexiones domiciliarias de alcantarillado en áreas urbanas  | Producto          | N°               | 12.00                | 1,456.00             | 1,499.00                     | 1,499.00                 | 0.00                   | 0.00                | 0.00                 | 0.00%                           | 0.00%                       | 0.00%                      | 0.00%                                   | 1,456.00             | 0.00                |                                     |  |
| Transferencias Financieras Realizadas   | Producto          | N°               | 0.00                 | 1.00                 | 1.00                         | 1.00                     | 0.00                   | 0.00                | 0.00                 | 0.00%                           | 0.00%                       | 0.00%                      | 0.00%                                   | 1.00                 | 1.00                |                                     |  |
| Ampliación y Mejoramiento del Sistema de Agua Potable y Alcantarillado en el Distrito de Nuevo Imperial   | Recursos          | S/.              | 0.00                 | 0.00                 | 2,175,146.00                 | 2,783,356.00             | 0.00                   | 0.00                | 1,370,646.00         | ---                             | ---                         | 63.01%                     | 49.24%                                  | S.I                  | S.I                 | PAPT                                |  |
| Nuevas conexiones domiciliarias de agua en áreas urbanas  | Producto          | N°               | 0.00                 | 0.00                 | 218.00                       | 279.00                   | 0.00                   | 0.00                | 0.00                 | ---                             | ---                         | 0.00%                      | 0.00%                                   | ---                  | ---                 |                                     |  |
| Nuevas conexiones domiciliarias de alcantarillado en áreas urbanas  | Producto          | N°               | 0.00                 | 0.00                 | 218.00                       | 279.00                   | 0.00                   | 0.00                | 0.00                 | ---                             | ---                         | 0.00%                      | 0.00%                                   | ---                  | ---                 |                                     |  |
| Transferencias Financieras Realizadas   | Producto          | N°               | 0.00                 | 0.00                 | 0.00                         | 1.00                     | 0.00                   | 0.00                | 1.00                 | ---                             | ---                         | ---                        | 100.00%                                 | ---                  | ---                 |                                     |  |
| Ampliación y Mejoramiento de los Sistemas de Agua Potable y Alcantarillado del Esquema Valle Amauta del Distrito de Ate Vitarte                           | Recursos          | S/.              | 7,100,000.00         | 1.00                 | 1.00                         | 20,777,838.00            | 0.00                   | 0.00                | 0.00                 | 0.00%                           | 0.00%                       | 0.00%                      | 0.00%                                   | S.I                  | S.I                 | PAPT                                |  |
| Nuevas conexiones domiciliarias de agua en áreas urbanas  | Producto          | N°               | 712.00               | 0.00                 | 0.00                         | 2,085.00                 | 0.00                   | 0.00                | 0.00                 | ---                             | ---                         | ---                        | 0.00%                                   | ---                  | ---                 |                                     |  |
| Nuevas conexiones domiciliarias de alcantarillado en áreas urbanas  | Producto          | N°               | 712.00               | 0.00                 | 0.00                         | 2,085.00                 | 0.00                   | 0.00                | 0.00                 | ---                             | ---                         | ---                        | 0.00%                                   | ---                  | ---                 |                                     |  |
| Transferencias Financieras Realizadas   | Producto          | N°               | 0.00                 | 0.00                 | 0.00                         | 1.00                     | 0.00                   | 0.00                | 0.00                 | ---                             | ---                         | ---                        | 0.00%                                   | ---                  | ---                 |                                     |  |

FORMATO 4  
Plan Estratégico Sectorial Multianual 2008-2015. Acciones e Indicadores de Producto  
Sector Vivienda, Construcción y Saneamiento

| Objetivo Estratégico General /<br>Objetivo Estratégico Específico / Líneas de acción /<br>Proyectos / Indicadores de Producto                                  | Tipo de<br>Indicador | Unidad de<br>Medida | Línea de Base<br>2007 | 2009 - II       |                          |                      |                 |                |                             |             |             |             |              |              | PIA           | PIM o Meta Modificada<br>al 30.06.2009 | Fuente de Información<br>Medios de Verificación |
|--|----------------------|---------------------|-----------------------|-----------------|--------------------------|----------------------|-----------------|----------------|-----------------------------|-------------|-------------|-------------|--------------|--------------|---------------|--|---|
|  |                      |                     |                       | Programación    |                          |                      | Ejecución       |                | % de Avance de la Ejecución |             |             |             |              |              |               |  |   |
|  |                      |                     |                       | Anual<br>(2009) | Acumulado<br>(2008-2009) | Total<br>(2008-2015) | Del II Semestre | Al II Semestre | Semestral/<br>Anual         | Acumulado   |             | Total PESEM |              |              |               |  |   |
|  |                      |                     |                       | (1)             | (2)                      | (3)                  | (4)             | (5)            | (6)                         | (7)=(4)/(1) | (8)=(5)/(1) | (9)=(6)/(2) | (10)=(6)/(3) |              |               |  |   |
| Ampliación y Mejoramiento de los Sistemas de Agua Potable y Alcantarillado del Esquema San Juan Macías y Anexos - Distritos del Callao y San Martín De Porres  | Recursos             | S/.                 | 5,361,468.00          | 0.00            | 0.00                     | 15,308,577.00        | 0.00            | 3,000,000.00   | 6,069,792.00                | ---         | ---         | ---         | 39.65%       | 0.00         | 3,000,000.00  | PAPT                                   |   |
| Nuevas conexiones domiciliarias de agua en áreas urbanas   | Producto             | N°                  | 538.00                | 0.00            | 0.00                     | 1,536.00             | 0.00            | 301.04         | 301.04                      | ---         | ---         | ---         | 19.60%       | 0.00         | 301.04        |  |   |
| Nuevas conexiones domiciliarias de alcantarillado en áreas urbanas   | Producto             | N°                  | 538.00                | 0.00            | 0.00                     | 1,536.00             | 0.00            | 301.04         | 301.04                      | ---         | ---         | ---         | 19.60%       | 0.00         | 301.04        |  |   |
| Transferencias Financieras Realizadas  | Producto             | N°                  | 0.00                  | 0.00            | 0.00                     | 1.00                 | 0.00            | 1.00           | 2.00                        | ---         | ---         | ---         | 200.00%      | 1.00         | 1.00          |  |   |
| Mejoramiento del Sistema de Agua Potable y Terminación del Sistema de Alcantarillado del Centro Poblado Simón Bolívar  | Recursos             | S/.                 | 0.00                  | 0.00            | 0.00                     | 526,598.00           | 0.00            | 0.00           | 0.00                        | ---         | ---         | ---         | 0.00%        | S.I          | S.I           | PAPT                                   |   |
| Nuevas conexiones domiciliarias de agua en áreas urbanas   | Producto             | N°                  | 0.00                  | 0.00            | 0.00                     | 53.00                | 0.00            | 0.00           | 0.00                        | ---         | ---         | ---         | 0.00%        | ---          | ---           |  |   |
| Nuevas conexiones domiciliarias de alcantarillado en áreas urbanas   | Producto             | N°                  | 0.00                  | 0.00            | 0.00                     | 53.00                | 0.00            | 0.00           | 0.00                        | ---         | ---         | ---         | 0.00%        | ---          | ---           |  |   |
| Transferencias Financieras Realizadas  | Producto             | N°                  | 0.00                  | 0.00            | 0.00                     | 1.00                 | 0.00            | 0.00           | 0.00                        | ---         | ---         | ---         | 0.00%        | ---          | ---           |  |   |
| Proyecto Ampliación y Mejoramiento de los Sistemas de Agua Potable y Alcantarillado para Sargento Lorentz - 2da.Etapa en el Distrito de San Juan De Lurigancho | Recursos             | S/.                 | 16,000,000.00         | 13,886,776.00   | 35,586,776.00            | 35,586,776.00        | 0.00            | 0.00           | 21,700,000.00               | 0.00%       | 0.00%       | 60.98%      | 60.98%       | S.I          | S.I           | PAPT                                   |   |
| Nuevas conexiones domiciliarias de agua en áreas urbanas   | Producto             | N°                  | 1,605.00              | 1,393.00        | 3,570.00                 | 3,570.00             | 0.00            | 0.00           | 2,177.00                    | 0.00%       | 0.00%       | 60.98%      | 60.98%       | ---          | ---           |  |   |
| Nuevas conexiones domiciliarias de alcantarillado en áreas urbanas   | Producto             | N°                  | 1,605.00              | 1,393.00        | 3,570.00                 | 3,570.00             | 0.00            | 0.00           | 2,177.00                    | 0.00%       | 0.00%       | 60.98%      | 60.98%       | ---          | ---           |  |   |
| Transferencias Financieras Realizadas  | Producto             | N°                  | 0.00                  | 1.00            | 1.00                     | 1.00                 | 0.00            | 0.00           | 1.00                        | 0.00%       | 0.00%       | 100.00%     | 100.00%      | ---          | ---           |  |   |
| Mejoramiento y Ampliación de los Sistemas de Agua Potable y Alcantarillado de Paramonga  | Recursos             | S/.                 | 1,200,000.00          | 0.00            | 4,352,860.00             | 4,352,860.00         | 0.00            | 0.00           | 4,352,860.00                | ---         | ---         | 100.00%     | 100.00%      | S.I          | S.I           | PAPT                                   |   |
| Nuevas conexiones domiciliarias de agua en áreas urbanas   | Producto             | N°                  | 120.00                | 0.00            | 437.00                   | 437.00               | 0.00            | 0.00           | 0.00                        | ---         | ---         | 0.00%       | 0.00%        | ---          | ---           |  |   |
| Nuevas conexiones domiciliarias de alcantarillado en áreas urbanas   | Producto             | N°                  | 120.00                | 0.00            | 437.00                   | 437.00               | 0.00            | 0.00           | 0.00                        | ---         | ---         | 0.00%       | 0.00%        | ---          | ---           |  |   |
| Transferencias Financieras Realizadas  | Producto             | N°                  | 0.00                  | 0.00            | 1.00                     | 1.00                 | 0.00            | 0.00           | 1.00                        | ---         | ---         | 100.00%     | 100.00%      | ---          | ---           |  |   |
| Mejoramiento del Sistema de Abastecimiento de Agua Potable y Alcantarillado del A.H. 3 de Octubre Huaral   | Recursos             | S/.                 | 0.00                  | 0.00            | 0.00                     | 1,046,374.00         | 0.00            | 0.00           | 0.00                        | ---         | ---         | ---         | 0.00%        | S.I          | S.I           | PAPT                                   |   |
| Nuevas conexiones domiciliarias de agua en áreas urbanas   | Producto             | N°                  | 0.00                  | 0.00            | 0.00                     | 105.00               | 0.00            | 0.00           | 0.00                        | ---         | ---         | ---         | 0.00%        | ---          | ---           |  |   |
| Nuevas conexiones domiciliarias de alcantarillado en áreas urbanas   | Producto             | N°                  | 0.00                  | 0.00            | 0.00                     | 105.00               | 0.00            | 0.00           | 0.00                        | ---         | ---         | ---         | 0.00%        | ---          | ---           |  |   |
| Transferencias Financieras Realizadas  | Producto             | N°                  | 0.00                  | 0.00            | 0.00                     | 1.00                 | 0.00            | 0.00           | 0.00                        | ---         | ---         | ---         | 0.00%        | ---          | ---           |  |   |
| Ampliación y Mejoramiento de los Sistemas de Agua Potable y Alcantarillado del Esquema Integral Carabayillo  | Recursos             | S/.                 | 9,263,693.00          | 28,290,080.00   | 44,390,080.00            | 44,390,080.00        | 0.00            | 0.00           | 16,100,000.00               | 0.00%       | 0.00%       | 36.27%      | 36.27%       | S.I          | S.I           | PAPT                                   |   |
| Nuevas conexiones domiciliarias de agua en áreas urbanas   | Producto             | N°                  | 929.00                | 2,838.00        | 4,453.00                 | 4,453.00             | 0.00            | 0.00           | 1,615.00                    | 0.00%       | 0.00%       | 36.27%      | 36.27%       | ---          | ---           |  |   |
| Nuevas conexiones domiciliarias de alcantarillado en áreas urbanas   | Producto             | N°                  | 929.00                | 2,838.00        | 4,453.00                 | 4,453.00             | 0.00            | 0.00           | 1,615.00                    | 0.00%       | 0.00%       | 36.27%      | 36.27%       | ---          | ---           |  |   |
| Transferencias Financieras Realizadas  | Producto             | N°                  | 0.00                  | 1.00            | 1.00                     | 1.00                 | 0.00            | 0.00           | 1.00                        | 0.00%       | 0.00%       | 100.00%     | 100.00%      | ---          | ---           |  |   |
| Construcción de Red de Desague La Quebrada   | Recursos             | S/.                 | 0.00                  | 0.00            | 0.00                     | 1,921,343.00         | 0.00            | 0.00           | 0.00                        | ---         | ---         | ---         | 0.00%        | S.I          | S.I           | PAPT                                   |   |
| Nuevas conexiones domiciliarias de agua en áreas urbanas   | Producto             | N°                  | 0.00                  | 0.00            | 0.00                     | 0.00                 | 0.00            | 0.00           | 0.00                        | ---         | ---         | ---         | ---          | ---          | ---           |  |   |
| Nuevas conexiones domiciliarias de alcantarillado en áreas urbanas   | Producto             | N°                  | 0.00                  | 0.00            | 0.00                     | 567.00               | 0.00            | 0.00           | 0.00                        | ---         | ---         | ---         | 0.00%        | ---          | ---           |  |   |
| Transferencias Financieras Realizadas  | Producto             | N°                  | 0.00                  | 0.00            | 0.00                     | 1.00                 | 0.00            | 0.00           | 0.00                        | ---         | ---         | ---         | 0.00%        | ---          | ---           |  |   |
| Instalación de los Sistemas de Agua Potable y Alcantarillado del Esquema Lomas de Zapallal del Distrito de Puente Piedra                                       | Recursos             | S/.                 | 2,363,982.00          | 0.00            | 0.00                     | 21,836,065.00        | 0.00            | 16,500,000.00  | 19,180,019.00               | ---         | ---         | ---         | 87.84%       | 0.00         | 16,500,000.00 | PAPT                                   |   |
| Nuevas conexiones domiciliarias de agua en áreas urbanas   | Producto             | N°                  | 237.00                | 0.00            | 0.00                     | 2,191.00             | 0.00            | 0.00           | 0.00                        | ---         | ---         | ---         | 0.00%        | 0.00         | 0.00          |  |   |
| Nuevas conexiones domiciliarias de alcantarillado en áreas urbanas   | Producto             | N°                  | 237.00                | 0.00            | 0.00                     | 2,191.00             | 0.00            | 0.00           | 0.00                        | ---         | ---         | ---         | 0.00%        | 0.00         | 0.00          |  |   |
| Transferencias Financieras Realizadas  | Producto             | N°                  | 0.00                  | 0.00            | 0.00                     | 1.00                 | 0.00            | 1.00           | 2.00                        | ---         | ---         | ---         | 200.00%      | 0.00         | 1.00          |  |   |
| Transferencias Financieras para Ampliación y Mejoramiento de los Sistemas de Agua Potable y Alcantarillado Esquema Naña, Distrito Lurigancho                   | Recursos             | S/.                 | 0.00                  | 1,921,400.00    | 1,921,400.00             | 39,919,859.00        | 0.00            | 0.00           | 0.00                        | 0.00%       | 0.00%       | 0.00%       | 0.00%        | 1,921,400.00 | 0.00          | PAPT                                   |   |
| Nuevas conexiones domiciliarias de agua en áreas urbanas   | Producto             | N°                  | 0.00                  | 193.00          | 193.00                   | 4,005.00             | 0.00            | 0.00           | 0.00                        | 0.00%       | 0.00%       | 0.00%       | 0.00%        | 0.00         | 0.00          |  |   |
| Nuevas conexiones domiciliarias de alcantarillado en áreas urbanas   | Producto             | N°                  | 0.00                  | 193.00          | 193.00                   | 4,005.00             | 0.00            | 0.00           | 0.00                        | 0.00%       | 0.00%       | 0.00%       | 0.00%        | 0.00         | 0.00          |  |   |
| Transferencias Financieras Realizadas  | Producto             | N°                  | 0.00                  | 0.00            | 0.00                     | 1.00                 | 0.00            | 0.00           | 0.00                        | ---         | ---         | ---         | 0.00%        | 1.00         | 0.00          |  |   |

FORMATO 4  
Plan Estratégico Sectorial Multianual 2008-2015. Acciones e Indicadores de Producto  
Sector Vivienda, Construcción y Saneamiento

| Objetivo Estratégico General /<br>Objetivo Estratégico Específico / Líneas de acción /<br>Proyectos / Indicadores de Producto   | Tipo de Indicador | Unidad de Medida | Línea de Base 2007 | 2009 - II        |                           |                       |                     |                |                             |                              |                    |                         |                          |              |      | PIA  | PIM o Meta Modificada al 30.06.2009 | Fuente de Información Medios de Verificación |
|---|-------------------|------------------|--------------------|------------------|---------------------------|-----------------------|---------------------|----------------|-----------------------------|------------------------------|--------------------|-------------------------|--------------------------|--------------|------|------|-------------------------------------|--|
|   |                   |                  |                    | Programación     |                           |                       | Ejecución           |                | % de Avance de la Ejecución |                              |                    |                         |                          |              |      |      |                                     |  |
|   |                   |                  |                    | Anual (2009) (1) | Acumulado (2008-2009) (2) | Total (2008-2015) (3) | Del II Semestre (4) | Al II Semestre |                             | Semestral/ Anual (7)=(4)/(1) | Acumulado          |                         | Total PESEM (10)=(6)/(3) |              |      |      |                                     |  |
|   |                   |                  |                    |                  |                           |                       |                     | (2009) (5)     | (2008-2009) (6)             |                              | (2009) (8)=(5)/(1) | (2008-2009) (9)=(6)/(2) |                          |              |      |      |                                     |  |
| Transferencias Financieras Ampliación y Mejoramiento de los Sistemas de Agua Potable y Alcantarillado del Esquema Tambo Viejo y Anexos - Distrito de C  | Recursos          | S/.              | 0.00               | 7,666,263.00     | 7,666,263.00              | 17,432,746.00         | 0.00                | 0.00           | 0.00                        | 0.00%                        | 0.00%              | 0.00%                   | 0.00%                    | 7,666,263.00 | 0.00 | PAPT |                                     |  |
| Nuevas conexiones domiciliarias de agua en áreas urbanas  | Producto          | N°               | 0.00               | 769.00           | 769.00                    | 1,749.00              | 0.00                | 0.00           | 0.00                        | 0.00%                        | 0.00%              | 0.00%                   | 0.00%                    | 0.00         | 0.00 |      |                                     |  |
| Nuevas conexiones domiciliarias de alcantarillado en áreas urbanas  | Producto          | N°               | 0.00               | 769.00           | 769.00                    | 1,749.00              | 0.00                | 0.00           | 0.00                        | 0.00%                        | 0.00%              | 0.00%                   | 0.00%                    | 0.00         | 0.00 |      |                                     |  |
| Transferencias Financieras Realizadas   | Producto          | N°               | 0.00               | 0.00             | 0.00                      | 1.00                  | 0.00                | 0.00           | 0.00                        | ---                          | ---                | ---                     | 0.00%                    | 1.00         | 0.00 |      |                                     |  |
| Transferencias Financieras para Rehabilitación de Redes Secundarias y Conexiones Domiciliarias de Alcantarillado en la Urbanización Pedregal Alto y Ba  | Recursos          | S/.              | 0.00               | 6,669,328.00     | 6,669,328.00              | 6,669,328.00          | 0.00                | 0.00           | 0.00                        | 0.00%                        | 0.00%              | 0.00%                   | 0.00%                    | 6,669,328.00 | 0.00 | PAPT |                                     |  |
| Nuevas conexiones domiciliarias de agua en áreas urbanas  | Producto          | N°               | 0.00               | 0.00             | 0.00                      | 0.00                  | 0.00                | 0.00           | 0.00                        | ---                          | ---                | ---                     | ---                      | 0.00         | 0.00 |      |                                     |  |
| Nuevas conexiones domiciliarias de alcantarillado en áreas urbanas  | Producto          | N°               | 0.00               | 1,968.00         | 1,968.00                  | 1,968.00              | 0.00                | 0.00           | 0.00                        | 0.00%                        | 0.00%              | 0.00%                   | 0.00%                    | 0.00         | 0.00 |      |                                     |  |
| Transferencias Financieras Realizadas   | Producto          | N°               | 0.00               | 1.00             | 1.00                      | 1.00                  | 0.00                | 0.00           | 0.00                        | 0.00%                        | 0.00%              | 0.00%                   | 0.00%                    | 1.00         | 0.00 |      |                                     |  |
| Transferencias Financieras para Instalación Redes Secundarias y Conexiones Domiciliarias de Agua Potable y Alcantarillado en el Asentamiento Humano Ju  | Recursos          | S/.              | 0.00               | 4,444,878.00     | 4,444,878.00              | 10,654,361.00         | 0.00                | 0.00           | 0.00                        | 0.00%                        | 0.00%              | 0.00%                   | 0.00%                    | 4,444,878.00 | 0.00 | PAPT |                                     |  |
| Nuevas conexiones domiciliarias de agua en áreas urbanas  | Producto          | N°               | 0.00               | 446.00           | 446.00                    | 1,069.00              | 0.00                | 0.00           | 0.00                        | 0.00%                        | 0.00%              | 0.00%                   | 0.00%                    | 0.00         | 0.00 |      |                                     |  |
| Nuevas conexiones domiciliarias de alcantarillado en áreas urbanas  | Producto          | N°               | 0.00               | 446.00           | 446.00                    | 1,069.00              | 0.00                | 0.00           | 0.00                        | 0.00%                        | 0.00%              | 0.00%                   | 0.00%                    | 0.00         | 0.00 |      |                                     |  |
| Transferencias Financieras Realizadas   | Producto          | N°               | 0.00               | 0.00             | 0.00                      | 1.00                  | 0.00                | 0.00           | 0.00                        | ---                          | ---                | ---                     | 0.00%                    | 1.00         | 0.00 |      |                                     |  |
| Ampliación y Mejoramiento de los Sistemas de Agua Potable y Alcantarillado del Esquema Santa María de Huachipa en el distrito de Lurigancho - Chosica   | Recursos          | S/.              | 0.00               | 0.00             | 0.00                      | 27,658,545.00         | 0.00                | 0.00           | 0.00                        | ---                          | ---                | ---                     | 0.00%                    | S.I          | S.I  | PAPT |                                     |  |
| Nuevas conexiones domiciliarias de agua en áreas urbanas  | Producto          | N°               | 0.00               | 0.00             | 0.00                      | 2,775.00              | 0.00                | 0.00           | 0.00                        | ---                          | ---                | ---                     | 0.00%                    | ---          | ---  |      |                                     |  |
| Nuevas conexiones domiciliarias de alcantarillado en áreas urbanas  | Producto          | N°               | 0.00               | 0.00             | 0.00                      | 2,775.00              | 0.00                | 0.00           | 0.00                        | ---                          | ---                | ---                     | 0.00%                    | ---          | ---  |      |                                     |  |
| Transferencias Financieras Realizadas   | Producto          | N°               | 0.00               | 0.00             | 0.00                      | 1.00                  | 0.00                | 0.00           | 0.00                        | ---                          | ---                | ---                     | 0.00%                    | ---          | ---  |      |                                     |  |
| Mejoramiento del Sistema de Agua Potable e Instalación del Sistema de Alcantarillado en el Centro Poblado Menor Carmen Alto   | Recursos          | S/.              | 0.00               | 0.00             | 0.00                      | 1,906,717.00          | 0.00                | 0.00           | 0.00                        | ---                          | ---                | ---                     | 0.00%                    | S.I          | S.I  | PAPT |                                     |  |
| Nuevas conexiones domiciliarias de agua en áreas urbanas  | Producto          | N°               | 0.00               | 0.00             | 0.00                      | 191.00                | 0.00                | 0.00           | 0.00                        | ---                          | ---                | ---                     | 0.00%                    | ---          | ---  |      |                                     |  |
| Nuevas conexiones domiciliarias de alcantarillado en áreas urbanas  | Producto          | N°               | 0.00               | 0.00             | 0.00                      | 191.00                | 0.00                | 0.00           | 0.00                        | ---                          | ---                | ---                     | 0.00%                    | ---          | ---  |      |                                     |  |
| Transferencias Financieras Realizadas   | Producto          | N°               | 0.00               | 0.00             | 0.00                      | 1.00                  | 0.00                | 0.00           | 0.00                        | ---                          | ---                | ---                     | 0.00%                    | ---          | ---  |      |                                     |  |
| Mejoramiento e Instalación del Sistema de Agua Potable y Alcantarillado para la capital de distrito Colonia - Pampas  | Recursos          | S/.              | 0.00               | 0.00             | 618,459.00                | 618,459.00            | 0.00                | 0.00           | 618,459.00                  | ---                          | ---                | 100.00%                 | 100.00%                  | S.I          | S.I  | PAPT |                                     |  |
| Nuevas conexiones domiciliarias de agua en áreas urbanas  | Producto          | N°               | 0.00               | 0.00             | 62.00                     | 62.00                 | 0.00                | 0.00           | 0.00                        | ---                          | ---                | 0.00%                   | 0.00%                    | ---          | ---  |      |                                     |  |
| Nuevas conexiones domiciliarias de alcantarillado en áreas urbanas  | Producto          | N°               | 0.00               | 0.00             | 62.00                     | 62.00                 | 0.00                | 0.00           | 0.00                        | ---                          | ---                | 0.00%                   | 0.00%                    | ---          | ---  |      |                                     |  |
| Transferencias Financieras Realizadas   | Producto          | N°               | 0.00               | 0.00             | 1.00                      | 1.00                  | 0.00                | 0.00           | 1.00                        | ---                          | ---                | 100.00%                 | 100.00%                  | ---          | ---  |      |                                     |  |
| Rehabilitación del Sistema de Agua y Alcantarillado de la Av. Luna Arrieta y Puerto de Huacho   | Recursos          | S/.              | 18,000.00          | 142,266.00       | 584,843.00                | 584,843.00            | 0.00                | 0.00           | 442,577.00                  | 0.00%                        | 0.00%              | 75.67%                  | 75.67%                   | S.I          | S.I  | PAPT |                                     |  |
| Nuevas conexiones domiciliarias de agua en áreas urbanas  | Producto          | N°               | 2.00               | 14.00            | 59.00                     | 59.00                 | 0.00                | 0.00           | 0.00                        | 0.00%                        | 0.00%              | 0.00%                   | 0.00%                    | ---          | ---  |      |                                     |  |
| Nuevas conexiones domiciliarias de alcantarillado en áreas urbanas  | Producto          | N°               | 2.00               | 14.00            | 59.00                     | 59.00                 | 0.00                | 0.00           | 0.00                        | 0.00%                        | 0.00%              | 0.00%                   | 0.00%                    | ---          | ---  |      |                                     |  |
| Transferencias Financieras Realizadas   | Producto          | N°               | 0.00               | 1.00             | 1.00                      | 1.00                  | 0.00                | 0.00           | 1.00                        | 0.00%                        | 0.00%              | 100.00%                 | 100.00%                  | ---          | ---  |      |                                     |  |
| Instalación de Redes Secundarias y Conexiones Domiciliarias de Agua Potable y Alcantarillado - A. H. Proyecto Integral Quebrada del Nuevo Horizonte - 4ta. Etapa Pachacamac - Distrito de Villa El Salvador | Recursos          | S/.              | 0.00               | 0.00             | 0.00                      | 1,047,701.00          | 0.00                | 0.00           | 0.00                        | ---                          | ---                | ---                     | 0.00%                    | S.I          | S.I  | PAPT |                                     |  |
| Nuevas conexiones domiciliarias de agua en áreas urbanas  | Producto          | N°               | 0.00               | 0.00             | 0.00                      | 105.00                | 0.00                | 0.00           | 0.00                        | ---                          | ---                | ---                     | 0.00%                    | ---          | ---  |      |                                     |  |
| Nuevas conexiones domiciliarias de alcantarillado en áreas urbanas  | Producto          | N°               | 0.00               | 0.00             | 0.00                      | 105.00                | 0.00                | 0.00           | 0.00                        | ---                          | ---                | ---                     | 0.00%                    | ---          | ---  |      |                                     |  |
| Transferencias Financieras Realizadas   | Producto          | N°               | 0.00               | 0.00             | 0.00                      | 1.00                  | 0.00                | 0.00           | 0.00                        | ---                          | ---                | ---                     | 0.00%                    | ---          | ---  |      |                                     |  |
| Instalación del Sistema de Alcantarillado para las partes altas de Huaycán - Distrito de Ate Vitarte  | Recursos          | S/.              | 0.00               | 0.00             | 0.00                      | 33,253,638.00         | 0.00                | 0.00           | 0.00                        | ---                          | ---                | ---                     | 0.00%                    | S.I          | S.I  | PAPT |                                     |  |
| Nuevas conexiones domiciliarias de agua en áreas urbanas  | Producto          | N°               | 0.00               | 0.00             | 0.00                      | 3,336.00              | 0.00                | 0.00           | 0.00                        | ---                          | ---                | ---                     | 0.00%                    | ---          | ---  |      |                                     |  |
| Nuevas conexiones domiciliarias de alcantarillado en áreas urbanas  | Producto          | N°               | 0.00               | 0.00             | 0.00                      | 3,336.00              | 0.00                | 0.00           | 0.00                        | ---                          | ---                | ---                     | 0.00%                    | ---          | ---  |      |                                     |  |
| Transferencias Financieras Realizadas   | Producto          | N°               | 0.00               | 0.00             | 0.00                      | 1.00                  | 0.00                | 0.00           | 0.00                        | ---                          | ---                | ---                     | 0.00%                    | ---          | ---  |      |                                     |  |



FORMATO 4  
Plan Estratégico Sectorial Multianual 2008-2015. Acciones e Indicadores de Producto  
Sector Vivienda, Construcción y Saneamiento

| Objetivo Estratégico General /<br>Objetivo Estratégico Específico / Líneas de acción /<br>Proyectos / Indicadores de Producto               | Tipo de Indicador | Unidad de Medida | Línea de Base 2007 | 2009 - II               |                                 |                             |                            |                |                             |                                    |           |         |         |  | Fuente de Información<br>Medios de Verificación |  |
|---|-------------------|------------------|--------------------|-------------------------|---------------------------------|-----------------------------|----------------------------|----------------|-----------------------------|------------------------------------|-----------|---------|---------|--|---|--|
|   |                   |                  |                    | Programación            |                                 |                             | Ejecución                  |                | % de Avance de la Ejecución |                                    |           |         | PIA     | PIM o Meta Modificada<br>al 30.06.2009 |   |  |
|   |                   |                  |                    | Annual<br>(2009)<br>(1) | Acumulado<br>(2008-2009)<br>(2) | Total<br>(2008-2015)<br>(3) | Del II Semestre<br>(4)     | Al II Semestre |                             | Semestral/<br>Anual<br>(7)=(4)/(1) | Acumulado |         |         |  |   | Total PESEM<br>(2008-2015)<br>(10)=(6)/(3) |
|   |                   |                  |                    | (2009)<br>(5)           | (2008-2009)<br>(6)              | (2009)<br>(8)=(5)/(1)       | (2008-2009)<br>(9)=(6)/(2) |                |                             |                                    |           |         |         |  |   |  |
| Ampliación y Mejoramiento del Sistema de Agua Potable y Alcantarillado Esquema 7mo, 9no Y 10mo Sector de Villa El Salvador-CODIMUVES        | Recursos          | S/.              | 11,834,000.00      | 0.00                    | 0.00                            | 46,930,742.00               | 0.00                       | 16,500,000.00  | 16,500,000.00               | ---                                | ---       | ---     | 35.16%  | 0.00                                   | 16,500,000.00                                   | PAPT                                       |
| Nuevas conexiones domiciliarias de agua en áreas urbanas  | Producto          | N°               | 1,187.00           | 0.00                    | 0.00                            | 4,708.00                    | 0.00                       | 0.00           | 0.00                        | ---                                | ---       | ---     | 0.00%   | 0.00                                   | 0.00  |  |
| Nuevas conexiones domiciliarias de alcantarillado en áreas urbanas  | Producto          | N°               | 1,187.00           | 0.00                    | 0.00                            | 4,708.00                    | 0.00                       | 0.00           | 0.00                        | ---                                | ---       | ---     | 0.00%   | 0.00                                   | 0.00  |  |
| Transferencias Financieras Realizadas   | Producto          | N°               | 0.00               | 0.00                    | 0.00                            | 1.00                        | 0.00                       | 1.00           | 1.00                        | ---                                | ---       | ---     | 100.00% | 0.00                                   | 1.00  |  |
| Instalación de Sistema de Agua y Desague Centro Poblado La Huaca I Etapa  | Recursos          | S/.              | 0.00               | 0.00                    | 0.00                            | 669,911.00                  | 0.00                       | 0.00           | 0.00                        | ---                                | ---       | ---     | 0.00%   | S.I                                    | S.I   | PAPT                                       |
| Nuevas conexiones domiciliarias de agua en áreas urbanas  | Producto          | N°               | 0.00               | 0.00                    | 0.00                            | 0.00                        | 0.00                       | 0.00           | 0.00                        | ---                                | ---       | ---     | ---     | ---                                    | ---   |  |
| Nuevas conexiones domiciliarias de alcantarillado en áreas urbanas  | Producto          | N°               | 0.00               | 0.00                    | 0.00                            | 198.00                      | 0.00                       | 0.00           | 0.00                        | ---                                | ---       | ---     | 0.00%   | ---                                    | ---   |  |
| Transferencias Financieras Realizadas   | Producto          | N°               | 0.00               | 0.00                    | 0.00                            | 1.00                        | 0.00                       | 0.00           | 0.00                        | ---                                | ---       | ---     | 0.00%   | ---                                    | ---   |  |
| Ampliación y Mejoramiento del Sistema de Agua Potable y Alcantarillado para la Quebrada de Manchay - Distrito de Pachacamác                 | Recursos          | S/.              | 21,631,000.00      | 0.00                    | 15,011,926.00                   | 95,564,531.00               | 0.00                       | 0.00           | 36,967,019.00               | ---                                | ---       | 246.25% | 38.68%  | S.I                                    | S.I   | PAPT                                       |
| Nuevas conexiones domiciliarias de agua en áreas urbanas  | Producto          | N°               | 2,170.00           | 0.00                    | 1,506.00                        | 9,587.00                    | 0.00                       | 0.00           | 0.00                        | ---                                | ---       | 0.00%   | 0.00%   | ---                                    | ---   |  |
| Nuevas conexiones domiciliarias de alcantarillado en áreas urbanas  | Producto          | N°               | 2,170.00           | 0.00                    | 1,506.00                        | 9,587.00                    | 0.00                       | 0.00           | 0.00                        | ---                                | ---       | 0.00%   | 0.00%   | ---                                    | ---   |  |
| Transferencias Financieras Realizadas   | Producto          | N°               | 0.00               | 0.00                    | 0.00                            | 1.00                        | 0.00                       | 0.00           | 1.00                        | ---                                | ---       | ---     | 100.00% | ---                                    | ---   |  |
| Ampliación y Mejoramiento del Sistema de Agua Potable y Alcantarillado para el Esquema Santa Rosa y Ancón. Distritos de Santa Rosa y Ancón. | Recursos          | S/.              | 10,470,041.00      | 0.00                    | 0.00                            | 57,926,619.00               | 0.00                       | 0.00           | 3,788,959.00                | ---                                | ---       | ---     | 6.54%   | S.I                                    | S.I   | PAPT                                       |
| Nuevas conexiones domiciliarias de agua en áreas urbanas  | Producto          | N°               | 1,050.00           | 0.00                    | 0.00                            | 5,811.00                    | 0.00                       | 0.00           | 0.00                        | ---                                | ---       | ---     | 0.00%   | ---                                    | ---   |  |
| Nuevas conexiones domiciliarias de alcantarillado en áreas urbanas  | Producto          | N°               | 1,050.00           | 0.00                    | 0.00                            | 5,811.00                    | 0.00                       | 0.00           | 0.00                        | ---                                | ---       | ---     | 0.00%   | ---                                    | ---   |  |
| Transferencias Financieras Realizadas   | Producto          | N°               | 0.00               | 0.00                    | 0.00                            | 1.00                        | 0.00                       | 0.00           | 1.00                        | ---                                | ---       | ---     | 100.00% | ---                                    | ---   |  |
| Mejoramiento del Sistema de Agua Potable de Ricardo Palma - Huarochiri  | Recursos          | S/.              | 975,419.00         | 0.00                    | 616,691.00                      | 814,134.00                  | 0.00                       | 0.00           | 616,691.00                  | ---                                | ---       | 100.00% | 75.75%  | S.I                                    | S.I   | PAPT                                       |
| Nuevas conexiones domiciliarias de agua en áreas urbanas  | Producto          | N°               | 288.00             | 0.00                    | 182.00                          | 240.00                      | 0.00                       | 0.00           | 0.00                        | ---                                | ---       | 0.00%   | 0.00%   | ---                                    | ---   |  |
| Nuevas conexiones domiciliarias de alcantarillado en áreas urbanas  | Producto          | N°               | 0.00               | 0.00                    | 0.00                            | 0.00                        | 0.00                       | 0.00           | 0.00                        | ---                                | ---       | ---     | ---     | ---                                    | ---   |  |
| Transferencias Financieras Realizadas   | Producto          | N°               | 0.00               | 0.00                    | 0.00                            | 1.00                        | 0.00                       | 0.00           | 1.00                        | ---                                | ---       | ---     | 100.00% | ---                                    | ---   |  |
| Construcción Sistema de Agua Potable y Saneamiento del Centro Poblado de Quichas, Provincia de Oyón - Lima                                  | Recursos          | S/.              | 0.00               | 0.00                    | 0.00                            | 770,124.00                  | 0.00                       | 0.00           | 0.00                        | ---                                | ---       | ---     | 0.00%   | S.I                                    | S.I   | PAPT                                       |
| Nuevas conexiones domiciliarias de agua en áreas urbanas  | Producto          | N°               | 0.00               | 0.00                    | 0.00                            | 77.00                       | 0.00                       | 0.00           | 0.00                        | ---                                | ---       | ---     | 0.00%   | ---                                    | ---   |  |
| Nuevas conexiones domiciliarias de alcantarillado en áreas urbanas  | Producto          | N°               | 0.00               | 0.00                    | 0.00                            | 77.00                       | 0.00                       | 0.00           | 0.00                        | ---                                | ---       | ---     | 0.00%   | ---                                    | ---   |  |
| Transferencias Financieras Realizadas   | Producto          | N°               | 0.00               | 0.00                    | 0.00                            | 1.00                        | 0.00                       | 0.00           | 0.00                        | ---                                | ---       | ---     | 0.00%   | ---                                    | ---   |  |
| Construcción Sistema de Agua Potable y Saneamiento Centro Poblado de Mallay, Provincia de Oyón - Lima                                       | Recursos          | S/.              | 0.00               | 0.00                    | 0.00                            | 413,576.00                  | 0.00                       | 0.00           | 0.00                        | ---                                | ---       | ---     | 0.00%   | S.I                                    | S.I   | PAPT                                       |
| Nuevas conexiones domiciliarias de agua en áreas urbanas  | Producto          | N°               | 0.00               | 0.00                    | 0.00                            | 41.00                       | 0.00                       | 0.00           | 0.00                        | ---                                | ---       | ---     | 0.00%   | ---                                    | ---   |  |
| Nuevas conexiones domiciliarias de alcantarillado en áreas urbanas  | Producto          | N°               | 0.00               | 0.00                    | 0.00                            | 41.00                       | 0.00                       | 0.00           | 0.00                        | ---                                | ---       | ---     | 0.00%   | ---                                    | ---   |  |
| Transferencias Financieras Realizadas   | Producto          | N°               | 0.00               | 0.00                    | 0.00                            | 1.00                        | 0.00                       | 0.00           | 0.00                        | ---                                | ---       | ---     | 0.00%   | ---                                    | ---   |  |
| Mejoramiento del Sistema de Agua Potable y Alcantarillado del A.H. Toma y Calla - Distrito de Santa María                                   | Recursos          | S/.              | 200,413.00         | 0.00                    | 104,167.00                      | 104,167.00                  | 0.00                       | 0.00           | 104,166.00                  | ---                                | ---       | 100.00% | 100.00% | S.I                                    | S.I   | PAPT                                       |
| Nuevas conexiones domiciliarias de agua en áreas urbanas  | Producto          | N°               | 20.00              | 0.00                    | 10.00                           | 10.00                       | 0.00                       | 0.00           | 10.00                       | ---                                | ---       | 100.00% | 100.00% | ---                                    | ---   |  |
| Nuevas conexiones domiciliarias de alcantarillado en áreas urbanas  | Producto          | N°               | 20.00              | 0.00                    | 10.00                           | 10.00                       | 0.00                       | 0.00           | 10.00                       | ---                                | ---       | 100.00% | 100.00% | ---                                    | ---   |  |
| Transferencias Financieras Realizadas   | Producto          | N°               | 0.00               | 0.00                    | 1.00                            | 1.00                        | 0.00                       | 0.00           | 1.00                        | ---                                | ---       | 100.00% | 100.00% | ---                                    | ---   |  |
| Rehabilitación de la Red de Agua Potable y Alcantarillado de las Avenidas Santa Rosa, Cruz de Cano y Puquio Cano - Provincia de Huaura      | Recursos          | S/.              | 0.00               | 0.00                    | 0.00                            | 534,455.00                  | 0.00                       | 0.00           | 0.00                        | ---                                | ---       | ---     | 0.00%   | S.I                                    | S.I   | PAPT                                       |
| Nuevas conexiones domiciliarias de agua en áreas urbanas  | Producto          | N°               | 0.00               | 0.00                    | 0.00                            | 54.00                       | 0.00                       | 0.00           | 0.00                        | ---                                | ---       | ---     | 0.00%   | ---                                    | ---   |  |
| Nuevas conexiones domiciliarias de alcantarillado en áreas urbanas  | Producto          | N°               | 0.00               | 0.00                    | 0.00                            | 54.00                       | 0.00                       | 0.00           | 0.00                        | ---                                | ---       | ---     | 0.00%   | ---                                    | ---   |  |
| Transferencias Financieras Realizadas   | Producto          | N°               | 0.00               | 0.00                    | 0.00                            | 1.00                        | 0.00                       | 0.00           | 0.00                        | ---                                | ---       | ---     | 0.00%   | ---                                    | ---   |  |

FORMATO 4  
Plan Estratégico Sectorial Multianual 2008-2015. Acciones e Indicadores de Producto  
Sector Vivienda, Construcción y Saneamiento

| Objetivo Estratégico General /<br>Objetivo Estratégico Específico / Líneas de acción /<br>Proyectos / Indicadores de Producto                     | Tipo de Indicador | Unidad de Medida | Línea de Base 2007 | 2009 - II              |                                 |                             |                        |                |                             |                                    |                       |                            |         |  |  | Fuente de Información<br>Medios de Verificación |
|---|-------------------|------------------|--------------------|------------------------|---------------------------------|-----------------------------|------------------------|----------------|-----------------------------|------------------------------------|-----------------------|----------------------------|---------|--|--|---|
|   |                   |                  |                    | Programación           |                                 |                             | Ejecución              |                | % de Avance de la Ejecución |                                    |                       |                            | PIA     | PIM o Meta Modificada<br>al 30.06.2009 |  |   |
|   |                   |                  |                    | Anual<br>(2009)<br>(1) | Acumulado<br>(2008-2009)<br>(2) | Total<br>(2008-2015)<br>(3) | Del II Semestre<br>(4) | Al II Semestre |                             | Semestral/<br>Anual<br>(7)=(4)/(1) | Acumulado             |                            |         |  | Total PESEM<br>(2008-2015)<br>(10)=(6)/(3) |   |
|   |                   |                  |                    |                        |                                 |                             |                        | (2009)<br>(5)  | (2008-2009)<br>(6)          |                                    | (2009)<br>(8)=(5)/(1) | (2008-2009)<br>(9)=(6)/(2) |         |  |  |   |
| Mejoramiento del Sistema de Agua Potable y Alcantarillado de la localidad de Mazo en el distrito de Vegueta-Provincia de Huaura                   | Recursos          | S/.              | 31,102.00          | 0.00                   | 1,254,097.00                    | 1,254,097.00                | 0.00                   | 0.00           | 1,004,097.00                | ---                                | ---                   | 80.07%                     | 80.07%  | S.I                                    | S.I  | PAPT  |
| Nuevas conexiones domiciliarias de agua en áreas urbanas  | Producto          | N°               | 3.00               | 0.00                   | 126.00                          | 126.00                      | 0.00                   | 0.00           | 0.00                        | ---                                | ---                   | 0.00%                      | 0.00%   | ---                                    | ---  |   |
| Nuevas conexiones domiciliarias de alcantarillado en áreas urbanas  | Producto          | N°               | 3.00               | 0.00                   | 126.00                          | 126.00                      | 0.00                   | 0.00           | 0.00                        | ---                                | ---                   | 0.00%                      | 0.00%   | ---                                    | ---  |   |
| Transferencias Financieras Realizadas   | Producto          | N°               | 0.00               | 0.00                   | 1.00                            | 1.00                        | 0.00                   | 0.00           | 1.00                        | ---                                | ---                   | 100.00%                    | 100.00% | ---                                    | ---  |   |
| Ampliación del Sistema de Desague de los AA.HH. Los Alamos y Miramar, distrito de Chancay - Huaral - Lima   | Recursos          | S/.              | 1,085,228.00       | 0.00                   | 0.00                            | 356,820.00                  | 0.00                   | 0.00           | 0.00                        | ---                                | ---                   | ---                        | 0.00%   | S.I                                    | S.I  | PAPT  |
| Nuevas conexiones domiciliarias de agua en áreas urbanas  | Producto          | N°               | 0.00               | 0.00                   | 0.00                            | 0.00                        | 0.00                   | 0.00           | 0.00                        | ---                                | ---                   | ---                        | ---     | ---                                    | ---  |   |
| Nuevas conexiones domiciliarias de alcantarillado en áreas urbanas  | Producto          | N°               | 320.00             | 0.00                   | 0.00                            | 105.00                      | 0.00                   | 0.00           | 0.00                        | ---                                | ---                   | ---                        | 0.00%   | ---                                    | ---  |   |
| Transferencias Financieras Realizadas   | Producto          | N°               | 0.00               | 0.00                   | 0.00                            | 1.00                        | 0.00                   | 0.00           | 0.00                        | ---                                | ---                   | ---                        | 0.00%   | ---                                    | ---  |   |
| Ampliación Sistema de Desague AA.HH. La Soledad y Pacífico, distrito de Chancay - Huaral - Lima   | Recursos          | S/.              | 1,110,872.00       | 0.00                   | 0.00                            | 370,291.00                  | 0.00                   | 0.00           | 0.00                        | ---                                | ---                   | ---                        | 0.00%   | S.I                                    | S.I  | PAPT  |
| Nuevas conexiones domiciliarias de agua en áreas urbanas  | Producto          | N°               | 0.00               | 0.00                   | 0.00                            | 0.00                        | 0.00                   | 0.00           | 0.00                        | ---                                | ---                   | ---                        | ---     | ---                                    | ---  |   |
| Nuevas conexiones domiciliarias de alcantarillado en áreas urbanas  | Producto          | N°               | 328.00             | 0.00                   | 0.00                            | 109.00                      | 0.00                   | 0.00           | 0.00                        | ---                                | ---                   | ---                        | 0.00%   | ---                                    | ---  |   |
| Transferencias Financieras Realizadas   | Producto          | N°               | 0.00               | 0.00                   | 0.00                            | 1.00                        | 0.00                   | 0.00           | 0.00                        | ---                                | ---                   | ---                        | 0.00%   | ---                                    | ---  |   |
| Ampliación Línea de Conducción Planta Quepepampa - La Soledad, distrito de Chancay - Huaral - Lima  | Recursos          | S/.              | 1,015,000.00       | 0.00                   | 437,374.00                      | 437,374.00                  | 0.00                   | 0.00           | 437,374.00                  | ---                                | ---                   | 100.00%                    | 100.00% | S.I                                    | S.I  | PAPT  |
| Nuevas conexiones domiciliarias de agua en áreas urbanas  | Producto          | N°               | 0.00               | 0.00                   | 0.00                            | 0.00                        | 0.00                   | 0.00           | 0.00                        | ---                                | ---                   | ---                        | ---     | ---                                    | ---  |   |
| Nuevas conexiones domiciliarias de alcantarillado en áreas urbanas  | Producto          | N°               | 0.00               | 0.00                   | 0.00                            | 0.00                        | 0.00                   | 0.00           | 0.00                        | ---                                | ---                   | ---                        | ---     | ---                                    | ---  |   |
| Transferencias Financieras Realizadas   | Producto          | N°               | 0.00               | 0.00                   | 1.00                            | 1.00                        | 0.00                   | 0.00           | 1.00                        | ---                                | ---                   | 100.00%                    | 100.00% | ---                                    | ---  |   |
| Renovación de la Red de Agua Potable y Alcantarillado de la Urbanización Las Palmas, AA.HH. La Esperanza y Zonas Aledañas del distrito de Hualmay | Recursos          | S/.              | 1,000,000.00       | 0.00                   | 981,373.00                      | 981,373.00                  | 0.00                   | 0.00           | 981,373.00                  | ---                                | ---                   | 100.00%                    | 100.00% | S.I                                    | S.I  | PAPT  |
| Nuevas conexiones domiciliarias de agua en áreas urbanas  | Producto          | N°               | 100.00             | 0.00                   | 98.00                           | 98.00                       | 0.00                   | 0.00           | 0.00                        | ---                                | ---                   | 0.00%                      | 0.00%   | ---                                    | ---  |   |
| Nuevas conexiones domiciliarias de alcantarillado en áreas urbanas  | Producto          | N°               | 100.00             | 0.00                   | 98.00                           | 98.00                       | 0.00                   | 0.00           | 0.00                        | ---                                | ---                   | 0.00%                      | 0.00%   | ---                                    | ---  |   |
| Transferencias Financieras Realizadas   | Producto          | N°               | 0.00               | 0.00                   | 1.00                            | 1.00                        | 0.00                   | 0.00           | 1.00                        | ---                                | ---                   | 100.00%                    | 100.00% | ---                                    | ---  |   |
| Transferencias Financieras para Adecuación y Mejoramiento de los Equipos de Bombeo de las localidades de Huacho, Sayán y Vegueta                  | Recursos          | S/.              | 0.00               | 2,980,826.00           | 2,980,826.00                    | 2,980,826.00                | 0.00                   | 0.00           | 0.00                        | 0.00%                              | 0.00%                 | 0.00%                      | 0.00%   | 2,980,826.00                           | 0.00                                       | PAPT  |
| Nuevas conexiones domiciliarias de agua en áreas urbanas  | Producto          | N°               | 0.00               | 880.00                 | 880.00                          | 880.00                      | 0.00                   | 0.00           | 0.00                        | 0.00%                              | 0.00%                 | 0.00%                      | 0.00%   | 439.78                                 | 0.00                                       |   |
| Nuevas conexiones domiciliarias de alcantarillado en áreas urbanas  | Producto          | N°               | 0.00               | 0.00                   | 0.00                            | 0.00                        | 0.00                   | 0.00           | 0.00                        | ---                                | ---                   | ---                        | ---     | 439.78                                 | 0.00                                       |   |
| Transferencias Financieras Realizadas   | Producto          | N°               | 0.00               | 1.00                   | 1.00                            | 1.00                        | 0.00                   | 0.00           | 0.00                        | 0.00%                              | 0.00%                 | 0.00%                      | 0.00%   | 1.00                                   | 0.00                                       |   |
| Mejoramiento del Sistema de Producción de Agua Potable de la localidad de Huaral  | Recursos          | S/.              | 0.00               | 0.00                   | 0.00                            | 1,503,270.00                | 0.00                   | 0.00           | 0.00                        | ---                                | ---                   | ---                        | 0.00%   | S.I                                    | S.I  | PAPT  |
| Nuevas conexiones domiciliarias de agua en áreas urbanas  | Producto          | N°               | 0.00               | 0.00                   | 0.00                            | 444.00                      | 0.00                   | 0.00           | 0.00                        | ---                                | ---                   | ---                        | 0.00%   | ---                                    | ---  |   |
| Nuevas conexiones domiciliarias de alcantarillado en áreas urbanas  | Producto          | N°               | 0.00               | 0.00                   | 0.00                            | 0.00                        | 0.00                   | 0.00           | 0.00                        | ---                                | ---                   | ---                        | ---     | ---                                    | ---  |   |
| Transferencias Financieras Realizadas   | Producto          | N°               | 0.00               | 0.00                   | 0.00                            | 1.00                        | 0.00                   | 0.00           | 0.00                        | ---                                | ---                   | ---                        | 0.00%   | ---                                    | ---  |   |
| Mejoramiento de las Redes del Sistema de Alcantarillado del Centro Poblado Unificado José Carlos Mariátegui, distrito de Huaura - Huaura - Lima   | Recursos          | S/.              | 998,152.00         | 163,084.00             | 680,201.00                      | 680,201.00                  | 0.00                   | 0.00           | 236,267.00                  | 0.00%                              | 0.00%                 | 34.73%                     | 34.73%  | S.I                                    | S.I  | PAPT  |
| Nuevas conexiones domiciliarias de agua en áreas urbanas  | Producto          | N°               | 0.00               | 0.00                   | 0.00                            | 0.00                        | 0.00                   | 0.00           | 0.00                        | ---                                | ---                   | ---                        | ---     | ---                                    | ---  |   |
| Nuevas conexiones domiciliarias de alcantarillado en áreas urbanas  | Producto          | N°               | 295.00             | 48.00                  | 201.00                          | 201.00                      | 0.00                   | 0.00           | 0.00                        | 0.00%                              | 0.00%                 | 0.00%                      | 0.00%   | ---                                    | ---  |   |
| Transferencias Financieras Realizadas   | Producto          | N°               | 0.00               | 1.00                   | 1.00                            | 1.00                        | 0.00                   | 0.00           | 1.00                        | 0.00%                              | 0.00%                 | 100.00%                    | 100.00% | ---                                    | ---  |   |
| Transferencias Financieras para Rehabilitación y Mejoramiento del Sistema de Agua Potable y Alcantarillado de la ciudad de Huarochiri             | Recursos          | S/.              | 0.00               | 3,795,953.00           | 3,795,953.00                    | 3,795,953.00                | 0.00                   | 0.00           | 0.00                        | 0.00%                              | 0.00%                 | 0.00%                      | 0.00%   | 3,795,953.00                           | 0.00                                       | PAPT  |
| Nuevas conexiones domiciliarias de agua en áreas urbanas  | Producto          | N°               | 0.00               | 381.00                 | 381.00                          | 381.00                      | 0.00                   | 0.00           | 0.00                        | 0.00%                              | 0.00%                 | 0.00%                      | 0.00%   | 381.00                                 | 0.00                                       |   |
| Nuevas conexiones domiciliarias de alcantarillado en áreas urbanas  | Producto          | N°               | 0.00               | 381.00                 | 381.00                          | 381.00                      | 0.00                   | 0.00           | 0.00                        | 0.00%                              | 0.00%                 | 0.00%                      | 0.00%   | 381.00                                 | 0.00                                       |   |
| Transferencias Financieras Realizadas   | Producto          | N°               | 0.00               | 1.00                   | 1.00                            | 1.00                        | 0.00                   | 0.00           | 0.00                        | 0.00%                              | 0.00%                 | 0.00%                      | 0.00%   | 1.00                                   | 0.00                                       |   |

FORMATO 4  
Plan Estratégico Sectorial Multianual 2008-2015. Acciones e Indicadores de Producto  
Sector Vivienda, Construcción y Saneamiento

| Objetivo Estratégico General /<br>Objetivo Estratégico Específico / Líneas de acción /<br>Proyectos / Indicadores de Producto  | Tipo de Indicador | Unidad de Medida | Línea de Base 2007 | 2009 - II              |                                 |                             |                        |                |                             |                                    |                       |                            |         |  |                             | Fuente de Información<br>Medios de Verificación |
|--|-------------------|------------------|--------------------|------------------------|---------------------------------|-----------------------------|------------------------|----------------|-----------------------------|------------------------------------|-----------------------|----------------------------|---------|--|-----------------------------|---|
|  |                   |                  |                    | Programación           |                                 |                             | Ejecución              |                | % de Avance de la Ejecución |                                    |                       |                            | PIA     | PIM o Meta Modificada<br>al 30.06.2009 |                             |   |
|  |                   |                  |                    | Anual<br>(2009)<br>(1) | Acumulado<br>(2008-2009)<br>(2) | Total<br>(2008-2015)<br>(3) | Del II Semestre<br>(4) | Al II Semestre |                             | Semestral/<br>Anual<br>(7)=(4)/(1) | Acumulado             |                            |         |  | Total PESEM<br>(10)=(6)/(3) |   |
|  |                   |                  |                    |                        |                                 |                             |                        | (2009)<br>(5)  | (2008-2009)<br>(6)          |                                    | (2009)<br>(8)=(5)/(1) | (2008-2009)<br>(9)=(6)/(2) |         |  |                             |   |
| Construcción del Reservorio Apoyado de 1,500 m3 Buena Vista - distrito de Barranca   | Recursos          | S/.              | 180,804.00         | 121,878.00             | 769,196.00                      | 769,196.00                  | 0.00                   | 0.00           | 647,317.00                  | 0.00%                              | 0.00%                 | 84.16%                     | 84.16%  | S.I                                    | S.I                         | PAPT  |
| Nuevas conexiones domiciliarias de agua en áreas urbanas   | Producto          | N°               | 0.00               | 0.00                   | 0.00                            | 0.00                        | 0.00                   | 0.00           | 0.00                        | ---                                | ---                   | ---                        | ---     | ---                                    | ---                         | ---   |
| Nuevas conexiones domiciliarias de alcantarillado en áreas urbanas   | Producto          | N°               | 0.00               | 0.00                   | 0.00                            | 0.00                        | 0.00                   | 0.00           | 0.00                        | ---                                | ---                   | ---                        | ---     | ---                                    | ---                         | ---   |
| Transferencias Financieras Realizadas  | Producto          | N°               | 0.00               | 1.00                   | 1.00                            | 1.00                        | 0.00                   | 0.00           | 1.00                        | 0.00%                              | 0.00%                 | 100.00%                    | 100.00% | ---                                    | ---                         | ---   |
| Nuevo Sistema de Abastecimiento de Agua Potable - Pativilca  | Recursos          | S/.              | 1,340,230.00       | 0.00                   | 640,161.00                      | 640,161.00                  | 0.00                   | 0.00           | 640,161.00                  | ---                                | ---                   | 100.00%                    | 100.00% | S.I                                    | S.I                         | PAPT  |
| Nuevas conexiones domiciliarias de agua en áreas urbanas   | Producto          | N°               | 395.00             | 0.00                   | 189.00                          | 189.00                      | 0.00                   | 0.00           | 189.00                      | ---                                | ---                   | 100.00%                    | 100.00% | ---                                    | ---                         | ---   |
| Nuevas conexiones domiciliarias de alcantarillado en áreas urbanas   | Producto          | N°               | 0.00               | 0.00                   | 0.00                            | 0.00                        | 0.00                   | 0.00           | 0.00                        | ---                                | ---                   | ---                        | ---     | ---                                    | ---                         | ---   |
| Transferencias Financieras Realizadas  | Producto          | N°               | 0.00               | 0.00                   | 1.00                            | 1.00                        | 0.00                   | 0.00           | 1.00                        | ---                                | ---                   | 100.00%                    | 100.00% | ---                                    | ---                         | ---   |
| Transferencia Financiera para la Instalación de Agua Potable y Alcantarillado de los AA.HH. 15 de Enero, Olof Palme y Papa León XXII   | Recursos          | S/.              | 0.00               | 12,236,909.00          | 12,236,909.00                   | 12,236,909.00               | 0.00                   | 0.00           | 0.00                        | 0.00%                              | 0.00%                 | 0.00%                      | 0.00%   | 12,236,909.00                          | 0.00                        | PAPT  |
| Nuevas conexiones domiciliarias de agua en áreas urbanas   | Producto          | N°               | 0.00               | 1,228.00               | 1,228.00                        | 1,228.00                    | 0.00                   | 0.00           | 0.00                        | 0.00%                              | 0.00%                 | 0.00%                      | 0.00%   | 3,610.77                               | 0.00                        | ---   |
| Nuevas conexiones domiciliarias de alcantarillado en áreas urbanas   | Producto          | N°               | 0.00               | 1,228.00               | 1,228.00                        | 1,228.00                    | 0.00                   | 0.00           | 0.00                        | 0.00%                              | 0.00%                 | 0.00%                      | 0.00%   | 3,610.77                               | 0.00                        | ---   |
| Transferencias Financieras Realizadas  | Producto          | N°               | 0.00               | 1.00                   | 1.00                            | 1.00                        | 0.00                   | 0.00           | 0.00                        | 0.00%                              | 0.00%                 | 0.00%                      | 0.00%   | 1.00                                   | 0.00                        | ---   |
| Instalación del Sistema de Agua Potable y Ampliación del Sistema de Alcantarillado Sector Cerro Roncador de la Zona Sur Este de Barranca Lima  | Recursos          | S/.              | 0.00               | 3,498,670.00           | 3,498,670.00                    | 3,498,670.00                | 0.00                   | 3,672,436.00   | 3,672,436.00                | 0.00%                              | 104.97%               | 104.97%                    | 104.97% | 3,498,670.00                           | 3,672,436.00                | PAPT  |
| Nuevas conexiones domiciliarias de agua en áreas urbanas   | Producto          | N°               | 0.00               | 351.00                 | 351.00                          | 351.00                      | 0.00                   | 351.00         | 351.00                      | 0.00%                              | 100.00%               | 100.00%                    | 100.00% | 351.00                                 | 351.00                      | ---   |
| Nuevas conexiones domiciliarias de alcantarillado en áreas urbanas   | Producto          | N°               | 0.00               | 351.00                 | 351.00                          | 351.00                      | 0.00                   | 351.00         | 351.00                      | 0.00%                              | 100.00%               | 100.00%                    | 100.00% | 351.00                                 | 351.00                      | ---   |
| Transferencias Financieras Realizadas  | Producto          | N°               | 0.00               | 1.00                   | 1.00                            | 1.00                        | 0.00                   | 1.00           | 1.00                        | 0.00%                              | 100.00%               | 100.00%                    | 100.00% | 1.00                                   | 1.00                        | ---   |
| Mejoramiento y Ampliación del Sistema de Agua Potable y Alcantarillado en el Centro Poblado San Marcos de la Zona del distrito de Mala Cañete  | Recursos          | S/.              | 0.00               | 5,065,575.00           | 5,065,575.00                    | 5,065,575.00                | 0.00                   | 0.00           | 0.00                        | 0.00%                              | 0.00%                 | 0.00%                      | 0.00%   | 5,065,575.00                           | 0.00                        | PAPT  |
| Nuevas conexiones domiciliarias de agua en áreas urbanas   | Producto          | N°               | 0.00               | 508.00                 | 508.00                          | 508.00                      | 0.00                   | 0.00           | 0.00                        | 0.00%                              | 0.00%                 | 0.00%                      | 0.00%   | 508.00                                 | 0.00                        | ---   |
| Nuevas conexiones domiciliarias de alcantarillado en áreas urbanas   | Producto          | N°               | 0.00               | 508.00                 | 508.00                          | 508.00                      | 0.00                   | 0.00           | 0.00                        | 0.00%                              | 0.00%                 | 0.00%                      | 0.00%   | 508.00                                 | 0.00                        | ---   |
| Transferencias Financieras Realizadas  | Producto          | N°               | 0.00               | 1.00                   | 1.00                            | 1.00                        | 0.00                   | 0.00           | 0.00                        | 0.00%                              | 0.00%                 | 0.00%                      | 0.00%   | 1.00                                   | 0.00                        | ---   |
| Mejoramiento y Ampliación del Sistema de Tratamiento de Aguas Residuales en la localidad de Cerro Azul - Cañete  | Recursos          | S/.              | 0.00               | 3,644,326.00           | 3,644,326.00                    | 3,644,326.00                | 0.00                   | 0.00           | 0.00                        | 0.00%                              | 0.00%                 | 0.00%                      | 0.00%   | 3,644,326.00                           | 0.00                        | PAPT  |
| Nuevas conexiones domiciliarias de agua en áreas urbanas   | Producto          | N°               | 0.00               | 0.00                   | 0.00                            | 0.00                        | 0.00                   | 0.00           | 0.00                        | ---                                | ---                   | ---                        | ---     | 5,376.70                               | 0.00                        | ---   |
| Nuevas conexiones domiciliarias de alcantarillado en áreas urbanas   | Producto          | N°               | 0.00               | 0.00                   | 0.00                            | 0.00                        | 0.00                   | 0.00           | 0.00                        | ---                                | ---                   | ---                        | ---     | 5,376.70                               | 0.00                        | ---   |
| Transferencias Financieras Realizadas  | Producto          | N°               | 0.00               | 1.00                   | 1.00                            | 1.00                        | 0.00                   | 0.00           | 0.00                        | 0.00%                              | 0.00%                 | 0.00%                      | 0.00%   | 1.00                                   | 0.00                        | ---   |
| Mejoramiento y Ampliación del Sistema de Agua Potable y Alcantarillado en la localidad de San Antonio - Cañete   | Recursos          | S/.              | 0.00               | 5,493,543.00           | 5,493,543.00                    | 5,493,543.00                | 0.00                   | 0.00           | 0.00                        | 0.00%                              | 0.00%                 | 0.00%                      | 0.00%   | 5,493,543.00                           | 0.00                        | PAPT  |
| Nuevas conexiones domiciliarias de agua en áreas urbanas   | Producto          | N°               | 0.00               | 551.00                 | 551.00                          | 551.00                      | 0.00                   | 0.00           | 0.00                        | 0.00%                              | 0.00%                 | 0.00%                      | 0.00%   | 551.00                                 | 0.00                        | ---   |
| Nuevas conexiones domiciliarias de alcantarillado en áreas urbanas   | Producto          | N°               | 0.00               | 551.00                 | 551.00                          | 551.00                      | 0.00                   | 0.00           | 0.00                        | 0.00%                              | 0.00%                 | 0.00%                      | 0.00%   | 551.00                                 | 0.00                        | ---   |
| Transferencias Financieras Realizadas  | Producto          | N°               | 0.00               | 1.00                   | 1.00                            | 1.00                        | 0.00                   | 0.00           | 0.00                        | 0.00%                              | 0.00%                 | 0.00%                      | 0.00%   | 1.00                                   | 0.00                        | ---   |
| Construcción de Reservorio Rehabilitación de Redes Matrices de Agua Potable; Alcantarillado y Conexiones Domiciliarias de la Urb. Huacho, San Pedro y Zona Adyacente Distrito Huacho Huaura Lima | Recursos          | S/.              | 0.00               | 2,077,997.00           | 2,077,997.00                    | 2,077,997.00                | 0.00                   | 0.00           | 0.00                        | 0.00%                              | 0.00%                 | 0.00%                      | 0.00%   | 2,077,997.00                           | 0.00                        | PAPT  |
| Nuevas conexiones domiciliarias de agua en áreas urbanas   | Producto          | N°               | 0.00               | 208.00                 | 208.00                          | 208.00                      | 0.00                   | 0.00           | 0.00                        | 0.00%                              | 0.00%                 | 0.00%                      | 0.00%   | 208.00                                 | 0.00                        | ---   |
| Nuevas conexiones domiciliarias de alcantarillado en áreas urbanas   | Producto          | N°               | 0.00               | 208.00                 | 208.00                          | 208.00                      | 0.00                   | 0.00           | 0.00                        | 0.00%                              | 0.00%                 | 0.00%                      | 0.00%   | 208.00                                 | 0.00                        | ---   |
| Transferencias Financieras Realizadas  | Producto          | N°               | 0.00               | 1.00                   | 1.00                            | 1.00                        | 0.00                   | 0.00           | 0.00                        | 0.00%                              | 0.00%                 | 0.00%                      | 0.00%   | 1.00                                   | 0.00                        | ---   |
| Transferencias Financieras para Reubicación del Colector Villa El Salvador Tramo Parque Zonal Huayna Capac y Huáscar - Lima  | Recursos          | S/.              | 0.00               | 3,909,284.00           | 3,909,284.00                    | 3,909,284.00                | 0.00                   | 0.00           | 0.00                        | 0.00%                              | 0.00%                 | 0.00%                      | 0.00%   | 3,909,284.00                           | 0.00                        | PAPT  |
| Nuevas conexiones domiciliarias de agua en áreas urbanas   | Producto          | N°               | 0.00               | 0.00                   | 0.00                            | 0.00                        | 0.00                   | 0.00           | 0.00                        | ---                                | ---                   | ---                        | ---     | 0.00                                   | 0.00                        | ---   |
| Nuevas conexiones domiciliarias de alcantarillado en áreas urbanas   | Producto          | N°               | 0.00               | 0.00                   | 0.00                            | 0.00                        | 0.00                   | 0.00           | 0.00                        | ---                                | ---                   | ---                        | ---     | 0.00                                   | 0.00                        | ---   |
| Transferencias Financieras Realizadas  | Producto          | N°               | 0.00               | 1.00                   | 1.00                            | 1.00                        | 0.00                   | 0.00           | 0.00                        | 0.00%                              | 0.00%                 | 0.00%                      | 0.00%   | 1.00                                   | 0.00                        | ---   |

FORMATO 4  
Plan Estratégico Sectorial Multianual 2008-2015. Acciones e Indicadores de Producto  
Sector Vivienda, Construcción y Saneamiento

| Objetivo Estratégico General /<br>Objetivo Estratégico Específico / Líneas de acción /<br>Proyectos / Indicadores de Producto  | Tipo de Indicador | Unidad de Medida | Línea de Base 2007 | 2009 - II     |                    |                    |                 |                |                    |                             |                       |                            |         |  |              | Fuente de Información<br>Medios de Verificación |
|--|-------------------|------------------|--------------------|---------------|--------------------|--------------------|-----------------|----------------|--------------------|-----------------------------|-----------------------|----------------------------|---------|--|--------------|---|
|  |                   |                  |                    | Programación  |                    |                    | Ejecución       |                |                    | % de Avance de la Ejecución |                       |                            | PIA     | PIM o Meta Modificada<br>al 30.06.2009 |              |   |
|  |                   |                  |                    | Anual         | Acumulado          | Total              | Del II Semestre | Al II Semestre |                    | Semestral/<br>Anual         | Acumulado             |                            |         |  | Total PESEM  |   |
|  |                   |                  |                    | (2009)<br>(1) | (2008-2009)<br>(2) | (2008-2015)<br>(3) | (4)             | (2009)<br>(5)  | (2008-2009)<br>(6) | (7)=(4)/(1)                 | (2009)<br>(8)=(5)/(1) | (2008-2009)<br>(9)=(6)/(2) |         |  | (10)=(6)/(3) |   |
| Transferencia Financiera para Mejoramiento del Servicio de Agua Potable y Alcantarillado en el Centro Poblado San Miguel de Acos, Distrito de San Miguel de Acos Provincia de Huaral | Recursos          | S/.              | 0.00               | 1,294,553.00  | 1,294,553.00       | 1,294,553.00       | 0.00            | 0.00           | 1,036,147.00       | 0.00%                       | 0.00%                 | 80.04%                     | 80.04%  | 1,294,553.00                           | 0.00         | PAPT  |
| Nuevas conexiones domiciliarias de agua en áreas urbanas   | Producto          | N°               | 0.00               | 130.00        | 130.00             | 130.00             | 0.00            | 0.00           | 0.00               | 0.00%                       | 0.00%                 | 0.00%                      | 0.00%   | 130.00                                 | 0.00         |   |
| Nuevas conexiones domiciliarias de alcantarillado en áreas urbanas   | Producto          | N°               | 0.00               | 130.00        | 130.00             | 130.00             | 0.00            | 0.00           | 0.00               | 0.00%                       | 0.00%                 | 0.00%                      | 0.00%   | 130.00                                 | 0.00         |   |
| Transferencias Financieras Realizadas  | Producto          | N°               | 0.00               | 1.00          | 1.00               | 1.00               | 0.00            | 0.00           | 1.00               | 0.00%                       | 0.00%                 | 100.00%                    | 100.00% | 1.00                                   | 0.00         |   |
| Transferencias Financieras para Ampliación del Sistema de Agua Potable y Alcantarillado del Esquema Oquendo, Santa Rosa y El Naranjal en los distritos                               | Recursos          | S/.              | 0.00               | 19,287,168.00 | 19,287,168.00      | 118,974,693.00     | 0.00            | 0.00           | 0.00               | 0.00%                       | 0.00%                 | 0.00%                      | 0.00%   | 19,287,168.00                          | 0.00         | PAPT  |
| Nuevas conexiones domiciliarias de agua en áreas urbanas   | Producto          | N°               | 0.00               | 1,935.00      | 1,935.00           | 11,936.00          | 0.00            | 0.00           | 0.00               | 0.00%                       | 0.00%                 | 0.00%                      | 0.00%   | 1,935.00                               | 0.00         |   |
| Nuevas conexiones domiciliarias de alcantarillado en áreas urbanas   | Producto          | N°               | 0.00               | 1,935.00      | 1,935.00           | 11,936.00          | 0.00            | 0.00           | 0.00               | 0.00%                       | 0.00%                 | 0.00%                      | 0.00%   | 1,935.00                               | 0.00         |   |
| Transferencias Financieras Realizadas  | Producto          | N°               | 0.00               | 0.00          | 0.00               | 1.00               | 0.00            | 0.00           | 0.00               | ---                         | ---                   | ---                        | 0.00%   | 0.00                                   | 0.00         |   |
| Transferencias Financieras para Abastecimiento de Agua Potable mediante Surtidores para los Balnearios del Sur   | Recursos          | S/.              | 0.00               | 9,035,167.00  | 9,035,167.00       | 9,035,167.00       | 0.00            | 0.00           | 0.00               | 0.00%                       | 0.00%                 | 0.00%                      | 0.00%   | 9,035,167.00                           | 0.00         | PAPT  |
| Nuevas conexiones domiciliarias de agua en áreas urbanas   | Producto          | N°               | 0.00               | 2,666.00      | 2,666.00           | 2,666.00           | 0.00            | 0.00           | 0.00               | 0.00%                       | 0.00%                 | 0.00%                      | 0.00%   | 2,666.03                               | 0.00         |   |
| Nuevas conexiones domiciliarias de alcantarillado en áreas urbanas   | Producto          | N°               | 0.00               | 0.00          | 0.00               | 0.00               | 0.00            | 0.00           | 0.00               | ---                         | ---                   | ---                        | ---     | 0.00                                   | 0.00         |   |
| Transferencias Financieras Realizadas  | Producto          | N°               | 0.00               | 1.00          | 1.00               | 1.00               | 0.00            | 0.00           | 0.00               | 0.00%                       | 0.00%                 | 0.00%                      | 0.00%   | 1.00                                   | 0.00         |   |
| Transferencias Financieras para Instalación de los Sistemas de Agua Potable y Alcantarillado para el Esquema Parque Metropolitano en los Distritos de                                | Recursos          | S/.              | 0.00               | 12,771,407.00 | 12,771,407.00      | 12,771,407.00      | 0.00            | 0.00           | 0.00               | 0.00%                       | 0.00%                 | 0.00%                      | 0.00%   | 12,771,407.00                          | 0.00         | PAPT  |
| Nuevas conexiones domiciliarias de agua en áreas urbanas   | Producto          | N°               | 0.00               | 1,281.00      | 1,281.00           | 1,281.00           | 0.00            | 0.00           | 0.00               | 0.00%                       | 0.00%                 | 0.00%                      | 0.00%   | 1,281.00                               | 0.00         |   |
| Nuevas conexiones domiciliarias de alcantarillado en áreas urbanas   | Producto          | N°               | 0.00               | 1,281.00      | 1,281.00           | 1,281.00           | 0.00            | 0.00           | 0.00               | 0.00%                       | 0.00%                 | 0.00%                      | 0.00%   | 1,281.00                               | 0.00         |   |
| Transferencias Financieras Realizadas  | Producto          | N°               | 0.00               | 1.00          | 1.00               | 1.00               | 0.00            | 0.00           | 0.00               | 0.00%                       | 0.00%                 | 0.00%                      | 0.00%   | 1.00                                   | 0.00         |   |
| Transferencias Financieras para Ampliación y Mejoramiento de los Sistemas de Agua Potable y Alcantarillado Delicias de Villa y Anexos  | Recursos          | S/.              | 0.00               | 8,191,323.00  | 8,191,323.00       | 18,652,979.00      | 0.00            | 0.00           | 0.00               | 0.00%                       | 0.00%                 | 0.00%                      | 0.00%   | 8,191,323.00                           | 0.00         | PAPT  |
| Nuevas conexiones domiciliarias de agua en áreas urbanas   | Producto          | N°               | 0.00               | 821.00        | 821.00             | 1,871.00           | 0.00            | 0.00           | 0.00               | 0.00%                       | 0.00%                 | 0.00%                      | 0.00%   | 821.00                                 | 0.00         |   |
| Nuevas conexiones domiciliarias de alcantarillado en áreas urbanas   | Producto          | N°               | 0.00               | 821.00        | 821.00             | 1,871.00           | 0.00            | 0.00           | 0.00               | 0.00%                       | 0.00%                 | 0.00%                      | 0.00%   | 821.00                                 | 0.00         |   |
| Transferencias Financieras Realizadas  | Producto          | N°               | 0.00               | 0.00          | 0.00               | 1.00               | 0.00            | 0.00           | 0.00               | ---                         | ---                   | ---                        | 0.00%   | 1.00                                   | 0.00         |   |
| Transferencias Financieras para Ampliación de las fuentes de Agua para el Abastecimiento de Agua Potable al Distrito de La Molina y parte de los dist                                | Recursos          | S/.              | 0.00               | 5,785,638.00  | 5,785,638.00       | 5,785,638.00       | 0.00            | 0.00           | 0.00               | 0.00%                       | 0.00%                 | 0.00%                      | 0.00%   | 5,785,638.00                           | 0.00         | PAPT  |
| Nuevas conexiones domiciliarias de agua en áreas urbanas   | Producto          | N°               | 0.00               | 1,707.00      | 1,707.00           | 1,707.00           | 0.00            | 0.00           | 0.00               | 0.00%                       | 0.00%                 | 0.00%                      | 0.00%   | 1,707.18                               | 0.00         |   |
| Nuevas conexiones domiciliarias de alcantarillado en áreas urbanas   | Producto          | N°               | 0.00               | 0.00          | 0.00               | 0.00               | 0.00            | 0.00           | 0.00               | ---                         | ---                   | ---                        | ---     | 0.00                                   | 0.00         |   |
| Transferencias Financieras Realizadas  | Producto          | N°               | 0.00               | 1.00          | 1.00               | 1.00               | 0.00            | 0.00           | 0.00               | 0.00%                       | 0.00%                 | 0.00%                      | 0.00%   | 1.00                                   | 0.00         |   |
| Transferencias Financieras para Instalación del Colector de Alivio del Colector Circunvalación - Chorrillos  | Recursos          | S/.              | 0.00               | 8,010,456.00  | 8,010,456.00       | 8,010,456.00       | 0.00            | 0.00           | 0.00               | 0.00%                       | 0.00%                 | 0.00%                      | 0.00%   | 8,010,456.00                           | 0.00         | PAPT  |
| Nuevas conexiones domiciliarias de agua en áreas urbanas   | Producto          | N°               | 0.00               | 0.00          | 0.00               | 0.00               | 0.00            | 0.00           | 0.00               | ---                         | ---                   | ---                        | ---     | 0.00                                   | 0.00         |   |
| Nuevas conexiones domiciliarias de alcantarillado en áreas urbanas   | Producto          | N°               | 0.00               | 2,364.00      | 2,364.00           | 2,364.00           | 0.00            | 0.00           | 0.00               | 0.00%                       | 0.00%                 | 0.00%                      | 0.00%   | 2,363.66                               | 0.00         |   |
| Transferencias Financieras Realizadas  | Producto          | N°               | 0.00               | 1.00          | 1.00               | 1.00               | 0.00            | 0.00           | 0.00               | 0.00%                       | 0.00%                 | 0.00%                      | 0.00%   | 1.00                                   | 0.00         |   |
| Transferencias Financieras para Ampliación y Mejoramiento del Sistema de Agua Potable y Alcantarillado Esquema Pancha Paula y Anexos de los distritos                                | Recursos          | S/.              | 0.00               | 5,337,849.00  | 5,337,849.00       | 5,337,849.00       | 0.00            | 0.00           | 0.00               | 0.00%                       | 0.00%                 | 0.00%                      | 0.00%   | 5,337,849.00                           | 0.00         | PAPT  |
| Nuevas conexiones domiciliarias de agua en áreas urbanas   | Producto          | N°               | 0.00               | 536.00        | 536.00             | 536.00             | 0.00            | 0.00           | 0.00               | 0.00%                       | 0.00%                 | 0.00%                      | 0.00%   | 536.00                                 | 0.00         |   |
| Nuevas conexiones domiciliarias de alcantarillado en áreas urbanas   | Producto          | N°               | 0.00               | 536.00        | 536.00             | 536.00             | 0.00            | 0.00           | 0.00               | 0.00%                       | 0.00%                 | 0.00%                      | 0.00%   | 536.00                                 | 0.00         |   |
| Transferencias Financieras Realizadas  | Producto          | N°               | 0.00               | 1.00          | 1.00               | 1.00               | 0.00            | 0.00           | 0.00               | 0.00%                       | 0.00%                 | 0.00%                      | 0.00%   | 1.00                                   | 0.00         |   |

FORMATO 4  
Plan Estratégico Sectorial Multianual 2008-2015. Acciones e Indicadores de Producto  
Sector Vivienda, Construcción y Saneamiento

| Objetivo Estratégico General /<br>Objetivo Estratégico Específico / Líneas de acción /<br>Proyectos / Indicadores de Producto  | Tipo de Indicador | Unidad de Medida | Línea de Base 2007 | 2009 - II               |                                 |                             |                        |                |                    |                                    |                             |                            |                             |              |      | Fuente de Información<br>Medios de Verificación |     |  |
|--|-------------------|------------------|--------------------|-------------------------|---------------------------------|-----------------------------|------------------------|----------------|--------------------|------------------------------------|-----------------------------|----------------------------|-----------------------------|--------------|------|---|-----|--|
|  |                   |                  |                    | Programación            |                                 |                             | Ejecución              |                |                    |                                    | % de Avance de la Ejecución |                            |                             |              |      |   | PIA | PIM o Meta Modificada<br>al 30.06.2009 |
|  |                   |                  |                    | Annual<br>(2009)<br>(1) | Acumulado<br>(2008-2009)<br>(2) | Total<br>(2008-2015)<br>(3) | Del II Semestre<br>(4) | Al II Semestre |                    | Semestral/<br>Anual<br>(7)=(4)/(1) | Acumulado                   |                            | Total PESEM<br>(10)=(6)/(3) |              |      |   |     |  |
|  |                   |                  |                    |                         |                                 |                             |                        | (2009)<br>(5)  | (2008-2009)<br>(6) |                                    | (2009)<br>(8)=(5)/(1)       | (2008-2009)<br>(9)=(6)/(2) |                             |              |      |   |     |  |
| Transferencias Financieras para Rehabilitación de Redes Secundarias y Conexiones Domiciliarias de Agua Potable y Alcantarillado en la Unidad Vecinal d                         | Recursos          | S/.              | 0.00               | 5,136,485.00            | 5,136,485.00                    | 5,136,485.00                | 0.00                   | 0.00           | 0.00               | 0.00%                              | 0.00%                       | 0.00%                      | 0.00%                       | 5,136,485.00 | 0.00 | PAPT  |     |  |
| Nuevas conexiones domiciliarias de agua en áreas urbanas   | Producto          | N°               | 0.00               | 515.00                  | 515.00                          | 515.00                      | 0.00                   | 0.00           | 0.00               | 0.00%                              | 0.00%                       | 0.00%                      | 0.00%                       | 515.00       | 0.00 |   |     |  |
| Nuevas conexiones domiciliarias de alcantarillado en áreas urbanas   | Producto          | N°               | 0.00               | 515.00                  | 515.00                          | 515.00                      | 0.00                   | 0.00           | 0.00               | 0.00%                              | 0.00%                       | 0.00%                      | 0.00%                       | 515.00       | 0.00 |   |     |  |
| Transferencias Financieras Realizadas  | Producto          | N°               | 0.00               | 1.00                    | 1.00                            | 1.00                        | 0.00                   | 0.00           | 0.00               | 0.00%                              | 0.00%                       | 0.00%                      | 0.00%                       | 1.00         | 0.00 |   |     |  |
| Transferencias Financieras para Mejoramiento de las Estructuras de la Planta de Tratamiento de Aguas Residuales de Carapongo   | Recursos          | S/.              | 0.00               | 7,546,513.00            | 7,546,513.00                    | 7,546,513.00                | 0.00                   | 0.00           | 0.00               | 0.00%                              | 0.00%                       | 0.00%                      | 0.00%                       | 7,546,513.00 | 0.00 | PAPT  |     |  |
| Nuevas conexiones domiciliarias de agua en áreas urbanas   | Producto          | N°               | 0.00               | 0.00                    | 0.00                            | 0.00                        | 0.00                   | 0.00           | 0.00               | ---                                | ---                         | ---                        | ---                         | 0.00         | 0.00 |   |     |  |
| Nuevas conexiones domiciliarias de alcantarillado en áreas urbanas   | Producto          | N°               | 0.00               | 0.00                    | 0.00                            | 0.00                        | 0.00                   | 0.00           | 0.00               | ---                                | ---                         | ---                        | ---                         | 0.00         | 0.00 |   |     |  |
| Transferencias Financieras Realizadas  | Producto          | N°               | 0.00               | 1.00                    | 1.00                            | 1.00                        | 0.00                   | 0.00           | 0.00               | 0.00%                              | 0.00%                       | 0.00%                      | 0.00%                       | 1.00         | 0.00 |   |     |  |
| Transferencias Financieras para Instalación de Redes Secundarias y Conexiones domiciliarias de Agua Potable y Alcantarillado en el Asentamiento Humano                         | Recursos          | S/.              | 0.00               | 2,188,388.00            | 2,188,388.00                    | 2,188,388.00                | 0.00                   | 0.00           | 0.00               | 0.00%                              | 0.00%                       | 0.00%                      | 0.00%                       | 2,188,388.00 | 0.00 | PAPT  |     |  |
| Nuevas conexiones domiciliarias de agua en áreas urbanas   | Producto          | N°               | 0.00               | 220.00                  | 220.00                          | 220.00                      | 0.00                   | 0.00           | 0.00               | 0.00%                              | 0.00%                       | 0.00%                      | 0.00%                       | 220.00       | 0.00 |   |     |  |
| Nuevas conexiones domiciliarias de alcantarillado en áreas urbanas   | Producto          | N°               | 0.00               | 220.00                  | 220.00                          | 220.00                      | 0.00                   | 0.00           | 0.00               | 0.00%                              | 0.00%                       | 0.00%                      | 0.00%                       | 220.00       | 0.00 |   |     |  |
| Transferencias Financieras Realizadas  | Producto          | N°               | 0.00               | 1.00                    | 1.00                            | 1.00                        | 0.00                   | 0.00           | 0.00               | 0.00%                              | 0.00%                       | 0.00%                      | 0.00%                       | 1.00         | 0.00 |   |     |  |
| Transferencias Financieras para Rehabilitación de Redes Secundarias y Conexiones domiciliarias de Agua Potable y Alcantarillado en la Unidad Vecinal N                         | Recursos          | S/.              | 0.00               | 2,900,368.00            | 2,900,368.00                    | 2,900,368.00                | 0.00                   | 0.00           | 0.00               | 0.00%                              | 0.00%                       | 0.00%                      | 0.00%                       | 2,900,368.00 | 0.00 | PAPT  |     |  |
| Nuevas conexiones domiciliarias de agua en áreas urbanas   | Producto          | N°               | 0.00               | 291.00                  | 291.00                          | 291.00                      | 0.00                   | 0.00           | 0.00               | 0.00%                              | 0.00%                       | 0.00%                      | 0.00%                       | 0.00         | 0.00 |   |     |  |
| Nuevas conexiones domiciliarias de alcantarillado en áreas urbanas   | Producto          | N°               | 0.00               | 291.00                  | 291.00                          | 291.00                      | 0.00                   | 0.00           | 0.00               | 0.00%                              | 0.00%                       | 0.00%                      | 0.00%                       | 0.00         | 0.00 |   |     |  |
| Transferencias Financieras Realizadas  | Producto          | N°               | 0.00               | 1.00                    | 1.00                            | 1.00                        | 0.00                   | 0.00           | 0.00               | 0.00%                              | 0.00%                       | 0.00%                      | 0.00%                       | 1.00         | 0.00 |   |     |  |
| Construcción de los Sistemas de Agua Potable y Alcantarillado y Planta de Tratamiento de Aguas Residuales en el distrito de Pacarán  | Recursos          | S/.              | 200,000.00         | 0.00                    | 0.00                            | 6,166,154.00                | 0.00                   | 0.00           | 0.00               | ---                                | ---                         | ---                        | 0.00%                       | S.I          | S.I  | PAPT  |     |  |
| Nuevas conexiones domiciliarias de agua en áreas urbanas   | Producto          | N°               | 20.00              | 0.00                    | 0.00                            | 619.00                      | 0.00                   | 0.00           | 0.00               | ---                                | ---                         | ---                        | 0.00%                       | ---          | ---  |   |     |  |
| Nuevas conexiones domiciliarias de alcantarillado en áreas urbanas   | Producto          | N°               | 20.00              | 0.00                    | 0.00                            | 619.00                      | 0.00                   | 0.00           | 0.00               | ---                                | ---                         | ---                        | 0.00%                       | ---          | ---  |   |     |  |
| Transferencias Financieras Realizadas  | Producto          | N°               | 0.00               | 0.00                    | 0.00                            | 1.00                        | 0.00                   | 0.00           | 0.00               | ---                                | ---                         | ---                        | 0.00%                       | ---          | ---  |   |     |  |
| Mejoramiento Del Servicio De Aguapotable Y Alcantarillado En El Centro Poblado San Miguel De Acos Distrito De San Miguel De Acos Pprovincia De Huaral Lima                     | Recursos          | S/.              | 178,200.00         | 0.00                    | 0.00                            | 0.00                        | 0.00                   | 0.00           | 0.00               | ---                                | ---                         | ---                        | ---                         | S.I          | S.I  | PAPT  |     |  |
| Nuevas conexiones domiciliarias de agua en áreas urbanas   | Producto          | N°               | 26.00              | 0.00                    | 0.00                            | 0.00                        | 0.00                   | 0.00           | 0.00               | ---                                | ---                         | ---                        | ---                         | ---          | ---  |   |     |  |
| Nuevas conexiones domiciliarias de alcantarillado en áreas urbanas   | Producto          | N°               | 26.00              | 0.00                    | 0.00                            | 0.00                        | 0.00                   | 0.00           | 0.00               | ---                                | ---                         | ---                        | ---                         | ---          | ---  |   |     |  |
| Transferencias Financieras Realizadas  | Producto          | N°               | 1.00               | 0.00                    | 0.00                            | 0.00                        | 0.00                   | 0.00           | 0.00               | ---                                | ---                         | ---                        | ---                         | ---          | ---  |   |     |  |
| Instalación de los Sistemas de Agua Potable y Alcantarillado y Tratamiento de Aguas Residuales en el distrito de Catahuasi y Anexos, Provincia de Yauyas, Departamento de Lima | Recursos          | S/.              | 178,200.00         | 0.00                    | 311,800.00                      | 311,800.00                  | 0.00                   | 0.00           | 311,800.00         | ---                                | ---                         | 100.00%                    | 100.00%                     | S.I          | S.I  | PAPT  |     |  |
| Nuevas conexiones domiciliarias de agua en áreas urbanas   | Producto          | N°               | 26.00              | 0.00                    | 46.00                           | 46.00                       | 0.00                   | 0.00           | 46.00              | ---                                | ---                         | 100.00%                    | 100.00%                     | ---          | ---  |   |     |  |
| Nuevas conexiones domiciliarias de alcantarillado en áreas urbanas   | Producto          | N°               | 26.00              | 0.00                    | 46.00                           | 46.00                       | 0.00                   | 0.00           | 46.00              | ---                                | ---                         | 100.00%                    | 100.00%                     | ---          | ---  |   |     |  |
| Transferencias Financieras Realizadas  | Producto          | N°               | 0.00               | 0.00                    | 1.00                            | 1.00                        | 0.00                   | 0.00           | 1.00               | ---                                | ---                         | 100.00%                    | 100.00%                     | ---          | ---  |   |     |  |
| Instalación de los Sistemas de Agua y Alcantarillado y Planta de Tratamiento de Aguas Residuales del distrito de Allauca   | Recursos          | S/.              | 130,000.00         | 0.00                    | 330,000.00                      | 330,000.00                  | 0.00                   | 0.00           | 327,770.00         | ---                                | ---                         | 99.32%                     | 99.32%                      | S.I          | S.I  | PAPT  |     |  |
| Nuevas conexiones domiciliarias de agua en áreas urbanas   | Producto          | N°               | 13.00              | 0.00                    | 33.00                           | 33.00                       | 0.00                   | 0.00           | 0.00               | ---                                | ---                         | 0.00%                      | 0.00%                       | ---          | ---  |   |     |  |
| Nuevas conexiones domiciliarias de alcantarillado en áreas urbanas   | Producto          | N°               | 13.00              | 0.00                    | 33.00                           | 33.00                       | 0.00                   | 0.00           | 0.00               | ---                                | ---                         | 0.00%                      | 0.00%                       | ---          | ---  |   |     |  |
| Transferencias Financieras Realizadas  | Producto          | N°               | 0.00               | 0.00                    | 1.00                            | 1.00                        | 0.00                   | 0.00           | 1.00               | ---                                | ---                         | 100.00%                    | 100.00%                     | ---          | ---  |   |     |  |

FORMATO 4  
Plan Estratégico Sectorial Multianual 2008-2015. Acciones e Indicadores de Producto  
Sector Vivienda, Construcción y Saneamiento

| Objetivo Estratégico General /<br>Objetivo Estratégico Específico / Líneas de acción /<br>Proyectos / Indicadores de Producto  | Tipo de Indicador | Unidad de Medida | Línea de Base 2007 | 2009 - II         |                           |                       |                         |                |                             |                              |           |                                      |          |     | PIA | PIM o Meta Modificada al 30.06.2009 | Fuente de Información Medios de Verificación |
|--|-------------------|------------------|--------------------|-------------------|---------------------------|-----------------------|-------------------------|----------------|-----------------------------|------------------------------|-----------|--------------------------------------|----------|-----|-----|-------------------------------------|--|
|  |                   |                  |                    | Programación      |                           |                       | Ejecución               |                | % de Avance de la Ejecución |                              |           | Total PESEM (2008-2015) (10)=(6)/(3) |          |     |     |                                     |  |
|  |                   |                  |                    | Annual (2009) (1) | Acumulado (2008-2009) (2) | Total (2008-2015) (3) | Del II Semestre (4)     | Al II Semestre |                             | Semestral/ Anual (7)=(4)/(1) | Acumulado |                                      |          |     |     |                                     |  |
|  |                   |                  |                    | (2009) (5)        | (2008-2009) (6)           | (2009) (8)=(5)/(1)    | (2008-2009) (9)=(6)/(2) |                |                             |                              |           |                                      |          |     |     |                                     |  |
| Mejoramiento y Ampliación del Sistema de Agua Potable, Alcantarillado y Planta de Tratamiento en el distrito de Quinchis y Centros Poblados - Yauyos                                 | Recursos          | S/.              | 56,700.00          | 0.00              | 153,300.00                | 153,300.00            | 0.00                    | 0.00           | 153,300.00                  | ---                          | ---       | 100.00%                              | 100.00%  | S.I | S.I | PAPT                                |  |
| Nuevas conexiones domiciliarias de agua en áreas urbanas   | Producto          | N°               | 6.00               | 0.00              | 15.00                     | 15.00                 | 0.00                    | 0.00           | 0.00                        | ---                          | ---       | 0.00%                                | 0.00%    | --- | --- |                                     |  |
| Nuevas conexiones domiciliarias de alcantarillado en áreas urbanas   | Producto          | N°               | 6.00               | 0.00              | 15.00                     | 15.00                 | 0.00                    | 0.00           | 0.00                        | ---                          | ---       | 0.00%                                | 0.00%    | --- | --- |                                     |  |
| Transferencias Financieras Realizadas  | Producto          | N°               | 0.00               | 0.00              | 1.00                      | 1.00                  | 0.00                    | 0.00           | 1.00                        | ---                          | ---       | 100.00%                              | 100.00%  | --- | --- |                                     |  |
| Mejoramiento y Ampliación del Sistema de los Sistemas de Agua Potable y Alcantarillado del distrito de Putinza - Yauyos  | Recursos          | S/.              | 0.00               | 0.00              | 300,000.00                | 300,000.00            | 0.00                    | 0.00           | 300,000.00                  | ---                          | ---       | 100.00%                              | 100.00%  | S.I | S.I | PAPT                                |  |
| Nuevas conexiones domiciliarias de agua en áreas urbanas   | Producto          | N°               | 0.00               | 0.00              | 30.00                     | 30.00                 | 0.00                    | 0.00           | 30.00                       | ---                          | ---       | 100.00%                              | 100.00%  | --- | --- |                                     |  |
| Nuevas conexiones domiciliarias de alcantarillado en áreas urbanas   | Producto          | N°               | 0.00               | 0.00              | 30.00                     | 30.00                 | 0.00                    | 0.00           | 30.00                       | ---                          | ---       | 100.00%                              | 100.00%  | --- | --- |                                     |  |
| Transferencias Financieras Realizadas  | Producto          | N°               | 0.00               | 0.00              | 1.00                      | 1.00                  | 0.00                    | 0.00           | 1.00                        | ---                          | ---       | 100.00%                              | 100.00%  | --- | --- |                                     |  |
| Construcción del Sistema de Alcantarillado y Planta de Tratamiento de Aguas Servidas Quinocay  | Recursos          | S/.              | 0.00               | 0.00              | 60,000.00                 | 60,000.00             | 0.00                    | 0.00           | 60,000.00                   | ---                          | ---       | 100.00%                              | 100.00%  | S.I | S.I | PAPT                                |  |
| Nuevas conexiones domiciliarias de agua en áreas urbanas   | Producto          | N°               | 0.00               | 0.00              | 0.00                      | 0.00                  | 0.00                    | 0.00           | 0.00                        | ---                          | ---       | ---                                  | ---      | --- | --- |                                     |  |
| Nuevas conexiones domiciliarias de alcantarillado en áreas urbanas   | Producto          | N°               | 0.00               | 0.00              | 18.00                     | 18.00                 | 0.00                    | 0.00           | 0.00                        | ---                          | ---       | 0.00%                                | 0.00%    | --- | --- |                                     |  |
| Transferencias Financieras Realizadas  | Producto          | N°               | 0.00               | 0.00              | 1.00                      | 1.00                  | 0.00                    | 0.00           | 1.00                        | ---                          | ---       | 100.00%                              | 100.00%  | --- | --- |                                     |  |
| Mejoramiento y Ampliación de los Sistemas de Agua Potable Anexo de Viscas - Quinocay   | Recursos          | S/.              | 35,000.00          | 0.00              | 25,000.00                 | 25,000.00             | 0.00                    | 0.00           | 25,000.00                   | ---                          | ---       | 100.00%                              | 100.00%  | S.I | S.I | PAPT                                |  |
| Nuevas conexiones domiciliarias de agua en áreas urbanas   | Producto          | N°               | 10.00              | 0.00              | 7.00                      | 7.00                  | 0.00                    | 0.00           | 0.00                        | ---                          | ---       | 0.00%                                | 0.00%    | --- | --- |                                     |  |
| Nuevas conexiones domiciliarias de alcantarillado en áreas urbanas   | Producto          | N°               | 0.00               | 0.00              | 0.00                      | 0.00                  | 0.00                    | 0.00           | 0.00                        | ---                          | ---       | ---                                  | ---      | --- | --- |                                     |  |
| Transferencias Financieras Realizadas  | Producto          | N°               | 0.00               | 0.00              | 1.00                      | 1.00                  | 0.00                    | 0.00           | 1.00                        | ---                          | ---       | 100.00%                              | 100.00%  | --- | --- |                                     |  |
| Mejoramiento del Sistema de Agua Potable, Construcción del Sistema de Alcantarillado y Planta de Tratamiento de Aguas Residuales en el Anexo de Aquincha, distrito de Yauyos         | Recursos          | S/.              | 8,100.00           | 0.00              | 81,900.00                 | 81,900.00             | 0.00                    | 0.00           | 90,000.00                   | ---                          | ---       | 109.89%                              | 109.89%  | S.I | S.I | PAPT                                |  |
| Nuevas conexiones domiciliarias de agua en áreas urbanas   | Producto          | N°               | 1.00               | 0.00              | 8.00                      | 8.00                  | 0.00                    | 0.00           | 0.00                        | ---                          | ---       | 0.00%                                | 0.00%    | --- | --- |                                     |  |
| Nuevas conexiones domiciliarias de alcantarillado en áreas urbanas   | Producto          | N°               | 1.00               | 0.00              | 8.00                      | 8.00                  | 0.00                    | 0.00           | 0.00                        | ---                          | ---       | 0.00%                                | 0.00%    | --- | --- |                                     |  |
| Transferencias Financieras Realizadas  | Producto          | N°               | 0.00               | 0.00              | 1.00                      | 1.00                  | 0.00                    | 0.00           | 1.00                        | ---                          | ---       | 100.00%                              | 100.00%  | --- | --- |                                     |  |
| Mejoramiento y Ampliación del Sistema de Agua Potable y Construcción del Sistema de Alcantarillado y Planta de Tratamiento de Aguas Servidas en el Anexo de Auco, distrito de Yauyos | Recursos          | S/.              | 8,100.00           | 0.00              | 81,900.00                 | 81,900.00             | 0.00                    | 0.00           | 81,900.00                   | ---                          | ---       | 100.00%                              | 100.00%  | S.I | S.I | PAPT                                |  |
| Nuevas conexiones domiciliarias de agua en áreas urbanas   | Producto          | N°               | 1.00               | 0.00              | 8.00                      | 8.00                  | 0.00                    | 0.00           | 0.00                        | ---                          | ---       | 0.00%                                | 0.00%    | --- | --- |                                     |  |
| Nuevas conexiones domiciliarias de alcantarillado en áreas urbanas   | Producto          | N°               | 1.00               | 0.00              | 8.00                      | 8.00                  | 0.00                    | 0.00           | 0.00                        | ---                          | ---       | 0.00%                                | 0.00%    | --- | --- |                                     |  |
| Transferencias Financieras Realizadas  | Producto          | N°               | 0.00               | 0.00              | 1.00                      | 1.00                  | 0.00                    | 0.00           | 1.00                        | ---                          | ---       | 100.00%                              | 100.00%  | --- | --- |                                     |  |
| Ampliación y Mejoramiento de los Sistemas de Agua Potable y Alcantarillado de la Zona Sur-Oeste del distrito de Hualmay - Huaura - Lima  | Recursos          | S/.              | 60,000.00          | 0.00              | 152,525.00                | 152,525.00            | 0.00                    | 0.00           | 129,340.00                  | ---                          | ---       | 84.80%                               | 84.80%   | S.I | S.I | PAPT                                |  |
| Nuevas conexiones domiciliarias de agua en áreas urbanas   | Producto          | N°               | 6.00               | 0.00              | 15.00                     | 15.00                 | 0.00                    | 0.00           | 0.00                        | ---                          | ---       | 0.00%                                | 0.00%    | --- | --- |                                     |  |
| Nuevas conexiones domiciliarias de alcantarillado en áreas urbanas   | Producto          | N°               | 6.00               | 0.00              | 15.00                     | 15.00                 | 0.00                    | 0.00           | 0.00                        | ---                          | ---       | 0.00%                                | 0.00%    | --- | --- |                                     |  |
| Transferencias Financieras Realizadas  | Producto          | N°               | 0.00               | 0.00              | 1.00                      | 1.00                  | 0.00                    | 0.00           | 1.00                        | ---                          | ---       | 100.00%                              | 100.00%  | --- | --- |                                     |  |
| Ampliación y Mejoramiento de los Sistemas de Agua Potable y Alcantarillado de la Zona Sur Este del distrito de Hualmay - Huaura - Lima   | Recursos          | S/.              | 50,000.00          | 0.00              | 151,496.00                | 151,496.00            | 0.00                    | 0.00           | 151,496.00                  | ---                          | ---       | 100.00%                              | 100.00%  | S.I | S.I | PAPT                                |  |
| Nuevas conexiones domiciliarias de agua en áreas urbanas   | Producto          | N°               | 5.00               | 0.00              | 15.00                     | 15.00                 | 0.00                    | 0.00           | 0.00                        | ---                          | ---       | 0.00%                                | 0.00%    | --- | --- |                                     |  |
| Nuevas conexiones domiciliarias de alcantarillado en áreas urbanas   | Producto          | N°               | 5.00               | 0.00              | 15.00                     | 15.00                 | 0.00                    | 0.00           | 0.00                        | ---                          | ---       | 0.00%                                | 0.00%    | --- | --- |                                     |  |
| Transferencias Financieras Realizadas  | Producto          | N°               | 0.00               | 0.00              | 1.00                      | 1.00                  | 0.00                    | 0.00           | 1.00                        | ---                          | ---       | 100.00%                              | 100.00%  | --- | --- |                                     |  |
| Ampliación y Mejoramiento de los Sistemas de Agua Potable y Alcantarillado de la Zona Nor - Este del distrito de Hualmay - Huaura - Lima   | Recursos          | S/.              | 50,000.00          | 0.00              | 12,495.00                 | 12,495.00             | 0.00                    | 0.00           | 168,000.00                  | ---                          | ---       | 1344.54%                             | 1344.54% | S.I | S.I | PAPT                                |  |
| Nuevas conexiones domiciliarias de agua en áreas urbanas   | Producto          | N°               | 5.00               | 0.00              | 1.00                      | 1.00                  | 0.00                    | 0.00           | 0.00                        | ---                          | ---       | 0.00%                                | 0.00%    | --- | --- |                                     |  |
| Nuevas conexiones domiciliarias de alcantarillado en áreas urbanas   | Producto          | N°               | 5.00               | 0.00              | 1.00                      | 1.00                  | 0.00                    | 0.00           | 0.00                        | ---                          | ---       | 0.00%                                | 0.00%    | --- | --- |                                     |  |
| Transferencias Financieras Realizadas  | Producto          | N°               | 0.00               | 0.00              | 1.00                      | 1.00                  | 0.00                    | 0.00           | 1.00                        | ---                          | ---       | 100.00%                              | 100.00%  | --- | --- |                                     |  |

FORMATO 4  
Plan Estratégico Sectorial Multianual 2008-2015. Acciones e Indicadores de Producto  
Sector Vivienda, Construcción y Saneamiento

| Objetivo Estratégico General /<br>Objetivo Estratégico Específico / Líneas de acción /<br>Proyectos / Indicadores de Producto   | Tipo de Indicador | Unidad de Medida | Línea de Base 2007   | 2009 - II               |                                 |                             |                            |                      |                             |                                    |               |               |  |                             |                      | Fuente de Información<br>Medios de Verificación |
|---|-------------------|------------------|----------------------|-------------------------|---------------------------------|-----------------------------|----------------------------|----------------------|-----------------------------|------------------------------------|---------------|---------------|--|-----------------------------|----------------------|---|
|   |                   |                  |                      | Programación            |                                 |                             | Ejecución                  |                      | % de Avance de la Ejecución |                                    |               | PIA           | PIM o Meta Modificada<br>al 30.06.2009 |                             |                      |   |
|   |                   |                  |                      | Annual<br>(2009)<br>(1) | Acumulado<br>(2008-2009)<br>(2) | Total<br>(2008-2015)<br>(3) | Del II Semestre<br>(4)     | Al II Semestre       |                             | Semestral/<br>Anual<br>(7)=(4)/(1) | Acumulado     |               |  | Total PESEM<br>(10)=(6)/(3) |                      |   |
|   |                   |                  |                      | (2009)<br>(5)           | (2008-2009)<br>(6)              | (2009)<br>(8)=(5)/(1)       | (2008-2009)<br>(9)=(6)/(2) |                      |                             |                                    |               |               |  |                             |                      |   |
| Mejoramiento y Ampliación del Sistema de Agua Potable y Construcción del Sistema de Alcantarillado y Planta de Tratamiento de Aguas Residuales en el Anexo de Magdalena del Río, distrito de Yauyos                   | Recursos          | S/.              | 0.00                 | 0.00                    | 90,000.00                       | 90,000.00                   | 0.00                       | 0.00                 | 0.00                        | ---                                | ---           | 0.00%         | 0.00%                                  | S.I                         | S.I                  | PAPT  |
| Nuevas conexiones domiciliarias de agua en áreas urbanas  | Producto          | N°               | 0.00                 | 0.00                    | 9.00                            | 9.00                        | 0.00                       | 0.00                 | 0.00                        | ---                                | ---           | 0.00%         | 0.00%                                  | ---                         | ---                  |   |
| Nuevas conexiones domiciliarias de alcantarillado en áreas urbanas  | Producto          | N°               | 0.00                 | 0.00                    | 9.00                            | 9.00                        | 0.00                       | 0.00                 | 0.00                        | ---                                | ---           | 0.00%         | 0.00%                                  | ---                         | ---                  |   |
| Transferencias Financieras Realizadas   | Producto          | N°               | 0.00                 | 0.00                    | 1.00                            | 1.00                        | 0.00                       | 0.00                 | 0.00                        | ---                                | ---           | 0.00%         | 0.00%                                  | ---                         | ---                  |   |
| Mejoramiento y Ampliación del Sistema de Agua Potable y Construcción del Sistema de Alcantarillado y Planta de Tratamiento de Aguas Servidas en el Anexo de Puente Auco, distrito de Yauyos                           | Recursos          | S/.              | 0.00                 | 0.00                    | 90,000.00                       | 90,000.00                   | 0.00                       | 0.00                 | 90,000.00                   | ---                                | ---           | 100.00%       | 100.00%                                | S.I                         | S.I                  | PAPT  |
| Nuevas conexiones domiciliarias de agua en áreas urbanas  | Producto          | N°               | 0.00                 | 0.00                    | 9.00                            | 9.00                        | 0.00                       | 0.00                 | 0.00                        | ---                                | ---           | 0.00%         | 0.00%                                  | ---                         | ---                  |   |
| Nuevas conexiones domiciliarias de alcantarillado en áreas urbanas  | Producto          | N°               | 0.00                 | 0.00                    | 9.00                            | 9.00                        | 0.00                       | 0.00                 | 0.00                        | ---                                | ---           | 0.00%         | 0.00%                                  | ---                         | ---                  |   |
| Transferencias Financieras Realizadas   | Producto          | N°               | 0.00                 | 0.00                    | 1.00                            | 1.00                        | 0.00                       | 0.00                 | 1.00                        | ---                                | ---           | 100.00%       | 100.00%                                | ---                         | ---                  |   |
| Mejoramiento y Ampliación del Sistema de Agua Potable y Construcción del Sistema de Alcantarillado y Planta de Tratamiento de Aguas Servidas en el Anexo de Oyuncu, distrito de Colonia (Pampas), Provincia de Yauyos | Recursos          | S/.              | 10,800.00            | 0.00                    | 89,200.00                       | 89,200.00                   | 0.00                       | 0.00                 | 89,200.00                   | ---                                | ---           | 100.00%       | 100.00%                                | S.I                         | S.I                  | PAPT  |
| Nuevas conexiones domiciliarias de agua en áreas urbanas  | Producto          | N°               | 1.00                 | 0.00                    | 9.00                            | 9.00                        | 0.00                       | 0.00                 | 0.00                        | ---                                | ---           | 0.00%         | 0.00%                                  | ---                         | ---                  |   |
| Nuevas conexiones domiciliarias de alcantarillado en áreas urbanas  | Producto          | N°               | 1.00                 | 0.00                    | 9.00                            | 9.00                        | 0.00                       | 0.00                 | 0.00                        | ---                                | ---           | 0.00%         | 0.00%                                  | ---                         | ---                  |   |
| Transferencias Financieras Realizadas   | Producto          | N°               | 0.00                 | 0.00                    | 1.00                            | 1.00                        | 0.00                       | 0.00                 | 1.00                        | ---                                | ---           | 100.00%       | 100.00%                                | ---                         | ---                  |   |
| Transferencia Financiera para Ampliación de las Fuentes de Agua para el Abastecimiento de Agua Potable al Distrito de La Molina, y parte de los Distritos de Santa Anita y Ate  | Recursos          | S/.              | 0.00                 | 0.00                    | 0.00                            | 0.00                        | 0.00                       | 0.00                 | 0.00                        | ---                                | ---           | ---           | ---                                    | S.I                         | S.I                  | PAPT  |
| Nuevas conexiones domiciliarias de agua en áreas urbanas  | Producto          | N°               | 0.00                 | 0.00                    | 0.00                            | 0.00                        | 0.00                       | 0.00                 | 0.00                        | ---                                | ---           | ---           | ---                                    | ---                         | ---                  |   |
| Nuevas conexiones domiciliarias de alcantarillado en áreas urbanas  | Producto          | N°               | 0.00                 | 0.00                    | 0.00                            | 0.00                        | 0.00                       | 0.00                 | 0.00                        | ---                                | ---           | ---           | ---                                    | ---                         | ---                  |   |
| Transferencias Financieras Realizadas   | Producto          | N°               | 0.00                 | 0.00                    | 0.00                            | 0.00                        | 0.00                       | 0.00                 | 0.00                        | ---                                | ---           | ---           | ---                                    | ---                         | ---                  |   |
| Tran. Finan. Para Amp. Del Sistema De Agua Potable Y Alcant. Del Esquema Oquendo, Santa Rosa Y El Naranjal En Los Dist. De San Martín De Porras Y El C  | Recursos          | S/.              | 0.00                 | 0.00                    | 0.00                            | 0.00                        | 0.00                       | 0.00                 | 0.00                        | ---                                | ---           | ---           | ---                                    | S.I                         | S.I                  | PAPT  |
| Nuevas conexiones domiciliarias de agua en áreas urbanas  | Producto          | N°               | 0.00                 | 0.00                    | 0.00                            | 0.00                        | 0.00                       | 0.00                 | 0.00                        | ---                                | ---           | ---           | ---                                    | ---                         | ---                  |   |
| Nuevas conexiones domiciliarias de alcantarillado en áreas urbanas  | Producto          | N°               | 0.00                 | 0.00                    | 0.00                            | 0.00                        | 0.00                       | 0.00                 | 0.00                        | ---                                | ---           | ---           | ---                                    | ---                         | ---                  |   |
| Transferencias Financieras Realizadas   | Producto          | N°               | 0.00                 | 0.00                    | 0.00                            | 0.00                        | 0.00                       | 0.00                 | 0.00                        | ---                                | ---           | ---           | ---                                    | ---                         | ---                  |   |
| Transf. Financ. Para Instalación Del Sistema Integral De Agua Potable Y Alcantarillado Centro Poblado Quepepampa, Distrito De Chancay   | Recursos          | S/.              | 0.00                 | 0.00                    | 0.00                            | 0.00                        | 0.00                       | 0.00                 | 0.00                        | ---                                | ---           | ---           | ---                                    | S.I                         | S.I                  | PAPT  |
| Nuevas conexiones domiciliarias de agua en áreas urbanas  | Producto          | N°               | 0.00                 | 0.00                    | 0.00                            | 0.00                        | 0.00                       | 0.00                 | 0.00                        | ---                                | ---           | ---           | ---                                    | ---                         | ---                  |   |
| Nuevas conexiones domiciliarias de alcantarillado en áreas urbanas  | Producto          | N°               | 0.00                 | 0.00                    | 0.00                            | 0.00                        | 0.00                       | 0.00                 | 0.00                        | ---                                | ---           | ---           | ---                                    | ---                         | ---                  |   |
| Transferencias Financieras Realizadas   | Producto          | N°               | 0.00                 | 0.00                    | 0.00                            | 0.00                        | 0.00                       | 0.00                 | 0.00                        | ---                                | ---           | ---           | ---                                    | ---                         | ---                  |   |
| Transf. Financ. Para El Mej. Y Ampl. Del Sist. De Agua Potable, Alcant. Y Disposición Final En La Loc. De Yangas Y Anexos Del Dist. De Santa Rosa De Quives   | Recursos          | S/.              | 0.00                 | 0.00                    | 0.00                            | 0.00                        | 0.00                       | 0.00                 | 0.00                        | ---                                | ---           | ---           | ---                                    | S.I                         | S.I                  | PAPT  |
| Nuevas conexiones domiciliarias de agua en áreas urbanas  | Producto          | N°               | 0.00                 | 0.00                    | 0.00                            | 0.00                        | 0.00                       | 0.00                 | 0.00                        | ---                                | ---           | ---           | ---                                    | ---                         | ---                  |   |
| Nuevas conexiones domiciliarias de alcantarillado en áreas urbanas  | Producto          | N°               | 0.00                 | 0.00                    | 0.00                            | 0.00                        | 0.00                       | 0.00                 | 0.00                        | ---                                | ---           | ---           | ---                                    | ---                         | ---                  |   |
| Transferencias Financieras Realizadas   | Producto          | N°               | 0.00                 | 0.00                    | 0.00                            | 0.00                        | 0.00                       | 0.00                 | 0.00                        | ---                                | ---           | ---           | ---                                    | ---                         | ---                  |   |
| <b>Subtotal - Lima</b>  | <b>Recursos</b>   | <b>S/.</b>       | <b>94,083,304.00</b> | <b>210,000,831.00</b>   | <b>277,962,713.00</b>           | <b>764,369,934.00</b>       | <b>0.00</b>                | <b>40,061,520.00</b> | <b>138,833,250.00</b>       | <b>0.00%</b>                       | <b>19.08%</b> | <b>49.95%</b> | <b>18.16%</b>                          | <b>167,394,746.00</b>       | <b>40,061,520.00</b> | <b>PAPT</b>                                     |
| Nuevas conexiones domiciliarias de agua en áreas urbanas  | Producto          | N°               | 9,462.00             | 21,318.00               | 28,231.00                       | 77,028.00                   | 0.00                       | 652.04               | 4,719.04                    | 0.00%                              | 3.06%         | 16.72%        | 6.13%                                  | 22,693.46                   | 652.04               |   |
| Nuevas conexiones domiciliarias de alcantarillado en áreas urbanas  | Producto          | N°               | 9,712.00             | 21,034.00               | 27,740.00                       | 77,014.00                   | 0.00                       | 652.04               | 4,530.04                    | 0.00%                              | 3.10%         | 16.33%        | 5.88%                                  | 21,272.91                   | 652.04               |   |
| Transferencias Financieras Realizadas   | Producto          | N°               | 0.00                 | 27.00                   | 48.00                           | 76.00                       | 0.00                       | 4.00                 | 36.00                       | 0.00%                              | 14.81%        | 75.00%        | 47.37%                                 | 27.00                       | 5.00                 |   |

FORMATO 4  
Plan Estratégico Sectorial Multianual 2008-2015. Acciones e Indicadores de Producto  
Sector Vivienda, Construcción y Saneamiento

| Objetivo Estratégico General /<br>Objetivo Estratégico Específico / Líneas de acción /<br>Proyectos / Indicadores de Producto | Tipo de Indicador | Unidad de Medida | Línea de Base 2007 | 2009 - II        |                           |                       |                     |                |                 |                              |                    |                         |                                      | PIA   | PIM o Meta Modificada al 30.06.2009 | Fuente de Información Medios de Verificación |      |
|---|-------------------|------------------|--------------------|------------------|---------------------------|-----------------------|---------------------|----------------|-----------------|------------------------------|--------------------|-------------------------|--------------------------------------|-------|-------------------------------------|--|------|
|   |                   |                  |                    | Programación     |                           |                       | Ejecución           |                |                 | % de Avance de la Ejecución  |                    |                         |                                      |       |                                     |  |      |
|   |                   |                  |                    | Anual (2009) (1) | Acumulado (2008-2009) (2) | Total (2008-2015) (3) | Del II Semestre (4) | Al II Semestre |                 | Semestral/ Anual (7)=(4)/(1) | Acumulado          |                         | Total PESEM (2008-2015) (10)=(6)/(3) |       |                                     |  |      |
|   |                   |                  |                    |                  |                           |                       |                     | (2009) (5)     | (2008-2009) (6) |                              | (2009) (8)=(5)/(1) | (2008-2009) (9)=(6)/(2) |                                      |       |                                     |  |      |
| Mejoramiento y Ampliación del Sistema de Agua Potable y Alcantarillado de Nauta   | Recursos          | S/.              | 0.00               | 0.00             | 0.00                      | 11,718,418.00         | 0.00                | 0.00           | 0.00            | 0.00                         | ---                | ---                     | ---                                  | 0.00% | S.I                                 | S.I  | PAPT |
| Nuevas conexiones domiciliarias de agua en áreas urbanas  | Producto          | N°               | 0.00               | 0.00             | 0.00                      | 1,176.00              | 0.00                | 0.00           | 0.00            | 0.00                         | ---                | ---                     | ---                                  | 0.00% | ---                                 | ---  |      |
| Nuevas conexiones domiciliarias de alcantarillado en áreas urbanas  | Producto          | N°               | 0.00               | 0.00             | 0.00                      | 1,176.00              | 0.00                | 0.00           | 0.00            | 0.00                         | ---                | ---                     | ---                                  | 0.00% | ---                                 | ---  |      |
| Transferencias Financieras Realizadas   | Producto          | N°               | 0.00               | 0.00             | 0.00                      | 1.00                  | 0.00                | 0.00           | 0.00            | 0.00                         | ---                | ---                     | ---                                  | 0.00% | ---                                 | ---  |      |
| Ampliación, Rehabilitación y Mejoramiento del Agua Potable y Desague de Pebas   | Recursos          | S/.              | 0.00               | 0.00             | 4,047,059.00              | 4,445,437.00          | 0.00                | 0.00           | 4,047,059.00    | ---                          | ---                | 100.00%                 | 91.04%                               | S.I   | S.I                                 | PAPT   |      |
| Nuevas conexiones domiciliarias de agua en áreas urbanas  | Producto          | N°               | 0.00               | 0.00             | 406.00                    | 446.00                | 0.00                | 0.00           | 0.00            | ---                          | ---                | 0.00%                   | 0.00%                                | ---   | ---                                 |  |      |
| Nuevas conexiones domiciliarias de alcantarillado en áreas urbanas  | Producto          | N°               | 0.00               | 0.00             | 406.00                    | 446.00                | 0.00                | 0.00           | 0.00            | ---                          | ---                | 0.00%                   | 0.00%                                | ---   | ---                                 |  |      |
| Transferencias Financieras Realizadas   | Producto          | N°               | 0.00               | 0.00             | 0.00                      | 1.00                  | 0.00                | 0.00           | 1.00            | ---                          | ---                | ---                     | 100.00%                              | ---   | ---                                 |  |      |
| Instalación de Agua Potable y Desague en Orán   | Recursos          | S/.              | 460,701.00         | 0.00             | 409,239.00                | 719,469.00            | 0.00                | 0.00           | 409,239.00      | ---                          | ---                | 100.00%                 | 56.88%                               | S.I   | S.I                                 | PAPT   |      |
| Nuevas conexiones domiciliarias de agua en áreas urbanas  | Producto          | N°               | 46.00              | 0.00             | 41.00                     | 72.00                 | 0.00                | 0.00           | 0.00            | ---                          | ---                | 0.00%                   | 0.00%                                | ---   | ---                                 |  |      |
| Nuevas conexiones domiciliarias de alcantarillado en áreas urbanas  | Producto          | N°               | 46.00              | 0.00             | 41.00                     | 72.00                 | 0.00                | 0.00           | 0.00            | ---                          | ---                | 0.00%                   | 0.00%                                | ---   | ---                                 |  |      |
| Transferencias Financieras Realizadas   | Producto          | N°               | 0.00               | 0.00             | 0.00                      | 1.00                  | 0.00                | 0.00           | 1.00            | ---                          | ---                | ---                     | 100.00%                              | ---   | ---                                 |  |      |
| Instalación Agua Potable y Desague Puerto América   | Recursos          | S/.              | 524,120.00         | 0.00             | 300,054.00                | 866,306.00            | 0.00                | 0.00           | 300,054.00      | ---                          | ---                | 100.00%                 | 34.64%                               | S.I   | S.I                                 | PAPT   |      |
| Nuevas conexiones domiciliarias de agua en áreas urbanas  | Producto          | N°               | 53.00              | 0.00             | 30.00                     | 87.00                 | 0.00                | 0.00           | 0.00            | ---                          | ---                | 0.00%                   | 0.00%                                | ---   | ---                                 |  |      |
| Nuevas conexiones domiciliarias de alcantarillado en áreas urbanas  | Producto          | N°               | 53.00              | 0.00             | 30.00                     | 87.00                 | 0.00                | 0.00           | 0.00            | ---                          | ---                | 0.00%                   | 0.00%                                | ---   | ---                                 |  |      |
| Transferencias Financieras Realizadas   | Producto          | N°               | 0.00               | 0.00             | 0.00                      | 1.00                  | 0.00                | 0.00           | 1.00            | ---                          | ---                | ---                     | 100.00%                              | ---   | ---                                 |  |      |
| Rehabilitación y Ampliación del Agua Potable y Desague de Indiana   | Recursos          | S/.              | 0.00               | 0.00             | 150,000.00                | 4,861,621.00          | 0.00                | 0.00           | 150,000.00      | ---                          | ---                | 100.00%                 | 3.09%                                | S.I   | S.I                                 | PAPT   |      |
| Nuevas conexiones domiciliarias de agua en áreas urbanas  | Producto          | N°               | 0.00               | 0.00             | 15.00                     | 488.00                | 0.00                | 0.00           | 0.00            | ---                          | ---                | 0.00%                   | 0.00%                                | ---   | ---                                 |  |      |
| Nuevas conexiones domiciliarias de alcantarillado en áreas urbanas  | Producto          | N°               | 0.00               | 0.00             | 15.00                     | 488.00                | 0.00                | 0.00           | 0.00            | ---                          | ---                | 0.00%                   | 0.00%                                | ---   | ---                                 |  |      |
| Transferencias Financieras Realizadas   | Producto          | N°               | 0.00               | 0.00             | 0.00                      | 1.00                  | 0.00                | 0.00           | 1.00            | ---                          | ---                | ---                     | 100.00%                              | ---   | ---                                 |  |      |
| Instalación Agua Potable y Desague Monterrico Angoteros   | Recursos          | S/.              | 619,248.00         | 0.00             | 371,177.00                | 539,093.00            | 0.00                | 0.00           | 371,177.00      | ---                          | ---                | 100.00%                 | 68.85%                               | S.I   | S.I                                 | PAPT   |      |
| Nuevas conexiones domiciliarias de agua en áreas urbanas  | Producto          | N°               | 62.00              | 0.00             | 37.00                     | 54.00                 | 0.00                | 0.00           | 0.00            | ---                          | ---                | 0.00%                   | 0.00%                                | ---   | ---                                 |  |      |
| Nuevas conexiones domiciliarias de alcantarillado en áreas urbanas  | Producto          | N°               | 62.00              | 0.00             | 37.00                     | 54.00                 | 0.00                | 0.00           | 0.00            | ---                          | ---                | 0.00%                   | 0.00%                                | ---   | ---                                 |  |      |
| Transferencias Financieras Realizadas   | Producto          | N°               | 0.00               | 0.00             | 0.00                      | 1.00                  | 0.00                | 0.00           | 1.00            | ---                          | ---                | ---                     | 100.00%                              | ---   | ---                                 |  |      |
| Mejoramiento del Sistema de Agua y Desague de Orellana  | Recursos          | S/.              | 0.00               | 0.00             | 0.00                      | 3,857,519.00          | 0.00                | 0.00           | 0.00            | ---                          | ---                | ---                     | 0.00%                                | S.I   | S.I                                 | PAPT   |      |
| Nuevas conexiones domiciliarias de agua en áreas urbanas  | Producto          | N°               | 0.00               | 0.00             | 0.00                      | 387.00                | 0.00                | 0.00           | 0.00            | ---                          | ---                | ---                     | 0.00%                                | ---   | ---                                 |  |      |
| Nuevas conexiones domiciliarias de alcantarillado en áreas urbanas  | Producto          | N°               | 0.00               | 0.00             | 0.00                      | 387.00                | 0.00                | 0.00           | 0.00            | ---                          | ---                | ---                     | 0.00%                                | ---   | ---                                 |  |      |
| Transferencias Financieras Realizadas   | Producto          | N°               | 0.00               | 0.00             | 0.00                      | 1.00                  | 0.00                | 0.00           | 0.00            | ---                          | ---                | ---                     | 0.00%                                | ---   | ---                                 |  |      |
| Construcción del Sistema de Alcantarillado Calle Los Girasoles y Anexos del A.H. Fernando Lores - Iquitos                     | Recursos          | S/.              | 4,228,301.00       | 0.00             | 6,583,062.00              | 8,198,948.00          | 0.00                | 0.00           | 6,583,062.00    | ---                          | ---                | 100.00%                 | 80.29%                               | S.I   | S.I                                 | PAPT   |      |
| Nuevas conexiones domiciliarias de agua en áreas urbanas  | Producto          | N°               | 0.00               | 0.00             | 0.00                      | 0.00                  | 0.00                | 0.00           | 0.00            | ---                          | ---                | ---                     | ---                                  | ---   | ---                                 |  |      |
| Nuevas conexiones domiciliarias de alcantarillado en áreas urbanas  | Producto          | N°               | 1,248.00           | 0.00             | 1,942.00                  | 2,419.00              | 0.00                | 0.00           | 0.00            | ---                          | ---                | 0.00%                   | 0.00%                                | ---   | ---                                 |  |      |
| Transferencias Financieras Realizadas   | Producto          | N°               | 0.00               | 0.00             | 0.00                      | 1.00                  | 0.00                | 0.00           | 1.00            | ---                          | ---                | ---                     | 100.00%                              | ---   | ---                                 |  |      |
| Construcción de la Red de Alcantarillado del A.H. Juan Carlos del Águila Cárdenas - San Antonio, Provincia de Maynas - Loreto | Recursos          | S/.              | 0.00               | 0.00             | 788,852.00                | 788,852.00            | 0.00                | 0.00           | 0.00            | ---                          | ---                | 0.00%                   | 0.00%                                | S.I   | S.I                                 | PAPT   |      |
| Nuevas conexiones domiciliarias de agua en áreas urbanas  | Producto          | N°               | 0.00               | 0.00             | 0.00                      | 0.00                  | 0.00                | 0.00           | 0.00            | ---                          | ---                | ---                     | ---                                  | ---   | ---                                 |  |      |
| Nuevas conexiones domiciliarias de alcantarillado en áreas urbanas  | Producto          | N°               | 0.00               | 0.00             | 233.00                    | 233.00                | 0.00                | 0.00           | 0.00            | ---                          | ---                | 0.00%                   | 0.00%                                | ---   | ---                                 |  |      |
| Transferencias Financieras Realizadas   | Producto          | N°               | 0.00               | 0.00             | 1.00                      | 1.00                  | 0.00                | 0.00           | 0.00            | ---                          | ---                | 0.00%                   | 0.00%                                | ---   | ---                                 |  |      |



FORMATO 4  
Plan Estratégico Sectorial Multianual 2008-2015. Acciones e Indicadores de Producto  
Sector Vivienda, Construcción y Saneamiento

| Objetivo Estratégico General /<br>Objetivo Estratégico Específico / Líneas de acción /<br>Proyectos / Indicadores de Producto  | Tipo de Indicador | Unidad de Medida | Línea de Base 2007 | 2009 - II        |                           |                       |                     |                |                             |                              |                    |                         |                                      |      | PIA          | PIM o Meta Modificada al 30.06.2009 | Fuente de Información Medios de Verificación |
|--|-------------------|------------------|--------------------|------------------|---------------------------|-----------------------|---------------------|----------------|-----------------------------|------------------------------|--------------------|-------------------------|--------------------------------------|------|--------------|-------------------------------------|--|
|  |                   |                  |                    | Programación     |                           |                       | Ejecución           |                | % de Avance de la Ejecución |                              |                    |                         |                                      |      |              |                                     |  |
|  |                   |                  |                    | Anual (2009) (1) | Acumulado (2008-2009) (2) | Total (2008-2015) (3) | Del II Semestre (4) | Al II Semestre |                             | Semestral/ Anual (7)=(4)/(1) | Acumulado          |                         | Total PESEM (2008-2015) (10)=(6)/(3) |      |              |                                     |  |
|  |                   |                  |                    |                  |                           |                       |                     | (2009) (5)     | (2008-2009) (6)             |                              | (2009) (8)=(5)/(1) | (2008-2009) (9)=(6)/(2) |                                      |      |              |                                     |  |
| Mejoramiento, Ampliación del Sistema de Agua Potable y Saneamiento de la localidad de Tamshiyacu - distrito Fernando Lores, Provincia de Maynas - Loreto   | Recursos          | S/.              | 2,421,919.00       | 0.00             | 2,198,547.00              | 2,600,385.00          | 0.00                | 0.00           | 1,998,547.00                | ---                          | ---                | 90.90%                  | 76.86%                               | S.I  | S.I          | PAPT                                |  |
| Nuevas conexiones domiciliarias de agua en áreas urbanas   | Producto          | N°               | 243.00             | 0.00             | 221.00                    | 261.00                | 0.00                | 0.00           | 0.00                        | ---                          | ---                | 0.00%                   | 0.00%                                | ---  | ---          |                                     |  |
| Nuevas conexiones domiciliarias de alcantarillado en áreas urbanas   | Producto          | N°               | 243.00             | 0.00             | 221.00                    | 261.00                | 0.00                | 0.00           | 0.00                        | ---                          | ---                | 0.00%                   | 0.00%                                | ---  | ---          |                                     |  |
| Transferencias Financieras Realizadas  | Producto          | N°               | 0.00               | 0.00             | 0.00                      | 1.00                  | 0.00                | 0.00           | 1.00                        | ---                          | ---                | ---                     | 100.00%                              | ---  | ---          |                                     |  |
| Construcción de Alcantarillado AA.HH. San Lorenzo - Pacaya Samiria y Joaquín Abensur, distrito de San Juan Bautista - Maynas - Loreto  | Recursos          | S/.              | 730,600.00         | 759,819.00       | 2,228,419.00              | 2,228,419.00          | 0.00                | 0.00           | 160,325.00                  | 0.00%                        | 0.00%              | 7.19%                   | 7.19%                                | 0.00 | 1,252,767.00 | PAPT                                |  |
| Nuevas conexiones domiciliarias de agua en áreas urbanas   | Producto          | N°               | 0.00               | 0.00             | 0.00                      | 0.00                  | 0.00                | 0.00           | 0.00                        | ---                          | ---                | ---                     | ---                                  | 0.00 | 0.00         |                                     |  |
| Nuevas conexiones domiciliarias de alcantarillado en áreas urbanas   | Producto          | N°               | 216.00             | 225.00           | 658.00                    | 658.00                | 0.00                | 0.00           | 0.00                        | 0.00%                        | 0.00%              | 0.00%                   | 0.00%                                | 0.00 | 370.38       |                                     |  |
| Transferencias Financieras Realizadas  | Producto          | N°               | 0.00               | 1.00             | 1.00                      | 1.00                  | 0.00                | 0.00           | 1.00                        | 0.00%                        | 0.00%              | 100.00%                 | 100.00%                              | 0.00 | 1.00         |                                     |  |
| Construcción del Sistema de Alcantarillado del A.H. Aeropuerto, distrito de San Juan Bautista - Maynas - Loreto  | Recursos          | S/.              | 11,820.00          | 0.00             | 1,317,112.00              | 1,317,112.00          | 0.00                | 0.00           | 1,086,618.00                | ---                          | ---                | 82.50%                  | 82.50%                               | S.I  | S.I          | PAPT                                |  |
| Nuevas conexiones domiciliarias de agua en áreas urbanas   | Producto          | N°               | 0.00               | 0.00             | 0.00                      | 0.00                  | 0.00                | 0.00           | 0.00                        | ---                          | ---                | ---                     | ---                                  | ---  | ---          |                                     |  |
| Nuevas conexiones domiciliarias de alcantarillado en áreas urbanas   | Producto          | N°               | 3.00               | 0.00             | 389.00                    | 389.00                | 0.00                | 0.00           | 0.00                        | ---                          | ---                | 0.00%                   | 0.00%                                | ---  | ---          |                                     |  |
| Transferencias Financieras Realizadas  | Producto          | N°               | 0.00               | 0.00             | 1.00                      | 1.00                  | 0.00                | 0.00           | 1.00                        | ---                          | ---                | 100.00%                 | 100.00%                              | ---  | ---          |                                     |  |
| Construcción del Sistema de Alcantarillado del A.H. Las Mercedes, distrito de San Juan Bautista - Maynas - Loreto  | Recursos          | S/.              | 10,570.00          | 181,303.00       | 1,819,827.00              | 1,819,827.00          | 0.00                | 0.00           | 1,638,524.00                | 0.00%                        | 0.00%              | 90.04%                  | 90.04%                               | S.I  | S.I          | PAPT                                |  |
| Nuevas conexiones domiciliarias de agua en áreas urbanas   | Producto          | N°               | 0.00               | 0.00             | 0.00                      | 0.00                  | 0.00                | 0.00           | 0.00                        | ---                          | ---                | ---                     | ---                                  | ---  | ---          |                                     |  |
| Nuevas conexiones domiciliarias de alcantarillado en áreas urbanas   | Producto          | N°               | 3.00               | 54.00            | 537.00                    | 537.00                | 0.00                | 0.00           | 0.00                        | 0.00%                        | 0.00%              | 0.00%                   | 0.00%                                | ---  | ---          |                                     |  |
| Transferencias Financieras Realizadas  | Producto          | N°               | 0.00               | 1.00             | 1.00                      | 1.00                  | 0.00                | 0.00           | 1.00                        | 0.00%                        | 0.00%              | 100.00%                 | 100.00%                              | ---  | ---          |                                     |  |
| Construcción del Sistema de Alcantarillado del Centro Poblado de Santo Tomás, distrito de San Juan Bautista - Maynas - Loreto  | Recursos          | S/.              | 0.00               | 286,349.00       | 1,215,075.00              | 1,215,075.00          | 0.00                | 0.00           | 928,726.00                  | 0.00%                        | 0.00%              | 76.43%                  | 76.43%                               | S.I  | S.I          | PAPT                                |  |
| Nuevas conexiones domiciliarias de agua en áreas urbanas   | Producto          | N°               | 0.00               | 0.00             | 0.00                      | 0.00                  | 0.00                | 0.00           | 0.00                        | ---                          | ---                | ---                     | ---                                  | ---  | ---          |                                     |  |
| Nuevas conexiones domiciliarias de alcantarillado en áreas urbanas   | Producto          | N°               | 0.00               | 84.00            | 358.00                    | 358.00                | 0.00                | 0.00           | 0.00                        | 0.00%                        | 0.00%              | 0.00%                   | 0.00%                                | ---  | ---          |                                     |  |
| Transferencias Financieras Realizadas  | Producto          | N°               | 0.00               | 1.00             | 1.00                      | 1.00                  | 0.00                | 0.00           | 1.00                        | 0.00%                        | 0.00%              | 100.00%                 | 100.00%                              | ---  | ---          |                                     |  |
| Construcción Sistema de Desague en la Comunidad de Santa Clara, distrito de San Juan Bautista - Maynas - Loreto  | Recursos          | S/.              | 285,999.00         | 463,866.00       | 1,643,439.00              | 1,643,439.00          | 0.00                | 0.00           | 106,454.00                  | 0.00%                        | 0.00%              | 6.48%                   | 6.48%                                | 0.00 | 1,029,547.00 | PAPT                                |  |
| Nuevas conexiones domiciliarias de agua en áreas urbanas   | Producto          | N°               | 0.00               | 0.00             | 0.00                      | 0.00                  | 0.00                | 0.00           | 0.00                        | ---                          | ---                | ---                     | ---                                  | 0.00 | 0.00         |                                     |  |
| Nuevas conexiones domiciliarias de alcantarillado en áreas urbanas   | Producto          | N°               | 84.00              | 137.00           | 485.00                    | 485.00                | 0.00                | 0.00           | 0.00                        | 0.00%                        | 0.00%              | 0.00%                   | 0.00%                                | 0.00 | 302.39       |                                     |  |
| Transferencias Financieras Realizadas  | Producto          | N°               | 0.00               | 1.00             | 1.00                      | 1.00                  | 0.00                | 0.00           | 1.00                        | 0.00%                        | 0.00%              | 100.00%                 | 100.00%                              | 0.00 | 1.00         |                                     |  |
| Ampliación del Sistema de Redes de Agua Potable e Instalación de Alcantarillado en la cobertura del Reservorio R-10 del distrito de San Juan Bautista, Distrito de San Juan Bautista - Maynas - Loreto | Recursos          | S/.              | 700,000.00         | 21,062,747.00    | 21,144,577.00             | 21,144,577.00         | 0.00                | 0.00           | 81,830.00                   | 0.00%                        | 0.00%              | 0.39%                   | 0.39%                                | S.I  | S.I          | PAPT                                |  |
| Nuevas conexiones domiciliarias de agua en áreas urbanas   | Producto          | N°               | 70.00              | 2,113.00         | 2,121.00                  | 2,121.00              | 0.00                | 0.00           | 0.00                        | 0.00%                        | 0.00%              | 0.00%                   | 0.00%                                | ---  | ---          |                                     |  |
| Nuevas conexiones domiciliarias de alcantarillado en áreas urbanas   | Producto          | N°               | 70.00              | 2,113.00         | 2,121.00                  | 2,121.00              | 0.00                | 0.00           | 0.00                        | 0.00%                        | 0.00%              | 0.00%                   | 0.00%                                | ---  | ---          |                                     |  |
| Transferencias Financieras Realizadas  | Producto          | N°               | 0.00               | 1.00             | 1.00                      | 1.00                  | 0.00                | 0.00           | 1.00                        | 0.00%                        | 0.00%              | 100.00%                 | 100.00%                              | ---  | ---          |                                     |  |
| Construcción del Sistema de Alcantarillado Atun Quebrada Zamora Río Parapapura Provincia de Alto Amazonas Loreto   | Recursos          | S/.              | 0.00               | 0.00             | 24,890.00                 | 1,580,539.00          | 0.00                | 0.00           | 24,890.00                   | ---                          | ---                | 100.00%                 | 1.57%                                | S.I  | S.I          | PAPT                                |  |
| Nuevas conexiones domiciliarias de agua en áreas urbanas   | Producto          | N°               | 0.00               | 0.00             | 0.00                      | 0.00                  | 0.00                | 0.00           | 0.00                        | ---                          | ---                | ---                     | ---                                  | ---  | ---          |                                     |  |
| Nuevas conexiones domiciliarias de alcantarillado en áreas urbanas   | Producto          | N°               | 0.00               | 0.00             | 7.00                      | 466.00                | 0.00                | 0.00           | 0.00                        | ---                          | ---                | 0.00%                   | 0.00%                                | ---  | ---          |                                     |  |
| Transferencias Financieras Realizadas  | Producto          | N°               | 0.00               | 0.00             | 0.00                      | 1.00                  | 0.00                | 0.00           | 1.00                        | ---                          | ---                | ---                     | 100.00%                              | ---  | ---          |                                     |  |
| Mejoramiento y Construcción del Sistema de Alcantarillado del Caño Varon en el Barrio Central, La Favorita y La Boca en el distrito de Yurimaguas, Provincia de Alto Amazonas - Loreto                 | Recursos          | S/.              | 802,248.00         | 39,287.00        | 619,729.00                | 619,729.00            | 0.00                | 0.00           | 580,441.00                  | 0.00%                        | 0.00%              | 93.66%                  | 93.66%                               | S.I  | S.I          | PAPT                                |  |
| Nuevas conexiones domiciliarias de agua en áreas urbanas   | Producto          | N°               | 0.00               | 0.00             | 0.00                      | 0.00                  | 0.00                | 0.00           | 0.00                        | ---                          | ---                | ---                     | ---                                  | ---  | ---          |                                     |  |
| Nuevas conexiones domiciliarias de alcantarillado en áreas urbanas   | Producto          | N°               | 237.00             | 12.00            | 183.00                    | 183.00                | 0.00                | 0.00           | 0.00                        | 0.00%                        | 0.00%              | 0.00%                   | 0.00%                                | ---  | ---          |                                     |  |
| Transferencias Financieras Realizadas  | Producto          | N°               | 0.00               | 1.00             | 1.00                      | 1.00                  | 0.00                | 0.00           | 1.00                        | 0.00%                        | 0.00%              | 100.00%                 | 100.00%                              | ---  | ---          |                                     |  |

FORMATO 4  
Plan Estratégico Sectorial Multianual 2008-2015. Acciones e Indicadores de Producto  
Sector Vivienda, Construcción y Saneamiento

| Objetivo Estratégico General /<br>Objetivo Estratégico Específico / Líneas de acción /<br>Proyectos / Indicadores de Producto   | Tipo de<br>Indicador | Unidad de<br>Medida | Línea de Base<br>2007 | 2009 - II    |             |              |                 |                |              |                             |           |             |             |              | PIA | PIM o Meta Modificada<br>al 30.06.2009 | Fuente de Información<br>Medios de Verificación |
|---|----------------------|---------------------|-----------------------|--------------|-------------|--------------|-----------------|----------------|--------------|-----------------------------|-----------|-------------|-------------|--------------|-----|--|---|
|   |                      |                     |                       | Programación |             |              | Ejecución       |                |              | % de Avance de la Ejecución |           |             |             |              |     |  |   |
|   |                      |                     |                       | Anual        | Acumulado   | Total        | Del II Semestre | Al II Semestre |              | Semestral/<br>Anual         | Acumulado |             | Total PESEM |              |     |  |   |
|   |                      |                     |                       | (2009)       | (2008-2009) | (2008-2015)  | (4)             | (2009)         | (2008-2009)  |                             | (2009)    | (2008-2009) |             | (10)=(6)/(3) |     |  |   |
| (1)   | (2)                  | (3)                 | (4)                   | (5)          | (6)         | (7)=(4)/(1)  | (8)=(5)/(1)     | (9)=(6)/(2)    | (10)=(6)/(3) |                             |           |             |             |              |     |  |   |
| Mejoramiento, Construcción del Sistema de Alcantarillado del Barrio Aguamiro en el distrito de Yurimaguas, Provincia de Alto Amazonas - Loreto                          | Recursos             | S/.                 | 872,175.00            | 41,767.00    | 678,784.00  | 678,784.00   | 0.00            | 0.00           | 587,191.00   | 0.00%                       | 0.00%     | 86.51%      | 86.51%      | S.I          | S.I | PAPT                                   |   |
| Nuevas conexiones domiciliarias de agua en areas urbanas  | Producto             | N°                  | 0.00                  | 0.00         | 0.00        | 0.00         | 0.00            | 0.00           | 0.00         | ---                         | ---       | ---         | ---         | ---          | --- | ---                                    |   |
| Nuevas conexiones domiciliarias de alcantarillado en areas urbanas  | Producto             | N°                  | 257.00                | 12.00        | 200.00      | 200.00       | 0.00            | 0.00           | 188.00       | 0.00%                       | 0.00%     | 94.00%      | 94.00%      | ---          | --- | ---                                    |   |
| Transferencias Financieras Realizadas   | Producto             | N°                  | 0.00                  | 1.00         | 1.00        | 1.00         | 0.00            | 0.00           | 1.00         | 0.00%                       | 0.00%     | 100.00%     | 100.00%     | ---          | --- | ---                                    |   |
| Mejoramiento y Construcción del Sistema de Alcantarillado del Caño Las Carmelitas en el Barrio Las Américas Distrito de Yurimaguas, Provincia de Alto Amazonas - Loreto | Recursos             | S/.                 | 1,120,169.00          | 53,643.00    | 871,789.00  | 871,789.00   | 0.00            | 0.00           | 867,972.00   | 0.00%                       | 0.00%     | 99.56%      | 99.56%      | S.I          | S.I | PAPT                                   |   |
| Nuevas conexiones domiciliarias de agua en areas urbanas  | Producto             | N°                  | 0.00                  | 0.00         | 0.00        | 0.00         | 0.00            | 0.00           | 0.00         | ---                         | ---       | ---         | ---         | ---          | --- | ---                                    |   |
| Nuevas conexiones domiciliarias de alcantarillado en areas urbanas  | Producto             | N°                  | 331.00                | 16.00        | 257.00      | 257.00       | 0.00            | 0.00           | 241.00       | 0.00%                       | 0.00%     | 93.77%      | 93.77%      | ---          | --- | ---                                    |   |
| Transferencias Financieras Realizadas   | Producto             | N°                  | 0.00                  | 1.00         | 1.00        | 1.00         | 0.00            | 0.00           | 1.00         | 0.00%                       | 0.00%     | 100.00%     | 100.00%     | ---          | --- | ---                                    |   |
| Construcción del Sistema de Alcantarillado en las calles Putumayo-Pasaje Putumayo, en el distrito de Yurimaguas, Provincia de Alto Amazonas - Loreto                    | Recursos             | S/.                 | 6,389.00              | 12,966.00    | 166,293.00  | 166,293.00   | 0.00            | 0.00           | 153,327.00   | 0.00%                       | 0.00%     | 92.20%      | 92.20%      | S.I          | S.I | PAPT                                   |   |
| Nuevas conexiones domiciliarias de agua en areas urbanas  | Producto             | N°                  | 0.00                  | 0.00         | 0.00        | 0.00         | 0.00            | 0.00           | 0.00         | ---                         | ---       | ---         | ---         | ---          | --- | ---                                    |   |
| Nuevas conexiones domiciliarias de alcantarillado en areas urbanas  | Producto             | N°                  | 2.00                  | 4.00         | 49.00       | 49.00        | 0.00            | 0.00           | 0.00         | 0.00%                       | 0.00%     | 0.00%       | 0.00%       | ---          | --- | ---                                    |   |
| Transferencias Financieras Realizadas   | Producto             | N°                  | 0.00                  | 1.00         | 1.00        | 1.00         | 0.00            | 0.00           | 1.00         | 0.00%                       | 0.00%     | 100.00%     | 100.00%     | ---          | --- | ---                                    |   |
| Instalación del Sistema de Desague en la Asociación de Vivienda La Molina, distrito de Yurimaguas, Provincia de Alto Amazonas - Loreto                                  | Recursos             | S/.                 | 61,241.00             | 14,493.00    | 135,349.00  | 135,349.00   | 0.00            | 0.00           | 120,844.00   | 0.00%                       | 0.00%     | 89.28%      | 89.28%      | S.I          | S.I | PAPT                                   |   |
| Nuevas conexiones domiciliarias de agua en areas urbanas  | Producto             | N°                  | 0.00                  | 0.00         | 0.00        | 0.00         | 0.00            | 0.00           | 0.00         | ---                         | ---       | ---         | ---         | ---          | --- | ---                                    |   |
| Nuevas conexiones domiciliarias de alcantarillado en areas urbanas  | Producto             | N°                  | 18.00                 | 4.00         | 40.00       | 40.00        | 0.00            | 0.00           | 36.00        | 0.00%                       | 0.00%     | 90.00%      | 90.00%      | ---          | --- | ---                                    |   |
| Transferencias Financieras Realizadas   | Producto             | N°                  | 0.00                  | 1.00         | 1.00        | 1.00         | 0.00            | 0.00           | 1.00         | 0.00%                       | 0.00%     | 100.00%     | 100.00%     | ---          | --- | ---                                    |   |
| Construcción del Sistema de Alcantarillado Atun Quebrada Alto, Zamora-Las Américas, Provincia de Alto Amazonas - Loreto   | Recursos             | S/.                 | 670,609.00            | 0.00         | 339,851.00  | 339,851.00   | 0.00            | 0.00           | 339,850.00   | ---                         | ---       | 100.00%     | 100.00%     | S.I          | S.I | PAPT                                   |   |
| Nuevas conexiones domiciliarias de agua en areas urbanas  | Producto             | N°                  | 0.00                  | 0.00         | 0.00        | 0.00         | 0.00            | 0.00           | 0.00         | ---                         | ---       | ---         | ---         | ---          | --- | ---                                    |   |
| Nuevas conexiones domiciliarias de alcantarillado en areas urbanas  | Producto             | N°                  | 198.00                | 0.00         | 100.00      | 100.00       | 0.00            | 0.00           | 100.00       | ---                         | ---       | 100.00%     | 100.00%     | ---          | --- | ---                                    |   |
| Transferencias Financieras Realizadas   | Producto             | N°                  | 0.00                  | 0.00         | 1.00        | 1.00         | 0.00            | 0.00           | 1.00         | ---                         | ---       | 100.00%     | 100.00%     | ---          | --- | ---                                    |   |
| Instalación del Sistema de Alcantarillado en el Barrio San Martín, A.H. Santa Anita y A.H. Ana de Jesús-Yurimaguas, Provincia de Alto Amazonas - Loreto                 | Recursos             | S/.                 | 606,924.00            | 103,099.00   | 492,715.00  | 492,715.00   | 0.00            | 0.00           | 389,615.00   | 0.00%                       | 0.00%     | 79.08%      | 79.08%      | S.I          | S.I | PAPT                                   |   |
| Nuevas conexiones domiciliarias de agua en areas urbanas  | Producto             | N°                  | 0.00                  | 0.00         | 0.00        | 0.00         | 0.00            | 0.00           | 0.00         | ---                         | ---       | ---         | ---         | ---          | --- | ---                                    |   |
| Nuevas conexiones domiciliarias de alcantarillado en areas urbanas  | Producto             | N°                  | 179.00                | 30.00        | 145.00      | 145.00       | 0.00            | 0.00           | 115.00       | 0.00%                       | 0.00%     | 79.31%      | 79.31%      | ---          | --- | ---                                    |   |
| Transferencias Financieras Realizadas   | Producto             | N°                  | 0.00                  | 1.00         | 1.00        | 1.00         | 0.00            | 0.00           | 1.00         | 0.00%                       | 0.00%     | 100.00%     | 100.00%     | ---          | --- | ---                                    |   |
| Construcción Sistema de Agua Potable de Islandia, Distrito de Yavari - Mascal Ramón Castilla - Loreto   | Recursos             | S/.                 | 1,008,176.00          | 75,845.00    | 912,964.00  | 912,964.00   | 0.00            | 0.00           | 759,119.00   | 0.00%                       | 0.00%     | 83.15%      | 83.15%      | S.I          | S.I | PAPT                                   |   |
| Nuevas conexiones domiciliarias de agua en areas urbanas  | Producto             | N°                  | 297.00                | 22.00        | 269.00      | 269.00       | 0.00            | 0.00           | 0.00         | 0.00%                       | 0.00%     | 0.00%       | 0.00%       | ---          | --- | ---                                    |   |
| Nuevas conexiones domiciliarias de alcantarillado en areas urbanas  | Producto             | N°                  | 0.00                  | 0.00         | 0.00        | 0.00         | 0.00            | 0.00           | 0.00         | ---                         | ---       | ---         | ---         | ---          | --- | ---                                    |   |
| Transferencias Financieras Realizadas   | Producto             | N°                  | 0.00                  | 1.00         | 1.00        | 1.00         | 0.00            | 0.00           | 1.00         | 0.00%                       | 0.00%     | 100.00%     | 100.00%     | ---          | --- | ---                                    |   |
| Transferencia Financiera para la Construcción Sistema de Alcantarillado de Islandia, Distrito de Yavari   | Recursos             | S/.                 | 0.00                  | 0.00         | 78,000.00   | 1,723,614.00 | 0.00            | 0.00           | 78,000.00    | ---                         | ---       | 100.00%     | 4.53%       | S.I          | S.I | PAPT                                   |   |
| Nuevas conexiones domiciliarias de agua en areas urbanas  | Producto             | N°                  | 0.00                  | 0.00         | 0.00        | 0.00         | 0.00            | 0.00           | 0.00         | ---                         | ---       | ---         | ---         | ---          | --- | ---                                    |   |
| Nuevas conexiones domiciliarias de alcantarillado en areas urbanas  | Producto             | N°                  | 0.00                  | 0.00         | 23.00       | 509.00       | 0.00            | 0.00           | 0.00         | ---                         | ---       | 0.00%       | 0.00%       | ---          | --- | ---                                    |   |
| Transferencias Financieras Realizadas   | Producto             | N°                  | 0.00                  | 0.00         | 0.00        | 1.00         | 0.00            | 0.00           | 1.00         | ---                         | ---       | ---         | 100.00%     | ---          | --- | ---                                    |   |
| Construcción del Sistema de Agua Potable y Desague de Villa Saramirza, Distrito de Manseriche - Datem del Marañón - Loreto  | Recursos             | S/.                 | 0.00                  | 0.00         | 49,191.00   | 2,744,928.00 | 0.00            | 0.00           | 49,191.00    | ---                         | ---       | 100.00%     | 1.79%       | S.I          | S.I | PAPT                                   |   |
| Nuevas conexiones domiciliarias de agua en areas urbanas  | Producto             | N°                  | 0.00                  | 0.00         | 5.00        | 275.00       | 0.00            | 0.00           | 0.00         | ---                         | ---       | 0.00%       | 0.00%       | ---          | --- | ---                                    |   |
| Nuevas conexiones domiciliarias de alcantarillado en areas urbanas  | Producto             | N°                  | 0.00                  | 0.00         | 5.00        | 275.00       | 0.00            | 0.00           | 0.00         | ---                         | ---       | 0.00%       | 0.00%       | ---          | --- | ---                                    |   |
| Transferencias Financieras Realizadas   | Producto             | N°                  | 0.00                  | 0.00         | 0.00        | 1.00         | 0.00            | 0.00           | 1.00         | ---                         | ---       | ---         | 100.00%     | ---          | --- | ---                                    |   |

FORMATO 4  
Plan Estratégico Sectorial Multianual 2008-2015. Acciones e Indicadores de Producto  
Sector Vivienda, Construcción y Saneamiento

| Objetivo Estratégico General /<br>Objetivo Estratégico Específico / Líneas de acción /<br>Proyectos / Indicadores de Producto   | Tipo de Indicador | Unidad de Medida | Línea de Base 2007 | 2009 - II           |                              |                          |                        |                |                             |                                 |                       |                            |                             | PIA          | PIM o Meta Modificada al 30.06.2009 | Fuente de Información Medios de Verificación |
|---|-------------------|------------------|--------------------|---------------------|------------------------------|--------------------------|------------------------|----------------|-----------------------------|---------------------------------|-----------------------|----------------------------|-----------------------------|--------------|-------------------------------------|--|
|   |                   |                  |                    | Programación        |                              |                          | Ejecución              |                | % de Avance de la Ejecución |                                 |                       |                            |                             |              |                                     |  |
|   |                   |                  |                    | Anual (2009)<br>(1) | Acumulado (2008-2009)<br>(2) | Total (2008-2015)<br>(3) | Del II Semestre<br>(4) | Al II Semestre |                             | Semestral/ Anual<br>(7)=(4)/(1) | Acumulado             |                            | Total PESEM<br>(10)=(6)/(3) |              |                                     |  |
|   |                   |                  |                    |                     |                              |                          |                        | (2009)<br>(5)  | (2008-2009)<br>(6)          |                                 | (2009)<br>(8)=(5)/(1) | (2008-2009)<br>(9)=(6)/(2) |                             |              |                                     |  |
| Instalación de Sistema de Agua Potable y Desagüe de la localidad de Cushillo Cocha, Distrito de Ramón Castilla, Provincia de Mariscal Ramón Castilla - Loreto   | Recursos          | S/.              | 0.00               | 0.00                | 108,000.00                   | 2,039,145.00             | 0.00                   | 0.00           | 108,000.00                  | ---                             | ---                   | 100.00%                    | 5.30%                       | S.I          | S.I                                 | PAPT   |
| Nuevas conexiones domiciliarias de agua en áreas urbanas  | Producto          | N°               | 0.00               | 0.00                | 11.00                        | 205.00                   | 0.00                   | 0.00           | 0.00                        | ---                             | ---                   | 0.00%                      | 0.00%                       | ---          | ---                                 | ---  |
| Nuevas conexiones domiciliarias de alcantarillado en áreas urbanas  | Producto          | N°               | 0.00               | 0.00                | 11.00                        | 205.00                   | 0.00                   | 0.00           | 0.00                        | ---                             | ---                   | 0.00%                      | 0.00%                       | ---          | ---                                 | ---  |
| Transferencias Financieras Realizadas   | Producto          | N°               | 0.00               | 0.00                | 0.00                         | 1.00                     | 0.00                   | 0.00           | 1.00                        | ---                             | ---                   | ---                        | 100.00%                     | ---          | ---                                 | ---  |
| Construcción del Sistema de Desagüe en el A.H. Independencia - Yurimaguas, Provincia de Alto Amazonas - Loreto  | Recursos          | S/.              | 0.00               | 0.00                | 0.00                         | 2,312,765.00             | 0.00                   | 0.00           | 4,288,168.00                | ---                             | ---                   | ---                        | 185.41%                     | S.I          | S.I                                 | PAPT   |
| Nuevas conexiones domiciliarias de agua en áreas urbanas  | Producto          | N°               | 0.00               | 0.00                | 0.00                         | 0.00                     | 0.00                   | 0.00           | 0.00                        | ---                             | ---                   | ---                        | ---                         | ---          | ---                                 | ---  |
| Nuevas conexiones domiciliarias de alcantarillado en áreas urbanas  | Producto          | N°               | 0.00               | 0.00                | 0.00                         | 682.00                   | 0.00                   | 0.00           | 0.00                        | ---                             | ---                   | ---                        | 0.00%                       | ---          | ---                                 | ---  |
| Transferencias Financieras Realizadas   | Producto          | N°               | 0.00               | 0.00                | 0.00                         | 1.00                     | 0.00                   | 0.00           | 1.00                        | ---                             | ---                   | ---                        | 100.00%                     | ---          | ---                                 | ---  |
| Mejoramiento del Sistema de Agua Potable e Instalación del Sistema de Alcantarillado en los AA.HH. San Juan y 5 de Septiembre - Yurimaguas, Provincia de Alto Amazonas - Loreto                             | Recursos          | S/.              | 0.00               | 0.00                | 21,000.00                    | 1,317,157.00             | 0.00                   | 0.00           | 21,000.00                   | ---                             | ---                   | 100.00%                    | 1.59%                       | S.I          | S.I                                 | PAPT   |
| Nuevas conexiones domiciliarias de agua en áreas urbanas  | Producto          | N°               | 0.00               | 0.00                | 2.00                         | 132.00                   | 0.00                   | 0.00           | 0.00                        | ---                             | ---                   | 0.00%                      | 0.00%                       | ---          | ---                                 | ---  |
| Nuevas conexiones domiciliarias de alcantarillado en áreas urbanas  | Producto          | N°               | 0.00               | 0.00                | 2.00                         | 132.00                   | 0.00                   | 0.00           | 0.00                        | ---                             | ---                   | 0.00%                      | 0.00%                       | ---          | ---                                 | ---  |
| Transferencias Financieras Realizadas   | Producto          | N°               | 0.00               | 0.00                | 0.00                         | 1.00                     | 0.00                   | 0.00           | 1.00                        | ---                             | ---                   | ---                        | 100.00%                     | ---          | ---                                 | ---  |
| Construcción del Sistema de Alcantarillado en el Barrio La Unión Calles Joberos, Pucallpa, Lamas, Tarapoto, Lagunas, Pampa Hermosa y Pasaje Pampa Hermosa - Yurimaguas, Provincia de Alto Amazonas - Loreto | Recursos          | S/.              | 0.00               | 0.00                | 0.00                         | 1,245,641.00             | 0.00                   | 0.00           | 2,441,126.00                | ---                             | ---                   | ---                        | 195.97%                     | S.I          | S.I                                 | PAPT   |
| Nuevas conexiones domiciliarias de agua en áreas urbanas  | Producto          | N°               | 0.00               | 0.00                | 0.00                         | 0.00                     | 0.00                   | 0.00           | 0.00                        | ---                             | ---                   | ---                        | ---                         | ---          | ---                                 | ---  |
| Nuevas conexiones domiciliarias de alcantarillado en áreas urbanas  | Producto          | N°               | 0.00               | 0.00                | 0.00                         | 368.00                   | 0.00                   | 0.00           | 0.00                        | ---                             | ---                   | ---                        | 0.00%                       | ---          | ---                                 | ---  |
| Transferencias Financieras Realizadas   | Producto          | N°               | 0.00               | 0.00                | 0.00                         | 1.00                     | 0.00                   | 0.00           | 1.00                        | ---                             | ---                   | ---                        | 100.00%                     | ---          | ---                                 | ---  |
| Construcción Sistema de Agua Potable Localidad Isla Santa Rosa, distrito de Yavarí - Mariscal Ramón Castilla - Loreto   | Recursos          | S/.              | 972,722.00         | 0.00                | 0.00                         | 843,266.00               | 0.00                   | 0.00           | 0.00                        | ---                             | ---                   | ---                        | 0.00%                       | S.I          | S.I                                 | PAPT   |
| Nuevas conexiones domiciliarias de agua en áreas urbanas  | Producto          | N°               | 287.00             | 0.00                | 0.00                         | 249.00                   | 0.00                   | 0.00           | 0.00                        | ---                             | ---                   | ---                        | 0.00%                       | ---          | ---                                 | ---  |
| Nuevas conexiones domiciliarias de alcantarillado en áreas urbanas  | Producto          | N°               | 0.00               | 0.00                | 0.00                         | 0.00                     | 0.00                   | 0.00           | 0.00                        | ---                             | ---                   | ---                        | ---                         | ---          | ---                                 | ---  |
| Transferencias Financieras Realizadas   | Producto          | N°               | 0.00               | 0.00                | 0.00                         | 1.00                     | 0.00                   | 0.00           | 0.00                        | ---                             | ---                   | ---                        | 0.00%                       | ---          | ---                                 | ---  |
| Mejoramiento del Sistema de Agua Potable y Construcción del Sistema de Desagüe, Comunidad San Antonio de El Estrecho - Distrito del Putumayo, Provincia de Maynas - Loreto                                  | Recursos          | S/.              | 0.00               | 0.00                | 184,000.00                   | 7,917,439.00             | 0.00                   | 0.00           | 184,000.00                  | ---                             | ---                   | 100.00%                    | 2.32%                       | S.I          | S.I                                 | PAPT   |
| Nuevas conexiones domiciliarias de agua en áreas urbanas  | Producto          | N°               | 0.00               | 0.00                | 18.00                        | 794.00                   | 0.00                   | 0.00           | 0.00                        | ---                             | ---                   | 0.00%                      | 0.00%                       | ---          | ---                                 | ---  |
| Nuevas conexiones domiciliarias de alcantarillado en áreas urbanas  | Producto          | N°               | 0.00               | 0.00                | 18.00                        | 794.00                   | 0.00                   | 0.00           | 0.00                        | ---                             | ---                   | 0.00%                      | 0.00%                       | ---          | ---                                 | ---  |
| Transferencias Financieras Realizadas   | Producto          | N°               | 0.00               | 0.00                | 0.00                         | 1.00                     | 0.00                   | 0.00           | 1.00                        | ---                             | ---                   | ---                        | 100.00%                     | ---          | ---                                 | ---  |
| Transferencias Financieras para Ampliación Y Mejoramiento del Sistema de Agua y Desagüe de Lagunas, distrito de Lagunas - Alto Amazonas - Loreto  | Recursos          | S/.              | 0.00               | 7,744,808.00        | 8,003,118.00                 | 9,996,616.00             | 0.00                   | 0.00           | 154,986.00                  | 0.00%                           | 0.00%                 | 1.94%                      | 1.55%                       | 7,744,808.00 | 0.00                                | PAPT   |
| Nuevas conexiones domiciliarias de agua en áreas urbanas  | Producto          | N°               | 0.00               | 777.00              | 803.00                       | 1,003.00                 | 0.00                   | 0.00           | 0.00                        | 0.00%                           | 0.00%                 | 0.00%                      | 0.00%                       | 2,285.28     | 0.00                                | ---  |
| Nuevas conexiones domiciliarias de alcantarillado en áreas urbanas  | Producto          | N°               | 0.00               | 777.00              | 803.00                       | 1,003.00                 | 0.00                   | 0.00           | 0.00                        | 0.00%                           | 0.00%                 | 0.00%                      | 0.00%                       | 2,285.28     | 0.00                                | ---  |
| Transferencias Financieras Realizadas   | Producto          | N°               | 0.00               | 0.00                | 0.00                         | 1.00                     | 0.00                   | 0.00           | 1.00                        | ---                             | ---                   | ---                        | 100.00%                     | 1.00         | 0.00                                | ---  |
| Construcción del Sistema de Agua Potable y Alcantarillado, con pozo séptico y percolador de la Comunidad Colonia Angamos, distrito de Yaquerana - Requena - Loreto  | Recursos          | S/.              | 0.00               | 0.00                | 136,173.00                   | 4,539,087.00             | 0.00                   | 0.00           | 136,173.00                  | ---                             | ---                   | 100.00%                    | 3.00%                       | S.I          | S.I                                 | PAPT   |
| Nuevas conexiones domiciliarias de agua en áreas urbanas  | Producto          | N°               | 0.00               | 0.00                | 14.00                        | 456.00                   | 0.00                   | 0.00           | 0.00                        | ---                             | ---                   | 0.00%                      | 0.00%                       | ---          | ---                                 | ---  |
| Nuevas conexiones domiciliarias de alcantarillado en áreas urbanas  | Producto          | N°               | 0.00               | 0.00                | 14.00                        | 456.00                   | 0.00                   | 0.00           | 0.00                        | ---                             | ---                   | 0.00%                      | 0.00%                       | ---          | ---                                 | ---  |
| Transferencias Financieras Realizadas   | Producto          | N°               | 0.00               | 0.00                | 0.00                         | 1.00                     | 0.00                   | 0.00           | 1.00                        | ---                             | ---                   | ---                        | 100.00%                     | ---          | ---                                 | ---  |
| Construcción del Sistema de Agua Potable y Alcantarillado de la localidad de San Lorenzo, provincia de Datem del Marañón  | Recursos          | S/.              | 0.00               | 0.00                | 0.00                         | 0.00                     | 0.00                   | 0.00           | 0.00                        | ---                             | ---                   | ---                        | ---                         | S.I          | S.I                                 | PAPT   |
| Nuevas conexiones domiciliarias de agua en áreas urbanas  | Producto          | N°               | 0.00               | 0.00                | 0.00                         | 0.00                     | 0.00                   | 0.00           | 0.00                        | ---                             | ---                   | ---                        | ---                         | ---          | ---                                 | ---  |
| Nuevas conexiones domiciliarias de alcantarillado en áreas urbanas  | Producto          | N°               | 0.00               | 0.00                | 0.00                         | 0.00                     | 0.00                   | 0.00           | 0.00                        | ---                             | ---                   | ---                        | ---                         | ---          | ---                                 | ---  |
| Transferencias Financieras Realizadas   | Producto          | N°               | 0.00               | 0.00                | 0.00                         | 0.00                     | 0.00                   | 0.00           | 0.00                        | ---                             | ---                   | ---                        | ---                         | ---          | ---                                 | ---  |

FORMATO 4  
Plan Estratégico Sectorial Multianual 2008-2015. Acciones e Indicadores de Producto  
Sector Vivienda, Construcción y Saneamiento

| Objetivo Estratégico General /<br>Objetivo Estratégico Específico / Líneas de acción /<br>Proyectos / Indicadores de Producto   | Tipo de Indicador | Unidad de Medida | Línea de Base 2007   | 2009 - II            |                           |                       |                     |                     |                             |                              |                    |                         |                                      |                      | PIA                 | PIM o Meta Modificada al 30.06.2009 | Fuente de Información Medios de Verificación |
|---|-------------------|------------------|----------------------|----------------------|---------------------------|-----------------------|---------------------|---------------------|-----------------------------|------------------------------|--------------------|-------------------------|--------------------------------------|----------------------|---------------------|-------------------------------------|--|
|   |                   |                  |                      | Programación         |                           |                       | Ejecución           |                     | % de Avance de la Ejecución |                              |                    |                         |                                      |                      |                     |                                     |  |
|   |                   |                  |                      | Anual (2009) (1)     | Acumulado (2008-2009) (2) | Total (2008-2015) (3) | Del II Semestre (4) | Al II Semestre      |                             | Semestral/ Anual (7)=(4)/(1) | Acumulado          |                         | Total PESEM (2008-2015) (10)=(6)/(3) |                      |                     |                                     |  |
|   |                   |                  |                      |                      |                           |                       |                     | (2009) (5)          | (2008-2009) (6)             |                              | (2009) (8)=(5)/(1) | (2008-2009) (9)=(6)/(2) |                                      |                      |                     |                                     |  |
| Construcción del Sistema de desague en los Asentamientos Humanos Belaúnde Terry y Miraflores -Yurimaguas, provincia de Alto Amazonas  | Recursos          | S/.              | 0.00                 | 0.00                 | 0.00                      | 0.00                  | 0.00                | 0.00                | 0.00                        | 0.00                         | ---                | ---                     | ---                                  | ---                  | S.I                 | S.I                                 | PAPT   |
| Nuevas conexiones domiciliarias de agua en áreas urbanas  | Producto          | Nº               | 0.00                 | 0.00                 | 0.00                      | 0.00                  | 0.00                | 0.00                | 0.00                        | 0.00                         | ---                | ---                     | ---                                  | ---                  | ---                 | ---                                 | ---  |
| Nuevas conexiones domiciliarias de alcantarillado en áreas urbanas  | Producto          | Nº               | 0.00                 | 0.00                 | 0.00                      | 0.00                  | 0.00                | 0.00                | 0.00                        | 0.00                         | ---                | ---                     | ---                                  | ---                  | ---                 | ---                                 | ---  |
| Transferencias Financieras Realizadas   | Producto          | Nº               | 0.00                 | 0.00                 | 0.00                      | 0.00                  | 0.00                | 0.00                | 0.00                        | 0.00                         | ---                | ---                     | ---                                  | ---                  | ---                 | ---                                 | ---  |
| <b>Subtotal - Loreto</b>  | <b>Recursos</b>   | <b>S/.</b>       | <b>16,113,931.00</b> | <b>30,839,992.00</b> | <b>57,038,285.00</b>      | <b>108,442,168.00</b> | <b>0.00</b>         | <b>0.00</b>         | <b>29,145,508.00</b>        | <b>0.00%</b>                 | <b>0.00%</b>       | <b>51.10%</b>           | <b>26.88%</b>                        | <b>7,744,808.00</b>  | <b>2,282,314.00</b> | <b>PAPT</b>                         |  |
| Nuevas conexiones domiciliarias de agua en áreas urbanas  | Producto          | Nº               | 1,058.00             | 2,912.00             | 3,993.00                  | 8,475.00              | 0.00                | 0.00                | 0.00                        | 0.00%                        | 0.00%              | 0.00%                   | 0.00%                                | 2,285.28             | 0.00                |                                     |  |
| Nuevas conexiones domiciliarias de alcantarillado en áreas urbanas  | Producto          | Nº               | 3,250.00             | 3,468.00             | 9,330.00                  | 16,035.00             | 0.00                | 0.00                | 680.00                      | 0.00%                        | 0.00%              | 7.29%                   | 4.24%                                | 2,285.28             | 672.76              |                                     |  |
| Transferencias Financieras Realizadas   | Producto          | Nº               | 0.00                 | 12.00                | 15.00                     | 35.00                 | 0.00                | 0.00                | 31.00                       | 0.00%                        | 0.00%              | 206.67%                 | 88.57%                               | 1.00                 | 2.00                |                                     |  |
| Mejoramiento y Ampliación de los Sistemas de Agua Potable y Alcantarillado e Instalación del Sistema de Tratamiento de Aguas Servidas en la ciudad de Iberia - Madre de Dios  | Recursos          | S/.              | 239,962.00           | 3,172,086.00         | 6,713,514.00              | 6,713,514.00          | 0.00                | 0.00                | 3,541,428.00                | 0.00%                        | 0.00%              | 52.75%                  | 52.75%                               | S.I                  | S.I                 | PAPT                                |  |
| Nuevas conexiones domiciliarias de agua en áreas urbanas  | Producto          | Nº               | 24.00                | 319.00               | 674.00                    | 674.00                | 0.00                | 0.00                | 0.00                        | 0.00%                        | 0.00%              | 0.00%                   | 0.00%                                | ---                  | ---                 |                                     |  |
| Nuevas conexiones domiciliarias de alcantarillado en áreas urbanas  | Producto          | Nº               | 24.00                | 319.00               | 674.00                    | 674.00                | 0.00                | 0.00                | 0.00                        | 0.00%                        | 0.00%              | 0.00%                   | 0.00%                                | ---                  | ---                 |                                     |  |
| Transferencias Financieras Realizadas   | Producto          | Nº               | 0.00                 | 1.00                 | 1.00                      | 1.00                  | 0.00                | 0.00                | 1.00                        | 0.00%                        | 0.00%              | 100.00%                 | 100.00%                              | ---                  | ---                 |                                     |  |
| Medidas de Rápido Impacto para Mejorar la cobertura y calidad de Agua Potable de la ciudad de Puerto Maldonado, EPS EMAPAT SRL.   | Recursos          | S/.              | 0.00                 | 13,597,865.00        | 16,497,865.00             | 16,497,865.00         | 0.00                | 2,761,131.00        | 7,341,040.00                | 0.00%                        | 20.31%             | 44.50%                  | 44.50%                               | 13,597,865.00        | 2,761,131.00        | PAPT                                |  |
| Nuevas conexiones domiciliarias de agua en áreas urbanas  | Producto          | Nº               | 0.00                 | 4,012.00             | 4,868.00                  | 4,868.00              | 0.00                | 815.00              | 815.00                      | 0.00%                        | 20.31%             | 16.74%                  | 16.74%                               | 4,012.35             | 814.73              |                                     |  |
| Nuevas conexiones domiciliarias de alcantarillado en áreas urbanas  | Producto          | Nº               | 0.00                 | 0.00                 | 0.00                      | 0.00                  | 0.00                | 0.00                | 0.00                        | ---                          | ---                | ---                     | ---                                  | 0.00                 | 0.00                |                                     |  |
| Transferencias Financieras Realizadas   | Producto          | Nº               | 0.00                 | 1.00                 | 1.00                      | 1.00                  | 0.00                | 1.00                | 2.00                        | 0.00%                        | 100.00%            | 200.00%                 | 200.00%                              | 1.00                 | 1.00                |                                     |  |
| Mejoramiento y Ampliación de los Sistemas de Agua Potable y Alcantarillado e Instalación del Sistema de Tratamiento de Aguas Servidas en la ciudad de Iñapari - Madre de Dios | Recursos          | S/.              | 69,798.00            | 100,218.00           | 2,024,636.00              | 2,024,636.00          | 0.00                | 0.00                | 600,000.00                  | 0.00%                        | 0.00%              | 29.63%                  | 29.63%                               | S.I                  | S.I                 | PAPT                                |  |
| Nuevas conexiones domiciliarias de agua en áreas urbanas  | Producto          | Nº               | 7.00                 | 10.00                | 203.00                    | 203.00                | 0.00                | 0.00                | 0.00                        | 0.00%                        | 0.00%              | 0.00%                   | 0.00%                                | ---                  | ---                 |                                     |  |
| Nuevas conexiones domiciliarias de alcantarillado en áreas urbanas  | Producto          | Nº               | 7.00                 | 10.00                | 203.00                    | 203.00                | 0.00                | 0.00                | 0.00                        | 0.00%                        | 0.00%              | 0.00%                   | 0.00%                                | ---                  | ---                 |                                     |  |
| Transferencias Financieras Realizadas   | Producto          | Nº               | 0.00                 | 1.00                 | 1.00                      | 1.00                  | 0.00                | 0.00                | 1.00                        | 0.00%                        | 0.00%              | 100.00%                 | 100.00%                              | ---                  | ---                 |                                     |  |
| Transferencias Financieras para Mejoramiento y Ampliación de los Sistemas de Agua Potable y Desague de Mazuko Madre de Dios   | Recursos          | S/.              | 0.00                 | 3,735,649.00         | 3,735,649.00              | 3,735,649.00          | 0.00                | 0.00                | 0.00                        | 0.00%                        | 0.00%              | 0.00%                   | 0.00%                                | 3,735,649.00         | 0.00                | PAPT                                |  |
| Nuevas conexiones domiciliarias de agua en áreas urbanas  | Producto          | Nº               | 0.00                 | 375.00               | 375.00                    | 375.00                | 0.00                | 0.00                | 0.00                        | 0.00%                        | 0.00%              | 0.00%                   | 0.00%                                | 1,102.29             | 0.00                |                                     |  |
| Nuevas conexiones domiciliarias de alcantarillado en áreas urbanas  | Producto          | Nº               | 0.00                 | 375.00               | 375.00                    | 375.00                | 0.00                | 0.00                | 0.00                        | 0.00%                        | 0.00%              | 0.00%                   | 0.00%                                | 1,102.29             | 0.00                |                                     |  |
| Transferencias Financieras Realizadas   | Producto          | Nº               | 0.00                 | 1.00                 | 1.00                      | 1.00                  | 0.00                | 0.00                | 0.00                        | 0.00%                        | 0.00%              | 0.00%                   | 0.00%                                | 1.00                 | 0.00                |                                     |  |
| Transferencias Financieras para Mejoramiento y Ampliación del Sistema de Agua Potable y Desague en la ciudad de Puerto Rosario de Laberinto Madre de Dios                     | Recursos          | S/.              | 0.00                 | 2,875,001.00         | 2,875,001.00              | 2,875,001.00          | 0.00                | 0.00                | 0.00                        | 0.00%                        | 0.00%              | 0.00%                   | 0.00%                                | 2,875,001.00         | 0.00                | PAPT                                |  |
| Nuevas conexiones domiciliarias de agua en áreas urbanas  | Producto          | Nº               | 0.00                 | 288.00               | 288.00                    | 288.00                | 0.00                | 0.00                | 0.00                        | 0.00%                        | 0.00%              | 0.00%                   | 0.00%                                | 848.33               | 0.00                |                                     |  |
| Nuevas conexiones domiciliarias de alcantarillado en áreas urbanas  | Producto          | Nº               | 0.00                 | 288.00               | 288.00                    | 288.00                | 0.00                | 0.00                | 0.00                        | 0.00%                        | 0.00%              | 0.00%                   | 0.00%                                | 848.33               | 0.00                |                                     |  |
| Transferencias Financieras Realizadas   | Producto          | Nº               | 0.00                 | 1.00                 | 1.00                      | 1.00                  | 0.00                | 0.00                | 0.00                        | 0.00%                        | 0.00%              | 0.00%                   | 0.00%                                | 1.00                 | 0.00                |                                     |  |
| <b>Subtotal - Madre de Dios</b>   | <b>Recursos</b>   | <b>S/.</b>       | <b>309,760.00</b>    | <b>23,480,819.00</b> | <b>31,846,665.00</b>      | <b>31,846,665.00</b>  | <b>0.00</b>         | <b>2,761,131.00</b> | <b>11,482,468.00</b>        | <b>0.00%</b>                 | <b>11.76%</b>      | <b>36.06%</b>           | <b>36.06%</b>                        | <b>20,208,515.00</b> | <b>2,761,131.00</b> | <b>PAPT</b>                         |  |
| Nuevas conexiones domiciliarias de agua en áreas urbanas  | Producto          | Nº               | 31.00                | 5,004.00             | 6,408.00                  | 6,408.00              | 0.00                | 815.00              | 815.00                      | 0.00%                        | 16.29%             | 12.72%                  | 12.72%                               | 5,962.97             | 814.73              |                                     |  |
| Nuevas conexiones domiciliarias de alcantarillado en áreas urbanas  | Producto          | Nº               | 31.00                | 992.00               | 1,540.00                  | 1,540.00              | 0.00                | 0.00                | 0.00                        | 0.00%                        | 0.00%              | 0.00%                   | 0.00%                                | 1,950.62             | 0.00                |                                     |  |
| Transferencias Financieras Realizadas   | Producto          | Nº               | 0.00                 | 5.00                 | 5.00                      | 5.00                  | 0.00                | 1.00                | 4.00                        | 0.00%                        | 20.00%             | 80.00%                  | 80.00%                               | 3.00                 | 1.00                |                                     |  |
| Mejoramiento del Sistema de Abastecimiento de Agua Potable en la Pampa Inalámbrica y Ampliación de las Redes de Alcantarillado en las UPIS del PROMUVI VII, Distrito de Ilo   | Recursos          | S/.              | 0.00                 | 352,144.00           | 352,144.00                | 23,352,144.00         | 0.00                | 0.00                | 0.00                        | 0.00%                        | 0.00%              | 0.00%                   | 0.00%                                | 352,144.00           | 0.00                | PAPT                                |  |
| Nuevas conexiones domiciliarias de agua en áreas urbanas  | Producto          | Nº               | 0.00                 | 35.00                | 35.00                     | 2,342.00              | 0.00                | 0.00                | 0.00                        | 0.00%                        | 0.00%              | 0.00%                   | 0.00%                                | 6,890.57             | 0.00                |                                     |  |
| Nuevas conexiones domiciliarias de alcantarillado en áreas urbanas  | Producto          | Nº               | 0.00                 | 35.00                | 35.00                     | 2,342.00              | 0.00                | 0.00                | 0.00                        | 0.00%                        | 0.00%              | 0.00%                   | 0.00%                                | 6,890.57             | 0.00                |                                     |  |
| Transferencias Financieras Realizadas   | Producto          | Nº               | 0.00                 | 0.00                 | 0.00                      | 1.00                  | 0.00                | 0.00                | 0.00                        | ---                          | ---                | ---                     | 0.00%                                | 1.00                 | 0.00                |                                     |  |

FORMATO 4  
Plan Estratégico Sectorial Multianual 2008-2015. Acciones e Indicadores de Producto  
Sector Vivienda, Construcción y Saneamiento

| Objetivo Estratégico General /<br>Objetivo Estratégico Específico / Líneas de acción /<br>Proyectos / Indicadores de Producto                               | Tipo de Indicador | Unidad de Medida | Línea de Base 2007   | 2009 - II            |                       |                       |                 |                |                             |                              |              |               |                                      |                   | PIA         | PIM o Meta Modificada al 30.06.2009 | Fuente de Información Medios de Verificación |
|---|-------------------|------------------|----------------------|----------------------|-----------------------|-----------------------|-----------------|----------------|-----------------------------|------------------------------|--------------|---------------|--------------------------------------|-------------------|-------------|-------------------------------------|--|
|   |                   |                  |                      | Programación         |                       |                       | Ejecución       |                | % de Avance de la Ejecución |                              |              |               |                                      |                   |             |                                     |  |
|   |                   |                  |                      | Annual (2009)        | Acumulado (2008-2009) | Total (2008-2015)     | Del II Semestre | Al II Semestre |                             | Semestral/ Anual (7)=(4)/(1) | Acumulado    |               | Total PESEM (2008-2015) (10)=(6)/(3) |                   |             |                                     |  |
|   |                   |                  |                      | (1)                  | (2)                   | (3)                   | (4)             | (2009)         | (2008-2009)                 |                              | (2009)       | (2008-2009)   |                                      | (9)=(6)/(2)       |             |                                     |  |
| Rehabilitación y Mejoramiento de los Sistemas de Agua Potable y Alcantarillado de las Zonas Periféricas del Casco Urbano, Provincia de Ilo, Región Moquegua | Recursos          | S/.              | 10,000,000.00        | 591,110.00           | 6,201,845.00          | 28,591,110.00         | 0.00            | 0.00           | 0.00                        | 0.00%                        | 0.00%        | 0.00%         | 0.00%                                | 591,110.00        | 0.00        | PAPT                                |  |
| Nuevas conexiones domiciliarias de agua en áreas urbanas  | Producto          | N°               | 1,003.00             | 59.00                | 622.00                | 2,868.00              | 0.00            | 0.00           | 0.00                        | 0.00%                        | 0.00%        | 0.00%         | 0.00%                                | 6,370.94          | 0.00        |                                     |  |
| Nuevas conexiones domiciliarias de alcantarillado en áreas urbanas  | Producto          | N°               | 1,003.00             | 59.00                | 622.00                | 2,868.00              | 0.00            | 0.00           | 0.00                        | 0.00%                        | 0.00%        | 0.00%         | 0.00%                                | 6,370.94          | 0.00        |                                     |  |
| Transferencias Financieras Realizadas   | Producto          | N°               | 0.00                 | 0.00                 | 0.00                  | 1.00                  | 0.00            | 0.00           | 0.00                        | ---                          | ---          | ---           | 0.00%                                | 1.00              | 0.00        |                                     |  |
| Construcción, Instalación de Reservorio, de Línea de Conducción y Aducción en el Centro Poblado San Antonio, Provincia de Mariscal Nieto - Moquegua         | Recursos          | S/.              | 0.00                 | 907,432.00           | 1,711,832.00          | 1,711,832.00          | 0.00            | 0.00           | 804,400.00                  | 0.00%                        | 0.00%        | 46.99%        | 46.99%                               | S.I               | S.I         | PAPT                                |  |
| Nuevas conexiones domiciliarias de agua en áreas urbanas  | Producto          | N°               | 0.00                 | 0.00                 | 0.00                  | 0.00                  | 0.00            | 0.00           | 0.00                        | ---                          | ---          | ---           | ---                                  | ---               | ---         |                                     |  |
| Nuevas conexiones domiciliarias de alcantarillado en áreas urbanas  | Producto          | N°               | 0.00                 | 0.00                 | 0.00                  | 0.00                  | 0.00            | 0.00           | 0.00                        | ---                          | ---          | ---           | ---                                  | ---               | ---         |                                     |  |
| Transferencias Financieras Realizadas   | Producto          | N°               | 0.00                 | 1.00                 | 1.00                  | 1.00                  | 0.00            | 0.00           | 1.00                        | 0.00%                        | 0.00%        | 100.00%       | 100.00%                              | ---               | ---         |                                     |  |
| Mejoramiento del Sistema de Agua Potable y Alcantarillado del distrito de Sarnegua - Mariscal Nieto - Moquegua  | Recursos          | S/.              | 0.00                 | 9,369,222.00         | 19,669,211.00         | 19,669,211.00         | 0.00            | 0.00           | 10,299,989.00               | 0.00%                        | 0.00%        | 52.37%        | 52.37%                               | S.I               | S.I         | PAPT                                |  |
| Nuevas conexiones domiciliarias de agua en áreas urbanas  | Producto          | N°               | 0.00                 | 940.00               | 1,973.00              | 1,973.00              | 0.00            | 0.00           | 0.00                        | 0.00%                        | 0.00%        | 0.00%         | 0.00%                                | ---               | ---         |                                     |  |
| Nuevas conexiones domiciliarias de alcantarillado en áreas urbanas  | Producto          | N°               | 0.00                 | 940.00               | 1,973.00              | 1,973.00              | 0.00            | 0.00           | 0.00                        | 0.00%                        | 0.00%        | 0.00%         | 0.00%                                | ---               | ---         |                                     |  |
| Transferencias Financieras Realizadas   | Producto          | N°               | 0.00                 | 1.00                 | 1.00                  | 1.00                  | 0.00            | 0.00           | 1.00                        | 0.00%                        | 0.00%        | 100.00%       | 100.00%                              | ---               | ---         |                                     |  |
| Construcción del Sistema de Agua Potable y Alcantarillado del Anexo de Yojo, distrito de Cuchumbaya - Mariscal Nieto - Moquegua                             | Recursos          | S/.              | 0.00                 | 514,789.00           | 1,021,829.00          | 1,021,829.00          | 0.00            | 0.00           | 507,040.00                  | 0.00%                        | 0.00%        | 49.62%        | 49.62%                               | S.I               | S.I         | PAPT                                |  |
| Nuevas conexiones domiciliarias de agua en áreas urbanas  | Producto          | N°               | 0.00                 | 52.00                | 103.00                | 103.00                | 0.00            | 0.00           | 0.00                        | 0.00%                        | 0.00%        | 0.00%         | 0.00%                                | ---               | ---         |                                     |  |
| Nuevas conexiones domiciliarias de alcantarillado en áreas urbanas  | Producto          | N°               | 0.00                 | 52.00                | 103.00                | 103.00                | 0.00            | 0.00           | 0.00                        | 0.00%                        | 0.00%        | 0.00%         | 0.00%                                | ---               | ---         |                                     |  |
| Transferencias Financieras Realizadas   | Producto          | N°               | 0.00                 | 1.00                 | 1.00                  | 1.00                  | 0.00            | 0.00           | 1.00                        | 0.00%                        | 0.00%        | 100.00%       | 100.00%                              | ---               | ---         |                                     |  |
| Ampliación y Mejoramiento del Sistema de Agua Potable y Alcantarillado del distrito de Moquegua, Provincia de Mariscal Nieto - Moquegua                     | Recursos          | S/.              | 0.00                 | 26,983,189.00        | 33,645,352.00         | 33,645,352.00         | 0.00            | 0.00           | 6,662,163.00                | 0.00%                        | 0.00%        | 19.80%        | 19.80%                               | S.I               | S.I         | PAPT                                |  |
| Nuevas conexiones domiciliarias de agua en áreas urbanas  | Producto          | N°               | 0.00                 | 2,707.00             | 3,375.00              | 3,375.00              | 0.00            | 0.00           | 0.00                        | 0.00%                        | 0.00%        | 0.00%         | 0.00%                                | ---               | ---         |                                     |  |
| Nuevas conexiones domiciliarias de alcantarillado en áreas urbanas  | Producto          | N°               | 0.00                 | 2,707.00             | 3,375.00              | 3,375.00              | 0.00            | 0.00           | 0.00                        | 0.00%                        | 0.00%        | 0.00%         | 0.00%                                | ---               | ---         |                                     |  |
| Transferencias Financieras Realizadas   | Producto          | N°               | 0.00                 | 1.00                 | 1.00                  | 1.00                  | 0.00            | 0.00           | 1.00                        | 0.00%                        | 0.00%        | 100.00%       | 100.00%                              | ---               | ---         |                                     |  |
| <b>Subtotal - Moquegua</b>  | <b>Recursos</b>   | <b>S/.</b>       | <b>10,000,000.00</b> | <b>38,717,886.00</b> | <b>62,602,213.00</b>  | <b>107,991,478.00</b> | <b>0.00</b>     | <b>0.00</b>    | <b>18,273,592.00</b>        | <b>0.00%</b>                 | <b>0.00%</b> | <b>29.19%</b> | <b>16.92%</b>                        | <b>943,254.00</b> | <b>0.00</b> | <b>PAPT</b>                         |  |
| Nuevas conexiones domiciliarias de agua en áreas urbanas  | Producto          | N°               | 1,003.00             | 3,793.00             | 6,108.00              | 10,661.00             | 0.00            | 0.00           | 0.00                        | 0.00%                        | 0.00%        | 0.00%         | 0.00%                                | 13,261.51         | 0.00        |                                     |  |
| Nuevas conexiones domiciliarias de alcantarillado en áreas urbanas  | Producto          | N°               | 1,003.00             | 3,793.00             | 6,108.00              | 10,661.00             | 0.00            | 0.00           | 0.00                        | 0.00%                        | 0.00%        | 0.00%         | 0.00%                                | 13,261.51         | 0.00        |                                     |  |
| Transferencias Financieras Realizadas   | Producto          | N°               | 0.00                 | 4.00                 | 4.00                  | 6.00                  | 0.00            | 0.00           | 4.00                        | 0.00%                        | 0.00%        | 100.00%       | 66.67%                               | 2.00              | 0.00        |                                     |  |
| Ampliación y Mejoramiento de los Sistemas de Agua Potable y Sistema de Alcantarillado de la localidad de Chacayán   | Recursos          | S/.              | 300,000.00           | 0.00                 | 36,077.00             | 643,415.00            | 0.00            | 0.00           | 36,077.00                   | ---                          | ---          | 100.00%       | 5.61%                                | S.I               | S.I         | PAPT                                |  |
| Nuevas conexiones domiciliarias de agua en áreas urbanas  | Producto          | N°               | 30.00                | 0.00                 | 4.00                  | 65.00                 | 0.00            | 0.00           | 0.00                        | ---                          | ---          | 0.00%         | 0.00%                                | ---               | ---         |                                     |  |
| Nuevas conexiones domiciliarias de alcantarillado en áreas urbanas  | Producto          | N°               | 30.00                | 0.00                 | 4.00                  | 65.00                 | 0.00            | 0.00           | 0.00                        | ---                          | ---          | 0.00%         | 0.00%                                | ---               | ---         |                                     |  |
| Transferencias Financieras Realizadas   | Producto          | N°               | 0.00                 | 0.00                 | 0.00                  | 1.00                  | 0.00            | 0.00           | 1.00                        | ---                          | ---          | ---           | 100.00%                              | ---               | ---         |                                     |  |
| Mejoramiento y Ampliación de los Sistemas de Agua y Alcantarillado de la localidad de Yanahuca  | Recursos          | S/.              | 0.00                 | 0.00                 | 0.00                  | 1,491,718.00          | 0.00            | 0.00           | 0.00                        | ---                          | ---          | ---           | 0.00%                                | S.I               | S.I         | PAPT                                |  |
| Nuevas conexiones domiciliarias de agua en áreas urbanas  | Producto          | N°               | 0.00                 | 0.00                 | 0.00                  | 150.00                | 0.00            | 0.00           | 0.00                        | ---                          | ---          | ---           | 0.00%                                | ---               | ---         |                                     |  |
| Nuevas conexiones domiciliarias de alcantarillado en áreas urbanas  | Producto          | N°               | 0.00                 | 0.00                 | 0.00                  | 150.00                | 0.00            | 0.00           | 0.00                        | ---                          | ---          | ---           | 0.00%                                | ---               | ---         |                                     |  |
| Transferencias Financieras Realizadas   | Producto          | N°               | 0.00                 | 0.00                 | 0.00                  | 1.00                  | 0.00            | 0.00           | 0.00                        | ---                          | ---          | ---           | 0.00%                                | ---               | ---         |                                     |  |
| Mejoramiento y Ampliación de los Sistemas de Agua y Desagüe Paucartambo   | Recursos          | S/.              | 0.00                 | 0.00                 | 0.00                  | 1,981,310.00          | 0.00            | 0.00           | 0.00                        | ---                          | ---          | ---           | 0.00%                                | S.I               | S.I         | PAPT                                |  |
| Nuevas conexiones domiciliarias de agua en áreas urbanas  | Producto          | N°               | 0.00                 | 0.00                 | 0.00                  | 199.00                | 0.00            | 0.00           | 0.00                        | ---                          | ---          | ---           | 0.00%                                | ---               | ---         |                                     |  |
| Nuevas conexiones domiciliarias de alcantarillado en áreas urbanas  | Producto          | N°               | 0.00                 | 0.00                 | 0.00                  | 199.00                | 0.00            | 0.00           | 0.00                        | ---                          | ---          | ---           | 0.00%                                | ---               | ---         |                                     |  |
| Transferencias Financieras Realizadas   | Producto          | N°               | 0.00                 | 0.00                 | 0.00                  | 1.00                  | 0.00            | 0.00           | 0.00                        | ---                          | ---          | ---           | 0.00%                                | ---               | ---         |                                     |  |
| Mejoramiento y Ampliación de los Sistemas de Agua y Desagüe de Vicco  | Recursos          | S/.              | 0.00                 | 0.00                 | 0.00                  | 1,337,108.00          | 0.00            | 0.00           | 0.00                        | ---                          | ---          | ---           | 0.00%                                | S.I               | S.I         | PAPT                                |  |
| Nuevas conexiones domiciliarias de agua en áreas urbanas  | Producto          | N°               | 0.00                 | 0.00                 | 0.00                  | 134.00                | 0.00            | 0.00           | 0.00                        | ---                          | ---          | ---           | 0.00%                                | ---               | ---         |                                     |  |
| Nuevas conexiones domiciliarias de alcantarillado en áreas urbanas  | Producto          | N°               | 0.00                 | 0.00                 | 0.00                  | 134.00                | 0.00            | 0.00           | 0.00                        | ---                          | ---          | ---           | 0.00%                                | ---               | ---         |                                     |  |
| Transferencias Financieras Realizadas   | Producto          | N°               | 0.00                 | 0.00                 | 0.00                  | 1.00                  | 0.00            | 0.00           | 0.00                        | ---                          | ---          | ---           | 0.00%                                | ---               | ---         |                                     |  |

FORMATO 4  
Plan Estratégico Sectorial Multianual 2008-2015. Acciones e Indicadores de Producto  
Sector Vivienda, Construcción y Saneamiento

| Objetivo Estratégico General /<br>Objetivo Estratégico Específico / Líneas de acción /<br>Proyectos / Indicadores de Producto                         | Tipo de<br>Indicador | Unidad de<br>Medida | Línea de Base<br>2007 | 2009 - II       |                          |                      |                 |                |                             |                                    |           |         |                             |        | PIA | PIM o Meta Modificada<br>al 30.06.2009 | Fuente de Información<br>Medios de Verificación |
|---|----------------------|---------------------|-----------------------|-----------------|--------------------------|----------------------|-----------------|----------------|-----------------------------|------------------------------------|-----------|---------|-----------------------------|--------|-----|--|---|
|   |                      |                     |                       | Programación    |                          |                      | Ejecución       |                | % de Avance de la Ejecución |                                    |           |         |                             |        |     |  |   |
|   |                      |                     |                       | Anual<br>(2009) | Acumulado<br>(2008-2009) | Total<br>(2008-2015) | Del II Semestre | Al II Semestre |                             | Semestral/<br>Anual<br>(7)=(4)/(1) | Acumulado |         | Total PESEM<br>(10)=(6)/(3) |        |     |  |   |
|   |                      |                     |                       | (1)             | (2)                      | (3)                  | (4)             | (2009)         | (2008-2009)                 |                                    | (5)       | (6)     |                             | (2009) |     |  |   |
| Ampliación de Sistema de Desague de Colquijirca   | Recursos             | S/.                 | 0.00                  | 0.00            | 0.00                     | 343,652.00           | 0.00            | 0.00           | 0.00                        | ---                                | ---       | ---     | 0.00%                       | S.I    | S.I | PAPT                                   |   |
| Nuevas conexiones domiciliarias de agua en áreas urbanas  | Producto             | N°                  | 0.00                  | 0.00            | 0.00                     | 0.00                 | 0.00            | 0.00           | 0.00                        | ---                                | ---       | ---     | ---                         | ---    | --- | ---                                    | ---   |
| Nuevas conexiones domiciliarias de alcantarillado en áreas urbanas  | Producto             | N°                  | 0.00                  | 0.00            | 0.00                     | 101.00               | 0.00            | 0.00           | 0.00                        | ---                                | ---       | ---     | 0.00%                       | ---    | --- | ---                                    |   |
| Transferencias Financieras Realizadas   | Producto             | N°                  | 0.00                  | 0.00            | 0.00                     | 1.00                 | 0.00            | 0.00           | 0.00                        | ---                                | ---       | ---     | 0.00%                       | ---    | --- | ---                                    |   |
| Construcción de los Sistemas de Agua y Desague de la Ciudad Constitución  | Recursos             | S/.                 | 0.00                  | 0.00            | 0.00                     | 132,012.00           | 0.00            | 0.00           | 0.00                        | ---                                | ---       | ---     | 0.00%                       | S.I    | S.I | PAPT                                   |   |
| Nuevas conexiones domiciliarias de agua en áreas urbanas  | Producto             | N°                  | 0.00                  | 0.00            | 0.00                     | 13.00                | 0.00            | 0.00           | 0.00                        | ---                                | ---       | ---     | 0.00%                       | ---    | --- | ---                                    |   |
| Nuevas conexiones domiciliarias de alcantarillado en áreas urbanas  | Producto             | N°                  | 0.00                  | 0.00            | 0.00                     | 13.00                | 0.00            | 0.00           | 0.00                        | ---                                | ---       | ---     | 0.00%                       | ---    | --- | ---                                    |   |
| Transferencias Financieras Realizadas   | Producto             | N°                  | 0.00                  | 0.00            | 0.00                     | 1.00                 | 0.00            | 0.00           | 0.00                        | ---                                | ---       | ---     | 0.00%                       | ---    | --- | ---                                    |   |
| Mejoramiento y Ampliación de los Sistemas de Agua y Desagüe del Asentamiento Humano José Carlos Mariátegui  | Recursos             | S/.                 | 0.00                  | 0.00            | 0.00                     | 1,814,417.00         | 0.00            | 0.00           | 0.00                        | ---                                | ---       | ---     | 0.00%                       | S.I    | S.I | PAPT                                   |   |
| Nuevas conexiones domiciliarias de agua en áreas urbanas  | Producto             | N°                  | 0.00                  | 0.00            | 0.00                     | 182.00               | 0.00            | 0.00           | 0.00                        | ---                                | ---       | ---     | 0.00%                       | ---    | --- | ---                                    |   |
| Nuevas conexiones domiciliarias de alcantarillado en áreas urbanas  | Producto             | N°                  | 0.00                  | 0.00            | 0.00                     | 182.00               | 0.00            | 0.00           | 0.00                        | ---                                | ---       | ---     | 0.00%                       | ---    | --- | ---                                    |   |
| Transferencias Financieras Realizadas   | Producto             | N°                  | 0.00                  | 0.00            | 0.00                     | 1.00                 | 0.00            | 0.00           | 0.00                        | ---                                | ---       | ---     | 0.00%                       | ---    | --- | ---                                    |   |
| Ampliación y Mejoramiento de las Obras Primarias de Agua y Desague del A.H. Túpac Amaru   | Recursos             | S/.                 | 0.00                  | 1,200,000.00    | 1,999,828.00             | 1,999,828.00         | 0.00            | 0.00           | 560,943.00                  | 0.00%                              | 0.00%     | 28.05%  | 28.05%                      | S.I    | S.I | PAPT                                   |   |
| Nuevas conexiones domiciliarias de agua en áreas urbanas  | Producto             | N°                  | 0.00                  | 120.00          | 200.00                   | 200.00               | 0.00            | 0.00           | 0.00                        | 0.00%                              | 0.00%     | 0.00%   | 0.00%                       | ---    | --- | ---                                    |   |
| Nuevas conexiones domiciliarias de alcantarillado en áreas urbanas  | Producto             | N°                  | 0.00                  | 120.00          | 200.00                   | 200.00               | 0.00            | 0.00           | 0.00                        | 0.00%                              | 0.00%     | 0.00%   | 0.00%                       | ---    | --- | ---                                    |   |
| Transferencias Financieras Realizadas   | Producto             | N°                  | 0.00                  | 1.00            | 1.00                     | 1.00                 | 0.00            | 0.00           | 1.00                        | 0.00%                              | 0.00%     | 100.00% | 100.00%                     | ---    | --- | ---                                    |   |
| Ampliación y Mejoramiento de las Obras Primarias de los Sistemas de Agua Potable y Alcantarillado del A.H. Tahuantinsuyo de Chaupimarca               | Recursos             | S/.                 | 600,000.00            | 842,715.00      | 1,371,315.00             | 1,371,315.00         | 0.00            | 0.00           | 0.00                        | 0.00%                              | 0.00%     | 0.00%   | 0.00%                       | S.I    | S.I | PAPT                                   |   |
| Nuevas conexiones domiciliarias de agua en áreas urbanas  | Producto             | N°                  | 60.00                 | 85.00           | 138.00                   | 138.00               | 0.00            | 0.00           | 0.00                        | 0.00%                              | 0.00%     | 0.00%   | 0.00%                       | ---    | --- | ---                                    |   |
| Nuevas conexiones domiciliarias de alcantarillado en áreas urbanas  | Producto             | N°                  | 60.00                 | 85.00           | 138.00                   | 138.00               | 0.00            | 0.00           | 0.00                        | 0.00%                              | 0.00%     | 0.00%   | 0.00%                       | ---    | --- | ---                                    |   |
| Transferencias Financieras Realizadas   | Producto             | N°                  | 0.00                  | 1.00            | 1.00                     | 1.00                 | 0.00            | 0.00           | 0.00                        | 0.00%                              | 0.00%     | 0.00%   | 0.00%                       | ---    | --- | ---                                    |   |
| Ampliación y Mejoramiento de los Sistemas de Agua Potable y Alcantarillado del Centro Poblado San Juan de Milpo - Distrito San Francisco de Yaruyacán | Recursos             | S/.                 | 0.00                  | 0.00            | 1,054,100.00             | 1,054,100.00         | 0.00            | 0.00           | 500,000.00                  | ---                                | ---       | 47.43%  | 47.43%                      | S.I    | S.I | PAPT                                   |   |
| Nuevas conexiones domiciliarias de agua en áreas urbanas  | Producto             | N°                  | 0.00                  | 0.00            | 106.00                   | 106.00               | 0.00            | 0.00           | 0.00                        | ---                                | ---       | 0.00%   | 0.00%                       | ---    | --- | ---                                    |   |
| Nuevas conexiones domiciliarias de alcantarillado en áreas urbanas  | Producto             | N°                  | 0.00                  | 0.00            | 106.00                   | 106.00               | 0.00            | 0.00           | 0.00                        | ---                                | ---       | 0.00%   | 0.00%                       | ---    | --- | ---                                    |   |
| Transferencias Financieras Realizadas   | Producto             | N°                  | 0.00                  | 0.00            | 1.00                     | 1.00                 | 0.00            | 0.00           | 1.00                        | ---                                | ---       | 100.00% | 100.00%                     | ---    | --- | ---                                    |   |
| Ampliación y Mejoramiento de los Sistemas de Agua y Desague de los Barrios Asunción y San Pedro de Chango-Chacayán                                    | Recursos             | S/.                 | 0.00                  | 185,465.00      | 828,897.00               | 828,897.00           | 0.00            | 0.00           | 429,350.00                  | 0.00%                              | 0.00%     | 51.80%  | 51.80%                      | S.I    | S.I | PAPT                                   |   |
| Nuevas conexiones domiciliarias de agua en áreas urbanas  | Producto             | N°                  | 0.00                  | 19.00           | 83.00                    | 83.00                | 0.00            | 0.00           | 0.00                        | 0.00%                              | 0.00%     | 0.00%   | 0.00%                       | ---    | --- | ---                                    |   |
| Nuevas conexiones domiciliarias de alcantarillado en áreas urbanas  | Producto             | N°                  | 0.00                  | 19.00           | 83.00                    | 83.00                | 0.00            | 0.00           | 0.00                        | 0.00%                              | 0.00%     | 0.00%   | 0.00%                       | ---    | --- | ---                                    |   |
| Transferencias Financieras Realizadas   | Producto             | N°                  | 0.00                  | 0.00            | 0.00                     | 1.00                 | 0.00            | 0.00           | 1.00                        | ---                                | ---       | ---     | 100.00%                     | ---    | --- | ---                                    |   |
| Ampliación y Mejoramiento de las Obras Primarias de los Sistemas de Agua y Alcantarillado del Pueblo Joven Ullachin                                   | Recursos             | S/.                 | 500,000.00            | 836,217.00      | 1,455,298.00             | 1,455,298.00         | 0.00            | 0.00           | 0.00                        | 0.00%                              | 0.00%     | 0.00%   | 0.00%                       | S.I    | S.I | PAPT                                   |   |
| Nuevas conexiones domiciliarias de agua en áreas urbanas  | Producto             | N°                  | 50.00                 | 84.00           | 146.00                   | 146.00               | 0.00            | 0.00           | 0.00                        | 0.00%                              | 0.00%     | 0.00%   | 0.00%                       | ---    | --- | ---                                    |   |
| Nuevas conexiones domiciliarias de alcantarillado en áreas urbanas  | Producto             | N°                  | 50.00                 | 84.00           | 146.00                   | 146.00               | 0.00            | 0.00           | 0.00                        | 0.00%                              | 0.00%     | 0.00%   | 0.00%                       | ---    | --- | ---                                    |   |
| Transferencias Financieras Realizadas   | Producto             | N°                  | 0.00                  | 1.00            | 1.00                     | 1.00                 | 0.00            | 0.00           | 0.00                        | 0.00%                              | 0.00%     | 0.00%   | 0.00%                       | ---    | --- | ---                                    |   |
| Ampliación y Mejoramiento de los Sistemas de Agua y Desague del Asentamiento Humano Techo Propio - Yanacancha   | Recursos             | S/.                 | 0.00                  | 0.00            | 983,265.00               | 983,265.00           | 0.00            | 0.00           | 574,122.00                  | ---                                | ---       | 58.39%  | 58.39%                      | S.I    | S.I | PAPT                                   |   |
| Nuevas conexiones domiciliarias de agua en áreas urbanas  | Producto             | N°                  | 0.00                  | 0.00            | 99.00                    | 99.00                | 0.00            | 0.00           | 0.00                        | ---                                | ---       | 0.00%   | 0.00%                       | ---    | --- | ---                                    |   |
| Nuevas conexiones domiciliarias de alcantarillado en áreas urbanas  | Producto             | N°                  | 0.00                  | 0.00            | 99.00                    | 99.00                | 0.00            | 0.00           | 0.00                        | ---                                | ---       | 0.00%   | 0.00%                       | ---    | --- | ---                                    |   |
| Transferencias Financieras Realizadas   | Producto             | N°                  | 0.00                  | 0.00            | 1.00                     | 1.00                 | 0.00            | 0.00           | 1.00                        | ---                                | ---       | 100.00% | 100.00%                     | ---    | --- | ---                                    |   |

FORMATO 4  
Plan Estratégico Sectorial Multianual 2008-2015. Acciones e Indicadores de Producto  
Sector Vivienda, Construcción y Saneamiento

| Objetivo Estratégico General /<br>Objetivo Estratégico Específico / Líneas de acción /<br>Proyectos / Indicadores de Producto  | Tipo de Indicador | Unidad de Medida | Línea de Base 2007 | 2009 - II     |                       |                   |                 |                |              |                              |           |             |                          |             | PIA | PIM o Meta Modificada al 30.06.2009 | Fuente de Información Medios de Verificación |
|--|-------------------|------------------|--------------------|---------------|-----------------------|-------------------|-----------------|----------------|--------------|------------------------------|-----------|-------------|--------------------------|-------------|-----|-------------------------------------|--|
|  |                   |                  |                    | Programación  |                       |                   | Ejecución       |                |              | % de Avance de la Ejecución  |           |             |                          |             |     |                                     |  |
|  |                   |                  |                    | Annual (2009) | Acumulado (2008-2009) | Total (2008-2015) | Del II Semestre | Al II Semestre |              | Semestral/ Anual (7)=(4)/(1) | Acumulado |             | Total PESEM (10)=(6)/(3) |             |     |                                     |  |
|  |                   |                  |                    | (1)           | (2)                   | (3)               | (4)             | (2009)         | (2008-2009)  |                              | (2009)    | (2008-2009) |                          | (8)=(5)/(1) |     |                                     |  |
| Mejoramiento, Ampliación Sistema de Agua y Alcantarillado Sanitario Pozuzo, Provincia de Oxapampa - Pasco  | Recursos          | S/.              | 174,400.00         | 0.00          | 86,617.00             | 4,722,708.00      | 0.00            | 0.00           | 979,422.00   | ---                          | ---       | 1130.75%    | 20.74%                   | S.I         | S.I | PAPT                                |  |
| Nuevas conexiones domiciliarias de agua en áreas urbanas   | Producto          | N°               | 17.00              | 0.00          | 9.00                  | 474.00            | 0.00            | 0.00           | 0.00         | ---                          | ---       | 0.00%       | 0.00%                    | ---         | --- |                                     |  |
| Nuevas conexiones domiciliarias de alcantarillado en áreas urbanas   | Producto          | N°               | 17.00              | 0.00          | 9.00                  | 474.00            | 0.00            | 0.00           | 0.00         | ---                          | ---       | 0.00%       | 0.00%                    | ---         | --- |                                     |  |
| Transferencias Financieras Realizadas  | Producto          | N°               | 0.00               | 0.00          | 0.00                  | 1.00              | 0.00            | 0.00           | 1.00         | ---                          | ---       | ---         | 100.00%                  | ---         | --- |                                     |  |
| Transferencia Financiera para la Ampliación y Mejoramiento del Sistema de Agua y Alcantarillado en los Barrios de Paucartambo, Distrito de Paucartambo                     | Recursos          | S/.              | 0.00               | 807,704.00    | 2,692,348.00          | 2,692,348.00      | 0.00            | 0.00           | 1,884,644.00 | 0.00%                        | 0.00%     | 70.00%      | 70.00%                   | S.I         | S.I | PAPT                                |  |
| Nuevas conexiones domiciliarias de agua en áreas urbanas   | Producto          | N°               | 0.00               | 81.00         | 270.00                | 270.00            | 0.00            | 0.00           | 0.00         | 0.00%                        | 0.00%     | 0.00%       | 0.00%                    | ---         | --- |                                     |  |
| Nuevas conexiones domiciliarias de alcantarillado en áreas urbanas   | Producto          | N°               | 0.00               | 81.00         | 270.00                | 270.00            | 0.00            | 0.00           | 0.00         | 0.00%                        | 0.00%     | 0.00%       | 0.00%                    | ---         | --- |                                     |  |
| Transferencias Financieras Realizadas  | Producto          | N°               | 0.00               | 1.00          | 1.00                  | 1.00              | 0.00            | 0.00           | 1.00         | 0.00%                        | 0.00%     | 100.00%     | 100.00%                  | ---         | --- |                                     |  |
| Instalación del Sistema de Desague en la localidad de Yacan - distrito de Paucar   |                   |                  | 0.00               | 0.00          | 0.00                  | 0.00              | 0.00            | 0.00           | 0.00         | ---                          | ---       | ---         | ---                      | S.I         | S.I | PAPT                                |  |
| Nuevas conexiones domiciliarias de agua en áreas urbanas   |                   |                  | 0.00               | 0.00          | 0.00                  | 0.00              | 0.00            | 0.00           | 0.00         | ---                          | ---       | ---         | ---                      | ---         | --- |                                     |  |
| Nuevas conexiones domiciliarias de alcantarillado en áreas urbanas   |                   |                  | 0.00               | 0.00          | 0.00                  | 0.00              | 0.00            | 0.00           | 0.00         | ---                          | ---       | ---         | ---                      | ---         | --- |                                     |  |
| Transferencias Financieras Realizadas  |                   |                  | 0.00               | 0.00          | 0.00                  | 0.00              | 0.00            | 0.00           | 0.00         | ---                          | ---       | ---         | ---                      | ---         | --- |                                     |  |
| Mejoramiento del Sistema de Agua y Construcción del Sistema de Desague en la localidad de Chinche Rabi, distrito de Yanahuanca   | Recursos          | S/.              | 0.00               | 0.00          | 0.00                  | 0.00              | 0.00            | 0.00           | 0.00         | ---                          | ---       | ---         | ---                      | S.I         | S.I | PAPT                                |  |
| Nuevas conexiones domiciliarias de agua en áreas urbanas   | Producto          | N°               | 0.00               | 0.00          | 0.00                  | 0.00              | 0.00            | 0.00           | 0.00         | ---                          | ---       | ---         | ---                      | ---         | --- |                                     |  |
| Nuevas conexiones domiciliarias de alcantarillado en áreas urbanas   | Producto          | N°               | 0.00               | 0.00          | 0.00                  | 0.00              | 0.00            | 0.00           | 0.00         | ---                          | ---       | ---         | ---                      | ---         | --- |                                     |  |
| Transferencias Financieras Realizadas  | Producto          | N°               | 0.00               | 0.00          | 0.00                  | 0.00              | 0.00            | 0.00           | 0.00         | ---                          | ---       | ---         | ---                      | ---         | --- |                                     |  |
| Mejoramiento y Ampliación del Sistema de Agua e Instalación del Sistema de Desague en el centro poblado de Uchamarca, distrito de Yanahuanca Daniel A. Carrión             | Recursos          | S/.              | 0.00               | 0.00          | 0.00                  | 0.00              | 0.00            | 0.00           | 0.00         | ---                          | ---       | ---         | ---                      | S.I         | S.I | PAPT                                |  |
| Nuevas conexiones domiciliarias de agua en áreas urbanas   | Producto          | N°               | 0.00               | 0.00          | 0.00                  | 0.00              | 0.00            | 0.00           | 0.00         | ---                          | ---       | ---         | ---                      | ---         | --- |                                     |  |
| Nuevas conexiones domiciliarias de alcantarillado en áreas urbanas   | Producto          | N°               | 0.00               | 0.00          | 0.00                  | 0.00              | 0.00            | 0.00           | 0.00         | ---                          | ---       | ---         | ---                      | ---         | --- |                                     |  |
| Transferencias Financieras Realizadas  | Producto          | N°               | 0.00               | 0.00          | 0.00                  | 0.00              | 0.00            | 0.00           | 0.00         | ---                          | ---       | ---         | ---                      | ---         | --- |                                     |  |
| Instalación del Sistema de Desague en Astobamba - Huarautambo - distrito de Yanahuanca, provincia de Daniel Alcides Carrión  | Recursos          | S/.              | 0.00               | 0.00          | 0.00                  | 0.00              | 0.00            | 0.00           | 0.00         | ---                          | ---       | ---         | ---                      | S.I         | S.I | PAPT                                |  |
| Nuevas conexiones domiciliarias de agua en áreas urbanas   | Producto          | N°               | 0.00               | 0.00          | 0.00                  | 0.00              | 0.00            | 0.00           | 0.00         | ---                          | ---       | ---         | ---                      | ---         | --- |                                     |  |
| Nuevas conexiones domiciliarias de alcantarillado en áreas urbanas   | Producto          | N°               | 0.00               | 0.00          | 0.00                  | 0.00              | 0.00            | 0.00           | 0.00         | ---                          | ---       | ---         | ---                      | ---         | --- |                                     |  |
| Transferencias Financieras Realizadas  | Producto          | N°               | 0.00               | 0.00          | 0.00                  | 0.00              | 0.00            | 0.00           | 0.00         | ---                          | ---       | ---         | ---                      | ---         | --- |                                     |  |
| Ampliación y Mejoramiento del Sistema de Agua y Construcción del Sistema de Desague del centro poblado Chinche distrito de Yanahuanca, provincia de Daniel Alcides Carrión | Recursos          | S/.              | 0.00               | 0.00          | 0.00                  | 0.00              | 0.00            | 0.00           | 0.00         | ---                          | ---       | ---         | ---                      | S.I         | S.I | PAPT                                |  |
| Nuevas conexiones domiciliarias de agua en áreas urbanas   | Producto          | N°               | 0.00               | 0.00          | 0.00                  | 0.00              | 0.00            | 0.00           | 0.00         | ---                          | ---       | ---         | ---                      | ---         | --- |                                     |  |
| Nuevas conexiones domiciliarias de alcantarillado en áreas urbanas   | Producto          | N°               | 0.00               | 0.00          | 0.00                  | 0.00              | 0.00            | 0.00           | 0.00         | ---                          | ---       | ---         | ---                      | ---         | --- |                                     |  |
| Transferencias Financieras Realizadas  | Producto          | N°               | 0.00               | 0.00          | 0.00                  | 0.00              | 0.00            | 0.00           | 0.00         | ---                          | ---       | ---         | ---                      | ---         | --- |                                     |  |
| Transf. Financ. Para La Ampliación Red De Agua Potable Y Alcantarillado Asociación De Vivienda Nueva Generación - Oxapampa, Distrito De Oxapampa                           | Recursos          | S/.              | 0.00               | 0.00          | 0.00                  | 0.00              | 0.00            | 0.00           | 0.00         | ---                          | ---       | ---         | ---                      | S.I         | S.I | PAPT                                |  |
| Nuevas conexiones domiciliarias de agua en áreas urbanas   | Producto          | N°               | 0.00               | 0.00          | 0.00                  | 0.00              | 0.00            | 0.00           | 0.00         | ---                          | ---       | ---         | ---                      | ---         | --- |                                     |  |
| Nuevas conexiones domiciliarias de alcantarillado en áreas urbanas   | Producto          | N°               | 0.00               | 0.00          | 0.00                  | 0.00              | 0.00            | 0.00           | 0.00         | ---                          | ---       | ---         | ---                      | ---         | --- |                                     |  |
| Transferencias Financieras Realizadas  | Producto          | N°               | 0.00               | 0.00          | 0.00                  | 0.00              | 0.00            | 0.00           | 0.00         | ---                          | ---       | ---         | ---                      | ---         | --- |                                     |  |
| Transf. Financ. Para La Ampliación Del Sistema De Agua Y Construcción Del Sistema De Desague De San Juan De Yanacocha, Distrito De Yanahuanca                              | Recursos          | S/.              | 0.00               | 0.00          | 0.00                  | 0.00              | 0.00            | 0.00           | 0.00         | ---                          | ---       | ---         | ---                      | S.I         | S.I | PAPT                                |  |
| Nuevas conexiones domiciliarias de agua en áreas urbanas   | Producto          | N°               | 0.00               | 0.00          | 0.00                  | 0.00              | 0.00            | 0.00           | 0.00         | ---                          | ---       | ---         | ---                      | ---         | --- |                                     |  |
| Nuevas conexiones domiciliarias de alcantarillado en áreas urbanas   | Producto          | N°               | 0.00               | 0.00          | 0.00                  | 0.00              | 0.00            | 0.00           | 0.00         | ---                          | ---       | ---         | ---                      | ---         | --- |                                     |  |
| Transferencias Financieras Realizadas  | Producto          | N°               | 0.00               | 0.00          | 0.00                  | 0.00              | 0.00            | 0.00           | 0.00         | ---                          | ---       | ---         | ---                      | ---         | --- |                                     |  |

FORMATO 4  
Plan Estratégico Sectorial Multianual 2008-2015. Acciones e Indicadores de Producto  
Sector Vivienda, Construcción y Saneamiento

| Objetivo Estratégico General /<br>Objetivo Estratégico Específico / Líneas de acción /<br>Proyectos / Indicadores de Producto                   | Tipo de Indicador | Unidad de Medida | Línea de Base 2007  | 2009 - II              |                                 |                             |                        |                |                     |                                    |              |               |               |  |                             | Fuente de Información<br>Medios de Verificación |      |
|---|-------------------|------------------|---------------------|------------------------|---------------------------------|-----------------------------|------------------------|----------------|---------------------|------------------------------------|--------------|---------------|---------------|--|-----------------------------|---|------|
|   |                   |                  |                     | Programación           |                                 |                             | Ejecución              |                |                     | % de Avance de la Ejecución        |              |               | PIA           | PIM o Meta Modificada<br>al 30.06.2009 |                             |   |      |
|   |                   |                  |                     | Anual<br>(2009)<br>(1) | Acumulado<br>(2008-2009)<br>(2) | Total<br>(2008-2015)<br>(3) | Del II Semestre<br>(4) | Al II Semestre |                     | Semestral/<br>Anual<br>(7)=(4)/(1) | Acumulado    |               |               |  | Total PESEM<br>(10)=(6)/(3) |   |      |
|   |                   |                  |                     |                        |                                 |                             |                        | (2009)<br>(5)  | (2008-2009)<br>(6)  |                                    | (8)=(5)/(1)  | (9)=(6)/(2)   |               |  |                             |   |      |
| Transf.Financ.Para La Rehabilitación Y Mejoramiento Del Sistema Del Agua, Construcción Del Sistema De Desague Del Centro Poblado De Huaylasirca | Recursos          | S/.              | 0.00                | 0.00                   | 0.00                            | 0.00                        | 0.00                   | 0.00           | 0.00                | 0.00                               | ---          | ---           | ---           | ---                                    | S.I                         | S.I   | PAPT |
| Nuevas conexiones domiciliarias de agua en áreas urbanas  | Producto          | N°               | 0.00                | 0.00                   | 0.00                            | 0.00                        | 0.00                   | 0.00           | 0.00                | 0.00                               | ---          | ---           | ---           | ---                                    | ---                         | ---   | ---  |
| Nuevas conexiones domiciliarias de alcantarillado en áreas urbanas  | Producto          | N°               | 0.00                | 0.00                   | 0.00                            | 0.00                        | 0.00                   | 0.00           | 0.00                | 0.00                               | ---          | ---           | ---           | ---                                    | ---                         | ---   | ---  |
| Transferencias Financieras Realizadas   | Producto          | N°               | 0.00                | 0.00                   | 0.00                            | 0.00                        | 0.00                   | 0.00           | 0.00                | 0.00                               | ---          | ---           | ---           | ---                                    | ---                         | ---   | ---  |
| <b>Subtotal - Pasco</b>   | <b>Recursos</b>   | <b>S/.</b>       | <b>1,574,400.00</b> | <b>3,872,101.00</b>    | <b>10,507,745.00</b>            | <b>22,851,391.00</b>        | <b>0.00</b>            | <b>0.00</b>    | <b>4,964,558.00</b> | <b>0.00%</b>                       | <b>0.00%</b> | <b>47.25%</b> | <b>21.73%</b> | <b>0.00</b>                            | <b>0.00</b>                 | <b>PAPT</b>                                     |      |
| Nuevas conexiones domiciliarias de agua en áreas urbanas  | Producto          | N°               | 157.00              | 389.00                 | 1,055.00                        | 2,259.00                    | 0.00                   | 0.00           | 0.00                | 0.00%                              | 0.00%        | 0.00%         | 0.00%         | 0.00                                   | 0.00                        |   |      |
| Nuevas conexiones domiciliarias de alcantarillado en áreas urbanas  | Producto          | N°               | 157.00              | 389.00                 | 1,055.00                        | 2,360.00                    | 0.00                   | 0.00           | 0.00                | 0.00%                              | 0.00%        | 0.00%         | 0.00%         | 0.00                                   | 0.00                        |   |      |
| Transferencias Financieras Realizadas   | Producto          | N°               | 0.00                | 4.00                   | 6.00                            | 15.00                       | 0.00                   | 0.00           | 7.00                | 0.00%                              | 0.00%        | 116.67%       | 46.67%        | 0.00                                   | 0.00                        |   |      |
| Mejoramiento y Ampliación del Sistema de Agua Potable y Alcantarillado del distrito de Ignacio Escudero   | Recursos          | S/.              | 156,552.00          | 4,963,084.00           | 11,100,976.00                   | 11,100,976.00               | 0.00                   | 0.00           | 9,009,368.00        | 0.00%                              | 0.00%        | 81.16%        | 81.16%        | 0.00                                   | 313,104.00                  | PAPT  |      |
| Nuevas conexiones domiciliarias de agua en áreas urbanas  | Producto          | N°               | 16.00               | 498.00                 | 1,114.00                        | 1,114.00                    | 0.00                   | 0.00           | 0.00                | 0.00%                              | 0.00%        | 0.00%         | 0.00%         | 0.00                                   | 31.42                       |   |      |
| Nuevas conexiones domiciliarias de alcantarillado en áreas urbanas  | Producto          | N°               | 16.00               | 498.00                 | 1,114.00                        | 1,114.00                    | 0.00                   | 0.00           | 0.00                | 0.00%                              | 0.00%        | 0.00%         | 0.00%         | 0.00                                   | 31.42                       |   |      |
| Transferencias Financieras Realizadas   | Producto          | N°               | 0.00                | 1.00                   | 1.00                            | 1.00                        | 0.00                   | 0.00           | 1.00                | 0.00%                              | 0.00%        | 100.00%       | 100.00%       | 0.00                                   | 1.00                        |   |      |
| Ampliación y Mejoramiento del Sistema de Agua Potable y Alcantarillado de Vichayal-Paita  | Recursos          | S/.              | 70,000.00           | 1,337,265.00           | 3,568,196.00                    | 3,568,196.00                | 0.00                   | 0.00           | 2,740,918.00        | 0.00%                              | 0.00%        | 76.82%        | 76.82%        | S.I                                    | S.I                         | PAPT  |      |
| Nuevas conexiones domiciliarias de agua en áreas urbanas  | Producto          | N°               | 7.00                | 134.00                 | 358.00                          | 358.00                      | 0.00                   | 0.00           | 0.00                | 0.00%                              | 0.00%        | 0.00%         | 0.00%         | ---                                    | ---                         |   |      |
| Nuevas conexiones domiciliarias de alcantarillado en áreas urbanas  | Producto          | N°               | 7.00                | 134.00                 | 358.00                          | 358.00                      | 0.00                   | 0.00           | 0.00                | 0.00%                              | 0.00%        | 0.00%         | 0.00%         | ---                                    | ---                         |   |      |
| Transferencias Financieras Realizadas   | Producto          | N°               | 0.00                | 1.00                   | 1.00                            | 1.00                        | 0.00                   | 0.00           | 1.00                | 0.00%                              | 0.00%        | 100.00%       | 100.00%       | ---                                    | ---                         |   |      |
| Ampliación y Mejoramiento Sistema Saneamiento Básico La Huaca   | Recursos          | S/.              | 107,950.00          | 2,099,029.00           | 6,696,871.00                    | 6,696,871.00                | 0.00                   | 0.00           | 4,597,842.00        | 0.00%                              | 0.00%        | 68.66%        | 68.66%        | S.I                                    | S.I                         | PAPT  |      |
| Nuevas conexiones domiciliarias de agua en áreas urbanas  | Producto          | N°               | 0.00                | 0.00                   | 0.00                            | 0.00                        | 0.00                   | 0.00           | 0.00                | ---                                | ---          | ---           | ---           | ---                                    | ---                         |   |      |
| Nuevas conexiones domiciliarias de alcantarillado en áreas urbanas  | Producto          | N°               | 32.00               | 619.00                 | 1,976.00                        | 1,976.00                    | 0.00                   | 0.00           | 0.00                | 0.00%                              | 0.00%        | 0.00%         | 0.00%         | ---                                    | ---                         |   |      |
| Transferencias Financieras Realizadas   | Producto          | N°               | 0.00                | 1.00                   | 1.00                            | 1.00                        | 0.00                   | 0.00           | 1.00                | 0.00%                              | 0.00%        | 100.00%       | 100.00%       | ---                                    | ---                         |   |      |
| Ampliación y Mejoramiento del Sistema de Agua Potable y Construcción del Alcantarillado Los Tablazos - La Unión                                 | Recursos          | S/.              | 287,409.00          | 4,880,357.00           | 13,280,357.00                   | 13,280,357.00               | 0.00                   | 0.00           | 6,547,224.00        | 0.00%                              | 0.00%        | 49.30%        | 49.30%        | 4,880,357.00                           | 0.00                        | PAPT  |      |
| Nuevas conexiones domiciliarias de agua en áreas urbanas  | Producto          | N°               | 29.00               | 490.00                 | 1,332.00                        | 1,332.00                    | 0.00                   | 0.00           | 0.00                | 0.00%                              | 0.00%        | 0.00%         | 0.00%         | 1,440.06                               | 0.00                        |   |      |
| Nuevas conexiones domiciliarias de alcantarillado en áreas urbanas  | Producto          | N°               | 29.00               | 490.00                 | 1,332.00                        | 1,332.00                    | 0.00                   | 0.00           | 0.00                | 0.00%                              | 0.00%        | 0.00%         | 0.00%         | 1,440.06                               | 0.00                        |   |      |
| Transferencias Financieras Realizadas   | Producto          | N°               | 0.00                | 1.00                   | 1.00                            | 1.00                        | 0.00                   | 0.00           | 1.00                | 0.00%                              | 0.00%        | 100.00%       | 100.00%       | 1.00                                   | 0.00                        |   |      |
| Ampliación y Mejoramiento de los Sistemas de Agua y Alcantarillado de las localidades de Becara y Letra - Vice - Sechura - Piura                | Recursos          | S/.              | 216,982.00          | 2,533,912.00           | 6,733,912.00                    | 6,813,414.00                | 0.00                   | 0.00           | 6,733,913.00        | 0.00%                              | 0.00%        | 100.00%       | 98.83%        | 2,533,912.00                           | 0.00                        | PAPT  |      |
| Nuevas conexiones domiciliarias de agua en áreas urbanas  | Producto          | N°               | 22.00               | 254.00                 | 675.00                          | 683.00                      | 0.00                   | 0.00           | 0.00                | 0.00%                              | 0.00%        | 0.00%         | 0.00%         | 747.69                                 | 0.00                        |   |      |
| Nuevas conexiones domiciliarias de alcantarillado en áreas urbanas  | Producto          | N°               | 22.00               | 254.00                 | 675.00                          | 683.00                      | 0.00                   | 0.00           | 0.00                | 0.00%                              | 0.00%        | 0.00%         | 0.00%         | 747.69                                 | 0.00                        |   |      |
| Transferencias Financieras Realizadas   | Producto          | N°               | 0.00                | 0.00                   | 0.00                            | 1.00                        | 0.00                   | 0.00           | 1.00                | ---                                | ---          | ---           | 100.00%       | 1.00                                   | 0.00                        |   |      |
| Ampliación y Mejoramiento del Sistema de Agua Potable y Construcción del Alcantarillado en la localidad de Serrán                               | Recursos          | S/.              | 60,000.00           | 1,164,827.00           | 3,727,219.00                    | 3,727,219.00                | 0.00                   | 0.00           | 3,076,389.00        | 0.00%                              | 0.00%        | 82.54%        | 82.54%        | S.I                                    | S.I                         | PAPT  |      |
| Nuevas conexiones domiciliarias de agua en áreas urbanas  | Producto          | N°               | 6.00                | 117.00                 | 374.00                          | 374.00                      | 0.00                   | 0.00           | 0.00                | 0.00%                              | 0.00%        | 0.00%         | 0.00%         | ---                                    | ---                         |   |      |
| Nuevas conexiones domiciliarias de alcantarillado en áreas urbanas  | Producto          | N°               | 6.00                | 117.00                 | 374.00                          | 374.00                      | 0.00                   | 0.00           | 0.00                | 0.00%                              | 0.00%        | 0.00%         | 0.00%         | ---                                    | ---                         |   |      |
| Transferencias Financieras Realizadas   | Producto          | N°               | 0.00                | 0.00                   | 0.00                            | 1.00                        | 0.00                   | 0.00           | 1.00                | ---                                | ---          | ---           | 100.00%       | ---                                    | ---                         |   |      |
| Ampliación y Mejoramiento de los Sistemas de Agua Potable y Alcantarillado de Huarmaca  | Recursos          | S/.              | 0.00                | 1,371,530.00           | 5,448,656.00                    | 5,448,656.00                | 0.00                   | 0.00           | 4,448,988.00        | 0.00%                              | 0.00%        | 81.65%        | 81.65%        | S.I                                    | S.I                         | PAPT  |      |
| Nuevas conexiones domiciliarias de agua en áreas urbanas  | Producto          | N°               | 0.00                | 138.00                 | 547.00                          | 547.00                      | 0.00                   | 0.00           | 0.00                | 0.00%                              | 0.00%        | 0.00%         | 0.00%         | ---                                    | ---                         |   |      |
| Nuevas conexiones domiciliarias de alcantarillado en áreas urbanas  | Producto          | N°               | 0.00                | 138.00                 | 547.00                          | 547.00                      | 0.00                   | 0.00           | 0.00                | 0.00%                              | 0.00%        | 0.00%         | 0.00%         | ---                                    | ---                         |   |      |
| Transferencias Financieras Realizadas   | Producto          | N°               | 0.00                | 1.00                   | 1.00                            | 1.00                        | 0.00                   | 0.00           | 1.00                | 0.00%                              | 0.00%        | 100.00%       | 100.00%       | ---                                    | ---                         |   |      |



FORMATO 4  
Plan Estratégico Sectorial Multianual 2008-2015. Acciones e Indicadores de Producto  
Sector Vivienda, Construcción y Saneamiento

| Objetivo Estratégico General /<br>Objetivo Estratégico Específico / Líneas de acción /<br>Proyectos / Indicadores de Producto  | Tipo de Indicador | Unidad de Medida | Línea de Base 2007 | 2009 - II              |                                 |                             |                        |                |                             |                                    |                       |                            |  |     |  | Fuente de Información<br>Medios de Verificación |
|--|-------------------|------------------|--------------------|------------------------|---------------------------------|-----------------------------|------------------------|----------------|-----------------------------|------------------------------------|-----------------------|----------------------------|--|-----|--|---|
|  |                   |                  |                    | Programación           |                                 |                             | Ejecución              |                | % de Avance de la Ejecución |                                    |                       |                            |  | PIA | PIM o Meta Modificada<br>al 30.06.2009 |   |
|  |                   |                  |                    | Anual<br>(2009)<br>(1) | Acumulado<br>(2008-2009)<br>(2) | Total<br>(2008-2015)<br>(3) | Del II Semestre<br>(4) | Al II Semestre |                             | Semestral/<br>Anual<br>(7)=(4)/(1) | Acumulado             |                            | Total PESEM<br>(2008-2015)<br>(10)=(6)/(3) |     |  |   |
|  |                   |                  |                    |                        |                                 |                             |                        | (2009)<br>(5)  | (2008-2009)<br>(6)          |                                    | (2009)<br>(8)=(5)/(1) | (2008-2009)<br>(9)=(6)/(2) |  |     |  |   |
| Ampliación y Mejoramiento del Sistema de Agua Potable y Alcantarillado del distrito de Montero - Ayabaca - Piura   | Recursos          | S/.              | 0.00               | 0.00                   | 0.00                            | 1,834,870.00                | 0.00                   | 0.00           | 0.00                        | ---                                | ---                   | ---                        | 0.00%                                      | S.I | S.I                                    | PAPT  |
| Nuevas conexiones domiciliarias de agua en áreas urbanas   | Producto          | N°               | 0.00               | 0.00                   | 0.00                            | 184.00                      | 0.00                   | 0.00           | 0.00                        | ---                                | ---                   | ---                        | 0.00%                                      | --- | ---                                    |   |
| Nuevas conexiones domiciliarias de alcantarillado en áreas urbanas   | Producto          | N°               | 0.00               | 0.00                   | 0.00                            | 184.00                      | 0.00                   | 0.00           | 0.00                        | ---                                | ---                   | ---                        | 0.00%                                      | --- | ---                                    |   |
| Transferencias Financieras Realizadas  | Producto          | N°               | 0.00               | 0.00                   | 0.00                            | 1.00                        | 0.00                   | 0.00           | 0.00                        | ---                                | ---                   | ---                        | 0.00%                                      | --- | ---                                    |   |
| Ampliación y Mejoramiento del Sistema de Agua Potable y Alcantarillado del distrito de Salitral-Sullana  | Recursos          | S/.              | 0.00               | 0.00                   | 0.00                            | 2,019,377.00                | 0.00                   | 0.00           | 0.00                        | ---                                | ---                   | ---                        | 0.00%                                      | S.I | S.I                                    | PAPT  |
| Nuevas conexiones domiciliarias de agua en áreas urbanas   | Producto          | N°               | 0.00               | 0.00                   | 0.00                            | 203.00                      | 0.00                   | 0.00           | 0.00                        | ---                                | ---                   | ---                        | 0.00%                                      | --- | ---                                    |   |
| Nuevas conexiones domiciliarias de alcantarillado en áreas urbanas   | Producto          | N°               | 0.00               | 0.00                   | 0.00                            | 203.00                      | 0.00                   | 0.00           | 0.00                        | ---                                | ---                   | ---                        | 0.00%                                      | --- | ---                                    |   |
| Transferencias Financieras Realizadas  | Producto          | N°               | 0.00               | 0.00                   | 0.00                            | 1.00                        | 0.00                   | 0.00           | 0.00                        | ---                                | ---                   | ---                        | 0.00%                                      | --- | ---                                    |   |
| Ampliación y Mejoramiento de los Sistemas de Agua Potable y Alcantarillado de La Arena - Piura   | Recursos          | S/.              | 292,137.00         | 0.00                   | 9,405,431.00                    | 15,999,228.00               | 0.00                   | 0.00           | 3,592,913.00                | ---                                | ---                   | 38.20%                     | 22.46%                                     | S.I | S.I                                    | PAPT  |
| Nuevas conexiones domiciliarias de agua en áreas urbanas   | Producto          | N°               | 29.00              | 0.00                   | 944.00                          | 1,605.00                    | 0.00                   | 0.00           | 0.00                        | ---                                | ---                   | 0.00%                      | 0.00%                                      | --- | ---                                    |   |
| Nuevas conexiones domiciliarias de alcantarillado en áreas urbanas   | Producto          | N°               | 29.00              | 0.00                   | 944.00                          | 1,605.00                    | 0.00                   | 0.00           | 0.00                        | ---                                | ---                   | 0.00%                      | 0.00%                                      | --- | ---                                    |   |
| Transferencias Financieras Realizadas  | Producto          | N°               | 0.00               | 0.00                   | 0.00                            | 1.00                        | 0.00                   | 0.00           | 1.00                        | ---                                | ---                   | ---                        | 100.00%                                    | --- | ---                                    |   |
| Rehabilitación, Mejoramiento y/o Ampliación de los Sistemas de Agua y Saneamiento de la localidad de Vice, distrito de Vice, Provincia de Sechura, departamento de Piura                     | Recursos          | S/.              | 0.00               | 0.00                   | 0.00                            | 3,663,150.00                | 0.00                   | 0.00           | 0.00                        | ---                                | ---                   | ---                        | 0.00%                                      | S.I | S.I                                    | PAPT  |
| Nuevas conexiones domiciliarias de agua en áreas urbanas   | Producto          | N°               | 0.00               | 0.00                   | 0.00                            | 368.00                      | 0.00                   | 0.00           | 0.00                        | ---                                | ---                   | ---                        | 0.00%                                      | --- | ---                                    |   |
| Nuevas conexiones domiciliarias de alcantarillado en áreas urbanas   | Producto          | N°               | 0.00               | 0.00                   | 0.00                            | 368.00                      | 0.00                   | 0.00           | 0.00                        | ---                                | ---                   | ---                        | 0.00%                                      | --- | ---                                    |   |
| Transferencias Financieras Realizadas  | Producto          | N°               | 0.00               | 0.00                   | 0.00                            | 1.00                        | 0.00                   | 0.00           | 0.00                        | ---                                | ---                   | ---                        | 0.00%                                      | --- | ---                                    |   |
| Proyecto de Rehabilitación, Mejoramiento y/o Ampliación de los Sistemas de Agua y Saneamiento de la localidad de Sojo, distrito de Miguel Checa, Provincia de Sullana, departamento de Piura | Recursos          | S/.              | 0.00               | 0.00                   | 2,085,303.00                    | 4,645,303.00                | 0.00                   | 0.00           | 7,383,824.00                | ---                                | ---                   | 354.09%                    | 158.95%                                    | S.I | S.I                                    | PAPT  |
| Nuevas conexiones domiciliarias de agua en áreas urbanas   | Producto          | N°               | 0.00               | 0.00                   | 209.00                          | 466.00                      | 0.00                   | 0.00           | 0.00                        | ---                                | ---                   | 0.00%                      | 0.00%                                      | --- | ---                                    |   |
| Nuevas conexiones domiciliarias de alcantarillado en áreas urbanas   | Producto          | N°               | 0.00               | 0.00                   | 209.00                          | 466.00                      | 0.00                   | 0.00           | 0.00                        | ---                                | ---                   | 0.00%                      | 0.00%                                      | --- | ---                                    |   |
| Transferencias Financieras Realizadas  | Producto          | N°               | 0.00               | 0.00                   | 0.00                            | 1.00                        | 0.00                   | 0.00           | 1.00                        | ---                                | ---                   | ---                        | 100.00%                                    | --- | ---                                    |   |
| Abastecimiento de Agua Potable en Zonas de Frontera Norte del Perú, distrito La Matanza, localidades: Km 62, Km 65, Km 66, La Ancajima, Hispón, Tongo y A.H. La Matanza                      | Recursos          | S/.              | 0.00               | 0.00                   | 0.00                            | 1,359,993.00                | 0.00                   | 0.00           | 0.00                        | ---                                | ---                   | ---                        | 0.00%                                      | S.I | S.I                                    | PAPT  |
| Nuevas conexiones domiciliarias de agua en áreas urbanas   | Producto          | N°               | 0.00               | 0.00                   | 0.00                            | 400.00                      | 0.00                   | 0.00           | 0.00                        | ---                                | ---                   | ---                        | 0.00%                                      | --- | ---                                    |   |
| Nuevas conexiones domiciliarias de alcantarillado en áreas urbanas   | Producto          | N°               | 0.00               | 0.00                   | 0.00                            | 0.00                        | 0.00                   | 0.00           | 0.00                        | ---                                | ---                   | ---                        | ---  | --- | ---                                    |   |
| Transferencias Financieras Realizadas  | Producto          | N°               | 0.00               | 0.00                   | 0.00                            | 1.00                        | 0.00                   | 0.00           | 0.00                        | ---                                | ---                   | ---                        | 0.00%                                      | --- | ---                                    |   |
| Mejoramiento del Sistema de Abastecimiento de Agua Potable en la ciudad de Huancabamba   | Recursos          | S/.              | 0.00               | 0.00                   | 0.00                            | 374,830.00                  | 0.00                   | 0.00           | 0.00                        | ---                                | ---                   | ---                        | 0.00%                                      | S.I | S.I                                    | PAPT  |
| Nuevas conexiones domiciliarias de agua en áreas urbanas   | Producto          | N°               | 0.00               | 0.00                   | 0.00                            | 110.00                      | 0.00                   | 0.00           | 0.00                        | ---                                | ---                   | ---                        | 0.00%                                      | --- | ---                                    |   |
| Nuevas conexiones domiciliarias de alcantarillado en áreas urbanas   | Producto          | N°               | 0.00               | 0.00                   | 0.00                            | 0.00                        | 0.00                   | 0.00           | 0.00                        | ---                                | ---                   | ---                        | ---  | --- | ---                                    |   |
| Transferencias Financieras Realizadas  | Producto          | N°               | 0.00               | 0.00                   | 0.00                            | 1.00                        | 0.00                   | 0.00           | 0.00                        | ---                                | ---                   | ---                        | 0.00%                                      | --- | ---                                    |   |
| Construcción de Sistema de Abastecimiento Agua Potable, Quispampa Alto - Huancabamba   | Recursos          | S/.              | 0.00               | 0.00                   | 164,843.00                      | 164,843.00                  | 0.00                   | 0.00           | 0.00                        | ---                                | ---                   | 0.00%                      | 0.00%                                      | S.I | S.I                                    | PAPT  |
| Nuevas conexiones domiciliarias de agua en áreas urbanas   | Producto          | N°               | 0.00               | 0.00                   | 49.00                           | 49.00                       | 0.00                   | 0.00           | 0.00                        | ---                                | ---                   | 0.00%                      | 0.00%                                      | --- | ---                                    |   |
| Nuevas conexiones domiciliarias de alcantarillado en áreas urbanas   | Producto          | N°               | 0.00               | 0.00                   | 0.00                            | 0.00                        | 0.00                   | 0.00           | 0.00                        | ---                                | ---                   | ---                        | ---  | --- | ---                                    |   |
| Transferencias Financieras Realizadas  | Producto          | N°               | 0.00               | 0.00                   | 1.00                            | 1.00                        | 0.00                   | 0.00           | 0.00                        | ---                                | ---                   | ---                        | 0.00%                                      | --- | ---                                    |   |
| Ampliación y Mejoramiento Sistema de Agua Potable y Construcción del Sistema de Alcantarillado del Centro Poblado de Malacasi, distrito de Salitral, Provincia de Morropón                   | Recursos          | S/.              | 0.00               | 0.00                   | 3,641,461.00                    | 4,982,879.00                | 0.00                   | 0.00           | 4,028,024.00                | ---                                | ---                   | 110.62%                    | 80.84%                                     | S.I | S.I                                    | PAPT  |
| Nuevas conexiones domiciliarias de agua en áreas urbanas   | Producto          | N°               | 0.00               | 0.00                   | 365.00                          | 500.00                      | 0.00                   | 0.00           | 0.00                        | ---                                | ---                   | 0.00%                      | 0.00%                                      | --- | ---                                    |   |
| Nuevas conexiones domiciliarias de alcantarillado en áreas urbanas   | Producto          | N°               | 0.00               | 0.00                   | 365.00                          | 500.00                      | 0.00                   | 0.00           | 0.00                        | ---                                | ---                   | 0.00%                      | 0.00%                                      | --- | ---                                    |   |
| Transferencias Financieras Realizadas  | Producto          | N°               | 0.00               | 0.00                   | 0.00                            | 1.00                        | 0.00                   | 0.00           | 1.00                        | ---                                | ---                   | ---                        | 100.00%                                    | --- | ---                                    |   |

FORMATO 4  
Plan Estratégico Sectorial Multianual 2008-2015. Acciones e Indicadores de Producto  
Sector Vivienda, Construcción y Saneamiento

| Objetivo Estratégico General /<br>Objetivo Estratégico Específico / Líneas de acción /<br>Proyectos / Indicadores de Producto                                      | Tipo de<br>Indicador | Unidad de<br>Medida | Línea de Base<br>2007 | 2009 - II        |                          |                      |                 |                |                             |                                    |             |             |                             |              | PIA  | PIM o Meta Modificada<br>al 30.06.2009 | Fuente de Información<br>Medios de Verificación |
|--|----------------------|---------------------|-----------------------|------------------|--------------------------|----------------------|-----------------|----------------|-----------------------------|------------------------------------|-------------|-------------|-----------------------------|--------------|------|--|---|
|  |                      |                     |                       | Programación     |                          |                      | Ejecución       |                | % de Avance de la Ejecución |                                    |             |             |                             |              |      |  |   |
|  |                      |                     |                       | Annual<br>(2009) | Acumulado<br>(2008-2009) | Total<br>(2008-2015) | Del II Semestre | Al II Semestre |                             | Semestral/<br>Anual<br>(7)=(4)/(1) | Acumulado   |             | Total PESEM<br>(10)=(6)/(3) |              |      |  |   |
|  |                      |                     |                       | (1)              | (2)                      | (3)                  | (4)             | (2009)         | (2008-2009)                 |                                    | (8)=(5)/(1) | (9)=(6)/(2) |                             |              |      |  |   |
| Mejoramiento del Sistema de Agua Potable y Alcantarillado A.H. San Judas - Talara  | Recursos             | S/.                 | 0.00                  | 0.00             | 174,184.00               | 870,922.00           | 0.00            | 0.00           | 870,922.00                  | ---                                | ---         | 500.00%     | 100.00%                     | S.I          | S.I  | PAPT                                   |   |
| Nuevas conexiones domiciliarias de agua en áreas urbanas   | Producto             | N°                  | 0.00                  | 0.00             | 17.00                    | 87.00                | 0.00            | 0.00           | 17.00                       | ---                                | ---         | 100.00%     | 19.54%                      | ---          | ---  |  |   |
| Nuevas conexiones domiciliarias de alcantarillado en áreas urbanas   | Producto             | N°                  | 0.00                  | 0.00             | 17.00                    | 87.00                | 0.00            | 0.00           | 17.00                       | ---                                | ---         | 100.00%     | 19.54%                      | ---          | ---  |  |   |
| Transferencias Financieras Realizadas  | Producto             | N°                  | 0.00                  | 0.00             | 0.00                     | 1.00                 | 0.00            | 0.00           | 1.00                        | ---                                | ---         | ---         | 100.00%                     | ---          | ---  |  |   |
| Construcción del Sistema de Alcantarillado y Ampliación del Sistema de Agua Potable en los Asentamientos Humanos de Sechura-Piura                                  | Recursos             | S/.                 | 340,000.00            | 4,145,437.00     | 10,873,593.00            | 10,873,593.00        | 0.00            | 0.00           | 0.00                        | 0.00%                              | 0.00%       | 0.00%       | 0.00%                       | 4,145,437.00 | 0.00 | PAPT                                   |   |
| Nuevas conexiones domiciliarias de agua en áreas urbanas   | Producto             | N°                  | 34.00                 | 416.00           | 1,091.00                 | 1,091.00             | 0.00            | 0.00           | 0.00                        | 0.00%                              | 0.00%       | 0.00%       | 0.00%                       | 1,223.20     | 0.00 |  |   |
| Nuevas conexiones domiciliarias de alcantarillado en áreas urbanas   | Producto             | N°                  | 34.00                 | 416.00           | 1,091.00                 | 1,091.00             | 0.00            | 0.00           | 0.00                        | 0.00%                              | 0.00%       | 0.00%       | 0.00%                       | 1,223.20     | 0.00 |  |   |
| Transferencias Financieras Realizadas  | Producto             | N°                  | 0.00                  | 1.00             | 1.00                     | 1.00                 | 0.00            | 0.00           | 0.00                        | 0.00%                              | 0.00%       | 0.00%       | 0.00%                       | 1.00         | 0.00 |  |   |
| Ampliación y Mejoramiento del Sistema de Agua Potable y Alcantarillado del Centro Poblado de San Clemente-Sechura  | Recursos             | S/.                 | 0.00                  | 2,115,412.00     | 2,115,412.00             | 2,115,412.00         | 0.00            | 0.00           | 0.00                        | 0.00%                              | 0.00%       | 0.00%       | 0.00%                       | 2,115,412.00 | 0.00 | PAPT                                   |   |
| Nuevas conexiones domiciliarias de agua en áreas urbanas   | Producto             | N°                  | 0.00                  | 212.00           | 212.00                   | 212.00               | 0.00            | 0.00           | 0.00                        | 0.00%                              | 0.00%       | 0.00%       | 0.00%                       | 624.20       | 0.00 |  |   |
| Nuevas conexiones domiciliarias de alcantarillado en áreas urbanas   | Producto             | N°                  | 0.00                  | 212.00           | 212.00                   | 212.00               | 0.00            | 0.00           | 0.00                        | 0.00%                              | 0.00%       | 0.00%       | 0.00%                       | 624.20       | 0.00 |  |   |
| Transferencias Financieras Realizadas  | Producto             | N°                  | 0.00                  | 1.00             | 1.00                     | 1.00                 | 0.00            | 0.00           | 0.00                        | 0.00%                              | 0.00%       | 0.00%       | 0.00%                       | 1.00         | 0.00 |  |   |
| Mejoramiento del Abastecimiento de Agua Potable del Sector 02 de la localidad de Piura   | Recursos             | S/.                 | 361,111.00            | 0.00             | 240,741.00               | 473,092.00           | 0.00            | 0.00           | 240,741.00                  | ---                                | ---         | 100.00%     | 50.89%                      | S.I          | S.I  | PAPT                                   |   |
| Nuevas conexiones domiciliarias de agua en áreas urbanas   | Producto             | N°                  | 36.00                 | 0.00             | 24.00                    | 47.00                | 0.00            | 0.00           | 0.00                        | ---                                | ---         | 0.00%       | 0.00%                       | ---          | ---  |  |   |
| Nuevas conexiones domiciliarias de alcantarillado en áreas urbanas   | Producto             | N°                  | 36.00                 | 0.00             | 24.00                    | 47.00                | 0.00            | 0.00           | 0.00                        | ---                                | ---         | 0.00%       | 0.00%                       | ---          | ---  |  |   |
| Transferencias Financieras Realizadas  | Producto             | N°                  | 0.00                  | 0.00             | 0.00                     | 1.00                 | 0.00            | 0.00           | 1.00                        | ---                                | ---         | ---         | 100.00%                     | ---          | ---  |  |   |
| Construcción de un Sistema de Drenaje Pluvial en el A.H. 9 de Octubre Talara   | Recursos             | S/.                 | 0.00                  | 197,932.00       | 5,921,460.00             | 5,921,460.00         | 0.00            | 0.00           | 5,921,460.00                | 0.00%                              | 0.00%       | 100.00%     | 100.00%                     | S.I          | S.I  | PAPT                                   |   |
| Nuevas conexiones domiciliarias de agua en áreas urbanas   | Producto             | N°                  | 0.00                  | 0.00             | 0.00                     | 0.00                 | 0.00            | 0.00           | 0.00                        | ---                                | ---         | ---         | ---                         | ---          | ---  |  |   |
| Nuevas conexiones domiciliarias de alcantarillado en áreas urbanas   | Producto             | N°                  | 0.00                  | 0.00             | 0.00                     | 0.00                 | 0.00            | 0.00           | 0.00                        | ---                                | ---         | ---         | ---                         | ---          | ---  |  |   |
| Transferencias Financieras Realizadas  | Producto             | N°                  | 0.00                  | 1.00             | 1.00                     | 1.00                 | 0.00            | 0.00           | 1.00                        | 0.00%                              | 0.00%       | 100.00%     | 100.00%                     | ---          | ---  |  |   |
| Construcción del Sistema de Alcantarillado de la Urb Popular Luis Paredes Maceda   | Recursos             | S/.                 | 0.00                  | 798,817.00       | 1,336,461.00             | 1,611,515.00         | 0.00            | 0.00           | 0.00                        | 0.00%                              | 0.00%       | 0.00%       | 0.00%                       | 798,817.00   | 0.00 | PAPT                                   |   |
| Nuevas conexiones domiciliarias de agua en áreas urbanas   | Producto             | N°                  | 0.00                  | 0.00             | 0.00                     | 0.00                 | 0.00            | 0.00           | 0.00                        | ---                                | ---         | ---         | ---                         | 0.00         | 0.00 |  |   |
| Nuevas conexiones domiciliarias de alcantarillado en áreas urbanas   | Producto             | N°                  | 0.00                  | 236.00           | 395.00                   | 476.00               | 0.00            | 0.00           | 0.00                        | 0.00%                              | 0.00%       | 0.00%       | 0.00%                       | 235.71       | 0.00 |  |   |
| Transferencias Financieras Realizadas  | Producto             | N°                  | 0.00                  | 0.00             | 0.00                     | 1.00                 | 0.00            | 0.00           | 0.00                        | ---                                | ---         | ---         | 0.00%                       | 1.00         | 0.00 |  |   |
| Construcción Sistema de Abastecimiento de Agua Potable y Letrinas en los Caseríos de Huancacarpa Bajo-Huancacarpa Alto (Sector Las Minas)- Distrito de Huancabamba | Recursos             | S/.                 | 0.00                  | 224,149.00       | 231,081.00               | 231,081.00           | 0.00            | 0.00           | 0.00                        | 0.00%                              | 0.00%       | 0.00%       | 0.00%                       | S.I          | S.I  | PAPT                                   |   |
| Nuevas conexiones domiciliarias de agua en áreas urbanas   | Producto             | N°                  | 0.00                  | 22.00            | 23.00                    | 23.00                | 0.00            | 0.00           | 0.00                        | 0.00%                              | 0.00%       | 0.00%       | 0.00%                       | ---          | ---  |  |   |
| Nuevas conexiones domiciliarias de alcantarillado en áreas urbanas   | Producto             | N°                  | 0.00                  | 22.00            | 23.00                    | 23.00                | 0.00            | 0.00           | 0.00                        | 0.00%                              | 0.00%       | 0.00%       | 0.00%                       | ---          | ---  |  |   |
| Transferencias Financieras Realizadas  | Producto             | N°                  | 0.00                  | 1.00             | 1.00                     | 1.00                 | 0.00            | 0.00           | 0.00                        | 0.00%                              | 0.00%       | 0.00%       | 0.00%                       | ---          | ---  |  |   |
| Construcción del Sistema de Agua Potable y Alcantarillado del A.H. José Gálvez y Alberto Fujimori en el Cono Sur   | Recursos             | S/.                 | 261,350.00            | 0.00             | 106,631.00               | 106,631.00           | 0.00            | 0.00           | 106,631.00                  | ---                                | ---         | 100.00%     | 100.00%                     | S.I          | S.I  | PAPT                                   |   |
| Nuevas conexiones domiciliarias de agua en áreas urbanas   | Producto             | N°                  | 26.00                 | 0.00             | 11.00                    | 11.00                | 0.00            | 0.00           | 11.00                       | ---                                | ---         | 100.00%     | 100.00%                     | ---          | ---  |  |   |
| Nuevas conexiones domiciliarias de alcantarillado en áreas urbanas   | Producto             | N°                  | 26.00                 | 0.00             | 11.00                    | 11.00                | 0.00            | 0.00           | 11.00                       | ---                                | ---         | 100.00%     | 100.00%                     | ---          | ---  |  |   |
| Transferencias Financieras Realizadas  | Producto             | N°                  | 0.00                  | 0.00             | 1.00                     | 1.00                 | 0.00            | 0.00           | 1.00                        | ---                                | ---         | 100.00%     | 100.00%                     | ---          | ---  |  |   |
| Ampliación y Mejoramiento del Sistema de Agua Potable y Construcción del Sistema de Alcantarillado del Centro Poblado Tajamar - Distrito de Sechura                | Recursos             | S/.                 | 0.00                  | 849,619.00       | 1,062,024.00             | 1,062,024.00         | 0.00            | 0.00           | 31,861.00                   | 0.00%                              | 0.00%       | 3.00%       | 3.00%                       | S.I          | S.I  | PAPT                                   |   |
| Nuevas conexiones domiciliarias de agua en áreas urbanas   | Producto             | N°                  | 0.00                  | 85.00            | 106.00                   | 106.00               | 0.00            | 0.00           | 0.00                        | 0.00%                              | 0.00%       | 0.00%       | 0.00%                       | ---          | ---  |  |   |
| Nuevas conexiones domiciliarias de alcantarillado en áreas urbanas   | Producto             | N°                  | 0.00                  | 85.00            | 106.00                   | 106.00               | 0.00            | 0.00           | 0.00                        | 0.00%                              | 0.00%       | 0.00%       | 0.00%                       | ---          | ---  |  |   |
| Transferencias Financieras Realizadas  | Producto             | N°                  | 0.00                  | 1.00             | 1.00                     | 1.00                 | 0.00            | 0.00           | 1.00                        | 0.00%                              | 0.00%       | 100.00%     | 100.00%                     | ---          | ---  |  |   |

FORMATO 4  
Plan Estratégico Sectorial Multianual 2008-2015. Acciones e Indicadores de Producto  
Sector Vivienda, Construcción y Saneamiento

| Objetivo Estratégico General /<br>Objetivo Estratégico Específico / Líneas de acción /<br>Proyectos / Indicadores de Producto   | Tipo de Indicador | Unidad de Medida | Línea de Base 2007 | 2009 - II         |                           |                       |                     |                 |                             |                              |           |                          |         |               |      | PIA  | PIM o Meta Modificada al 30.06.2009 | Fuente de Información Medios de Verificación |
|---|-------------------|------------------|--------------------|-------------------|---------------------------|-----------------------|---------------------|-----------------|-----------------------------|------------------------------|-----------|--------------------------|---------|---------------|------|------|-------------------------------------|--|
|   |                   |                  |                    | Programación      |                           |                       | Ejecución           |                 | % de Avance de la Ejecución |                              |           | Total PESEM (10)=(6)/(3) |         |               |      |      |                                     |  |
|   |                   |                  |                    | Annual (2009) (1) | Acumulado (2008-2009) (2) | Total (2008-2015) (3) | Del II Semestre (4) | Al II Semestre  |                             | Semestral/ Anual (7)=(4)/(1) | Acumulado |                          |         |               |      |      |                                     |  |
|   |                   |                  |                    | (2009) (1)        | (2008-2009) (2)           | (2008-2015) (3)       | (2009) (5)          | (2008-2009) (6) | (2009) (8)=(5)/(1)          | (2008-2009) (9)=(6)/(2)      |           |                          |         |               |      |      |                                     |  |
| Mejoramiento y Ampliación del Sistema de Redes de Agua Potable y Construcción del Sistema de Alcantarillado del Sector Noroeste del distrito de Piura                   | Recursos          | S/.              | 2,733,514.00       | 10,741,950.00     | 20,305,779.00             | 20,456,766.00         | 0.00                | 0.00            | 16,486,073.00               | 0.00%                        | 0.00%     | 81.19%                   | 80.59%  | 10,741,950.00 | 0.00 | PAPT |                                     |  |
| Nuevas conexiones domiciliarias de agua en áreas urbanas  | Producto          | N°               | 274.00             | 1,078.00          | 2,037.00                  | 2,052.00              | 0.00                | 0.00            | 0.00                        | 0.00%                        | 0.00%     | 0.00%                    | 0.00%   | 3,169.65      | 0.00 |      |                                     |  |
| Nuevas conexiones domiciliarias de alcantarillado en áreas urbanas  | Producto          | N°               | 274.00             | 1,078.00          | 2,037.00                  | 2,052.00              | 0.00                | 0.00            | 0.00                        | 0.00%                        | 0.00%     | 0.00%                    | 0.00%   | 3,169.65      | 0.00 |      |                                     |  |
| Transferencias Financieras Realizadas   | Producto          | N°               | 0.00               | 0.00              | 0.00                      | 1.00                  | 0.00                | 0.00            | 1.00                        | ---                          | ---       | ---                      | 100.00% | 1.00          | 0.00 |      |                                     |  |
| Construcción del Sistema de Agua Potable en el Caserío El Papayo - Medio Piura - Castilla   | Recursos          | S/.              | 0.00               | 0.00              | 268,026.00                | 1,340,128.00          | 0.00                | 0.00            | 0.00                        | ---                          | ---       | 0.00%                    | 0.00%   | S.I           | S.I  | PAPT |                                     |  |
| Nuevas conexiones domiciliarias de agua en áreas urbanas  | Producto          | N°               | 0.00               | 0.00              | 27.00                     | 135.00                | 0.00                | 0.00            | 0.00                        | ---                          | ---       | 0.00%                    | 0.00%   | ---           | ---  |      |                                     |  |
| Nuevas conexiones domiciliarias de alcantarillado en áreas urbanas  | Producto          | N°               | 0.00               | 0.00              | 27.00                     | 135.00                | 0.00                | 0.00            | 0.00                        | ---                          | ---       | 0.00%                    | 0.00%   | ---           | ---  |      |                                     |  |
| Transferencias Financieras Realizadas   | Producto          | N°               | 0.00               | 0.00              | 0.00                      | 1.00                  | 0.00                | 0.00            | 0.00                        | ---                          | ---       | ---                      | 0.00%   | ---           | ---  |      |                                     |  |
| Ampliación y Mejoramiento del Sistema Integral de Agua Potable y Alcantarillado de los Asentamientos Humanos del Sector Noreste de Castilla - Piura                     | Recursos          | S/.              | 684,793.00         | 10,337,598.00     | 13,554,940.00             | 19,625,661.00         | 0.00                | 0.00            | 0.00                        | 0.00%                        | 0.00%     | 0.00%                    | 0.00%   | 10,337,598.00 | 0.00 | PAPT |                                     |  |
| Nuevas conexiones domiciliarias de agua en áreas urbanas  | Producto          | N°               | 69.00              | 1,037.00          | 1,360.00                  | 1,969.00              | 0.00                | 0.00            | 0.00                        | 0.00%                        | 0.00%     | 0.00%                    | 0.00%   | 3,050.34      | 0.00 |      |                                     |  |
| Nuevas conexiones domiciliarias de alcantarillado en áreas urbanas  | Producto          | N°               | 69.00              | 1,037.00          | 1,360.00                  | 1,969.00              | 0.00                | 0.00            | 0.00                        | 0.00%                        | 0.00%     | 0.00%                    | 0.00%   | 3,050.34      | 0.00 |      |                                     |  |
| Transferencias Financieras Realizadas   | Producto          | N°               | 0.00               | 0.00              | 0.00                      | 1.00                  | 0.00                | 0.00            | 0.00                        | ---                          | ---       | ---                      | 0.00%   | 1.00          | 0.00 |      |                                     |  |
| Instalación de Redes de Agua Potable y Alcantarillado del A.H. Keiko Sofía Fujimori del distrito de Catacaos Piura  | Recursos          | S/.              | 116,794.00         | 0.00              | 29,198.00                 | 29,198.00             | 0.00                | 0.00            | 29,198.00                   | ---                          | ---       | 100.00%                  | 100.00% | S.I           | S.I  | PAPT |                                     |  |
| Nuevas conexiones domiciliarias de agua en áreas urbanas  | Producto          | N°               | 12.00              | 0.00              | 3.00                      | 3.00                  | 0.00                | 0.00            | 3.00                        | ---                          | ---       | 100.00%                  | 100.00% | ---           | ---  |      |                                     |  |
| Nuevas conexiones domiciliarias de alcantarillado en áreas urbanas  | Producto          | N°               | 12.00              | 0.00              | 3.00                      | 3.00                  | 0.00                | 0.00            | 3.00                        | ---                          | ---       | 100.00%                  | 100.00% | ---           | ---  |      |                                     |  |
| Transferencias Financieras Realizadas   | Producto          | N°               | 0.00               | 0.00              | 1.00                      | 1.00                  | 0.00                | 0.00            | 1.00                        | ---                          | ---       | 100.00%                  | 100.00% | ---           | ---  |      |                                     |  |
| Ampliación y Mejoramiento del Servicio de Agua Potable y Alcantarillado en el A.H. Víctor Raúl Haya de la Torre   | Recursos          | S/.              | 489,109.00         | 0.00              | 122,277.00                | 122,277.00            | 0.00                | 0.00            | 122,277.00                  | ---                          | ---       | 100.00%                  | 100.00% | S.I           | S.I  | PAPT |                                     |  |
| Nuevas conexiones domiciliarias de agua en áreas urbanas  | Producto          | N°               | 49.00              | 0.00              | 12.00                     | 12.00                 | 0.00                | 0.00            | 12.00                       | ---                          | ---       | 100.00%                  | 100.00% | ---           | ---  |      |                                     |  |
| Nuevas conexiones domiciliarias de alcantarillado en áreas urbanas  | Producto          | N°               | 49.00              | 0.00              | 12.00                     | 12.00                 | 0.00                | 0.00            | 12.00                       | ---                          | ---       | 100.00%                  | 100.00% | ---           | ---  |      |                                     |  |
| Transferencias Financieras Realizadas   | Producto          | N°               | 0.00               | 0.00              | 1.00                      | 1.00                  | 0.00                | 0.00            | 1.00                        | ---                          | ---       | 100.00%                  | 100.00% | ---           | ---  |      |                                     |  |
| Rehabilitación de Sistema de Agua y Alcantarillado en los Parques 63 al 69 y Coop. Vivienda Santa Rosa, Provincia de Talara - Piura                                     | Recursos          | S/.              | 0.00               | 0.00              | 0.00                      | 842,830.00            | 0.00                | 0.00            | 0.00                        | ---                          | ---       | ---                      | 0.00%   | S.I           | S.I  | PAPT |                                     |  |
| Nuevas conexiones domiciliarias de agua en áreas urbanas  | Producto          | N°               | 0.00               | 0.00              | 0.00                      | 85.00                 | 0.00                | 0.00            | 0.00                        | ---                          | ---       | ---                      | 0.00%   | ---           | ---  |      |                                     |  |
| Nuevas conexiones domiciliarias de alcantarillado en áreas urbanas  | Producto          | N°               | 0.00               | 0.00              | 0.00                      | 85.00                 | 0.00                | 0.00            | 0.00                        | ---                          | ---       | ---                      | 0.00%   | ---           | ---  |      |                                     |  |
| Transferencias Financieras Realizadas   | Producto          | N°               | 0.00               | 0.00              | 0.00                      | 1.00                  | 0.00                | 0.00            | 0.00                        | ---                          | ---       | ---                      | 0.00%   | ---           | ---  |      |                                     |  |
| Construcción del Sistema de Agua Potable y eliminación de Excretas de la Comunidad Campesina José Ignacio Tavera Pasapera Km. 41, 44 y 48, Provincia de Moropón - Piura | Recursos          | S/.              | 0.00               | 0.00              | 295,492.00                | 1,477,462.00          | 0.00                | 0.00            | 44,324.00                   | ---                          | ---       | 15.00%                   | 3.00%   | S.I           | S.I  | PAPT |                                     |  |
| Nuevas conexiones domiciliarias de agua en áreas urbanas  | Producto          | N°               | 0.00               | 0.00              | 30.00                     | 149.00                | 0.00                | 0.00            | 0.00                        | ---                          | ---       | 0.00%                    | 0.00%   | ---           | ---  |      |                                     |  |
| Nuevas conexiones domiciliarias de alcantarillado en áreas urbanas  | Producto          | N°               | 0.00               | 0.00              | 30.00                     | 149.00                | 0.00                | 0.00            | 0.00                        | ---                          | ---       | 0.00%                    | 0.00%   | ---           | ---  |      |                                     |  |
| Transferencias Financieras Realizadas   | Producto          | N°               | 0.00               | 0.00              | 0.00                      | 1.00                  | 0.00                | 0.00            | 1.00                        | ---                          | ---       | ---                      | 100.00% | ---           | ---  |      |                                     |  |
| Construcción de Sistema de Abastecimiento de Agua Potable Comenderos Alto y Bajo, Provincia de Huancabamba-Piura  | Recursos          | S/.              | 0.00               | 0.00              | 6,369.00                  | 212,316.00            | 0.00                | 0.00            | 0.00                        | ---                          | ---       | 0.00%                    | 0.00%   | S.I           | S.I  | PAPT |                                     |  |
| Nuevas conexiones domiciliarias de agua en áreas urbanas  | Producto          | N°               | 0.00               | 0.00              | 2.00                      | 63.00                 | 0.00                | 0.00            | 0.00                        | ---                          | ---       | 0.00%                    | 0.00%   | ---           | ---  |      |                                     |  |
| Nuevas conexiones domiciliarias de alcantarillado en áreas urbanas  | Producto          | N°               | 0.00               | 0.00              | 0.00                      | 0.00                  | 0.00                | 0.00            | 0.00                        | ---                          | ---       | ---                      | ---     | ---           | ---  |      |                                     |  |
| Transferencias Financieras Realizadas   | Producto          | N°               | 0.00               | 0.00              | 0.00                      | 1.00                  | 0.00                | 0.00            | 0.00                        | ---                          | ---       | ---                      | 0.00%   | ---           | ---  |      |                                     |  |
| Rehabilitación del Sistema de Agua Potable y Alcantarillado en el A.H. 28 de Julio, Provincia de Talara - Piura   | Recursos          | S/.              | 308,383.00         | 93,362.00         | 296,894.00                | 296,894.00            | 0.00                | 0.00            | 203,531.00                  | 0.00%                        | 0.00%     | 68.55%                   | 68.55%  | S.I           | S.I  | PAPT |                                     |  |
| Nuevas conexiones domiciliarias de agua en áreas urbanas  | Producto          | N°               | 31.00              | 9.00              | 29.00                     | 29.00                 | 0.00                | 0.00            | 20.00                       | 0.00%                        | 0.00%     | 68.97%                   | 68.97%  | ---           | ---  |      |                                     |  |
| Nuevas conexiones domiciliarias de alcantarillado en áreas urbanas  | Producto          | N°               | 31.00              | 9.00              | 29.00                     | 29.00                 | 0.00                | 0.00            | 20.00                       | 0.00%                        | 0.00%     | 68.97%                   | 68.97%  | ---           | ---  |      |                                     |  |
| Transferencias Financieras Realizadas   | Producto          | N°               | 0.00               | 1.00              | 1.00                      | 1.00                  | 0.00                | 0.00            | 1.00                        | 0.00%                        | 0.00%     | 100.00%                  | 100.00% | ---           | ---  |      |                                     |  |

FORMATO 4  
Plan Estratégico Sectorial Multianual 2008-2015. Acciones e Indicadores de Producto  
Sector Vivienda, Construcción y Saneamiento

| Objetivo Estratégico General /<br>Objetivo Estratégico Específico / Líneas de acción /<br>Proyectos / Indicadores de Producto                                      | Tipo de<br>Indicador | Unidad de<br>Medida | Línea de Base<br>2007 | 2009 - II              |                                 |                             |                        |                |                             |                                    |                       |                            |  |     | PIA | PIM o Meta Modificada<br>al 30.06.2009 | Fuente de Información<br>Medios de Verificación |
|--|----------------------|---------------------|-----------------------|------------------------|---------------------------------|-----------------------------|------------------------|----------------|-----------------------------|------------------------------------|-----------------------|----------------------------|--|-----|-----|--|---|
|  |                      |                     |                       | Programación           |                                 |                             | Ejecución              |                | % de Avance de la Ejecución |                                    |                       |                            |  |     |     |  |   |
|  |                      |                     |                       | Anual<br>(2009)<br>(1) | Acumulado<br>(2008-2009)<br>(2) | Total<br>(2008-2015)<br>(3) | Del II Semestre<br>(4) | Al II Semestre |                             | Semestral/<br>Anual<br>(7)=(4)/(1) | Acumulado             |                            | Total PESEM<br>(2008-2015)<br>(10)=(6)/(3) |     |     |  |   |
|  |                      |                     |                       |                        |                                 |                             |                        | (2009)<br>(5)  | (2008-2009)<br>(6)          |                                    | (2009)<br>(8)=(5)/(1) | (2008-2009)<br>(9)=(6)/(2) |  |     |     |  |   |
| Transf. Finan. para Ampliación y Mejoramiento del Sistema de Agua Potable y Alcant. de la localidad de San Miguel de El Faique y los Anexos de Pamp. Grande, Huay. | Recursos             | S/.                 | 0.00                  | 4,448,786.00           | 5,560,983.00                    | 5,560,983.00                | 0.00                   | 0.00           | 166,829.00                  | 0.00%                              | 0.00%                 | 3.00%                      | 3.00%                                      | S.I | S.I | PAPT                                   |   |
| Nuevas conexiones domiciliarias de agua en áreas urbanas   | Producto             | N°                  | 0.00                  | 446.00                 | 558.00                          | 558.00                      | 0.00                   | 0.00           | 0.00                        | 0.00%                              | 0.00%                 | 0.00%                      | 0.00%                                      | --- | --- | ---                                    |   |
| Nuevas conexiones domiciliarias de alcantarillado en áreas urbanas   | Producto             | N°                  | 0.00                  | 446.00                 | 558.00                          | 558.00                      | 0.00                   | 0.00           | 0.00                        | 0.00%                              | 0.00%                 | 0.00%                      | 0.00%                                      | --- | --- | ---                                    |   |
| Transferencias Financieras Realizadas  | Producto             | N°                  | 0.00                  | 1.00                   | 1.00                            | 1.00                        | 0.00                   | 0.00           | 1.00                        | 0.00%                              | 0.00%                 | 100.00%                    | 100.00%                                    | --- | --- | ---                                    |   |
| Construcción Sistema de Agua Potable y Letrinas Caserío Casanas, Provincia de Morropón - Piura   | Recursos             | S/.                 | 0.00                  | 395,613.00             | 494,516.00                      | 494,516.00                  | 0.00                   | 0.00           | 14,835.00                   | 0.00%                              | 0.00%                 | 3.00%                      | 3.00%                                      | S.I | S.I | PAPT                                   |   |
| Nuevas conexiones domiciliarias de agua en áreas urbanas   | Producto             | N°                  | 0.00                  | 40.00                  | 50.00                           | 50.00                       | 0.00                   | 0.00           | 0.00                        | 0.00%                              | 0.00%                 | 0.00%                      | 0.00%                                      | --- | --- | ---                                    |   |
| Nuevas conexiones domiciliarias de alcantarillado en áreas urbanas   | Producto             | N°                  | 0.00                  | 40.00                  | 50.00                           | 50.00                       | 0.00                   | 0.00           | 0.00                        | 0.00%                              | 0.00%                 | 0.00%                      | 0.00%                                      | --- | --- | ---                                    |   |
| Transferencias Financieras Realizadas  | Producto             | N°                  | 0.00                  | 1.00                   | 1.00                            | 1.00                        | 0.00                   | 0.00           | 1.00                        | 0.00%                              | 0.00%                 | 100.00%                    | 100.00%                                    | --- | --- | ---                                    |   |
| Instalación de Redes de Agua Potable y Alcantarillado en el A.H. Nueva Talara, Provincia de Talara - Piura   | Recursos             | S/.                 | 787,000.00            | 0.00                   | 735,502.00                      | 735,502.00                  | 0.00                   | 0.00           | 735,502.00                  | ---                                | ---                   | 100.00%                    | 100.00%                                    | S.I | S.I | PAPT                                   |   |
| Nuevas conexiones domiciliarias de agua en áreas urbanas   | Producto             | N°                  | 79.00                 | 0.00                   | 74.00                           | 74.00                       | 0.00                   | 0.00           | 74.00                       | ---                                | ---                   | 100.00%                    | 100.00%                                    | --- | --- | ---                                    |   |
| Nuevas conexiones domiciliarias de alcantarillado en áreas urbanas   | Producto             | N°                  | 79.00                 | 0.00                   | 74.00                           | 74.00                       | 0.00                   | 0.00           | 74.00                       | ---                                | ---                   | 100.00%                    | 100.00%                                    | --- | --- | ---                                    |   |
| Transferencias Financieras Realizadas  | Producto             | N°                  | 0.00                  | 1.00                   | 2.00                            | 2.00                        | 0.00                   | 0.00           | 1.00                        | 0.00%                              | 0.00%                 | 50.00%                     | 50.00%                                     | --- | --- | ---                                    |   |
| Construcción de Alcantarillado A.H. 3 de Octubre del Caserío Simbía, Provincia de Piura - Piura  | Recursos             | S/.                 | 372,974.00            | 67,857.00              | 113,955.00                      | 113,955.00                  | 0.00                   | 0.00           | 46,098.00                   | 0.00%                              | 0.00%                 | 40.45%                     | 40.45%                                     | S.I | S.I | PAPT                                   |   |
| Nuevas conexiones domiciliarias de agua en áreas urbanas   | Producto             | N°                  | 0.00                  | 0.00                   | 0.00                            | 0.00                        | 0.00                   | 0.00           | 0.00                        | ---                                | ---                   | ---                        | ---  | --- | --- | ---                                    |   |
| Nuevas conexiones domiciliarias de alcantarillado en áreas urbanas   | Producto             | N°                  | 110.00                | 20.00                  | 34.00                           | 34.00                       | 0.00                   | 0.00           | 0.00                        | 0.00%                              | 0.00%                 | 0.00%                      | 0.00%                                      | --- | --- | ---                                    |   |
| Transferencias Financieras Realizadas  | Producto             | N°                  | 0.00                  | 1.00                   | 1.00                            | 1.00                        | 0.00                   | 0.00           | 1.00                        | 0.00%                              | 0.00%                 | 100.00%                    | 100.00%                                    | --- | --- | ---                                    |   |
| Construcción de Sistema de Alcantarillado en Sinchao Grande - distrito El Tallán, Provincia de Piura - Piura   | Recursos             | S/.                 | 0.00                  | 49,794.00              | 817,741.00                      | 817,741.00                  | 0.00                   | 0.00           | 767,947.00                  | 0.00%                              | 0.00%                 | 93.91%                     | 93.91%                                     | S.I | S.I | PAPT                                   |   |
| Nuevas conexiones domiciliarias de agua en áreas urbanas   | Producto             | N°                  | 0.00                  | 0.00                   | 0.00                            | 0.00                        | 0.00                   | 0.00           | 0.00                        | ---                                | ---                   | ---                        | ---  | --- | --- | ---                                    |   |
| Nuevas conexiones domiciliarias de alcantarillado en áreas urbanas   | Producto             | N°                  | 0.00                  | 15.00                  | 242.00                          | 242.00                      | 0.00                   | 0.00           | 0.00                        | 0.00%                              | 0.00%                 | 0.00%                      | 0.00%                                      | --- | --- | ---                                    |   |
| Transferencias Financieras Realizadas  | Producto             | N°                  | 0.00                  | 1.00                   | 1.00                            | 1.00                        | 0.00                   | 0.00           | 1.00                        | 0.00%                              | 0.00%                 | 100.00%                    | 100.00%                                    | --- | --- | ---                                    |   |
| Mejoramiento de la Sub Estación Eléctrica, Estación de Bombeo de Agua Potable hacia Paita, El Arenal, Paita, Piura   | Recursos             | S/.                 | 0.00                  | 0.00                   | 0.00                            | 64,696.00                   | 0.00                   | 0.00           | 0.00                        | ---                                | ---                   | ---                        | 0.00%                                      | S.I | S.I | PAPT                                   |   |
| Nuevas conexiones domiciliarias de agua en áreas urbanas   | Producto             | N°                  | 0.00                  | 0.00                   | 0.00                            | 0.00                        | 0.00                   | 0.00           | 0.00                        | ---                                | ---                   | ---                        | ---  | --- | --- | ---                                    |   |
| Nuevas conexiones domiciliarias de alcantarillado en áreas urbanas   | Producto             | N°                  | 0.00                  | 0.00                   | 0.00                            | 0.00                        | 0.00                   | 0.00           | 0.00                        | ---                                | ---                   | ---                        | ---  | --- | --- | ---                                    |   |
| Transferencias Financieras Realizadas  | Producto             | N°                  | 0.00                  | 0.00                   | 0.00                            | 1.00                        | 0.00                   | 0.00           | 0.00                        | ---                                | ---                   | ---                        | 0.00%                                      | --- | --- | ---                                    |   |
| Mejoramiento de la Red de Distribución de Agua Potable y Alcantarillado de la Asociación de Vivienda Guidberto Herrera Carlin, Provincia de Talara - Piura         | Recursos             | S/.                 | 264,199.00            | 0.00                   | 60,252.00                       | 60,252.00                   | 0.00                   | 0.00           | 60,252.00                   | ---                                | ---                   | 100.00%                    | 100.00%                                    | S.I | S.I | PAPT                                   |   |
| Nuevas conexiones domiciliarias de agua en áreas urbanas   | Producto             | N°                  | 27.00                 | 0.00                   | 6.00                            | 6.00                        | 0.00                   | 0.00           | 6.00                        | ---                                | ---                   | 100.00%                    | 100.00%                                    | --- | --- | ---                                    |   |
| Nuevas conexiones domiciliarias de alcantarillado en áreas urbanas   | Producto             | N°                  | 27.00                 | 0.00                   | 6.00                            | 6.00                        | 0.00                   | 0.00           | 6.00                        | ---                                | ---                   | 100.00%                    | 100.00%                                    | --- | --- | ---                                    |   |
| Transferencias Financieras Realizadas  | Producto             | N°                  | 0.00                  | 0.00                   | 1.00                            | 1.00                        | 0.00                   | 0.00           | 1.00                        | ---                                | ---                   | 100.00%                    | 100.00%                                    | --- | --- | ---                                    |   |
| Construcción Sistema de Agua Potable y Ampliación de Letrinas Caserío Huagalas, Provincia de Morropón - Piura  | Recursos             | S/.                 | 0.00                  | 942,291.00             | 1,177,864.00                    | 1,177,864.00                | 0.00                   | 0.00           | 35,336.00                   | 0.00%                              | 0.00%                 | 3.00%                      | 3.00%                                      | S.I | S.I | PAPT                                   |   |
| Nuevas conexiones domiciliarias de agua en áreas urbanas   | Producto             | N°                  | 0.00                  | 95.00                  | 119.00                          | 119.00                      | 0.00                   | 0.00           | 0.00                        | 0.00%                              | 0.00%                 | 0.00%                      | 0.00%                                      | --- | --- | ---                                    |   |
| Nuevas conexiones domiciliarias de alcantarillado en áreas urbanas   | Producto             | N°                  | 0.00                  | 95.00                  | 119.00                          | 119.00                      | 0.00                   | 0.00           | 0.00                        | 0.00%                              | 0.00%                 | 0.00%                      | 0.00%                                      | --- | --- | ---                                    |   |
| Transferencias Financieras Realizadas  | Producto             | N°                  | 0.00                  | 1.00                   | 1.00                            | 1.00                        | 0.00                   | 0.00           | 1.00                        | 0.00%                              | 0.00%                 | 100.00%                    | 100.00%                                    | --- | --- | ---                                    |   |
| Ampliación y Mejoramiento del Sistema de Alcantarillado del A.H Felipe Cossio del Pomar - Castilla - Piura   | Recursos             | S/.                 | 894,000.00            | 0.00                   | 1,079,386.00                    | 1,079,386.00                | 0.00                   | 0.00           | 1,079,386.00                | ---                                | ---                   | 100.00%                    | 100.00%                                    | S.I | S.I | PAPT                                   |   |
| Nuevas conexiones domiciliarias de agua en áreas urbanas   | Producto             | N°                  | 0.00                  | 0.00                   | 0.00                            | 0.00                        | 0.00                   | 0.00           | 0.00                        | ---                                | ---                   | ---                        | ---  | --- | --- | ---                                    |   |
| Nuevas conexiones domiciliarias de alcantarillado en áreas urbanas   | Producto             | N°                  | 264.00                | 0.00                   | 318.00                          | 318.00                      | 0.00                   | 0.00           | 318.00                      | ---                                | ---                   | 100.00%                    | 100.00%                                    | --- | --- | ---                                    |   |
| Transferencias Financieras Realizadas  | Producto             | N°                  | 0.00                  | 0.00                   | 1.00                            | 1.00                        | 0.00                   | 0.00           | 1.00                        | ---                                | ---                   | 100.00%                    | 100.00%                                    | --- | --- | ---                                    |   |
| Construcción Sistema de Agua Potable y Letrinas Caseríos La Peña, Sancor y Las Pampas, Provincia de Morropón - Piura   | Recursos             | S/.                 | 0.00                  | 1,009,115.00           | 1,261,394.00                    | 1,261,394.00                | 0.00                   | 0.00           | 37,842.00                   | 0.00%                              | 0.00%                 | 3.00%                      | 3.00%                                      | S.I | S.I | PAPT                                   |   |
| Nuevas conexiones domiciliarias de agua en áreas urbanas   | Producto             | N°                  | 0.00                  | 101.00                 | 126.00                          | 126.00                      | 0.00                   | 0.00           | 0.00                        | 0.00%                              | 0.00%                 | 0.00%                      | 0.00%                                      | --- | --- | ---                                    |   |
| Nuevas conexiones domiciliarias de alcantarillado en áreas urbanas   | Producto             | N°                  | 0.00                  | 101.00                 | 126.00                          | 126.00                      | 0.00                   | 0.00           | 0.00                        | 0.00%                              | 0.00%                 | 0.00%                      | 0.00%                                      | --- | --- | ---                                    |   |
| Transferencias Financieras Realizadas  | Producto             | N°                  | 0.00                  | 1.00                   | 1.00                            | 1.00                        | 0.00                   | 0.00           | 1.00                        | 0.00%                              | 0.00%                 | 100.00%                    | 100.00%                                    | --- | --- | ---                                    |   |

FORMATO 4  
Plan Estratégico Sectorial Multianual 2008-2015. Acciones e Indicadores de Producto  
Sector Vivienda, Construcción y Saneamiento

| Objetivo Estratégico General /<br>Objetivo Estratégico Específico / Líneas de acción /<br>Proyectos / Indicadores de Producto                                      | Tipo de Indicador | Unidad de Medida | Línea de Base 2007 | 2009 - II     |                       |                   |                 |                |                             |                              |           |             |                          |              |             | PIA  | PIM o Meta Modificada al 30.06.2009 | Fuente de Información Medios de Verificación |
|--|-------------------|------------------|--------------------|---------------|-----------------------|-------------------|-----------------|----------------|-----------------------------|------------------------------|-----------|-------------|--------------------------|--------------|-------------|------|-------------------------------------|--|
|  |                   |                  |                    | Programación  |                       |                   | Ejecución       |                | % de Avance de la Ejecución |                              |           |             |                          |              |             |      |                                     |  |
|  |                   |                  |                    | Annual (2009) | Acumulado (2008-2009) | Total (2008-2015) | Del II Semestre | Al II Semestre |                             | Semestral/ Anual (7)=(4)/(1) | Acumulado |             | Total PESEM (10)=(6)/(3) |              |             |      |                                     |  |
|  |                   |                  |                    | (1)           | (2)                   | (3)               | (4)             | (2009)         | (2008-2009)                 |                              | (2009)    | (2008-2009) |                          | (8)=(5)/(1)  | (9)=(6)/(2) |      |                                     |  |
| Mejoramiento de Redes de Agua Potable y Alcantarillado en la Urbanización SACOBISA, Provincia de Talara - Piura  | Recursos          | S/.              | 814,703.00         | 0.00          | 399,803.00            | 399,803.00        | 0.00            | 0.00           | 399,803.00                  | ---                          | ---       | 100.00%     | 100.00%                  | S.I          | S.I         | PAPT |                                     |  |
| Nuevas conexiones domiciliarias de agua en áreas urbanas   | Producto          | N°               | 82.00              | 0.00          | 40.00                 | 40.00             | 0.00            | 0.00           | 40.00                       | ---                          | ---       | 100.00%     | 100.00%                  | ---          | ---         |      |                                     |  |
| Nuevas conexiones domiciliarias de alcantarillado en áreas urbanas   | Producto          | N°               | 82.00              | 0.00          | 40.00                 | 40.00             | 0.00            | 0.00           | 40.00                       | ---                          | ---       | 100.00%     | 100.00%                  | ---          | ---         |      |                                     |  |
| Transferencias Financieras Realizadas  | Producto          | N°               | 0.00               | 0.00          | 1.00                  | 1.00              | 0.00            | 0.00           | 1.00                        | ---                          | ---       | 100.00%     | 100.00%                  | ---          | ---         |      |                                     |  |
| Instalación de Alcantarillado en el A.H. Villa Perú - Canadá, Provincia de Piura - Piura   | Recursos          | S/.              | 15,000.00          | 1,095,987.00  | 3,072,571.00          | 3,072,571.00      | 0.00            | 0.00           | 1,976,584.00                | 0.00%                        | 0.00%     | 64.33%      | 64.33%                   | S.I          | S.I         | PAPT |                                     |  |
| Nuevas conexiones domiciliarias de agua en áreas urbanas   | Producto          | N°               | 0.00               | 0.00          | 0.00                  | 0.00              | 0.00            | 0.00           | 0.00                        | ---                          | ---       | ---         | ---                      | ---          | ---         |      |                                     |  |
| Nuevas conexiones domiciliarias de alcantarillado en áreas urbanas   | Producto          | N°               | 4.00               | 323.00        | 906.00                | 906.00            | 0.00            | 0.00           | 0.00                        | 0.00%                        | 0.00%     | 0.00%       | 0.00%                    | ---          | ---         |      |                                     |  |
| Transferencias Financieras Realizadas  | Producto          | N°               | 0.00               | 1.00          | 1.00                  | 1.00              | 0.00            | 0.00           | 1.00                        | 0.00%                        | 0.00%     | 100.00%     | 100.00%                  | ---          | ---         |      |                                     |  |
| Ampliación y Mejoramiento de Redes de Agua Potable y Alcantarillado en el A.H. Luis Alberto Sánchez, Provincia de Talara - Piura                                   | Recursos          | S/.              | 287,465.00         | 0.00          | 61,107.00             | 61,107.00         | 0.00            | 0.00           | 61,107.00                   | ---                          | ---       | 100.00%     | 100.00%                  | S.I          | S.I         | PAPT |                                     |  |
| Nuevas conexiones domiciliarias de agua en áreas urbanas   | Producto          | N°               | 29.00              | 0.00          | 6.00                  | 6.00              | 0.00            | 0.00           | 6.00                        | ---                          | ---       | 100.00%     | 100.00%                  | ---          | ---         |      |                                     |  |
| Nuevas conexiones domiciliarias de alcantarillado en áreas urbanas   | Producto          | N°               | 29.00              | 0.00          | 6.00                  | 6.00              | 0.00            | 0.00           | 6.00                        | ---                          | ---       | 100.00%     | 100.00%                  | ---          | ---         |      |                                     |  |
| Transferencias Financieras Realizadas  | Producto          | N°               | 0.00               | 0.00          | 1.00                  | 1.00              | 0.00            | 0.00           | 1.00                        | ---                          | ---       | 100.00%     | 100.00%                  | ---          | ---         |      |                                     |  |
| Ampliación y Mejoramiento de Redes de Agua Potable y Alcantarillado en el A.H. Sánchez Carro, Provincia de Talara - Piura  | Recursos          | S/.              | 433,086.00         | 0.00          | 784,290.00            | 784,290.00        | 0.00            | 0.00           | 784,289.00                  | ---                          | ---       | 100.00%     | 100.00%                  | S.I          | S.I         | PAPT |                                     |  |
| Nuevas conexiones domiciliarias de agua en áreas urbanas   | Producto          | N°               | 43.00              | 0.00          | 79.00                 | 79.00             | 0.00            | 0.00           | 79.00                       | ---                          | ---       | 100.00%     | 100.00%                  | ---          | ---         |      |                                     |  |
| Nuevas conexiones domiciliarias de alcantarillado en áreas urbanas   | Producto          | N°               | 43.00              | 0.00          | 79.00                 | 79.00             | 0.00            | 0.00           | 79.00                       | ---                          | ---       | 100.00%     | 100.00%                  | ---          | ---         |      |                                     |  |
| Transferencias Financieras Realizadas  | Producto          | N°               | 0.00               | 0.00          | 1.00                  | 1.00              | 0.00            | 0.00           | 1.00                        | ---                          | ---       | 100.00%     | 100.00%                  | ---          | ---         |      |                                     |  |
| Ampliación y Mejoramiento del Sistema de Alcantarillado en el Caserío Miraflores del distrito de Bellavista de La Unión, Provincia de Sechura - Piura              | Recursos          | S/.              | 0.00               | 398,882.00    | 498,602.00            | 498,602.00        | 0.00            | 0.00           | 14,958.00                   | 0.00%                        | 0.00%     | 3.00%       | 3.00%                    | S.I          | S.I         | PAPT |                                     |  |
| Nuevas conexiones domiciliarias de agua en áreas urbanas   | Producto          | N°               | 0.00               | 40.00         | 50.00                 | 50.00             | 0.00            | 0.00           | 0.00                        | 0.00%                        | 0.00%     | 0.00%       | 0.00%                    | ---          | ---         |      |                                     |  |
| Nuevas conexiones domiciliarias de alcantarillado en áreas urbanas   | Producto          | N°               | 0.00               | 40.00         | 50.00                 | 50.00             | 0.00            | 0.00           | 0.00                        | 0.00%                        | 0.00%     | 0.00%       | 0.00%                    | ---          | ---         |      |                                     |  |
| Transferencias Financieras Realizadas  | Producto          | N°               | 0.00               | 1.00          | 1.00                  | 1.00              | 0.00            | 0.00           | 1.00                        | 0.00%                        | 0.00%     | 100.00%     | 100.00%                  | ---          | ---         |      |                                     |  |
| Construcción de Sistema de Agua Potable y Letrinas del C. P. Cabo Verde Alto - Querecotillo-Sullana-Piura  | Recursos          | S/.              | 0.00               | 0.00          | 0.00                  | 317,194.00        | 0.00            | 0.00           | 0.00                        | ---                          | ---       | ---         | 0.00%                    | S.I          | S.I         | PAPT |                                     |  |
| Nuevas conexiones domiciliarias de agua en áreas urbanas   | Producto          | N°               | 0.00               | 0.00          | 0.00                  | 32.00             | 0.00            | 0.00           | 0.00                        | ---                          | ---       | ---         | 0.00%                    | ---          | ---         |      |                                     |  |
| Nuevas conexiones domiciliarias de alcantarillado en áreas urbanas   | Producto          | N°               | 0.00               | 0.00          | 0.00                  | 32.00             | 0.00            | 0.00           | 0.00                        | ---                          | ---       | ---         | 0.00%                    | ---          | ---         |      |                                     |  |
| Transferencias Financieras Realizadas  | Producto          | N°               | 0.00               | 0.00          | 0.00                  | 1.00              | 0.00            | 0.00           | 0.00                        | ---                          | ---       | ---         | 0.00%                    | ---          | ---         |      |                                     |  |
| Mejoramiento y Ampliación del Sistema de Agua Potable y Construcción del Sistema de Alcantarillado en la ciudad del Pescador Sechura, Provincia de Sechura - Piura | Recursos          | S/.              | 0.00               | 2,474,726.00  | 3,093,408.00          | 3,093,408.00      | 0.00            | 0.00           | 0.00                        | 0.00%                        | 0.00%     | 0.00%       | 0.00%                    | S.I          | S.I         | PAPT |                                     |  |
| Nuevas conexiones domiciliarias de agua en áreas urbanas   | Producto          | N°               | 0.00               | 248.00        | 310.00                | 310.00            | 0.00            | 0.00           | 0.00                        | 0.00%                        | 0.00%     | 0.00%       | 0.00%                    | ---          | ---         |      |                                     |  |
| Nuevas conexiones domiciliarias de alcantarillado en áreas urbanas   | Producto          | N°               | 0.00               | 248.00        | 310.00                | 310.00            | 0.00            | 0.00           | 0.00                        | 0.00%                        | 0.00%     | 0.00%       | 0.00%                    | ---          | ---         |      |                                     |  |
| Transferencias Financieras Realizadas  | Producto          | N°               | 0.00               | 1.00          | 1.00                  | 1.00              | 0.00            | 0.00           | 0.00                        | 0.00%                        | 0.00%     | 0.00%       | 0.00%                    | ---          | ---         |      |                                     |  |
| Transferencia Financiera para la Instalación de Alcantarillado en ENACE III y IV Etapa y en el A.H. Villa Hermosa, Provincia de Piura - Piura                      | Recursos          | S/.              | 0.00               | 7,768,766.00  | 7,768,766.00          | 7,768,766.00      | 0.00            | 0.00           | 0.00                        | 0.00%                        | 0.00%     | 0.00%       | 0.00%                    | 7,768,766.00 | 0.00        | PAPT |                                     |  |
| Nuevas conexiones domiciliarias de agua en áreas urbanas   | Producto          | N°               | 0.00               | 0.00          | 0.00                  | 0.00              | 0.00            | 0.00           | 0.00                        | ---                          | ---       | ---         | ---                      | 0.00         | 0.00        |      |                                     |  |
| Nuevas conexiones domiciliarias de alcantarillado en áreas urbanas   | Producto          | N°               | 0.00               | 2,292.00      | 2,292.00              | 2,292.00          | 0.00            | 0.00           | 0.00                        | 0.00%                        | 0.00%     | 0.00%       | 0.00%                    | 2,292.35     | 0.00        |      |                                     |  |
| Transferencias Financieras Realizadas  | Producto          | N°               | 0.00               | 1.00          | 1.00                  | 1.00              | 0.00            | 0.00           | 0.00                        | 0.00%                        | 0.00%     | 0.00%       | 0.00%                    | 1.00         | 0.00        |      |                                     |  |
| Instalación del Sistema de Agua Potable y Alcantarillado en el A.H. Mario Aguirre, Provincia de Talara - Piura   | Recursos          | S/.              | 0.00               | 491,040.00    | 509,040.00            | 1,227,599.00      | 0.00            | 0.00           | 0.00                        | 0.00%                        | 0.00%     | 0.00%       | 0.00%                    | 491,040.00   | 0.00        | PAPT |                                     |  |
| Nuevas conexiones domiciliarias de agua en áreas urbanas   | Producto          | N°               | 0.00               | 49.00         | 51.00                 | 123.00            | 0.00            | 0.00           | 0.00                        | 0.00%                        | 0.00%     | 0.00%       | 0.00%                    | 144.89       | 0.00        |      |                                     |  |
| Nuevas conexiones domiciliarias de alcantarillado en áreas urbanas   | Producto          | N°               | 0.00               | 49.00         | 51.00                 | 123.00            | 0.00            | 0.00           | 0.00                        | 0.00%                        | 0.00%     | 0.00%       | 0.00%                    | 144.89       | 0.00        |      |                                     |  |
| Transferencias Financieras Realizadas  | Producto          | N°               | 0.00               | 0.00          | 0.00                  | 1.00              | 0.00            | 0.00           | 0.00                        | ---                          | ---       | ---         | 0.00%                    | 1.00         | 0.00        |      |                                     |  |

FORMATO 4  
Plan Estratégico Sectorial Multianual 2008-2015. Acciones e Indicadores de Producto  
Sector Vivienda, Construcción y Saneamiento

| Objetivo Estratégico General /<br>Objetivo Estratégico Específico / Líneas de acción /<br>Proyectos / Indicadores de Producto       | Tipo de<br>Indicador | Unidad de<br>Medida | Línea de Base<br>2007 | 2009 - II        |                          |                      |                 |                |                             |                     |           |             |              |              | PIA        | PIM o Meta Modificada<br>al 30.06.2009 | Fuente de Información<br>Medios de Verificación |
|---|----------------------|---------------------|-----------------------|------------------|--------------------------|----------------------|-----------------|----------------|-----------------------------|---------------------|-----------|-------------|--------------|--------------|------------|--|---|
|   |                      |                     |                       | Programación     |                          |                      | Ejecución       |                | % de Avance de la Ejecución |                     |           |             |              |              |            |  |   |
|   |                      |                     |                       | Annual<br>(2009) | Acumulado<br>(2008-2009) | Total<br>(2008-2015) | Del II Semestre | Al II Semestre |                             | Semestral/<br>Anual | Acumulado |             | Total PESEM  |              |            |  |   |
|   |                      |                     |                       | (1)              | (2)                      | (3)                  | (4)             | (2009)         | (2008-2009)                 | (7)=(4)/(1)         | (2009)    | (2008-2009) | (10)=(6)/(3) |              |            |  |   |
|   |                      |                     |                       | (5)              | (6)                      |                      | (8)=(5)/(1)     | (9)=(6)/(2)    |                             |                     |           |             |              |              |            |  |   |
| Ampliación del Sistema de Alcantarillado del Caserío Chepito - distrito de Bernal, Provincia de Sechura - Piura                     | Recursos             | S/.                 | 0.00                  | 0.00             | 0.00                     | 217,764.00           | 0.00            | 0.00           | 0.00                        | ---                 | ---       | ---         | 0.00%        | S.I          | S.I        | PAPT                                   |   |
| Nuevas conexiones domiciliarias de agua en áreas urbanas  | Producto             | N°                  | 0.00                  | 0.00             | 0.00                     | 0.00                 | 0.00            | 0.00           | 0.00                        | ---                 | ---       | ---         | ---          | ---          | ---        | ---                                    |   |
| Nuevas conexiones domiciliarias de alcantarillado en áreas urbanas  | Producto             | N°                  | 0.00                  | 0.00             | 0.00                     | 64.00                | 0.00            | 0.00           | 0.00                        | ---                 | ---       | ---         | 0.00%        | ---          | ---        | ---                                    |   |
| Transferencias Financieras Realizadas   | Producto             | N°                  | 0.00                  | 0.00             | 0.00                     | 1.00                 | 0.00            | 0.00           | 0.00                        | ---                 | ---       | ---         | 0.00%        | ---          | ---        | ---                                    |   |
| Construcción del Sistema de Alcantarillado de la UPIS Luis Alberto Sánchez - Piura  | Recursos             | S/.                 | 0.00                  | 112,132.00       | 560,660.00               | 560,660.00           | 0.00            | 0.00           | 0.00                        | 0.00%               | 0.00%     | 0.00%       | 0.00%        | S.I          | S.I        | PAPT                                   |   |
| Nuevas conexiones domiciliarias de agua en áreas urbanas  | Producto             | N°                  | 0.00                  | 0.00             | 0.00                     | 0.00                 | 0.00            | 0.00           | 0.00                        | ---                 | ---       | ---         | ---          | ---          | ---        | ---                                    |   |
| Nuevas conexiones domiciliarias de alcantarillado en áreas urbanas  | Producto             | N°                  | 0.00                  | 33.00            | 165.00                   | 165.00               | 0.00            | 0.00           | 0.00                        | 0.00%               | 0.00%     | 0.00%       | 0.00%        | ---          | ---        | ---                                    |   |
| Transferencias Financieras Realizadas   | Producto             | N°                  | 0.00                  | 1.00             | 1.00                     | 1.00                 | 0.00            | 0.00           | 0.00                        | 0.00%               | 0.00%     | 0.00%       | 0.00%        | ---          | ---        | ---                                    |   |
| Ampliación, Mejoramiento del Sistema de Saneamiento Básico del distrito de Paita, Provincia de Paita - Piura                        | Recursos             | S/.                 | 0.00                  | 0.00             | 739,188.00               | 61,304,028.00        | 0.00            | 0.00           | 295,675.00                  | ---                 | ---       | 40.00%      | 0.48%        | S.I          | S.I        | PAPT                                   |   |
| Nuevas conexiones domiciliarias de agua en áreas urbanas  | Producto             | N°                  | 0.00                  | 0.00             | 0.00                     | 0.00                 | 0.00            | 0.00           | 0.00                        | ---                 | ---       | ---         | ---          | ---          | ---        | ---                                    |   |
| Nuevas conexiones domiciliarias de alcantarillado en áreas urbanas  | Producto             | N°                  | 0.00                  | 0.00             | 218.00                   | 18,090.00            | 0.00            | 0.00           | 0.00                        | ---                 | ---       | 0.00%       | 0.00%        | ---          | ---        | ---                                    |   |
| Transferencias Financieras Realizadas   | Producto             | N°                  | 0.00                  | 0.00             | 0.00                     | 1.00                 | 0.00            | 0.00           | 1.00                        | ---                 | ---       | ---         | 100.00%      | ---          | ---        | ---                                    |   |
| Rehabilitación del Sistema de Agua Potable y Alcantarillado del Casco Urbano del distrito de La Unión, Provincia de Piura - Piura   | Recursos             | S/.                 | 0.00                  | 14,141,317.00    | 17,676,646.00            | 17,676,646.00        | 0.00            | 0.00           | 0.00                        | 0.00%               | 0.00%     | 0.00%       | 0.00%        | S.I          | S.I        | PAPT                                   |   |
| Nuevas conexiones domiciliarias de agua en áreas urbanas  | Producto             | N°                  | 0.00                  | 1,419.00         | 1,774.00                 | 1,774.00             | 0.00            | 0.00           | 0.00                        | 0.00%               | 0.00%     | 0.00%       | 0.00%        | ---          | ---        | ---                                    |   |
| Nuevas conexiones domiciliarias de alcantarillado en áreas urbanas  | Producto             | N°                  | 0.00                  | 1,419.00         | 1,774.00                 | 1,774.00             | 0.00            | 0.00           | 0.00                        | 0.00%               | 0.00%     | 0.00%       | 0.00%        | ---          | ---        | ---                                    |   |
| Transferencias Financieras Realizadas   | Producto             | N°                  | 0.00                  | 0.00             | 0.00                     | 1.00                 | 0.00            | 0.00           | 0.00                        | ---                 | ---       | ---         | 0.00%        | ---          | ---        | ---                                    |   |
| Construcción del Alcantarillado del C.P. Oxahuay - Sicchez - Ayabaca Piura  | Recursos             | S/.                 | 0.00                  | 0.00             | 0.00                     | 828,575.00           | 0.00            | 0.00           | 0.00                        | ---                 | ---       | ---         | 0.00%        | 0.00         | 828,575.00 | PAPT                                   |   |
| Nuevas conexiones domiciliarias de agua en áreas urbanas  | Producto             | N°                  | 0.00                  | 0.00             | 0.00                     | 0.00                 | 0.00            | 0.00           | 0.00                        | ---                 | ---       | ---         | ---          | 0.00         | 0.00       | ---                                    |   |
| Nuevas conexiones domiciliarias de alcantarillado en áreas urbanas  | Producto             | N°                  | 0.00                  | 0.00             | 0.00                     | 244.00               | 0.00            | 0.00           | 0.00                        | ---                 | ---       | ---         | 0.00%        | 0.00         | 0.00       | ---                                    |   |
| Transferencias Financieras Realizadas   | Producto             | N°                  | 0.00                  | 0.00             | 0.00                     | 1.00                 | 0.00            | 0.00           | 0.00                        | ---                 | ---       | ---         | 0.00%        | 0.00         | 1.00       | ---                                    |   |
| Mejoramiento y Ampliación del Sistema de Agua Potable y Alcantarillado de la ciudad de Frias Frias, Provincia de Ayabaca - Piura    | Recursos             | S/.                 | 0.00                  | 3,800,000.00     | 4,708,380.00             | 4,708,380.00         | 0.00            | 0.00           | 908,380.00                  | 0.00%               | 0.00%     | 19.29%      | 19.29%       | 3,800,000.00 | 361,300.00 | PAPT                                   |   |
| Nuevas conexiones domiciliarias de agua en áreas urbanas  | Producto             | N°                  | 0.00                  | 381.00           | 472.00                   | 472.00               | 0.00            | 0.00           | 0.00                        | 0.00%               | 0.00%     | 0.00%       | 0.00%        | 381.00       | 36.23      | ---                                    |   |
| Nuevas conexiones domiciliarias de alcantarillado en áreas urbanas  | Producto             | N°                  | 0.00                  | 381.00           | 472.00                   | 472.00               | 0.00            | 0.00           | 0.00                        | 0.00%               | 0.00%     | 0.00%       | 0.00%        | 381.00       | 36.23      | ---                                    |   |
| Transferencias Financieras Realizadas   | Producto             | N°                  | 0.00                  | 1.00             | 1.00                     | 1.00                 | 0.00            | 0.00           | 1.00                        | 0.00%               | 0.00%     | 100.00%     | 100.00%      | 1.00         | 1.00       | ---                                    |   |
| Construcción del Sistema de Alcantarillado de los Caseríos La Piedra-Paredones del distrito de Catacaos, Provincia de Piura - Piura | Recursos             | S/.                 | 0.00                  | 0.00             | 0.00                     | 2,965,928.00         | 0.00            | 0.00           | 0.00                        | ---                 | ---       | ---         | 0.00%        | S.I          | S.I        | PAPT                                   |   |
| Nuevas conexiones domiciliarias de agua en áreas urbanas  | Producto             | N°                  | 0.00                  | 0.00             | 0.00                     | 0.00                 | 0.00            | 0.00           | 0.00                        | ---                 | ---       | ---         | ---          | ---          | ---        | ---                                    |   |
| Nuevas conexiones domiciliarias de alcantarillado en áreas urbanas  | Producto             | N°                  | 0.00                  | 0.00             | 0.00                     | 875.00               | 0.00            | 0.00           | 0.00                        | ---                 | ---       | ---         | 0.00%        | ---          | ---        | ---                                    |   |
| Transferencias Financieras Realizadas   | Producto             | N°                  | 0.00                  | 0.00             | 0.00                     | 1.00                 | 0.00            | 0.00           | 0.00                        | ---                 | ---       | ---         | 0.00%        | ---          | ---        | ---                                    |   |
| Ampliación y Mejoramiento del Sistema de Agua Potable y Alcantarillado de la UPIS Luis Antonio Eguiguren del distrito de Piura      | Recursos             | S/.                 | 0.00                  | 0.00             | 0.00                     | 16,549,189.00        | 0.00            | 297,886.00     | 496,476.00                  | ---                 | ---       | ---         | 3.00%        | 0.00         | 297,886.00 | PAPT                                   |   |
| Nuevas conexiones domiciliarias de agua en áreas urbanas  | Producto             | N°                  | 0.00                  | 0.00             | 0.00                     | 1,660.00             | 0.00            | 0.00           | 0.00                        | ---                 | ---       | ---         | 0.00%        | 0.00         | 0.00       | ---                                    |   |
| Nuevas conexiones domiciliarias de alcantarillado en áreas urbanas  | Producto             | N°                  | 0.00                  | 0.00             | 0.00                     | 1,660.00             | 0.00            | 0.00           | 0.00                        | ---                 | ---       | ---         | 0.00%        | 0.00         | 0.00       | ---                                    |   |
| Transferencias Financieras Realizadas   | Producto             | N°                  | 0.00                  | 0.00             | 0.00                     | 1.00                 | 0.00            | 1.00           | 2.00                        | ---                 | ---       | ---         | 200.00%      | 0.00         | 0.00       | ---                                    |   |

FORMATO 4  
Plan Estratégico Sectorial Multianual 2008-2015. Acciones e Indicadores de Producto  
Sector Vivienda, Construcción y Saneamiento

| Objetivo Estratégico General /<br>Objetivo Estratégico Específico / Líneas de acción /<br>Proyectos / Indicadores de Producto   | Tipo de Indicador | Unidad de Medida | Línea de Base 2007 | 2009 - II        |                           |                       |                     |                |                 |                              |                             |                         |                                      |      | PIA        | PIM o Meta Modificada al 30.06.2009 | Fuente de Información Medios de Verificación |
|---|-------------------|------------------|--------------------|------------------|---------------------------|-----------------------|---------------------|----------------|-----------------|------------------------------|-----------------------------|-------------------------|--------------------------------------|------|------------|-------------------------------------|--|
|   |                   |                  |                    | Programación     |                           |                       | Ejecución           |                |                 |                              | % de Avance de la Ejecución |                         |                                      |      |            |                                     |  |
|   |                   |                  |                    | Anual (2009) (1) | Acumulado (2008-2009) (2) | Total (2008-2015) (3) | Del II Semestre (4) | Al II Semestre |                 | Semestral/ Anual (7)=(4)/(1) | Acumulado                   |                         | Total PESEM (2008-2015) (10)=(6)/(3) |      |            |                                     |  |
|   |                   |                  |                    |                  |                           |                       |                     | (2009) (5)     | (2008-2009) (6) |                              | (2009) (8)=(5)/(1)          | (2008-2009) (9)=(6)/(2) |                                      |      |            |                                     |  |
| Sistema de Agua Potable e Instalación de Letrinas en los Centros Poblados de Progreso Alto, Progreso Bajo y Punta Arenas del distrito de Tambogrande – Provincia de Piura | Recursos          | S/.              | 0.00               | 0.00             | 35,703.00                 | 1,190,091.00          | 0.00                | 0.00           | 0.00            | ---                          | ---                         | 0.00%                   | 0.00%                                | S.I  | S.I        | PAPT                                |  |
| Nuevas conexiones domiciliarias de agua en áreas urbanas  | Producto          | N°               | 0.00               | 0.00             | 4.00                      | 120.00                | 0.00                | 0.00           | 0.00            | ---                          | ---                         | 0.00%                   | 0.00%                                | ---  | ---        |                                     |  |
| Nuevas conexiones domiciliarias de alcantarillado en áreas urbanas  | Producto          | N°               | 0.00               | 0.00             | 4.00                      | 120.00                | 0.00                | 0.00           | 0.00            | ---                          | ---                         | 0.00%                   | 0.00%                                | ---  | ---        |                                     |  |
| Transferencias Financieras Realizadas   | Producto          | N°               | 0.00               | 0.00             | 0.00                      | 1.00                  | 0.00                | 0.00           | 0.00            | ---                          | ---                         | ---                     | 0.00%                                | ---  | ---        |                                     |  |
| Mejoramiento, Ampliación del Sistema de Agua Potable y Alcantarillado de la ciudad de Querecotillo, Provincia de Sullana - Piura  | Recursos          | S/.              | 0.00               | 0.00             | 0.00                      | 1,045,465.00          | 0.00                | 0.00           | 0.00            | ---                          | ---                         | ---                     | 0.00%                                | S.I  | S.I        | PAPT                                |  |
| Nuevas conexiones domiciliarias de agua en áreas urbanas  | Producto          | N°               | 0.00               | 0.00             | 0.00                      | 105.00                | 0.00                | 0.00           | 0.00            | ---                          | ---                         | ---                     | 0.00%                                | ---  | ---        |                                     |  |
| Nuevas conexiones domiciliarias de alcantarillado en áreas urbanas  | Producto          | N°               | 0.00               | 0.00             | 0.00                      | 105.00                | 0.00                | 0.00           | 0.00            | ---                          | ---                         | ---                     | 0.00%                                | ---  | ---        |                                     |  |
| Transferencias Financieras Realizadas   | Producto          | N°               | 0.00               | 0.00             | 0.00                      | 1.00                  | 0.00                | 0.00           | 0.00            | ---                          | ---                         | ---                     | 0.00%                                | ---  | ---        |                                     |  |
| Mejoramiento y Ampliación de los Sistemas de Agua Potable y Alcantarillado del A.H. El Indio - Piura  | Recursos          | S/.              | 0.00               | 0.00             | 118,998.00                | 9,979,437.00          | 0.00                | 370,000.00     | 488,998.00      | ---                          | ---                         | 410.93%                 | 4.90%                                | 0.00 | 370,000.00 | PAPT                                |  |
| Nuevas conexiones domiciliarias de agua en áreas urbanas  | Producto          | N°               | 0.00               | 0.00             | 12.00                     | 1,001.00              | 0.00                | 54.59          | 54.59           | ---                          | ---                         | 454.90%                 | 5.45%                                | 0.00 | 54.59      |                                     |  |
| Nuevas conexiones domiciliarias de alcantarillado en áreas urbanas  | Producto          | N°               | 0.00               | 0.00             | 12.00                     | 1,001.00              | 0.00                | 54.59          | 54.59           | ---                          | ---                         | 454.90%                 | 5.45%                                | 0.00 | 54.59      |                                     |  |
| Transferencias Financieras Realizadas   | Producto          | N°               | 0.00               | 0.00             | 0.00                      | 1.00                  | 0.00                | 1.00           | 2.00            | ---                          | ---                         | ---                     | 200.00%                              | 0.00 | 1.00       |                                     |  |
| Construcción de línea de conducción de agua cruda Canal Chira a Captación El Arenal Paita - Piura   | Recursos          | S/.              | 0.00               | 0.00             | 0.00                      | 0.00                  | 0.00                | 210,816.00     | 210,816.00      | ---                          | ---                         | ---                     | ---                                  | 0.00 | 210,816.00 | PAPT                                |  |
| Nuevas conexiones domiciliarias de agua en áreas urbanas  | Producto          | N°               | 0.00               | 0.00             | 0.00                      | 0.00                  | 0.00                | 0.00           | 0.00            | ---                          | ---                         | ---                     | ---                                  | 0.00 | 0.00       |                                     |  |
| Nuevas conexiones domiciliarias de alcantarillado en áreas urbanas  | Producto          | N°               | 0.00               | 0.00             | 0.00                      | 0.00                  | 0.00                | 0.00           | 0.00            | ---                          | ---                         | ---                     | ---                                  | 0.00 | 0.00       |                                     |  |
| Transferencias Financieras Realizadas   | Producto          | N°               | 0.00               | 0.00             | 0.00                      | 0.00                  | 0.00                | 1.00           | 1.00            | ---                          | ---                         | ---                     | ---                                  | 0.00 | 1.00       |                                     |  |
| Transf. Financ. Para Instalación Del Sistema De Agua Potable Y De Letrinas En El Caserío De San Pablo, Distrito De Catacaos - Piura - Piura                               | Recursos          | S/.              | 0.00               | 0.00             | 0.00                      | 0.00                  | 0.00                | 0.00           | 0.00            | ---                          | ---                         | ---                     | ---                                  | S.I  | S.I        | PAPT                                |  |
| Nuevas conexiones domiciliarias de agua en áreas urbanas  | Producto          | N°               | 0.00               | 0.00             | 0.00                      | 0.00                  | 0.00                | 0.00           | 0.00            | ---                          | ---                         | ---                     | ---                                  | ---  | ---        |                                     |  |
| Nuevas conexiones domiciliarias de alcantarillado en áreas urbanas  | Producto          | N°               | 0.00               | 0.00             | 0.00                      | 0.00                  | 0.00                | 0.00           | 0.00            | ---                          | ---                         | ---                     | ---                                  | ---  | ---        |                                     |  |
| Transferencias Financieras Realizadas   | Producto          | N°               | 0.00               | 0.00             | 0.00                      | 0.00                  | 0.00                | 0.00           | 0.00            | ---                          | ---                         | ---                     | ---                                  | ---  | ---        |                                     |  |
| Transf. Financ. Para La Instalación Del Sistema De Alcantarillado En La Esmeralda, Localidad De San Lucas De Colán, Distrito De Colán                                     | Recursos          | S/.              | 0.00               | 0.00             | 0.00                      | 0.00                  | 0.00                | 0.00           | 0.00            | ---                          | ---                         | ---                     | ---                                  | S.I  | S.I        | PAPT                                |  |
| Nuevas conexiones domiciliarias de agua en áreas urbanas  | Producto          | N°               | 0.00               | 0.00             | 0.00                      | 0.00                  | 0.00                | 0.00           | 0.00            | ---                          | ---                         | ---                     | ---                                  | ---  | ---        |                                     |  |
| Nuevas conexiones domiciliarias de alcantarillado en áreas urbanas  | Producto          | N°               | 0.00               | 0.00             | 0.00                      | 0.00                  | 0.00                | 0.00           | 0.00            | ---                          | ---                         | ---                     | ---                                  | ---  | ---        |                                     |  |
| Transferencias Financieras Realizadas   | Producto          | N°               | 0.00               | 0.00             | 0.00                      | 0.00                  | 0.00                | 0.00           | 0.00            | ---                          | ---                         | ---                     | ---                                  | ---  | ---        |                                     |  |
| Transf. Financ. Para La Rehabilitación, Mejoramiento Y Ampliación Del Sistema De Agua Potable Y Saneamiento Básico Del Distrito De Vice                                   | Recursos          | S/.              | 0.00               | 0.00             | 0.00                      | 0.00                  | 0.00                | 0.00           | 0.00            | ---                          | ---                         | ---                     | ---                                  | S.I  | S.I        | PAPT                                |  |
| Nuevas conexiones domiciliarias de agua en áreas urbanas  | Producto          | N°               | 0.00               | 0.00             | 0.00                      | 0.00                  | 0.00                | 0.00           | 0.00            | ---                          | ---                         | ---                     | ---                                  | ---  | ---        |                                     |  |
| Nuevas conexiones domiciliarias de alcantarillado en áreas urbanas  | Producto          | N°               | 0.00               | 0.00             | 0.00                      | 0.00                  | 0.00                | 0.00           | 0.00            | ---                          | ---                         | ---                     | ---                                  | ---  | ---        |                                     |  |
| Transferencias Financieras Realizadas   | Producto          | N°               | 0.00               | 0.00             | 0.00                      | 0.00                  | 0.00                | 0.00           | 0.00            | ---                          | ---                         | ---                     | ---                                  | ---  | ---        |                                     |  |
| Transf. Financ. Para El Mejoramiento De La Estación De Bombeo El Arenal Del Eje Arenal, Distrito De Paita   | Recursos          | S/.              | 0.00               | 0.00             | 0.00                      | 0.00                  | 0.00                | 0.00           | 0.00            | ---                          | ---                         | ---                     | ---                                  | S.I  | S.I        | PAPT                                |  |
| Nuevas conexiones domiciliarias de agua en áreas urbanas  | Producto          | N°               | 0.00               | 0.00             | 0.00                      | 0.00                  | 0.00                | 0.00           | 0.00            | ---                          | ---                         | ---                     | ---                                  | ---  | ---        |                                     |  |
| Nuevas conexiones domiciliarias de alcantarillado en áreas urbanas  | Producto          | N°               | 0.00               | 0.00             | 0.00                      | 0.00                  | 0.00                | 0.00           | 0.00            | ---                          | ---                         | ---                     | ---                                  | ---  | ---        |                                     |  |
| Transferencias Financieras Realizadas   | Producto          | N°               | 0.00               | 0.00             | 0.00                      | 0.00                  | 0.00                | 0.00           | 0.00            | ---                          | ---                         | ---                     | ---                                  | ---  | ---        |                                     |  |
| Transf. Financ. Para El Mejor. De La Línea De Conducción De Agua Potable De Diámetro 24 Pulgadas Planta El Arenal - Talara, Tramo Milla 6 - El Acholado                   | Recursos          | S/.              | 0.00               | 0.00             | 0.00                      | 0.00                  | 0.00                | 0.00           | 0.00            | ---                          | ---                         | ---                     | ---                                  | S.I  | S.I        | PAPT                                |  |
| Nuevas conexiones domiciliarias de agua en áreas urbanas  | Producto          | N°               | 0.00               | 0.00             | 0.00                      | 0.00                  | 0.00                | 0.00           | 0.00            | ---                          | ---                         | ---                     | ---                                  | ---  | ---        |                                     |  |
| Nuevas conexiones domiciliarias de alcantarillado en áreas urbanas  | Producto          | N°               | 0.00               | 0.00             | 0.00                      | 0.00                  | 0.00                | 0.00           | 0.00            | ---                          | ---                         | ---                     | ---                                  | ---  | ---        |                                     |  |
| Transferencias Financieras Realizadas   | Producto          | N°               | 0.00               | 0.00             | 0.00                      | 0.00                  | 0.00                | 0.00           | 0.00            | ---                          | ---                         | ---                     | ---                                  | ---  | ---        |                                     |  |

FORMATO 4  
Plan Estratégico Sectorial Multianual 2008-2015. Acciones e Indicadores de Producto  
Sector Vivienda, Construcción y Saneamiento

| Objetivo Estratégico General /<br>Objetivo Estratégico Específico / Líneas de acción /<br>Proyectos / Indicadores de Producto                       | Tipo de Indicador | Unidad de Medida | Línea de Base 2007   | 2009 - II            |                       |                       |                     |                   |                      |                              |                             |               |                          |                      |                     | Fuente de Información Medios de Verificación |      |                                     |
|---|-------------------|------------------|----------------------|----------------------|-----------------------|-----------------------|---------------------|-------------------|----------------------|------------------------------|-----------------------------|---------------|--------------------------|----------------------|---------------------|--|------|-------------------------------------|
|   |                   |                  |                      | Programación         |                       |                       | Ejecución           |                   |                      |                              | % de Avance de la Ejecución |               |                          |                      |                     |  | PIA  | PIM o Meta Modificada al 30.06.2009 |
|   |                   |                  |                      | Annual (2009)        | Acumulado (2008-2009) | Total (2008-2015)     | Del II Semestre (4) | Al II Semestre    |                      | Semestral/ Anual (7)=(4)/(1) | Acumulado                   |               | Total PESEM (10)=(6)/(3) |                      |                     |  |      |                                     |
|   |                   |                  |                      | (1)                  | (2)                   | (3)                   | (5)                 | (6)               | (8)=(5)/(1)          | (9)=(6)/(2)                  | (10)=(6)/(3)                |               |                          |                      |                     |  |      |                                     |
| Transf. Financ. Para El Mejoram. De La Línea De Conducción De Agua Potable De Diámetro 600 Mm - Tramo Cámara De Carga - Milla 6 Del Eje Paita Tarma | Recursos          | S/.              | 0.00                 | 0.00                 | 0.00                  | 0.00                  | 0.00                | 0.00              | 0.00                 | 0.00                         | ---                         | ---           | ---                      | ---                  | S.I                 | S.I  | PAPT |                                     |
| Nuevas conexiones domiciliarias de agua en áreas urbanas  | Producto          | N°               | 0.00                 | 0.00                 | 0.00                  | 0.00                  | 0.00                | 0.00              | 0.00                 | 0.00                         | ---                         | ---           | ---                      | ---                  | ---                 | ---  | ---  |                                     |
| Nuevas conexiones domiciliarias de alcantarillado en áreas urbanas  | Producto          | N°               | 0.00                 | 0.00                 | 0.00                  | 0.00                  | 0.00                | 0.00              | 0.00                 | 0.00                         | ---                         | ---           | ---                      | ---                  | ---                 | ---  | ---  |                                     |
| Transferencias Financieras Realizadas   | Producto          | N°               | 0.00                 | 0.00                 | 0.00                  | 0.00                  | 0.00                | 0.00              | 0.00                 | 0.00                         | ---                         | ---           | ---                      | ---                  | ---                 | ---  | ---  |                                     |
| <b>Subtotal - Piura</b>   | <b>Recursos</b>   | <b>S/.</b>       | <b>10,354,511.00</b> | <b>85,050,586.00</b> | <b>174,122,542.00</b> | <b>298,965,216.00</b> | <b>0.00</b>         | <b>878,702.00</b> | <b>84,797,534.00</b> | <b>0.00%</b>                 | <b>1.03%</b>                | <b>48.70%</b> | <b>28.36%</b>            | <b>47,613,289.00</b> | <b>2,381,681.00</b> |  | PAPT |                                     |
| Nuevas conexiones domiciliarias de agua en áreas urbanas  | Producto          | N°               | 900.00               | 7,309.00             | 14,682.00             | 21,072.00             | 0.00                | 54.59             | 322.59               | 0.00%                        | 0.75%                       | 2.20%         | 1.53%                    | 10,781.03            | 122.23              |  |      |                                     |
| Nuevas conexiones domiciliarias de alcantarillado en áreas urbanas  | Producto          | N°               | 1,310.00             | 10,847.00            | 21,177.00             | 46,132.00             | 0.00                | 54.59             | 640.59               | 0.00%                        | 0.50%                       | 3.02%         | 1.39%                    | 13,309.09            | 122.23              |  |      |                                     |
| Transferencias Financieras Realizadas   | Producto          | N°               | 0.00                 | 24.00                | 34.00                 | 65.00                 | 0.00                | 3.00              | 41.00                | 0.00%                        | 12.50%                      | 120.59%       | 63.08%                   | 10.00                | 5.00                |  |      |                                     |
| Drenaje Pluvial de la ciudad de Juliaca   | Recursos          | S/.              | 0.00                 | 130,781,907.00       | 131,144,430.00        | 131,144,430.00        | 0.00                | 0.00              | 0.00                 | 0.00%                        | 0.00%                       | 0.00%         | 0.00%                    | S.I                  | S.I                 | PAPT   |      |                                     |
| Nuevas conexiones domiciliarias de agua en áreas urbanas  | Producto          | N°               | 0.00                 | 0.00                 | 0.00                  | 0.00                  | 0.00                | 0.00              | 0.00                 | ---                          | ---                         | ---           | ---                      | ---                  | ---                 | ---  | ---  |                                     |
| Nuevas conexiones domiciliarias de alcantarillado en áreas urbanas  | Producto          | N°               | 0.00                 | 0.00                 | 0.00                  | 0.00                  | 0.00                | 0.00              | 0.00                 | ---                          | ---                         | ---           | ---                      | ---                  | ---                 | ---  | ---  |                                     |
| Transferencias Financieras Realizadas   | Producto          | N°               | 0.00                 | 1.00                 | 1.00                  | 1.00                  | 0.00                | 0.00              | 0.00                 | 0.00%                        | 0.00%                       | 0.00%         | 0.00%                    | ---                  | ---                 | ---  | ---  |                                     |
| Construcción del Sistema de Agua Potable y Alcantarillado de la localidad de Cabana   | Recursos          | S/.              | 1,380,102.00         | 0.00                 | 61,258.00             | 61,258.00             | 0.00                | 0.00              | 61,258.00            | ---                          | ---                         | 100.00%       | 100.00%                  | S.I                  | S.I                 | PAPT   |      |                                     |
| Nuevas conexiones domiciliarias de agua en áreas urbanas  | Producto          | N°               | 138.00               | 0.00                 | 6.00                  | 6.00                  | 0.00                | 0.00              | 0.00                 | ---                          | ---                         | 0.00%         | 0.00%                    | ---                  | ---                 | ---  | ---  |                                     |
| Nuevas conexiones domiciliarias de alcantarillado en áreas urbanas  | Producto          | N°               | 138.00               | 0.00                 | 6.00                  | 6.00                  | 0.00                | 0.00              | 0.00                 | ---                          | ---                         | 0.00%         | 0.00%                    | ---                  | ---                 | ---  | ---  |                                     |
| Transferencias Financieras Realizadas   | Producto          | N°               | 0.00                 | 0.00                 | 1.00                  | 1.00                  | 0.00                | 0.00              | 1.00                 | ---                          | ---                         | 100.00%       | 100.00%                  | ---                  | ---                 | ---  | ---  |                                     |
| Ampliación y Mejoramiento del Sistema de Agua Potable y Saneamiento en la localidad de Yunguyo  | Recursos          | S/.              | 500,000.00           | 4,988,255.00         | 5,388,255.00          | 5,388,255.00          | 0.00                | 0.00              | 400,000.00           | 0.00%                        | 0.00%                       | 7.42%         | 7.42%                    | S.I                  | S.I                 | PAPT   |      |                                     |
| Nuevas conexiones domiciliarias de agua en áreas urbanas  | Producto          | N°               | 50.00                | 500.00               | 540.00                | 540.00                | 0.00                | 0.00              | 0.00                 | 0.00%                        | 0.00%                       | 0.00%         | 0.00%                    | ---                  | ---                 | ---  | ---  |                                     |
| Nuevas conexiones domiciliarias de alcantarillado en áreas urbanas  | Producto          | N°               | 50.00                | 500.00               | 540.00                | 540.00                | 0.00                | 0.00              | 0.00                 | 0.00%                        | 0.00%                       | 0.00%         | 0.00%                    | ---                  | ---                 | ---  | ---  |                                     |
| Transferencias Financieras Realizadas   | Producto          | N°               | 0.00                 | 1.00                 | 1.00                  | 1.00                  | 0.00                | 0.00              | 1.00                 | 0.00%                        | 0.00%                       | 100.00%       | 100.00%                  | ---                  | ---                 | ---  | ---  |                                     |
| Ampliación y Mejoramiento del Sistema de Saneamiento de la localidad de Putina  | Recursos          | S/.              | 2,170,000.00         | 0.00                 | 3,024,685.00          | 3,024,685.00          | 0.00                | 0.00              | 3,024,685.00         | ---                          | ---                         | 100.00%       | 100.00%                  | S.I                  | S.I                 | PAPT   |      |                                     |
| Nuevas conexiones domiciliarias de agua en áreas urbanas  | Producto          | N°               | 0.00                 | 0.00                 | 0.00                  | 0.00                  | 0.00                | 0.00              | 0.00                 | ---                          | ---                         | ---           | ---                      | ---                  | ---                 | ---  | ---  |                                     |
| Nuevas conexiones domiciliarias de alcantarillado en áreas urbanas  | Producto          | N°               | 640.00               | 0.00                 | 893.00                | 893.00                | 0.00                | 0.00              | 0.00                 | ---                          | ---                         | 0.00%         | 0.00%                    | ---                  | ---                 | ---  | ---  |                                     |
| Transferencias Financieras Realizadas   | Producto          | N°               | 0.00                 | 0.00                 | 1.00                  | 1.00                  | 0.00                | 0.00              | 1.00                 | ---                          | ---                         | 100.00%       | 100.00%                  | ---                  | ---                 | ---  | ---  |                                     |
| Sistema de Desague localidad de Vilque  | Recursos          | S/.              | 133,282.00           | 20,610.00            | 553,740.00            | 553,740.00            | 0.00                | 0.00              | 533,130.00           | 0.00%                        | 0.00%                       | 96.28%        | 96.28%                   | S.I                  | S.I                 | PAPT   |      |                                     |
| Nuevas conexiones domiciliarias de agua en áreas urbanas  | Producto          | N°               | 0.00                 | 0.00                 | 0.00                  | 0.00                  | 0.00                | 0.00              | 0.00                 | ---                          | ---                         | ---           | ---                      | ---                  | ---                 | ---  | ---  |                                     |
| Nuevas conexiones domiciliarias de alcantarillado en áreas urbanas  | Producto          | N°               | 39.00                | 6.00                 | 163.00                | 163.00                | 0.00                | 0.00              | 157.00               | 0.00%                        | 0.00%                       | 96.32%        | 96.32%                   | ---                  | ---                 | ---  | ---  |                                     |
| Transferencias Financieras Realizadas   | Producto          | N°               | 0.00                 | 1.00                 | 1.00                  | 1.00                  | 0.00                | 0.00              | 1.00                 | 0.00%                        | 0.00%                       | 100.00%       | 100.00%                  | ---                  | ---                 | ---  | ---  |                                     |
| Construcción de Sistema de Desague distrito de Pílcuyo  | Recursos          | S/.              | 778,738.00           | 0.00                 | 24,084.00             | 24,084.00             | 0.00                | 0.00              | 24,084.00            | ---                          | ---                         | 100.00%       | 100.00%                  | S.I                  | S.I                 | PAPT   |      |                                     |
| Nuevas conexiones domiciliarias de agua en áreas urbanas  | Producto          | N°               | 0.00                 | 0.00                 | 0.00                  | 0.00                  | 0.00                | 0.00              | 0.00                 | ---                          | ---                         | ---           | ---                      | ---                  | ---                 | ---  | ---  |                                     |
| Nuevas conexiones domiciliarias de alcantarillado en áreas urbanas  | Producto          | N°               | 230.00               | 0.00                 | 7.00                  | 7.00                  | 0.00                | 0.00              | 0.00                 | ---                          | ---                         | 0.00%         | 0.00%                    | ---                  | ---                 | ---  | ---  |                                     |
| Transferencias Financieras Realizadas   | Producto          | N°               | 0.00                 | 0.00                 | 1.00                  | 1.00                  | 0.00                | 0.00              | 1.00                 | ---                          | ---                         | 100.00%       | 100.00%                  | ---                  | ---                 | ---  | ---  |                                     |
| Instalación de Redes Colectoras de Alcantarillado en la Urbanización Ampliación San Santiago de la ciudad de Juliaca                                | Recursos          | S/.              | 718,401.00           | 0.00                 | 15,104.00             | 15,104.00             | 0.00                | 0.00              | 15,104.00            | ---                          | ---                         | 100.00%       | 100.00%                  | S.I                  | S.I                 | PAPT   |      |                                     |
| Nuevas conexiones domiciliarias de agua en áreas urbanas  | Producto          | N°               | 0.00                 | 0.00                 | 0.00                  | 0.00                  | 0.00                | 0.00              | 0.00                 | ---                          | ---                         | ---           | ---                      | ---                  | ---                 | ---  | ---  |                                     |
| Nuevas conexiones domiciliarias de alcantarillado en áreas urbanas  | Producto          | N°               | 212.00               | 0.00                 | 4.00                  | 4.00                  | 0.00                | 0.00              | 0.00                 | ---                          | ---                         | 0.00%         | 0.00%                    | ---                  | ---                 | ---  | ---  |                                     |
| Transferencias Financieras Realizadas   | Producto          | N°               | 0.00                 | 0.00                 | 1.00                  | 1.00                  | 0.00                | 0.00              | 1.00                 | ---                          | ---                         | 100.00%       | 100.00%                  | ---                  | ---                 | ---  | ---  |                                     |
| Instalación del Sistema de Alcantarillado Centro Poblado Jallihuaya y Ciudad Jardín   | Recursos          | S/.              | 1,346,000.00         | 0.00                 | 576,030.00            | 576,030.00            | 0.00                | 0.00              | 574,477.00           | ---                          | ---                         | 99.73%        | 99.73%                   | S.I                  | S.I                 | PAPT   |      |                                     |
| Nuevas conexiones domiciliarias de agua en áreas urbanas  | Producto          | N°               | 0.00                 | 0.00                 | 0.00                  | 0.00                  | 0.00                | 0.00              | 0.00                 | ---                          | ---                         | ---           | ---                      | ---                  | ---                 | ---  | ---  |                                     |
| Nuevas conexiones domiciliarias de alcantarillado en áreas urbanas  | Producto          | N°               | 397.00               | 0.00                 | 170.00                | 170.00                | 0.00                | 0.00              | 0.00                 | ---                          | ---                         | 0.00%         | 0.00%                    | ---                  | ---                 | ---  | ---  |                                     |
| Transferencias Financieras Realizadas   | Producto          | N°               | 0.00                 | 0.00                 | 1.00                  | 1.00                  | 0.00                | 0.00              | 1.00                 | ---                          | ---                         | 100.00%       | 100.00%                  | ---                  | ---                 | ---  | ---  |                                     |



FORMATO 4  
Plan Estratégico Sectorial Multianual 2008-2015. Acciones e Indicadores de Producto  
Sector Vivienda, Construcción y Saneamiento

| Objetivo Estratégico General /<br>Objetivo Estratégico Específico / Líneas de acción /<br>Proyectos / Indicadores de Producto                          | Tipo de Indicador | Unidad de Medida | Línea de Base 2007 | 2009 - II    |              |              |                 |                |              |                             |           |             |              |              | PIA  | PIM o Meta Modificada al 30.06.2009 | Fuente de Información Medios de Verificación |
|--|-------------------|------------------|--------------------|--------------|--------------|--------------|-----------------|----------------|--------------|-----------------------------|-----------|-------------|--------------|--------------|------|-------------------------------------|--|
|  |                   |                  |                    | Programación |              |              | Ejecución       |                |              | % de Avance de la Ejecución |           |             |              |              |      |                                     |  |
|  |                   |                  |                    | Anual        | Acumulado    | Total        | Del II Semestre | Al II Semestre |              | Semestral/ Anual            | Acumulado |             | Total PESEM  |              |      |                                     |  |
|  |                   |                  |                    | (2009)       | (2008-2009)  | (2008-2015)  | (4)             | (2009)         | (2008-2009)  | (7)=(4)/(1)                 | (2009)    | (2008-2009) | (10)=(6)/(3) |              |      |                                     |  |
| (1)  | (2)               | (3)              | (4)                | (5)          | (6)          | (7)=(4)/(1)  | (8)=(5)/(1)     | (9)=(6)/(2)    | (10)=(6)/(3) |                             |           |             |              |              |      |                                     |  |
| Mejoramiento y Ampliación de Agua Potable (Captación, Planta de Tratamiento, Reservorio, Línea de Impulsión y Red de Agua) en la ciudad de Ayaviri     | Recursos          | S/.              | 0.00               | 2,466,493.00 | 4,932,986.00 | 4,932,986.00 | 0.00            | 0.00           | 2,466,493.00 | 0.00%                       | 0.00%     | 50.00%      | 50.00%       | 2,466,493.00 | 0.00 | PAPT                                |  |
| Nuevas conexiones domiciliarias de agua en áreas urbanas   | Producto          | N°               | 0.00               | 728.00       | 1,456.00     | 1,456.00     | 0.00            | 0.00           | 0.00         | 0.00%                       | 0.00%     | 0.00%       | 0.00%        | 728.00       | 0.00 |                                     |  |
| Nuevas conexiones domiciliarias de alcantarillado en áreas urbanas   | Producto          | N°               | 0.00               | 0.00         | 0.00         | 0.00         | 0.00            | 0.00           | 0.00         | ---                         | ---       | ---         | ---          | 0.00         | 0.00 |                                     |  |
| Transferencias Financieras Realizadas  | Producto          | N°               | 0.00               | 1.00         | 1.00         | 1.00         | 0.00            | 0.00           | 1.00         | 0.00%                       | 0.00%     | 100.00%     | 100.00%      | 1.00         | 0.00 |                                     |  |
| Mejoramiento del Sistema de Abastecimiento de Agua mediante Pozos de la Sub Zona Ribereña - Lago   | Recursos          | S/.              | 0.00               | 0.00         | 0.00         | 655,287.00   | 0.00            | 0.00           | 0.00         | ---                         | ---       | ---         | 0.00%        | S.I          | S.I  | PAPT                                |  |
| Nuevas conexiones domiciliarias de agua en áreas urbanas   | Producto          | N°               | 0.00               | 0.00         | 0.00         | 193.00       | 0.00            | 0.00           | 0.00         | ---                         | ---       | ---         | 0.00%        | ---          | ---  |                                     |  |
| Nuevas conexiones domiciliarias de alcantarillado en áreas urbanas   | Producto          | N°               | 0.00               | 0.00         | 0.00         | 0.00         | 0.00            | 0.00           | 0.00         | ---                         | ---       | ---         | ---          | ---          | ---  |                                     |  |
| Transferencias Financieras Realizadas  | Producto          | N°               | 0.00               | 0.00         | 0.00         | 1.00         | 0.00            | 0.00           | 0.00         | ---                         | ---       | ---         | 0.00%        | ---          | ---  |                                     |  |
| Mejoramiento del Sistema de Abastecimiento de Agua mediante perforación de Pozos de la Zona Media Distrito de Ilave, Provincia de El Collao - Puno     | Recursos          | S/.              | 900,000.00         | 0.00         | 0.00         | 964,773.00   | 0.00            | 0.00           | 0.00         | ---                         | ---       | ---         | 0.00%        | S.I          | S.I  | PAPT                                |  |
| Nuevas conexiones domiciliarias de agua en áreas urbanas   | Producto          | N°               | 266.00             | 0.00         | 0.00         | 285.00       | 0.00            | 0.00           | 0.00         | ---                         | ---       | ---         | 0.00%        | ---          | ---  |                                     |  |
| Nuevas conexiones domiciliarias de alcantarillado en áreas urbanas   | Producto          | N°               | 0.00               | 0.00         | 0.00         | 0.00         | 0.00            | 0.00           | 0.00         | ---                         | ---       | ---         | ---          | ---          | ---  |                                     |  |
| Transferencias Financieras Realizadas  | Producto          | N°               | 0.00               | 0.00         | 0.00         | 1.00         | 0.00            | 0.00           | 0.00         | ---                         | ---       | ---         | 0.00%        | ---          | ---  |                                     |  |
| Transferencias Financieras para Mejoramiento, Ampliación de Servicios de Agua Potable y Desague en Barrios Marginales - Ayaviri, Provincia de Melgar - | Recursos          | S/.              | 0.00               | 6,452,917.00 | 6,452,917.00 | 6,452,917.00 | 0.00            | 0.00           | 0.00         | 0.00%                       | 0.00%     | 0.00%       | 0.00%        | 6,452,917.00 | 0.00 | PAPT                                |  |
| Nuevas conexiones domiciliarias de agua en áreas urbanas   | Producto          | N°               | 0.00               | 1,904.00     | 1,904.00     | 1,904.00     | 0.00            | 0.00           | 0.00         | 0.00%                       | 0.00%     | 0.00%       | 0.00%        | 1,904.08     | 0.00 |                                     |  |
| Nuevas conexiones domiciliarias de alcantarillado en áreas urbanas   | Producto          | N°               | 0.00               | 0.00         | 0.00         | 0.00         | 0.00            | 0.00           | 0.00         | ---                         | ---       | ---         | ---          | 1,904.08     | 0.00 |                                     |  |
| Transferencias Financieras Realizadas  | Producto          | N°               | 0.00               | 1.00         | 1.00         | 1.00         | 0.00            | 0.00           | 0.00         | 0.00%                       | 0.00%     | 0.00%       | 0.00%        | 1.00         | 0.00 |                                     |  |
| Rehabilitación y Mejoramiento de Sistema de Agua Potable, Redes de Desague y Planta de Tratamiento Localidad Phara, distrito de Phara - Sandia - Puno  | Recursos          | S/.              | 1,200,000.00       | 0.00         | 0.00         | 792,764.00   | 0.00            | 0.00           | 792,764.00   | ---                         | ---       | ---         | 100.00%      | S.I          | S.I  | PAPT                                |  |
| Nuevas conexiones domiciliarias de agua en áreas urbanas   | Producto          | N°               | 120.00             | 0.00         | 0.00         | 80.00        | 0.00            | 0.00           | 0.00         | ---                         | ---       | ---         | 0.00%        | ---          | ---  |                                     |  |
| Nuevas conexiones domiciliarias de alcantarillado en áreas urbanas   | Producto          | N°               | 120.00             | 0.00         | 0.00         | 80.00        | 0.00            | 0.00           | 0.00         | ---                         | ---       | ---         | 0.00%        | ---          | ---  |                                     |  |
| Transferencias Financieras Realizadas  | Producto          | N°               | 0.00               | 0.00         | 0.00         | 1.00         | 0.00            | 0.00           | 1.00         | ---                         | ---       | ---         | 100.00%      | ---          | ---  |                                     |  |
| Mejoramiento y Ampliación del Sistema de Agua Potable del distrito de Arapa - Azángaro - Puno  | Recursos          | S/.              | 880,425.00         | 0.00         | 326,951.00   | 326,951.00   | 0.00            | 0.00           | 326,951.00   | ---                         | ---       | 100.00%     | 100.00%      | S.I          | S.I  | PAPT                                |  |
| Nuevas conexiones domiciliarias de agua en áreas urbanas   | Producto          | N°               | 260.00             | 0.00         | 96.00        | 96.00        | 0.00            | 0.00           | 96.00        | ---                         | ---       | 100.00%     | 100.00%      | ---          | ---  |                                     |  |
| Nuevas conexiones domiciliarias de alcantarillado en áreas urbanas   | Producto          | N°               | 0.00               | 0.00         | 0.00         | 0.00         | 0.00            | 0.00           | 0.00         | ---                         | ---       | ---         | ---          | ---          | ---  |                                     |  |
| Transferencias Financieras Realizadas  | Producto          | N°               | 0.00               | 0.00         | 1.00         | 1.00         | 0.00            | 0.00           | 1.00         | ---                         | ---       | 100.00%     | 100.00%      | ---          | ---  |                                     |  |
| Construcción Sistema de Agua Potable y Letrinas en el Centro Poblado de Soraza del distrito de Atuncolla - Puno - Puno                                 | Recursos          | S/.              | 0.00               | 0.00         | 1,208,216.00 | 1,208,216.00 | 0.00            | 0.00           | 1,208,216.00 | ---                         | ---       | 100.00%     | 100.00%      | S.I          | S.I  | PAPT                                |  |
| Nuevas conexiones domiciliarias de agua en áreas urbanas   | Producto          | N°               | 0.00               | 0.00         | 121.00       | 121.00       | 0.00            | 0.00           | 0.00         | ---                         | ---       | 0.00%       | 0.00%        | ---          | ---  |                                     |  |
| Nuevas conexiones domiciliarias de alcantarillado en áreas urbanas   | Producto          | N°               | 0.00               | 0.00         | 121.00       | 121.00       | 0.00            | 0.00           | 0.00         | ---                         | ---       | 0.00%       | 0.00%        | ---          | ---  |                                     |  |
| Transferencias Financieras Realizadas  | Producto          | N°               | 0.00               | 0.00         | 1.00         | 1.00         | 0.00            | 0.00           | 1.00         | ---                         | ---       | 100.00%     | 100.00%      | ---          | ---  |                                     |  |
| Construcción del Sistema de Desague en la localidad de Chupa, distrito de Chupa - Azángaro - Puno  | Recursos          | S/.              | 0.00               | 800,000.00   | 1,249,170.00 | 1,249,170.00 | 0.00            | 0.00           | 449,170.00   | 0.00%                       | 0.00%     | 35.96%      | 35.96%       | S.I          | S.I  | PAPT                                |  |
| Nuevas conexiones domiciliarias de agua en áreas urbanas   | Producto          | N°               | 0.00               | 0.00         | 0.00         | 0.00         | 0.00            | 0.00           | 0.00         | ---                         | ---       | ---         | ---          | ---          | ---  |                                     |  |
| Nuevas conexiones domiciliarias de alcantarillado en áreas urbanas   | Producto          | N°               | 0.00               | 118.00       | 184.00       | 184.00       | 0.00            | 0.00           | 0.00         | 0.00%                       | 0.00%     | 0.00%       | 0.00%        | ---          | ---  |                                     |  |
| Transferencias Financieras Realizadas  | Producto          | N°               | 0.00               | 1.00         | 1.00         | 1.00         | 0.00            | 0.00           | 1.00         | 0.00%                       | 0.00%     | 100.00%     | 100.00%      | ---          | ---  |                                     |  |
| Construcción del Sistema de Agua Potable y Sistema de Alcantarillado del C.P. Pinaya, distrito de Santa Lucía - Lampa - Puno                           | Recursos          | S/.              | 260,900.00         | 0.00         | 946,100.00   | 946,100.00   | 0.00            | 0.00           | 946,100.00   | ---                         | ---       | 100.00%     | 100.00%      | S.I          | S.I  | PAPT                                |  |
| Nuevas conexiones domiciliarias de agua en áreas urbanas   | Producto          | N°               | 26.00              | 0.00         | 95.00        | 95.00        | 0.00            | 0.00           | 95.00        | ---                         | ---       | 100.00%     | 100.00%      | ---          | ---  |                                     |  |
| Nuevas conexiones domiciliarias de alcantarillado en áreas urbanas   | Producto          | N°               | 26.00              | 0.00         | 95.00        | 95.00        | 0.00            | 0.00           | 95.00        | ---                         | ---       | 100.00%     | 100.00%      | ---          | ---  |                                     |  |
| Transferencias Financieras Realizadas  | Producto          | N°               | 0.00               | 0.00         | 1.00         | 1.00         | 0.00            | 0.00           | 1.00         | ---                         | ---       | 100.00%     | 100.00%      | ---          | ---  |                                     |  |

FORMATO 4  
Plan Estratégico Sectorial Multianual 2008-2015. Acciones e Indicadores de Producto  
Sector Vivienda, Construcción y Saneamiento

| Objetivo Estratégico General /<br>Objetivo Estratégico Específico / Líneas de acción /<br>Proyectos / Indicadores de Producto  | Tipo de Indicador | Unidad de Medida | Línea de Base 2007 | 2009 - II              |                                 |                             |                        |                |                    |                                    |             |             |         |  |                             | Fuente de Información<br>Medios de Verificación |
|--|-------------------|------------------|--------------------|------------------------|---------------------------------|-----------------------------|------------------------|----------------|--------------------|------------------------------------|-------------|-------------|---------|--|-----------------------------|---|
|  |                   |                  |                    | Programación           |                                 |                             | Ejecución              |                |                    | % de Avance de la Ejecución        |             |             | PIA     | PIM o Meta Modificada<br>al 30.06.2009 |                             |   |
|  |                   |                  |                    | Anual<br>(2009)<br>(1) | Acumulado<br>(2008-2009)<br>(2) | Total<br>(2008-2015)<br>(3) | Del II Semestre<br>(4) | Al II Semestre |                    | Semestral/<br>Anual<br>(7)=(4)/(1) | Acumulado   |             |         |  | Total PESEM<br>(10)=(6)/(3) |   |
|  |                   |                  |                    |                        |                                 |                             |                        | (2009)<br>(5)  | (2008-2009)<br>(6) |                                    | (8)=(5)/(1) | (9)=(6)/(2) |         |  |                             |   |
| Mejoramiento y Ampliación del Sistema de Agua Potable e Instalación de Redes de Desague y Planta de Tratamiento Pueblo de San Juan del Oro, distrito de San Juan del Oro - Sandia - Puno                   | Recursos          | S/.              | 1,475,000.00       | 0.00                   | 485,838.00                      | 485,838.00                  | 0.00                   | 0.00           | 0.00               | ---                                | ---         | 0.00%       | 0.00%   | S.I                                    | S.I                         | PAPT  |
| Nuevas conexiones domiciliarias de agua en áreas urbanas   | Producto          | N°               | 148.00             | 0.00                   | 49.00                           | 49.00                       | 0.00                   | 0.00           | 0.00               | ---                                | ---         | 0.00%       | 0.00%   | ---                                    | ---                         |   |
| Nuevas conexiones domiciliarias de alcantarillado en áreas urbanas   | Producto          | N°               | 148.00             | 0.00                   | 49.00                           | 49.00                       | 0.00                   | 0.00           | 0.00               | ---                                | ---         | 0.00%       | 0.00%   | ---                                    | ---                         |   |
| Transferencias Financieras Realizadas  | Producto          | N°               | 0.00               | 0.00                   | 1.00                            | 1.00                        | 0.00                   | 0.00           | 0.00               | ---                                | ---         | 0.00%       | 0.00%   | ---                                    | ---                         |   |
| Mejoramiento y Rehabilitación del Sistema de Agua Potable y Alcantarillado de la localidad de Sandia, Provincia de Sandia - Puno   | Recursos          | S/.              | 0.00               | 0.00                   | 230,000.00                      | 5,708,099.00                | 0.00                   | 0.00           | 230,000.00         | ---                                | ---         | 100.00%     | 4.03%   | S.I                                    | S.I                         | PAPT  |
| Nuevas conexiones domiciliarias de agua en áreas urbanas   | Producto          | N°               | 0.00               | 0.00                   | 23.00                           | 573.00                      | 0.00                   | 0.00           | 0.00               | ---                                | ---         | 0.00%       | 0.00%   | ---                                    | ---                         |   |
| Nuevas conexiones domiciliarias de alcantarillado en áreas urbanas   | Producto          | N°               | 0.00               | 0.00                   | 23.00                           | 573.00                      | 0.00                   | 0.00           | 0.00               | ---                                | ---         | 0.00%       | 0.00%   | ---                                    | ---                         |   |
| Transferencias Financieras Realizadas  | Producto          | N°               | 0.00               | 0.00                   | 0.00                            | 1.00                        | 0.00                   | 0.00           | 1.00               | ---                                | ---         | 100.00%     | ---     | ---                                    | ---                         |   |
| Mejoramiento y Ampliación del Sistema Integral de Agua Potable y Alcantarillado de Lampa, Provincia de Lampa - Puno  | Recursos          | S/.              | 0.00               | 0.00                   | 170,000.00                      | 5,640,868.00                | 0.00                   | 0.00           | 4,987,199.00       | ---                                | ---         | 2933.65%    | 88.41%  | S.I                                    | S.I                         | PAPT  |
| Nuevas conexiones domiciliarias de agua en áreas urbanas   | Producto          | N°               | 0.00               | 0.00                   | 17.00                           | 566.00                      | 0.00                   | 0.00           | 0.00               | ---                                | ---         | 0.00%       | 0.00%   | ---                                    | ---                         |   |
| Nuevas conexiones domiciliarias de alcantarillado en áreas urbanas   | Producto          | N°               | 0.00               | 0.00                   | 17.00                           | 566.00                      | 0.00                   | 0.00           | 0.00               | ---                                | ---         | 0.00%       | 0.00%   | ---                                    | ---                         |   |
| Transferencias Financieras Realizadas  | Producto          | N°               | 0.00               | 0.00                   | 0.00                            | 1.00                        | 0.00                   | 0.00           | 1.00               | ---                                | ---         | 100.00%     | ---     | ---                                    | ---                         |   |
| Instalación de Redes Colectoras de Alcantarillado en las Urbanizaciones Los Rosales y Villa San Jacinto de la ciudad de Juliaca, Provincia de San Román - Puno   | Recursos          | S/.              | 0.00               | 0.00                   | 852,982.00                      | 852,982.00                  | 0.00                   | 0.00           | 852,326.00         | ---                                | ---         | 99.92%      | 99.92%  | S.I                                    | S.I                         | PAPT  |
| Nuevas conexiones domiciliarias de agua en áreas urbanas   | Producto          | N°               | 0.00               | 0.00                   | 0.00                            | 0.00                        | 0.00                   | 0.00           | 0.00               | ---                                | ---         | ---         | ---     | ---                                    | ---                         |   |
| Nuevas conexiones domiciliarias de alcantarillado en áreas urbanas   | Producto          | N°               | 0.00               | 0.00                   | 252.00                          | 252.00                      | 0.00                   | 0.00           | 0.00               | ---                                | ---         | 0.00%       | 0.00%   | ---                                    | ---                         |   |
| Transferencias Financieras Realizadas  | Producto          | N°               | 0.00               | 0.00                   | 1.00                            | 1.00                        | 0.00                   | 0.00           | 1.00               | ---                                | ---         | 100.00%     | 100.00% | ---                                    | ---                         |   |
| Instalación de Redes Colectoras de Alcantarillado en la Urbanización Aeropuerto I Etapa de la ciudad de Juliaca, Provincia de San Román - Puno   | Recursos          | S/.              | 0.00               | 0.00                   | 564,739.00                      | 564,739.00                  | 0.00                   | 0.00           | 564,739.00         | ---                                | ---         | 100.00%     | 100.00% | S.I                                    | S.I                         | PAPT  |
| Nuevas conexiones domiciliarias de agua en áreas urbanas   | Producto          | N°               | 0.00               | 0.00                   | 0.00                            | 0.00                        | 0.00                   | 0.00           | 0.00               | ---                                | ---         | ---         | ---     | ---                                    | ---                         |   |
| Nuevas conexiones domiciliarias de alcantarillado en áreas urbanas   | Producto          | N°               | 0.00               | 0.00                   | 167.00                          | 167.00                      | 0.00                   | 0.00           | 0.00               | ---                                | ---         | 0.00%       | 0.00%   | ---                                    | ---                         |   |
| Transferencias Financieras Realizadas  | Producto          | N°               | 0.00               | 0.00                   | 1.00                            | 1.00                        | 0.00                   | 0.00           | 1.00               | ---                                | ---         | 100.00%     | 100.00% | ---                                    | ---                         |   |
| Instalación de Redes de Agua Potable, Redes Colectoras, Redes Secundarias y Conexiones Domiciliarias de las Urbanizaciones Sillustani Y Santa Flora de la ciudad de Juliaca, Provincia de San Román - Puno | Recursos          | S/.              | 0.00               | 0.00                   | 1,495,605.00                    | 1,495,605.00                | 0.00                   | 0.00           | 1,495,605.00       | ---                                | ---         | 100.00%     | 100.00% | S.I                                    | S.I                         | PAPT  |
| Nuevas conexiones domiciliarias de agua en áreas urbanas   | Producto          | N°               | 0.00               | 0.00                   | 150.00                          | 150.00                      | 0.00                   | 0.00           | 0.00               | ---                                | ---         | 0.00%       | 0.00%   | ---                                    | ---                         |   |
| Nuevas conexiones domiciliarias de alcantarillado en áreas urbanas   | Producto          | N°               | 0.00               | 0.00                   | 150.00                          | 150.00                      | 0.00                   | 0.00           | 0.00               | ---                                | ---         | 0.00%       | 0.00%   | ---                                    | ---                         |   |
| Transferencias Financieras Realizadas  | Producto          | N°               | 0.00               | 0.00                   | 1.00                            | 1.00                        | 0.00                   | 0.00           | 1.00               | ---                                | ---         | 100.00%     | 100.00% | ---                                    | ---                         |   |
| Ampliación y Mejoramiento Sistema de Agua y Desague en la localidad del distrito de Cabanilla - Lampa - Puno   | Recursos          | S/.              | 379,946.00         | 0.00                   | 94,986.00                       | 94,986.00                   | 0.00                   | 0.00           | 94,986.00          | ---                                | ---         | 100.00%     | 100.00% | S.I                                    | S.I                         | PAPT  |
| Nuevas conexiones domiciliarias de agua en áreas urbanas   | Producto          | N°               | 38.00              | 0.00                   | 10.00                           | 10.00                       | 0.00                   | 0.00           | 0.00               | ---                                | ---         | 0.00%       | 0.00%   | ---                                    | ---                         |   |
| Nuevas conexiones domiciliarias de alcantarillado en áreas urbanas   | Producto          | N°               | 38.00              | 0.00                   | 10.00                           | 10.00                       | 0.00                   | 0.00           | 0.00               | ---                                | ---         | 0.00%       | 0.00%   | ---                                    | ---                         |   |
| Transferencias Financieras Realizadas  | Producto          | N°               | 0.00               | 0.00                   | 1.00                            | 1.00                        | 0.00                   | 0.00           | 1.00               | ---                                | ---         | 100.00%     | 100.00% | ---                                    | ---                         |   |
| Transferencias Financieras para Mejoramiento y Ampliación del Sistema de Desague en la localidad de Macusani, Provincia de Carabaya - Puno   | Recursos          | S/.              | 0.00               | 5,864,314.00           | 5,864,314.00                    | 5,864,314.00                | 0.00                   | 0.00           | 0.00               | 0.00%                              | 0.00%       | 0.00%       | 0.00%   | 5,864,314.00                           | 0.00                        | PAPT  |
| Nuevas conexiones domiciliarias de agua en áreas urbanas   | Producto          | N°               | 0.00               | 588.00                 | 588.00                          | 588.00                      | 0.00                   | 0.00           | 0.00               | 0.00%                              | 0.00%       | 0.00%       | 0.00%   | 0.00                                   | 0.00                        |   |
| Nuevas conexiones domiciliarias de alcantarillado en áreas urbanas   | Producto          | N°               | 0.00               | 588.00                 | 588.00                          | 588.00                      | 0.00                   | 0.00           | 0.00               | 0.00%                              | 0.00%       | 0.00%       | 0.00%   | 1,730.40                               | 0.00                        |   |
| Transferencias Financieras Realizadas  | Producto          | N°               | 0.00               | 1.00                   | 1.00                            | 1.00                        | 0.00                   | 0.00           | 0.00               | 0.00%                              | 0.00%       | 0.00%       | 0.00%   | 1.00                                   | 0.00                        |   |

FORMATO 4  
Plan Estratégico Sectorial Multianual 2008-2015. Acciones e Indicadores de Producto  
Sector Vivienda, Construcción y Saneamiento

| Objetivo Estratégico General /<br>Objetivo Estratégico Específico / Líneas de acción /<br>Proyectos / Indicadores de Producto  | Tipo de Indicador | Unidad de Medida | Línea de Base 2007 | 2009 - II    |              |              |                 |                |                             |                     |             |          |         |  | Fuente de Información<br>Medios de Verificación |                            |
|--|-------------------|------------------|--------------------|--------------|--------------|--------------|-----------------|----------------|-----------------------------|---------------------|-------------|----------|---------|--|---|----------------------------|
|  |                   |                  |                    | Programación |              |              | Ejecución       |                | % de Avance de la Ejecución |                     |             |          | PIA     | PIM o Meta Modificada<br>al 30.06.2009 |   |                            |
|  |                   |                  |                    | Anual        | Acumulado    | Total        | Del II Semestre | Al II Semestre |                             | Semestral/<br>Anual | Acumulado   |          |         |  |   | Total PESEM<br>(2008-2015) |
|  |                   |                  |                    | (2009)       | (2008-2009)  | (2008-2015)  | (4)             | (2009)         | (2008-2009)                 |                     | (7)=(4)/(1) | (2009)   |         |  |   |                            |
| (1)  | (2)               | (3)              | (4)                | (5)          | (6)          | (7)=(4)/(1)  | (8)=(5)/(1)     | (9)=(6)/(2)    | (10)=(6)/(3)                |                     |             |          |         |  |   |                            |
| Construcción, Instalación Sistema Integral de Agua Potable para los Centros Poblados y Anexos, Distrito de Amantani - Puno - Puno  | Recursos          | S/.              | 0.00               | 0.00         | 45,000.00    | 1,502,035.00 | 0.00            | 0.00           | 1,540,385.00                | ---                 | ---         | 3423.08% | 102.55% | S.I                                    | S.I   | PAPT                       |
| Nuevas conexiones domiciliarias de agua en áreas urbanas   | Producto          | N°               | 0.00               | 0.00         | 13.00        | 443.00       | 0.00            | 0.00           | 0.00                        | ---                 | ---         | 0.00%    | 0.00%   | ---                                    | ---   | ---                        |
| Nuevas conexiones domiciliarias de alcantarillado en áreas urbanas   | Producto          | N°               | 0.00               | 0.00         | 0.00         | 0.00         | 0.00            | 0.00           | 0.00                        | ---                 | ---         | ---      | ---     | ---                                    | ---   | ---                        |
| Transferencias Financieras Realizadas  | Producto          | N°               | 0.00               | 0.00         | 0.00         | 1.00         | 0.00            | 0.00           | 1.00                        | ---                 | ---         | ---      | 100.00% | ---                                    | ---   | ---                        |
| Construcción, Instalación del Sistema de Agua Potable de la Isla Taquile, Distrito de Amantani - Puno - Puno   | Recursos          | S/.              | 0.00               | 0.00         | 21,575.00    | 719,154.00   | 0.00            | 0.00           | 21,575.00                   | ---                 | ---         | 100.00%  | 3.00%   | S.I                                    | S.I   | PAPT                       |
| Nuevas conexiones domiciliarias de agua en áreas urbanas   | Producto          | N°               | 0.00               | 0.00         | 6.00         | 212.00       | 0.00            | 0.00           | 0.00                        | ---                 | ---         | 0.00%    | 0.00%   | ---                                    | ---   | ---                        |
| Nuevas conexiones domiciliarias de alcantarillado en áreas urbanas   | Producto          | N°               | 0.00               | 0.00         | 0.00         | 0.00         | 0.00            | 0.00           | 0.00                        | ---                 | ---         | ---      | ---     | ---                                    | ---   | ---                        |
| Transferencias Financieras Realizadas  | Producto          | N°               | 0.00               | 0.00         | 0.00         | 1.00         | 0.00            | 0.00           | 1.00                        | ---                 | ---         | ---      | 100.00% | ---                                    | ---   | ---                        |
| Rehabilitación y Mejoramiento de Sistema Agua Potable y Alcantarillado Localidad Coasa, Distrito de Coasa - Carabaya - Puno  | Recursos          | S/.              | 0.00               | 0.00         | 156,000.00   | 5,208,616.00 | 0.00            | 0.00           | 156,000.00                  | ---                 | ---         | 100.00%  | 3.00%   | S.I                                    | S.I   | PAPT                       |
| Nuevas conexiones domiciliarias de agua en áreas urbanas   | Producto          | N°               | 0.00               | 0.00         | 16.00        | 523.00       | 0.00            | 0.00           | 0.00                        | ---                 | ---         | 0.00%    | 0.00%   | ---                                    | ---   | ---                        |
| Nuevas conexiones domiciliarias de alcantarillado en áreas urbanas   | Producto          | N°               | 0.00               | 0.00         | 16.00        | 523.00       | 0.00            | 0.00           | 0.00                        | ---                 | ---         | 0.00%    | 0.00%   | ---                                    | ---   | ---                        |
| Transferencias Financieras Realizadas  | Producto          | N°               | 0.00               | 0.00         | 0.00         | 1.00         | 0.00            | 0.00           | 1.00                        | ---                 | ---         | ---      | 100.00% | ---                                    | ---   | ---                        |
| Ampliación Red de Alcantarillado de los Tramos Principal (Jr. Huayna Roque a Jr. Mariano Nuñez), Cabana y Raúl Porras, adyacente al Conducho de Evacuación del Río Torococha, en la ciudad de Juliaca, Provincia de San Román - Puno | Recursos          | S/.              | 0.00               | 30,671.00    | 1,291,298.00 | 1,291,298.00 | 0.00            | 0.00           | 1,260,627.00                | 0.00%               | 0.00%       | 97.62%   | 97.62%  | S.I                                    | S.I   | PAPT                       |
| Nuevas conexiones domiciliarias de agua en áreas urbanas   | Producto          | N°               | 0.00               | 9.00         | 381.00       | 381.00       | 0.00            | 0.00           | 0.00                        | 0.00%               | 0.00%       | 0.00%    | 0.00%   | ---                                    | ---   | ---                        |
| Nuevas conexiones domiciliarias de alcantarillado en áreas urbanas   | Producto          | N°               | 0.00               | 0.00         | 0.00         | 0.00         | 0.00            | 0.00           | 0.00                        | ---                 | ---         | ---      | ---     | ---                                    | ---   | ---                        |
| Transferencias Financieras Realizadas  | Producto          | N°               | 0.00               | 1.00         | 1.00         | 1.00         | 0.00            | 0.00           | 1.00                        | 0.00%               | 0.00%       | 100.00%  | 100.00% | ---                                    | ---   | ---                        |
| Transf. Financiera para Construcción del Sistema de Agua Potable y Alcantarillado en los Sectores de San Pedro de Putina Punco, Prov. de Sandía-Puno   | Recursos          | S/.              | 0.00               | 2,142,274.00 | 3,373,274.00 | 3,373,274.00 | 0.00            | 0.00           | 1,231,000.00                | 0.00%               | 0.00%       | 36.49%   | 36.49%  | S.I                                    | S.I   | PAPT                       |
| Nuevas conexiones domiciliarias de agua en áreas urbanas   | Producto          | N°               | 0.00               | 215.00       | 338.00       | 338.00       | 0.00            | 0.00           | 0.00                        | 0.00%               | 0.00%       | 0.00%    | 0.00%   | ---                                    | ---   | ---                        |
| Nuevas conexiones domiciliarias de alcantarillado en áreas urbanas   | Producto          | N°               | 0.00               | 215.00       | 338.00       | 338.00       | 0.00            | 0.00           | 0.00                        | 0.00%               | 0.00%       | 0.00%    | 0.00%   | ---                                    | ---   | ---                        |
| Transferencias Financieras Realizadas  | Producto          | N°               | 0.00               | 1.00         | 1.00         | 1.00         | 0.00            | 0.00           | 1.00                        | 0.00%               | 0.00%       | 100.00%  | 100.00% | ---                                    | ---   | ---                        |
| Ampliación y Mejoramiento del Sistema Integral de Agua Potable y Alcantarillado del Distrito de Uscayos, Provincia de Carabaya - Puno  | Recursos          | S/.              | 0.00               | 0.00         | 40,000.00    | 3,854,189.00 | 0.00            | 0.00           | 40,000.00                   | ---                 | ---         | 100.00%  | 1.04%   | S.I                                    | S.I   | PAPT                       |
| Nuevas conexiones domiciliarias de agua en áreas urbanas   | Producto          | N°               | 0.00               | 0.00         | 4.00         | 387.00       | 0.00            | 0.00           | 0.00                        | ---                 | ---         | 0.00%    | 0.00%   | ---                                    | ---   | ---                        |
| Nuevas conexiones domiciliarias de alcantarillado en áreas urbanas   | Producto          | N°               | 0.00               | 0.00         | 4.00         | 387.00       | 0.00            | 0.00           | 0.00                        | ---                 | ---         | 0.00%    | 0.00%   | ---                                    | ---   | ---                        |
| Transferencias Financieras Realizadas  | Producto          | N°               | 0.00               | 0.00         | 0.00         | 1.00         | 0.00            | 0.00           | 1.00                        | ---                 | ---         | ---      | 100.00% | ---                                    | ---   | ---                        |
| Rehabilitación y Mejoramiento de los Sistemas de Agua Potable y Alcantarillado Localidad Rosaspata, distrito de Rosaspata - Huancané - Puno  | Recursos          | S/.              | 0.00               | 0.00         | 66,881.00    | 2,229,378.00 | 0.00            | 0.00           | 66,881.00                   | ---                 | ---         | 100.00%  | 3.00%   | S.I                                    | S.I   | PAPT                       |
| Nuevas conexiones domiciliarias de agua en áreas urbanas   | Producto          | N°               | 0.00               | 0.00         | 7.00         | 224.00       | 0.00            | 0.00           | 0.00                        | ---                 | ---         | 0.00%    | 0.00%   | ---                                    | ---   | ---                        |
| Nuevas conexiones domiciliarias de alcantarillado en áreas urbanas   | Producto          | N°               | 0.00               | 0.00         | 7.00         | 224.00       | 0.00            | 0.00           | 0.00                        | ---                 | ---         | 0.00%    | 0.00%   | ---                                    | ---   | ---                        |
| Transferencias Financieras Realizadas  | Producto          | N°               | 0.00               | 0.00         | 0.00         | 1.00         | 0.00            | 0.00           | 1.00                        | ---                 | ---         | ---      | 100.00% | ---                                    | ---   | ---                        |
| Rehabilitación Sistema de Agua Potable localidad Conima, distrito de Conima - Mojo - Puno  | Recursos          | S/.              | 0.00               | 0.00         | 34,385.00    | 1,146,172.00 | 0.00            | 0.00           | 34,385.00                   | ---                 | ---         | 100.00%  | 3.00%   | S.I                                    | S.I   | PAPT                       |
| Nuevas conexiones domiciliarias de agua en áreas urbanas   | Producto          | N°               | 0.00               | 0.00         | 10.00        | 338.00       | 0.00            | 0.00           | 0.00                        | ---                 | ---         | 0.00%    | 0.00%   | ---                                    | ---   | ---                        |
| Nuevas conexiones domiciliarias de alcantarillado en áreas urbanas   | Producto          | N°               | 0.00               | 0.00         | 0.00         | 0.00         | 0.00            | 0.00           | 0.00                        | ---                 | ---         | ---      | ---     | ---                                    | ---   | ---                        |
| Transferencias Financieras Realizadas  | Producto          | N°               | 0.00               | 0.00         | 0.00         | 1.00         | 0.00            | 0.00           | 1.00                        | ---                 | ---         | ---      | 100.00% | ---                                    | ---   | ---                        |

FORMATO 4  
Plan Estratégico Sectorial Multianual 2008-2015. Acciones e Indicadores de Producto  
Sector Vivienda, Construcción y Saneamiento

| Objetivo Estratégico General /<br>Objetivo Estratégico Específico / Líneas de acción /<br>Proyectos / Indicadores de Producto                      | Tipo de<br>Indicador | Unidad de<br>Medida | Línea de Base<br>2007 | 2009 - II               |                                 |                             |                            |                |                      |                                    |              |               |  |                      |  |             | Fuente de Información<br>Medios de Verificación |
|--|----------------------|---------------------|-----------------------|-------------------------|---------------------------------|-----------------------------|----------------------------|----------------|----------------------|------------------------------------|--------------|---------------|--|----------------------|--|-------------|---|
|  |                      |                     |                       | Programación            |                                 |                             | Ejecución                  |                |                      | % de Avance de la Ejecución        |              |               |  | PIA                  | PIM o Meta Modificada<br>al 30.06.2009 |             |   |
|  |                      |                     |                       | Annual<br>(2009)<br>(1) | Acumulado<br>(2008-2009)<br>(2) | Total<br>(2008-2015)<br>(3) | Del II Semestre<br>(4)     | Al II Semestre |                      | Semestral/<br>Anual<br>(7)=(4)/(1) | Acumulado    |               | Total PESEM<br>(2008-2015)<br>(10)=(6)/(3) |                      |  |             |   |
|  |                      |                     |                       | (2009)<br>(5)           | (2008-2009)<br>(6)              | (2009)<br>(8)=(5)/(1)       | (2008-2009)<br>(9)=(6)/(2) |                |                      |                                    |              |               |  |                      |  |             |   |
| Rehabilitación y Mejoramiento del Sistema de Agua en los Centros Poblados Japisse y Sucuni, distrito de Conima - Moho - Puno                       | Recursos             | S/.                 | 0.00                  | 0.00                    | 60,078.00                       | 2,002,615.00                | 0.00                       | 0.00           | 34,385.00            | ---                                | ---          | 57.23%        | 1.72%                                      | S.I                  | S.I                                    | PAPT        |   |
| Nuevas conexiones domiciliarias de agua en áreas urbanas   | Producto             | N°                  | 0.00                  | 0.00                    | 6.00                            | 201.00                      | 0.00                       | 0.00           | 0.00                 | ---                                | ---          | 0.00%         | 0.00%                                      | ---                  | ---                                    |             |   |
| Nuevas conexiones domiciliarias de alcantarillado en áreas urbanas   | Producto             | N°                  | 0.00                  | 0.00                    | 6.00                            | 201.00                      | 0.00                       | 0.00           | 0.00                 | ---                                | ---          | 0.00%         | 0.00%                                      | ---                  | ---                                    |             |   |
| Transferencias Financieras Realizadas  | Producto             | N°                  | 0.00                  | 0.00                    | 0.00                            | 1.00                        | 0.00                       | 0.00           | 1.00                 | ---                                | ---          | ---           | 100.00%                                    | ---                  | ---                                    |             |   |
| Transf.Financ. Para Construcción, Instalación Del Sistema De Agua Potable De La Isla Taquile, Distrito De Amantani                                 | Recursos             | S/.                 | 0.00                  | 0.00                    | 0.00                            | 0.00                        | 0.00                       | 0.00           | 0.00                 | ---                                | ---          | ---           | ---  | S.I                  | S.I                                    | PAPT        |   |
| Nuevas conexiones domiciliarias de agua en áreas urbanas   | Producto             | N°                  | 0.00                  | 0.00                    | 0.00                            | 0.00                        | 0.00                       | 0.00           | 0.00                 | ---                                | ---          | ---           | ---  | ---                  | ---                                    |             |   |
| Nuevas conexiones domiciliarias de alcantarillado en áreas urbanas   | Producto             | N°                  | 0.00                  | 0.00                    | 0.00                            | 0.00                        | 0.00                       | 0.00           | 0.00                 | ---                                | ---          | ---           | ---  | ---                  | ---                                    |             |   |
| Transferencias Financieras Realizadas  | Producto             | N°                  | 0.00                  | 0.00                    | 0.00                            | 0.00                        | 0.00                       | 0.00           | 0.00                 | ---                                | ---          | ---           | ---  | ---                  | ---                                    |             |   |
| Transf. Financ. Para La Construc., Ampliación De Laguna De Oxidación Y Sistema De Desagüe De La Ciudad De Pomata, Distrito De Pomata-Chucuito-Puno | Recursos             | S/.                 | 0.00                  | 0.00                    | 0.00                            | 0.00                        | 0.00                       | 0.00           | 0.00                 | ---                                | ---          | ---           | ---  | S.I                  | S.I                                    | PAPT        |   |
| Nuevas conexiones domiciliarias de agua en áreas urbanas   | Producto             | N°                  | 0.00                  | 0.00                    | 0.00                            | 0.00                        | 0.00                       | 0.00           | 0.00                 | ---                                | ---          | ---           | ---  | ---                  | ---                                    |             |   |
| Nuevas conexiones domiciliarias de alcantarillado en áreas urbanas   | Producto             | N°                  | 0.00                  | 0.00                    | 0.00                            | 0.00                        | 0.00                       | 0.00           | 0.00                 | ---                                | ---          | ---           | ---  | ---                  | ---                                    |             |   |
| Transferencias Financieras Realizadas  | Producto             | N°                  | 0.00                  | 0.00                    | 0.00                            | 0.00                        | 0.00                       | 0.00           | 0.00                 | ---                                | ---          | ---           | ---  | ---                  | ---                                    |             |   |
| Transf.Financ. Para Construcción Del Sistema De Desagüe Rural De Centros Poblados Del Distrito De San Anton  | Recursos             | S/.                 | 0.00                  | 0.00                    | 0.00                            | 0.00                        | 0.00                       | 0.00           | 0.00                 | ---                                | ---          | ---           | ---  | S.I                  | S.I                                    | PAPT        |   |
| Nuevas conexiones domiciliarias de agua en áreas urbanas   | Producto             | N°                  | 0.00                  | 0.00                    | 0.00                            | 0.00                        | 0.00                       | 0.00           | 0.00                 | ---                                | ---          | ---           | ---  | ---                  | ---                                    |             |   |
| Nuevas conexiones domiciliarias de alcantarillado en áreas urbanas   | Producto             | N°                  | 0.00                  | 0.00                    | 0.00                            | 0.00                        | 0.00                       | 0.00           | 0.00                 | ---                                | ---          | ---           | ---  | ---                  | ---                                    |             |   |
| Transferencias Financieras Realizadas  | Producto             | N°                  | 0.00                  | 0.00                    | 0.00                            | 0.00                        | 0.00                       | 0.00           | 0.00                 | ---                                | ---          | ---           | ---  | ---                  | ---                                    |             |   |
| Transf.Financ. Para El Mejoramiento Y Ampliación Del Sistema De Agua Potable Y Alcantarillado De La Localidad De Azangaro, Distrito De Azangaro    | Recursos             | S/.                 | 0.00                  | 0.00                    | 0.00                            | 0.00                        | 0.00                       | 0.00           | 0.00                 | ---                                | ---          | ---           | ---  | S.I                  | S.I                                    | PAPT        |   |
| Nuevas conexiones domiciliarias de agua en áreas urbanas   | Producto             | N°                  | 0.00                  | 0.00                    | 0.00                            | 0.00                        | 0.00                       | 0.00           | 0.00                 | ---                                | ---          | ---           | ---  | ---                  | ---                                    |             |   |
| Nuevas conexiones domiciliarias de alcantarillado en áreas urbanas   | Producto             | N°                  | 0.00                  | 0.00                    | 0.00                            | 0.00                        | 0.00                       | 0.00           | 0.00                 | ---                                | ---          | ---           | ---  | ---                  | ---                                    |             |   |
| Transferencias Financieras Realizadas  | Producto             | N°                  | 0.00                  | 0.00                    | 0.00                            | 0.00                        | 0.00                       | 0.00           | 0.00                 | ---                                | ---          | ---           | ---  | ---                  | ---                                    |             |   |
| Transf.Financ. Para El Mejoramiento Y Ampliación Del Sistema De Agua Potable Y Alcantarillado De La Localidad De Mañazo, Distrito De Mañazo        | Recursos             | S/.                 | 0.00                  | 0.00                    | 0.00                            | 0.00                        | 0.00                       | 0.00           | 0.00                 | ---                                | ---          | ---           | ---  | S.I                  | S.I                                    | PAPT        |   |
| Nuevas conexiones domiciliarias de agua en áreas urbanas   | Producto             | N°                  | 0.00                  | 0.00                    | 0.00                            | 0.00                        | 0.00                       | 0.00           | 0.00                 | ---                                | ---          | ---           | ---  | ---                  | ---                                    |             |   |
| Nuevas conexiones domiciliarias de alcantarillado en áreas urbanas   | Producto             | N°                  | 0.00                  | 0.00                    | 0.00                            | 0.00                        | 0.00                       | 0.00           | 0.00                 | ---                                | ---          | ---           | ---  | ---                  | ---                                    |             |   |
| Transferencias Financieras Realizadas  | Producto             | N°                  | 0.00                  | 0.00                    | 0.00                            | 0.00                        | 0.00                       | 0.00           | 0.00                 | ---                                | ---          | ---           | ---  | ---                  | ---                                    |             |   |
| Transf.Financ. Para El Mejoramiento Y Ampliación Del Sistema De Agua Potable Unicachi, Distrito De Unicachi  | Recursos             | S/.                 | 0.00                  | 0.00                    | 0.00                            | 0.00                        | 0.00                       | 0.00           | 0.00                 | ---                                | ---          | ---           | ---  | S.I                  | S.I                                    | PAPT        |   |
| Nuevas conexiones domiciliarias de agua en áreas urbanas   | Producto             | N°                  | 0.00                  | 0.00                    | 0.00                            | 0.00                        | 0.00                       | 0.00           | 0.00                 | ---                                | ---          | ---           | ---  | ---                  | ---                                    |             |   |
| Nuevas conexiones domiciliarias de alcantarillado en áreas urbanas   | Producto             | N°                  | 0.00                  | 0.00                    | 0.00                            | 0.00                        | 0.00                       | 0.00           | 0.00                 | ---                                | ---          | ---           | ---  | ---                  | ---                                    |             |   |
| Transferencias Financieras Realizadas  | Producto             | N°                  | 0.00                  | 0.00                    | 0.00                            | 0.00                        | 0.00                       | 0.00           | 0.00                 | ---                                | ---          | ---           | ---  | ---                  | ---                                    |             |   |
| Transf.Financ. Para El Mejoramiento Y Ampliación Del Servicio De Agua Potable En La Localidad Santa Lucia, Distrito De Santa Lucia                 | Recursos             | S/.                 | 0.00                  | 0.00                    | 0.00                            | 0.00                        | 0.00                       | 0.00           | 0.00                 | ---                                | ---          | ---           | ---  | S.I                  | S.I                                    | PAPT        |   |
| Nuevas conexiones domiciliarias de agua en áreas urbanas   | Producto             | N°                  | 0.00                  | 0.00                    | 0.00                            | 0.00                        | 0.00                       | 0.00           | 0.00                 | ---                                | ---          | ---           | ---  | ---                  | ---                                    |             |   |
| Nuevas conexiones domiciliarias de alcantarillado en áreas urbanas   | Producto             | N°                  | 0.00                  | 0.00                    | 0.00                            | 0.00                        | 0.00                       | 0.00           | 0.00                 | ---                                | ---          | ---           | ---  | ---                  | ---                                    |             |   |
| Transferencias Financieras Realizadas  | Producto             | N°                  | 0.00                  | 0.00                    | 0.00                            | 0.00                        | 0.00                       | 0.00           | 0.00                 | ---                                | ---          | ---           | ---  | ---                  | ---                                    |             |   |
| <b>Subtotal - Puno</b>   | <b>Recursos</b>      | <b>S/.</b>          | <b>12,122,794.00</b>  | <b>153,547,441.00</b>   | <b>170,750,881.00</b>           | <b>200,350,912.00</b>       | <b>0.00</b>                | <b>0.00</b>    | <b>23,432,525.00</b> | <b>0.00%</b>                       | <b>0.00%</b> | <b>13.72%</b> | <b>11.70%</b>                              | <b>14,783,724.00</b> | <b>0.00</b>                            | <b>PAPT</b> |   |
| Nuevas conexiones domiciliarias de agua en áreas urbanas   | Producto             | N°                  | 1,046.00              | 3,944.00                | 5,836.00                        | 9,759.00                    | 0.00                       | 0.00           | 191.00               | 0.00%                              | 0.00%        | 3.27%         | 1.96%                                      | 2,632.08             | 0.00                                   |             |   |
| Nuevas conexiones domiciliarias de alcantarillado en áreas urbanas   | Producto             | N°                  | 2,038.00              | 1,427.00                | 3,810.00                        | 6,291.00                    | 0.00                       | 0.00           | 252.00               | 0.00%                              | 0.00%        | 6.61%         | 4.01%                                      | 3,634.47             | 0.00                                   |             |   |
| Transferencias Financieras Realizadas  | Producto             | N°                  | 0.00                  | 9.00                    | 22.00                           | 34.00                       | 0.00                       | 0.00           | 28.00                | 0.00%                              | 0.00%        | 127.27%       | 82.35%                                     | 3.00                 | 0.00                                   |             |   |

FORMATO 4  
Plan Estratégico Sectorial Multianual 2008-2015. Acciones e Indicadores de Producto  
Sector Vivienda, Construcción y Saneamiento

| Objetivo Estratégico General /<br>Objetivo Estratégico Específico / Líneas de acción /<br>Proyectos / Indicadores de Producto | Tipo de Indicador | Unidad de Medida | Línea de Base 2007 | 2009 - II    |              |              |                 |                |                             |                  |           |             |             |     | PIA | PIM o Meta Modificada al 30.06.2009 | Fuente de Información Medios de Verificación |
|---|-------------------|------------------|--------------------|--------------|--------------|--------------|-----------------|----------------|-----------------------------|------------------|-----------|-------------|-------------|-----|-----|-------------------------------------|--|
|   |                   |                  |                    | Programación |              |              | Ejecución       |                | % de Avance de la Ejecución |                  |           |             |             |     |     |                                     |  |
|   |                   |                  |                    | Anual        | Acumulado    | Total        | Del II Semestre | Al II Semestre |                             | Semestral/ Anual | Acumulado |             | Total PESEM |     |     |                                     |  |
|   |                   |                  |                    | (2009)       | (2008-2009)  | (2008-2015)  | (4)             | (2009)         | (2008-2009)                 | (7)=(4)/(1)      | (2009)    | (2008-2009) | (2008-2015) |     |     |                                     |  |
| (1)   | (2)               | (3)              | (4)                | (5)          | (6)          | (7)=(4)/(1)  | (8)=(5)/(1)     | (9)=(6)/(2)    | (10)=(6)/(3)                |                  |           |             |             |     |     |                                     |  |
| Rehabilitación, Mejoramiento, Ampliación del Sistema de Agua y Construcción del Sistema de Desague de Nueva Cajamarca         | Recursos          | S/.              | 1,455,000.00       | 3,419,673.00 | 9,419,673.00 | 9,419,673.00 | 0.00            | 0.00           | 5,504,011.12                | 0.00%            | 0.00%     | 58.43%      | 58.43%      | S.I | S.I | PAPT                                |  |
| Nuevas conexiones domiciliarias de agua en áreas urbanas  | Producto          | N°               | 146.00             | 343.00       | 945.00       | 945.00       | 0.00            | 0.00           | 0.00                        | 0.00%            | 0.00%     | 0.00%       | 0.00%       | --- | --- | ---                                 |  |
| Nuevas conexiones domiciliarias de alcantarillado en áreas urbanas  | Producto          | N°               | 146.00             | 343.00       | 945.00       | 945.00       | 0.00            | 0.00           | 0.00                        | 0.00%            | 0.00%     | 0.00%       | 0.00%       | --- | --- | ---                                 |  |
| Transferencias Financieras Realizadas   | Producto          | N°               | 0.00               | 1.00         | 1.00         | 1.00         | 0.00            | 0.00           | 1.00                        | 0.00%            | 0.00%     | 100.00%     | 100.00%     | --- | --- | ---                                 |  |
| Instalación de un Sistema de Alcantarillado en el Centro Poblado Menor de Pamashto-Lamas                                      | Recursos          | S/.              | 49,672.00          | 0.00         | 778,183.00   | 778,183.00   | 0.00            | 0.00           | 778,183.00                  | ---              | ---       | 100.00%     | 100.00%     | S.I | S.I | PAPT                                |  |
| Nuevas conexiones domiciliarias de agua en áreas urbanas  | Producto          | N°               | 0.00               | 0.00         | 0.00         | 0.00         | 0.00            | 0.00           | 0.00                        | ---              | ---       | ---         | ---         | --- | --- | ---                                 |  |
| Nuevas conexiones domiciliarias de alcantarillado en áreas urbanas  | Producto          | N°               | 15.00              | 0.00         | 230.00       | 230.00       | 0.00            | 0.00           | 230.00                      | ---              | ---       | 100.00%     | 100.00%     | --- | --- | ---                                 |  |
| Transferencias Financieras Realizadas   | Producto          | N°               | 0.00               | 0.00         | 1.00         | 1.00         | 0.00            | 0.00           | 1.00                        | ---              | ---       | 100.00%     | 100.00%     | --- | --- | ---                                 |  |
| Instalación de un Sistema de Alcantarillado en la localidad de Rumisapa   | Recursos          | S/.              | 0.00               | 0.00         | 785,962.00   | 785,962.00   | 0.00            | 0.00           | 501,275.78                  | ---              | ---       | 63.78%      | 63.78%      | S.I | S.I | PAPT                                |  |
| Nuevas conexiones domiciliarias de agua en áreas urbanas  | Producto          | N°               | 0.00               | 0.00         | 0.00         | 0.00         | 0.00            | 0.00           | 0.00                        | ---              | ---       | ---         | ---         | --- | --- | ---                                 |  |
| Nuevas conexiones domiciliarias de alcantarillado en áreas urbanas  | Producto          | N°               | 0.00               | 0.00         | 232.00       | 232.00       | 0.00            | 0.00           | 0.00                        | ---              | ---       | 0.00%       | 0.00%       | --- | --- | ---                                 |  |
| Transferencias Financieras Realizadas   | Producto          | N°               | 0.00               | 0.00         | 1.00         | 1.00         | 0.00            | 0.00           | 1.00                        | ---              | ---       | 100.00%     | 100.00%     | --- | --- | ---                                 |  |
| Mejoramiento del Sistema de Agua Potable de la ciudad de Bellavista   | Recursos          | S/.              | 0.00               | 647,412.00   | 1,279,390.00 | 1,279,390.00 | 0.00            | 0.00           | 631,978.00                  | 0.00%            | 0.00%     | 49.40%      | 49.40%      | S.I | S.I | PAPT                                |  |
| Nuevas conexiones domiciliarias de agua en áreas urbanas  | Producto          | N°               | 0.00               | 0.00         | 0.00         | 0.00         | 0.00            | 0.00           | 0.00                        | ---              | ---       | ---         | ---         | --- | --- | ---                                 |  |
| Nuevas conexiones domiciliarias de alcantarillado en áreas urbanas  | Producto          | N°               | 190.00             | 0.00         | 376.00       | 376.00       | 0.00            | 0.00           | 0.00                        | 0.00%            | 0.00%     | 0.00%       | 0.00%       | --- | --- | ---                                 |  |
| Transferencias Financieras Realizadas   | Producto          | N°               | 0.00               | 1.00         | 1.00         | 1.00         | 0.00            | 0.00           | 1.00                        | 0.00%            | 0.00%     | 100.00%     | 100.00%     | --- | --- | ---                                 |  |
| Instalación del Sistema de Alcantarillado en la localidad de Piscocayacu  | Recursos          | S/.              | 0.00               | 806,649.00   | 1,583,819.00 | 1,583,819.00 | 0.00            | 0.00           | 727,434.00                  | 0.00%            | 0.00%     | 45.93%      | 45.93%      | S.I | S.I | PAPT                                |  |
| Nuevas conexiones domiciliarias de agua en áreas urbanas  | Producto          | N°               | 0.00               | 0.00         | 0.00         | 0.00         | 0.00            | 0.00           | 0.00                        | ---              | ---       | ---         | ---         | --- | --- | ---                                 |  |
| Nuevas conexiones domiciliarias de alcantarillado en áreas urbanas  | Producto          | N°               | 0.00               | 238.00       | 467.00       | 467.00       | 0.00            | 0.00           | 0.00                        | 0.00%            | 0.00%     | 0.00%       | 0.00%       | --- | --- | ---                                 |  |
| Transferencias Financieras Realizadas   | Producto          | N°               | 0.00               | 1.00         | 1.00         | 1.00         | 0.00            | 0.00           | 1.00                        | 0.00%            | 0.00%     | 100.00%     | 100.00%     | --- | --- | ---                                 |  |
| Instalación del Sistema de Alcantarillado en la localidad de Sacanche   | Recursos          | S/.              | 706,472.00         | 0.00         | 0.00         | 1,273,764.00 | 0.00            | 0.00           | 0.00                        | ---              | ---       | ---         | 0.00%       | S.I | S.I | PAPT                                |  |
| Nuevas conexiones domiciliarias de agua en áreas urbanas  | Producto          | N°               | 0.00               | 0.00         | 0.00         | 0.00         | 0.00            | 0.00           | 0.00                        | ---              | ---       | ---         | ---         | --- | --- | ---                                 |  |
| Nuevas conexiones domiciliarias de alcantarillado en áreas urbanas  | Producto          | N°               | 208.00             | 0.00         | 0.00         | 376.00       | 0.00            | 0.00           | 0.00                        | ---              | ---       | ---         | 0.00%       | --- | --- | ---                                 |  |
| Transferencias Financieras Realizadas   | Producto          | N°               | 0.00               | 0.00         | 0.00         | 1.00         | 0.00            | 0.00           | 0.00                        | ---              | ---       | ---         | 0.00%       | --- | --- | ---                                 |  |
| Instalación del Sistema de Alcantarillado en la localidad de Consuelo   | Recursos          | S/.              | 0.00               | 414,920.00   | 1,847,577.00 | 1,847,577.00 | 0.00            | 0.00           | 1,432,657.00                | 0.00%            | 0.00%     | 77.54%      | 77.54%      | S.I | S.I | PAPT                                |  |
| Nuevas conexiones domiciliarias de agua en áreas urbanas  | Producto          | N°               | 0.00               | 0.00         | 0.00         | 0.00         | 0.00            | 0.00           | 0.00                        | ---              | ---       | ---         | ---         | --- | --- | ---                                 |  |
| Nuevas conexiones domiciliarias de alcantarillado en áreas urbanas  | Producto          | N°               | 0.00               | 122.00       | 545.00       | 545.00       | 0.00            | 0.00           | 0.00                        | 0.00%            | 0.00%     | 0.00%       | 0.00%       | --- | --- | ---                                 |  |
| Transferencias Financieras Realizadas   | Producto          | N°               | 0.00               | 1.00         | 1.00         | 1.00         | 0.00            | 0.00           | 1.00                        | 0.00%            | 0.00%     | 100.00%     | 100.00%     | --- | --- | ---                                 |  |
| Instalación del Sistema de Alcantarillado en la localidad de Calzada  | Recursos          | S/.              | 0.00               | 58,642.00    | 1,954,757.00 | 1,954,757.00 | 0.00            | 0.00           | 1,292,108.00                | 0.00%            | 0.00%     | 66.10%      | 66.10%      | S.I | S.I | PAPT                                |  |
| Nuevas conexiones domiciliarias de agua en áreas urbanas  | Producto          | N°               | 0.00               | 0.00         | 0.00         | 0.00         | 0.00            | 0.00           | 0.00                        | ---              | ---       | ---         | ---         | --- | --- | ---                                 |  |
| Nuevas conexiones domiciliarias de alcantarillado en áreas urbanas  | Producto          | N°               | 0.00               | 17.00        | 576.00       | 576.00       | 0.00            | 0.00           | 0.00                        | 0.00%            | 0.00%     | 0.00%       | 0.00%       | --- | --- | ---                                 |  |
| Transferencias Financieras Realizadas   | Producto          | N°               | 0.00               | 1.00         | 1.00         | 1.00         | 0.00            | 0.00           | 1.00                        | 0.00%            | 0.00%     | 100.00%     | 100.00%     | --- | --- | ---                                 |  |
| Instalación del Sistema de Alcantarillado en la localidad de Pinto Recodo   | Recursos          | S/.              | 787,131.00         | 247,291.00   | 772,045.00   | 772,045.00   | 0.00            | 0.00           | 524,754.00                  | 0.00%            | 0.00%     | 67.97%      | 67.97%      | S.I | S.I | PAPT                                |  |
| Nuevas conexiones domiciliarias de agua en áreas urbanas  | Producto          | N°               | 0.00               | 0.00         | 0.00         | 0.00         | 0.00            | 0.00           | 0.00                        | ---              | ---       | ---         | ---         | --- | --- | ---                                 |  |
| Nuevas conexiones domiciliarias de alcantarillado en áreas urbanas  | Producto          | N°               | 232.00             | 73.00        | 228.00       | 228.00       | 0.00            | 0.00           | 0.00                        | 0.00%            | 0.00%     | 0.00%       | 0.00%       | --- | --- | ---                                 |  |
| Transferencias Financieras Realizadas   | Producto          | N°               | 0.00               | 1.00         | 1.00         | 1.00         | 0.00            | 0.00           | 1.00                        | 0.00%            | 0.00%     | 100.00%     | 100.00%     | --- | --- | ---                                 |  |

FORMATO 4  
Plan Estratégico Sectorial Multianual 2008-2015. Acciones e Indicadores de Producto  
Sector Vivienda, Construcción y Saneamiento

| Objetivo Estratégico General /<br>Objetivo Estratégico Específico / Líneas de acción /<br>Proyectos / Indicadores de Producto   | Tipo de Indicador | Unidad de Medida | Línea de Base 2007 | 2009 - II     |                    |                    |                 |                |                    |                     |                             |                            |              |              | Fuente de Información<br>Medios de Verificación |      |  |
|---|-------------------|------------------|--------------------|---------------|--------------------|--------------------|-----------------|----------------|--------------------|---------------------|-----------------------------|----------------------------|--------------|--------------|---|------|--|
|   |                   |                  |                    | Programación  |                    |                    | Ejecución       |                |                    |                     | % de Avance de la Ejecución |                            |              |              |   | PIA  | PIM o Meta Modificada<br>al 30.06.2009 |
|   |                   |                  |                    | Annual        | Acumulado          | Total              | Del II Semestre | Al II Semestre |                    | Semestral/<br>Anual | Acumulado                   |                            | Total PESEM  |              |   |      |  |
|   |                   |                  |                    | (2009)<br>(1) | (2008-2009)<br>(2) | (2008-2015)<br>(3) | (4)             | (2009)<br>(5)  | (2008-2009)<br>(6) | (7)=(4)/(1)         | (2009)<br>(8)=(5)/(1)       | (2008-2009)<br>(9)=(6)/(2) | (10)=(6)/(3) |              |   |      |  |
| Mejoramiento del Sistema y Optimización del Servicio de Agua Potable de la localidad de la Banda de Shilcayo y Barrio Huayco de Tarapoto  | Recursos          | S/.              | 2,826,125.00       | 1,825,053.00  | 3,115,158.00       | 3,115,158.00       | 0.00            | 0.00           | 1,290,105.49       | 0.00%               | 0.00%                       | 41.41%                     | 41.41%       | S.I          | S.I   | PAPT |  |
| Nuevas conexiones domiciliarias de agua en áreas urbanas  | Producto          | N°               | 834.00             | 539.00        | 919.00             | 919.00             | 0.00            | 0.00           | 0.00               | 0.00%               | 0.00%                       | 0.00%                      | 0.00%        | ---          | ---   | ---  |  |
| Nuevas conexiones domiciliarias de alcantarillado en áreas urbanas  | Producto          | N°               | 0.00               | 0.00          | 0.00               | 0.00               | 0.00            | 0.00           | 0.00               | ---                 | ---                         | ---                        | ---          | ---          | ---   | ---  |  |
| Transferencias Financieras Realizadas   | Producto          | N°               | 0.00               | 1.00          | 1.00               | 1.00               | 0.00            | 0.00           | 1.00               | 0.00%               | 0.00%                       | 100.00%                    | 100.00%      | ---          | ---   | ---  |  |
| Mejoramiento del Sistema Agua Potable e Instalación del Sistema de Alcantarillado en la localidad de Shapaja  | Recursos          | S/.              | 1,869,283.00       | 0.00          | 0.00               | 467,321.00         | 0.00            | 0.00           | 0.00               | ---                 | ---                         | ---                        | 0.00%        | S.I          | S.I   | PAPT |  |
| Nuevas conexiones domiciliarias de agua en áreas urbanas  | Producto          | N°               | 188.00             | 0.00          | 0.00               | 47.00              | 0.00            | 0.00           | 0.00               | ---                 | ---                         | ---                        | 0.00%        | ---          | ---   | ---  |  |
| Nuevas conexiones domiciliarias de alcantarillado en áreas urbanas  | Producto          | N°               | 188.00             | 0.00          | 0.00               | 47.00              | 0.00            | 0.00           | 0.00               | ---                 | ---                         | ---                        | 0.00%        | ---          | ---   | ---  |  |
| Transferencias Financieras Realizadas   | Producto          | N°               | 0.00               | 0.00          | 0.00               | 1.00               | 0.00            | 0.00           | 0.00               | ---                 | ---                         | ---                        | 0.00%        | ---          | ---   | ---  |  |
| Rehabilitación, Mejoramiento y/o Ampliación del Sistema de Agua y Saneamiento de la localidad de Cacatachi en el distrito de Cacatachi, Provincia de San Martín, Departamento de San Martín   | Recursos          | S/.              | 576,270.00         | 0.00          | 0.00               | 144,068.00         | 0.00            | 0.00           | 0.00               | ---                 | ---                         | ---                        | 0.00%        | S.I          | S.I   | PAPT |  |
| Nuevas conexiones domiciliarias de agua en áreas urbanas  | Producto          | N°               | 58.00              | 0.00          | 0.00               | 14.00              | 0.00            | 0.00           | 0.00               | ---                 | ---                         | ---                        | 0.00%        | ---          | ---   | ---  |  |
| Nuevas conexiones domiciliarias de alcantarillado en áreas urbanas  | Producto          | N°               | 58.00              | 0.00          | 0.00               | 14.00              | 0.00            | 0.00           | 0.00               | ---                 | ---                         | ---                        | 0.00%        | ---          | ---   | ---  |  |
| Transferencias Financieras Realizadas   | Producto          | N°               | 0.00               | 0.00          | 0.00               | 1.00               | 0.00            | 0.00           | 0.00               | ---                 | ---                         | ---                        | 0.00%        | ---          | ---   | ---  |  |
| Instalación del Sistema de Agua Potable en las localidades de El Porvenir, Las Delicias, Flor del Valle, El Tambo, Ramiro Priolé, Tamboyacu y Mejoramiento del Sistema de Agua en naciente de Río Negro, Puerto Bagazán, Nueva Esperanza, La Libertad | Recursos          | S/.              | 0.00               | 3,979,786.00  | 4,099,186.00       | 4,099,186.00       | 0.00            | 0.00           | 119,400.00         | 0.00%               | 0.00%                       | 2.91%                      | 2.91%        | 3,979,786.00 | 0.00  | PAPT |  |
| Nuevas conexiones domiciliarias de agua en áreas urbanas  | Producto          | N°               | 0.00               | 1,174.00      | 1,209.00           | 1,209.00           | 0.00            | 0.00           | 0.00               | 0.00%               | 0.00%                       | 0.00%                      | 0.00%        | 1,174.32     | 0.00  | ---  |  |
| Nuevas conexiones domiciliarias de alcantarillado en áreas urbanas  | Producto          | N°               | 0.00               | 0.00          | 0.00               | 0.00               | 0.00            | 0.00           | 0.00               | ---                 | ---                         | ---                        | ---          | 1,174.32     | 0.00  | ---  |  |
| Transferencias Financieras Realizadas   | Producto          | N°               | 0.00               | 1.00          | 1.00               | 1.00               | 0.00            | 0.00           | 1.00               | 0.00%               | 0.00%                       | 100.00%                    | 100.00%      | 1.00         | 0.00  | ---  |  |
| Instalación del Sistema de Drenaje Pluvial en la localidad de Tres Unidos   | Recursos          | S/.              | 0.00               | 0.00          | 46,056.00          | 1,998,829.00       | 0.00            | 0.00           | 46,056.00          | ---                 | ---                         | 100.00%                    | 2.30%        | S.I          | S.I   | PAPT |  |
| Nuevas conexiones domiciliarias de agua en áreas urbanas  | Producto          | N°               | 0.00               | 0.00          | 0.00               | 0.00               | 0.00            | 0.00           | 0.00               | ---                 | ---                         | ---                        | ---          | ---          | ---   | ---  |  |
| Nuevas conexiones domiciliarias de alcantarillado en áreas urbanas  | Producto          | N°               | 0.00               | 0.00          | 0.00               | 0.00               | 0.00            | 0.00           | 0.00               | ---                 | ---                         | ---                        | ---          | ---          | ---   | ---  |  |
| Transferencias Financieras Realizadas   | Producto          | N°               | 0.00               | 0.00          | 0.00               | 1.00               | 0.00            | 0.00           | 1.00               | ---                 | ---                         | ---                        | 100.00%      | ---          | ---   | ---  |  |
| Ampliación del Sistema de Agua Potable y Construcción del Sistema de Alcantarillado del A.H. Tupac Amaru en la ciudad de Tocache  | Recursos          | S/.              | 0.00               | 0.00          | 252,576.00         | 252,576.00         | 0.00            | 0.00           | 0.00               | ---                 | ---                         | 0.00%                      | 0.00%        | S.I          | S.I   | PAPT |  |
| Nuevas conexiones domiciliarias de agua en áreas urbanas  | Producto          | N°               | 0.00               | 0.00          | 25.00              | 25.00              | 0.00            | 0.00           | 0.00               | ---                 | ---                         | 0.00%                      | 0.00%        | ---          | ---   | ---  |  |
| Nuevas conexiones domiciliarias de alcantarillado en áreas urbanas  | Producto          | N°               | 0.00               | 0.00          | 25.00              | 25.00              | 0.00            | 0.00           | 0.00               | ---                 | ---                         | 0.00%                      | 0.00%        | ---          | ---   | ---  |  |
| Transferencias Financieras Realizadas   | Producto          | N°               | 0.00               | 0.00          | 1.00               | 1.00               | 0.00            | 0.00           | 0.00               | ---                 | ---                         | 0.00%                      | 0.00%        | ---          | ---   | ---  |  |
| Mejoramiento del Sistema de Agua Potable e Instalación del Sistema de Alcantarillado en la localidad de Japelacio   | Recursos          | S/.              | 0.00               | 2,752,687.00  | 4,061,175.00       | 4,061,175.00       | 0.00            | 0.00           | 571,395.00         | 0.00%               | 0.00%                       | 14.07%                     | 14.07%       | S.I          | S.I   | PAPT |  |
| Nuevas conexiones domiciliarias de agua en áreas urbanas  | Producto          | N°               | 0.00               | 276.00        | 407.00             | 407.00             | 0.00            | 0.00           | 0.00               | 0.00%               | 0.00%                       | 0.00%                      | 0.00%        | ---          | ---   | ---  |  |
| Nuevas conexiones domiciliarias de alcantarillado en áreas urbanas  | Producto          | N°               | 0.00               | 276.00        | 407.00             | 407.00             | 0.00            | 0.00           | 0.00               | 0.00%               | 0.00%                       | 0.00%                      | 0.00%        | ---          | ---   | ---  |  |
| Transferencias Financieras Realizadas   | Producto          | N°               | 0.00               | 1.00          | 1.00               | 1.00               | 0.00            | 0.00           | 1.00               | 0.00%               | 0.00%                       | 100.00%                    | 100.00%      | ---          | ---   | ---  |  |
| Mejoramiento, Ampliación del Sistema de Agua Potable y Alcantarillado en la localidad de Naranjos, distrito de Pardo Miguel - Rioja - San Martín  | Recursos          | S/.              | 394,000.00         | 3,913,193.00  | 8,247,848.00       | 8,247,848.00       | 0.00            | 0.00           | 1,560,476.00       | 0.00%               | 0.00%                       | 18.92%                     | 18.92%       | S.I          | S.I   | PAPT |  |
| Nuevas conexiones domiciliarias de agua en áreas urbanas  | Producto          | N°               | 40.00              | 393.00        | 828.00             | 828.00             | 0.00            | 0.00           | 0.00               | 0.00%               | 0.00%                       | 0.00%                      | 0.00%        | ---          | ---   | ---  |  |
| Nuevas conexiones domiciliarias de alcantarillado en áreas urbanas  | Producto          | N°               | 40.00              | 393.00        | 828.00             | 828.00             | 0.00            | 0.00           | 0.00               | 0.00%               | 0.00%                       | 0.00%                      | 0.00%        | ---          | ---   | ---  |  |
| Transferencias Financieras Realizadas   | Producto          | N°               | 0.00               | 1.00          | 1.00               | 1.00               | 0.00            | 0.00           | 1.00               | 0.00%               | 0.00%                       | 100.00%                    | 100.00%      | ---          | ---   | ---  |  |

FORMATO 4  
Plan Estratégico Sectorial Multianual 2008-2015. Acciones e Indicadores de Producto  
Sector Vivienda, Construcción y Saneamiento

| Objetivo Estratégico General /<br>Objetivo Estratégico Específico / Líneas de acción /<br>Proyectos / Indicadores de Producto   | Tipo de Indicador | Unidad de Medida | Línea de Base 2007 | 2009 - II        |                           |                       |                     |                |                             |                              |                    |                                      |                         |              | PIA          | PIM o Meta Modificada al 30.06.2009 | Fuente de Información Medios de Verificación |
|---|-------------------|------------------|--------------------|------------------|---------------------------|-----------------------|---------------------|----------------|-----------------------------|------------------------------|--------------------|--------------------------------------|-------------------------|--------------|--------------|-------------------------------------|--|
|   |                   |                  |                    | Programación     |                           |                       | Ejecución           |                | % de Avance de la Ejecución |                              |                    | Total PESEM (2008-2015) (10)=(6)/(3) |                         |              |              |                                     |  |
|   |                   |                  |                    | Anual (2009) (1) | Acumulado (2008-2009) (2) | Total (2008-2015) (3) | Del II Semestre (4) | Al II Semestre |                             | Semestral/ Anual (7)=(4)/(1) | Acumulado          |                                      |                         |              |              |                                     |  |
|   |                   |                  |                    |                  |                           |                       |                     | (2009) (5)     | (2008-2009) (6)             |                              | (2009) (8)=(5)/(1) |                                      | (2008-2009) (9)=(6)/(2) |              |              |                                     |  |
| Instalación Sistema de Abastecimiento de Agua Potable del C.P.M Naranjillo, distrito de Nueva Cajamarca, Provincia de Rioja - San Martín                              | Recursos          | S/.              | 0.00               | 2,049,433.00     | 2,110,923.00              | 2,110,923.00          | 0.00                | 0.00           | 61,490.00                   | 0.00%                        | 0.00%              | 2.91%                                | 2.91%                   | 2,049,433.00 | 0.00         | PAPT                                |  |
| Nuevas conexiones domiciliarias de agua en áreas urbanas  | Producto          | N°               | 0.00               | 206.00           | 212.00                    | 212.00                | 0.00                | 0.00           | 0.00                        | 0.00%                        | 0.00%              | 0.00%                                | 0.00%                   | 604.73       | 0.00         |                                     |  |
| Nuevas conexiones domiciliarias de alcantarillado en áreas urbanas  | Producto          | N°               | 0.00               | 206.00           | 212.00                    | 212.00                | 0.00                | 0.00           | 0.00                        | 0.00%                        | 0.00%              | 0.00%                                | 0.00%                   | 0.00         | 0.00         |                                     |  |
| Transferencias Financieras Realizadas   | Producto          | N°               | 0.00               | 1.00             | 1.00                      | 1.00                  | 0.00                | 0.00           | 1.00                        | 0.00%                        | 0.00%              | 100.00%                              | 100.00%                 | 1.00         | 0.00         |                                     |  |
| Mejoramiento y Ampliación del Sistema de Alcantarillado en la localidad de Lamas  | Recursos          | S/.              | 172,431.00         | 0.00             | 0.00                      | 2,825,061.00          | 0.00                | 0.00           | 0.00                        | ---                          | ---                | ---                                  | 0.00%                   | S.I          | S.I          | PAPT                                |  |
| Nuevas conexiones domiciliarias de agua en áreas urbanas  | Producto          | N°               | 0.00               | 0.00             | 0.00                      | 0.00                  | 0.00                | 0.00           | 0.00                        | ---                          | ---                | ---                                  | ---                     | ---          | ---          |                                     |  |
| Nuevas conexiones domiciliarias de alcantarillado en áreas urbanas  | Producto          | N°               | 51.00              | 0.00             | 0.00                      | 834.00                | 0.00                | 0.00           | 0.00                        | ---                          | ---                | ---                                  | 0.00%                   | ---          | ---          |                                     |  |
| Transferencias Financieras Realizadas   | Producto          | N°               | 0.00               | 0.00             | 0.00                      | 1.00                  | 0.00                | 0.00           | 0.00                        | ---                          | ---                | ---                                  | 0.00%                   | ---          | ---          |                                     |  |
| Mejoramiento y Ampliación del Sistema de Agua Potable de la localidad de Moyobamba  | Recursos          | S/.              | 207,000.00         | 1,443,269.00     | 2,790,493.00              | 2,790,493.00          | 0.00                | 5,475,669.00   | 7,086,239.00                | 0.00%                        | 379.39%            | 253.94%                              | 253.94%                 | 0.00         | 5,475,669.00 | PAPT                                |  |
| Nuevas conexiones domiciliarias de agua en áreas urbanas  | Producto          | N°               | 21.00              | 145.00           | 280.00                    | 280.00                | 0.00                | 1,615.72       | 1,750.72                    | 0.00%                        | 1114.29%           | 625.26%                              | 625.26%                 | 0.00         | 1,615.72     |                                     |  |
| Nuevas conexiones domiciliarias de alcantarillado en áreas urbanas  | Producto          | N°               | 21.00              | 145.00           | 280.00                    | 280.00                | 0.00                | 0.00           | 135.00                      | 0.00%                        | 0.00%              | 48.21%                               | 48.21%                  | 0.00         | 0.00         |                                     |  |
| Transferencias Financieras Realizadas   | Producto          | N°               | 0.00               | 1.00             | 1.00                      | 1.00                  | 0.00                | 1.00           | 2.00                        | 0.00%                        | 100.00%            | 200.00%                              | 200.00%                 | 0.00         | 1.00         |                                     |  |
| Construcción del Sistema de Agua Potable en las localidades de Pampa Hermosa, El Cóndor, Bella Selva, Nuevo Jaén, El Alamo, Provincia de Moyobamba - San Martín       | Recursos          | S/.              | 0.00               | 0.00             | 0.00                      | 445,892.00            | 0.00                | 0.00           | 0.00                        | ---                          | ---                | ---                                  | 0.00%                   | S.I          | S.I          | PAPT                                |  |
| Nuevas conexiones domiciliarias de agua en áreas urbanas  | Producto          | N°               | 0.00               | 0.00             | 0.00                      | 132.00                | 0.00                | 0.00           | 0.00                        | ---                          | ---                | ---                                  | 0.00%                   | ---          | ---          |                                     |  |
| Nuevas conexiones domiciliarias de alcantarillado en áreas urbanas  | Producto          | N°               | 0.00               | 0.00             | 0.00                      | 0.00                  | 0.00                | 0.00           | 0.00                        | ---                          | ---                | ---                                  | ---                     | ---          | ---          |                                     |  |
| Transferencias Financieras Realizadas   | Producto          | N°               | 0.00               | 0.00             | 0.00                      | 1.00                  | 0.00                | 0.00           | 0.00                        | ---                          | ---                | ---                                  | 0.00%                   | ---          | ---          |                                     |  |
| Mejoramiento Ampliación del Sistema de Abastecimiento de Agua Potable en la localidad de Calzada, distrito de Calzada-Moyobamba-San Martín                            | Recursos          | S/.              | 40,203.00          | 864,797.00       | 1,393,324.00              | 1,393,324.00          | 0.00                | 0.00           | 0.00                        | 0.00%                        | 0.00%              | 0.00%                                | 0.00%                   | S.I          | S.I          | PAPT                                |  |
| Nuevas conexiones domiciliarias de agua en áreas urbanas  | Producto          | N°               | 12.00              | 255.00           | 410.00                    | 410.00                | 0.00                | 0.00           | 0.00                        | 0.00%                        | 0.00%              | 0.00%                                | 0.00%                   | ---          | ---          |                                     |  |
| Nuevas conexiones domiciliarias de alcantarillado en áreas urbanas  | Producto          | N°               | 0.00               | 0.00             | 0.00                      | 0.00                  | 0.00                | 0.00           | 0.00                        | ---                          | ---                | ---                                  | ---                     | ---          | ---          |                                     |  |
| Transferencias Financieras Realizadas   | Producto          | N°               | 0.00               | 1.00             | 1.00                      | 1.00                  | 0.00                | 0.00           | 0.00                        | 0.00%                        | 0.00%              | 0.00%                                | 0.00%                   | ---          | ---          |                                     |  |
| Ampliación y Mejoramiento de las Redes y Conexiones Domiciliarias de Agua Potable y Alcantarillado de la Av. Circunvalación C-1 A 26 y Jr. Paraíso C-1 A 4 - Tarapoto | Recursos          | S/.              | 1,518,226.00       | 355,038.00       | 952,150.00                | 952,150.00            | 0.00                | 0.00           | 597,112.00                  | 0.00%                        | 0.00%              | 62.71%                               | 62.71%                  | S.I          | S.I          | PAPT                                |  |
| Nuevas conexiones domiciliarias de agua en áreas urbanas  | Producto          | N°               | 152.00             | 36.00            | 96.00                     | 96.00                 | 0.00                | 0.00           | 60.00                       | 0.00%                        | 0.00%              | 62.50%                               | 62.50%                  | ---          | ---          |                                     |  |
| Nuevas conexiones domiciliarias de alcantarillado en áreas urbanas  | Producto          | N°               | 152.00             | 36.00            | 96.00                     | 96.00                 | 0.00                | 0.00           | 60.00                       | 0.00%                        | 0.00%              | 62.50%                               | 62.50%                  | ---          | ---          |                                     |  |
| Transferencias Financieras Realizadas   | Producto          | N°               | 0.00               | 1.00             | 1.00                      | 1.00                  | 0.00                | 0.00           | 1.00                        | 0.00%                        | 0.00%              | 100.00%                              | 100.00%                 | ---          | ---          |                                     |  |
| Construcción del Sistema de Alcantarillado Centro Poblado Santa Rosa del Mirador, distrito de Pardo Miguel - Rioja - San Martín                                       | Recursos          | S/.              | 0.00               | 0.00             | 59,500.00                 | 1,980,424.00          | 0.00                | 0.00           | 59,500.00                   | ---                          | ---                | 100.00%                              | 3.00%                   | S.I          | S.I          | PAPT                                |  |
| Nuevas conexiones domiciliarias de agua en áreas urbanas  | Producto          | N°               | 0.00               | 0.00             | 0.00                      | 0.00                  | 0.00                | 0.00           | 0.00                        | ---                          | ---                | ---                                  | ---                     | ---          | ---          |                                     |  |
| Nuevas conexiones domiciliarias de alcantarillado en áreas urbanas  | Producto          | N°               | 0.00               | 0.00             | 18.00                     | 585.00                | 0.00                | 0.00           | 0.00                        | ---                          | ---                | 0.00%                                | 0.00%                   | ---          | ---          |                                     |  |
| Transferencias Financieras Realizadas   | Producto          | N°               | 0.00               | 0.00             | 0.00                      | 1.00                  | 0.00                | 0.00           | 1.00                        | ---                          | ---                | ---                                  | 100.00%                 | ---          | ---          |                                     |  |
| Construcción del Sistema de Agua Potable del Caserío de Culebra, Provincia de Tocache - San Martín  | Recursos          | S/.              | 0.00               | 0.00             | 0.00                      | 141,147.00            | 0.00                | 0.00           | 0.00                        | ---                          | ---                | ---                                  | 0.00%                   | S.I          | S.I          | PAPT                                |  |
| Nuevas conexiones domiciliarias de agua en áreas urbanas  | Producto          | N°               | 0.00               | 0.00             | 0.00                      | 42.00                 | 0.00                | 0.00           | 0.00                        | ---                          | ---                | ---                                  | 0.00%                   | ---          | ---          |                                     |  |
| Nuevas conexiones domiciliarias de alcantarillado en áreas urbanas  | Producto          | N°               | 0.00               | 0.00             | 0.00                      | 0.00                  | 0.00                | 0.00           | 0.00                        | ---                          | ---                | ---                                  | ---                     | ---          | ---          |                                     |  |
| Transferencias Financieras Realizadas   | Producto          | N°               | 0.00               | 0.00             | 0.00                      | 1.00                  | 0.00                | 0.00           | 0.00                        | ---                          | ---                | ---                                  | 0.00%                   | ---          | ---          |                                     |  |
| Mejoramiento y Ampliación del Sistema de Agua Potable y Saneamiento de Tabalosos, distrito de Tabalosos - Lamas - San Martín  | Recursos          | S/.              | 0.00               | 0.00             | 106,484.00                | 4,066,317.00          | 0.00                | 0.00           | 106,484.00                  | ---                          | ---                | 100.00%                              | 2.62%                   | S.I          | S.I          | PAPT                                |  |
| Nuevas conexiones domiciliarias de agua en áreas urbanas  | Producto          | N°               | 0.00               | 0.00             | 11.00                     | 408.00                | 0.00                | 0.00           | 0.00                        | ---                          | ---                | 0.00%                                | 0.00%                   | ---          | ---          |                                     |  |
| Nuevas conexiones domiciliarias de alcantarillado en áreas urbanas  | Producto          | N°               | 0.00               | 0.00             | 11.00                     | 408.00                | 0.00                | 0.00           | 0.00                        | ---                          | ---                | 0.00%                                | 0.00%                   | ---          | ---          |                                     |  |
| Transferencias Financieras Realizadas   | Producto          | N°               | 0.00               | 0.00             | 0.00                      | 1.00                  | 0.00                | 0.00           | 1.00                        | ---                          | ---                | ---                                  | 100.00%                 | ---          | ---          |                                     |  |

FORMATO 4  
Plan Estratégico Sectorial Multianual 2008-2015. Acciones e Indicadores de Producto  
Sector Vivienda, Construcción y Saneamiento

| Objetivo Estratégico General /<br>Objetivo Estratégico Específico / Líneas de acción /<br>Proyectos / Indicadores de Producto   | Tipo de Indicador | Unidad de Medida | Línea de Base 2007 | 2009 - II     |                    |                    |                 |                |                    |                             |                       |                            |         |  |                             |      | Fuente de Información<br>Medios de Verificación |
|---|-------------------|------------------|--------------------|---------------|--------------------|--------------------|-----------------|----------------|--------------------|-----------------------------|-----------------------|----------------------------|---------|--|-----------------------------|------|---|
|   |                   |                  |                    | Programación  |                    |                    | Ejecución       |                |                    | % de Avance de la Ejecución |                       |                            | PIA     | PIM o Meta Modificada<br>al 30.06.2009 |                             |      |   |
|   |                   |                  |                    | Annual        | Acumulado          | Total              | Del II Semestre | Al II Semestre |                    | Semestral/<br>Anual         | Acumulado             |                            |         |  | Total PESEM                 |      |   |
|   |                   |                  |                    | (2009)<br>(1) | (2008-2009)<br>(2) | (2008-2015)<br>(3) | (4)             | (2009)<br>(5)  | (2008-2009)<br>(6) | (7)=(4)/(1)                 | (2009)<br>(8)=(5)/(1) | (2008-2009)<br>(9)=(6)/(2) |         |  | (2008-2015)<br>(10)=(6)/(3) |      |   |
| Transferencias Financieras para Mejoramiento, Ampliación del Sistema de Agua Potable de la localidad de Segunda Jerusalén, distrito de Elías Soplin Va                            | Recursos          | S/.              | 0.00               | 3,434,863.00  | 3,434,863.00       | 3,434,863.00       | 0.00            | 0.00           | 0.00               | 0.00%                       | 0.00%                 | 0.00%                      | 0.00%   | 3,434,863.00                           | 0.00                        | PAPT |   |
| Nuevas conexiones domiciliarias de agua en áreas urbanas  | Producto          | N°               | 0.00               | 1,014.00      | 1,014.00           | 1,014.00           | 0.00            | 0.00           | 0.00               | 0.00%                       | 0.00%                 | 0.00%                      | 0.00%   | 1,013.53                               | 0.00                        |      |   |
| Nuevas conexiones domiciliarias de alcantarillado en áreas urbanas  | Producto          | N°               | 0.00               | 0.00          | 0.00               | 0.00               | 0.00            | 0.00           | 0.00               | ---                         | ---                   | ---                        | ---     | 0.00                                   | 0.00                        |      |   |
| Transferencias Financieras Realizadas   | Producto          | N°               | 0.00               | 1.00          | 1.00               | 1.00               | 0.00            | 0.00           | 0.00               | 0.00%                       | 0.00%                 | 0.00%                      | 0.00%   | 1.00                                   | 0.00                        |      |   |
| Construcción del Sistema de Agua Potable del Caserío Naranjal Distrito de Tocache, Provincia de Tocache - San Martín  | Recursos          | S/.              | 0.00               | 0.00          | 0.00               | 153,288.00         | 0.00            | 0.00           | 0.00               | ---                         | ---                   | ---                        | 0.00%   | S.I                                    | S.I                         | PAPT |   |
| Nuevas conexiones domiciliarias de agua en áreas urbanas  | Producto          | N°               | 0.00               | 0.00          | 0.00               | 45.00              | 0.00            | 0.00           | 0.00               | ---                         | ---                   | ---                        | 0.00%   | ---                                    | ---                         |      |   |
| Nuevas conexiones domiciliarias de alcantarillado en áreas urbanas  | Producto          | N°               | 0.00               | 0.00          | 0.00               | 0.00               | 0.00            | 0.00           | 0.00               | ---                         | ---                   | ---                        | ---     | ---                                    | ---                         |      |   |
| Transferencias Financieras Realizadas   | Producto          | N°               | 0.00               | 0.00          | 0.00               | 1.00               | 0.00            | 0.00           | 0.00               | ---                         | ---                   | ---                        | 0.00%   | ---                                    | ---                         |      |   |
| Mejoramiento y Ampliación del Sistema de Agua Potable e Instalación del Sistema de Alcantarillado de Desague Nuevo Progreso, Provincia de Tocache - San Martín                    | Recursos          | S/.              | 200,000.00         | 0.00          | 0.00               | 7,680,580.00       | 0.00            | 0.00           | 0.00               | ---                         | ---                   | ---                        | 0.00%   | S.I                                    | S.I                         | PAPT |   |
| Nuevas conexiones domiciliarias de agua en áreas urbanas  | Producto          | N°               | 20.00              | 0.00          | 0.00               | 771.00             | 0.00            | 0.00           | 0.00               | ---                         | ---                   | ---                        | 0.00%   | ---                                    | ---                         |      |   |
| Nuevas conexiones domiciliarias de alcantarillado en áreas urbanas  | Producto          | N°               | 20.00              | 0.00          | 0.00               | 771.00             | 0.00            | 0.00           | 0.00               | ---                         | ---                   | ---                        | 0.00%   | ---                                    | ---                         |      |   |
| Transferencias Financieras Realizadas   | Producto          | N°               | 0.00               | 0.00          | 0.00               | 1.00               | 0.00            | 0.00           | 0.00               | ---                         | ---                   | ---                        | 0.00%   | ---                                    | ---                         |      |   |
| Mejoramiento del Sistema de Agua Potable e Instalación del Sistema de Alcantarillado en la localidad de Shuchuyacu - Jepelacio, Provincia de Moyobamba - San Martín               | Recursos          | S/.              | 0.00               | 0.00          | 75,500.00          | 2,507,223.00       | 0.00            | 0.00           | 75,500.00          | ---                         | ---                   | 100.00%                    | 3.01%   | S.I                                    | S.I                         | PAPT |   |
| Nuevas conexiones domiciliarias de agua en áreas urbanas  | Producto          | N°               | 0.00               | 0.00          | 8.00               | 252.00             | 0.00            | 0.00           | 0.00               | ---                         | ---                   | 0.00%                      | 0.00%   | ---                                    | ---                         |      |   |
| Nuevas conexiones domiciliarias de alcantarillado en áreas urbanas  | Producto          | N°               | 0.00               | 0.00          | 8.00               | 252.00             | 0.00            | 0.00           | 0.00               | ---                         | ---                   | 0.00%                      | 0.00%   | ---                                    | ---                         |      |   |
| Transferencias Financieras Realizadas   | Producto          | N°               | 0.00               | 0.00          | 0.00               | 1.00               | 0.00            | 0.00           | 1.00               | ---                         | ---                   | ---                        | 100.00% | ---                                    | ---                         |      |   |
| Mejoramiento del Sistema de Agua Potable e Instalación del Sistema de Alcantarillado en la localidad de Shamboyacu  | Recursos          | S/.              | 0.00               | 0.00          | 70,000.00          | 2,322,166.00       | 0.00            | 0.00           | 70,000.00          | ---                         | ---                   | 100.00%                    | 3.01%   | S.I                                    | S.I                         | PAPT |   |
| Nuevas conexiones domiciliarias de agua en áreas urbanas  | Producto          | N°               | 0.00               | 0.00          | 7.00               | 233.00             | 0.00            | 0.00           | 0.00               | ---                         | ---                   | 0.00%                      | 0.00%   | ---                                    | ---                         |      |   |
| Nuevas conexiones domiciliarias de alcantarillado en áreas urbanas  | Producto          | N°               | 0.00               | 0.00          | 7.00               | 233.00             | 0.00            | 0.00           | 0.00               | ---                         | ---                   | 0.00%                      | 0.00%   | ---                                    | ---                         |      |   |
| Transferencias Financieras Realizadas   | Producto          | N°               | 0.00               | 0.00          | 0.00               | 1.00               | 0.00            | 0.00           | 1.00               | ---                         | ---                   | ---                        | 100.00% | ---                                    | ---                         |      |   |
| Transferencias Financieras para Mejoramiento y Ampliación del Sistema de Agua Potable e Instalación del Sistema de Alcantarillado del Centro Poblado Rinconada                    | Recursos          | S/.              | 0.00               | 2,987,810.00  | 2,987,810.00       | 2,987,810.00       | 0.00            | 0.00           | 0.00               | 0.00%                       | 0.00%                 | 0.00%                      | 0.00%   | 2,987,810.00                           | 0.00                        | PAPT |   |
| Nuevas conexiones domiciliarias de agua en áreas urbanas  | Producto          | N°               | 0.00               | 300.00        | 300.00             | 300.00             | 0.00            | 0.00           | 0.00               | 0.00%                       | 0.00%                 | 0.00%                      | 0.00%   | 300.00                                 | 0.00                        |      |   |
| Nuevas conexiones domiciliarias de alcantarillado en áreas urbanas  | Producto          | N°               | 0.00               | 300.00        | 300.00             | 300.00             | 0.00            | 0.00           | 0.00               | 0.00%                       | 0.00%                 | 0.00%                      | 0.00%   | 330.00                                 | 0.00                        |      |   |
| Transferencias Financieras Realizadas   | Producto          | N°               | 0.00               | 1.00          | 1.00               | 1.00               | 0.00            | 0.00           | 0.00               | 0.00%                       | 0.00%                 | 0.00%                      | 0.00%   | 1.00                                   | 0.00                        |      |   |
| Mejoramiento y Ampliación del Sistema de Agua Potable e Instalación del Sistema de Alcantarillado del Centro Poblado Madre Mia, Distrito de Nuevo Progreso - Tocache - San Martín | Recursos          | S/.              | 0.00               | 0.00          | 30,000.00          | 1,872,714.00       | 0.00            | 0.00           | 30,000.00          | ---                         | ---                   | 100.00%                    | 1.60%   | S.I                                    | S.I                         | PAPT |   |
| Nuevas conexiones domiciliarias de agua en áreas urbanas  | Producto          | N°               | 0.00               | 0.00          | 3.00               | 188.00             | 0.00            | 0.00           | 0.00               | ---                         | ---                   | 0.00%                      | 0.00%   | ---                                    | ---                         |      |   |
| Nuevas conexiones domiciliarias de alcantarillado en áreas urbanas  | Producto          | N°               | 0.00               | 0.00          | 3.00               | 188.00             | 0.00            | 0.00           | 0.00               | ---                         | ---                   | 0.00%                      | 0.00%   | ---                                    | ---                         |      |   |
| Transferencias Financieras Realizadas   | Producto          | N°               | 0.00               | 0.00          | 0.00               | 1.00               | 0.00            | 0.00           | 1.00               | ---                         | ---                   | ---                        | 100.00% | ---                                    | ---                         |      |   |
| Transferencia Financiera para Mejoramiento y Ampliación del Sistema de Agua Potable e Instalación del Sistema de Alcantarillado del Centro Poblado San                            | Recursos          | S/.              | 0.00               | 2,028,440.00  | 2,028,440.00       | 2,028,440.00       | 0.00            | 0.00           | 0.00               | 0.00%                       | 0.00%                 | 0.00%                      | 0.00%   | 2,028,440.00                           | 0.00                        | PAPT |   |
| Nuevas conexiones domiciliarias de agua en áreas urbanas  | Producto          | N°               | 0.00               | 204.00        | 204.00             | 204.00             | 0.00            | 0.00           | 0.00               | 0.00%                       | 0.00%                 | 0.00%                      | 0.00%   | 881.62                                 | 0.00                        |      |   |
| Nuevas conexiones domiciliarias de alcantarillado en áreas urbanas  | Producto          | N°               | 0.00               | 204.00        | 204.00             | 204.00             | 0.00            | 0.00           | 0.00               | 0.00%                       | 0.00%                 | 0.00%                      | 0.00%   | 881.62                                 | 0.00                        |      |   |
| Transferencias Financieras Realizadas   | Producto          | N°               | 0.00               | 1.00          | 1.00               | 1.00               | 0.00            | 0.00           | 0.00               | 0.00%                       | 0.00%                 | 0.00%                      | 0.00%   | 1.00                                   | 0.00                        |      |   |



FORMATO 4  
Plan Estratégico Sectorial Multianual 2008-2015. Acciones e Indicadores de Producto  
Sector Vivienda, Construcción y Saneamiento

| Objetivo Estratégico General /<br>Objetivo Estratégico Específico / Líneas de acción /<br>Proyectos / Indicadores de Producto   | Tipo de Indicador | Unidad de Medida | Línea de Base 2007 | 2009 - II     |                       |                   |                 |                |             |                             |           |             |              |     | PIA | PIM o Meta Modificada al 30.06.2009 | Fuente de Información Medios de Verificación |
|---|-------------------|------------------|--------------------|---------------|-----------------------|-------------------|-----------------|----------------|-------------|-----------------------------|-----------|-------------|--------------|-----|-----|-------------------------------------|--|
|   |                   |                  |                    | Programación  |                       |                   | Ejecución       |                |             | % de Avance de la Ejecución |           |             |              |     |     |                                     |  |
|   |                   |                  |                    | Annual (2009) | Acumulado (2008-2009) | Total (2008-2015) | Del II Semestre | Al II Semestre |             | Semestral/ Anual            | Acumulado |             | Total PESEM  |     |     |                                     |  |
|   |                   |                  |                    | (1)           | (2)                   | (3)               | (4)             | (2009)         | (2008-2009) | (7)=(4)/(1)                 | (2009)    | (2008-2009) | (10)=(6)/(3) |     |     |                                     |  |
| Mejoramiento y Ampliación de los Servicios de Agua Potable, Alcantarillado y Tratamiento de Aguas Servidas en la localidad de Soritor, Provincia de Moyobamba - San Martín                      | Recursos          | S/.              | 0.00               | 0.00          | 184,782.00            | 12,943,674.00     | 0.00            | 0.00           | 184,782.00  | ---                         | ---       | 100.00%     | 1.43%        | S.I | S.I | PAPT                                |  |
| Nuevas conexiones domiciliarias de agua en áreas urbanas  | Producto          | N°               | 0.00               | 0.00          | 19.00                 | 1,299.00          | 0.00            | 0.00           | 0.00        | ---                         | ---       | 0.00%       | 0.00%        | --- | --- |                                     |  |
| Nuevas conexiones domiciliarias de alcantarillado en áreas urbanas  | Producto          | N°               | 0.00               | 0.00          | 19.00                 | 1,299.00          | 0.00            | 0.00           | 0.00        | ---                         | ---       | 0.00%       | 0.00%        | --- | --- |                                     |  |
| Transferencias Financieras Realizadas   | Producto          | N°               | 0.00               | 0.00          | 0.00                  | 1.00              | 0.00            | 0.00           | 1.00        | ---                         | ---       | ---         | 100.00%      | --- | --- |                                     |  |
| Mejoramiento del Sistema de Agua Potable e Instalación del Sistema de Saneamiento en el C.P. Betania y Caserío Pintoyacu, Distrito de Pinto Recodo y distrito de Tabalosos - Lamas - San Martín | Recursos          | S/.              | 0.00               | 0.00          | 61,976.00             | 2,677,620.00      | 0.00            | 0.00           | 61,976.00   | ---                         | ---       | 100.00%     | 2.31%        | S.I | S.I | PAPT                                |  |
| Nuevas conexiones domiciliarias de agua en áreas urbanas  | Producto          | N°               | 0.00               | 0.00          | 6.00                  | 268.00            | 0.00            | 0.00           | 0.00        | ---                         | ---       | 0.00%       | 0.00%        | --- | --- |                                     |  |
| Nuevas conexiones domiciliarias de alcantarillado en áreas urbanas  | Producto          | N°               | 0.00               | 0.00          | 6.00                  | 268.00            | 0.00            | 0.00           | 0.00        | ---                         | ---       | 0.00%       | 0.00%        | --- | --- |                                     |  |
| Transferencias Financieras Realizadas   | Producto          | N°               | 0.00               | 0.00          | 0.00                  | 1.00              | 0.00            | 0.00           | 1.00        | ---                         | ---       | ---         | 100.00%      | --- | --- |                                     |  |
| Transf. Financ. para Mejoramiento de las Redes y Conexiones Domiciliarias de Agua Potable y Alcantarillado del Jirón Simón Bolívar C-1 A 3-Banda de Shilcayo                                    | Recursos          | S/.              | 0.00               | 0.00          | 102,472.00            | 102,472.00        | 0.00            | 0.00           | 102,472.00  | ---                         | ---       | 100.00%     | 100.00%      | S.I | S.I | PAPT                                |  |
| Nuevas conexiones domiciliarias de agua en áreas urbanas  | Producto          | N°               | 0.00               | 0.00          | 10.00                 | 10.00             | 0.00            | 0.00           | 0.00        | ---                         | ---       | 0.00%       | 0.00%        | --- | --- |                                     |  |
| Nuevas conexiones domiciliarias de alcantarillado en áreas urbanas  | Producto          | N°               | 0.00               | 0.00          | 10.00                 | 10.00             | 0.00            | 0.00           | 0.00        | ---                         | ---       | 0.00%       | 0.00%        | --- | --- |                                     |  |
| Transferencias Financieras Realizadas   | Producto          | N°               | 0.00               | 0.00          | 1.00                  | 1.00              | 0.00            | 0.00           | 1.00        | ---                         | ---       | 100.00%     | 100.00%      | --- | --- |                                     |  |
| Mejoramiento y Ampliación del Sistema de Agua Potable de la localidad de El Eslabón, distrito de El Eslabón - Huallaga - San Martín   | Recursos          | S/.              | 0.00               | 0.00          | 106,000.00            | 3,518,697.00      | 0.00            | 0.00           | 106,000.00  | ---                         | ---       | 100.00%     | 3.01%        | S.I | S.I | PAPT                                |  |
| Nuevas conexiones domiciliarias de agua en áreas urbanas  | Producto          | N°               | 0.00               | 0.00          | 11.00                 | 353.00            | 0.00            | 0.00           | 0.00        | ---                         | ---       | 0.00%       | 0.00%        | --- | --- |                                     |  |
| Nuevas conexiones domiciliarias de alcantarillado en áreas urbanas  | Producto          | N°               | 0.00               | 0.00          | 11.00                 | 353.00            | 0.00            | 0.00           | 0.00        | ---                         | ---       | 0.00%       | 0.00%        | --- | --- |                                     |  |
| Transferencias Financieras Realizadas   | Producto          | N°               | 0.00               | 0.00          | 0.00                  | 1.00              | 0.00            | 0.00           | 1.00        | ---                         | ---       | ---         | 100.00%      | --- | --- |                                     |  |
| Mejoramiento del Sistema de Agua Potable e Instalación del Sistema de Saneamiento en la localidad de Pajarillo, Distrito de Pajarillo - Mariscal Cáceres - San Martín                           | Recursos          | S/.              | 0.00               | 0.00          | 141,000.00            | 4,709,985.00      | 0.00            | 0.00           | 141,000.00  | ---                         | ---       | 100.00%     | 2.99%        | S.I | S.I | PAPT                                |  |
| Nuevas conexiones domiciliarias de agua en áreas urbanas  | Producto          | N°               | 0.00               | 0.00          | 14.00                 | 472.00            | 0.00            | 0.00           | 0.00        | ---                         | ---       | 0.00%       | 0.00%        | --- | --- |                                     |  |
| Nuevas conexiones domiciliarias de alcantarillado en áreas urbanas  | Producto          | N°               | 0.00               | 0.00          | 14.00                 | 472.00            | 0.00            | 0.00           | 0.00        | ---                         | ---       | 0.00%       | 0.00%        | --- | --- |                                     |  |
| Transferencias Financieras Realizadas   | Producto          | N°               | 0.00               | 0.00          | 0.00                  | 1.00              | 0.00            | 0.00           | 1.00        | ---                         | ---       | ---         | 100.00%      | --- | --- |                                     |  |
| Transf. Financ. para Mejoramiento de las Redes y Conexiones Domic. de Agua Potable y Alcantarillado del Jirón San Miguel C-1 A 5-Banda de Shilcayo  | Recursos          | S/.              | 0.00               | 0.00          | 149,713.00            | 149,713.00        | 0.00            | 0.00           | 149,713.00  | ---                         | ---       | 100.00%     | 100.00%      | S.I | S.I | PAPT                                |  |
| Nuevas conexiones domiciliarias de agua en áreas urbanas  | Producto          | N°               | 0.00               | 0.00          | 15.00                 | 15.00             | 0.00            | 0.00           | 0.00        | ---                         | ---       | 0.00%       | 0.00%        | --- | --- |                                     |  |
| Nuevas conexiones domiciliarias de alcantarillado en áreas urbanas  | Producto          | N°               | 0.00               | 0.00          | 15.00                 | 15.00             | 0.00            | 0.00           | 0.00        | ---                         | ---       | 0.00%       | 0.00%        | --- | --- |                                     |  |
| Transferencias Financieras Realizadas   | Producto          | N°               | 0.00               | 0.00          | 1.00                  | 1.00              | 0.00            | 0.00           | 1.00        | ---                         | ---       | 100.00%     | 100.00%      | --- | --- |                                     |  |
| Construcción del Sistema de Alcantarillado de El Porvenir - Pelejo, distrito de El Porvenir - San Martín - San Martín   | Recursos          | S/.              | 0.00               | 0.00          | 71,000.00             | 2,644,690.00      | 0.00            | 0.00           | 71,000.00   | ---                         | ---       | 100.00%     | 2.68%        | S.I | S.I | PAPT                                |  |
| Nuevas conexiones domiciliarias de agua en áreas urbanas  | Producto          | N°               | 0.00               | 0.00          | 0.00                  | 0.00              | 0.00            | 0.00           | 0.00        | ---                         | ---       | ---         | ---          | --- | --- |                                     |  |
| Nuevas conexiones domiciliarias de alcantarillado en áreas urbanas  | Producto          | N°               | 0.00               | 0.00          | 22.00                 | 782.00            | 0.00            | 0.00           | 0.00        | ---                         | ---       | 0.00%       | 0.00%        | --- | --- |                                     |  |
| Transferencias Financieras Realizadas   | Producto          | N°               | 0.00               | 0.00          | 0.00                  | 1.00              | 0.00            | 0.00           | 1.00        | ---                         | ---       | ---         | 100.00%      | --- | --- |                                     |  |
| Construcción del Sistema de Alcantarillado de Papaplaya, distrito de Papaplaya - San Martín - San Martín  | Recursos          | S/.              | 0.00               | 0.00          | 90,000.00             | 2,995,109.00      | 0.00            | 0.00           | 90,000.00   | ---                         | ---       | 100.00%     | 3.00%        | S.I | S.I | PAPT                                |  |
| Nuevas conexiones domiciliarias de agua en áreas urbanas  | Producto          | N°               | 0.00               | 0.00          | 0.00                  | 0.00              | 0.00            | 0.00           | 0.00        | ---                         | ---       | ---         | ---          | --- | --- |                                     |  |
| Nuevas conexiones domiciliarias de alcantarillado en áreas urbanas  | Producto          | N°               | 0.00               | 0.00          | 27.00                 | 884.00            | 0.00            | 0.00           | 0.00        | ---                         | ---       | 0.00%       | 0.00%        | --- | --- |                                     |  |
| Transferencias Financieras Realizadas   | Producto          | N°               | 0.00               | 0.00          | 0.00                  | 1.00              | 0.00            | 0.00           | 1.00        | ---                         | ---       | ---         | 100.00%      | --- | --- |                                     |  |

FORMATO 4  
Plan Estratégico Sectorial Multianual 2008-2015. Acciones e Indicadores de Producto  
Sector Vivienda, Construcción y Saneamiento

| Objetivo Estratégico General /<br>Objetivo Estratégico Específico / Líneas de acción /<br>Proyectos / Indicadores de Producto                                       | Tipo de Indicador | Unidad de Medida | Línea de Base 2007 | 2009 - II     |                       |                   |                 |                |             |                  |                             |             |             |              | PIA | PIM o Meta Modificada al 30.06.2009 | Fuente de Información Medios de Verificación |
|---|-------------------|------------------|--------------------|---------------|-----------------------|-------------------|-----------------|----------------|-------------|------------------|-----------------------------|-------------|-------------|--------------|-----|-------------------------------------|--|
|   |                   |                  |                    | Programación  |                       |                   | Ejecución       |                |             |                  | % de Avance de la Ejecución |             |             |              |     |                                     |  |
|   |                   |                  |                    | Annual (2009) | Acumulado (2008-2009) | Total (2008-2015) | Del II Semestre | Al II Semestre |             | Semestral/ Anual | Acumulado                   |             | Total PESEM |              |     |                                     |  |
|   |                   |                  |                    | (1)           | (2)                   | (3)               | (4)             | (2009)         | (2008-2009) | (6)              | (7)=(4)/(1)                 | (8)=(5)/(1) | (9)=(6)/(2) | (10)=(6)/(3) |     |                                     |  |
| Transf. Financiera para Mejoramiento de las Redes y conexiones domiciliarias de Agua Potable y Alcantarillado del Jirón Martín de la Riva y Herrera C-2 A5 Tarapoto | Recursos          | S/.              | 0.00               | 0.00          | 132,908.00            | 132,908.00        | 0.00            | 0.00           | 132,908.00  | ---              | ---                         | 100.00%     | 100.00%     | S.I          | S.I | PAPT                                |  |
| Nuevas conexiones domiciliarias de agua en áreas urbanas  | Producto          | N°               | 0.00               | 0.00          | 13.00                 | 13.00             | 0.00            | 0.00           | 0.00        | ---              | ---                         | 0.00%       | 0.00%       | ---          | --- |                                     |  |
| Nuevas conexiones domiciliarias de alcantarillado en áreas urbanas  | Producto          | N°               | 0.00               | 0.00          | 13.00                 | 13.00             | 0.00            | 0.00           | 0.00        | ---              | ---                         | 0.00%       | 0.00%       | ---          | --- |                                     |  |
| Transferencias Financieras Realizadas   | Producto          | N°               | 0.00               | 0.00          | 1.00                  | 1.00              | 0.00            | 0.00           | 1.00        | ---              | ---                         | 100.00%     | 100.00%     | ---          | --- |                                     |  |
| Transf. Financiera para Instalación de Redes y Conexiones Domiciliarias de Alcantarillado en Asociación de Vivienda Las Brisas de Tarapotillo-Tarapoto              | Recursos          | S/.              | 0.00               | 0.00          | 295,823.00            | 295,823.00        | 0.00            | 0.00           | 295,823.00  | ---              | ---                         | 100.00%     | 100.00%     | S.I          | S.I | PAPT                                |  |
| Nuevas conexiones domiciliarias de agua en áreas urbanas  | Producto          | N°               | 0.00               | 0.00          | 0.00                  | 0.00              | 0.00            | 0.00           | 0.00        | ---              | ---                         | ---         | ---         | ---          | --- |                                     |  |
| Nuevas conexiones domiciliarias de alcantarillado en áreas urbanas  | Producto          | N°               | 0.00               | 0.00          | 87.00                 | 87.00             | 0.00            | 0.00           | 0.00        | ---              | ---                         | 0.00%       | 0.00%       | ---          | --- |                                     |  |
| Transferencias Financieras Realizadas   | Producto          | N°               | 0.00               | 0.00          | 1.00                  | 1.00              | 0.00            | 0.00           | 1.00        | ---              | ---                         | 100.00%     | 100.00%     | ---          | --- |                                     |  |
| Transf. Financieras para Instalación de Micromedidores en primer piso de la localidad de Bellavista-Provincia de Bellavista-San Martín                              | Recursos          | S/.              | 0.00               | 251,391.00    | 299,712.00            | 299,712.00        | 0.00            | 0.00           | 299,712.00  | 0.00%            | 0.00%                       | 100.00%     | 100.00%     | S.I          | S.I | PAPT                                |  |
| Nuevas conexiones domiciliarias de agua en áreas urbanas  | Producto          | N°               | 0.00               | 0.00          | 0.00                  | 0.00              | 0.00            | 0.00           | 0.00        | ---              | ---                         | ---         | ---         | ---          | --- |                                     |  |
| Nuevas conexiones domiciliarias de alcantarillado en áreas urbanas  | Producto          | N°               | 0.00               | 0.00          | 0.00                  | 0.00              | 0.00            | 0.00           | 0.00        | ---              | ---                         | ---         | ---         | ---          | --- |                                     |  |
| Transferencias Financieras Realizadas   | Producto          | N°               | 0.00               | 1.00          | 1.00                  | 1.00              | 0.00            | 0.00           | 1.00        | 0.00%            | 0.00%                       | 100.00%     | 100.00%     | ---          | --- |                                     |  |
| Mejoramiento y Ampliación de los Servicios de Agua Potable y Alcantarillado - Dpto. de San Martín   | Recursos          | S/.              | 0.00               | 0.00          | 299,712.00            | 299,712.00        | 0.00            | 0.00           | 0.00        | ---              | ---                         | 0.00%       | 0.00%       | S.I          | S.I | PAPT                                |  |
| Nuevas conexiones domiciliarias de agua en áreas urbanas  | Producto          | N°               | 0.00               | 0.00          | 30.00                 | 30.00             | 0.00            | 0.00           | 0.00        | ---              | ---                         | 0.00%       | 0.00%       | ---          | --- |                                     |  |
| Nuevas conexiones domiciliarias de alcantarillado en áreas urbanas  | Producto          | N°               | 0.00               | 0.00          | 30.00                 | 30.00             | 0.00            | 0.00           | 0.00        | ---              | ---                         | 0.00%       | 0.00%       | ---          | --- |                                     |  |
| Transferencias Financieras Realizadas   | Producto          | N°               | 0.00               | 0.00          | 1.00                  | 1.00              | 0.00            | 0.00           | 0.00        | ---              | ---                         | 0.00%       | 0.00%       | ---          | --- |                                     |  |
| Transf. Financ. Para Mejoram. Del Sist. De Agua Potable E Instal. Del Sist. De Saneamiento En El Centro Poblado Betania Y Caserío Pinovacu                          | Recursos          | S/.              | 0.00               | 0.00          | 0.00                  | 0.00              | 0.00            | 0.00           | 0.00        | ---              | ---                         | ---         | ---         | S.I          | S.I | PAPT                                |  |
| Nuevas conexiones domiciliarias de agua en áreas urbanas  | Producto          | N°               | 0.00               | 0.00          | 0.00                  | 0.00              | 0.00            | 0.00           | 0.00        | ---              | ---                         | ---         | ---         | ---          | --- |                                     |  |
| Nuevas conexiones domiciliarias de alcantarillado en áreas urbanas  | Producto          | N°               | 0.00               | 0.00          | 0.00                  | 0.00              | 0.00            | 0.00           | 0.00        | ---              | ---                         | ---         | ---         | ---          | --- |                                     |  |
| Transferencias Financieras Realizadas   | Producto          | N°               | 0.00               | 0.00          | 0.00                  | 0.00              | 0.00            | 0.00           | 0.00        | ---              | ---                         | ---         | ---         | ---          | --- |                                     |  |
| Mejoram. de las redes y conex.domic. de agua potable y ampl. de las redes y conex. domic. de alcantarill. del Jr. Tacna C-5 Tarapoto                                | Recursos          | S/.              | 0.00               | 0.00          | 0.00                  | 0.00              | 0.00            | 0.00           | 0.00        | ---              | ---                         | ---         | ---         | S.I          | S.I | PAPT                                |  |
| Nuevas conexiones domiciliarias de agua en áreas urbanas  | Producto          | N°               | 0.00               | 0.00          | 0.00                  | 0.00              | 0.00            | 0.00           | 0.00        | ---              | ---                         | ---         | ---         | ---          | --- |                                     |  |
| Nuevas conexiones domiciliarias de alcantarillado en áreas urbanas  | Producto          | N°               | 0.00               | 0.00          | 0.00                  | 0.00              | 0.00            | 0.00           | 0.00        | ---              | ---                         | ---         | ---         | ---          | --- |                                     |  |
| Transferencias Financieras Realizadas   | Producto          | N°               | 0.00               | 0.00          | 0.00                  | 0.00              | 0.00            | 0.00           | 0.00        | ---              | ---                         | ---         | ---         | ---          | --- |                                     |  |
| Transf. Financ. Para Instalación De Un Sistema De Alcantarillado En La Localidad De Leoncio Prado, Distrito De Tingo De Pomas                                       | Recursos          | S/.              | 0.00               | 0.00          | 0.00                  | 0.00              | 0.00            | 0.00           | 0.00        | ---              | ---                         | ---         | ---         | S.I          | S.I | PAPT                                |  |
| Nuevas conexiones domiciliarias de agua en áreas urbanas  | Producto          | N°               | 0.00               | 0.00          | 0.00                  | 0.00              | 0.00            | 0.00           | 0.00        | ---              | ---                         | ---         | ---         | ---          | --- |                                     |  |
| Nuevas conexiones domiciliarias de alcantarillado en áreas urbanas  | Producto          | N°               | 0.00               | 0.00          | 0.00                  | 0.00              | 0.00            | 0.00           | 0.00        | ---              | ---                         | ---         | ---         | ---          | --- |                                     |  |
| Transferencias Financieras Realizadas   | Producto          | N°               | 0.00               | 0.00          | 0.00                  | 0.00              | 0.00            | 0.00           | 0.00        | ---              | ---                         | ---         | ---         | ---          | --- |                                     |  |
| Transf. Financ. Para Construc. Del Sist. De Alcant. Y Planta De Tratam. De Aguas Residuales De Segunda Jerusalen, Distrito De Elias Soplin Vargas                   | Recursos          | S/.              | 0.00               | 0.00          | 0.00                  | 0.00              | 0.00            | 0.00           | 0.00        | ---              | ---                         | ---         | ---         | S.I          | S.I | PAPT                                |  |
| Nuevas conexiones domiciliarias de agua en áreas urbanas  | Producto          | N°               | 0.00               | 0.00          | 0.00                  | 0.00              | 0.00            | 0.00           | 0.00        | ---              | ---                         | ---         | ---         | ---          | --- |                                     |  |
| Nuevas conexiones domiciliarias de alcantarillado en áreas urbanas  | Producto          | N°               | 0.00               | 0.00          | 0.00                  | 0.00              | 0.00            | 0.00           | 0.00        | ---              | ---                         | ---         | ---         | ---          | --- |                                     |  |
| Transferencias Financieras Realizadas   | Producto          | N°               | 0.00               | 0.00          | 0.00                  | 0.00              | 0.00            | 0.00           | 0.00        | ---              | ---                         | ---         | ---         | ---          | --- |                                     |  |
| Transf. Financ. Para Instalación Del Sistema De Alcantarillado Y Laguna De Estabilización Distrito De Shanao San Martín   | Recursos          | S/.              | 0.00               | 0.00          | 0.00                  | 0.00              | 0.00            | 0.00           | 0.00        | ---              | ---                         | ---         | ---         | S.I          | S.I | PAPT                                |  |
| Nuevas conexiones domiciliarias de agua en áreas urbanas  | Producto          | N°               | 0.00               | 0.00          | 0.00                  | 0.00              | 0.00            | 0.00           | 0.00        | ---              | ---                         | ---         | ---         | ---          | --- |                                     |  |
| Nuevas conexiones domiciliarias de alcantarillado en áreas urbanas  | Producto          | N°               | 0.00               | 0.00          | 0.00                  | 0.00              | 0.00            | 0.00           | 0.00        | ---              | ---                         | ---         | ---         | ---          | --- |                                     |  |
| Transferencias Financieras Realizadas   | Producto          | N°               | 0.00               | 0.00          | 0.00                  | 0.00              | 0.00            | 0.00           | 0.00        | ---              | ---                         | ---         | ---         | ---          | --- |                                     |  |

FORMATO 4  
Plan Estratégico Sectorial Multianual 2008-2015. Acciones e Indicadores de Producto  
Sector Vivienda, Construcción y Saneamiento

| Objetivo Estratégico General /<br>Objetivo Estratégico Específico / Líneas de acción /<br>Proyectos / Indicadores de Producto                           | Tipo de<br>Indicador | Unidad de<br>Medida | Línea de Base<br>2007 | 2009 - II            |                          |                       |                 |                      |                      |                             |                |                |               |  |                      | Fuente de Información<br>Medios de Verificación |     |      |
|---|----------------------|---------------------|-----------------------|----------------------|--------------------------|-----------------------|-----------------|----------------------|----------------------|-----------------------------|----------------|----------------|---------------|--|----------------------|---|-----|------|
|   |                      |                     |                       | Programación         |                          |                       | Ejecución       |                      |                      | % de Avance de la Ejecución |                |                | PIA           | PIM o Meta Modificada<br>al 30.06.2009 |                      |   |     |      |
|   |                      |                     |                       | Annual<br>(2009)     | Acumulado<br>(2008-2009) | Total<br>(2008-2015)  | Del II Semestre | Al II Semestre       |                      | Semestral/<br>Anual         | Acumulado      |                |               |  | Total PESEM          |   |     |      |
|   |                      |                     |                       | (1)                  | (2)                      | (3)                   | (4)             | (2009)               | (2008-2009)          | (7)=(4)/(1)                 | (2009)         | (2008-2009)    |               |  | (10)=(6)/(3)         |   |     |      |
| (1)   | (2)                  | (3)                 | (4)                   | (5)                  | (6)                      | (7)=(4)/(1)           | (8)=(5)/(1)     | (9)=(6)/(2)          | (10)=(6)/(3)         |                             |                |                |               |  |                      |   |     |      |
| Transf. Financ. Para La Instalación De Un Sistema De Alcantarillado En La Localidad De Mariscal Castilla, Distrito De Tingo De Ponasa                   | Recursos             | S/.                 | 0.00                  | 0.00                 | 0.00                     | 0.00                  | 0.00            | 0.00                 | 0.00                 | 0.00                        | 0.00           | ---            | ---           | ---                                    | ---                  | S.I   | S.I | PAPT |
| Nuevas conexiones domiciliarias de agua en áreas urbanas  | Producto             | N°                  | 0.00                  | 0.00                 | 0.00                     | 0.00                  | 0.00            | 0.00                 | 0.00                 | 0.00                        | 0.00           | ---            | ---           | ---                                    | ---                  | ---   | --- | ---  |
| Nuevas conexiones domiciliarias de alcantarillado en áreas urbanas  | Producto             | N°                  | 0.00                  | 0.00                 | 0.00                     | 0.00                  | 0.00            | 0.00                 | 0.00                 | 0.00                        | 0.00           | ---            | ---           | ---                                    | ---                  | ---   | --- | ---  |
| Transferencias Financieras Realizadas   | Producto             | N°                  | 0.00                  | 0.00                 | 0.00                     | 0.00                  | 0.00            | 0.00                 | 0.00                 | 0.00                        | 0.00           | ---            | ---           | ---                                    | ---                  | ---   | --- | ---  |
| Transf. Financ. Para La Construcción Del Sistema De Drenaje Pluvial Del Casco Urbano En La Localidad De San Cristobal De Sisa, Distrito De San Hilarion | Recursos             | S/.                 | 0.00                  | 0.00                 | 0.00                     | 0.00                  | 0.00            | 0.00                 | 0.00                 | 0.00                        | 0.00           | ---            | ---           | ---                                    | ---                  | S.I   | S.I | PAPT |
| Nuevas conexiones domiciliarias de agua en áreas urbanas  | Producto             | N°                  | 0.00                  | 0.00                 | 0.00                     | 0.00                  | 0.00            | 0.00                 | 0.00                 | 0.00                        | 0.00           | ---            | ---           | ---                                    | ---                  | ---   | --- | ---  |
| Nuevas conexiones domiciliarias de alcantarillado en áreas urbanas  | Producto             | N°                  | 0.00                  | 0.00                 | 0.00                     | 0.00                  | 0.00            | 0.00                 | 0.00                 | 0.00                        | 0.00           | ---            | ---           | ---                                    | ---                  | ---   | --- | ---  |
| Transferencias Financieras Realizadas   | Producto             | N°                  | 0.00                  | 0.00                 | 0.00                     | 0.00                  | 0.00            | 0.00                 | 0.00                 | 0.00                        | 0.00           | ---            | ---           | ---                                    | ---                  | ---   | --- | ---  |
| <b>Subtotal - San Martin</b>  |                      |                     | <b>10,801,813.00</b>  | <b>31,480,347.00</b> | <b>56,217,990.00</b>     | <b>112,544,261.00</b> | <b>0.00</b>     | <b>5,475,669.00</b>  | <b>24,701,544.39</b> | <b>0.00%</b>                | <b>17.39%</b>  | <b>43.94%</b>  | <b>21.95%</b> | <b>14,480,332.00</b>                   | <b>5,475,669.00</b>  |   |     | PAPT |
| Nuevas conexiones domiciliarias de agua en áreas urbanas  | Producto             | N°                  | 1,471.00              | 4,885.00             | 6,996.00                 | 11,441.00             | 0.00            | 1,615.72             | 1,810.72             | 0.00%                       | 33.08%         | 25.88%         | 15.83%        | 3,974.21                               | 1,615.72             |   |     |      |
| Nuevas conexiones domiciliarias de alcantarillado en áreas urbanas  | Producto             | N°                  | 1,131.00              | 2,543.00             | 6,252.00                 | 13,872.00             | 0.00            | 0.00                 | 425.00               | 0.00%                       | 0.00%          | 6.80%          | 3.06%         | 2,385.94                               | 0.00                 |   |     |      |
| Transferencias Financieras Realizadas   | Producto             | N°                  | 0.00                  | 18.00                | 26.00                    | 46.00                 | 0.00            | 1.00                 | 33.00                | 0.00%                       | 5.56%          | 126.92%        | 71.74%        | 5.00                                   | 1.00                 |   |     |      |
| Mejoramiento del Sistema de Agua Potable y Construcción de la Red de Alcantarillado de 11 Asociaciones de Vivienda Cono Norte - Tacna                   | Recursos             | S/.                 | 0.00                  | 7,288,940.00         | 9,220,858.00             | 9,220,858.00          | 0.00            | 0.00                 | 1,931,918.00         | 0.00%                       | 0.00%          | 20.95%         | 20.95%        | S.I                                    | S.I                  | PAPT  |     |      |
| Nuevas conexiones domiciliarias de agua en áreas urbanas  | Producto             | N°                  | 0.00                  | 731.00               | 925.00                   | 925.00                | 0.00            | 0.00                 | 0.00                 | 0.00%                       | 0.00%          | 0.00%          | 0.00%         | ---                                    | ---                  |   |     |      |
| Nuevas conexiones domiciliarias de alcantarillado en áreas urbanas  | Producto             | N°                  | 0.00                  | 731.00               | 925.00                   | 925.00                | 0.00            | 0.00                 | 0.00                 | 0.00%                       | 0.00%          | 0.00%          | 0.00%         | ---                                    | ---                  |   |     |      |
| Transferencias Financieras Realizadas   | Producto             | N°                  | 0.00                  | 1.00                 | 1.00                     | 1.00                  | 0.00            | 0.00                 | 1.00                 | 0.00%                       | 0.00%          | 100.00%        | 100.00%       | ---                                    | ---                  |   |     |      |
| Transferencia Financiera para la Instalación de los Sistemas de Agua Potable y Alcantarillado en las Pampas de Vifiani - Tacna                          | Recursos             | S/.                 | 0.00                  | 204,567.00           | 7,504,567.00             | 34,204,567.00         | 0.00            | 16,313,270.00        | 23,613,270.00        | 0.00%                       | 7974.54%       | 314.65%        | 69.04%        | 204,567.00                             | 16,313,271.00        |   |     | PAPT |
| Nuevas conexiones domiciliarias de agua en áreas urbanas  | Producto             | N°                  | 0.00                  | 21.00                | 753.00                   | 3,432.00              | 0.00            | 2,406.80             | 2,406.80             | 0.00%                       | 11460.94%      | 319.63%        | 70.13%        | 30.18                                  | 2,406.80             |   |     |      |
| Nuevas conexiones domiciliarias de alcantarillado en áreas urbanas  | Producto             | N°                  | 0.00                  | 21.00                | 753.00                   | 3,432.00              | 0.00            | 2,406.80             | 2,406.80             | 0.00%                       | 11460.94%      | 319.63%        | 70.13%        | 30.18                                  | 2,406.80             |   |     |      |
| Transferencias Financieras Realizadas   | Producto             | N°                  | 0.00                  | 0.00                 | 0.00                     | 1.00                  | 0.00            | 1.00                 | 2.00                 | ---                         | ---            | ---            | 200.00%       | 1.00                                   | 1.00                 |   |     |      |
| Mejoramiento y Ampliación del Sistema Integral de Saneamiento Básico de la localidad de Sama Las Yaras-Tacna  | Recursos             | S/.                 | 0.00                  | 0.00                 | 272,248.00               | 4,976,444.00          | 0.00            | 0.00                 | 272,248.00           | ---                         | ---            | 100.00%        | 5.47%         | S.I                                    | S.I                  | PAPT  |     |      |
| Nuevas conexiones domiciliarias de agua en áreas urbanas  | Producto             | N°                  | 0.00                  | 0.00                 | 0.00                     | 0.00                  | 0.00            | 0.00                 | 0.00                 | ---                         | ---            | ---            | ---           | ---                                    | ---                  |   |     |      |
| Nuevas conexiones domiciliarias de alcantarillado en áreas urbanas  | Producto             | N°                  | 0.00                  | 0.00                 | 80.00                    | 1,468.00              | 0.00            | 0.00                 | 0.00                 | ---                         | ---            | 0.00%          | 0.00%         | ---                                    | ---                  |   |     |      |
| Transferencias Financieras Realizadas   | Producto             | N°                  | 0.00                  | 0.00                 | 0.00                     | 1.00                  | 0.00            | 0.00                 | 1.00                 | ---                         | ---            | ---            | 100.00%       | ---                                    | ---                  |   |     |      |
| Mejoramiento del Colector Tarata en el distrito de Alto de la Alianza - Provincia de Tacna  | Recursos             | S/.                 | 628,865.00            | 0.00                 | 0.00                     | 419,449.00            | 0.00            | 0.00                 | 0.00                 | ---                         | ---            | ---            | 0.00%         | S.I                                    | S.I                  | PAPT  |     |      |
| Nuevas conexiones domiciliarias de agua en áreas urbanas  | Producto             | N°                  | 0.00                  | 0.00                 | 0.00                     | 0.00                  | 0.00            | 0.00                 | 0.00                 | ---                         | ---            | ---            | ---           | ---                                    | ---                  |   |     |      |
| Nuevas conexiones domiciliarias de alcantarillado en áreas urbanas  | Producto             | N°                  | 0.00                  | 0.00                 | 0.00                     | 0.00                  | 0.00            | 0.00                 | 0.00                 | ---                         | ---            | ---            | ---           | ---                                    | ---                  |   |     |      |
| Transferencias Financieras Realizadas   | Producto             | N°                  | 0.00                  | 0.00                 | 0.00                     | 1.00                  | 0.00            | 0.00                 | 0.00                 | ---                         | ---            | ---            | 0.00%         | ---                                    | ---                  |   |     |      |
| Transf. Financ. Para La Ampliac. Del Sist. De Agua Potable Y Alcant. De La Asoc. De Artesanos Y Pequeños Indust. Tacna, Dist. De Pocollav               | Recursos             | S/.                 | 0.00                  | 0.00                 | 0.00                     | 0.00                  | 0.00            | 0.00                 | 0.00                 | ---                         | ---            | ---            | ---           | S.I                                    | S.I                  | PAPT  |     |      |
| Nuevas conexiones domiciliarias de agua en áreas urbanas  | Producto             | N°                  | 0.00                  | 0.00                 | 0.00                     | 0.00                  | 0.00            | 0.00                 | 0.00                 | ---                         | ---            | ---            | ---           | ---                                    | ---                  |   |     |      |
| Nuevas conexiones domiciliarias de alcantarillado en áreas urbanas  | Producto             | N°                  | 0.00                  | 0.00                 | 0.00                     | 0.00                  | 0.00            | 0.00                 | 0.00                 | ---                         | ---            | ---            | ---           | ---                                    | ---                  |   |     |      |
| Transferencias Financieras Realizadas   | Producto             | N°                  | 0.00                  | 0.00                 | 0.00                     | 0.00                  | 0.00            | 0.00                 | 0.00                 | ---                         | ---            | ---            | ---           | ---                                    | ---                  |   |     |      |
| <b>Subtotal - Tacna</b>   | <b>Recursos</b>      | <b>S/.</b>          | <b>628,865.00</b>     | <b>7,493,507.00</b>  | <b>16,997,673.00</b>     | <b>48,821,318.00</b>  | <b>0.00</b>     | <b>16,313,270.00</b> | <b>25,817,436.00</b> | <b>0.00%</b>                | <b>217.70%</b> | <b>151.89%</b> | <b>52.88%</b> | <b>204,567.00</b>                      | <b>16,313,271.00</b> |   |     | PAPT |
| Nuevas conexiones domiciliarias de agua en áreas urbanas  | Producto             | N°                  | 0.00                  | 752.00               | 1,678.00                 | 4,357.00              | 0.00            | 2,406.80             | 2,406.80             | 0.00%                       | 320.05%        | 143.43%        | 55.24%        | 30.18                                  | 2,406.80             |   |     |      |
| Nuevas conexiones domiciliarias de alcantarillado en áreas urbanas  | Producto             | N°                  | 0.00                  | 752.00               | 1,758.00                 | 5,825.00              | 0.00            | 2,406.80             | 2,406.80             | 0.00%                       | 320.05%        | 136.91%        | 41.32%        | 30.18                                  | 2,406.80             |   |     |      |
| Transferencias Financieras Realizadas   | Producto             | N°                  | 0.00                  | 1.00                 | 1.00                     | 4.00                  | 0.00            | 1.00                 | 4.00                 | 0.00%                       | 100.00%        | 400.00%        | 100.00%       | 1.00                                   | 1.00                 |   |     |      |

FORMATO 4  
Plan Estratégico Sectorial Multianual 2008-2015. Acciones e Indicadores de Producto  
Sector Vivienda, Construcción y Saneamiento

| Objetivo Estratégico General /<br>Objetivo Estratégico Específico / Líneas de acción /<br>Proyectos / Indicadores de Producto   | Tipo de<br>Indicador | Unidad de<br>Medida | Línea de Base<br>2007 | 2009 - II              |                                 |                             |                        |                |                    |                                    |                       |                            |  |     | PIA | PIM o Meta Modificada<br>al 30.06.2009 | Fuente de Información<br>Medios de Verificación |
|---|----------------------|---------------------|-----------------------|------------------------|---------------------------------|-----------------------------|------------------------|----------------|--------------------|------------------------------------|-----------------------|----------------------------|--|-----|-----|--|---|
|   |                      |                     |                       | Programación           |                                 |                             | Ejecución              |                |                    | % de Avance de la Ejecución        |                       |                            |  |     |     |  |   |
|   |                      |                     |                       | Anual<br>(2009)<br>(1) | Acumulado<br>(2008-2009)<br>(2) | Total<br>(2008-2015)<br>(3) | Del II Semestre<br>(4) | Al II Semestre |                    | Semestral/<br>Anual<br>(7)=(4)/(1) | Acumulado             |                            | Total PESEM<br>(2008-2015)<br>(10)=(6)/(3) |     |     |  |   |
|   |                      |                     |                       |                        |                                 |                             |                        | (2009)<br>(5)  | (2008-2009)<br>(6) |                                    | (2009)<br>(8)=(5)/(1) | (2008-2009)<br>(9)=(6)/(2) |  |     |     |  |   |
| Mejoramiento y Ampliación del Sistema de Agua Potable y Alcantarillado de Villa Cancas de la Provincia de Contralmirante Villar del departamento de Tumbes  | Recursos             | S/.                 | 5,000.00              | 0.00                   | 135,000.00                      | 7,898,583.00                | 0.00                   | 0.00           | 135,000.00         | ---                                | ---                   | 100.00%                    | 1.71%                                      | S.I | S.I | PAPT                                   |   |
| Nuevas conexiones domiciliarias de agua en áreas urbanas  | Producto             | N°                  | 1.00                  | 0.00                   | 14.00                           | 793.00                      | 0.00                   | 0.00           | 14.00              | ---                                | ---                   | 100.00%                    | 1.77%                                      | --- | --- |  |   |
| Nuevas conexiones domiciliarias de alcantarillado en áreas urbanas  | Producto             | N°                  | 1.00                  | 0.00                   | 14.00                           | 793.00                      | 0.00                   | 0.00           | 14.00              | ---                                | ---                   | 100.00%                    | 1.77%                                      | --- | --- |  |   |
| Transferencias Financieras Realizadas   | Producto             | N°                  | 0.00                  | 0.00                   | 0.00                            | 1.00                        | 0.00                   | 0.00           | 1.00               | ---                                | ---                   | ---                        | 100.00%                                    | --- | --- |  |   |
| Mejoramiento y Ampliación de los Sistemas de Agua Potable y Alcantarillado de la calle Inmaculada Concepción y Pasaje Manco Cápac, Sector ex Combatientes del 41, del Centro Poblado de Pampa Grande Tumbes, Provincia de Tumbes - Tumbes | Recursos             | S/.                 | 246,531.00            | 0.00                   | 58,445.00                       | 58,445.00                   | 0.00                   | 0.00           | 41,737.00          | ---                                | ---                   | 71.41%                     | 71.41%                                     | S.I | S.I | PAPT                                   |   |
| Nuevas conexiones domiciliarias de agua en áreas urbanas  | Producto             | N°                  | 25.00                 | 0.00                   | 6.00                            | 6.00                        | 0.00                   | 0.00           | 6.00               | ---                                | ---                   | 100.00%                    | 100.00%                                    | --- | --- |  |   |
| Nuevas conexiones domiciliarias de alcantarillado en áreas urbanas  | Producto             | N°                  | 25.00                 | 0.00                   | 6.00                            | 6.00                        | 0.00                   | 0.00           | 6.00               | ---                                | ---                   | 100.00%                    | 100.00%                                    | --- | --- |  |   |
| Transferencias Financieras Realizadas   | Producto             | N°                  | 0.00                  | 0.00                   | 1.00                            | 1.00                        | 0.00                   | 0.00           | 1.00               | ---                                | ---                   | 100.00%                    | 100.00%                                    | --- | --- |  |   |
| Ampliación del Sistema de Agua Potable y Alcantarillado del A.H. Las Malvinas - Tumbes, Provincia de Tumbes - Tumbes  | Recursos             | S/.                 | 794,557.00            | 0.00                   | 382,660.00                      | 382,660.00                  | 0.00                   | 0.00           | 382,660.00         | ---                                | ---                   | 100.00%                    | 100.00%                                    | S.I | S.I | PAPT                                   |   |
| Nuevas conexiones domiciliarias de agua en áreas urbanas  | Producto             | N°                  | 80.00                 | 0.00                   | 38.00                           | 38.00                       | 0.00                   | 0.00           | 38.00              | ---                                | ---                   | 100.00%                    | 100.00%                                    | --- | --- |  |   |
| Nuevas conexiones domiciliarias de alcantarillado en áreas urbanas  | Producto             | N°                  | 80.00                 | 0.00                   | 38.00                           | 38.00                       | 0.00                   | 0.00           | 38.00              | ---                                | ---                   | 100.00%                    | 100.00%                                    | --- | --- |  |   |
| Transferencias Financieras Realizadas   | Producto             | N°                  | 0.00                  | 0.00                   | 1.00                            | 1.00                        | 0.00                   | 0.00           | 1.00               | ---                                | ---                   | 100.00%                    | 100.00%                                    | --- | --- |  |   |
| Ampliación del Sistema de Agua Potable y Alcantarillado del A.H. Ciudadela Noé del Sector Nuevo Tumbes del distrito de Tumbes, Provincia de Tumbes - Tumbes   | Recursos             | S/.                 | 501,000.00            | 0.00                   | 800,564.00                      | 800,564.00                  | 0.00                   | 0.00           | 800,564.00         | ---                                | ---                   | 100.00%                    | 100.00%                                    | S.I | S.I | PAPT                                   |   |
| Nuevas conexiones domiciliarias de agua en áreas urbanas  | Producto             | N°                  | 50.00                 | 0.00                   | 80.00                           | 80.00                       | 0.00                   | 0.00           | 80.00              | ---                                | ---                   | 100.00%                    | 100.00%                                    | --- | --- |  |   |
| Nuevas conexiones domiciliarias de alcantarillado en áreas urbanas  | Producto             | N°                  | 50.00                 | 0.00                   | 80.00                           | 80.00                       | 0.00                   | 0.00           | 80.00              | ---                                | ---                   | 100.00%                    | 100.00%                                    | --- | --- |  |   |
| Transferencias Financieras Realizadas   | Producto             | N°                  | 0.00                  | 0.00                   | 1.00                            | 1.00                        | 0.00                   | 0.00           | 1.00               | ---                                | ---                   | 100.00%                    | 100.00%                                    | --- | --- |  |   |
| Rehabilitación y Mejoramiento del Sistema de Agua Potable y Letrinas para la localidad de Higerón en el distrito de San Jacinto, Provincia de Tumbes - Tumbes   | Recursos             | S/.                 | 339,853.00            | 0.00                   | 138,192.00                      | 138,192.00                  | 0.00                   | 0.00           | 138,192.00         | ---                                | ---                   | 100.00%                    | 100.00%                                    | S.I | S.I | PAPT                                   |   |
| Nuevas conexiones domiciliarias de agua en áreas urbanas  | Producto             | N°                  | 34.00                 | 0.00                   | 14.00                           | 14.00                       | 0.00                   | 0.00           | 0.00               | ---                                | ---                   | 0.00%                      | 0.00%                                      | --- | --- |  |   |
| Nuevas conexiones domiciliarias de alcantarillado en áreas urbanas  | Producto             | N°                  | 34.00                 | 0.00                   | 14.00                           | 14.00                       | 0.00                   | 0.00           | 0.00               | ---                                | ---                   | 0.00%                      | 0.00%                                      | --- | --- |  |   |
| Transferencias Financieras Realizadas   | Producto             | N°                  | 0.00                  | 0.00                   | 1.00                            | 1.00                        | 0.00                   | 0.00           | 1.00               | ---                                | ---                   | 100.00%                    | 100.00%                                    | --- | --- |  |   |
| Instalación de Sistema de Agua Potable y Letrinas para la localidad de la Capitana en el distrito de San Jacinto Tumbes, Provincia de Tumbes - Tumbes   | Recursos             | S/.                 | 544,000.00            | 0.00                   | 264,214.00                      | 264,214.00                  | 0.00                   | 0.00           | 264,214.00         | ---                                | ---                   | 100.00%                    | 100.00%                                    | S.I | S.I | PAPT                                   |   |
| Nuevas conexiones domiciliarias de agua en áreas urbanas  | Producto             | N°                  | 55.00                 | 0.00                   | 27.00                           | 27.00                       | 0.00                   | 0.00           | 0.00               | ---                                | ---                   | 0.00%                      | 0.00%                                      | --- | --- |  |   |
| Nuevas conexiones domiciliarias de alcantarillado en áreas urbanas  | Producto             | N°                  | 55.00                 | 0.00                   | 27.00                           | 27.00                       | 0.00                   | 0.00           | 0.00               | ---                                | ---                   | 0.00%                      | 0.00%                                      | --- | --- |  |   |
| Transferencias Financieras Realizadas   | Producto             | N°                  | 0.00                  | 0.00                   | 1.00                            | 1.00                        | 0.00                   | 0.00           | 1.00               | ---                                | ---                   | 100.00%                    | 100.00%                                    | --- | --- |  |   |
| Instalación del Sistema de Agua Potable del Caserío Vaquería Distrito de San Jacinto Tumbes, Provincia de Tumbes - Tumbes   | Recursos             | S/.                 | 398,115.00            | 0.00                   | 132,705.00                      | 132,705.00                  | 0.00                   | 0.00           | 132,705.00         | ---                                | ---                   | 100.00%                    | 100.00%                                    | S.I | S.I | PAPT                                   |   |
| Nuevas conexiones domiciliarias de agua en áreas urbanas  | Producto             | N°                  | 117.00                | 0.00                   | 39.00                           | 39.00                       | 0.00                   | 0.00           | 0.00               | ---                                | ---                   | 0.00%                      | 0.00%                                      | --- | --- |  |   |
| Nuevas conexiones domiciliarias de alcantarillado en áreas urbanas  | Producto             | N°                  | 0.00                  | 0.00                   | 0.00                            | 0.00                        | 0.00                   | 0.00           | 0.00               | ---                                | ---                   | ---                        | ---  | --- | --- |  |   |
| Transferencias Financieras Realizadas   | Producto             | N°                  | 0.00                  | 0.00                   | 1.00                            | 1.00                        | 0.00                   | 0.00           | 1.00               | ---                                | ---                   | 100.00%                    | 100.00%                                    | --- | --- |  |   |
| Instalación de Sistema de Agua Potable y Letrinas para la localidad de Rica Playa en el distrito de San Jacinto Tumbes, Provincia de Tumbes - Tumbes  | Recursos             | S/.                 | 672,000.00            | 0.00                   | 239,544.00                      | 239,544.00                  | 0.00                   | 0.00           | 239,544.00         | ---                                | ---                   | 100.00%                    | 100.00%                                    | S.I | S.I | PAPT                                   |   |
| Nuevas conexiones domiciliarias de agua en áreas urbanas  | Producto             | N°                  | 67.00                 | 0.00                   | 24.00                           | 24.00                       | 0.00                   | 0.00           | 0.00               | ---                                | ---                   | 0.00%                      | 0.00%                                      | --- | --- |  |   |
| Nuevas conexiones domiciliarias de alcantarillado en áreas urbanas  | Producto             | N°                  | 67.00                 | 0.00                   | 24.00                           | 24.00                       | 0.00                   | 0.00           | 0.00               | ---                                | ---                   | 0.00%                      | 0.00%                                      | --- | --- |  |   |
| Transferencias Financieras Realizadas   | Producto             | N°                  | 0.00                  | 0.00                   | 1.00                            | 1.00                        | 0.00                   | 0.00           | 1.00               | ---                                | ---                   | 100.00%                    | 100.00%                                    | --- | --- |  |   |

FORMATO 4  
Plan Estratégico Sectorial Multianual 2008-2015. Acciones e Indicadores de Producto  
Sector Vivienda, Construcción y Saneamiento

| Objetivo Estratégico General /<br>Objetivo Estratégico Específico / Líneas de acción /<br>Proyectos / Indicadores de Producto  | Tipo de<br>Indicador | Unidad de<br>Medida | Línea de Base<br>2007 | 2009 - II       |                          |                      |                 |                |             |                             |             |         |             |              |     | PIA  | PIM o Meta Modificada<br>al 30.06.2009 | Fuente de Información<br>Medios de Verificación |
|--|----------------------|---------------------|-----------------------|-----------------|--------------------------|----------------------|-----------------|----------------|-------------|-----------------------------|-------------|---------|-------------|--------------|-----|------|--|---|
|  |                      |                     |                       | Programación    |                          |                      | Ejecución       |                |             | % de Avance de la Ejecución |             |         |             |              |     |      |  |   |
|  |                      |                     |                       | Anual<br>(2009) | Acumulado<br>(2008-2009) | Total<br>(2008-2015) | Del II Semestre | Al II Semestre |             | Semestral/<br>Anual         | Acumulado   |         | Total PESEM |              |     |      |  |   |
|  |                      |                     |                       | (1)             | (2)                      | (3)                  | (4)             | (2009)         | (2008-2009) | (6)                         | (7)=(4)/(1) | (2009)  | (2008-2009) | (10)=(6)/(3) |     |      |  |   |
| (8)=(5)/(1)  | (9)=(6)/(2)          | (10)=(6)/(3)        |                       |                 |                          |                      |                 |                |             |                             |             |         |             |              |     |      |  |   |
| Instalación del Sistema de Agua Potable y Alcantarillado del A.H. El Edén Bajo Sector Pampa Grande, distrito Tumbes Tumbes, Provincia de Tumbes - Tumbes                   | Recursos             | S/.                 | 266,629.00            | 20,183.00       | 265,753.00               | 265,753.00           | 0.00            | 0.00           | 243,542.00  | 0.00%                       | 0.00%       | 91.64%  | 91.64%      | S.I          | S.I | PAPT |  |   |
| Nuevas conexiones domiciliarias de agua en áreas urbanas   | Producto             | N°                  | 27.00                 | 2.00            | 27.00                    | 27.00                | 0.00            | 0.00           | 25.00       | 0.00%                       | 0.00%       | 92.59%  | 92.59%      | ---          | --- | ---  |  |   |
| Nuevas conexiones domiciliarias de alcantarillado en áreas urbanas   | Producto             | N°                  | 27.00                 | 2.00            | 27.00                    | 27.00                | 0.00            | 0.00           | 25.00       | 0.00%                       | 0.00%       | 92.59%  | 92.59%      | ---          | --- | ---  |  |   |
| Transferencias Financieras Realizadas  | Producto             | N°                  | 0.00                  | 1.00            | 1.00                     | 1.00                 | 0.00            | 0.00           | 1.00        | 0.00%                       | 0.00%       | 100.00% | 100.00%     | ---          | --- | ---  |  |   |
| Mejoramiento del Sistema de Agua Potable y Construcción del Sistema de Alcantarillado del Centro Poblado La Palma del Distrito de Papayal, Provincia de Zarumilla - Tumbes | Recursos             | S/.                 | 0.00                  | 0.00            | 46,000.00                | 1,508,868.00         | 0.00            | 0.00           | 46,000.00   | ---                         | ---         | 100.00% | 3.05%       | S.I          | S.I | PAPT |  |   |
| Nuevas conexiones domiciliarias de agua en áreas urbanas   | Producto             | N°                  | 0.00                  | 0.00            | 5.00                     | 152.00               | 0.00            | 0.00           | 0.00        | ---                         | ---         | 0.00%   | 0.00%       | ---          | --- | ---  |  |   |
| Nuevas conexiones domiciliarias de alcantarillado en áreas urbanas   | Producto             | N°                  | 0.00                  | 0.00            | 5.00                     | 152.00               | 0.00            | 0.00           | 0.00        | ---                         | ---         | 0.00%   | 0.00%       | ---          | --- | ---  |  |   |
| Transferencias Financieras Realizadas  | Producto             | N°                  | 0.00                  | 0.00            | 0.00                     | 1.00                 | 0.00            | 0.00           | 1.00        | ---                         | ---         | ---     | 100.00%     | ---          | --- | ---  |  |   |
| Construcción del Sistema de Agua Potable del Centro Poblado Malval y Anexos Distrito de Corrales, Provincia de Tumbes - Tumbes   | Recursos             | S/.                 | 0.00                  | 0.00            | 0.00                     | 627,323.00           | 0.00            | 0.00           | 0.00        | ---                         | ---         | ---     | 0.00%       | S.I          | S.I | PAPT |  |   |
| Nuevas conexiones domiciliarias de agua en áreas urbanas   | Producto             | N°                  | 0.00                  | 0.00            | 0.00                     | 185.00               | 0.00            | 0.00           | 0.00        | ---                         | ---         | ---     | 0.00%       | ---          | --- | ---  |  |   |
| Nuevas conexiones domiciliarias de alcantarillado en áreas urbanas   | Producto             | N°                  | 0.00                  | 0.00            | 0.00                     | 0.00                 | 0.00            | 0.00           | 0.00        | ---                         | ---         | ---     | ---         | ---          | --- | ---  |  |   |
| Transferencias Financieras Realizadas  | Producto             | N°                  | 0.00                  | 0.00            | 0.00                     | 1.00                 | 0.00            | 0.00           | 0.00        | ---                         | ---         | ---     | 0.00%       | ---          | --- | ---  |  |   |
| Instalación del Sistema de Agua Potable en el Centro Poblado Los Cedros, Provincia de Tumbes - Tumbes  | Recursos             | S/.                 | 0.00                  | 0.00            | 304,544.00               | 304,544.00           | 0.00            | 0.00           | 304,544.00  | ---                         | ---         | 100.00% | 100.00%     | S.I          | S.I | PAPT |  |   |
| Nuevas conexiones domiciliarias de agua en áreas urbanas   | Producto             | N°                  | 0.00                  | 0.00            | 90.00                    | 90.00                | 0.00            | 0.00           | 0.00        | ---                         | ---         | 0.00%   | 0.00%       | ---          | --- | ---  |  |   |
| Nuevas conexiones domiciliarias de alcantarillado en áreas urbanas   | Producto             | N°                  | 0.00                  | 0.00            | 0.00                     | 0.00                 | 0.00            | 0.00           | 0.00        | ---                         | ---         | ---     | ---         | ---          | --- | ---  |  |   |
| Transferencias Financieras Realizadas  | Producto             | N°                  | 0.00                  | 0.00            | 1.00                     | 1.00                 | 0.00            | 0.00           | 1.00        | ---                         | ---         | 100.00% | 100.00%     | ---          | --- | ---  |  |   |
| Construcción del Sistema de Agua Potable del Centro Poblado La Jota- Corrales, Provincia de Tumbes - Tumbes  | Recursos             | S/.                 | 177,657.00            | 0.00            | 45,555.00                | 45,555.00            | 0.00            | 0.00           | 45,555.00   | ---                         | ---         | 100.00% | 100.00%     | S.I          | S.I | PAPT |  |   |
| Nuevas conexiones domiciliarias de agua en áreas urbanas   | Producto             | N°                  | 52.00                 | 0.00            | 13.00                    | 13.00                | 0.00            | 0.00           | 13.00       | ---                         | ---         | 100.00% | 100.00%     | ---          | --- | ---  |  |   |
| Nuevas conexiones domiciliarias de alcantarillado en áreas urbanas   | Producto             | N°                  | 0.00                  | 0.00            | 0.00                     | 0.00                 | 0.00            | 0.00           | 0.00        | ---                         | ---         | ---     | ---         | ---          | --- | ---  |  |   |
| Transferencias Financieras Realizadas  | Producto             | N°                  | 0.00                  | 0.00            | 1.00                     | 1.00                 | 0.00            | 0.00           | 1.00        | ---                         | ---         | 100.00% | 100.00%     | ---          | --- | ---  |  |   |
| Construcción del Sistema de Alcantarillado de las localidades de Cerro Blanco y Nueva Esperanza, distrito de Tumbes, Provincia de Tumbes - Tumbes                          | Recursos             | S/.                 | 0.00                  | 0.00            | 58,000.00                | 1,650,230.00         | 0.00            | 0.00           | 58,000.00   | ---                         | ---         | 100.00% | 3.51%       | S.I          | S.I | PAPT |  |   |
| Nuevas conexiones domiciliarias de agua en áreas urbanas   | Producto             | N°                  | 0.00                  | 0.00            | 0.00                     | 0.00                 | 0.00            | 0.00           | 0.00        | ---                         | ---         | ---     | ---         | ---          | --- | ---  |  |   |
| Nuevas conexiones domiciliarias de alcantarillado en áreas urbanas   | Producto             | N°                  | 0.00                  | 0.00            | 17.00                    | 487.00               | 0.00            | 0.00           | 17.00       | ---                         | ---         | 100.00% | 3.49%       | ---          | --- | ---  |  |   |
| Transferencias Financieras Realizadas  | Producto             | N°                  | 0.00                  | 0.00            | 0.00                     | 1.00                 | 0.00            | 0.00           | 1.00        | ---                         | ---         | ---     | 100.00%     | ---          | --- | ---  |  |   |
| Construcción del Sistema de Agua Potable El Tablazo Alto, distrito Corrales, Provincia de Tumbes - Tumbes  | Recursos             | S/.                 | 164,388.00            | 0.00            | 67,360.00                | 67,360.00            | 0.00            | 0.00           | 67,360.00   | ---                         | ---         | 100.00% | 100.00%     | S.I          | S.I | PAPT |  |   |
| Nuevas conexiones domiciliarias de agua en áreas urbanas   | Producto             | N°                  | 49.00                 | 0.00            | 20.00                    | 20.00                | 0.00            | 0.00           | 20.00       | ---                         | ---         | 100.00% | 100.00%     | ---          | --- | ---  |  |   |
| Nuevas conexiones domiciliarias de alcantarillado en áreas urbanas   | Producto             | N°                  | 0.00                  | 0.00            | 0.00                     | 0.00                 | 0.00            | 0.00           | 0.00        | ---                         | ---         | ---     | ---         | ---          | --- | ---  |  |   |
| Transferencias Financieras Realizadas  | Producto             | N°                  | 0.00                  | 0.00            | 1.00                     | 1.00                 | 0.00            | 0.00           | 1.00        | ---                         | ---         | 100.00% | 100.00%     | ---          | --- | ---  |  |   |
| Construcción del Sistema de Agua Potable del Centro Poblado San Isidro, distrito Corrales, Provincia de Tumbes - Tumbes  | Recursos             | S/.                 | 0.00                  | 0.00            | 0.00                     | 642,594.00           | 0.00            | 0.00           | 0.00        | ---                         | ---         | ---     | 0.00%       | S.I          | S.I | PAPT |  |   |
| Nuevas conexiones domiciliarias de agua en áreas urbanas   | Producto             | N°                  | 0.00                  | 0.00            | 0.00                     | 190.00               | 0.00            | 0.00           | 0.00        | ---                         | ---         | ---     | 0.00%       | ---          | --- | ---  |  |   |
| Nuevas conexiones domiciliarias de alcantarillado en áreas urbanas   | Producto             | N°                  | 0.00                  | 0.00            | 0.00                     | 0.00                 | 0.00            | 0.00           | 0.00        | ---                         | ---         | ---     | ---         | ---          | --- | ---  |  |   |
| Transferencias Financieras Realizadas  | Producto             | N°                  | 0.00                  | 0.00            | 0.00                     | 1.00                 | 0.00            | 0.00           | 0.00        | ---                         | ---         | ---     | 0.00%       | ---          | --- | ---  |  |   |

FORMATO 4  
Plan Estratégico Sectorial Multianual 2008-2015. Acciones e Indicadores de Producto  
Sector Vivienda, Construcción y Saneamiento

| Objetivo Estratégico General /<br>Objetivo Estratégico Específico / Líneas de acción /<br>Proyectos / Indicadores de Producto  | Tipo de<br>Indicador | Unidad de<br>Medida | Línea de Base<br>2007 | 2009 - II       |                          |                      |                 |                |             |                             |             |             |              |     | PIA | PIM o Meta Modificada<br>al 30.06.2009 | Fuente de Información<br>Medios de Verificación |
|--|----------------------|---------------------|-----------------------|-----------------|--------------------------|----------------------|-----------------|----------------|-------------|-----------------------------|-------------|-------------|--------------|-----|-----|--|---|
|  |                      |                     |                       | Programación    |                          |                      | Ejecución       |                |             | % de Avance de la Ejecución |             |             |              |     |     |  |   |
|  |                      |                     |                       | Anual<br>(2009) | Acumulado<br>(2008-2009) | Total<br>(2008-2015) | Del II Semestre | Al II Semestre |             | Semestral/<br>Anual         | Acumulado   |             | Total PESEM  |     |     |  |   |
|  |                      |                     |                       | (1)             | (2)                      | (3)                  | (4)             | (2009)         | (2008-2009) | (7)=(4)/(1)                 | (8)=(5)/(1) | (9)=(6)/(2) | (10)=(6)/(3) |     |     |  |   |
| Ampliación y Mejoramiento del Sistema de Agua Potable en las localidades de San Jacinto, Plateros, Santa Rosa, La Peña y Pechichal del distrito San Jacinto, Provincia de Tumbes - Tumbes                | Recursos             | S/.                 | 0.00                  | 0.00            | 115,000.00               | 3,836,042.00         | 0.00            | 0.00           | 115,000.00  | ---                         | ---         | 100.00%     | 3.00%        | S.I | S.I | PAPT                                   |   |
| Nuevas conexiones domiciliarias de agua en áreas urbanas   | Producto             | N°                  | 0.00                  | 0.00            | 34.00                    | 1,132.00             | 0.00            | 0.00           | 34.00       | ---                         | ---         | 100.00%     | 3.00%        | --- | --- |  |   |
| Nuevas conexiones domiciliarias de alcantarillado en áreas urbanas   | Producto             | N°                  | 0.00                  | 0.00            | 0.00                     | 0.00                 | 0.00            | 0.00           | 0.00        | ---                         | ---         | ---         | ---          | --- | --- |  |   |
| Transferencias Financieras Realizadas  | Producto             | N°                  | 0.00                  | 0.00            | 0.00                     | 1.00                 | 0.00            | 0.00           | 1.00        | ---                         | ---         | ---         | 100.00%      | --- | --- |  |   |
| Mejoramiento y Ampliación del Sistema de Agua Potable y Alcantarillado del Pueblo de Grau y Pueblo de Nueva Esperanza Zorritos, Provincia de Contralmirante Villar - Tumbes                              | Recursos             | S/.                 | 0.00                  | 0.00            | 108,000.00               | 3,298,785.00         | 0.00            | 0.00           | 108,000.00  | ---                         | ---         | 100.00%     | 3.27%        | S.I | S.I | PAPT                                   |   |
| Nuevas conexiones domiciliarias de agua en áreas urbanas   | Producto             | N°                  | 0.00                  | 0.00            | 10.00                    | 330.00               | 0.00            | 0.00           | 0.00        | ---                         | ---         | 0.00%       | 0.00%        | --- | --- |  |   |
| Nuevas conexiones domiciliarias de alcantarillado en áreas urbanas   | Producto             | N°                  | 0.00                  | 0.00            | 10.00                    | 330.00               | 0.00            | 0.00           | 0.00        | ---                         | ---         | 0.00%       | 0.00%        | --- | --- |  |   |
| Transferencias Financieras Realizadas  | Producto             | N°                  | 0.00                  | 0.00            | 0.00                     | 1.00                 | 0.00            | 0.00           | 1.00        | ---                         | ---         | ---         | 100.00%      | --- | --- |  |   |
| Mejoramiento del Sistema de Agua Potable y Alcantarillado por el Sistema Condominial en la localidad del Canario I y II, distrito de Aguas Verdes - Zarumilla - Tumbes                                   | Recursos             | S/.                 | 0.00                  | 0.00            | 14,017.00                | 573,182.00           | 0.00            | 0.00           | 14,017.00   | ---                         | ---         | 100.00%     | 2.45%        | S.I | S.I | PAPT                                   |   |
| Nuevas conexiones domiciliarias de agua en áreas urbanas   | Producto             | N°                  | 0.00                  | 0.00            | 1.00                     | 57.00                | 0.00            | 0.00           | 0.00        | ---                         | ---         | 0.00%       | 0.00%        | --- | --- |  |   |
| Nuevas conexiones domiciliarias de alcantarillado en áreas urbanas   | Producto             | N°                  | 0.00                  | 0.00            | 1.00                     | 57.00                | 0.00            | 0.00           | 0.00        | ---                         | ---         | 0.00%       | 0.00%        | --- | --- |  |   |
| Transferencias Financieras Realizadas  | Producto             | N°                  | 0.00                  | 0.00            | 0.00                     | 1.00                 | 0.00            | 0.00           | 1.00        | ---                         | ---         | ---         | 100.00%      | --- | --- |  |   |
| Mejoramiento del Sistema de Agua Potable y Alcantarillado por el Sistema Condominial en los Caseríos de Loma Saavedra y Pocitos, distrito de Aguas Verdes - Zarumilla - Tumbes                           | Recursos             | S/.                 | 0.00                  | 0.00            | 31,610.00                | 1,591,610.00         | 0.00            | 0.00           | 31,610.00   | ---                         | ---         | 100.00%     | 1.99%        | S.I | S.I | PAPT                                   |   |
| Nuevas conexiones domiciliarias de agua en áreas urbanas   | Producto             | N°                  | 0.00                  | 0.00            | 3.00                     | 160.00               | 0.00            | 0.00           | 0.00        | ---                         | ---         | 0.00%       | 0.00%        | --- | --- |  |   |
| Nuevas conexiones domiciliarias de alcantarillado en áreas urbanas   | Producto             | N°                  | 0.00                  | 0.00            | 3.00                     | 160.00               | 0.00            | 0.00           | 0.00        | ---                         | ---         | 0.00%       | 0.00%        | --- | --- |  |   |
| Transferencias Financieras Realizadas  | Producto             | N°                  | 0.00                  | 0.00            | 0.00                     | 1.00                 | 0.00            | 0.00           | 1.00        | ---                         | ---         | ---         | 100.00%      | --- | --- |  |   |
| Ampliación Sistema de Saneamiento Asico y Mejoramiento de las Redes Secundarias de Agua y Desague de los centros poblados del Eje Sur del distrito de Zorritos Provincia de Contralmirante Villar Tumbes | Recursos             | S/.                 | 0.00                  | 0.00            | 140,000.00               | 3,592,344.00         | 0.00            | 0.00           | 140,000.00  | ---                         | ---         | 100.00%     | 3.90%        | S.I | S.I | PAPT                                   |   |
| Nuevas conexiones domiciliarias de agua en áreas urbanas   | Producto             | N°                  | 0.00                  | 0.00            | 14.00                    | 360.00               | 0.00            | 0.00           | 0.00        | ---                         | ---         | 0.00%       | 0.00%        | --- | --- |  |   |
| Nuevas conexiones domiciliarias de alcantarillado en áreas urbanas   | Producto             | N°                  | 0.00                  | 0.00            | 14.00                    | 360.00               | 0.00            | 0.00           | 0.00        | ---                         | ---         | 0.00%       | 0.00%        | --- | --- |  |   |
| Transferencias Financieras Realizadas  | Producto             | N°                  | 0.00                  | 0.00            | 0.00                     | 1.00                 | 0.00            | 0.00           | 1.00        | ---                         | ---         | ---         | 100.00%      | --- | --- |  |   |
| Ampliación y Mejoramiento del Sistema de Agua Potable y Alcantarillado del Caserío de Cruz Blanca del distrito de Pampas de Hospital, Provincia de Tumbes - Tumbes                                       | Recursos             | S/.                 | 0.00                  | 0.00            | 18,572.00                | 1,012,860.00         | 0.00            | 0.00           | 0.00        | ---                         | ---         | 0.00%       | 0.00%        | S.I | S.I | PAPT                                   |   |
| Nuevas conexiones domiciliarias de agua en áreas urbanas   | Producto             | N°                  | 0.00                  | 0.00            | 2.00                     | 102.00               | 0.00            | 0.00           | 0.00        | ---                         | ---         | 0.00%       | 0.00%        | --- | --- |  |   |
| Nuevas conexiones domiciliarias de alcantarillado en áreas urbanas   | Producto             | N°                  | 0.00                  | 0.00            | 2.00                     | 102.00               | 0.00            | 0.00           | 0.00        | ---                         | ---         | 0.00%       | 0.00%        | --- | --- |  |   |
| Transferencias Financieras Realizadas  | Producto             | N°                  | 0.00                  | 0.00            | 0.00                     | 1.00                 | 0.00            | 0.00           | 0.00        | ---                         | ---         | ---         | 0.00%        | --- | --- |  |   |
| Transf. Financ. Para Ampliación Del Sistema De Alcantarillado De Puerto Pizarro-Sector Norte I Etapa-Tumbes, Provincia De Tumbes-Tumbes  | Recursos             | S/.                 | 0.00                  | 0.00            | 0.00                     | 0.00                 | 0.00            | 0.00           | 0.00        | ---                         | ---         | ---         | ---          | S.I | S.I | PAPT                                   |   |
| Nuevas conexiones domiciliarias de agua en áreas urbanas   | Producto             | N°                  | 0.00                  | 0.00            | 0.00                     | 0.00                 | 0.00            | 0.00           | 0.00        | ---                         | ---         | ---         | ---          | --- | --- |  |   |
| Nuevas conexiones domiciliarias de alcantarillado en áreas urbanas   | Producto             | N°                  | 0.00                  | 0.00            | 0.00                     | 0.00                 | 0.00            | 0.00           | 0.00        | ---                         | ---         | ---         | ---          | --- | --- |  |   |
| Transferencias Financieras Realizadas  | Producto             | N°                  | 0.00                  | 0.00            | 0.00                     | 0.00                 | 0.00            | 0.00           | 0.00        | ---                         | ---         | ---         | ---          | --- | --- |  |   |
| Trans. Financ. Para Instal. Del Sist. De Alcant. En El Sector Sur Y Mej. Del Sist. De Agua Pot. Del Centro Pobl. Pto Pizarro, Prov. De Tumbes-Tumbes   | Recursos             | S/.                 | 0.00                  | 0.00            | 0.00                     | 0.00                 | 0.00            | 0.00           | 0.00        | ---                         | ---         | ---         | ---          | S.I | S.I | PAPT                                   |   |
| Nuevas conexiones domiciliarias de agua en áreas urbanas   | Producto             | N°                  | 0.00                  | 0.00            | 0.00                     | 0.00                 | 0.00            | 0.00           | 0.00        | ---                         | ---         | ---         | ---          | --- | --- |  |   |
| Nuevas conexiones domiciliarias de alcantarillado en áreas urbanas   | Producto             | N°                  | 0.00                  | 0.00            | 0.00                     | 0.00                 | 0.00            | 0.00           | 0.00        | ---                         | ---         | ---         | ---          | --- | --- |  |   |
| Transferencias Financieras Realizadas  | Producto             | N°                  | 0.00                  | 0.00            | 0.00                     | 0.00                 | 0.00            | 0.00           | 0.00        | ---                         | ---         | ---         | ---          | --- | --- |  |   |

FORMATO 4  
Plan Estratégico Sectorial Multianual 2008-2015. Acciones e Indicadores de Producto  
Sector Vivienda, Construcción y Saneamiento

| Objetivo Estratégico General /<br>Objetivo Estratégico Específico / Líneas de acción /<br>Proyectos / Indicadores de Producto                               | Tipo de Indicador | Unidad de Medida | Línea de Base 2007  | 2009 - II               |                                 |                             |                        |                    |                       |                                    |                             |               |  |               |  | Fuente de Información<br>Medios de Verificación |      |
|---|-------------------|------------------|---------------------|-------------------------|---------------------------------|-----------------------------|------------------------|--------------------|-----------------------|------------------------------------|-----------------------------|---------------|--|---------------|--|---|------|
|   |                   |                  |                     | Programación            |                                 |                             | Ejecución              |                    |                       |                                    | % de Avance de la Ejecución |               |  | PIA           | PIM o Meta Modificada<br>al 30.06.2009 |   |      |
|   |                   |                  |                     | Annual<br>(2009)<br>(1) | Acumulado<br>(2008-2009)<br>(2) | Total<br>(2008-2015)<br>(3) | Del II Semestre<br>(4) | Al II Semestre     |                       | Semestral/<br>Anual<br>(7)=(4)/(1) | Acumulado                   |               | Total PESEM<br>(2008-2015)<br>(10)=(6)/(3) |               |  |   |      |
|   |                   |                  |                     |                         |                                 |                             | (2009)<br>(5)          | (2008-2009)<br>(6) | (2009)<br>(8)=(5)/(1) | (2008-2009)<br>(9)=(6)/(2)         | (10)=(6)/(3)                |               |  |               |  |   |      |
| Transf.Financ.Para La Construcción Del Sistema De Alcantarillado Del Centro Poblado Tacural , Distrito De San Juan De La Virgen, Provincia De Tumbes        | Recursos          | S/.              | 0.00                | 0.00                    | 0.00                            | 0.00                        | 0.00                   | 0.00               | 0.00                  | 0.00                               | ---                         | ---           | ---  | ---           | S.I                                    | S.I   | PAPT |
| Nuevas conexiones domiciliarias de agua en áreas urbanas  | Producto          | N°               | 0.00                | 0.00                    | 0.00                            | 0.00                        | 0.00                   | 0.00               | 0.00                  | 0.00                               | ---                         | ---           | ---  | ---           | ---                                    | ---   | ---  |
| Nuevas conexiones domiciliarias de alcantarillado en áreas urbanas  | Producto          | N°               | 0.00                | 0.00                    | 0.00                            | 0.00                        | 0.00                   | 0.00               | 0.00                  | 0.00                               | ---                         | ---           | ---  | ---           | ---                                    | ---   | ---  |
| Transferencias Financieras Realizadas   | Producto          | N°               | 0.00                | 0.00                    | 0.00                            | 0.00                        | 0.00                   | 0.00               | 0.00                  | 0.00                               | ---                         | ---           | ---  | ---           | ---                                    | ---   | ---  |
| <b>Subtotal - Tumbes</b>  | <b>Recursos</b>   | <b>S/.</b>       | <b>4,109,730.00</b> | <b>20,183.00</b>        | <b>3,365,735.00</b>             | <b>28,931,957.00</b>        | <b>0.00</b>            | <b>0.00</b>        | <b>3,308,244.00</b>   | <b>0.00%</b>                       | <b>0.00%</b>                | <b>98.29%</b> | <b>11.43%</b>                              | <b>0.00</b>   | <b>0.00</b>                            | <b>PAPT</b>                                     |      |
| Nuevas conexiones domiciliarias de agua en áreas urbanas  | Producto          | N°               | 557.00              | 2.00                    | 461.00                          | 3,839.00                    | 0.00                   | 0.00               | 230.00                | 0.00%                              | 0.00%                       | 49.89%        | 5.99%                                      | 0.00          | 0.00                                   | ---   |      |
| Nuevas conexiones domiciliarias de alcantarillado en áreas urbanas  | Producto          | N°               | 339.00              | 2.00                    | 282.00                          | 2,657.00                    | 0.00                   | 0.00               | 180.00                | 0.00%                              | 0.00%                       | 63.83%        | 6.77%                                      | 0.00          | 0.00                                   | ---   |      |
| Transferencias Financieras Realizadas   | Producto          | N°               | 0.00                | 1.00                    | 11.00                           | 22.00                       | 0.00                   | 0.00               | 19.00                 | 0.00%                              | 0.00%                       | 172.73%       | 86.36%                                     | 0.00          | 0.00                                   | ---   |      |
| Mejoramiento del Servicio de Saneamiento Básico - Agua y Desague de Campo Verde   | Recursos          | S/.              | 0.00                | 0.00                    | 127,413.00                      | 5,992,252.00                | 0.00                   | 0.00               | 127,413.00            | ---                                | ---                         | 100.00%       | 2.13%                                      | S.I           | S.I                                    | PAPT  |      |
| Nuevas conexiones domiciliarias de agua en áreas urbanas  | Producto          | N°               | 0.00                | 0.00                    | 0.00                            | 0.00                        | 0.00                   | 0.00               | 0.00                  | ---                                | ---                         | ---           | ---  | ---           | ---                                    | ---   |      |
| Nuevas conexiones domiciliarias de alcantarillado en áreas urbanas  | Producto          | N°               | 0.00                | 0.00                    | 38.00                           | 1,769.00                    | 0.00                   | 0.00               | 0.00                  | ---                                | ---                         | 0.00%         | 0.00%                                      | ---           | ---                                    | ---   |      |
| Transferencias Financieras Realizadas   | Producto          | N°               | 0.00                | 0.00                    | 0.00                            | 1.00                        | 0.00                   | 0.00               | 1.00                  | ---                                | ---                         | ---           | 100.00%                                    | ---           | ---                                    | ---   |      |
| Transferencia Financiera para Mejoramiento de Servicios de Agua Potable y Saneamiento ciudad de Aguaytia - Padre Abad                                       | Recursos          | S/.              | 660,991.00          | 14,018,606.00           | 25,903,353.00                   | 25,903,353.00               | 0.00                   | 0.00               | 16,884,747.00         | 0.00%                              | 0.00%                       | 65.18%        | 65.18%                                     | 14,018,606.00 | 0.00                                   | PAPT  |      |
| Nuevas conexiones domiciliarias de agua en áreas urbanas  | Producto          | N°               | 66.00               | 1,407.00                | 2,599.00                        | 2,599.00                    | 0.00                   | 0.00               | 0.00                  | 0.00%                              | 0.00%                       | 0.00%         | 0.00%                                      | 1,407.00      | 0.00                                   | ---   |      |
| Nuevas conexiones domiciliarias de alcantarillado en áreas urbanas  | Producto          | N°               | 66.00               | 1,407.00                | 2,599.00                        | 2,599.00                    | 0.00                   | 0.00               | 0.00                  | 0.00%                              | 0.00%                       | 0.00%         | 0.00%                                      | 1,407.00      | 0.00                                   | ---   |      |
| Transferencias Financieras Realizadas   | Producto          | N°               | 0.00                | 1.00                    | 1.00                            | 1.00                        | 0.00                   | 0.00               | 1.00                  | 0.00%                              | 0.00%                       | 100.00%       | 100.00%                                    | 1.00          | 0.00                                   | ---   |      |
| Mejoramiento del Sistema de Agua Potable y Desague Cono Sur Oeste Sector 9 de la ciudad de Pucallpa - Región Ucayali  | Recursos          | S/.              | 480,000.00          | 13,680,000.00           | 22,320,000.00                   | 25,168,761.00               | 0.00                   | 0.00               | 8,640,000.00          | 0.00%                              | 0.00%                       | 38.71%        | 34.33%                                     | 13,680,000.00 | 0.00                                   | PAPT  |      |
| Nuevas conexiones domiciliarias de agua en áreas urbanas  | Producto          | N°               | 48.00               | 1,372.00                | 2,239.00                        | 2,525.00                    | 0.00                   | 0.00               | 0.00                  | 0.00%                              | 0.00%                       | 0.00%         | 0.00%                                      | 1,372.00      | 0.00                                   | ---   |      |
| Nuevas conexiones domiciliarias de alcantarillado en áreas urbanas  | Producto          | N°               | 48.00               | 1,372.00                | 2,239.00                        | 2,525.00                    | 0.00                   | 0.00               | 0.00                  | 0.00%                              | 0.00%                       | 0.00%         | 0.00%                                      | 1,372.00      | 0.00                                   | ---   |      |
| Transferencias Financieras Realizadas   | Producto          | N°               | 0.00                | 0.00                    | 0.00                            | 1.00                        | 0.00                   | 0.00               | 1.00                  | ---                                | ---                         | ---           | 100.00%                                    | 1.00          | 0.00                                   | ---   |      |
| Manejo Ambiental de las principales descargas de Aguas Residuales Vertidas a la Laguna de Yanmacocha  | Recursos          | S/.              | 14,875.00           | 0.00                    | 389,257.00                      | 389,257.00                  | 0.00                   | 0.00               | 0.00                  | ---                                | ---                         | 0.00%         | 0.00%                                      | S.I           | S.I                                    | PAPT  |      |
| Nuevas conexiones domiciliarias de agua en áreas urbanas  | Producto          | N°               | 0.00                | 0.00                    | 0.00                            | 0.00                        | 0.00                   | 0.00               | 0.00                  | ---                                | ---                         | ---           | ---  | ---           | ---                                    | ---   |      |
| Nuevas conexiones domiciliarias de alcantarillado en áreas urbanas  | Producto          | N°               | 0.00                | 0.00                    | 0.00                            | 0.00                        | 0.00                   | 0.00               | 0.00                  | ---                                | ---                         | ---           | ---  | ---           | ---                                    | ---   |      |
| Transferencias Financieras Realizadas   | Producto          | N°               | 0.00                | 0.00                    | 1.00                            | 1.00                        | 0.00                   | 0.00               | 0.00                  | ---                                | ---                         | 0.00%         | 0.00%                                      | ---           | ---                                    | ---   |      |
| Ampliación y Mejoramiento del Sistema de Abastecimiento de Agua Potable y Alcantarillado Sanitario Villa Atalaya - Raymondi, Provincia de Atalaya - Ucayali | Recursos          | S/.              | 150,000.00          | 0.00                    | 250,000.00                      | 22,592,799.00               | 0.00                   | 0.00               | 2,250,000.00          | ---                                | ---                         | 900.00%       | 9.96%                                      | S.I           | S.I                                    | PAPT  |      |
| Nuevas conexiones domiciliarias de agua en áreas urbanas  | Producto          | N°               | 15.00               | 0.00                    | 25.00                           | 2,266.00                    | 0.00                   | 0.00               | 0.00                  | ---                                | ---                         | 0.00%         | 0.00%                                      | ---           | ---                                    | ---   |      |
| Nuevas conexiones domiciliarias de alcantarillado en áreas urbanas  | Producto          | N°               | 15.00               | 0.00                    | 25.00                           | 2,266.00                    | 0.00                   | 0.00               | 0.00                  | ---                                | ---                         | 0.00%         | 0.00%                                      | ---           | ---                                    | ---   |      |
| Transferencias Financieras Realizadas   | Producto          | N°               | 0.00                | 0.00                    | 0.00                            | 1.00                        | 0.00                   | 0.00               | 1.00                  | ---                                | ---                         | ---           | 100.00%                                    | ---           | ---                                    | ---   |      |
| Mejoramiento de la Producción en el Sistema de Agua Potable de la ciudad de Pucallpa Sectores 1, 2 Y 3 - Calleria, Coronel Portillo - Ucayali               | Recursos          | S/.              | 0.00                | 0.00                    | 699,979.00                      | 19,260,652.00               | 0.00                   | 0.00               | 699,979.00            | ---                                | ---                         | 100.00%       | 3.63%                                      | S.I           | S.I                                    | PAPT  |      |
| Nuevas conexiones domiciliarias de agua en áreas urbanas  | Producto          | N°               | 0.00                | 0.00                    | 207.00                          | 5,684.00                    | 0.00                   | 0.00               | 0.00                  | ---                                | ---                         | 0.00%         | 0.00%                                      | ---           | ---                                    | ---   |      |
| Nuevas conexiones domiciliarias de alcantarillado en áreas urbanas  | Producto          | N°               | 0.00                | 0.00                    | 0.00                            | 0.00                        | 0.00                   | 0.00               | 0.00                  | ---                                | ---                         | ---           | ---  | ---           | ---                                    | ---   |      |
| Transferencias Financieras Realizadas   | Producto          | N°               | 0.00                | 0.00                    | 0.00                            | 1.00                        | 0.00                   | 0.00               | 1.00                  | ---                                | ---                         | ---           | 100.00%                                    | ---           | ---                                    | ---   |      |
| Mejoramiento del Sistema de Agua y Desague de Masisea, Coronel Portillo - Ucayali   | Recursos          | S/.              | 87,721.00           | 0.00                    | 0.00                            | 4,019,256.00                | 0.00                   | 0.00               | 0.00                  | ---                                | ---                         | ---           | 0.00%                                      | S.I           | S.I                                    | PAPT  |      |
| Nuevas conexiones domiciliarias de agua en áreas urbanas  | Producto          | N°               | 9.00                | 0.00                    | 0.00                            | 403.00                      | 0.00                   | 0.00               | 0.00                  | ---                                | ---                         | ---           | 0.00%                                      | ---           | ---                                    | ---   |      |
| Nuevas conexiones domiciliarias de alcantarillado en áreas urbanas  | Producto          | N°               | 9.00                | 0.00                    | 0.00                            | 403.00                      | 0.00                   | 0.00               | 0.00                  | ---                                | ---                         | ---           | 0.00%                                      | ---           | ---                                    | ---   |      |
| Transferencias Financieras Realizadas   | Producto          | N°               | 0.00                | 0.00                    | 0.00                            | 1.00                        | 0.00                   | 0.00               | 0.00                  | ---                                | ---                         | ---           | 0.00%                                      | ---           | ---                                    | ---   |      |

FORMATO 4  
Plan Estratégico Sectorial Multianual 2008-2015. Acciones e Indicadores de Producto  
Sector Vivienda, Construcción y Saneamiento

| Objetivo Estratégico General /<br>Objetivo Estratégico Específico / Líneas de acción /<br>Proyectos / Indicadores de Producto   | Tipo de<br>Indicador | Unidad de<br>Medida | Línea de Base<br>2007 | 2009 - II               |                                 |                             |                        |                |                             |                                    |                       |                             |                            |     |     | PIA  | PIM o Meta Modificada<br>al 30.06.2009 | Fuente de Información<br>Medios de Verificación |
|---|----------------------|---------------------|-----------------------|-------------------------|---------------------------------|-----------------------------|------------------------|----------------|-----------------------------|------------------------------------|-----------------------|-----------------------------|----------------------------|-----|-----|------|--|---|
|   |                      |                     |                       | Programación            |                                 |                             | Ejecución              |                | % de Avance de la Ejecución |                                    |                       | Total PESEM<br>(10)=(6)/(3) |                            |     |     |      |  |   |
|   |                      |                     |                       | Annual<br>(2009)<br>(1) | Acumulado<br>(2008-2009)<br>(2) | Total<br>(2008-2015)<br>(3) | Del II Semestre<br>(4) | Al II Semestre |                             | Semestral/<br>Anual<br>(7)=(4)/(1) | Acumulado             |                             |                            |     |     |      |  |   |
|   |                      |                     |                       |                         |                                 |                             |                        | (2009)<br>(5)  | (2008-2009)<br>(6)          |                                    | (2009)<br>(8)=(5)/(1) |                             | (2008-2009)<br>(9)=(6)/(2) |     |     |      |  |   |
| Construcción del Sistema de Agua Potable y Alcantarillado Sanitario de Yarinacocha II Etapa - Sector 10 - Pucallpa  | Recursos             | S/.                 | 0.00                  | 0.00                    | 278,694.00                      | 31,172,014.00               | 0.00                   | 0.00           | 278,694.00                  | ---                                | ---                   | 100.00%                     | 0.89%                      | S.I | S.I | PAPT |  |   |
| Nuevas conexiones domiciliarias de agua en áreas urbanas  | Producto             | N°                  | 0.00                  | 0.00                    | 28.00                           | 3,127.00                    | 0.00                   | 0.00           | 0.00                        | ---                                | ---                   | 0.00%                       | 0.00%                      | --- | --- |      |  |   |
| Nuevas conexiones domiciliarias de alcantarillado en áreas urbanas  | Producto             | N°                  | 0.00                  | 0.00                    | 28.00                           | 3,127.00                    | 0.00                   | 0.00           | 0.00                        | ---                                | ---                   | 0.00%                       | 0.00%                      | --- | --- |      |  |   |
| Transferencias Financieras Realizadas   | Producto             | N°                  | 0.00                  | 0.00                    | 0.00                            | 1.00                        | 0.00                   | 0.00           | 1.00                        | ---                                | ---                   | ---                         | 100.00%                    | --- | --- |      |  |   |
| Mejoramiento del Sistema de Agua Potable y Alcantarillado del Centro Poblado Previsto, Provincia de Padre Abad - Ucayali  | Recursos             | S/.                 | 0.00                  | 0.00                    | 28,600.00                       | 1,254,760.00                | 0.00                   | 0.00           | 28,600.00                   | ---                                | ---                   | 100.00%                     | 2.28%                      | S.I | S.I | PAPT |  |   |
| Nuevas conexiones domiciliarias de agua en áreas urbanas  | Producto             | N°                  | 0.00                  | 0.00                    | 3.00                            | 126.00                      | 0.00                   | 0.00           | 0.00                        | ---                                | ---                   | 0.00%                       | 0.00%                      | --- | --- |      |  |   |
| Nuevas conexiones domiciliarias de alcantarillado en áreas urbanas  | Producto             | N°                  | 0.00                  | 0.00                    | 3.00                            | 126.00                      | 0.00                   | 0.00           | 0.00                        | ---                                | ---                   | 0.00%                       | 0.00%                      | --- | --- |      |  |   |
| Transferencias Financieras Realizadas   | Producto             | N°                  | 0.00                  | 0.00                    | 0.00                            | 1.00                        | 0.00                   | 0.00           | 1.00                        | ---                                | ---                   | ---                         | 100.00%                    | --- | --- |      |  |   |
| Mejoramiento del Sistema de Agua Potable y Alcantarillado del Centro Poblado Boquerón, Provincia de Padre Abad - Ucayali  | Recursos             | S/.                 | 0.00                  | 0.00                    | 28,600.00                       | 2,702,383.00                | 0.00                   | 0.00           | 28,600.00                   | ---                                | ---                   | 100.00%                     | 1.06%                      | S.I | S.I | PAPT |  |   |
| Nuevas conexiones domiciliarias de agua en áreas urbanas  | Producto             | N°                  | 0.00                  | 0.00                    | 3.00                            | 271.00                      | 0.00                   | 0.00           | 0.00                        | ---                                | ---                   | 0.00%                       | 0.00%                      | --- | --- |      |  |   |
| Nuevas conexiones domiciliarias de alcantarillado en áreas urbanas  | Producto             | N°                  | 0.00                  | 0.00                    | 3.00                            | 271.00                      | 0.00                   | 0.00           | 0.00                        | ---                                | ---                   | 0.00%                       | 0.00%                      | --- | --- |      |  |   |
| Transferencias Financieras Realizadas   | Producto             | N°                  | 0.00                  | 0.00                    | 0.00                            | 1.00                        | 0.00                   | 0.00           | 1.00                        | ---                                | ---                   | ---                         | 100.00%                    | --- | --- |      |  |   |
| Mejoramiento del Sistema de Agua Potable y Alcantarillado del Centro Poblado La Divisoria, Provincia de Padre Abad - Ucayali  | Recursos             | S/.                 | 0.00                  | 0.00                    | 19,760.00                       | 941,056.00                  | 0.00                   | 0.00           | 19,760.00                   | ---                                | ---                   | 100.00%                     | 2.10%                      | S.I | S.I | PAPT |  |   |
| Nuevas conexiones domiciliarias de agua en áreas urbanas  | Producto             | N°                  | 0.00                  | 0.00                    | 2.00                            | 94.00                       | 0.00                   | 0.00           | 0.00                        | ---                                | ---                   | 0.00%                       | 0.00%                      | --- | --- |      |  |   |
| Nuevas conexiones domiciliarias de alcantarillado en áreas urbanas  | Producto             | N°                  | 0.00                  | 0.00                    | 2.00                            | 94.00                       | 0.00                   | 0.00           | 0.00                        | ---                                | ---                   | 0.00%                       | 0.00%                      | --- | --- |      |  |   |
| Transferencias Financieras Realizadas   | Producto             | N°                  | 0.00                  | 0.00                    | 0.00                            | 1.00                        | 0.00                   | 0.00           | 1.00                        | ---                                | ---                   | ---                         | 100.00%                    | --- | --- |      |  |   |
| Construcción del Sistema de Agua Potable mediante Captación Vertical y Sistema de Alcantarillado, con Pozo Séptico y Percolador de la localidad Nueva Requena Parte Alta    | Recursos             | S/.                 | 0.00                  | 0.00                    | 125,917.00                      | 4,197,248.00                | 0.00                   | 0.00           | 125,917.00                  | ---                                | ---                   | 100.00%                     | 3.00%                      | S.I | S.I | PAPT |  |   |
| Nuevas conexiones domiciliarias de agua en áreas urbanas  | Producto             | N°                  | 0.00                  | 0.00                    | 13.00                           | 421.00                      | 0.00                   | 0.00           | 0.00                        | ---                                | ---                   | 0.00%                       | 0.00%                      | --- | --- |      |  |   |
| Nuevas conexiones domiciliarias de alcantarillado en áreas urbanas  | Producto             | N°                  | 0.00                  | 0.00                    | 13.00                           | 421.00                      | 0.00                   | 0.00           | 0.00                        | ---                                | ---                   | 0.00%                       | 0.00%                      | --- | --- |      |  |   |
| Transferencias Financieras Realizadas   | Producto             | N°                  | 0.00                  | 0.00                    | 0.00                            | 1.00                        | 0.00                   | 0.00           | 1.00                        | ---                                | ---                   | ---                         | 100.00%                    | --- | --- |      |  |   |
| Construcción del Sistema de Agua Potable mediante Captación Vertical y Sistema de Alcantarillado, con pozo séptico y percolador de la localidad de Nueva Requena Parte Baja | Recursos             | S/.                 | 0.00                  | 0.00                    | 159,294.00                      | 5,309,813.00                | 0.00                   | 0.00           | 159,294.00                  | ---                                | ---                   | 100.00%                     | 3.00%                      | S.I | S.I | PAPT |  |   |
| Nuevas conexiones domiciliarias de agua en áreas urbanas  | Producto             | N°                  | 0.00                  | 0.00                    | 16.00                           | 533.00                      | 0.00                   | 0.00           | 0.00                        | ---                                | ---                   | 0.00%                       | 0.00%                      | --- | --- |      |  |   |
| Nuevas conexiones domiciliarias de alcantarillado en áreas urbanas  | Producto             | N°                  | 0.00                  | 0.00                    | 16.00                           | 533.00                      | 0.00                   | 0.00           | 0.00                        | ---                                | ---                   | 0.00%                       | 0.00%                      | --- | --- |      |  |   |
| Transferencias Financieras Realizadas   | Producto             | N°                  | 0.00                  | 0.00                    | 0.00                            | 1.00                        | 0.00                   | 0.00           | 1.00                        | ---                                | ---                   | ---                         | 100.00%                    | --- | --- |      |  |   |
| Mejoramiento y Ampliación del Sistema de Agua Potable y Alcantarillado de la ciudad de Curimana, distrito de Curimana   | Recursos             | S/.                 | 0.00                  | 0.00                    | 0.00                            | 0.00                        | 0.00                   | 0.00           | 0.00                        | ---                                | ---                   | ---                         | ---                        | S.I | S.I | PAPT |  |   |
| Nuevas conexiones domiciliarias de agua en áreas urbanas  | Producto             | N°                  | 0.00                  | 0.00                    | 0.00                            | 0.00                        | 0.00                   | 0.00           | 0.00                        | ---                                | ---                   | ---                         | ---                        | --- | --- |      |  |   |
| Nuevas conexiones domiciliarias de alcantarillado en áreas urbanas  | Producto             | N°                  | 0.00                  | 0.00                    | 0.00                            | 0.00                        | 0.00                   | 0.00           | 0.00                        | ---                                | ---                   | ---                         | ---                        | --- | --- |      |  |   |
| Transferencias Financieras Realizadas   | Producto             | N°                  | 0.00                  | 0.00                    | 0.00                            | 0.00                        | 0.00                   | 0.00           | 0.00                        | ---                                | ---                   | ---                         | ---                        | --- | --- |      |  |   |
| Mejoramiento del servicio de agua potable de la localidad de San Alejandro kilómetro 111-Irazola-provincia de Padre Abad  | Recursos             | S/.                 | 0.00                  | 0.00                    | 0.00                            | 0.00                        | 0.00                   | 0.00           | 0.00                        | ---                                | ---                   | ---                         | ---                        | S.I | S.I | PAPT |  |   |
| Nuevas conexiones domiciliarias de agua en áreas urbanas  | Producto             | N°                  | 0.00                  | 0.00                    | 0.00                            | 0.00                        | 0.00                   | 0.00           | 0.00                        | ---                                | ---                   | ---                         | ---                        | --- | --- |      |  |   |
| Nuevas conexiones domiciliarias de alcantarillado en áreas urbanas  | Producto             | N°                  | 0.00                  | 0.00                    | 0.00                            | 0.00                        | 0.00                   | 0.00           | 0.00                        | ---                                | ---                   | ---                         | ---                        | --- | --- |      |  |   |
| Transferencias Financieras Realizadas   | Producto             | N°                  | 0.00                  | 0.00                    | 0.00                            | 0.00                        | 0.00                   | 0.00           | 0.00                        | ---                                | ---                   | ---                         | ---                        | --- | --- |      |  |   |
| Construcción Sistema Agua y Desague de San Juan kilómetros 71, 72, distrito de Irazola  | Recursos             | S/.                 | 0.00                  | 0.00                    | 0.00                            | 0.00                        | 0.00                   | 0.00           | 0.00                        | ---                                | ---                   | ---                         | ---                        | S.I | S.I | PAPT |  |   |
| Nuevas conexiones domiciliarias de agua en áreas urbanas  | Producto             | N°                  | 0.00                  | 0.00                    | 0.00                            | 0.00                        | 0.00                   | 0.00           | 0.00                        | ---                                | ---                   | ---                         | ---                        | --- | --- |      |  |   |
| Nuevas conexiones domiciliarias de alcantarillado en áreas urbanas  | Producto             | N°                  | 0.00                  | 0.00                    | 0.00                            | 0.00                        | 0.00                   | 0.00           | 0.00                        | ---                                | ---                   | ---                         | ---                        | --- | --- |      |  |   |
| Transferencias Financieras Realizadas   | Producto             | N°                  | 0.00                  | 0.00                    | 0.00                            | 0.00                        | 0.00                   | 0.00           | 0.00                        | ---                                | ---                   | ---                         | ---                        | --- | --- |      |  |   |



FORMATO 4  
Plan Estratégico Sectorial Multianual 2008-2015. Acciones e Indicadores de Producto  
Sector Vivienda, Construcción y Saneamiento

| Objetivo Estratégico General /<br>Objetivo Estratégico Específico / Líneas de acción /<br>Proyectos / Indicadores de Producto    | Tipo de Indicador | Unidad de Medida | Línea de Base 2007  | 2009 - II            |                              |                          |                        |                |                             |                                 |                       |                            |                             |                      | PIA           | PIM o Meta Modificada al 30.06.2009 | Fuente de Información Medios de Verificación |
|--|-------------------|------------------|---------------------|----------------------|------------------------------|--------------------------|------------------------|----------------|-----------------------------|---------------------------------|-----------------------|----------------------------|-----------------------------|----------------------|---------------|-------------------------------------|--|
|  |                   |                  |                     | Programación         |                              |                          | Ejecución              |                | % de Avance de la Ejecución |                                 |                       |                            |                             |                      |               |                                     |  |
|  |                   |                  |                     | Anual (2009)<br>(1)  | Acumulado (2008-2009)<br>(2) | Total (2008-2015)<br>(3) | Del II Semestre<br>(4) | Al II Semestre |                             | Semestral/ Anual<br>(7)=(4)/(1) | Acumulado             |                            | Total PESEM<br>(10)=(6)/(3) |                      |               |                                     |  |
|  |                   |                  |                     |                      |                              |                          |                        | (2009)<br>(5)  | (2008-2009)<br>(6)          |                                 | (8)=(5)/(1)<br>(2009) | (9)=(6)/(2)<br>(2008-2009) |                             |                      |               |                                     |  |
| Mejoramiento y Ampliación del Sistema de Agua Potable y Alcantarillado del Centro Poblado Monte Alegre, distrito de Irazola      | Recursos          | S/.              | 0.00                | 0.00                 | 0.00                         | 0.00                     | 0.00                   | 0.00           | 0.00                        | 0.00                            | ---                   | ---                        | ---                         | ---                  | S.I           | S.I                                 | PAPT   |
| Nuevas conexiones domiciliarias de agua en áreas urbanas   | Producto          | N°               | 0.00                | 0.00                 | 0.00                         | 0.00                     | 0.00                   | 0.00           | 0.00                        | 0.00                            | ---                   | ---                        | ---                         | ---                  | ---           | ---                                 | ---  |
| Nuevas conexiones domiciliarias de alcantarillado en áreas urbanas   | Producto          | N°               | 0.00                | 0.00                 | 0.00                         | 0.00                     | 0.00                   | 0.00           | 0.00                        | 0.00                            | ---                   | ---                        | ---                         | ---                  | ---           | ---                                 | ---  |
| Transferencias Financieras Realizadas  | Producto          | N°               | 0.00                | 0.00                 | 0.00                         | 0.00                     | 0.00                   | 0.00           | 0.00                        | 0.00                            | ---                   | ---                        | ---                         | ---                  | ---           | ---                                 | ---  |
| Construc. del sist. de abastecimiento de agua potable e instal.de letrinas en la comunidad nativa de Centro Sapani Raymondi      | Recursos          | S/.              | 0.00                | 0.00                 | 0.00                         | 0.00                     | 0.00                   | 0.00           | 0.00                        | 0.00                            | ---                   | ---                        | ---                         | ---                  | S.I           | S.I                                 | PAPT   |
| Nuevas conexiones domiciliarias de agua en áreas urbanas   | Producto          | N°               | 0.00                | 0.00                 | 0.00                         | 0.00                     | 0.00                   | 0.00           | 0.00                        | 0.00                            | ---                   | ---                        | ---                         | ---                  | ---           | ---                                 | ---  |
| Nuevas conexiones domiciliarias de alcantarillado en áreas urbanas   | Producto          | N°               | 0.00                | 0.00                 | 0.00                         | 0.00                     | 0.00                   | 0.00           | 0.00                        | 0.00                            | ---                   | ---                        | ---                         | ---                  | ---           | ---                                 | ---  |
| Transferencias Financieras Realizadas  | Producto          | N°               | 0.00                | 0.00                 | 0.00                         | 0.00                     | 0.00                   | 0.00           | 0.00                        | 0.00                            | ---                   | ---                        | ---                         | ---                  | ---           | ---                                 | ---  |
| Construcción del sistema de abastecimiento de agua potable e instalación de letrinas en el Caserío Mapalca, distrito de Raymondi | Recursos          | S/.              | 0.00                | 0.00                 | 0.00                         | 0.00                     | 0.00                   | 0.00           | 0.00                        | 0.00                            | ---                   | ---                        | ---                         | ---                  | S.I           | S.I                                 | PAPT   |
| Nuevas conexiones domiciliarias de agua en áreas urbanas   | Producto          | N°               | 0.00                | 0.00                 | 0.00                         | 0.00                     | 0.00                   | 0.00           | 0.00                        | 0.00                            | ---                   | ---                        | ---                         | ---                  | ---           | ---                                 | ---  |
| Nuevas conexiones domiciliarias de alcantarillado en áreas urbanas   | Producto          | N°               | 0.00                | 0.00                 | 0.00                         | 0.00                     | 0.00                   | 0.00           | 0.00                        | 0.00                            | ---                   | ---                        | ---                         | ---                  | ---           | ---                                 | ---  |
| Transferencias Financieras Realizadas  | Producto          | N°               | 0.00                | 0.00                 | 0.00                         | 0.00                     | 0.00                   | 0.00           | 0.00                        | 0.00                            | ---                   | ---                        | ---                         | ---                  | ---           | ---                                 | ---  |
| <b>Subtotal - Ucayali</b>  | <b>Recursos</b>   | <b>S/.</b>       | <b>1,393,587.00</b> | <b>27,698,606.00</b> | <b>50,330,867.00</b>         | <b>148,903,604.00</b>    | <b>0.00</b>            | <b>0.00</b>    | <b>29,243,004.00</b>        | <b>0.00%</b>                    | <b>0.00%</b>          | <b>58.10%</b>              | <b>19.64%</b>               | <b>27,698,606.00</b> | <b>0.00</b>   | <b>0.00</b>                         | <b>PAPT</b>                                  |
| Nuevas conexiones domiciliarias de agua en áreas urbanas   | Producto          | N°               | 138.00              | 2,779.00             | 5,135.00                     | 18,049.00                | 0.00                   | 0.00           | 0.00                        | 0.00%                           | 0.00%                 | 0.00%                      | 0.00%                       | 2,779.00             | 0.00          | 0.00                                | ---  |
| Nuevas conexiones domiciliarias de alcantarillado en áreas urbanas   | Producto          | N°               | 138.00              | 2,779.00             | 4,966.00                     | 14,134.00                | 0.00                   | 0.00           | 0.00                        | 0.00%                           | 0.00%                 | 0.00%                      | 0.00%                       | 2,779.00             | 0.00          | 0.00                                | ---  |
| Transferencias Financieras Realizadas  | Producto          | N°               | 0.00                | 1.00                 | 2.00                         | 13.00                    | 0.00                   | 0.00           | 11.00                       | 0.00%                           | 0.00%                 | 550.00%                    | 84.62%                      | 2.00                 | 0.00          | 0.00                                | ---  |
| Otras Transferencias De Shock  | Recursos          | S/.              | 0.00                | 0.00                 | 0.00                         | 3,548,320,800.00         | 0.00                   | 0.00           | 0.00                        | ---                             | ---                   | ---                        | 0.00%                       | S.I                  | S.I           | PAPT                                |  |
| Nuevas conexiones domiciliarias de agua en áreas urbanas   | Producto          | N°               | 0.00                | 0.00                 | 0.00                         | 381,114.00               | 0.00                   | 0.00           | 0.00                        | ---                             | ---                   | ---                        | 0.00%                       | ---                  | ---           | ---                                 | ---  |
| Nuevas conexiones domiciliarias de alcantarillado en áreas urbanas   | Producto          | N°               | 0.00                | 0.00                 | 0.00                         | 373,646.00               | 0.00                   | 0.00           | 0.00                        | ---                             | ---                   | ---                        | 0.00%                       | ---                  | ---           | ---                                 | ---  |
| Transferencias Financieras Realizadas  | Producto          | N°               | 0.00                | 0.00                 | 0.00                         | 771.00                   | 0.00                   | 0.00           | 0.00                        | ---                             | ---                   | ---                        | 0.00%                       | ---                  | ---           | ---                                 | ---  |
| <b>Subtotal - Otras Transferencias De Shock</b>  | <b>Recursos</b>   | <b>S/.</b>       | <b>0.00</b>         | <b>0.00</b>          | <b>0.00</b>                  | <b>3,548,320,800.00</b>  | <b>0.00</b>            | <b>0.00</b>    | <b>0.00</b>                 | <b>---</b>                      | <b>---</b>            | <b>---</b>                 | <b>0.00%</b>                | <b>0.00</b>          | <b>0.00</b>   | <b>0.00</b>                         | <b>0.00</b>                                  |
| Nuevas conexiones domiciliarias de agua en áreas urbanas   | Producto          | N°               | 0.00                | 0.00                 | 0.00                         | 381,114.00               | 0.00                   | 0.00           | 0.00                        | ---                             | ---                   | ---                        | 0.00%                       | ---                  | ---           | ---                                 | ---  |
| Nuevas conexiones domiciliarias de alcantarillado en áreas urbanas   | Producto          | N°               | 0.00                | 0.00                 | 0.00                         | 373,646.00               | 0.00                   | 0.00           | 0.00                        | ---                             | ---                   | ---                        | 0.00%                       | ---                  | ---           | ---                                 | ---  |
| Transferencias Financieras Realizadas  | Producto          | N°               | 0.00                | 0.00                 | 0.00                         | 771.00                   | 0.00                   | 0.00           | 0.00                        | ---                             | ---                   | ---                        | 0.00%                       | ---                  | ---           | ---                                 | ---  |
| Proyecto APORTE PAPT CRECER  | Recursos          | S/.              | 0.00                | 47,471,520.00        | 55,042,034.00                | 339,871,154.00           | 0.00                   | 0.00           | 0.00                        | 0.00%                           | 0.00%                 | 0.00%                      | 0.00%                       | S.I                  | S.I           | PAPT                                |  |
| Indicador Nuevas conexiones intradomiciliarias de agua en áreas rurales  | Producto          | N°               | 0.00                | 26,400.00            | 26,400.00                    | 184,800.00               | 0.00                   | 0.00           | 0.00                        | 0.00%                           | 0.00%                 | 0.00%                      | 0.00%                       | ---                  | ---           | ---                                 | ---  |
| Indicador Instalaciones domiciliarias de disposición sanitaria de excretas   | Producto          | N°               | 0.00                | 26,400.00            | 26,400.00                    | 184,800.00               | 0.00                   | 0.00           | 0.00                        | 0.00%                           | 0.00%                 | 0.00%                      | 0.00%                       | ---                  | ---           | ---                                 | ---  |
| Indicador Obra Terminada   | Producto          | N°               | 0.00                | 120.00               | 120.00                       | 840.00                   | 0.00                   | 0.00           | 0.00                        | 0.00%                           | 0.00%                 | 0.00%                      | 0.00%                       | ---                  | ---           | ---                                 | ---  |
| Proyecto APORTE PAPT PRONASAR ETAPA I  | Recursos          | S/.              | 29,827,966.00       | 42,998,230.00        | 92,973,670.00                | 148,135,480.00           | 10,409,335.97          | 24,575,844.41  | 57,791,360.41               | 24.21%                          | 57.16%                | 62.16%                     | 39.01%                      | 24,158,573.00        | 27,033,132.00 | PAPT-PRONASAR                       |  |
| Indicador Nuevas conexiones intradomiciliarias de agua en áreas rurales  | Producto          | N°               | 9,823.00            | 28,000.00            | 39,911.00                    | 75,491.00                | 0.00                   | 2,242.00       | 12,071.00                   | 0.00%                           | 8.01%                 | 30.24%                     | 15.99%                      | 19,360.00            | 19,360.00     | ---                                 |  |
| Indicador Instalaciones domiciliarias de disposición sanitaria de excretas   | Producto          | N°               | 12,630.00           | 36,000.00            | 51,314.00                    | 97,059.00                | 0.00                   | 1,921.00       | 11,389.00                   | 0.00%                           | 5.34%                 | 22.19%                     | 11.73%                      | 21,504.00            | 21,504.00     | ---                                 |  |
| Indicador No de sistemas de agua construidos y rehabilitados   | Producto          | N°               | 127.00              | 362.00               | 516.00                       | 976.00                   | 0.00                   | 24.00          | 128.00                      | 0.00%                           | 6.63%                 | 24.81%                     | 13.11%                      | 24.00                | 24.00         | ---                                 |  |
| Proyecto APORTE PAPT PRONASAR ETAPA II   | Recursos          | S/.              | 0.00                | 0.00                 | 0.00                         | 232,000,000.00           | 0.00                   | 0.00           | 0.00                        | ---                             | ---                   | ---                        | 0.00%                       | S.I                  | S.I           | PAPT-PRONASAR                       |  |
| Indicador Nuevas conexiones intradomiciliarias de agua en áreas rurales  | Producto          | N°               | 0.00                | 0.00                 | 0.00                         | 70,049.00                | 0.00                   | 0.00           | 0.00                        | ---                             | ---                   | ---                        | 0.00%                       | ---                  | ---           | ---                                 | ---  |
| Indicador Instalaciones domiciliarias de disposición sanitaria de excretas   | Producto          | N°               | 0.00                | 0.00                 | 0.00                         | 90,063.00                | 0.00                   | 0.00           | 0.00                        | ---                             | ---                   | ---                        | 0.00%                       | ---                  | ---           | ---                                 | ---  |
| Indicador No de sistemas de agua construidos y rehabilitados   | Producto          | N°               | 0.00                | 0.00                 | 0.00                         | 908.00                   | 0.00                   | 0.00           | 0.00                        | ---                             | ---                   | ---                        | 0.00%                       | ---                  | ---           | ---                                 | ---  |
| Proyecto 1. PROMESAL   | Recursos          | S/.              | 0.00                | 157,359,000.00       | 281,745,000.00               | 891,926,000.00           | 0.00                   | 0.00           | 98,900,000.00               | 0.00%                           | 0.00%                 | 35.10%                     | 11.09%                      | S.I                  | S.I           | SEDAPAL                             |  |
| Indicador  |                   |                  | 0.00                | 0.00                 | 0.00                         | 0.00                     | 0.00                   | 0.00           | 0.00                        | ---                             | ---                   | ---                        | ---                         | ---                  | ---           | ---                                 | ---  |

FORMATO 4  
Plan Estratégico Sectorial Multianual 2008-2015. Acciones e Indicadores de Producto  
Sector Vivienda, Construcción y Saneamiento

| Objetivo Estratégico General /<br>Objetivo Estratégico Específico / Líneas de acción /<br>Proyectos / Indicadores de Producto | Tipo de<br>Indicador  | Unidad de<br>Medida | Línea de Base<br>2007 | 2009 - II              |                                 |                             |                         |                      |                             |                                    |                       |                            |  |              |                     | PIA                  | PIM o Meta Modificada<br>al 30.06.2009 | Fuente de Información<br>Medios de Verificación |
|---|---|---------------------|-----------------------|------------------------|---------------------------------|-----------------------------|-------------------------|----------------------|-----------------------------|------------------------------------|-----------------------|----------------------------|--|--------------|---------------------|----------------------|--|---|
|   |   |                     |                       | Programación           |                                 |                             | Ejecución               |                      | % de Avance de la Ejecución |                                    |                       |                            |  |              |                     |                      |  |   |
|   |   |                     |                       | Anual<br>(2009)<br>(1) | Acumulado<br>(2008-2009)<br>(2) | Total<br>(2008-2015)<br>(3) | Del II Semestre<br>(4)  | Al II Semestre       |                             | Semestral/<br>Anual<br>(7)=(4)/(1) | Acumulado             |                            | Total PESEM<br>(2008-2015)<br>(10)=(6)/(3) |              |                     |                      |  |   |
|   |   |                     |                       |                        |                                 |                             |                         | (2009)<br>(5)        | (2008-2009)<br>(6)          |                                    | (2009)<br>(8)=(5)/(1) | (2008-2009)<br>(9)=(6)/(2) |  |              |                     |                      |  |   |
| Proyecto  | PROMESAL - Planta Huachiapa   | Recursos            | S/.                   | 0.00                   | 87,875,000.00                   | 103,475,000.00              | 659,918,000.00          | 246,800,000.00       | 395,100,000.00              | 397,000,000.00                     | 280.85%               | 449.62%                    | 383.67%                                    | 60.16%       | S.I                 | S.I                  | SEDAPAL                                |   |
| Indicador   |   |                     |                       |                        |                                 |                             |                         |                      | 0.00                        | 0.00                               | ---                   | ---                        | ---  | ---          |                     |                      |  |   |
| Proyecto  | PROMESAL - Obras generales y secundarias  | Recursos            | S/.                   | 0.00                   | 69,484,000.00                   | 178,270,000.00              | 232,008,000.00          | 16,300,000.00        | 81,100,000.00               | 178,100,000.00                     | 23.46%                | 116.72%                    | 99.90%                                     | 76.76%       | S.I                 | S.I                  | SEDAPAL                                |   |
| Indicador   |   |                     |                       |                        |                                 |                             |                         |                      | 0.00                        | 0.00                               | ---                   | ---                        | ---  | ---          |                     |                      |  |   |
| Proyecto  | 2. Obras complementarias Ramal Norte  | Recursos            | S/.                   | 0.00                   | 11,600,000.00                   | 11,600,000.00               | 116,000,000.00          | 0.00                 | 0.00                        | 0.00                               | 0.00%                 | 0.00%                      | 0.00%                                      | 0.00%        | S.I                 | S.I                  | SEDAPAL                                |   |
| Indicador   |   |                     |                       |                        | 0.00                            | 0.00                        | 0.00                    | 0.00                 | 0.00                        | 0.00                               | ---                   | ---                        | ---  | ---          |                     |                      |  |   |
| Proyecto  | 3. Programa de Ampliación de la Cobertura - PAC   | Recursos            | S/.                   | 0.00                   | 0.00                            | 41,584,000.00               | 41,584,000.00           | 0.00                 | 0.00                        | 27,900,000.00                      | ---                   | ---                        | 67.09%                                     | 67.09%       | S.I                 | S.I                  | SEDAPAL                                |   |
| Indicador   |   |                     |                       |                        | 0.00                            | 0.00                        | 0.00                    | 0.00                 | 0.00                        | 0.00                               | ---                   | ---                        | ---  | ---          |                     |                      |  |   |
| Proyecto  | 4. Otros Proyectos de Ampliación de Cobertura (Redes secundarias y conexiones)  | Recursos            | S/.                   | 0.00                   | 11,492,000.00                   | 27,380,000.00               | 88,301,000.00           | 0.00                 | 0.00                        | 0.00                               | 0.00%                 | 0.00%                      | 0.00%                                      | 0.00%        | S.I                 | S.I                  | SEDAPAL                                |   |
| Indicador   |   |                     |                       |                        | 0.00                            | 0.00                        | 0.00                    | 0.00                 | 0.00                        | 0.00                               | ---                   | ---                        | ---  | ---          |                     |                      |  |   |
| Proyecto  | 5. Línea de Conducción Ramal Sur-1era Etapa   | Recursos            | S/.                   | 0.00                   | 0.00                            | 0.00                        | 6,500,000.00            | 0.00                 | 0.00                        | 0.00                               | ---                   | ---                        | ---  | 0.00%        | S.I                 | S.I                  | SEDAPAL                                |   |
| Indicador   |   |                     |                       |                        | 0.00                            | 0.00                        | 0.00                    | 0.00                 | 0.00                        | 0.00                               | ---                   | ---                        | ---  | ---          |                     |                      |  |   |
| Proyecto  | 6. Agua para Todos 1era. y 2da Fase   | Recursos            | S/.                   | 0.00                   | 225,092,000.00                  | 476,486,000.00              | 726,008,000.00          | 104,700,000.00       | 191,200,000.00              | 439,800,000.00                     | 46.51%                | 84.94%                     | 92.30%                                     | 60.58%       | S.I                 | S.I                  | SEDAPAL                                |   |
| Indicador   |   |                     |                       |                        | 0.00                            | 0.00                        | 0.00                    | 0.00                 | 0.00                        | 0.00                               | ---                   | ---                        | ---  | ---          |                     |                      |  |   |
| Proyecto  | 7. Proyectos institucionales  | Recursos            | S/.                   | 0.00                   | 26,856,000.00                   | 59,300,000.00               | 112,583,000.00          | 26,200,000.00        | 37,100,000.00               | 37,100,000.00                      | 97.56%                | 138.14%                    | 62.56%                                     | 32.95%       | S.I                 | S.I                  | SEDAPAL                                |   |
| Indicador   |   |                     |                       |                        | 0.00                            | 0.00                        | 0.00                    | 0.00                 | 0.00                        | 0.00                               | ---                   | ---                        | ---  | ---          |                     |                      |  |   |
| Proyecto  | 8. Proyectos de ampliación de Cobertura   | Recursos            | S/.                   | 0.00                   | 34,550,000.00                   | 49,462,000.00               | 486,375,000.00          | 3,300,000.00         | 15,700,000.00               | 15,700,000.00                      | 9.55%                 | 45.44%                     | 31.74%                                     | 3.23%        | S.I                 | S.I                  | SEDAPAL                                |   |
| Indicador   |   |                     |                       |                        | 0.00                            | 0.00                        | 0.00                    | 0.00                 | 0.00                        | 0.00                               | ---                   | ---                        | ---  | ---          |                     |                      |  |   |
| Proyecto  | Ampliación del sistema de distribución primaria a partir de la Pta. La Atarjea  | Recursos            | S/.                   | 0.00                   | 0.00                            | 0.00                        | 20,800,000.00           | 0.00                 | 0.00                        | 0.00                               | ---                   | ---                        | ---  | 0.00%        | S.I                 | S.I                  | SEDAPAL                                |   |
| Indicador   |   |                     |                       |                        | 0.00                            | 0.00                        | 0.00                    | 0.00                 | 0.00                        | 0.00                               | ---                   | ---                        | ---  | ---          |                     |                      |  |   |
| Proyecto  | Mejoramiento y ampliación de los Sistemas de Agua Potable y Alcantarillado en el Macro Proyecto Ciudad Pachacutec   | Recursos            | S/.                   | 0.00                   | 3,000,000.00                    | 3,655,000.00                | 63,941,000.00           | 0.00                 | 0.00                        | 0.00                               | 0.00%                 | 0.00%                      | 0.00%                                      | 0.00%        | S.I                 | S.I                  | SEDAPAL                                |   |
| Indicador   |   |                     |                       |                        | 0.00                            | 0.00                        | 0.00                    | 0.00                 | 0.00                        | 0.00                               | ---                   | ---                        | ---  | ---          |                     |                      |  |   |
| Proyecto  | Construcción de Plantas Descentralizadas  | Recursos            | S/.                   | 0.00                   | 1,385,000.00                    | 1,385,000.00                | 65,122,000.00           | 0.00                 | 0.00                        | 0.00                               | 0.00%                 | 0.00%                      | 0.00%                                      | 0.00%        | S.I                 | S.I                  | SEDAPAL                                |   |
| Indicador   |   |                     |                       |                        | 0.00                            | 0.00                        | 0.00                    | 0.00                 | 0.00                        | 0.00                               | ---                   | ---                        | ---  | ---          |                     |                      |  |   |
| Proyecto  | Ampliación y Mejoramiento de las Ptas Pte Piedra, José Galvez, Ventanilla   | Recursos            | S/.                   | 0.00                   | 2,087,000.00                    | 2,647,000.00                | 31,701,000.00           | 0.00                 | 0.00                        | 0.00                               | 0.00%                 | 0.00%                      | 0.00%                                      | 0.00%        | S.I                 | S.I                  | SEDAPAL                                |   |
| Indicador   |   |                     |                       |                        | 0.00                            | 0.00                        | 0.00                    | 0.00                 | 0.00                        | 0.00                               | ---                   | ---                        | ---  | ---          |                     |                      |  |   |
| Proyecto  | Instalación de Redes de Agua Potable, Alcantarillado y Conexiones   | Recursos            | S/.                   | 0.00                   | 16,503,000.00                   | 28,790,000.00               | 99,608,000.00           | 0.00                 | 0.00                        | 0.00                               | 0.00%                 | 0.00%                      | 0.00%                                      | 0.00%        | S.I                 | S.I                  | SEDAPAL                                |   |
| Indicador   |   |                     |                       |                        | 0.00                            | 0.00                        | 0.00                    | 0.00                 | 0.00                        | 0.00                               | ---                   | ---                        | ---  | ---          |                     |                      |  |   |
| Proyecto  | Ampliación y Mejoramiento de los Colectores: Chillón, Comas, N° 6 y de los Sistemas de Colectores Primarios   | Recursos            | S/.                   | 0.00                   | 2,087,000.00                    | 2,526,000.00                | 31,580,000.00           | 0.00                 | 0.00                        | 0.00                               | 0.00%                 | 0.00%                      | 0.00%                                      | 0.00%        | S.I                 | S.I                  | SEDAPAL                                |   |
| Indicador   |   |                     |                       |                        | 0.00                            | 0.00                        | 0.00                    | 0.00                 | 0.00                        | 0.00                               | ---                   | ---                        | ---  | ---          |                     |                      |  |   |
| Proyecto  | Ampliación y mejoramiento de los sistemas agua potable y alcantarillado de los distritos: Pucusana, Santiago de Surco, Rimac, Villa María del Triunfo y La Molina | Recursos            | S/.                   | 0.00                   | 2,173,000.00                    | 2,387,000.00                | 47,237,000.00           | 0.00                 | 0.00                        | 0.00                               | 0.00%                 | 0.00%                      | 0.00%                                      | 0.00%        | S.I                 | S.I                  | SEDAPAL                                |   |
| Indicador   |   |                     |                       |                        | 0.00                            | 0.00                        | 0.00                    | 0.00                 | 0.00                        | 0.00                               | ---                   | ---                        | ---  | ---          |                     |                      |  |   |
| Proyecto  | Proyectos de ampliación de cobertura varios   | Recursos            | S/.                   | 0.00                   | 8,367,000.00                    | 9,125,000.00                | 109,075,000.00          | 0.00                 | 0.00                        | 0.00                               | 0.00%                 | 0.00%                      | 0.00%                                      | 0.00%        | S.I                 | S.I                  | SEDAPAL                                |   |
| Indicador   |   |                     |                       |                        | 0.00                            | 0.00                        | 0.00                    | 0.00                 | 0.00                        | 0.00                               | ---                   | ---                        | ---  | ---          |                     |                      |  |   |
| <b>OEE 3.2</b>  | <b>Promover la sostenibilidad de los servicios.</b>   |                     |                       | <b>22,254,976.00</b>   | <b>312,619,375.30</b>           | <b>446,462,787.30</b>       | <b>1,770,570,184.61</b> | <b>37,327,410.08</b> | <b>53,136,261.18</b>        | <b>77,880,602.77</b>               | <b>11.94%</b>         | <b>17.00%</b>              | <b>17.44%</b>                              | <b>4.40%</b> | <b>4,600,000.00</b> | <b>55,217,673.00</b> |  |   |
| Actividad   | Promoción de programas de prevención de riesgo  | Recursos            | S/.                   | 0.00                   | 150,000.00                      | 150,000.00                  | 1,050,000.00            | 0.00                 | 0.00                        | 0.00                               | 0.00%                 | 0.00%                      | 0.00%                                      | 0.00%        | S.I                 | S.I                  | DNS                                    |   |
| Indicador   | Nuevas EPS con programas de prevención de riesgo  |                     | N°                    | 0.00                   | 5.00                            | 5.00                        | 35.00                   | 0.00                 | 0.00                        | 0.00                               | 0.00%                 | 0.00%                      | 0.00%                                      | 0.00%        | ---                 | ---                  |  |   |

FORMATO 4  
Plan Estratégico Sectorial Multianual 2008-2015. Acciones e Indicadores de Producto  
Sector Vivienda, Construcción y Saneamiento

| Objetivo Estratégico General /<br>Objetivo Estratégico Específico / Líneas de acción /<br>Proyectos / Indicadores de Producto |  |          |     | Tipo de<br>Indicador | Unidad de<br>Medida | Línea de Base<br>2007 | 2009 - II               |                                 |                             |                            |                |        |                                    |           |              |  | Fuente de Información<br>Medios de Verificación |     |  |
|---|--|----------|-----|----------------------|---------------------|-----------------------|-------------------------|---------------------------------|-----------------------------|----------------------------|----------------|--------|------------------------------------|-----------|--------------|--|---|-----|--|
|   |  |          |     |                      |                     |                       | Programación            |                                 |                             | Ejecución                  |                |        | % de Avance de la Ejecución        |           |              |  |   | PIA | PIM o Meta Modificada<br>al 30.06.2009 |
|   |  |          |     |                      |                     |                       | Annual<br>(2009)<br>(1) | Acumulado<br>(2008-2009)<br>(2) | Total<br>(2008-2015)<br>(3) | Del II Semestre<br>(4)     | Al II Semestre |        | Semestral/<br>Anual<br>(7)=(4)/(1) | Acumulado |              | Total PESEM<br>(2008-2015)<br>(10)=(6)/(3) |   |     |  |
|   |  |          |     |                      |                     |                       | (2009)<br>(5)           | (2008-2009)<br>(6)              | (2009)<br>(8)=(5)/(1)       | (2008-2009)<br>(9)=(6)/(2) |                |        |                                    |           |              |  |   |     |  |
| Actividad   | Apoyo a emergencias y urgencias  | Recursos | S/. | 52,189.00            | 0.00                | 6,622,000.00          | 6,622,000.00            | 0.00                            | 0.00                        | 0.00                       | ---            | ---    | 0.00%                              | 0.00%     | S.I          | S.I  | DNS   |     |  |
| Indicador   | Equipos  |          | N°  | 0.00                 | 0.00                | 30,000.00             | 30,000.00               | 0.00                            | 0.00                        | 0.00                       | ---            | ---    | 0.00%                              | 0.00%     | ---          | ---  |   |     |  |
| Actividad   | Atención de desastres y apoyo a la rehabilitación (FORSUR)   | Recursos | S/. | 286,217.00           | 0.00                | 41,810,046.00         | 41,810,046.00           | 32,812,234.20                   | 48,575,997.95               | 66,216,596.54              | ---            | ---    | 158.37%                            | 158.37%   | S.I          | 50,622,492.00                              | DNS   |     |  |
| Indicador   | Transferencias financieras   |          | N°  | 0.00                 | 0.00                | 0.00                  | 0.00                    | 33.00                           | 47.00                       | 128.00                     | ---            | ---    | ---                                | ---       | ---          | ---  |   |     |  |
| Actividad   | Transferencia para el Programa de Medidas de Rápido Impacto  | Recursos | S/. | 0.00                 | 4,600,000.00        | 11,644,243.00         | 13,147,236.00           | 4,098,484.72                    | 4,098,484.72                | 11,142,727.72              | 89.10%         | 89.10% | 95.69%                             | 84.75%    | 4,600,000.00 | 496,691.00                                 | DNS   |     |  |
| Indicador   | Transferencias financieras   |          | N°  | 0.00                 | 0.00                | 8.00                  | 8.00                    | 8.00                            | 8.00                        | 8.00                       | ---            | ---    | 100.00%                            | 100.00%   | ---          | ---  |   |     |  |
| Actividad   | Mitigación del impacto del periodo de lluvias 2006-2007  | Recursos | S/. | 21,916,570.00        | 0.00                | 0.00                  | 0.00                    | 0.00                            | 0.00                        | 0.00                       | ---            | ---    | ---                                | ---       | S.I          | S.I  | DNS   |     |  |
| Indicador   |  |          | N°  | 0.00                 | 0.00                | 0.00                  | 0.00                    | 0.00                            | 0.00                        | 0.00                       | ---            | ---    | ---                                | ---       |              |  |   |     |  |
| Proyecto  | Programa de Medida de Rápido Impacto I - PMRI  | Recursos | S/. | 0.00                 | 0.00                | 23,678,300.00         | 23,678,300.00           | 416,691.16                      | 461,778.51                  | 521,278.51                 | ---            | ---    | 2.20%                              | 2.20%     | 0.00         | 4,098,490.00                               | DNS   |     |  |
| Indicador   | N° de obras a ser ejecutadas con recursos transferidos   |          | N°  | 0.00                 | 0.00                | 8.00                  | 8.00                    | 8.00                            | 8.00                        | 16.00                      | ---            | ---    | 200.00%                            | 200.00%   |              |  |   |     |  |
| Proyecto  | Programa de Medida de Rápido Impacto II - PMRI   | Recursos | S/. | 0.00                 | 0.00                | 0.00                  | 9,812,210.00            | 0.00                            | 0.00                        | 0.00                       | ---            | ---    | ---                                | 0.00%     | S.I          | S.I  | DNS   |     |  |
| Indicador   | N° de obras a ser ejecutadas con recursos transferidos   |          | N°  | 0.00                 | 0.00                | 0.00                  | 0.00                    | 0.00                            | 0.00                        | 0.00                       | ---            | ---    | ---                                | ---       | ---          | ---  |   |     |  |
| Proyecto  | Optimización de infraestructura de redes de agua potable y alcantarillado sectores Lima Metropolitana: sectorización, rehabilitación y catastro de la GSN Planta Huachipa-Area de drenaje Colector Puente Piedra | Recursos | S/. | 0.00                 | 11,376,420.00       | 11,567,870.00         | 121,832,043.50          | 0.00                            | 0.00                        | 0.00                       | 0.00%          | 0.00%  | 0.00%                              | 0.00%     | S.I          | S.I  | SEDAPAL   |     |  |
| Indicador   |  |          |     | 0.00                 | 0.00                | 0.00                  | 0.00                    | 0.00                            | 0.00                        | 0.00                       | ---            | ---    | ---                                | ---       |              |  |   |     |  |
| Acción  | Optimización de infraestructura de redes de agua potable y alcantarillado sectorización, rehabilitación y catastro de la GSN Planta Huachipa-Area de drenaje Colector Puente Piedra                              | Recursos | S/. | 0.00                 | 8,405,060.00        | 8,405,060.00          | 64,313,891.70           | 0.00                            | 0.00                        | 0.00                       | 0.00%          | 0.00%  | 0.00%                              | 0.00%     | S.I          | S.I  | SEDAPAL   |     |  |
| Indicador   |  |          |     | 0.00                 | 0.00                | 0.00                  | 0.00                    | 0.00                            | 0.00                        | 0.00                       | ---            | ---    | ---                                | ---       |              |  |   |     |  |
| Acción  | Optimización de infraestructura de redes de agua potable y alcantarillado sectorización, rehabilitación y catastro de la GSN Planta Huachipa-Area de drenaje Colector Sinchi Roca                                | Recursos | S/. | 0.00                 | 10,818,031.00       | 10,818,031.00         | 156,360,620.00          | 0.00                            | 0.00                        | 0.00                       | 0.00%          | 0.00%  | 0.00%                              | 0.00%     | S.I          | S.I  | SEDAPAL   |     |  |
| Indicador   |  |          |     | 0.00                 | 0.00                | 0.00                  | 0.00                    | 0.00                            | 0.00                        | 0.00                       | ---            | ---    | ---                                | ---       |              |  |   |     |  |
| Acción  | Optimización de infraestructura de redes de agua potable y alcantarillado sectorización, rehabilitación y catastro de la GSN Planta Huachipa-Area de drenaje Colector Oquendo                                    | Recursos | S/. | 0.00                 | 6,119,268.00        | 6,119,268.00          | 62,385,357.00           | 0.00                            | 0.00                        | 0.00                       | 0.00%          | 0.00%  | 0.00%                              | 0.00%     | S.I          | S.I  | SEDAPAL   |     |  |
| Indicador   |  |          |     | 0.00                 | 0.00                | 0.00                  | 0.00                    | 0.00                            | 0.00                        | 0.00                       | ---            | ---    | ---                                | ---       |              |  |   |     |  |
| Acción  | Optimización de infraestructura de redes de agua potable y alcantarillado sectorización, rehabilitación y catastro de la GSN Planta Huachipa-Area de drenaje Comas Chillón                                       | Recursos | S/. | 0.00                 | 120,421,054.00      | 120,483,833.00        | 405,900,041.41          | 0.00                            | 0.00                        | 0.00                       | 0.00%          | 0.00%  | 0.00%                              | 0.00%     | S.I          | S.I  | SEDAPAL   |     |  |
| Indicador   |  |          |     | 0.00                 | 0.00                | 0.00                  | 0.00                    | 0.00                            | 0.00                        | 0.00                       | ---            | ---    | ---                                | ---       |              |  |   |     |  |
| Acción  | Optimización de infraestructura de redes de agua potable y alcantarillado sectorización, rehabilitación y catastro de la GSN en el área de influencia del Proyecto Chillón                                       | Recursos | S/. | 0.00                 | 20,000,000.00       | 20,000,000.00         | 300,000,000.00          | 0.00                            | 0.00                        | 0.00                       | 0.00%          | 0.00%  | 0.00%                              | 0.00%     | S.I          | S.I  | SEDAPAL   |     |  |
| Indicador   |  |          |     | 0.00                 | 0.00                | 0.00                  | 0.00                    | 0.00                            | 0.00                        | 0.00                       | ---            | ---    | ---                                | ---       |              |  |   |     |  |
| Acción  | Rehabilitación y Mejoramiento de la Planta de la Atarjea   | Recursos | S/. | 0.00                 | 13,712,000.00       | 34,535,000.00         | 52,603,000.00           | 0.00                            | 0.00                        | 0.00                       | 0.00%          | 0.00%  | 0.00%                              | 0.00%     | S.I          | S.I  | SEDAPAL   |     |  |
| Indicador   |  |          |     | 0.00                 | 0.00                | 0.00                  | 0.00                    | 0.00                            | 0.00                        | 0.00                       | ---            | ---    | ---                                | ---       |              |  |   |     |  |
| Acción  | Rehabilitación de Colectores Primarios   | Recursos | S/. | 0.00                 | 22,493,870.50       | 30,126,970.50         | 37,062,449.00           | 0.00                            | 0.00                        | 0.00                       | 0.00%          | 0.00%  | 0.00%                              | 0.00%     | S.I          | S.I  | SEDAPAL   |     |  |
| Indicador   |  |          |     | 0.00                 | 0.00                | 0.00                  | 0.00                    | 0.00                            | 0.00                        | 0.00                       | ---            | ---    | ---                                | ---       |              |  |   |     |  |
| Acción  | Mejoramiento, Reversión y Replantación de la PTAR's Puente Piedra, San Juan, Galvez, Ventanilla y Julio C.Tello  | Recursos | S/. | 0.00                 | 12,788,089.00       | 13,121,279.00         | 34,500,190.00           | 0.00                            | 0.00                        | 0.00                       | 0.00%          | 0.00%  | 0.00%                              | 0.00%     | S.I          | S.I  | SEDAPAL   |     |  |
| Indicador   |  |          |     | 0.00                 | 0.00                | 0.00                  | 0.00                    | 0.00                            | 0.00                        | 0.00                       | ---            | ---    | ---                                | ---       |              |  |   |     |  |
| Acción  | Mejoramiento de los sistemas hidráulicos y construcción del lecho de secado PTAR Carapongo   | Recursos | S/. | 0.00                 | 6,830,500.00        | 6,953,000.00          | 6,953,000.00            | 0.00                            | 0.00                        | 0.00                       | 0.00%          | 0.00%  | 0.00%                              | 0.00%     | S.I          | S.I  | SEDAPAL   |     |  |
| Indicador   |  |          |     | 0.00                 | 0.00                | 0.00                  | 0.00                    | 0.00                            | 0.00                        | 0.00                       | ---            | ---    | ---                                | ---       |              |  |   |     |  |
| Acción  | Rehabilitación de Redes Secundarias y Conexiones domiciliarias de Agua Potable y Alcantarillado de la GSC  | Recursos | S/. | 0.00                 | 19,420,971.80       | 30,169,799.80         | 102,644,452.00          | 0.00                            | 0.00                        | 0.00                       | 0.00%          | 0.00%  | 0.00%                              | 0.00%     | S.I          | S.I  | SEDAPAL   |     |  |
| Indicador   |  |          |     | 0.00                 | 0.00                | 0.00                  | 0.00                    | 0.00                            | 0.00                        | 0.00                       | ---            | ---    | ---                                | ---       |              |  |   |     |  |

FORMATO 4  
Plan Estratégico Sectorial Multianual 2008-2015. Acciones e Indicadores de Producto  
Sector Vivienda, Construcción y Saneamiento

| Objetivo Estratégico General /<br>Objetivo Estratégico Específico / Líneas de acción /<br>Proyectos / Indicadores de Producto |  |          |     |                     |                      | 2009 - II              |                                 |                             |                        |                      |                    |                                    |                       |                            |  |                     |  |  | Fuente de Información<br>Medios de Verificación |
|---|--|----------|-----|---------------------|----------------------|------------------------|---------------------------------|-----------------------------|------------------------|----------------------|--------------------|------------------------------------|-----------------------|----------------------------|--|---------------------|--|--|---|
|   |  |          |     |                     |                      | Programación           |                                 |                             | Ejecución              |                      |                    | % de Avance de la Ejecución        |                       |                            |  | PIA                 | PIM o Meta Modificada<br>al 30.06.2009 |  |   |
|   |  |          |     |                     |                      | Anual<br>(2009)<br>(1) | Acumulado<br>(2008-2009)<br>(2) | Total<br>(2008-2015)<br>(3) | Del II Semestre<br>(4) | Al II Semestre       |                    | Semestral/<br>Anual<br>(7)=(4)/(1) | Acumulado             |                            | Total PESEM<br>(2008-2015)<br>(10)=(6)/(3) |                     |  |  |   |
|   |  |          |     |                     |                      |                        |                                 |                             |                        | (2009)<br>(5)        | (2008-2009)<br>(6) |                                    | (2009)<br>(8)=(5)/(1) | (2008-2009)<br>(9)=(6)/(2) |  |                     |  |  |   |
| Acción  | Rehabilitación varios  | Recursos | S/. | 0.00                | 55,484,111.00        | 70,258,087.00          | 329,895,348.00                  | 0.00                        | 0.00                   | 0.00                 | 0.00%              | 0.00%                              | 0.00%                 | 0.00%                      | S.I  | S.I                 | SEDAPAL                                |  |   |
| <b>OEE 3.3 Optimizar el uso de los recursos hídricos</b>  |  |          |     | <b>0.00</b>         | <b>10,000.00</b>     | <b>10,000.00</b>       | <b>70,000.00</b>                | <b>0.00</b>                 | <b>0.00</b>            | <b>0.00</b>          | <b>0.00%</b>       | <b>0.00%</b>                       | <b>0.00%</b>          | <b>0.00%</b>               | <b>0.00</b>                                | <b>0.00</b>         |  |  |   |
| Actividad   | Revisión de normatividad y estrategias establecidas por la ANA   | Recursos | S/. | 0.00                | 10,000.00            | 10,000.00              | 70,000.00                       | 0.00                        | 0.00                   | 0.00                 | 0.00%              | 0.00%                              | 0.00%                 | 0.00%                      | S.I  | S.I                 | DNS                                    |  |   |
| Indicador   | Normas revisadas   | Producto | N*  | 0.00                | 5.00                 | 5.00                   | 59.00                           | 0.00                        | 0.00                   | 0.00                 | 0.00%              | 0.00%                              | 0.00%                 | 0.00%                      | ---  | ---                 |  |  |   |
| <b>OEG 4 Normar y promover el desarrollo sostenible del mercado de edificaciones</b>  |  |          |     | <b>0.00</b>         | <b>0.00</b>          | <b>0.00</b>            | <b>0.00</b>                     | <b>10,494.87</b>            | <b>24,989.64</b>       | <b>2,724,442.87</b>  | <b>---</b>         | <b>---</b>                         | <b>---</b>            | <b>---</b>                 | <b>291,729.00</b>                          | <b>110,701.00</b>   |  |  |   |
| <b>OEE 4.1 Promover la inversión pública y privada</b>  |  |          |     | <b>0.00</b>         | <b>0.00</b>          | <b>0.00</b>            | <b>0.00</b>                     | <b>0.00</b>                 | <b>0.00</b>            | <b>0.00</b>          | <b>---</b>         | <b>---</b>                         | <b>---</b>            | <b>---</b>                 | <b>0.00</b>                                | <b>0.00</b>         |  |  |   |
| Actividad   | Impulso a la gestión articulada de la infraestructura  | Recursos | S/. | 0.00                | 0.00                 | 0.00                   | 0.00                            | 0.00                        | 0.00                   | 0.00                 | ---                | ---                                | ---                   | ---                        | S.I  | S.I                 | DNC                                    |  |   |
| Indicador   | Planes de desarrollo de infraestructura  | Producto | N*  | 0.00                | 1.00                 | 2.00                   | 8.00                            | 0.00                        | 0.00                   | 0.00                 | 0.00%              | 0.00%                              | 0.00%                 | 0.00%                      | ---  | ---                 |  |  |   |
| Actividad   | Promoción de la participación del sector privado   | Recursos | S/. | 0.00                | 0.00                 | 0.00                   | 0.00                            | 0.00                        | 0.00                   | 0.00                 | ---                | ---                                | ---                   | ---                        | S.I  | S.I                 | DGDI                                   |  |   |
| Indicador   | Tasa de crecimiento de la inversión privada en construcción  | Producto | %   | 17.00               | 10.00                | 12.50                  | 11.38                           | 9.87                        | 5.92                   | 9.43                 | 98.70%             | 59.15%                             | 75.44%                | 82.90%                     | ---  | ---                 |  |  |   |
| Actividad   | Fomento de asociaciones público privadas   | Recursos | S/. | 0.00                | 0.00                 | 0.00                   | 0.00                            | 0.00                        | 0.00                   | 0.00                 | ---                | ---                                | ---                   | ---                        | S.I  | S.I                 | DGDI                                   |  |   |
| Indicador   | Convenios suscritos  | Producto | N*  | 1.00                | 3.00                 | 4.00                   | 22.00                           | 0.00                        | 2.00                   | 2.00                 | 0.00%              | 66.67%                             | 50.00%                | 9.09%                      | ---  | ---                 |  |  |   |
| Actividad   | Promoción del voluntariado en supervisión de las edificaciones   | Recursos | S/. | 0.00                | 0.00                 | 0.00                   | 0.00                            | 0.00                        | 0.00                   | 0.00                 | ---                | ---                                | ---                   | ---                        | S.I  | S.I                 | DGDI                                   |  |   |
| Indicador   | Programas de voluntariado ejecutados   | Producto | N*  | 0.00                | 2.00                 | 3.00                   | 15.00                           | 0.00                        | 0.00                   | 0.00                 | 0.00%              | 0.00%                              | 0.00%                 | 0.00%                      | ---  | ---                 |  |  |   |
| <b>OEE 4.2 Fomentar el desarrollo tecnológico, difusión y capacitación.</b>   |  |          |     | <b>0.00</b>         | <b>0.00</b>          | <b>0.00</b>            | <b>0.00</b>                     | <b>0.00</b>                 | <b>0.00</b>            | <b>556,650.00</b>    | <b>---</b>         | <b>---</b>                         | <b>---</b>            | <b>---</b>                 | <b>0.00</b>                                | <b>0.00</b>         |  |  |   |
| Actividad   | Fortalecer la normalización de sistemas y materiales de construcción                                   | Recursos | S/. | 0.00                | 0.00                 | 0.00                   | 0.00                            | 0.00                        | 0.00                   | 90,788.00            | ---                | ---                                | ---                   | ---                        | S.I  | S.I                 | DNC                                    |  |   |
| Indicador   | Documentos de normalización  | Producto | N*  | 1.00                | 3.00                 | 6.00                   | 24.00                           | 0.00                        | 3.00                   | 5.00                 | 0.00%              | 100.00%                            | 83.33%                | 20.83%                     | ---  | ---                 |  |  |   |
| Actividad   | Difusión de sistemas constructivos existentes  | Recursos | S/. | 0.00                | 0.00                 | 0.00                   | 0.00                            | 0.00                        | 0.00                   | 465,862.00           | ---                | ---                                | ---                   | ---                        | S.I  | S.I                 | DN                                     |  |   |
| Indicador   | Eventos de difusión  | Producto | N*  | 5.00                | 4.00                 | 8.00                   | 32.00                           | 0.00                        | 7.00                   | 13.00                | 0.00%              | 175.00%                            | 162.50%               | 40.63%                     | ---  | ---                 |  |  |   |
| Actividad   | Desarrollo de tecnologías apropiadas y de bajo costo   | Recursos | S/. | 0.00                | 0.00                 | 0.00                   | 0.00                            | 0.00                        | 0.00                   | 0.00                 | ---                | ---                                | ---                   | ---                        | S.I  | S.I                 | DNC/SENCICO                            |  |   |
| Indicador   | Proyectos de investigación (construcción)  | Producto | N*  | 1.00                | 5.00                 | 10.00                  | 20.00                           | 0.00                        | 1.00                   | 1.00                 | 0.00%              | 20.00%                             | 10.00%                | 5.00%                      | ---  | ---                 |  |  |   |
| Indicador   | Prototipos construidos (SENCICO)   | Producto | N*  | 3.00                | 3.00                 | 6.00                   | 16.00                           | 4.00                        | 5.00                   | 8.00                 | 133.33%            | 166.67%                            | 133.33%               | 50.00%                     | ---  | ---                 |  |  |   |
| Actividad   | Promoción del desarrollo de la industria de la construcción  | Recursos | S/. | 0.00                | 0.00                 | 0.00                   | 0.00                            | 0.00                        | 0.00                   | 0.00                 | ---                | ---                                | ---                   | ---                        | S.I  | S.I                 | SENCICO-Memoria Anual                  |  |   |
| Indicador   | Convenios de capacitación (No incluye GR y GL)   | Producto | N*  | 58.00               | 60.00                | 120.00                 | 480.00                          | 0.00                        | 18.00                  | 18.00                | 0.00%              | 30.00%                             | 15.00%                | 3.75%                      | ---  | ---                 |  |  |   |
| <b>OEE 4.3 Desarrollar la valuación de bienes muebles e inmuebles</b>   |  |          |     | <b>0.00</b>         | <b>0.00</b>          | <b>0.00</b>            | <b>0.00</b>                     | <b>10,494.87</b>            | <b>24,989.64</b>       | <b>2,167,792.87</b>  | <b>---</b>         | <b>---</b>                         | <b>---</b>            | <b>---</b>                 | <b>291,729.00</b>                          | <b>110,701.00</b>   |  |  |   |
| Actividad   | Desarrollo de capacidades en valuación de bienes   | Recursos | S/. | 0.00                | 0.00                 | 0.00                   | 0.00                            | 10,494.87                   | 24,989.64              | 2,167,792.87         | ---                | ---                                | ---                   | ---                        | 291,729.00                                 | 110,701.00          | DEN                                    |  |   |
| Indicador   | Eventos de capacitación  | Producto | N*  | 2.00                | 2.00                 | 4.00                   | 16.00                           | 1.00                        | 2.00                   | 3.00                 | 50.00%             | 100.00%                            | 75.00%                | 18.75%                     | ---  | ---                 |  |  |   |
| Proyecto  | Implementación de sistema de valuación de bienes   | Recursos | S/. | 0.00                | 0.00                 | 0.00                   | 0.00                            | 0.00                        | 0.00                   | 0.00                 | ---                | ---                                | ---                   | ---                        | S.I  | S.I                 | DEN                                    |  |   |
| Indicador   | Sistemas implementados   | Producto | N*  | 0.00                | 1.00                 | 1.00                   | 1.00                            | 0.00                        | 0.00                   | 0.00                 | 0.00%              | 0.00%                              | 0.00%                 | 0.00%                      | ---  | ---                 |  |  |   |
| <b>OEG 5 Fortalecer capacidades institucionales del Sector y de los gobierno subnacionales</b>                                |  |          |     | <b>5,835,973.00</b> | <b>17,122,025.00</b> | <b>26,795,569.00</b>   | <b>158,937,696.00</b>           | <b>5,499,888.41</b>         | <b>10,109,465.59</b>   | <b>20,822,757.58</b> | <b>32.12%</b>      | <b>59.04%</b>                      | <b>77.71%</b>         | <b>13.10%</b>              | <b>2,527,932.00</b>                        | <b>2,951,938.00</b> |  |  |   |
| <b>OEE 5.1. Mejorar la normatividad sectorial</b>   |  |          |     | <b>3,926,456.00</b> | <b>9,475,382.00</b>  | <b>14,531,544.00</b>   | <b>77,181,117.00</b>            | <b>3,858,030.19</b>         | <b>7,216,148.72</b>    | <b>13,860,518.25</b> | <b>40.72%</b>      | <b>76.16%</b>                      | <b>95.38%</b>         | <b>17.96%</b>              | <b>0.00</b>                                | <b>0.00</b>         |  |  |   |
| Actividad   | DNU - Gestión administrativa para la formulación y actualización de normas                             | Recursos | S/. | 0.00                | 3,128,850.00         | 3,128,850.00           | 21,901,950.00                   | 1,469,995.89                | 2,895,026.26           | 2,951,209.26         | 46.98%             | 92.53%                             | 13.47%                | 3,217,825.00               | 3,433,334.00                               | DNU                 |  |  |   |
| Indicador   | Informes   | Producto | N*  | 0.00                | 12.00                | 12.00                  | 84.00                           | 6.00                        | 12.00                  | 24.00                | 50.00%             | 100.00%                            | 200.00%               | 28.57%                     | ---  | ---                 |  |  |   |
| Actividad   | DNU - Formulación de instrumentos técnicos normativos para desarrollar procesos de planeamiento urbano | Recursos | S/. | 0.00                | 845,000.00           | 845,000.00             | 5,915,000.00                    | 124,755.51                  | 292,862.28             | 360,172.28           | 14.76%             | 34.66%                             | 42.62%                | 6.09%                      | 263,870.00                                 | 338,713.00          | DNU                                    |  |   |
| Indicador   | Normas aprobadas   | Producto | N*  | 0.00                | 6.00                 | 6.00                   | 42.00                           | 1.00                        | 2.00                   | 3.00                 | 16.67%             | 33.33%                             | 50.00%                | 7.14%                      | ---  | ---                 |  |  |   |
| Actividad   | DNU - Formulación y simplificación de la normativa   | Recursos | S/. | 1,150,810.00        | 1,488,445.00         | 2,906,012.00           | 15,538,703.00                   | 124,755.51                  | 303,654.13             | 1,197,374.36         | 8.38%              | 20.40%                             | 41.20%                | 7.71%                      | S.I  | S.I                 | DNV                                    |  |   |
| Indicador   | Normas aprobadas   | Producto | N*  | 4.00                | 4.00                 | 8.00                   | 32.00                           | 6.00                        | 12.00                  | 25.00                | 150.00%            | 300.00%                            | 312.50%               | 78.13%                     | ---  | ---                 |  |  |   |
| Proyecto  | PASH I- Compatibilización de la normativa  | Recursos | S/. | 0.00                | 75,971.00            | 75,971.00              | 75,971.00                       | 0.00                        | 0.00                   | 69,592.00            | ---                | ---                                | 91.60%                | 91.60%                     | S.I  | S.I                 | PASH                                   |  |   |
| Indicador   | Normas urbanas propuestas  | Producto | N*  | 0.00                | 3.00                 | 3.00                   | 3.00                            | 0.00                        | 0.00                   | 3.00                 | ---                | ---                                | 100.00%               | 100.00%                    | ---  | ---                 |  |  |   |
| Proyecto  | PASH I- Difusión de la normativa   | Recursos | S/. | 0.00                | 31,680.00            | 31,680.00              | 31,680.00                       | 0.00                        | 0.00                   | 0.00                 | ---                | ---                                | 0.00%                 | 0.00%                      | S.I  | S.I                 | PASH                                   |  |   |
| Indicador   | Eventos de difusión  | Producto | N*  | 0.00                | 2.00                 | 2.00                   | 2.00                            | 0.00                        | 0.00                   | 0.00                 | ---                | ---                                | 0.00%                 | 0.00%                      | ---  | ---                 |  |  |   |

FORMATO 4  
Plan Estratégico Sectorial Multianual 2008-2015. Acciones e Indicadores de Producto  
Sector Vivienda, Construcción y Saneamiento

| Objetivo Estratégico General /<br>Objetivo Estratégico Específico / Líneas de acción /<br>Proyectos / Indicadores de Producto |   |          |         | Tipo de Indicador | Unidad de Medida    | Línea de Base 2007  | 2009 - II              |                                 |                             |                        |                |                    |                                    |                       |                            |  | Fuente de Información<br>Medios de Verificación |     |  |
|---|---|----------|---------|-------------------|---------------------|---------------------|------------------------|---------------------------------|-----------------------------|------------------------|----------------|--------------------|------------------------------------|-----------------------|----------------------------|--|---|-----|--|
|   |   |          |         |                   |                     |                     | Programación           |                                 |                             | Ejecución              |                |                    | % de Avance de la Ejecución        |                       |                            |  |   | PIA | PIM o Meta Modificada<br>al 30.06.2009 |
|   |   |          |         |                   |                     |                     | Anual<br>(2009)<br>(1) | Acumulado<br>(2008-2009)<br>(2) | Total<br>(2008-2015)<br>(3) | Del II Semestre<br>(4) | Al II Semestre |                    | Semestral/<br>Anual<br>(7)=(4)/(1) | Acumulado             |                            | Total PESEM<br>(2008-2015)<br>(10)=(6)/(3) |   |     |  |
|   |   |          |         |                   |                     |                     |                        |                                 |                             |                        | (2009)<br>(5)  | (2008-2009)<br>(6) |                                    | (2009)<br>(8)=(5)/(1) | (2008-2009)<br>(9)=(6)/(2) |  |   |     |  |
| Actividad   | DNS - Acciones de dirección de saneamiento urbano y rural   | Recursos | S/.     | 1,771,743.00      | 2,650,790.00        | 4,915,734.00        | 22,915,734.00          | 1,436,625.98                    | 2,362,759.11                | 4,218,196.36           | 54.20%         | 89.13%             | 85.81%                             | 18.41%                | 2,380,790.00               | 2,430,541.00                               | DNS   |     |  |
|   | Acciones  | Producto | N°      | 0.00              | 400.00              | 728.00              | 3,128.00               | 132.00                          | 132.00                      | 542.00                 | 33.00%         | 33.00%             | 74.45%                             | 17.33%                | ---                        | ---  |   |     |  |
| Actividad   | DNS - Gestion administrativa  | Recursos | S/.     | 13,100.00         | 0.00                | 0.00                | 0.00                   | 0.00                            | 0.00                        | 0.00                   | ---            | ---                | ---                                | ---                   | S.I                        | S.I  | DNS   |     |  |
|   |   | Producto | N°      | 0.00              | 0.00                | 0.00                | 0.00                   | 0.00                            | 0.00                        | 0.00                   | ---            | ---                | ---                                | ---                   | ---                        | ---  |   |     |  |
| Actividad   | OMA - Elaboracion de instrumentos tecnico -normativos   | Recursos | S/.     | 114,253.00        | 262,800.00          | 525,600.00          | 2,102,400.00           | 68,792.98                       | 154,941.09                  | 2,684,795.09           | 26.18%         | 58.96%             | 510.81%                            | 127.70%               | 130,800.00                 | 156,483.00                                 | OMA   |     |  |
|   | Normas urbanas propuestas   | Producto | N°      | 1.00              | 2.00                | 5.00                | 17.00                  | 0.00                            | 2.00                        | 0.00                   | 0.00%          | 100.00%            | 0.00%                              | 0.00%                 | ---                        | ---  |   |     |  |
| Actividad   | OMA - Asesoramiento y Gestion del Medio Ambiente  | Recursos | S/.     | 876,550.00        | 1,099,497.00        | 2,102,697.00        | 8,699,679.00           | 633,104.32                      | 1,206,905.85                | 2,379,178.90           | 57.58%         | 109.77%            | 113.15%                            | 27.35%                | 1,098,633.00               | 1,426,274.00                               | OMA   |     |  |
|   | Normas urbanas propuestas   | Producto | N°      | 1.00              | 2.00                | 5.00                | 17.00                  | 0.00                            | 0.00                        | 1.00                   | 0.00%          | 0.00%              | 20.00%                             | 5.88%                 | ---                        | ---  |   |     |  |
|   | N° de instrumentos técnicos,normativos sectoriales elaborados, que incorporan e implementan la variable ambiental | Producto | N°      | 2.00              | 4.00                | 9.00                | 33.00                  | 0.00                            | 0.00                        | 5.00                   | 0.00%          | 0.00%              | 55.56%                             | 15.15%                | ---                        | ---  |   |     |  |
|   | Informe de gestión administrativa y otros   | Producto | N°      | 12.00             | 12.00               | 24.00               | 96.00                  | 191.00                          | 191.00                      | 203.00                 | 1591.67%       | 1591.67%           | 845.83%                            | 211.46%               | ---                        | ---  |   |     |  |
|   | Informes de participación en comités multisectoriales   | Producto | N°      | 24.00             | 36.00               | 72.00               | 288.00                 | 19.00                           | 19.00                       | 55.00                  | 52.78%         | 52.78%             | 76.39%                             | 19.10%                | ---                        | ---  |   |     |  |
| <b>OEE 5.2.</b>   | <b>Implementar el sistema de información sectorial integrado</b>  |          |         | <b>0.00</b>       | <b>1,910,634.00</b> | <b>2,804,023.00</b> | <b>7,204,023.00</b>    | <b>1,096,713.27</b>             | <b>1,870,297.39</b>         | <b>4,083,053.34</b>    | <b>57.40%</b>  | <b>97.89%</b>      | <b>145.61%</b>                     | <b>56.88%</b>         | <b>987,800.00</b>          | <b>1,933,866.00</b>                        |   |     |  |
| Proyecto  | PASH I - Diseño del sistema estadístico e informático   | Recursos | S/.     | 0.00              | 200,634.00          | 893,694.00          | 893,694.00             | 0.00                            | 0.00                        | 142,296.38             | 0.00%          | 0.00%              | 15.92%                             | 15.92%                | S.I                        | S.I  | PASH  |     |  |
|   | Sistema implementado  | Producto | N°      | 0.00              | 1.00                | 2.00                | 2.00                   | 0.00                            | 0.00                        | 1.00                   | 0.00%          | 0.00%              | 50.00%                             | 50.00%                | ---                        | ---  |   |     |  |
| Actividad   | DNS - Implementación del sistema de información sectorial en saneamiento  | Recursos | S/.     | 0.00              | 0.00                | 200,329.00          | 700,329.00             | 0.00                            | 49,200.08                   | 108,863.01             | ---            | ---                | 54.34%                             | 15.54%                | S.I                        | S.I  | DNS   |     |  |
|   | Acciones de mantenimiento y actualización del sistema   | Producto | N°      | 0.00              | 0.00                | 30.00               | 102.00                 | 0.00                            | 15.00                       | 40.00                  | ---            | ---                | 133.33%                            | 39.22%                | ---                        | ---  |   |     |  |
| Actividad   | DNS - Actualización y mantenimiento de soporte informático  | Recursos | S/.     | 0.00              | 60,000.00           | 60,000.00           | 420,000.00             | 0.00                            | 0.00                        | 0.00                   | 0.00%          | 0.00%              | 0.00%                              | 0.00%                 | S.I                        | S.I  | DNS   |     |  |
|   | Acciones de mantenimiento y soporte   | Producto | N°      | 0.00              | 24.00               | 24.00               | 168.00                 | 0.00                            | 0.00                        | 0.00                   | 0.00%          | 0.00%              | 0.00%                              | 0.00%                 | ---                        | ---  |   |     |  |
| Actividad   | DNS - Capacitación en manejo de sistema de información sectorial en saneamiento                                   | Recursos | S/.     | 0.00              | 50,000.00           | 50,000.00           | 390,000.00             | 0.00                            | 0.00                        | 0.00                   | 0.00%          | 0.00%              | 0.00%                              | 0.00%                 | S.I                        | S.I  | DNS   |     |  |
|   | Talleres de capacitación a nivel regional   | Producto | N°      | 0.00              | 7.00                | 7.00                | 58.00                  | 0.00                            | 0.00                        | 0.00                   | 0.00%          | 0.00%              | 0.00%                              | 0.00%                 | ---                        | ---  |   |     |  |
| Actividad   | OGEI -Proyecto de sistema estadístico e informático   | Recursos | S/.     | 0.00              | 500,000.00          | 500,000.00          | 500,000.00             | 0.00                            | 0.00                        | 0.00                   | 0.00%          | 0.00%              | 0.00%                              | 0.00%                 | S.I                        | S.I  | OGEI  |     |  |
|   | Diseño aprobado   | Producto | Sistema | 0.00              | 1.00                | 1.00                | 1.00                   | 0.00                            | 0.00                        | 0.00                   | 0.00%          | 0.00%              | 0.00%                              | 0.00%                 | ---                        | ---  |   |     |  |
| Actividad   | OGEI -Implementación y Mantenimiento de plataforma informática  | Recursos | S/.     | 0.00              | 500,000.00          | 500,000.00          | 2,500,000.00           | 1,096,713.27                    | 1,821,097.31                | 3,831,893.95           | 219.34%        | 364.22%            | 766.38%                            | 153.28%               | 987,800.00                 | 1,933,866.00                               | OGEI  |     |  |
|   | Plataforma implementada   | Producto | N°      | 0.00              | 1.00                | 1.00                | 7.00                   | 1.00                            | 1.00                        | 1.00                   | 100.00%        | 100.00%            | 100.00%                            | 14.29%                | ---                        | ---  |   |     |  |
| Actividad   | OGEI - Capacitación en manejo del sistema de información  | Recursos | S/.     | 0.00              | 100,000.00          | 100,000.00          | 700,000.00             | 0.00                            | 0.00                        | 0.00                   | 0.00%          | 0.00%              | 0.00%                              | 0.00%                 | S.I                        | S.I  | OGEI  |     |  |
|   | Eventos de capacitación   | Producto | N°      | 0.00              | 20.00               | 20.00               | 140.00                 | 0.00                            | 0.00                        | 0.00                   | 0.00%          | 0.00%              | 0.00%                              | 0.00%                 | ---                        | ---  |   |     |  |
| Actividad   | OGEI - Validación de sistema de información   | Recursos | S/.     | 0.00              | 500,000.00          | 500,000.00          | 1,100,000.00           | 0.00                            | 0.00                        | 0.00                   | 0.00%          | 0.00%              | 0.00%                              | 0.00%                 | S.I                        | S.I  | OGEI  |     |  |
|   | Procesos de gestión identificados   | Producto | N°      | 0.00              | 500.00              | 500.00              | 550.00                 | 0.00                            | 0.00                        | 0.00                   | 0.00%          | 0.00%              | 0.00%                              | 0.00%                 | ---                        | ---  |   |     |  |
|   | Procesos de gestión validados   | Producto | N°      | 0.00              | 0.00                | 0.00                | 550.00                 | 0.00                            | 0.00                        | 0.00                   | ---            | ---                | ---                                | 0.00%                 | ---                        | ---  |   |     |  |
| <b>OEE 5.3.</b>   | <b>Fortalecer la capacidad operativa</b>  |          |         | <b>0.00</b>       | <b>957,150.00</b>   | <b>1,835,333.00</b> | <b>7,477,619.00</b>    | <b>0.00</b>                     | <b>0.00</b>                 | <b>574,218.00</b>      | <b>0.00%</b>   | <b>0.00%</b>       | <b>31.29%</b>                      | <b>7.68%</b>          | <b>0.00</b>                | <b>0.00</b>                                |   |     |  |
| Proyecto  | PASH I- Fortalecer las capacidades del personal   | Recursos | S/.     | 0.00              | 42,150.00           | 920,333.00          | 920,333.00             | 0.00                            | 0.00                        | 574,218.00             | 0.00%          | 0.00%              | 62.39%                             | 62.39%                | S.I                        | S.I  | PASH  |     |  |
|   | Eventos de capacitación PASH I  | Producto | N°      | 0.00              | 1.00                | 7.00                | 7.00                   | 0.00                            | 0.00                        | 0.00                   | 0.00%          | 0.00%              | 128.57%                            | 128.57%               | ---                        | ---  |   |     |  |
| Proyecto  | PASH II - Fortalecer las capacidades del personal   | Recursos | S/.     | 0.00              | 0.00                | 0.00                | 1,067,286.00           | 0.00                            | 0.00                        | 0.00                   | ---            | ---                | ---                                | 0.00%                 | S.I                        | S.I  | PASH  |     |  |
|   | Eventos de capacitación PASH II   | Producto | N°      | 0.00              | 0.00                | 0.00                | 24.00                  | 0.00                            | 0.00                        | 0.00                   | ---            | ---                | ---                                | 0.00%                 | ---                        | ---  |   |     |  |
| Actividad   | OGEI - Fortalecimiento de capacidades del personal  | Recursos | S/.     | 0.00              | 0.00                | 0.00                | 0.00                   | 0.00                            | 0.00                        | 0.00                   | ---            | ---                | ---                                | ---                   | S.I                        | S.I  | Unidad de personal                              |     |  |
|   | Eventos de capacitación   | Producto | N°      | 0.00              | 0.00                | 0.00                | 0.00                   | 0.00                            | 0.00                        | 0.00                   | ---            | ---                | ---                                | ---                   | ---                        | ---  |   |     |  |
| Actividad   | OGEI - Modernización de infraestructura y equipamiento  | Recursos | S/.     | 0.00              | 750,000.00          | 750,000.00          | 5,250,000.00           | 0.00                            | 0.00                        | 0.00                   | 0.00%          | 0.00%              | 0.00%                              | 0.00%                 | S.I                        | S.I  | OGEI  |     |  |
|   | Equipos adquiridos y/o renovados  | Producto | N°      | 0.00              | 200.00              | 200.00              | 1,400.00               | 0.00                            | 0.00                        | 0.00                   | 0.00%          | 0.00%              | 0.00%                              | 0.00%                 | ---                        | ---  |   |     |  |

FORMATO 4  
Plan Estratégico Sectorial Multianual 2008-2015. Acciones e Indicadores de Producto  
Sector Vivienda, Construcción y Saneamiento

| Objetivo Estratégico General /<br>Objetivo Estratégico Específico / Líneas de acción /<br>Proyectos / Indicadores de Producto | Tipo de Indicador  | Unidad de Medida | Línea de Base 2007 | 2009 - II              |                                 |                             |                          |                         |                         |                                    |                       |                            |               |  |  | Fuente de Información<br>Medios de Verificación |      |
|---|--|------------------|--------------------|------------------------|---------------------------------|-----------------------------|--------------------------|-------------------------|-------------------------|------------------------------------|-----------------------|----------------------------|---------------|--|--|---|------|
|   |  |                  |                    | Programación           |                                 |                             | Ejecución                |                         |                         | % de Avance de la Ejecución        |                       |                            | PIA           | PIM o Meta Modificada<br>al 30.06.2009 |  |   |      |
|   |  |                  |                    | Anual<br>(2009)<br>(1) | Acumulado<br>(2008-2009)<br>(2) | Total<br>(2008-2015)<br>(3) | Del II Semestre<br>(4)   | Al II Semestre          |                         | Semestral/<br>Anual<br>(7)=(4)/(1) | Acumulado             |                            |               |  | Total PESEM<br>(2008-2015)<br>(10)=(6)/(3) |   |      |
|   |  |                  |                    |                        |                                 |                             |                          | (2009)<br>(5)           | (2008-2009)<br>(6)      |                                    | (2009)<br>(8)=(5)/(1) | (2008-2009)<br>(9)=(6)/(2) |               |  |  |   |      |
| Actividad   | OMA - Asesoramiento y gestión del medioambiente  | Recursos         | S/.                | 0.00                   | 165,000.00                      | 165,000.00                  | 240,000.00               | 0.00                    | 0.00                    | 0.00                               | 0.00%                 | 0.00%                      | 0.00%         | 0.00%                                  | S.I  | S.I   | OMA  |
| Indicador   | Equipos de oficina de última generación  | Producto         | N°                 | 0.00                   | 20.00                           | 20.00                       | 26.00                    | 0.00                    | 0.00                    | 0.00                               | 0.00%                 | 0.00%                      | 0.00%         | 0.00%                                  | ---  | ---   | ---  |
| Indicador   | M2 de área de trabajo acondicionada  | Producto         | N°                 | 0.00                   | 60.00                           | 60.00                       | 60.00                    | 0.00                    | 0.00                    | 0.00                               | 0.00%                 | 0.00%                      | 0.00%         | 0.00%                                  | ---  | ---   | ---  |
| Indicador   | N° de eventos de capacitación al interior de OMA   | Producto         | N°                 | 0.00                   | 1.00                            | 1.00                        | 4.00                     | 0.00                    | 0.00                    | 0.00                               | 0.00%                 | 0.00%                      | 0.00%         | 0.00%                                  | ---  | ---   | ---  |
| <b>OEE 5.4.</b>   | <b>Implementar el sistema de monitoreo y evaluación integrado</b>  |                  |                    | <b>1,031,167.00</b>    | <b>3,094,422.00</b>             | <b>4,934,332.00</b>         | <b>52,768,618.00</b>     | <b>422,580.30</b>       | <b>822,846.60</b>       | <b>2,017,943.11</b>                | <b>13.66%</b>         | <b>26.59%</b>              | <b>40.90%</b> | <b>3.82%</b>                           | <b>1,329,732.00</b>                        | <b>823,182.00</b>                               |      |
| Proyecto  | PASH II - Actualización línea de base sectorial  | Recursos         | S/.                | 0.00                   | 0.00                            | 0.00                        | 203,400.00               | 0.00                    | 0.00                    | 0.00                               | ---                   | ---                        | ---           | 0.00%                                  | S.I  | S.I   | PASH |
| Indicador   | Estudio elaborado  | Producto         | N°                 | 0.00                   | 0.00                            | 0.00                        | 2.00                     | 0.00                    | 0.00                    | 0.00                               | ---                   | ---                        | ---           | 0.00%                                  | ---  | ---   | ---  |
| Proyecto  | PASH I - Gestionar la ejecución de los proyectos   | Recursos         | S/.                | 1,031,167.00           | 2,044,422.00                    | 3,884,332.00                | 18,406,596.00            | 422,580.30              | 822,846.60              | 2,017,943.11                       | 20.67%                | 40.25%                     | 51.95%        | 10.96%                                 | 1,329,732.00                               | 823,182.00                                      | PASH |
| Indicador   | Proyectos gestionados  | Producto         | N°                 | 12.00                  | 12.00                           | 24.00                       | 36.00                    | 6.00                    | 12.00                   | 23.00                              | 50.00%                | 100.00%                    | 95.83%        | 63.89%                                 | ---  | ---   | ---  |
| Proyecto  | PASH II - Gestionar la ejecución de los proyectos  | Recursos         | S/.                | 0.00                   | 0.00                            | 0.00                        | 30,508,622.00            | 0.00                    | 0.00                    | 0.00                               | ---                   | ---                        | ---           | 0.00%                                  | S.I  | S.I   | PASH |
| Indicador   | Proyectos gestionados  | Producto         | N°                 | 0.00                   | 0.00                            | 0.00                        | 48.00                    | 0.00                    | 0.00                    | 0.00                               | ---                   | ---                        | ---           | 0.00%                                  | ---  | ---   | ---  |
| Actividad   | OGEI - Diseño del sistema de monitoreo y evaluación  | Recursos         | S/.                | 0.00                   | 250,000.00                      | 250,000.00                  | 250,000.00               | 0.00                    | 0.00                    | 0.00                               | 0.00%                 | 0.00%                      | 0.00%         | 0.00%                                  | S.I  | S.I   | OGEI |
| Indicador   | Sistema aprobado   | Producto         | N°                 | 0.00                   | 1.00                            | 1.00                        | 1.00                     | 0.00                    | 0.00                    | 0.00                               | 0.00%                 | 0.00%                      | 0.00%         | 0.00%                                  | ---  | ---   | ---  |
| Actividad   | OGEI - Actualización de línea de base sectorial  | Recursos         | S/.                | 0.00                   | 500,000.00                      | 500,000.00                  | 1,000,000.00             | 0.00                    | 0.00                    | 0.00                               | 0.00%                 | 0.00%                      | 0.00%         | 0.00%                                  | S.I  | S.I   | OGEI |
| Indicador   | Estudio elaborado  | Producto         | Estudio            | 0.00                   | 1.00                            | 1.00                        | 2.00                     | 0.00                    | 0.00                    | 0.00                               | 0.00%                 | 0.00%                      | 0.00%         | 0.00%                                  | ---  | ---   | ---  |
| Actividad   | OGEI - Capacitación en manejo del sistema de monitoreo y evaluación  | Recursos         | S/.                | 0.00                   | 100,000.00                      | 100,000.00                  | 700,000.00               | 0.00                    | 0.00                    | 0.00                               | 0.00%                 | 0.00%                      | 0.00%         | 0.00%                                  | S.I  | S.I   | OGEI |
| Indicador   | Eventos de capacitación  | Producto         | N°                 | 0.00                   | 20.00                           | 20.00                       | 140.00                   | 0.00                    | 0.00                    | 0.00                               | 0.00%                 | 0.00%                      | 0.00%         | 0.00%                                  | ---  | ---   | ---  |
| Actividad   | OGEI - Desarrollo de acciones de monitoreo y evaluación  | Recursos         | S/.                | 0.00                   | 200,000.00                      | 200,000.00                  | 1,700,000.00             | 0.00                    | 0.00                    | 0.00                               | 0.00%                 | 0.00%                      | 0.00%         | 0.00%                                  | S.I  | S.I   | OGEI |
| Indicador   | Acciones de monitoreo  | Producto         | N°                 | 0.00                   | 4.00                            | 4.00                        | 28.00                    | 0.00                    | 0.00                    | 0.00                               | 0.00%                 | 0.00%                      | 0.00%         | 0.00%                                  | ---  | ---   | ---  |
| <b>OEE 5.5.</b>   | <b>Fortalecer capacidades en GR y GL</b>   |                  |                    | <b>878,350.00</b>      | <b>1,684,437.00</b>             | <b>2,690,337.00</b>         | <b>14,306,319.00</b>     | <b>122,564.65</b>       | <b>200,172.88</b>       | <b>287,024.88</b>                  | <b>7.28%</b>          | <b>11.88%</b>              | <b>10.67%</b> | <b>2.01%</b>                           | <b>210,400.00</b>                          | <b>194,890.00</b>                               |      |
| Actividad   | Urbanismo - Atención a consultas técnicas en materia de desarrollo urbano y ordenamiento territorial               | Recursos         | S/.                | 0.00                   | 165,940.00                      | 165,940.00                  | 1,161,580.00             | 91,277.10               | 138,826.90              | 222,978.90                         | 55.01%                | 83.66%                     | 134.37%       | 19.20%                                 | 210,400.00                                 | 151,601.00                                      | DNU  |
| Indicador   | Acciones   | Producto         | N°                 | 0.00                   | 70.00                           | 70.00                       | 490.00                   | 49.00                   | 81.00                   | 131.00                             | 70.00%                | 115.71%                    | 187.14%       | 26.73%                                 | ---  | ---   | ---  |
| Actividad   | Urbanismo - Capacitación en temas especializados   | Recursos         | S/.                | 0.00                   | 20,000.00                       | 20,000.00                   | 309,560.00               | 0.00                    | 21,058.43               | 21,058.43                          | 0.00%                 | 105.29%                    | 105.29%       | 6.80%                                  | S.I  | S.I   | DNU  |
| Indicador   | Eventos de capacitación  | Producto         | N°                 | 0.00                   | 5.00                            | 5.00                        | 77.00                    | 0.00                    | 6.00                    | 6.00                               | 0.00%                 | 120.00%                    | 120.00%       | 7.79%                                  | ---  | ---   | ---  |
| Proyecto  | PASH II - Fortalecimiento de capacidades de gestión urbana   | Recursos         | S/.                | 0.00                   | 0.00                            | 0.00                        | 543,840.00               | 0.00                    | 0.00                    | 0.00                               | ---                   | ---                        | ---           | 0.00%                                  | S.I  | S.I   | PASH |
| Indicador   | Eventos de capacitación para GR y GL   | Producto         | N°                 | 0.00                   | 0.00                            | 0.00                        | 40.00                    | 0.00                    | 0.00                    | 0.00                               | ---                   | ---                        | ---           | 0.00%                                  | ---  | ---   | ---  |
| Proyecto  | PASH II - Fortalecimiento de capacidades de gestión urbana   | Recursos         | S/.                | 0.00                   | 0.00                            | 0.00                        | 135,960.00               | 0.00                    | 0.00                    | 0.00                               | ---                   | ---                        | ---           | 0.00%                                  | S.I  | S.I   | PASH |
| Indicador   | Manuales   | Producto         | N°                 | 0.00                   | 0.00                            | 0.00                        | 8.00                     | 0.00                    | 0.00                    | 0.00                               | ---                   | ---                        | ---           | 0.00%                                  | ---  | ---   | ---  |
| Actividad   | DNS - Fortalecimiento de capacidades   | Recursos         | S/.                | 0.00                   | 390,000.00                      | 390,000.00                  | 3,390,000.00             | 31,287.55               | 31,287.55               | 31,287.55                          | 8.02%                 | 8.02%                      | 8.02%         | 0.92%                                  | 0.00                                       | 43,289.00                                       | DNS  |
| Indicador   | Personas capacitadas   | Producto         | N°                 | 0.00                   | 3,000.00                        | 3,000.00                    | 27,000.00                |                         | 677.00                  | 677.00                             | 0.00%                 | 22.57%                     | 22.57%        | 2.51%                                  | ---  | ---   | ---  |
| Actividad   | OMA - Asesoramiento en gestión del medioambiente   | Recursos         | S/.                | 878,350.00             | 1,108,497.00                    | 2,114,397.00                | 8,765,379.00             | 0.00                    | 9,000.00                | 11,700.00                          | 0.00%                 | 0.81%                      | 0.55%         | 0.13%                                  | S.I  | S.I   | OMA  |
| Indicador   | Eventos de capacitación  | Producto         | N°                 | 0.00                   | 1.00                            | 1.00                        | 4.00                     | 0.00                    | 1.00                    | 4.00                               | 0.00%                 | 100.00%                    | 400.00%       | 100.00%                                | ---  | ---   | OMA  |
| Indicador   | N° de instrumentos técnicos, normativos sectoriales elaborados, que incorporan e implementan la variable ambiental | Producto         | N°                 | 2.00                   | 4.00                            | 9.00                        | 33.00                    | 0.00                    | 4.00                    | 4.00                               | 0.00%                 | 100.00%                    | 44.44%        | 12.12%                                 | ---  | ---   | OMA  |
| Indicador   | Informe de gestión administrativa y otros  | Producto         | N°                 | 12.00                  | 12.00                           | 24.00                       | 96.00                    | 0.00                    | 15.00                   | 15.00                              | 0.00%                 | 125.00%                    | 62.50%        | 15.63%                                 | ---  | ---   | OMA  |
| Indicador   | Informes de participación en comités multisectoriales  | Producto         | N°                 | 24.00                  | 36.00                           | 72.00                       | 288.00                   | 0.00                    | 55.00                   | 55.00                              | 0.00%                 | 152.78%                    | 76.39%        | 19.10%                                 | ---  | ---   | OMA  |
| <b>TOTAL OEG</b>  |  |                  |                    | <b>747,245,223.94</b>  | <b>3,348,164,168.48</b>         | <b>5,995,116,959.84</b>     | <b>21,549,469,876.51</b> | <b>1,339,454,290.57</b> | <b>2,357,558,953.51</b> | <b>4,124,818,580.11</b>            | <b>40.01%</b>         | <b>70.41%</b>              | <b>68.80%</b> | <b>19.14%</b>                          | <b>1,074,925,048.00</b>                    | <b>628,599,393.00</b>                           |      |