



PERÚ

Ministerio
de Vivienda, Construcción
y Saneamiento

Plan Estratégico Institucional 2008 – 2015.
Evaluación Semestral 2010 – I.

MINISTERIO DE VIVIENDA, CONSTRUCCIÓN Y SANEAMIENTO

**EVALUACIÓN SEMESTRAL DE DESEMPEÑO INSTITUCIONAL
2010 - I**

**PLAN ESTRATÉGICO INSTITUCIONAL
2008 - 2015**

LIMA, MARZO DE 2011



PERÚ

Ministerio
de Vivienda, Construcción
y Saneamiento

Plan Estratégico Institucional 2008 – 2015.
Evaluación Semestral 2010 – I.

ING. JUAN SARMIENTO SOTO
MINISTRO DE VIVIENDA, CONSTRUCCIÓN Y SANEAMIENTO

ARQ. DAVID RAMOS LÓPEZ
VICEMINISTRO DE VIVIENDA Y URBANISMO

ING. FÉLIX BERNABÉ AGAPITO ACOSTA
VICEMINISTRO DE CONSTRUCCIÓN Y SANEAMIENTO

ABOG. MOYRA LOZA QUINO
SECRETARIA GENERAL

ECON. ELENA TANAKA TORRES
DIRECTORA GENERAL DE LA OFICINA GENERAL DE PLANIFICACIÓN Y PRESUPUESTO

LIMA, MARZO DE 2011



INDICE GENERAL

INDICE GENERAL	3
Indice de Cuadros	4
Siglas y Acrónimos	5
INTRODUCCION.....	6
RESUMEN EJECUTIVO.....	9
Resumen	10
RESULTADOS ALCANZADOS.	15
1. Desempeño en relación al Rol Estratégico	16
2. Desempeño a Nivel de Objetivos Estratégicos Generales (OEG).....	18
3. Desempeño a Nivel de Objetivos Estratégicos Específicos (OEE) y Acciones.....	32
CONCLUSIONES Y RECOMENDACIONES.	39
1. Conclusiones.....	40
2. Recomendaciones.....	44
ANEXO.....	48



Indice de Cuadros

Cuadro N° 1: Relación entre los Objetivos Estratégicos Generales, Objetivos Estratégicos Específicos y los ámbitos de acción del MVCS.	8
Cuadro N° 1.1: Resumen de la Programación/ Ejecución Física por Objetivos Estratégicos Generales ..	13
Cuadro N° 1.2: Resumen de la Programación/ Ejecución Financiera por Objetivos Estratégicos Generales y Objetivos Estratégicos Específicos	14
Cuadro N° 2.1: Resultados alcanzados en relación al Rol Estratégico	17
Cuadro N° 2.2: Objetivos Estratégicos Generales (OEG): Programación Financiera vs. Ejecución Financiera	20
Cuadro N° 2.3: Resultados Comparativos alcanzados a Nivel de Objetivos Estratégicos Generales (OEG) por Indicadores.	21
Promover la ocupación racional, ordenada y sostenible del territorio nacional.	21
Promover el acceso de la población a una vivienda adecuada, en especial en los sectores de ingresos medios y bajos	22
Promover el acceso de la población a servicios de saneamiento sostenibles y de calidad.	23
Normar y promover el desarrollo sostenible del mercado de edificaciones, infraestructura y equipamiento urbano	24
Cuadro N° 2.4: Resultados alcanzados a Nivel de Objetivos Estratégicos Generales (OEG) por Órgano de Línea o Programa.	25
Promover la ocupación racional, ordenada y sostenible del territorio nacional.	25
Dirección Nacional de Urbanismo (DNU)	25
Oficina de Medio Ambiente (OMA)	26
Promover el acceso de la población a una vivienda adecuada, en especial en los sectores medios y bajos	27
Dirección Nacional de Vivienda (DNU)	27
Programa de Asistencia al Sector Habitacional (PASH)	28
Promover el acceso de la población a servicios de saneamiento sostenibles y de calidad.	29
Dirección Nacional de Saneamiento (DNS)	29
Programa Agua para Todos (PAPT)	30
Cuadro N° 2.5: Objetivos Estratégicos Específicos (OEE): Programación Financiera Vs. Ejecución Financiera	34
Promover la ocupación racional, ordenada y sostenible del territorio nacional.	34
Promover el acceso de la población a una vivienda adecuada, en especial en los sectores de ingresos medios y bajos	35
Promover el acceso de la población a servicios de saneamiento sostenibles y de calidad.	36
Normar y promover el desarrollo sostenible del mercado de edificaciones, infraestructura y equipamiento urbano	37
Fortalecer capacidades del Sector y su articulación con los gobiernos subnacionales.	38



Siglas y Acrónimos

AVN	ADQUISICIÓN DE VIVIENDA NUEVA
AVN Dc	ADQUISICIÓN DE VIVIENDA NUEVA DEUDA CERO
BFH	BONO FAMILIAR HABITACIONAL
CEPAL	COMISIÓN ECONÓMICA PARA AMÉRICA LATINA Y EL CARIBE
DNC	DIRECCIÓN NACIONAL DE CONSTRUCCIÓN
DNS	DIRECCIÓN NACIONAL DE SANEAMIENTO
DNU	DIRECCIÓN NACIONAL DE URBANISMO
DNV	DIRECCIÓN NACIONAL DE VIVIENDA
EDA	ENFERMEDADES DIARREICAS AGUDAS
GL	GOBIERNO LOCAL
GR	GOBIERNO REGIONAL
IDH	ÍNDICE DE DESARROLLO HUMANO
INEI	INSTITUTO NACIONAL DE ESTADÍSTICA E INFORMÁTICA.
IMD	INTERNATIONAL INSTITUTE FOR MANAGEMENT DEVELOPMENT
MTPE	MINISTERIO DEL TRABAJO Y PROMOCIÓN DEL EMPLEO
MVCS	MINISTERIO DE VIVIENDA, CONSTRUCCIÓN Y SANEAMIENTO
OMA	OFICINA DE MEDIO AMBIENTE
OEG	OBJETIVO ESTRATÉGICO GENERAL
OEE	OBJETIVO ESTRATÉGICO ESPECÍFICO
OGPP	OFICINA GENERAL DE PLANIFICACIÓN Y PRESUPUESTO
PAPT	PROGRAMA AGUA PARA TODOS
PASH	PROGRAMA DE ASISTENCIA AL SECTOR HABITACIONAL
PAT	PLAN DE ACONDICIONAMIENTO TERRITORIAL
PBI	PRODUCTO BRUTO INTERNO
PDU	PLAN DE DESARROLLO URBANO
PEI	PLAN ESTRATÉGICO INSTITUCIONAL
PESEM	PLAN ESTRATÉGICO SECTORIAL MULTIANUAL
PGT	PROGRAMA DE GESTIÓN TERRITORIAL
PIMBP	PROGRAMA INTEGRAL DE MEJORAMIENTO DE BARRIOS Y PUEBLOS
PNUD	PROGRAMA DE NACIONES UNIDAS PARA EL DESARROLLO
POI	PLAN OPERATIVO INSTITUCIONAL
PRONASAR	PROGRAMA NACIONAL DE SANEAMIENTO RURAL
S.I.	SIN INFORMACIÓN
VMCS	VICE MINISTERIO DE CONSTRUCCIÓN Y SANEAMIENTO
VMVU	VICE MINISTERIO DE VIVIENDA Y URBANISMO



INTRODUCCION

El Plan Estratégico Institucional 2008 – 2015, del Ministerio de Vivienda, Construcción y Saneamiento, es un documento de gestión que permite establecer las actividades y proyectos que son programadas por los Órganos de Línea, Programas y Proyectos en el corto, mediano y largo plazo, en el marco de los objetivos institucionales y las políticas nacionales.

El Plan Estratégico Institucional 2008 – 2015, se aprueba mediante Resolución Ministerial N° 920-2008-VIVIENDA, del 31 de diciembre del 2008, de acuerdo a la Directiva N° 006-2007-EF/76.01, “Directiva para la Programación y Formulación del Presupuesto del Sector Público”.

El presente informe de Evaluación Semestral de Desempeño Institucional, no solo muestra los resultados alcanzados en el Primer Semestre del 2010, sino los resultados acumulados al mismo periodo de evaluación (anuales y bianuales), enfatizando en los resultados de los principales indicadores que dan cuenta del cumplimiento de los objetivos institucionales.

El documento se divide en tres partes, y adicionalmente se agrega un Anexo:

- La *Primera Parte*, presenta el Resumen Ejecutivo, el cual contiene los resultados generales por Objetivo y por Órgano de Línea y Programa, como las principales medidas adoptadas frente a la problemática institucional identificada.
- La *Segunda Parte*, se divide en tres secciones, que presentan cada una los resultados alcanzados a nivel del Rol Estratégico, Objetivos Estratégicos Generales y Objetivos Estratégicos Específicos, centrándose en los segundos. Al respecto, en primer lugar se presenta cada Objetivo Estratégico General y su desempeño comparativo por cada indicador, determinándose el desempeño del Objetivo; y en segundo lugar, se presenta el desempeño de cada Órgano de Línea y Programa. Ambos análisis nos permiten describir el panorama de desempeño de la gestión institucional en el periodo de evaluación.
- La *Tercera Parte*, presenta las Conclusiones y Recomendaciones a nivel general, y por cada una de las secciones señaladas anteriormente.

Finalmente, el documento se sustenta en la información remitida por los Órganos de Línea y Programas para la Evaluación del Segundo Trimestre del Plan Operativo Institucional 2010 (incluye las transferencias financieras y de partida), la cual fue solicitada mediante Memorándum Múltiple 094-2010-VIVIENDA-OGPP (del 12.07.2010). Esta información ha sido validada en las reuniones de trabajo con cada uno de los coordinadores respectivos de cada una de las Órganos de Línea y Programas participantes.



Alcances Metodológicos

El documento se centra en la evaluación comparativa de la contribución de cada Órgano de Línea y Programa al cumplimiento de los objetivos institucionales de acuerdo a su ámbito de acción (Ver Cuadro N° 01), y en el desempeño individualizado respecto de los compromisos planteados en el Plan Estratégico; ambos insumos permiten describir el panorama de desempeño de la gestión del Ministerio de Vivienda, Construcción y Saneamiento no solo en el periodo de evaluación, sino también de la ejecución acumulada (2008 – 2009:1)¹.

Como herramientas para el análisis, el documento emplea tres indicadores que permitirán establecer valuaciones positivas (✓) o negativas (X) por objetivos estratégicos generales y objetivos estratégicos específicos como por sus indicadores de resultado, órganos de línea y programas. Estos indicadores son:

- i. Índice Físico (IF), es la relación entre la meta física ejecutada y la meta física programada (producción generada/ producción programada), y expresado en porcentaje².
- ii. El Índice de Retraso “muestra el grado en que se han cumplido los tiempos programados en el proyecto, comparando el tiempo programado (Tp) para la realización de una actividad con el realmente utilizado (Tr)”, y se expresa en porcentaje².

$$\text{Retraso} = ((\text{Tiempo real} - \text{Tiempo programado}) / \text{Tiempo programado}) * 100$$
$$\text{Retraso} = ((Tr - Tp) / Tp) * 100$$

Si se analiza una actividad en curso, el tiempo real total se calcula en base al transcurrido hasta el momento del control (Tc), en nuestro caso será solo el semestre, sumando lo que resta para completarla (Tf) o dividiéndola por el índice físico (IF)

$$Tr = Tc + Tf$$
$$Tr = Tc / IF$$

Cuando $R < 0$, se ha trabajado más rápido que lo programado, $R = 0$, se ha trabajado conforme a lo programación, $R > 0$, hay un retraso respecto a lo programado”.

- iii. El Índice de Avance Financiero “estima los desembolsos realizados como proporción de los planificados a la fecha de control”².

$$\text{Índice de Avance Financiero} = (\text{Desembolsos Realizados} / \text{Presupuesto Programado}) * 100$$
$$IAF = (Dr / Pp) * 100$$

Finalmente, se han establecido rangos para evaluar el porcentaje de avance físico y financiero (0.00-25.00, 26.00-50.00, 51.00-75.00, 76.00-100.00, y Mas de 100.00), y siendo ésta una evaluación del Primer Semestre, como del desempeño semestral anual, solo se consideran negativos los porcentajes de avance comprendido en el primer rango.

¹ El documento incorpora la ejecución anual del 2008, la desagrega por objetivos estratégicos generales y específicos, órgano de línea o programa, e incluso agrega la información que fuera omitida en el periodo de evaluación anterior.

² Cohen-Martínez, 1998, pág. 85: Formulación, Evaluación y Monitoreo de Proyectos Sociales, División de Desarrollo Social, Editorial CEPAL



PERÚ

Ministerio de Vivienda, Construcción y Saneamiento

Plan Estratégico Institucional 2008 – 2015.
Evaluación Semestral 2010 - I.

Cuadro N° 1: Relación entre los Objetivos Estratégicos Generales, Objetivos Estratégicos Específicos y los ámbitos de acción del MVCS³.

	Macroproblemas	Objetivos Estratégicos Generales	Objetivos Estratégicos Específicos	Urbanismo	Vivienda	Saneamiento	Construcción
1	Ocupación irracional, desordenada y no sostenible del territorio nacional.	Promover la ocupación racional, ordenada y sostenible del territorio.	1.1 Fortalecer la gestión del territorio.	PGT ● DNU			
			1.2 Promover la inversión en infraestructura y equipamiento.	● PIMBP			
			1.3 Promover la recuperación de áreas urbano – rurales.	● OMA			
			1.4 Establecer mecanismos de evaluación ambiental.	● OMA			
			1.5 Investigar y validar tecnologías limpias.	● OMA			
2	Limitado acceso de la población a una vivienda adecuada, en especial en los sectores de ingresos medios y bajos.	Promover el acceso de la población a una vivienda adecuada, en especial en los sectores de ingresos medios y bajos.	2.1 Promover el mejoramiento de viviendas existentes en el ámbito urbano.		DNV ●		
			2.2 Promover la construcción de viviendas, preferentemente de interés social, en el ámbito urbano.		DNV ● ● PASH		
			2.3 Promover la construcción y mejoramiento de viviendas en el ámbito rural.		DNV ●		
3	Limitado acceso de la población a servicios de saneamiento sostenibles y de calidad.	Promover el acceso de la población a servicios de saneamiento sostenibles y de calidad.	3.1 Ampliar y mejorar la infraestructura sanitaria			DNS ● ● PAPT (inc. PRONASAR)	
			3.2 Promover la sostenibilidad de los servicios			DNS ●	
			3.3 Optimizar el uso de los recursos hídricos.			DNS ●	
4	Inadecuado e insuficiente desarrollo sostenido de la construcción de edificaciones, infraestructura y equipamiento urbano.	Normar y promover el desarrollo sostenible del mercado de edificaciones, infraestructura y equipamiento urbano.	4.1 Promover la inversión pública y privada				DNC ●
			4.2 Fomentar el desarrollo tecnológico, difusión y capacitación				● DNC
			4.3 Desarrollar la valuación de bienes muebles e inmuebles.				● DNC
5	Débil capacidad institucional y escasa articulación entre las direcciones nacionales, las entidades del Sector y los gobiernos subnacionales.	Fortalecer las capacidades institucionales del Ministerio de Vivienda, Construcción y Saneamiento y la articulación entre las direcciones nacionales, las entidades del sector y los Gobiernos Subnacionales.	5.1 Mejorar la normatividad sectorial	DNU ● ● OMA	DNV ●	DNV ●	DNV ●
			5.2 Implementar el sistema de información sectorial integrado	OGEI ●	OGEI ●	OGEI ●	OGEI ●
			5.3 Fortalecer la capacidad operativa	DNU ● ● PASH	DNV ● ● PASH	DNS ● ● PASH	DNC ● ● PASH
			5.4 Implementar el sistema de monitoreo y evaluación	OGEI ●	OGEI ●	OGEI ●	OGEI ●
			5.5 Fortalecer capacidades en GR y GL	● ● PASH	● ● PASH	● ● PASH	● ● PASH

³ Esta información muestra la Fuente de Información o Medio de Verificación para cada Objetivo Estratégico General y Objetivo Estratégico Específico, señalada en la formulación del Plan Estratégico Sectorial Multianual 2008-2015.



PERÚ

Ministerio
de Vivienda, Construcción
y Saneamiento

Plan Estratégico Institucional 2008 – 2015.
Evaluación Semestral 2010 - I.

RESUMEN EJECUTIVO.

1. Resultados Alcanzados.





Resumen

El Plan Estratégico Institucional 2008 – 2015, cuenta con un Objetivo global, cinco (05) Objetivos Estratégicos Generales y diecinueve (19) Objetivos Estratégicos Específicos. Para facilitar su evaluación se han diseñado indicadores en cada uno de estos niveles: 05 Indicadores de Impacto, 14 Indicadores de Resultado para Objetivos Estratégicos Generales, 39 Indicadores de Resultado para Objetivos Estratégicos Específicos y 292 Indicadores de Producto.

El documento se centra en la evaluación comparativa de cada Órgano de Línea, Programa o Proyecto al cumplimiento de los objetivos institucionales, de acuerdo a su ámbito de acción, y en su desempeño individualizado respecto de los compromisos planteados en el Plan Estratégico; ambos insumos permiten describir el panorama del desempeño de la gestión institucional en el periodo de evaluación.

Los resultados obtenidos en las distintas escalas de análisis permiten afirmar que es necesario que los Órganos de Línea, Programas o Proyectos evalúen su desempeño a nivel técnico administrativo, revisen los procedimientos y articulen y focalicen mejor su programación para cumplir con los Objetivos Estratégicos, y por otro lado, es necesario revisar las prioridades considerando las orientaciones de política y el contexto institucional.

Estas afirmaciones se sustentan en cada ámbito de análisis:

Primero, acerca de los resultados de la evaluación de los Objetivos Estratégicos Generales (OEG), presentan bajo nivel de ejecución respecto de su programación anual, sin embargo dentro de estos niveles destacan el OEG 2: Promover el acceso de la población a una vivienda adecuada, en especial en los sectores de ingresos medios y bajos, donde destaca el indicador de Viviendas Mejoradas Promovidas, y especialmente el desempeño de la Dirección Nacional de Vivienda (DNV). Siendo que solo se obtuvieron resultados positivos en algunos indicadores de dos OEG (de cinco OEG), y el OEG 4: Normar y promover el desarrollo sostenible del mercado de edificaciones, infraestructura y equipamiento urbano, destacando los resultados alcanzados en los siguientes indicadores de resultado:

- Viviendas preexistentes mejoradas cualitativamente 21.33%
- Aguas Residuales Urbanas Tratadas usadas para Riego (180 lt/seg., 100.00% de avance respecto de la programación física),
- Tasa de inversión en el sector construcción (19.16%, 78.82% de avance respecto de la programación física anual)
-

Asimismo, se destaca la contribución en los resultados obtenidos:

- En el OEG 2., DNV muestra un avance de 21.33% respecto a la programación física en Viviendas Mejoradas Promovidas (2,664.00 viviendas),
- En el OEG 3, la DNS muestra un avance de 38.74% respecto a la programación física en Cobertura de Agua Potable en el Área Urbana (contribuye con 0.01% en la ampliación de cobertura).

Segundo, refiriéndonos a los indicadores de resultado de los Objetivos Estratégicos Específicos (OEE), estos señalan resultados positivos (por encima del 25.00%), en solo 08 indicadores (de los 39 para los 19 OEE), por lo que se considera que los resultados de la evaluación de los OEE no es buena porque no se alcanzaron las metas propuestas. Se destacan los logros obtenidos en los indicadores de resultado en:

- Gobiernos locales asistidos (50 asistencias, 1000.00% de avance respecto de la programación anual),



- Informes de clasificación y evaluación de EIA's (97.00 informes, 32.33% de avance respecto a la programación anual),
- Viviendas mejoradas (2,664.00 viviendas, 31.01% de avance respecto a la programación anual),
- Normas aprobadas de Urbanismo (6 normas que representan el 120% de avance respecto a la programación anual),
- Normas aprobadas de Vivienda (8 normas que representan el 200% de avance respecto a la programación anual),
- Gobiernos Locales capacitados en gestión urbana (14 GL. capacitados que representan el 46.67% de avance respecto a la programación anual),
- Valuaciones realizadas (1224 valuaciones equivale a 61.2% de avance de la meta programada anual)
- EPS con utilidad neta positiva (7 EPSs que representan el 31.8% de avance de la meta programada anual).

Asimismo, es importante señalar que los resultados físicos alcanzados no registran los avances en las metas físicas de una de las actividades referidas a saneamiento (OEG 3), la que está referida a las transferencias financieras⁴ para gobiernos locales y/o regionales, por no contar con información respecto al avance de la ejecución de las obras, sin embargo, habiéndose producido la transferencia financieras o de partidas, estas se deben concretizar en nuevas conexiones domiciliarias de agua y alcantarillado en áreas urbanas o rurales, para todas las regiones del país (incluido el Callao).

Tercero, habiéndose programado más de 190 acciones a nivel institucional, entre proyectos y actividades, estas conjuntamente alcanzan una ejecución financiera anual de S/. 344'607,378.61 representando el 15.48% respecto de lo programado (S/. 2,224'681,106.00), valor que se encuentra por debajo del rango aceptable esperado para una evaluación de I semestre (debiera ser superior al 25.00%).

Cuarto, aunque en la programación anual hay un gran componente del Subsector Saneamiento (67.64% de participación en la programación financiera, y 16.96% en la ejecución financiera), en la ejecución financiera semestral se destaca la participación del Subsector Vivienda (75.73% de participación en la ejecución financiera, con un avance de 85.56% sobre lo programado), sobretodo en el Mejoramiento de Viviendas Existentes en el Ámbito Urbano, lo que contribuye al mayor desarrollo del sector inmobiliario. Estos cambios en la ejecución respecto de la programación en los Subsectores de Saneamiento y Vivienda, no solo dejarían entrever limitaciones o restricciones en la ejecución financiera en saneamiento, debido a procesos y procedimientos internos o externos a la institución y la concentración de su ejecución financiera en algunos proyectos en particular, sino también cambios en la demanda aprovechados por la Institución en concordancia con las tendencias del mercado.

Quinto, aunque la ejecución financiera de las actividades y proyectos no ha mejorado sustantivamente respecto al mismo semestre del año anterior, es positivo que la participación de la ejecución del PEI respecto a la ejecución financiera del Plan Operativo Institucional en el mismo periodo de evaluación, se encuentren en promedio por encima del 80.00%, lo que permite afirmar la clara orientación estratégica de la institución, lo que seguramente ha significado un esfuerzo en términos de mejoras de procesos y procedimientos por parte de la institución, los programas y proyectos y su articulación con los resultados y productos institucionales.

⁴ Es importante precisar que las transferencias financieras establecidas como actividad, también son financiamiento para proyectos de inversión que son ejecutados de manera descentralizada por Gobiernos Locales, Gobiernos Regionales o EPS.



Finalmente, es necesario actualizar el PEI, considerando los resultados alcanzados, debiéndose: revisar las proyecciones anuales de los OEG, OEE y de las Actividades y Proyectos, revisar los indicadores, mejorar la calidad de la información, redefinir las actividades y proyectos considerados estratégicos, y hacer una evaluación de los pasos y procesos institucionales para obtener mejores resultados en el desempeño de cada uno de los indicadores, y la contribución de las actividades y proyectos a los objetivos estratégicos generales, y objetivos estratégicos específicos.

**PERÚ**Ministerio
de Vivienda, Construcción
y SaneamientoPlan Estratégico Sectorial Multianual 2008 – 2015.
Evaluación Semestral 2009 – II.**Cuadro N° 1.1: Resumen de la Programación/ Ejecución Física por Objetivos Estratégicos Generales**

Objetivo Estratégico/ Indicador de Resultado	U.	Línea de Base 2007	PROGRAMACIÓN ⁵			EJECUCIÓN			% de Avance			Fuente	Eval. Anual	Eval. Acum.
			Anual (2010) (1)	Acumulado (2008-2010) (2)	Total (2008-2015) (3)	Del I Semestre (4)	Al Semestre 2008 – 2010 (5)	Semestral/ Anual (6) = (4) / (1)	Acumulado 2008 – 2010 (7) = (5) / (1)	Total PESEM (2008-2015) (8) = (5) / (3)				
1 Promover la ocupación racional, ordenada y sostenible del territorio nacional													X	✓
1.1 Índice de planificación urbana	%	10.00	5.00	12.00	70.00	0.00	0.32	0.00	2.67	0.46	DNU	X	X	
1.2 Índice de planificación territorial	%	10.00	6.00	14.00	70.00	0.00	1.00	0.00	7.14	1.43	DNU	X	X	
1.3 Aguas residuales urbanas tratadas usadas para riego.	litros/seg	180.00	180.00	180.00	180.00	180.00	180.00	100.00	100.00	100.00	OMA	✓	✓	
1.4 Tecnologías alternativas validadas	N°	2.00	2.00	7.00	17.00	0.00	3.00	0.00	42.86	17.65	OMA	X	✓	
2 Promover el acceso de la población a una vivienda adecuada, en especial en los sectores de ingresos medios y bajos													X	✓
2.1 Viviendas nuevas promovidas	N°	2,001.00	22,107.00	46,400.00	176,015.00	1,133.00	10,654.00	5.13	22.96	6.05	DNV, UCS-PASH	X	X	
2.2 Viviendas mejoradas promovidas	N°	730.00	12,491.00	26,370.00	95,762.00	2,664.00	33,147.00	21.33	125.70	34.61	DNV, UCS-PASH	X	✓	
3 Promover el acceso de la población a servicios de saneamiento sostenibles y de calidad													X	X
3.1 Cobertura de agua potable en el área urbana	%	82.00	3.20	7.46	17.28	0.24	1.43	7.51	19.15	8.27	DNS	X	X	
3.2 Cobertura de alcantarillado en el área urbana	%	73.00	3.25	7.25	17.15	0.21	1.41	6.61	19.51	8.25	DNS	X	X	
3.3 Cobertura de saneamiento en el área rural	%	33.00	3.93	8.17	20.29	0.07	0.78	1.77	9.59	3.86	DNS	X	X	
3.4 Cobertura de agua potable en el área rural	%	62.00	3.38	7.00	18.02	0.09	0.87	2.68	12.47	4.84	DNS	X	X	
4 Normar y promover el desarrollo sostenible del mercado de edificaciones, infraestructura y equipamiento urbano													✓	✓
4.1 Tasa de inversión en el sector Construcción	%	21.00	24.31	23.17	26.32	19.16	11.49	78.82	49.59	43.66	DNC	✓	✓	
4.2 Tasa de crecimiento del empleo en el sector Construcción	%	17.40	19.01	18.46	19.92	S.I.	S.I.	---	---	---	DNC	---	---	
4.3 Índice de seguridad en la construcción	% Mil	18.90	18.00	18.40	17.40	S.I.	S.I.	---	---	---	DNC	---	---	
5 Fortalecer las capacidades institucionales del MVCS y la articulación entre las direcciones nacionales, las entidades del sector y los gobiernos subnacionales													X	X
5.1 Unidades orgánicas fortalecidas	%	15.00	20.00	80.00	100.00	0.00	4.00	0.00	5.00	4.00	ONACOSPI	X	X	

⁵ Para los indicadores 1.1, 1.2, 1.3, 1.4, 1.5, 3.1, 3.2, 3.3, 3.4, 3.5, 4.1 y 4.2, en la Programación Anual (PAN), se señala la diferencia entre los valores programados para el año 2010 (P2010) y 2009 (P2009). Es decir, PAN= (P2010-P2009), o (P2009-P2010), según corresponda. Para los indicadores 1.1, 1.2, 1.3, 1.4, 1.5, 3.1, 3.2, 3.3, 3.4, 3.5, 4.1 y 4.2, la Programación Acumulada (PAC), resulta de la suma de las diferencias de los valores programados entre los años 2009 (P2009) y 2008 (P2008), y los valores programados entre los años 2010 (P2010) y 2009 (P2009). Es decir, PAC= (P2009-P2008) + (P2010-P2009), o (P2008-P2009) + (P2009-P2010), según corresponda. La programación Total PESEM (PTP), resulta de la diferencia entre los valores programados para los años 2015 (P2015) y 2008 (P2008). Es decir, PTP= (P2015-P2008), o (P2008-P2015), según corresponda.

**PERÚ**Ministerio
de Vivienda, Construcción
y SaneamientoPlan Estratégico Sectorial Multianual 2008 – 2015.
Evaluación Semestral 2009 – II.**Cuadro N° 1.2: Resumen de la Programación/ Ejecución Financiera por Objetivos Estratégicos Generales y Objetivos Estratégicos Específicos**

	Línea Base 2007	PROGRAMACIÓN			EJECUCIÓN		% de Avance de la Ejecución			PIA	PIM o Meta Modificada al 30.12.2009	Eval. Anual	Eval. Acum.
		Anual (2010) (1)	Acumulado (2008-2010) (2)	Total (2008-2015) (3)	Del I Semestre (4)	Al I Semestre 2008 – 2010 (5)	Semestral/ Anual (6)=(4)/(1)	Acumulado 2008 – 2010 (7)=(5)/(2)	Total PESEM (2008-2015) (8)=(5)/(3)				
OEG 1	149,577,612.00	384,702,862.00	962,710,021.00	2,884,370,841.00	20,033,238.24	621,738,269.15	5.21%	64.58%	21.56%	154,906,721.00	63,186,687.97	X	✓
OEE 1.1	0.00	5,667,700.00	12,581,700.00	40,620,200.00	687,897.57	1,868,938.72	12.14%	14.85%	4.60%	1,071,440.00	1,200,197.97	X	X
OEE 1.2	0.00	72,965,058.00	104,021,404.00	267,293,204.00	325,141.00	10,063,078.16	0.45%	9.67%	3.76%	36,114,617.00	34,113,217.00	X	X
OEE 1.3	148,042,729.00	304,000,000.00	840,247,500.00	2,560,247,500.00	18,411,381.00	605,760,650.00	6.06%	72.09%	23.66%	115,171,269.00	25,334,575.00	X	✓
OEE 1.4	64,900.00	236,400.00	608,700.00	1,790,700.00	109,425.46	552,007.48	46.29%	90.69%	30.83%	224,300.00	252,444.00	✓	✓
OEE 1.5	1,469,983.00	1,833,704.00	5,250,717.00	14,419,237.00	499,393.21	3,493,594.79	27.23%	66.54%	24.23%	2,325,095.00	2,286,254.00	✓	✓
OEG 2	37,211,285.00	305,003,500.00	673,688,249.00	2,491,229,177.20	164,288,444.00	941,079,666.93	53.86%	139.69%	37.78%	0.00	1,993,546.51	✓	✓
OEE 2.1	10,714,750.00	33,264,250.00	89,403,772.00	296,984,382.00	109,894,725.00	759,777,902.00	330.37%	849.83%	255.83%	0.00	0.00	✓	✓
OEE 2.2	26,496,535.00	271,556,430.00	583,876,337.00	2,192,608,907.38	54,393,719.00	181,300,705.93	20.03%	31.05%	8.27%	0.00	1,993,546.51	X	✓
OEE 2.3	0.00	182,820.00	408,140.00	1,635,887.82	0.00	1,059.00	0.00%	0.26%	0.06%	0.00	0.00	X	X
OEG 3	469,724,466.01	1,504,802,559.00	4,204,174,727.98	12,712,401,624.41	44,791,596.07	1,018,629,490.77	2.98%	24.23%	8.01%	2,088,650,379.00	3,942,884,126.13	X	X
OEE 3.1	447,469,490.01	1,500,107,987.00	4,115,565,566.98	12,616,211,832.41	40,395,701.74	936,352,993.67	2.69%	22.75%	7.42%	2,081,214,683.00	3,925,577,172.13	X	X
OEE 3.2	22,254,976.00	4,684,572.00	88,589,161.00	96,119,792.00	4,395,894.33	82,276,497.10	93.84%	92.87%	85.60%	7,435,696.00	17,306,954.00	✓	✓
OEE 3.3	0.00	10,000.00	20,000.00	70,000.00	0.00	0.00	0.00%	0.00%	0.00%	0.00	0.00	X	X
OEG 4	0.00	0.00	0.00	0.00	44,695.88	2,769,138.75	---	---	---	0.00	0.00	---	---
OEE 4.1	0.00	0.00	0.00	0.00	0.00	0.00	---	---	---	0.00	0.00	---	---
OEE 4.2	0.00	0.00	0.00	0.00	44,695.88	601,345.88	---	---	---	0.00	0.00	---	---
OEE 4.3	0.00	0.00	0.00	0.00	0.00	2,167,792.87	---	---	---	0.00	0.00	---	---
OEG 5	5,721,720.00	30,172,185.00	54,330,457.00	148,135,617.00	5,133,915.28	23,271,877.77	17.02%	42.83%	15.71%	8,568,893.00	8,172,013.00	X	✓
OEE 5.1	3,812,203.00	9,710,637.00	23,716,581.00	75,078,717.00	3,510,370.73	14,686,093.89	36.15%	61.92%	19.56%	8,568,893.00	8,172,013.00	✓	✓
OEE 5.2	0.00	1,260,000.00	4,064,023.00	7,204,023.00	696,477.22	4,779,530.56	55.28%	117.61%	66.35%	0.00	0.00	✓	✓
OEE 5.3	0.00	1,014,702.00	2,850,035.00	7,477,619.00	0.00	574,218.00	0.00%	20.15%	7.68%	0.00	0.00	X	X
OEE 5.4	1,031,167.00	17,295,046.00	22,229,378.00	52,768,618.00	656,794.00	2,674,737.11	3.80%	12.03%	5.07%	0.00	0.00	X	X
OEE 5.5	1,800.00	891,800.00	1,470,440.00	5,606,640.00	270,273.33	557,298.21	30.31%	37.90%	9.94%	0.00	0.00	✓	✓
TOTAL (S/.)	661,358,533.01	2,224,681,106.00	5,894,903,454.98	18,236,137,259.61	234,291,889.47	2,607,488,443.37	10.53%	44.23%	14.30%	2,252,125,993.00	4,016,236,373.61	X	✓



RESULTADOS ALCANZADOS.

1. Resultados Alcanzados en Relación al Rol Estratégico.
2. Resultados Alcanzados a Nivel de Objetivos Estratégicos Generales (OEG).
3. Resultados Alcanzados a Nivel de Objetivos Estratégicos Específicos (OEE), Actividades y/o Proyectos.





1. Desempeño en relación al Rol Estratégico

La evolución de la *Tasa de crecimiento del PBI del sector construcción*, señala que el Sector creció en promedio anual 19.16%, sustentado en el mayor consumo interno de cemento, y en la inversión para el avance físico de obras. El incremento del consumo interno de cemento fue impulsado por la mayor demanda del sector privado y público para la ejecución de diversas obras de infraestructura, entre las que se encuentran las obras relacionadas con la edificación de centros comerciales, condominios y viviendas, éstas últimas favorecidas por las condiciones de acceso al financiamiento a través de créditos hipotecarios promovidos por el Estado y por otras fuentes del sistema financiero, los que favorecieron positivamente a los resultados obtenidos institucionalmente a pesar del contexto de crisis financiera global (Ver Cuadro N° 2.1).

Acerca de la *Ubicación del Perú en el ranking mundial de competitividad en infraestructura*, el país no mejoró su posición a nivel general, por el contrario, descendió ocho (08) posiciones, del puesto 49 al 57, y según lo señalado por el Centro de Competitividad de CENTRUM Católica, institución que coopera con el Institute for Management Development (IMD) para el caso del Perú, el país “desnuda sus principales falencias internas: prácticamente último en infraestructura, investigación científica y educación” (Ver Cuadro N° 2.1).

Respecto a la *Tasa de mortalidad infantil por EDA's*, para el periodo de evaluación no se presentan resultados, pero de acuerdo a la evaluación anual 2008, esta tasa se encuentra en el promedio de América Latina y el Caribe, pero muy lejos de los países desarrollados. Por otro lado, cabe señalar que las causas de mortalidad infantil en el Perú han cambiado de manera importante, con una disminución progresiva de las causas infecciosas, entre las cuales se tiene a las enfermedades gastrointestinales y un aumento proporcional de las causas perinatales (Ver Cuadro N° 2.1).

Asimismo, la *Ubicación del Perú en el Ranking Mundial de Competitividad*, editado por la escuela de negocios suiza Institute for Management Development (IMD), el país ha retrocedido posiciones por tercer año consecutivo, ubicándose ahora en el puesto 41 (retrocediendo 04 posiciones) de un total de 58 países evaluados.

Finalmente, el *Índice de Desarrollo Humano* elaborado por PNUD, señala que nuestro país ha mejorado su posición respecto al informe del 2009 en 15 posiciones, ubicándose en la división de los países con un índice de desarrollo humano alto. Aunque este último resultado es positivo, no ha sido suficiente para alcanzar el índice esperado en la programación.



Cuadro N° 2.1: Resultados alcanzados en relación al Rol Estratégico

Tasa de crecimiento del PBI del Sector Construcción ⁶ ✓	Ubicación del Perú en Ranking Mundial de Competitividad en infraestructura ⁷ ✓	Tasa de mortalidad infantil por EDA's ⁸ —	Ubicación del Perú en Ranking Mundial de Competitividad ⁹ X	Índice de Desarrollo Humano en el Perú ¹⁰ X
El desempeño en el primer semestre está sustentado en el mayor consumo interno de cemento y en la inversión en el avance físico de obras, siendo la tasa de crecimiento promedio anual del PBI del Sector Construcción de 19.16% en el periodo de evaluación.	El Perú descendió del puesto 49 al puesto 57. La información es anualizada, no se presenta información semestral.	S.I.	El Perú descendió del puesto 37 al puesto 41. La información es anualizada, no se presenta información semestral.	El país alcanzó el valor de 0.723, ubicándose en el puesto 63 de 169 países (ascendió 15 posiciones). La información es anualizada, no se presenta información semestral.

MVCS	DNU	<p>Los órganos de línea y programas, como parte del MVCS, al igual que otras instituciones vinculadas al Sector, contribuyen directamente en este indicador, promoviendo la construcción o mejoramiento de la vivienda (DNU, PASH), la infraestructura de saneamiento (DNS, PAPT) y el hábitat (PIMBP) en el ámbito urbano y rural. Por otro lado, su contribución también es indirecta al promover la adecuada localización de las actividades productivas, equipamientos e infraestructuras a través de planes y normativas (DNU, DNC, PGT, OMA).</p>	<p>El MVCS, a través de sus órganos de línea, programas y proyectos, contribuye indirectamente a la promoción, localización, planificación, construcción de la infraestructura (DNU, DNV, PGT, PIMBP, PAPT).</p>	<p>Al respecto, el MVCS a través de los Órganos de Línea, Programas y Proyectos (DNS, PAPT), contribuye indirectamente con este indicador al mejorar las condiciones de salubridad.</p>	<p>La caída en la ubicación se debe al deterioro en la confianza de los empresarios e inversionistas en el gobierno (aunque el sector construcción ha seguido siendo el motor de la economía nacional), que perciben un clima de poca transparencia, y que pese al crecimiento económico sostenido de su economía en los últimos años, éste debiera ser más redistributivo y homogéneo para generar su desarrollo económico.</p>
	DNV				
	DNC				
	DNS				
	OMA				
	PGT				
	PIMBP				
	PASH				
	PAPT				
	PRONASAR				

⁶ Incluye la variación en el consumo de cemento y otros materiales de construcción.

⁷ Comprende infraestructura básica, tecnología, medio ambiente, científica y educación.

⁸ Se refiere a personas fallecidas por enfermedades gastrointestinales.

⁹ Incluye desempeño económico, eficiencia empresarial, eficiencia gubernamental e infraestructura.

¹⁰ Comprende esperanza de vida, niveles de ingreso y años de escolaridad.



2. Desempeño a Nivel de Objetivos Estratégicos Generales (OEG)

En esta sección se presentan los resultados generales de los OEG, y se analizan desde tres aspectos. El *primero* presenta comparativamente el desempeño físico y financiero de los OEG; mientras el *segundo* presenta cada OEG y su desempeño comparativo por cada indicador, determinándose el desempeño del Objetivo en el periodo de evaluación y el acumulado en los resultados al mismo periodo; y finalmente, el *tercero* presenta el desempeño de cada Órgano de Línea o Programa. Estos análisis nos permiten describir el panorama de desempeño de la gestión del Sector Vivienda en el periodo de evaluación.

Para los dos primeros aspectos de análisis, metodológicamente se ha considerado evaluar los resultados tomando como referencia la línea base. De esta manera se calcula lo programado y ejecutado como porcentajes de la línea base en cada indicador, para establecer una unidad común entre los diferentes indicadores de cada objetivo general y establecer un comparativo.

A nivel general, en el periodo de evaluación los OEG mostraron resultados mayoritariamente negativos, es decir, no se alcanzaron los resultados programados de acuerdo a la estimación para la evaluación del primer semestre. Al respecto, las instituciones vinculadas a estos subsectores sustentan el limitado avance de la ejecución física en los siguientes aspectos:

- Aspectos internos referidos a procesos organizativos y administrativos para: la ejecución de obras (o la promoción de las mismas), la contratación de personal calificado y la disponibilidad de recursos financieros (aunque también se menciona la falta de recursos financieros), además de los cambios institucionales que no permiten la continuidad de lo iniciado anteriormente.
- Aspectos externos, como: instrumentos normativos nacionales, regionales, locales o de otros sectores o instituciones que limitan la competencia de la institución y/o sector (como es el caso de DNU y los PAT y PDU en el OEG 1), la capacidad de gestión de proyectos de inversión pública de los GR y GL que condiciona las transferencias financieras de los programas sectoriales (PIMPB, PAPT y PRONASAR, en los OEG 1 y OEG 3), los cambios institucionales que no permiten la continuidad de lo iniciado anteriormente, además de un componente geográfico (dispersión espacial de los asentamientos humanos), que dificulta también la promoción y ejecución de los proyectos.
- O la combinación de ambos, es decir, aspectos internos como externos donde es necesaria la coordinación intra e interinstitucional para llevar a cabo emprendimientos en conjunto.

Refiriéndonos al OEG N° 2: **Promover el acceso de la población a una vivienda adecuada, en especial de los sectores de ingresos medios y bajos**, es el que obtiene un mejor desempeño, particularmente en Viviendas Mejoradas Promovidas tanto en la ejecución física como financiera. Los resultados positivos se sustentan en que las condiciones favorables del mercado inmobiliario en cuanto a crecimiento de viviendas nuevas promovidas ha permitido que el Subsector Vivienda para incrementar su oferta de productos, que en este caso contribuye a reducir el déficit cualitativo.



A nivel específico, los indicadores de cada OEG, muestran un desempeño diferenciado, que siendo positivo o negativo, incide de la misma manera en el desempeño global del OEG. Al respecto, este desempeño se muestra comparativamente en los Cuadros N° 2.2, 2.3, y 2.4, y se describe a continuación:

- El OEG N° 1 ha tenido un desempeño negativo, a pesar de los resultados positivos en algunos indicadores de ejecución física vinculados a OMA (en Aguas Residuales Urbanas tratadas para Riego se alcanzó el 100.00% de ejecución). El desempeño de la ejecución física en este OEG ha sido desfavorecido por el desempeño en los indicadores que corresponde a DNU. Financieramente tuvo una ejecución negativa, que solo alcanzó el 5.21% de la programación anual, lo que representa el 8.55% de la ejecución financiera anual del PEI, siendo su participación en la programación del 2010 el 17.29% del Plan (Ver OEG 1, en Cuadro N° 2.2, 2.3, 2.4).
- En el OEG N° 2 se obtiene la mejor ejecución física y financiera del periodo de evaluación, principalmente en el indicador de resultado Viviendas Mejoradas Promovidas, donde se obtuvo 21.33% de avance respecto a la programación física anual, alcanzando las 2,664.00 unidades. Mientras que en el indicador Viviendas Nuevas Promovidas solo se alcanzó el 5.13% de avance físico, que corresponde a 1,133.00 unidades. Financieramente el OEG 2 ha tenido una ejecución por encima de lo programado, alcanzando el 53.86% de la programación anual, lo que representa el 70.12% de la ejecución financiera anual del PEI, habiendo sido su participación en la programación de solo 13.71% (Ver OEG 2, en Cuadro N° 2.2., 2.3, 2.4).
- Refiriéndonos al OEG N° 3, se obtuvieron resultados negativos físicamente en todos los indicadores (cobertura de agua y alcantarillado o saneamiento), pero principalmente en los referidos al ámbito rural, donde no se llega al 5.00% de avance de la ejecución programada (en el ámbito urbano apenas llega 8.00% aproximadamente de avance en la cobertura de agua potable). Financieramente, este OEG tampoco tuvo una ejecución positiva, alcanzando solo 2.98% de la programación anual. Es importante mencionar, que el OEG 3 representaba el 67.64% de la programación anual del PEI, pero solo, tuvo una participación de 19.12% de la ejecución al periodo de evaluación (Ver OEG 3, en Cuadro N° 2.2, 2.3, 2.4).
- Finalmente, en el OEG N° 4, y N° 05 también se obtuvieron resultados físicamente negativos. Respecto de la ejecución financiera, estos tuvieron una participación de 0.02% y 2.19% en la ejecución del PEI respectivamente al periodo de evaluación (en el OEG 4 no había programación financiera), que conjuntamente apenas representan el 2.21% del total ejecutado en el presente periodo (Ver OEG 4 y OEG 5, en Cuadro N° 2.2, 2.3).

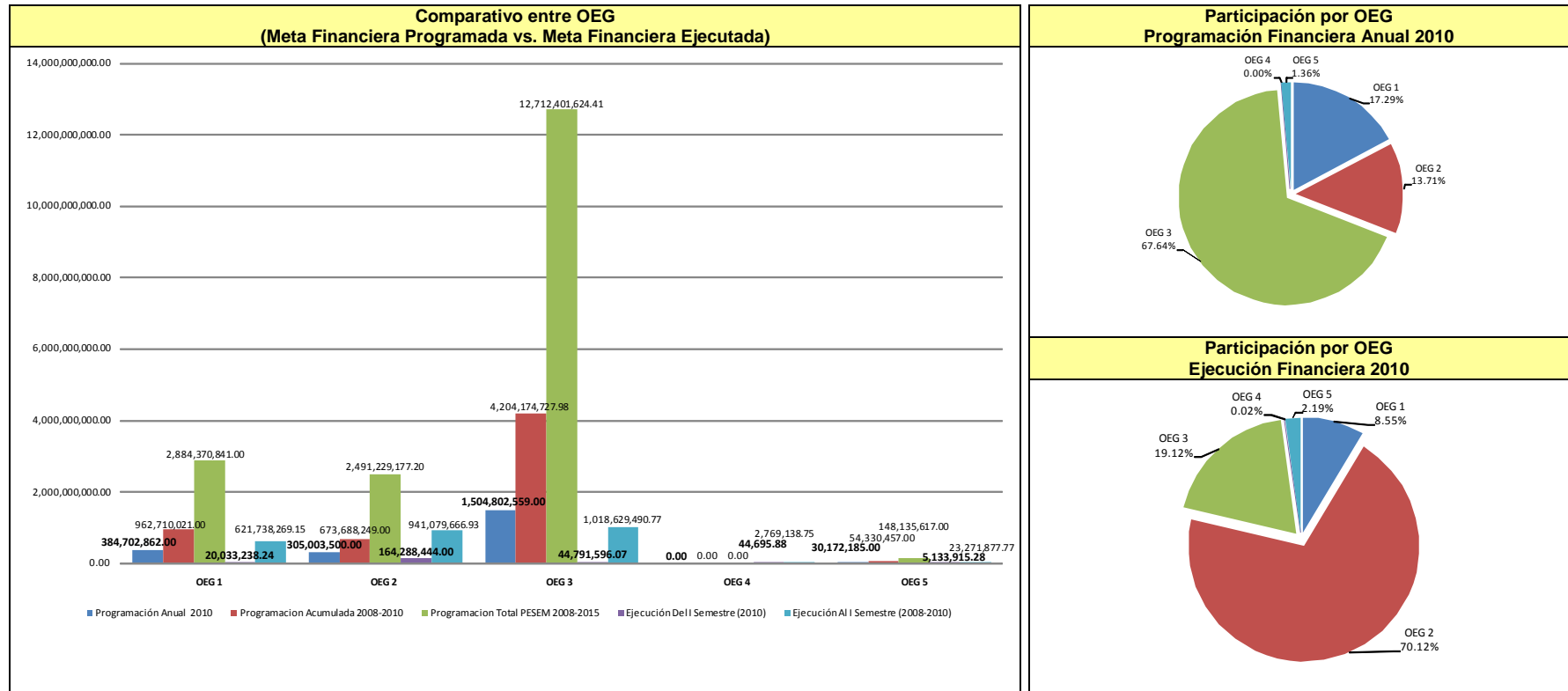


PERÚ

Ministerio de Vivienda, Construcción y Saneamiento

Plan Estratégico Institucional 2008 – 2015.
Evaluación Semestral 2010 – I.

Cuadro N° 2.2: Objetivos Estratégicos Generales (OEG): Programación Financiera vs. Ejecución Financiera.



N°	Objetivo Estratégico General	Línea Base 2007	Programación			Ejecución		% de Avance			Eval. Sem/Anual
			Anual 2010 (1)	Acumulada 2008 – 2010 (2)	Total PESEM 2008 – 2015 (3)	Del I Semestre (4)	Al I Semestre 2008 – 2010 (5)	Semestral/ Anual 2010 (6) = (4) / (1)	Acumulado 2008 – 2010 (7) = (5) / (3)	Total PESEM 2008 – 2015 (8) = (5) / (3)	
1	Promover la ocupación racional, ordenada y sostenible del territorio nacional.	149,577,612.00	384,702,862.00	962,710,021.00	2,884,370,841.00	20,033,238.24	621,738,269.15	5.21%	64.58%	21.56%	✗
2	Promover el acceso de la población a una vivienda adecuada, en especial en los sectores de ingresos medios y bajos.	37,211,285.00	305,003,500.00	673,688,249.00	2,491,229,177.20	164,288,444.00	941,079,666.93	53.86%	139.69%	37.78%	✓
3	Promover el acceso de la población a servicios de saneamiento sostenibles y de calidad.	469,724,466.01	1,504,802,559.00	4,204,174,727.98	12,712,401,624.41	44,791,596.07	1,018,629,490.77	2.98%	24.23%	8.01%	✗
4	Normar y promover el desarrollo sostenible del mercado de edificaciones, infraestructura y equipamiento urbano.	0.00	0.00	0.00	0.00	44,695.88	2,769,138.75	---	---	---	---
5	Fortalecer capacidades del MVCS y su articulación con los gobiernos subnacionales.	5,721,720.00	31,271,682.00	54,330,457.00	148,135,617.00	5,133,915.28	23,271,877.77	17.02%	42.83%	15.71%	✗
TOTAL (S/.)		662,235,083.01	2,224,681,106.00	5,894,903,454.98	18,236,137,259.61	234,291,889.47	2,607,488,443.37	10.53%	44.23%	14.30%	✗



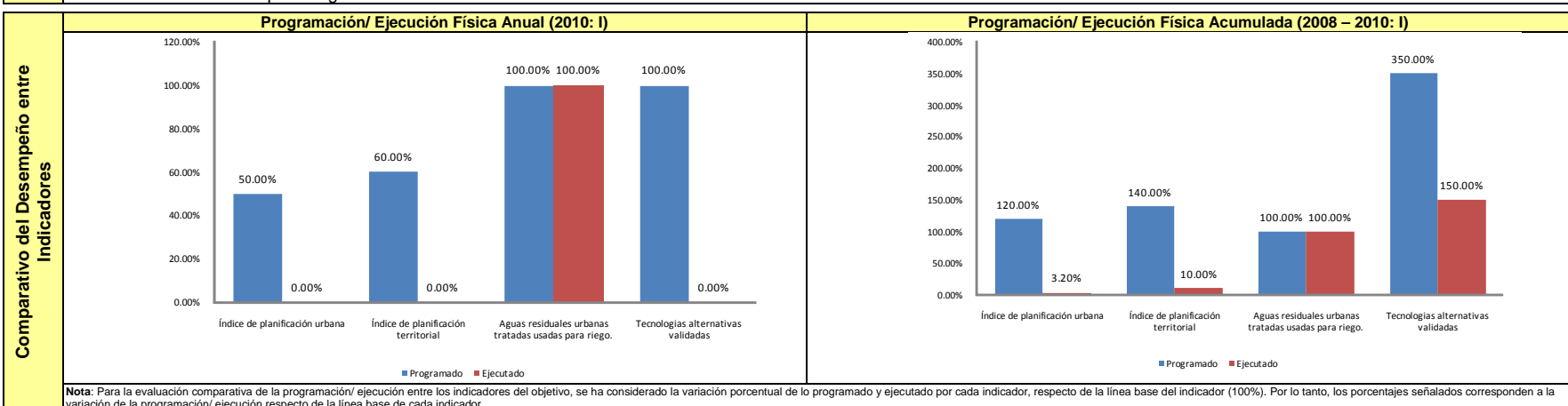
PERÚ

Ministerio de Vivienda, Construcción y Saneamiento

Cuadro N° 2.3: Resultados Comparativos alcanzados a Nivel de Objetivos Estratégicos Generales (OEG) por Indicadores.

OEG Promover la ocupación racional, ordenada y sostenible del territorio nacional.

1 El objetivo cuenta con cuatro (04) indicadores de resultado, y participan en su desempeño: la Dirección Nacional de Urbanismo y Oficina de Medio Ambiente. Considerando cada indicador como una unidad de compromisos institucionales, la ejecución semestral es en solo **Aguas residuales urbanas tratadas usadas para riego** donde se alcanzó el 100.00% de los litros/segundo programados; y respecto al resto de indicadores ninguno mostró avance, aunque se han programado metas para el asesoramiento y asistencia técnica para el Desarrollo Urbano Territorial en el Área del Plan Paz y Desarrollo (VRAE). Analizando el promedio de la variación de los indicadores respecto de la línea base en el periodo de evaluación, la ejecución alcanza un promedio de 25.00% y 65.80% (semestral y acumulado al periodo de evaluación), por debajo a lo programado (77.50% y 177.50%), pero permite alcanzar una evaluación general del objetivo positiva en el periodo de evaluación, debido principalmente a la alta incidencia en este resultado, de los resultados obtenidos por los indicadores referidos a Aguas residuales urbanas tratadas usadas para riego.



Nota: Para la evaluación comparativa de la programación/ ejecución entre los indicadores del objetivo, se ha considerado la variación porcentual de lo programado y ejecutado por cada indicador, respecto de la línea base del indicador (100%). Por lo tanto, los porcentajes señalados corresponden a la variación de la programación/ ejecución respecto de la línea base de cada indicador.

N°	Indicadores	Responsable	U.	Línea Base	Programación			Ejecución			% de Avance		Eval. Sem/Anual	Eval. Acum.
					Annual 2010 ¹¹ (1)	Acumulada 2008 – 2010 ¹² (2)	Total PESEM 2008 – 2015 (3)	Del I Semestre (4)	All Semestre 2008-2010 (5)	Semestral/ Anual (6) = (4) / (1)	Acumulado 2008 – 2010 (7) = (5) / (2)	Total PESEM 2008 – 2015 (8) = (5) / (3)		
1.1	Índice de planificación urbana	DNU	%	10.00	5.00	12.00	70.00	0.00	0.32	0.00	2.67	0.46	X	X
1.2	Índice de planificación territorial	DNU	%	10.00	6.00	14.00	70.00	0.00	1.00	0.00	7.14	1.43	X	X
1.3	Aguas residuales urbanas tratadas usadas para riego	OMA	l/seg.	180.00	180.00	180.00	180.00	180.00	180.00	100.00	100.00	100.00	✓	✓
1.4	Tecnologías alternativas validadas	OMA	N°	2.00	2.00	7.00	17.00	0.00	3.00	0.00	42.86	17.65	X	✓
TOTAL¹³					77.50	177.50	587.50	25.00	65.80	32.25	37.07	11.20	✓	✓

¹¹ Se señala, para facilitar la evaluación, la diferencia entre los valores programados para el año 2010 y el 2008. La programación para el año 2010, señala: Índice de planificación urbana es 22.00%, Índice de planificación territorial es 24.00%, Demanda efectiva para la formalización de la propiedad predial urbana marginal e informal es 488,893.00, Demanda efectiva para la formalización de la propiedad predial rural individual es 627,741.00, Demanda efectiva para la formalización del territorio comunal es 934.00.

¹³ Los valores mostrados son promedios de las variaciones porcentuales respecto de la línea base, expresados en porcentaje.



PERÚ

Ministerio de Vivienda, Construcción y Saneamiento

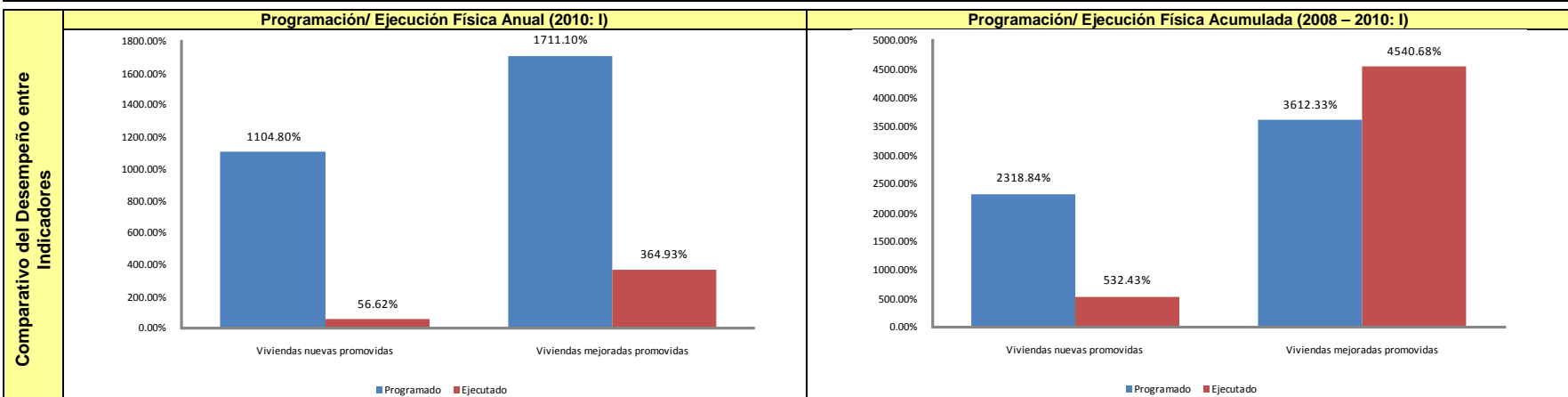
Plan Estratégico Institucional 2008 – 2015.
Evaluación Semestral 2010 – I.

Cuadro N° 2.3: Resultados alcanzados a Nivel de Objetivos Estratégicos Generales (OEG) por Indicadores (Cont.).

OEG Promover el acceso de la población a una vivienda adecuada, en especial en los sectores de ingresos medios y bajos

2

El objetivo cuenta con dos (02) indicadores de resultado, y participan en su desempeño: Dirección Nacional de Vivienda, y el Programa de Asistencia Habitacional. Analizando cada indicador como una unidad de compromisos sectoriales, la ejecución es inferior a lo esperado para el periodo de evaluación (debiendo alcanzar alrededor del 25.00%) en los dos (02) compromisos: **Viviendas nuevas promovidas** (5.13%) y **Viviendas mejoradas promovidas** (21.33%), no cumpliéndose con las metas semestrales. Por otro lado, considerando el total de viviendas promovidas (nuevas y mejoradas), la ejecución es de solo el 10.97% (3,797.00), de lo programado (34,598.00), por lo que el desempeño del objetivo es negativa, muy distinto que la evaluación acumulada, que conjuntamente alcanza el 60.19%.



Nota: Para la evaluación comparativa de la programación/ ejecución entre los indicadores del objetivo, se ha considerado la variación porcentual de lo programado y ejecutado por cada indicador, respecto de la línea base del indicador (100%). Por lo tanto, los porcentajes señalados corresponden a la variación de la programación/ ejecución respecto de la línea base de cada indicador.

N°	Indicadores	Responsable	U.	Línea Base	Programación			Ejecución			% de Avance		Eval. Anual	Eval. Acum.
					Anual 2010 (1)	Acumulada 2008 – 2010 (2)	Total PESEM 2008 – 2015 (3)	Del I Semestre (4)	All Semestre 2008-2010 (5)	Semestral/ Anual (6) = (4) / (1)	Acumulado 2008 – 2010 (7) = (5) / (2)	Total PESEM 2008 – 2015 (8) = (5) / (3)		
2.1	Viviendas nuevas promovidas	DNV, PASH	Número	2,001.00	22,107.00	46,400.00	176,015.00	1,133.00	10,654.00	5.13	22.96	6.05	X	X
2.2	Viviendas mejoradas promovidas	DNV, PASH	Número	730.00	12,491.00	26,370.00	95,762.00	2,664.00	33,147.00	21.33	125.70	34.61	X	✓
TOTAL¹³					1,407.95	2,965.58	10,957.22	0.24	1.87	3.73	13.58	5.53	X	X

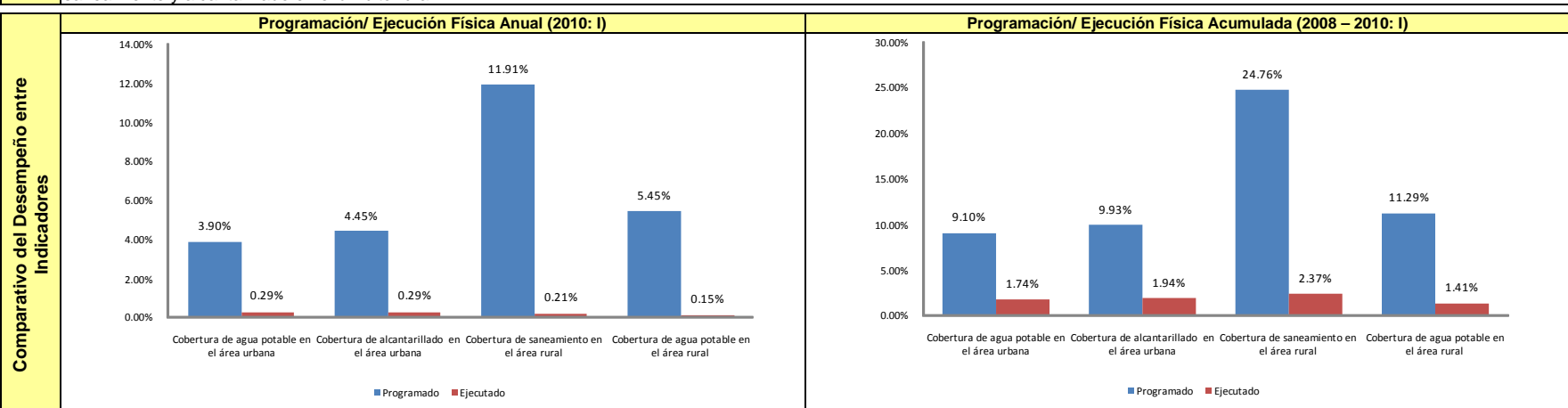
¹³ Los valores mostrados son promedios de las variaciones porcentuales respecto de la línea base, expresados en porcentaje.



Cuadro N° 2.3: Resultados alcanzados a Nivel de Objetivos Estratégicos Generales (OEG) por Indicadores (Cont.).

OEG Promover el acceso de la población a servicios de saneamiento sostenibles y de calidad.

3 El objetivo cuenta con cuatro (04) indicadores de resultado, y participan en la evaluación de su desempeño la Dirección Nacional de Saneamiento, la cual integra los resultados interinstitucionales (PAPT y PRONASAR). Analizando cada indicador como una unidad de compromisos sectoriales, la ejecución es en los cuatro (04) compromisos, pero ninguno de los compromisos registra alrededor del 25.00% de la ejecución física que se esperaría para la evaluación del primer semestre. Al respecto, los indicadores de **Cobertura de agua potable en el área urbana** y **Cobertura de alcantarillado en el área urbana**, son los que logran mejor desempeño, aunque solo avanzaron 7.51% y 6.61% de lo programado respectivamente (0.24% y 0.21% de ampliación de cobertura en cada caso). Analizando el promedio de la variación de los indicadores respecto de la línea base en el periodo de evaluación, la ejecución alcanza un promedio de 32.25%, muy por debajo del promedio de lo programado (77.50%), por lo que la evaluación general del objetivo es negativa, mas aún en el incremento de la cobertura de saneamiento y alcantarillado en el ámbito rural.



Nota: Para la evaluación comparativa de la programación/ ejecución entre los indicadores del objetivo, se ha considerado la variación porcentual de lo programado y ejecutado por cada indicador, respecto de la línea base del indicador (100%). Por lo tanto, los porcentajes señalados corresponden a la variación de la programación/ ejecución respecto de la línea base de cada indicador.

N°	Indicadores	Responsable	U.	Línea Base	Programación			Ejecución		% de Avance			Eval. Anual	Eval. Acum.
					Anual 2010 (1)	Acumulada 2008 – 2010 (2)	Total PESEM 2008 – 2015 (3)	Del I Semestre (4)	Al I Semestre 2008-2010 (5)	Semestral/ Anual (7) = (4) / (1)	Acumulado 2008 – 2010 (8) = (5) / (1)	Total PESEM 2008 – 2015 (10) = (5) / (3)		
3.1	Cobertura de agua potable en el área urbana	DNS	%	82.00	3.20	7.46	17.28	0.24	1.43	7.51	19.15	8.27	×	✓
3.2	Cobertura de alcantarillado en el área urbana	DNS	%	73.00	3.25	7.25	17.15	0.21	1.41	6.61	19.51	8.25	×	✓
3.3	Cobertura de saneamiento en el área rural	DNS	%	33.00	3.93	8.17	20.29	0.07	0.78	1.77	9.59	3.86	×	×
3.4	Cobertura de agua potable en el área rural	DNS	%	62.00	3.38	7.00	18.02	0.09	0.87	2.68	12.47	4.84	×	×
TOTAL¹³					77.50	177.50	587.50	25.00	65.80	32.25	84.90	11.20	×	×

¹³ Los valores mostrados son promedios de las variaciones porcentuales respecto de la línea base, expresados en porcentaje.



PERÚ

Ministerio de Vivienda, Construcción y Saneamiento

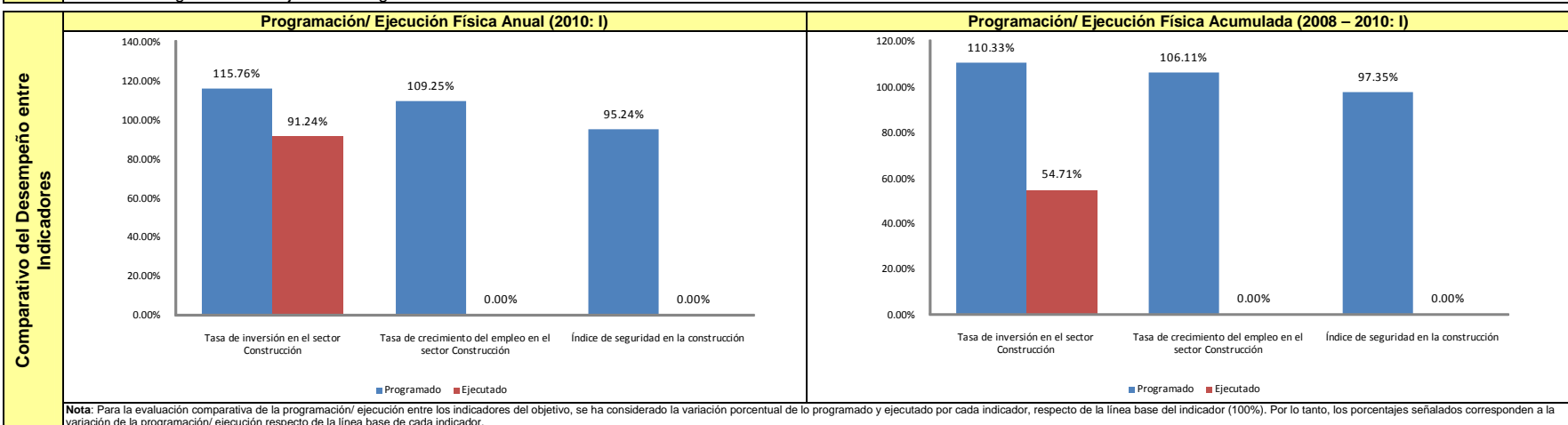
Plan Estratégico Institucional 2008 – 2015.
Evaluación Semestral 2010 – I.

Cuadro N° 2.3: Resultados alcanzados a Nivel de Objetivos Estratégicos Generales (OEG) por Indicadores (Cont.).

OEG Normar y promover el desarrollo sostenible del mercado de edificaciones, infraestructura y equipamiento urbano.

4

El objetivo cuenta con tres (03) indicadores de resultado, y participación en la evaluación de su desempeño la Dirección Nacional de Construcción (DNC). Analizando cada indicador como una unidad de compromisos sectoriales, la ejecución se evalúa solo en **Tasa de inversión en el sector Construcción**, con resultados positivos (78.82% de cumplimiento respecto de lo programado), pero en el indicador **Índice de seguridad en la construcción**, no se presenta información, y el indicador **Índice de crecimiento del empleo en el sector construcción**, de parte de la Institución ni el Sector se ha generado una metodología para su elaboración, y por lo tanto, los órganos de línea no reportan información al respecto, por lo que se considera que la evaluación general del objetivo es negativa.



Nota: Para la evaluación comparativa de la programación/ ejecución entre los indicadores del objetivo, se ha considerado la variación porcentual de lo programado y ejecutado por cada indicador, respecto de la línea base del indicador (100%). Por lo tanto, los porcentajes señalados corresponden a la variación de la programación/ ejecución respecto de la línea base de cada indicador.

N°	Indicadores	Responsable	U.	Línea Base	Programación			Ejecución			% de Avance Acumulado		Eval. Anual	Eval. Acum.
					Annual 2009 (1)	Total PESEM 2008 - 2009 (2)	Total PESEM 2008 - 2015 (3)	Del I Semestre (4)	All Semestre 2008-2009 (5)	Semestral/ Anual (6) = (4) / (1)	(7) = (5) / (2)	Total PESEM (2008 - 2015) (8) = (5) / (3)		
4.1	Tasa de inversión en el sector Construcción	DNC	%	21.00	24.31	23.17	26.32	19.16	11.49	78.82	49.59	43.66	✓	✓
4.2	Tasa de crecimiento del empleo en el sector Construcción	DNC	%	17.40	19.01	18.46	19.92	S.I.	S.I.	---	---	---	---	---
4.3	Índice de seguridad en la construcción	DNC	Tanto por Mil	18.90	18.00	18.40	17.40	S.I.	S.I.	---	---	---	---	---
TOTAL¹³					106.75	104.60	110.63	---	---	---	---	---	---	---

¹³ Los valores mostrados son promedios de las variaciones porcentuales respecto de la línea base, expresados en porcentaje.



PERÚ

Ministerio de Vivienda, Construcción y Saneamiento

Cuadro N° 2.4: Resultados alcanzados a Nivel de Objetivos Estratégicos Generales (OEG) por Órgano de Línea o Programa.

OEG	1	Promover la ocupación racional, ordenada y sostenible del territorio nacional																		
Dirección Nacional de Urbanismo (DNU)	Índice de planificación urbana	<p>En el periodo de evaluación no se logró avance en este indicador, siendo lo programado para el periodo anual el 5.00% (sobre una línea base de 10%, la meta era alcanzar el 22.00% acumulado en el 2010). Al respecto, se han programado metas para el Asesoramiento y Asistencia Técnica para el Desarrollo Urbano Territorial en el Área del Plan Paz y Desarrollo (VRAE), El Proyecto Piloto Centros Poblados, Desarrollo Urbano Territorial para la Amazonía, la ejecución del Proyecto Piloto Unión Chanka, la elaboración del Plan de Acondicionamiento Territorial y Desarrollo Urbano de Urubamba, pero sin ningún avance físico.</p>	<p>Problemas Encontrados</p> <ol style="list-style-type: none"> 1. Cambios de funcionarios afectan la suscripción y ejecución de Convenios de Asistencia Técnica. 2. La Supervisión Técnica es contratada por la Municipalidad distorsionando el rol de supervisión técnica del Ministerio. 3. La aprobación e implementación de los planes son parte de las funciones municipales, por lo tanto, el cumplimiento del indicador depende de la municipalidad. 4. Mínima capacidad de gestión de los Municipios en funciones de planeamiento urbano territorial. 5. Pasividad en los trámites en el proceso de adquisición de bienes y/o contratación de consultores y profesionales. 6. El replanteamiento de los estudios para la elaboración del PAT de Satipo, así como la reformulación de los requerimientos profesionales, ha significado que el inicio programado para este estudio se haya diferido para el tercer trimestre, aún cuando se han realizado actividades preliminares. 																	
		<p>Ejecución Física Institucional Anual (2010)</p> <table border="1"> <tr><th>Categoría</th><th>Valor</th><th>Porcentaje</th></tr> <tr><td>Programado Ejecutado</td><td>0.00</td><td>0.00%</td></tr> <tr><td>Programado No Ejecutado</td><td>5.00</td><td>100.00%</td></tr> </table>	Categoría	Valor	Porcentaje	Programado Ejecutado	0.00	0.00%	Programado No Ejecutado	5.00	100.00%	<p>Ejecución Física Institucional Acumulada (2008-2010)</p> <table border="1"> <tr><th>Categoría</th><th>Valor</th><th>Porcentaje</th></tr> <tr><td>Programado Ejecutado</td><td>0.32</td><td>2.67%</td></tr> <tr><td>Programado No Ejecutado</td><td>11.68</td><td>97.33%</td></tr> </table>	Categoría	Valor	Porcentaje	Programado Ejecutado	0.32	2.67%	Programado No Ejecutado	11.68
	Categoría	Valor	Porcentaje																	
	Programado Ejecutado	0.00	0.00%																	
Programado No Ejecutado	5.00	100.00%																		
Categoría	Valor	Porcentaje																		
Programado Ejecutado	0.32	2.67%																		
Programado No Ejecutado	11.68	97.33%																		
Índice de planificación territorial	<p>No se logró un avance en este indicador, siendo lo programado para el periodo anual el 6.00% (sobre una línea base de 10%, la meta era alcanzar el 24% acumulado). Al respecto, se han programado metas para el Asesoramiento y Asistencia Técnica para el Desarrollo Urbano Territorial en el Área del Plan Paz y Desarrollo (VRAE), El Proyecto Piloto Centros Poblados, Desarrollo Urbano Territorial para la Amazonía, la ejecución del Proyecto Piloto Unión Chanka, la elaboración del Plan de Acondicionamiento Territorial y Desarrollo Urbano de Urubamba, pero sin ningún avance, salvo en el Plan de Acondicionamiento Territorial de Satipo, que corresponde a la zona del VRAE.</p>	<p>Medidas Correctivas Adoptadas y/o Propuestas de Solución</p> <ol style="list-style-type: none"> 1. Mayor coordinación con las Municipalidades afín de no producir interrupciones durante la gestión de Convenios. 2. Incorporación de un presupuesto en la DNU, para la contratación de supervisores de planes. 3. Incremento de las acciones de seguimiento y monitoreo en la fase de implementación de los planes. 4. Mayor proactividad para atender los requerimientos de bienes y servicios por parte de los órganos competentes. 5. Respecto del PAT de Satipo, se debe reprogramar las metas iniciales trazadas en función a los plazos de ejecución de las tareas. 																		
	<p>Ejecución Física Institucional Anual (2010)</p> <table border="1"> <tr><th>Categoría</th><th>Valor</th><th>Porcentaje</th></tr> <tr><td>Programado Ejecutado</td><td>0.00</td><td>0.00%</td></tr> <tr><td>Programado No Ejecutado</td><td>6.00</td><td>100.00%</td></tr> </table>	Categoría	Valor	Porcentaje	Programado Ejecutado	0.00	0.00%	Programado No Ejecutado	6.00	100.00%	<p>Ejecución Física Institucional Acumulada (2008-2010)</p> <table border="1"> <tr><th>Categoría</th><th>Valor</th><th>Porcentaje</th></tr> <tr><td>Programado Ejecutado</td><td>1.00</td><td>7.14%</td></tr> <tr><td>Programado No Ejecutado</td><td>13.00</td><td>92.86%</td></tr> </table>	Categoría	Valor	Porcentaje	Programado Ejecutado	1.00	7.14%	Programado No Ejecutado	13.00	92.86%
Categoría	Valor	Porcentaje																		
Programado Ejecutado	0.00	0.00%																		
Programado No Ejecutado	6.00	100.00%																		
Categoría	Valor	Porcentaje																		
Programado Ejecutado	1.00	7.14%																		
Programado No Ejecutado	13.00	92.86%																		



Cuadro N° 2.4: Resultados alcanzados a Nivel de Objetivos Estratégicos Generales (OEG) por Órgano de Línea o Programa.

OEG	<p>1 Promover la ocupación racional, ordenada y sostenible del territorio nacional</p>																								
Oficina de Medio Ambiente (OMA)	<p>Aguas residuales urbanas tratadas usadas para riego</p> <p>La OMA cuenta con el Complejo Biotecnológico de San Juan de Miraflores y el Complejo Biotecnológico de Villa El Salvador, cuyas áreas de riego son alrededor de 100 Ha. El aprovechamiento de las aguas residuales tratadas por SEDAPAL se realiza a través de las lagunas de oxidación instaladas en los citados complejos. El caudal aproximado que otorga SEDAPAL es de 180 lt/ seg, de acuerdo a lo programado anualmente, distribuidos para los citados complejos a través de canales de regadío.</p>	<p>Problemas Encontrados</p> <ol style="list-style-type: none"> 1. El marco normativo ambiental nacional se encuentra en proceso de consolidación, lo que ocasiona el atraso en propuestas normativas ambientales sectoriales, pues constantemente requieren ser actualizadas. 2. La revisión de los proyectos normativos ambientales sectoriales por parte del Ministerio del Ambiente, tienen plazos mayores a los previstos pese a las coordinaciones de esta oficina. 3. No se cuenta con espacios adecuados ni presupuesto para la realización de algunas investigaciones promovidas desde la Oficina del Medio Ambiente, y los estudios de laboratorio y análisis específicos requieren de gestiones con otras instituciones para su financiamiento o aporte para acceder a laboratorios especializados. 4. A nivel nacional no se generan estadísticas relacionadas a temas de competencia sectorial como residuos sólidos de construcción, saneamiento, reuso de aguas residuales en áreas urbanas, entre otros. Esto incide en la prolongación de plazos para la actualización de diagnósticos ambientales de competencia sectorial y diagnóstico de residuos sólidos. 																							
	<p>Tecnologías alternativas validadas</p> <p>En el periodo de evaluación no se han validado tecnologías alternativas, pero a partir del Esquema de Investigación formulado para fibras con cemento se inició el proceso de investigación orientado a la validación de paneles con fibra natural y cemento, formulándose informes técnicos de los resultados de las pruebas realizadas a la fibra vetiver del Complejo Biotecnológico de Villa El Salvador, materia prima para el desarrollo de los paneles. Estos informes son:</p> <ul style="list-style-type: none"> ▪ Informe Técnico N° 029-2010-VIVIENDA/VMCS-OMA-UGIIA-KEV el cual da cuenta de la afinidad de adición de fibra sobre una matriz de cemento, ▪ Informe Técnico N° 030-2010-VIVIENDA/VMCS-OMA-UGIIA-KEV el cual da cuenta de los primeros resultados de los ensayos mecánicos a los que fueron sometidos los tableros de fibro-cemento, e ▪ Informe Técnico N° 031-2010-VIVIENDA/VMCS-OMA-UGIIA-KEV el cual da cuenta de los resultados de los ensayos mecánicos y físicos a los que fueron sometidos las probetas con refuerzo de fibra de vetiver. <p>Finalmente, se ha coordinado con la Universidad Agraria de La Molina, la formulación de un proyecto de Uso de vetiver como biofiltros de aguas residuales.</p>	<p>Medidas Correctivas Adoptadas y/o Propuestas de Solución</p>																							
	<div style="display: flex; justify-content: space-around;"> <div data-bbox="304 901 829 1299"> <p>Ejecución Física Institucional Anual (2010)</p> <table border="1"> <tr><th>Categoría</th><th>Programado</th><th>Ejecutado</th><th>Porcentaje</th></tr> <tr><td>Programado Ejecutado</td><td>0.00</td><td>0.00</td><td>0.00%</td></tr> <tr><td>Programado No Ejecutado</td><td>2.00</td><td>0.00</td><td>100.00%</td></tr> </table> </div> <div data-bbox="829 901 1354 1299"> <p>Ejecución Física Institucional Acumulada (2008-2010)</p> <table border="1"> <tr><th>Categoría</th><th>Programado</th><th>Ejecutado</th><th>Porcentaje</th></tr> <tr><td>Programado Ejecutado</td><td>3.00</td><td>3.00</td><td>42.86%</td></tr> <tr><td>Programado No Ejecutado</td><td>4.00</td><td>0.00</td><td>57.14%</td></tr> </table> </div> </div>	Categoría	Programado	Ejecutado	Porcentaje	Programado Ejecutado	0.00	0.00	0.00%	Programado No Ejecutado	2.00	0.00	100.00%	Categoría	Programado	Ejecutado	Porcentaje	Programado Ejecutado	3.00	3.00	42.86%	Programado No Ejecutado	4.00	0.00	57.14%
Categoría	Programado	Ejecutado	Porcentaje																						
Programado Ejecutado	0.00	0.00	0.00%																						
Programado No Ejecutado	2.00	0.00	100.00%																						
Categoría	Programado	Ejecutado	Porcentaje																						
Programado Ejecutado	3.00	3.00	42.86%																						
Programado No Ejecutado	4.00	0.00	57.14%																						



PERÚ

Ministerio de Vivienda, Construcción y Saneamiento

Cuadro N° 2.4: Resultados alcanzados a Nivel de Objetivos Estratégicos Generales (OEG) por Órgano de Línea o Programa (Cont.)

OEG	2 Promover el acceso de la población a una vivienda adecuada, en especial en los sectores medios y bajos.		
Dirección Nacional de Vivienda (DNV)	Viviendas mejoradas promovidas	<p>Se alcanzaron los 2,664.00 créditos aprobados para el mejoramiento de viviendas, lo que representa el 21.32% sobre el total programado por la Institución (12,491.00), y el 31.01% sobre el total programado por la Dirección Nacional de Vivienda (8,591.00). Al respecto, es necesario mencionar que el objetivo es de responsabilidad compartida con el PASH, correspondiendo a la DNV el 66.77% de la meta programada anualmente y 100.00% de la ejecución al periodo de evaluación.</p> <div style="display: flex; justify-content: space-around;"> <div style="text-align: center;"> <p>Ejecución Física Institucional Anual (2010)</p> <p>Programado Ejecutado 2,664.00 31.01%</p> <p>Programado No Ejecutado 5,927.00 68.99%</p> </div> <div style="text-align: center;"> <p>Ejecución Física Institucional Acumulada (2008-2010)</p> <p>Programado Ejecutado 18,497.00 55.80%</p> <p>No Programado Ejecutado 14,650.00 44.20%</p> </div> </div>	<p>Problemas Encontrados</p> <ol style="list-style-type: none"> En el semestre la ejecución física fue menor respecto a lo programado en asistencia de familias interesadas en las viviendas del programa MIVIVIENDA y Techo Propio, debido a que se está centrando la atención de la información en las oficinas del Fondo MIVIVIENDA donde opera Techo Propio. En las Metas Construcción en Sitio Propio –CSP, la ejecución física al semestre ha excedido en 44% respecto a lo programado. Esto se debe a la mayor demanda de BFH no previstos a comienzo del año 2010.
	Viviendas nuevas promovidas	<p>La DNV, logró un avance de 1,032.00 viviendas nuevas promovidas. Este avance representa el 4.66% de lo programado por la Institución (22,107.00), y el 5.08% de lo programado por la Dirección Nacional de Vivienda (20,307.00). Al respecto, es importante mencionar que este objetivo es de responsabilidad compartida con el PASH, correspondiendo a la DNV el 91.85% de la meta programada anualmente (22,107.00) y el 91.08% de la ejecución al periodo de evaluación.</p> <div style="display: flex; justify-content: space-around;"> <div style="text-align: center;"> <p>Ejecución Física Institucional Anual (2010)</p> <p>Programado Ejecutado 1,032.00 5.08%</p> <p>Programado No Ejecutado 19,275.00 94.92%</p> </div> <div style="text-align: center;"> <p>Ejecución Física Institucional Acumulada (2008-2010)</p> <p>Programado Ejecutado 7,091.00 17.30%</p> <p>Programado No Ejecutado 33,888.00 82.70%</p> </div> </div>	<p>Medidas Correctivas Adoptadas y/o Propuestas de Solución</p> <ol style="list-style-type: none"> Se considera que debe revisar la programación o realizar la reprogramación, considerando si se va a continuar con la mayor atención de la demanda de viviendas en las vitrinas inmobiliarias para los programas MIVIVIENDA y Techo Propio. Se debe actualizar la programación de los desembolsos de los BFH, previendo la demanda del mismo, principalmente en Construcción en Sitio Propio.



Cuadro N° 2.4: Resultados alcanzados a Nivel de Objetivos Estratégicos Generales (OEG) por Órgano de Línea o Programa (Cont.)

OEG	2	Promover el acceso de la población a una vivienda adecuada, en especial en los sectores medios y bajos.																		
Programa de Asistencia al Sector Habitacional (PASH)	Viviendas mejoradas promovidas	<p>El PASH, habiendo programado 3,900.00 créditos para el mejoramiento de viviendas, no ha contribuido con el cumplimiento de este indicador (0.00 % de ejecución). Al respecto, es necesario mencionar que el objetivo es de responsabilidad compartida con la Dirección Nacional de Vivienda, correspondiendo al PASH el 31.22% de lo programado anualmente.</p>	<p>Problemas Encontrados</p> <p>1. No se han suscitado problemas durante la ejecución física, y cuando ha sucedido, se lograron proponer alternativas que no impidieron el cumplimiento de los compromisos adquiridos. Es importante señalar que en el POI 2010 se ha modificado la programación anual, siendo solo de 113 BFH Otorgados para Vivienda Nueva (en el PESEM se mencionan 1800 BFH). Por lo tanto, considerando esta reformulación en viviendas nuevas promovidas la ejecución física es del 89.38%.</p>																	
		<p>Ejecución Física Institucional Anual (2010)</p> <table border="1"> <tr><th>Categoría</th><th>Valor</th><th>Porcentaje</th></tr> <tr><td>Programado Ejecutado</td><td>0.00</td><td>0.00%</td></tr> <tr><td>Programado No Ejecutado</td><td>3900.00</td><td>100.00%</td></tr> </table>	Categoría	Valor	Porcentaje	Programado Ejecutado	0.00	0.00%	Programado No Ejecutado	3900.00	100.00%	<p>Ejecución Física Institucional Acumulada (2008-2010)</p> <table border="1"> <tr><th>Categoría</th><th>Valor</th><th>Porcentaje</th></tr> <tr><td>Programado Ejecutado</td><td>0.00</td><td>0.00%</td></tr> <tr><td>Programado No Ejecutado</td><td>7873.00</td><td>100.00%</td></tr> </table>	Categoría	Valor	Porcentaje	Programado Ejecutado	0.00	0.00%	Programado No Ejecutado	7873.00
	Categoría	Valor	Porcentaje																	
	Programado Ejecutado	0.00	0.00%																	
Programado No Ejecutado	3900.00	100.00%																		
Categoría	Valor	Porcentaje																		
Programado Ejecutado	0.00	0.00%																		
Programado No Ejecutado	7873.00	100.00%																		
Viviendas nuevas promovidas	<p>El PASH, logró un avance de 101.00 créditos aprobados para viviendas nuevas. Este avance representa el 0.45% de lo programado por el MVCS (22,107.00), y el 5.61% de lo programado por el PASH (1,800.00). Al respecto, este objetivo es de responsabilidad compartida con la Dirección Nacional de Vivienda, correspondiéndole al PASH el 8.14% de lo programado anualmente y el 8.91% de la ejecución al período de evaluación.</p>	<p>Medidas Correctivas Adoptadas y/o Propuestas de Solución</p> <p>1. No se presenta información.</p>																		
	<p>Ejecución Física Institucional Anual (2010)</p> <table border="1"> <tr><th>Categoría</th><th>Valor</th><th>Porcentaje</th></tr> <tr><td>Programado Ejecutado</td><td>101.00</td><td>5.61%</td></tr> <tr><td>Programado No Ejecutado</td><td>1699.00</td><td>94.39%</td></tr> </table>	Categoría	Valor	Porcentaje	Programado Ejecutado	101.00	5.61%	Programado No Ejecutado	1699.00	94.39%	<p>Ejecución Física Institucional Acumulada (2008-2010)</p> <table border="1"> <tr><th>Categoría</th><th>Valor</th><th>Porcentaje</th></tr> <tr><td>Programado Ejecutado</td><td>3563.00</td><td>65.73%</td></tr> <tr><td>Programado No Ejecutado</td><td>1858.00</td><td>34.27%</td></tr> </table>	Categoría	Valor	Porcentaje	Programado Ejecutado	3563.00	65.73%	Programado No Ejecutado	1858.00	34.27%
Categoría	Valor	Porcentaje																		
Programado Ejecutado	101.00	5.61%																		
Programado No Ejecutado	1699.00	94.39%																		
Categoría	Valor	Porcentaje																		
Programado Ejecutado	3563.00	65.73%																		
Programado No Ejecutado	1858.00	34.27%																		



Cuadro N° 2.4: Resultados alcanzados a Nivel de Objetivos Estratégicos Generales (OEG) por Órgano de Línea o Programa (Cont.)

OEG	3	Promover el acceso de la población a servicios de saneamiento sostenibles y de calidad.																			
Dirección Nacional de Saneamiento (DNS)	Cobertura de agua potable en el área urbana	<p>En el periodo de evaluación, en el área urbana, el aporte de DNS al incremento de la cobertura de agua potable ha sido de 0.01%. Siendo que la cobertura programada anual a nivel institucional es de 3.20%, la contribución es de 0.31%. Es importante mencionar que el objetivo es de responsabilidad compartida entre la Dirección Nacional de Saneamiento (DNS) y el Programa Agua Para Todos (PAPT), correspondiendo a la DNS 0.93% de la programación anual, y 4.16% de la ejecución al periodo de evaluación.</p> <div style="display: flex; justify-content: space-around;"> <div style="text-align: center;"> <p>Ejecución Física Institucional Anual (2010)</p> <table border="1"> <tr><th>Categoría</th><th>Valor</th><th>Porcentaje</th></tr> <tr><td>Programado</td><td>0.02</td><td>66.67%</td></tr> <tr><td>Programado No Ejecutado</td><td>0.01</td><td>33.33%</td></tr> </table> </div> <div style="text-align: center;"> <p>Ejecución Física Institucional Acumulada (2008-2010)</p> <table border="1"> <tr><th>Categoría</th><th>Valor</th><th>Porcentaje</th></tr> <tr><td>Programado Ejecutado</td><td>0.10</td><td>100.00%</td></tr> <tr><td>Programado No Ejecutado</td><td>0.00</td><td>0.00%</td></tr> </table> </div> </div>	Categoría	Valor	Porcentaje	Programado	0.02	66.67%	Programado No Ejecutado	0.01	33.33%	Categoría	Valor	Porcentaje	Programado Ejecutado	0.10	100.00%	Programado No Ejecutado	0.00	0.00%	<p>Problemas Encontrados</p> <ol style="list-style-type: none"> Falta de coordinación y liderazgo entre los actores responsables para la implementación del sistema informativo en agua y saneamiento. En reiteradas ocurrencias se observa la declaración de desierto en los procesos de selección solicitados, como en el caso de las consultarías, proceso que es direccionada por la Oficina General de Administración del MVCS. Falta de coordinación y liderazgo entre los actores responsables para la implementación de planes y programas. Los procesos de selección se declaran desierto a falta de una buena determinación de los términos de referencia y especificaciones por parte del usuario solicitante. Variación del Plan Estratégico de Inversiones-PEI ATUSA
	Categoría	Valor	Porcentaje																		
Programado	0.02	66.67%																			
Programado No Ejecutado	0.01	33.33%																			
Categoría	Valor	Porcentaje																			
Programado Ejecutado	0.10	100.00%																			
Programado No Ejecutado	0.00	0.00%																			
Cobertura de alcantarillado en el área urbana	<p>En el periodo de evaluación, la cobertura programada anual institucional es 3.25%, siendo el aporte de DNS al incremento de la cobertura de alcantarillado de 0.00%. Al respecto, este objetivo es de responsabilidad compartida entre la Dirección Nacional de Saneamiento (DNS) y el Programa Agua Para Todos (PAPT), correspondiendo a la DNS el 1.23% de la programación anual.</p> <div style="display: flex; justify-content: space-around;"> <div style="text-align: center;"> <p>Ejecución Física Institucional Anual (2010)</p> <table border="1"> <tr><th>Categoría</th><th>Valor</th><th>Porcentaje</th></tr> <tr><td>Programado No Ejecutado</td><td>0.04</td><td>100.00%</td></tr> <tr><td>Programado Ejecutado</td><td>0.00</td><td>0.00%</td></tr> </table> </div> <div style="text-align: center;"> <p>Ejecución Física Institucional Acumulada (2008-2010)</p> <table border="1"> <tr><th>Categoría</th><th>Valor</th><th>Porcentaje</th></tr> <tr><td>Programado Ejecutado</td><td>0.05</td><td>35.71%</td></tr> <tr><td>Programado No Ejecutado</td><td>0.09</td><td>64.29%</td></tr> </table> </div> </div>	Categoría	Valor	Porcentaje	Programado No Ejecutado	0.04	100.00%	Programado Ejecutado	0.00	0.00%	Categoría	Valor	Porcentaje	Programado Ejecutado	0.05	35.71%	Programado No Ejecutado	0.09	64.29%	<p>Medidas Correctivas Adoptadas y/o Propuestas de Solución</p> <ol style="list-style-type: none"> Desarrollar los talleres con un plan de trabajo organizado y esquematizado. Se sugiere realizar coordinación con el área usuaria a efectos de determinar con precisión las especificaciones técnicas y términos de referencia que serán utilizados en las Bases Administrativas del proceso seleccionado. Mayor coordinación y visitas a las regiones para concertar los compromisos asumidos en cumplimiento al plan de trabajo. Capacitación a los promotores responsables de conducir el proceso de selección a nivel de CONSUCODE. Suspender las actividades del consultor internacional. 	
Categoría	Valor	Porcentaje																			
Programado No Ejecutado	0.04	100.00%																			
Programado Ejecutado	0.00	0.00%																			
Categoría	Valor	Porcentaje																			
Programado Ejecutado	0.05	35.71%																			
Programado No Ejecutado	0.09	64.29%																			



Cuadro N° 2.4: Resultados alcanzados a Nivel de Objetivos Estratégicos Generales (OEG) por Órgano de Línea o Programa (Cont.)

OEG	3	Promover el acceso de la población a servicios de saneamiento sostenibles y de calidad.	Problemas Encontrados																		
Programa Agua para Todos (PAPT)	Cobertura de agua potable en el área urbana	En el periodo de evaluación, en el área urbana, el aporte del PAPT al incremento de la cobertura de agua potable ha sido en 0.23%. Siendo que la cobertura programada anual a nivel institucional es de 3.20%, la contribución del PAPT es de 7.18%. Es importante mencionar que el objetivo es de responsabilidad compartida entre la Dirección Nacional de Saneamiento (DNS) y el Programa Agua Para Todos (PAPT), correspondiendo al PAPT el 99.06% (3.17%) de la programación anual y 95.83% de la ejecución al periodo de evaluación.	<ol style="list-style-type: none"> 1. Demora en la contratación de los consultores locales de las EPS. 2. Desfase en la suscripción del contrato de préstamo. 3. Procesos de revisión y aprobación extensos (EIA por parte de la DNS toma aproximadamente de 4 a 6 meses, el otorgamiento del Certificado de Inexistencia de Restos Arqueológicos por parte del INC toma de 6 a 12 meses aproximadamente, la OPI VIVIENDA toma para evaluar y aprobar los Términos de Referencia de los estudios de pre inversión aproximadamente 15 días efectivos). 4. Los Supervisores externos de los estudios no vienen cumpliendo con el control en la calidad del estudio. 5. Persisten problemas con los Consultores: el retraso en subsanar observaciones, entrega de estudios no culminados, retraso en firma de contratos, incumplimiento de plazos contractuales, no culmina el proceso de resolución de contrato, entre otros, que dificultan la ejecución de la meta física. 6. Algunas obras no han sido recepcionadas por las empresas administradoras de servicio. 7. La suscripción de los Convenios de Operación, Administración y Mantenimiento se ha visto dificultado por la oposición de algunas Municipalidades, además de incumplir sus compromisos de ejecutar las obras complementarias (en el caso que estas eran necesarias para el avance del proyecto). 																		
		<p>Ejecución Física Institucional Anual (2010)</p> <table border="1"> <tr><th>Categoría</th><th>Valor</th><th>Porcentaje</th></tr> <tr><td>Programado</td><td>3.20</td><td>99.06%</td></tr> <tr><td>Ejecutado</td><td>0.23</td><td>7.26%</td></tr> </table>		Categoría	Valor	Porcentaje	Programado	3.20	99.06%	Ejecutado	0.23	7.26%	<p>Ejecución Física Institucional Acumulada (2008-2010)</p> <table border="1"> <tr><th>Categoría</th><th>Valor</th><th>Porcentaje</th></tr> <tr><td>Programado</td><td>6.03</td><td>81.92%</td></tr> <tr><td>Ejecutado</td><td>1.33</td><td>18.08%</td></tr> </table>	Categoría	Valor	Porcentaje	Programado	6.03	81.92%	Ejecutado	1.33
	Categoría	Valor		Porcentaje																	
	Programado	3.20		99.06%																	
Ejecutado	0.23	7.26%																			
Categoría	Valor	Porcentaje																			
Programado	6.03	81.92%																			
Ejecutado	1.33	18.08%																			
Cobertura de alcantarillado en el área urbana	En el periodo de evaluación, el aporte del PAPT en el incremento de la cobertura de alcantarillado ha sido de 0.21%. Siendo que a nivel institucional la cobertura programada anual es 3.25% la contribución es de 6.46%. Al respecto, este objetivo es de responsabilidad compartida entre la Dirección Nacional de Saneamiento (DNS) y el Programa Agua Para Todos (PAPT), correspondiendo al PAPT el 98.76% de la programación anual y el 100.00% de la ejecución al periodo de evaluación.	<p>Ejecución Física Institucional Anual (2010)</p> <table border="1"> <tr><th>Categoría</th><th>Valor</th><th>Porcentaje</th></tr> <tr><td>Programado</td><td>3.00</td><td>93.46%</td></tr> <tr><td>Ejecutado</td><td>0.21</td><td>6.54%</td></tr> </table>	Categoría	Valor	Porcentaje	Programado	3.00	93.46%	Ejecutado	0.21	6.54%										
	Categoría	Valor	Porcentaje																		
Programado	3.00	93.46%																			
Ejecutado	0.21	6.54%																			
<p>Ejecución Física Institucional Acumulada (2008-2010)</p> <table border="1"> <tr><th>Categoría</th><th>Valor</th><th>Porcentaje</th></tr> <tr><td>Programado</td><td>5.75</td><td>80.87%</td></tr> <tr><td>Ejecutado</td><td>1.36</td><td>19.13%</td></tr> </table>	Categoría	Valor	Porcentaje	Programado	5.75	80.87%	Ejecutado	1.36	19.13%												
Categoría	Valor	Porcentaje																			
Programado	5.75	80.87%																			
Ejecutado	1.36	19.13%																			



PERÚ

Ministerio de Vivienda, Construcción y Saneamiento

Cuadro N° 2.4: Resultados alcanzados a Nivel de Objetivos Estratégicos Generales (OEG) por Órgano de Línea o Programa (Cont.)

OEG	3	Promover el acceso de la población a servicios de saneamiento sostenibles y de calidad.																		
Programa Nacional de Agua y Saneamiento Rural (PRONASAR)	Cobertura de saneamiento en el área rural	<p>El aporte de PRONASAR en el incremento de la cobertura de saneamiento en el área rural ha sido de 0.07%, sustentado en las obras que viene ejecutando el Programa. El incremento institucional programado anual es de 3.93%, por lo tanto, la contribución institucional es de 1.78%. Es importante mencionar que el cumplimiento de este indicador de acuerdo a la programación es de responsabilidad compartida entre el PAPT y PRONASAR, correspondiendo al PRONASAR el 63.35% y 100.00% de la programación anual y ejecución al periodo de evaluación, respectivamente.</p> <div style="display: flex; justify-content: space-around;"> <div style="width: 45%;"> <p>Ejecución Física Institucional Anual (2010)</p> <table border="1"> <tr><th>Categoría</th><th>Valor</th><th>Porcentaje</th></tr> <tr><td>Programado Ejecutado</td><td>0.07</td><td>2.81%</td></tr> <tr><td>Programado No Ejecutado</td><td>2.42</td><td>97.19%</td></tr> </table> </div> <div style="width: 45%;"> <p>Ejecución Física Institucional Acumulada (2008-2010)</p> <table border="1"> <tr><th>Categoría</th><th>Valor</th><th>Porcentaje</th></tr> <tr><td>Programado Ejecutado</td><td>0.78</td><td>14.74%</td></tr> <tr><td>Programado No Ejecutado</td><td>4.51</td><td>85.26%</td></tr> </table> </div> </div>	Categoría	Valor	Porcentaje	Programado Ejecutado	0.07	2.81%	Programado No Ejecutado	2.42	97.19%	Categoría	Valor	Porcentaje	Programado Ejecutado	0.78	14.74%	Programado No Ejecutado	4.51	85.26%
	Categoría	Valor	Porcentaje																	
Programado Ejecutado	0.07	2.81%																		
Programado No Ejecutado	2.42	97.19%																		
Categoría	Valor	Porcentaje																		
Programado Ejecutado	0.78	14.74%																		
Programado No Ejecutado	4.51	85.26%																		
Cobertura de agua potable en el área rural	<p>El aporte de PRONASAR a la cobertura de agua potable en el área rural ha sido de 0.09%, sustentado en las obras que viene ejecutando el Programa. Se programó un incremento de 3.38%, por lo tanto, la contribución es de 2.66% de lo programado. Es importante mencionar que el cumplimiento de este indicador es de responsabilidad compartida entre el PAPT y PRONASAR, correspondiendo al PRONASAR el 57.39% y 100.00% de la programación institucional anual y ejecución al periodo de evaluación, respectivamente.</p> <div style="display: flex; justify-content: space-around;"> <div style="width: 45%;"> <p>Ejecución Física Institucional Anual (2010)</p> <table border="1"> <tr><th>Categoría</th><th>Valor</th><th>Porcentaje</th></tr> <tr><td>Programado Ejecutado</td><td>0.09</td><td>4.64%</td></tr> <tr><td>Programado No Ejecutado</td><td>1.85</td><td>95.36%</td></tr> </table> </div> <div style="width: 45%;"> <p>Ejecución Física Institucional Acumulada (2008-2010)</p> <table border="1"> <tr><th>Categoría</th><th>Valor</th><th>Porcentaje</th></tr> <tr><td>Programado Ejecutado</td><td>0.87</td><td>21.12%</td></tr> <tr><td>Programado No Ejecutado</td><td>3.25</td><td>78.88%</td></tr> </table> </div> </div>	Categoría	Valor	Porcentaje	Programado Ejecutado	0.09	4.64%	Programado No Ejecutado	1.85	95.36%	Categoría	Valor	Porcentaje	Programado Ejecutado	0.87	21.12%	Programado No Ejecutado	3.25	78.88%	
Categoría	Valor	Porcentaje																		
Programado Ejecutado	0.09	4.64%																		
Programado No Ejecutado	1.85	95.36%																		
Categoría	Valor	Porcentaje																		
Programado Ejecutado	0.87	21.12%																		
Programado No Ejecutado	3.25	78.88%																		
		<p>Medidas Correctivas Adoptadas y/o Propuestas de Solución</p> <ol style="list-style-type: none"> 1.1 Desarrollo de las segundas convocatorias del Consultor Local. 1.2 Apoyo y monitoreo a cada una de las EPS, por lo que se debe programar viajes de los especialistas a cada sede. 1.3 Una vez obtenida la NO Objeción del KfW a los términos de referencia para la adquisición del hardware y software para las 08 EPS, llevar a cabo el proceso de licitación internacional. 1.4 Procederá a transferir los recursos a las EPS, una vez firmados los convenios para que se ejecute la asistencia técnica. 2.1 Programar para el IV trimestre 2010 las acciones de coordinación y asistencia técnica a las 04 EPS, para lograr la suscripción de los documentos: Acuerdos de Proyecto, Convenio de Transferencia de Recursos con el MEF, Contratos de Fideicomiso. 3.1 Realizar coordinaciones con: Personal responsable de la aprobación de los EIA de la DNS para conocer el estado actual de los expedientes y la emisión de la RD respectiva; Consultores sobre estado actual de los expedientes y el tiempo que el INC va realizar la expedición del Certificado de Inexistencia de Restos Arqueológicos (CIRA); y con los responsables de la OPI Vivienda. 4.1 Se ha realizado acciones pertinentes para exigir a los Supervisores el cumplimiento de sus deberes, naturaleza y límites de las responsabilidades. 5.1 Se ha realizado acciones pertinentes para exigir a los Consultores el cumplimiento de sus deberes, naturaleza y límites de las responsabilidades con la finalidad de minimizar las observaciones. 6.1 Impulsar las acciones correspondientes a la culminación de las obras. 7.1 Establecer acciones para entregar a las EPS las obras y de no ser posible se establecerán coordinaciones con las Municipalidades Provinciales, Distritales u otras entidades de manera que reciban las obras, lo cual posibilitará la recepción y liquidación técnica y financiera de las obras. Además, suscribir convenios de operación, administración y mantenimiento con las municipalidades provinciales y/o distritales, y suscribir cronogramas de trabajo conjunta a fin de cumplir la programación de la ejecución de obras (incluyendo las que faltan concluir). 																		



3. Desempeño a Nivel de Objetivos Estratégicos Específicos (OEE) y Acciones

Esta sección, complementaria a la anterior, muestra los resultados desde dos aspectos, el *Primero* presenta comparativamente el desempeño financiero de los OEE (Programación vs. Ejecución) por cada OEG; mientras el *Segundo* aspecto presenta el detalle del desempeño físico de cada OEE (Ver Anexos, Formato 3 y 4). Al igual que la sección anterior, la evaluación está determinada por un indicador de avance (%), financiero como físico, lo que nos permite describir el panorama de desempeño más específico de la gestión institucional en el periodo de evaluación.

A nivel general, se observa que:

La evaluación de los OEE es negativa. Al respecto, es importante mencionar:

- a. Solo 08 (ocho) indicadores de los OEE alcanzaron los resultados programados (20.51% de indicadores), es decir, superaron el 25.00% de ejecución física al periodo de evaluación, lo que permitiría explicar en algunos casos el desempeño también positivo de cada uno de sus respectivos OEE.
- b. Por otro lado, 58.97% de los indicadores de los OEE muestra 0.00% (17 indicadores de resultado) de avance físico o no presenta información (06 indicadores de resultado).

A nivel específico, se observa que:

El desempeño de los OEE en cada uno de sus OEG, también permite establecer una caracterización de la Programación vs. Ejecución.

Primero, la mayor ejecución anual no se ha dado donde porcentualmente se había programado anualmente mayores recursos financieros, como en el OEG2 (inverso al caso del OEG3), frente a los que si se ha mantenido la misma proporción (OEG 1, OEG 4 y OEG 5), y

Segundo, los distintos resultados físicos y financieros por OEE, en promedio no han sido los esperados para el periodo de evaluación, según se detalla:

- a. Acerca del OEG N° 1, en dos de sus OEE (Fortalecer la Gestión del Territorio y Establecer mecanismos de Evaluación Ambiental), se observa resultados aceptables en relación a las metas físicas programadas, sin embargo en una de ellas (promover la inversión en infraestructura y equipamiento) presentan bajo nivel de avance y en los otros dos OEE no muestran avances, justificado por la escasa información remitida o muy baja ejecución financiera, lo que incide en el total del OEG (Ver Cuadro N° 1.2, Cuadro N° 2.5, Anexo: Formato 3).
- b. Refiriéndonos al OEG N° 2, se obtuvieron resultados positivos solo en el indicador de Viviendas Mejoradas, con ejecución física y financiera superior al 25.00% respecto a la programación anual. Se observa bajos niveles de avance de los indicadores de los La baja ejecución física en el OEE 2.2 y 2.3, muestra



- que este OEG debió tener un mejor desempeño (Ver Cuadro N° 1.2, Cuadro N° 2.5, Anexo: Formato 3).
- c. En el caso del OEG N° 3, la ejecución física en el OEE 3.1, en el mejor de los casos se aproxima al 8.00% de avance respecto a la programación anual en Nuevas conexiones domiciliarias de alcantarillado en Aguas Urbanas, aunque en el detalle, se muestran resultados de avance positivos a nivel institucional (DNS), de acuerdo a lo programado anualmente. Pero financieramente, este OEE no alcanza el 3.00% de ejecución financiera anual, por lo que se podría deducir que la programación física y financiera, no fue adecuada y muestra un claro retraso frente a lo esperado en la evaluación semestral (por encima del 25.00%, Ver Cuadro N° 1.2, Cuadro N° 2.5, Anexo: Formato 3).
 - d. El OEG N° 4, a nivel general como de los OEE, muestra resultados diferenciados, por un lado la ejecución física está dentro del rango de una evaluación semestral en Desarrollar la valuación de bienes muebles e inmuebles (por encima del 25.00%), pero financieramente no hubo programación, y la ejecución financiera no es significativa respecto del total de la ejecución financiera del PEI (0.01%, Ver Cuadro N° 1.2, Cuadro N° 2.5, Anexo: Formato 3).
 - e. Finalmente, aunque a nivel general en el OEG N° 5, solo 03 (tres) de 19 (diecinueve) indicadores han alcanzado un avance por encima del 25.00% respecto de la programación física anual (Normas Aprobadas en Urbanismo, Normas Aprobadas en Vivienda, y GL capacitados en Gestión Urbana), su ejecución financiera apenas supera el 15.00% (Ver Cuadro N° 1.2, Cuadro N° 2.5, Anexo: Formato 3), por lo que también se deduce que la programación de actividades y recursos no fue adecuada.

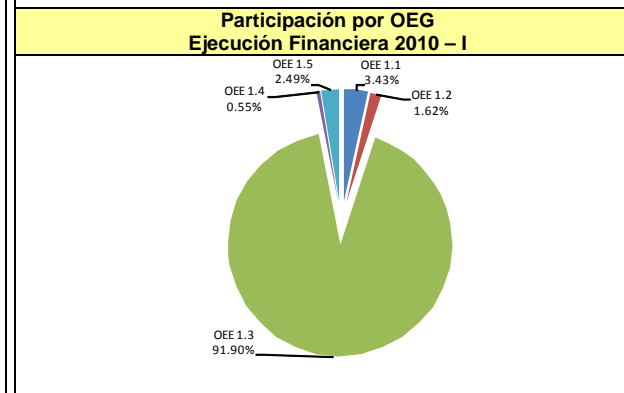
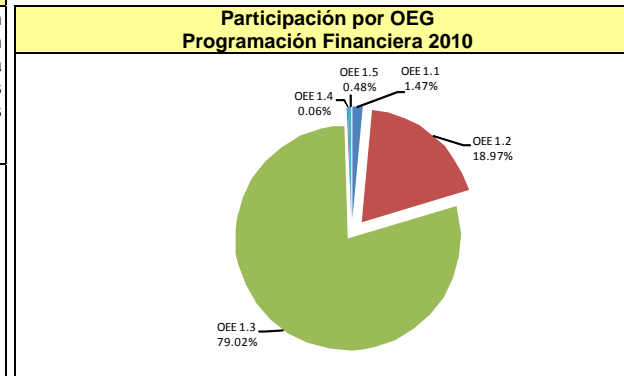
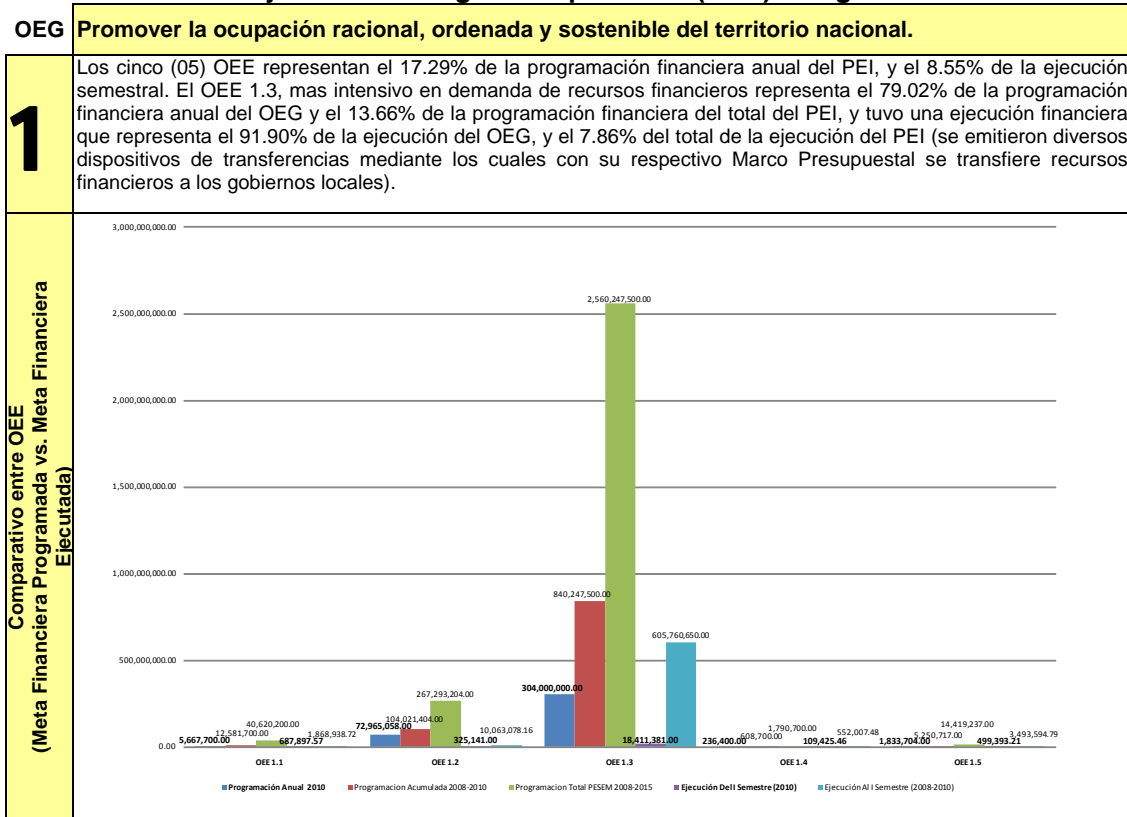
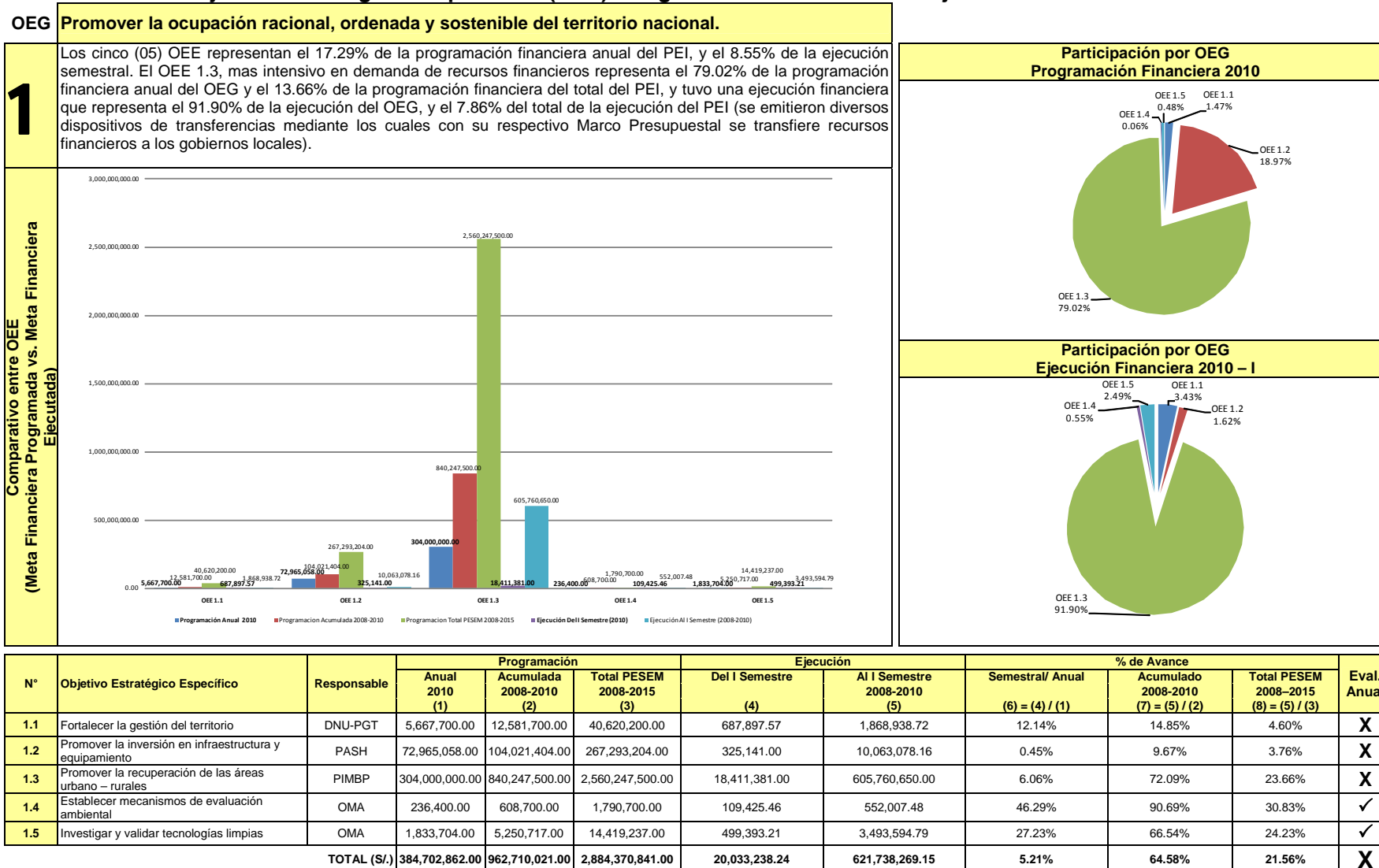


PERÚ

Ministerio de Vivienda, Construcción y Saneamiento

Plan Estratégico Institucional 2008 – 2015.
Evaluación Semestral 2010 – I.

Cuadro N° 2.5: Objetivos Estratégicos Específicos (OEE): Programación Financiera Vs. Ejecución Financiera





PERÚ

Ministerio de Vivienda, Construcción y Saneamiento

Plan Estratégico Institucional 2008 – 2015.
Evaluación Semestral 2010 – I.

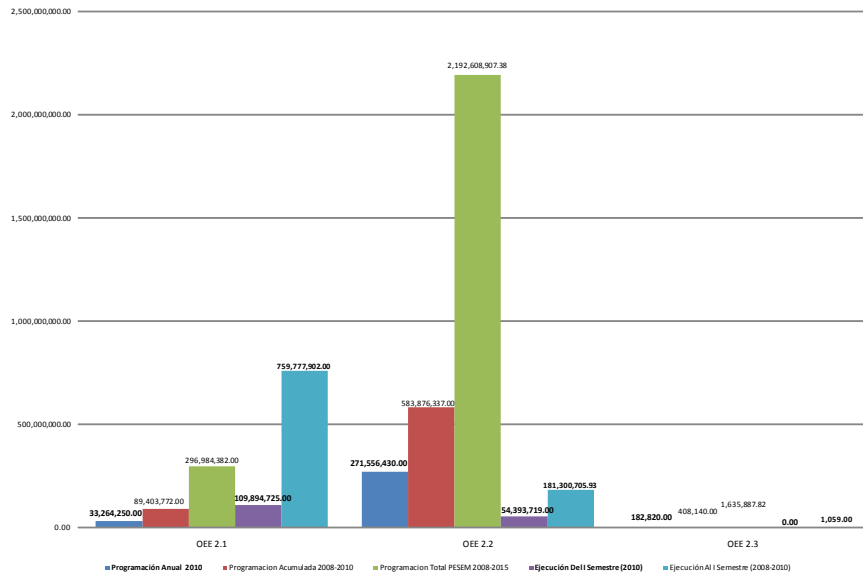
Cuadro N° 2.5: Objetivos Estratégicos Específicos (OEE): Programación Financiera Vs. Ejecución Financiera

OEG Promover el acceso de la población a una vivienda adecuada, en especial en los sectores de ingresos medios y bajos.

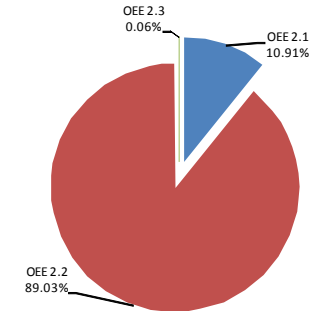
2

Los tres (03) OEE representan el 13.71% de la programación financiera anual del PEI, y el 70.12% de la ejecución financiera semestral. El OEE 2.2, mas intensivo en demanda de recursos financieros representa el 89.03% de la programación del OEG y 12.21% de la programación financiera anual del PEI, y tuvo una ejecución financiera de 33.11% de la ejecución financiera del OEG, que representa el 23.22% de la ejecución financiera del PEI en el periodo de evaluación. Es importante mencionar que el OEE 2.1, de menor demanda de recursos financieros (10.91% de participación en la programación anual del OEG, 1.50% de participación en la programación anual del PEI), alcanza una participación en la ejecución financiera del OEG de 66.81%, que representa el 46.91% de la ejecución financiera del total del PEI en el periodo de evaluación.

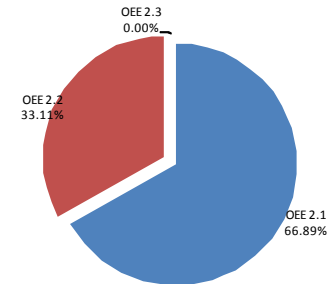
Comparativo entre OEE (Meta Financiera Programada vs. Meta Financiera Ejecutada)



Participación por OEG Programación Financiera 2010



Participación por OEG Ejecución Financiera 2010 – I



N°	Objetivo Estratégico Específico	Responsable	Programación			Ejecución		% de Avance			Eval. Anual
			Anual 2010 (1)	Acumulada 2008-2010 (2)	Total PESEM 2008-2015 (3)	Del I Semestre (4)	Al I Semestre 2008-2010 (5)	Semestral/ Anual (6) = (4) / (1)	Acumulado 2008-2010 (7) = (5) / (2)	Total PESEM 2008-2015 (8) = (5) / (3)	
2.1	Promover el mejoramiento de viviendas existentes en el ámbito urbano	DNV – PASH	33,264,250.00	89,403,772.00	296,984,382.00	109,894,725.00	759,777,902.00	330.37%	849.83%	252.10%	✓
2.2	Promover la construcción de viviendas, preferentemente de interés social, en el ámbito urbano	DNV – PASH	271,556,430.00	583,876,337.00	2,192,608,907.38	54,393,719.00	181,300,705.93	20.03%	31.05%	13.18%	X
2.3	Promover la construcción y mejoramiento de viviendas en el ámbito rural	DNV	182,820.00	408,140.00	1,635,887.82	0.00	1,059.00	0.00%	0.26%	0.06%	X
TOTAL			305,003,500.00	673,688,249.00	2,491,229,177.20	164,288,444.00	941,079,666.93	53.86%	139.69%	41.66%	✓



PERÚ

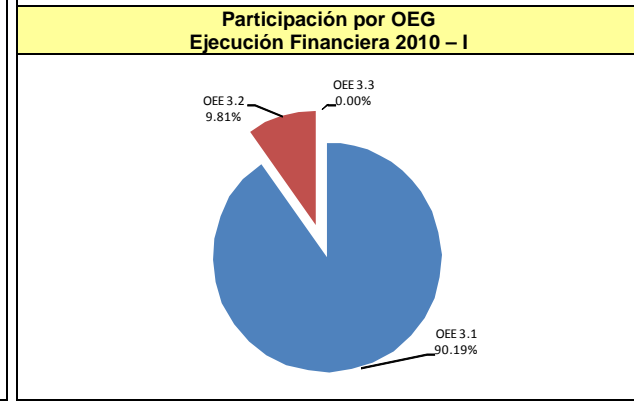
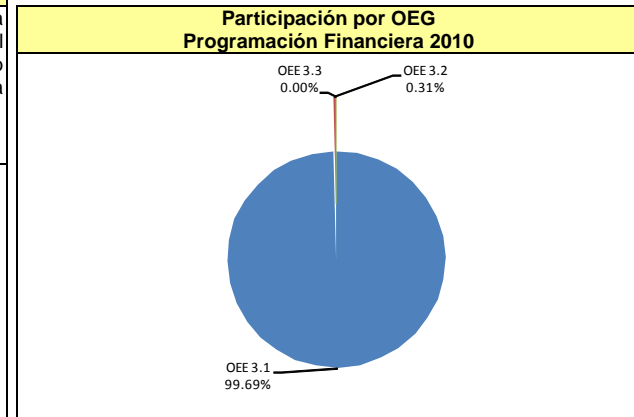
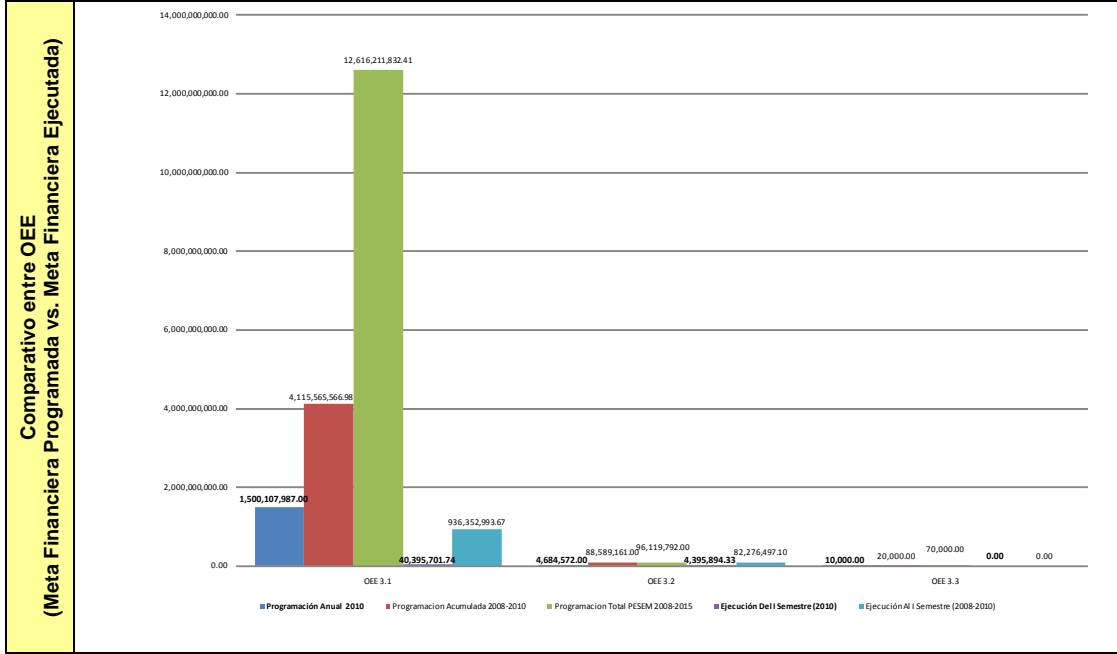
Ministerio de Vivienda, Construcción y Saneamiento

Plan Estratégico Institucional 2008 – 2015.
Evaluación Semestral 2010 – I.

Cuadro N° 2.5: Objetivos Estratégicos Específicos (OEE): Programación Financiera Vs. Ejecución Financiera

OEG Promover el acceso de la población a servicios de saneamiento sostenibles y de calidad.

3 Los tres (03) OEE representan el 67.64% de la programación financiera anual del PEI, pero solo el 19.12% de la ejecución en el semestre de evaluación. El OEE 3.1, mas intensivo en demanda de recursos financieros representa el 99.69% de la programación financiera anual del OEG y 67.43% de la programación financiera anual del PEI, teniendo finalmente una participación en la ejecución financiera en el OEG de 90.19%, que representa solo el 17.24% de la ejecución financiera del total del PEI en el periodo de evaluación.



N°	Objetivo Estratégico Específico	Responsable	Programación			Ejecución		% de Avance			Eval. Anual
			Anual 2010 (1)	Acumulada 2008-2010 (2)	Total PESEM 2008-2015 (3)	Del I Semestre (4)	Al I Semestre 2008-2010 (5)	Semestral/ Anual (6) = (4) / (1)	Acumulado 2008-2010 (7) = (5) / (2)	Total PESEM 2008-2015 (8) = (5) / (3)	
3.1	Ampliar y mejorar la infraestructura sanitaria	DNS	1,500,107,987.00	4,115,565,566.98	12,616,211,832.41	40,395,701.74	936,352,993.67	2.69%	22.75%	7.42%	X
3.2	Promover la sostenibilidad de los servicios	DNS	4,684,572.00	88,589,161.00	96,119,792.00	4,395,894.33	82,276,497.10	93.84%	92.87%	85.60%	✓
3.3	Optimizar el uso de los recursos hídricos	PRONASAR	10,000.00	20,000.00	70,000.00	0.00	0.00	0.00%	0.00%	0.00%	X
TOTAL			1,504,802,559.00	4,204,174,727.98	12,712,401,624.41	44,791,596.07	1,018,629,490.77	2.98%	24.23%	8.01%	X



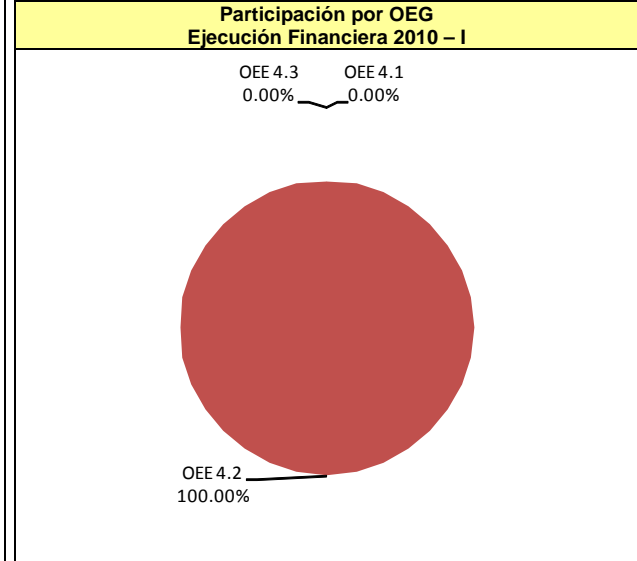
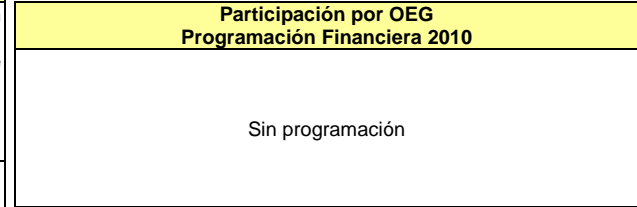
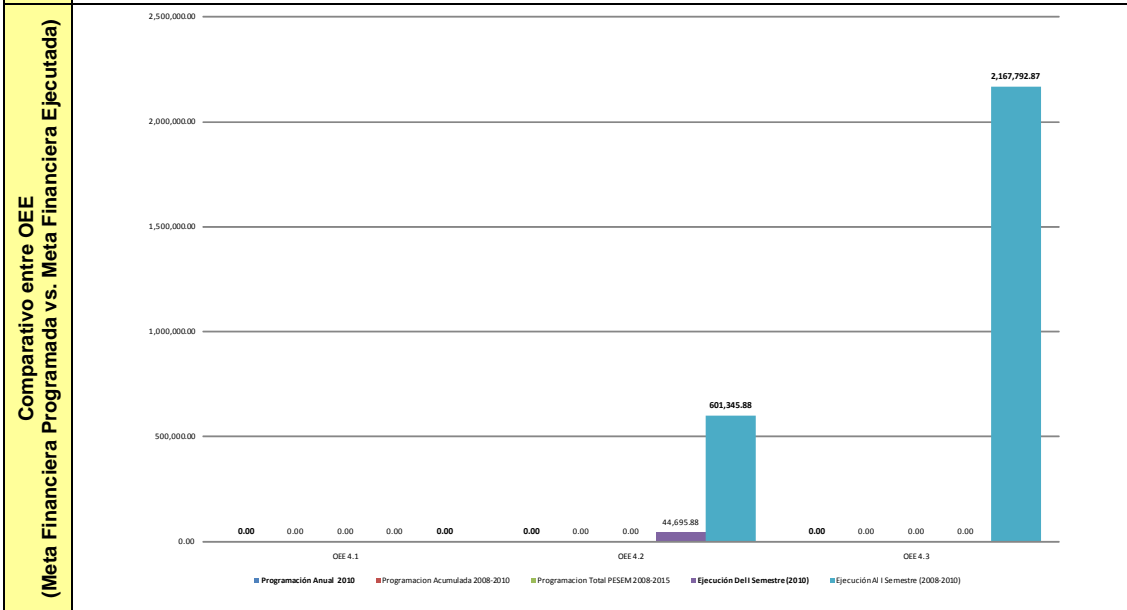
PERÚ

Ministerio de Vivienda, Construcción y Saneamiento

Cuadro N° 2.5: Objetivos Estratégicos Específicos (OEE): Programación Financiera Vs. Ejecución Financiera

OEG Normar y promover el desarrollo sostenible del mercado de edificaciones, infraestructura y equipamiento urbano.

4 Los tres (03) OEE no tuvieron programación financiera anual en el PEI, y solo representaron el 0,02% de la ejecución financiera en el periodo de evaluación. El OEE 4.2, más intensivo en la ejecución de recursos financieros constituye el 100.00% de la ejecución financiera del OEG, y representa una participación en la ejecución en el total del PEI de 0.019%.



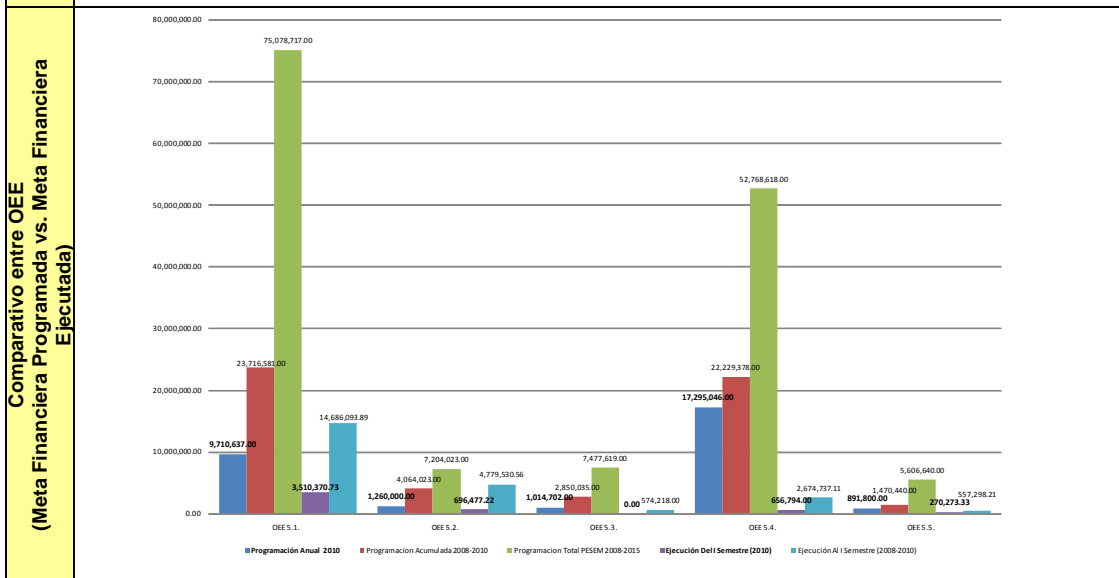
N°	Objetivo Estratégico Específico	Responsable	Programación			Ejecución		% de Avance			Eval. Anual
			Anual 2010 (1)	Acumulada 2008-2010 (2)	Total PESEM 2008-2015 (3)	Del Semestre (4)	Al I Semestre 2008-2010 (5)	Semestral/ Anual (6) = (4) / (1)	Acumulado 2008-2010 (7) = (5) / (2)	Total PESEM 2008-2015 (8) = (5) / (3)	
4.1	Promover la inversión pública y privada	DNC	0.00	0.00	0.00	0.00	0.00	---	---	---	---
4.2	Fomentar el desarrollo tecnológico, difusión y capacitación	DNC	0.00	0.00	0.00	44,695.88	601,345.88	---	---	---	---
4.3	Desarrollar la valuación de bienes muebles e inmuebles	DNC	0.00	0.00	0.00	0.00	2,167,792.87	---	---	---	---
TOTAL			0.00	0.00	0.00	44,695.88	2,769,138.75	---	---	---	---



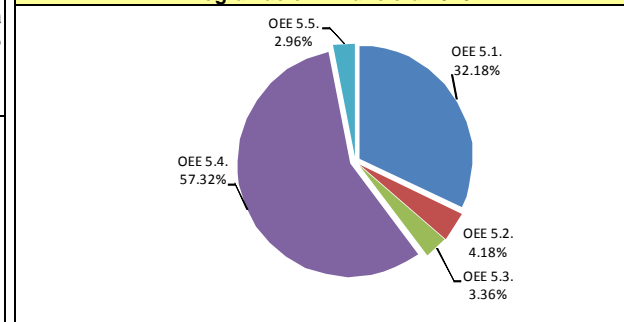
Cuadro N° 2.5: Objetivos Estratégicos Específicos (OEE): Programación Financiera Vs. Ejecución Financiera

OEG Fortalecer capacidades del Sector y su articulación con los gobiernos subnacionales.

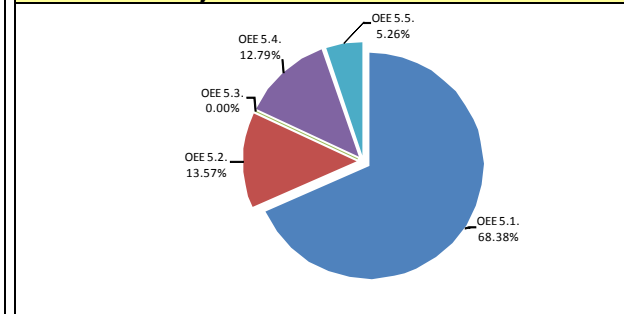
5 Los cinco (05) OEE representan el 1.36% de la programación financiera anual del PEI, y el 2.19% de la ejecución en el periodo de evaluación. El OEE 5.4, mas intensivo en demanda de recursos financieros representa el 57.32% de la programación anual del OEG y 0.78% de la programación financiera anual del PEI, teniendo finalmente una participación en la ejecución financiera de solo 12.79% de la programación anual del OEG, que representa el 0.28% del total de la ejecución financiera del PEI en el periodo de evaluación.



Participación por OEG Programación Financiera 2010



Participación por OEG Ejecución Financiera 2010 – I



N°	Objetivo Estratégico Específico	Responsable	Programación			Ejecución		% de Avance			Eval. Anual
			Anual 2010 (1)	Acumulada 2008-2010 (2)	Total PESEM 2008-2015 (3)	Del I Semestre (4)	Al I Semestre 2008-2010 (5)	Semestral/ Anual (6) = (4) / (1)	Acumulado 2008-2010 (7) = (5) / (2)	Total PESEM 2008-2015 (8) = (5) / (3)	
5.1	Mejorar la normatividad sectorial	DNU, DNV, DNS, OMA, PASH	9,710,637.00	23,716,581.00	75,078,717.00	3,510,370.73	14,686,093.89	36.15%	61.92%	19.56%	✓
5.2	Implementar el sistema de información sectorial integrado	PASH, DNS, OGEI	1,260,000.00	4,064,023.00	7,204,023.00	696,477.22	4,779,530.56	55.28%	117.61%	66.35%	✓
5.3	Fortalecer la capacidad operativa	OGEI, OMA, PASH, Unidad de Personal	1,014,702.00	2,850,035.00	7,477,619.00	0.00	574,218.00	0.00%	20.15%	7.68%	✗
5.4	Implementar el sistema de monitoreo y evaluación integrado	OGEI, MVCS	17,295,046.00	22,229,378.00	52,768,618.00	656,794.00	2,674,737.11	3.80%	12.03%	5.07%	✗
5.5	Fortalecer capacidades en GR y GL	DNU, DNS, OMA, PASH	891,800.00	1,470,440.00	5,606,640.00	270,273.33	557,298.21	30.31%	37.90%	9.94%	✓
TOTAL			30,172,185.00	54,330,457.00	148,135,617.00	5,133,915.28	23,271,877.77	16.42%	40.44%	14.84%	✗



CONCLUSIONES Y RECOMENDACIONES.

1. Conclusiones.
2. Recomendaciones.





1. Conclusiones

- a. Acerca de la Evaluación de los Resultados alcanzados en relación al Rol Estratégico (Objetivo Global y los Indicadores de Impacto)
- **El documento cuenta con cinco (05) indicadores de impacto, y solo se muestran resultados en 04 indicadores** (el indicador Tasa de mortalidad infantil por EDAs, no presenta resultados). Al respecto, **solo en el indicador Tasa de crecimiento del PBI del sector construcción se ha cumplido con las proyecciones sectoriales** o incluso se superaron, al alcanzar 19.16% de promedio anual de crecimiento.
 - **Los órganos de línea, programas o proyectos no precisan su contribución a los resultados del objetivo global y/o al desempeño de la Institución en cada uno de los indicadores propuestos.**
 - **En la evaluación semestral de los indicadores de impacto, en la mayoría de indicadores no se alcanzaron los resultados esperados,** y tampoco se puede precisar la contribución de la Institución en dicho cumplimiento (considerando que estos indicadores también involucran el desempeño de otras instituciones).
- a. Acerca de la Evaluación de los Objetivos Estratégicos Generales (OEG) y los Indicadores de Resultado
- **En la evaluación de los OEG del PEI, no participan la totalidad de Órganos de Línea y Programas vinculadas a la Institución** (falta PGT, PIMBP y el Programa Mi Lote) en razón a que la evaluación se realiza en función de lo programado en el PEI.
 - **El significativo número de indicadores que no han cumplido con las metas programadas y que presentan un nivel de avance bastante menor a su programación conllevan a la conclusión que los objetivos generales no han tenido mayor avance en relación a lo previsto.**
 - **La evaluación alcanza valores positivos en tres indicadores de los siguientes OEG::**
 - i. OEG 1: Promover la ocupación racional, ordenada y sostenible del territorio nacional (Aguas residuales urbanas tratadas usadas para riego 100%).
 - ii. OEG 2: Promover el acceso de la población a una vivienda adecuada, en especial en los sectores de ingresos medios y bajos; (Viviendas mejoradas promovidas 21%)
 - iii. OEG 4: Normar y promover el desarrollo sostenible del mercado de edificaciones, Infraestructura y equipamiento urbano (Tasa de inversión en el sector Construcción 78.8%)

Por otro lado, en los OEG restantes, dichos objetivos no han cumplido con lo programado, e incluso la ejecución señalada en sus indicadores es menor al 10.00% (DNU: Índice de planificación urbana, Índice de planificación territorial, OMA: Tecnologías alternativas validadas, DNS: Cobertura de agua potable en el área urbana, Cobertura de alcantarillado en el área urbana, Cobertura de saneamiento en el área rural, Cobertura de agua potable en el área rural, MVCS: Unidades orgánicas fortalecidas).

- **En los catorce (14) indicadores que señalan el desempeño anual de los cinco (05) OEG, solo en dos (02) indicadores se registra una evaluación positiva** (superior al 25%). En el resto de indicadores los resultados no están dentro de lo



esperado (12 indicadores), pero en cuatro (04) indicadores, se registra 0.00% de avance en los resultados (DNU: Índice de Planificación Urbana, Índice de Planificación Territorial, OMA: Tecnologías Alternativas Validadas, MVCS: Unidades Orgánicas Fortalecidas). construcción); y dos (02) indicadores no muestran información (DNC: Tasa de crecimiento del empleo en el Sector Construcción, e Índice de Seguridad en la Construcción). Al respecto se destaca según indicador y porcentaje de avance respecto de la programación anual, los siguientes:

- i. IND 1.3: Aguas Residuales Urbanas Tratadas usadas para Riego, se alcanzó los 180 lt/ seg. (100% de avance respecto de la programación anual),
- ii. IND 4.1: Normar y promover el desarrollo sostenible del mercado de edificaciones, infraestructura y equipamiento urbano; alcanzándose una Tasa de inversión en el Sector Construcción de 19.16% promedio en el periodo de evaluación (78.82% de avance respecto de la programación anual).

Asimismo, se destaca la contribución en los resultados obtenidos:

- i. En el OEG 2, DNV muestra un avance de 31.03% respecto a la programación física en Viviendas Mejoradas Promovidas (2,664.00 viviendas), aunque el desempeño del DNV no ha permitido alcanzar el total señalado por el OEG.
 - ii. En el OEG 3, la DNS muestra un avance de 38.74% respecto a la programación física en Cobertura de Agua Potable en el Área Urbana (contribuye con 0.01% en la ampliación de cobertura).
- A partir de lo anterior, se considera que **la evaluación de los OEG en la mayoría de los casos no ha alcanzado los resultados esperados** (el avance en promedio está por debajo del 25.00%), pero se destaca el desempeño positivo de DNV, sobre todo en Promover el mejoramiento de viviendas existentes en el ámbito urbano.
- b. Acerca de la Evaluación de los Objetivos Estratégicos Específicos (OEE) y los Indicadores de Resultado
- **En la evaluación de los OEE, participan todos los Órganos de Línea, pero falta integrar el Programa Mi Lote (de reciente creación).** Pero, es importante mencionar, que a diferencia de los OEG, en este caso participan casi la totalidad de órganos de línea y programas.
 - **En los diecinueve (19) OEE, la evaluación alcanza valores positivos en los indicadores de solo en cinco (05) OEE** (los resultados de sus indicadores muestran en promedio resultados por encima del 25.00% de ejecución física), mientras que en el resto de OEE los resultados no siendo los esperados incluso no señalan resultados de avance respecto a la programación anual. Los OEE con resultados destacados son:
 - i. OEE 1.1: Fortalecer la gestión del territorio,
 - ii. OEE 1.4: Establecer mecanismos de evaluación ambiental,
 - iii. OEE 2.1: Promover el mejoramiento de viviendas existentes en el ámbito urbano,
 - iv. OEE 4.3: Desarrollar la valuación de bienes muebles e inmuebles,
 - v. OEE 5.1: Mejorar la normatividad sectorial,
 - **En los treinta y nueve (39) indicadores que señalan el desempeño de los diecinueve (19) OEE, solo en ocho (08) indicadores se registra una evaluación positiva** (superior al 25.00%), 19 indicadores la evaluación es



negativa, y en 08 indicadores las instituciones no han remitido información sobre los resultados alcanzados.

Los resultados destacables según indicador respecto de la programación anual son:

- i. IND 1.1.1: 50.00 Gobiernos locales y regionales asistidos (1,000.00% de avance anual),
- ii. IND 1.4.1: 97.00 Informes de clasificación y evaluación de EIA's (32.33% de avance anual),
- iii. IND 2.1.1: 2,664.00 Viviendas mejoradas (31.01% de avance anual),
- iv. IND 3.2.1: 07 EPs con utilidad neta positiva (31.82% de avance anual),
- v. IND 4.3.1: 1,224.00 Valuaciones realizadas (61.20% de avance anual),
- vi. IND 5.1.1: 06 Normas aprobadas del Subsector Urbanismo (120.00% de avance anual),
- vii. IND 5.1.2: 08 Normas aprobadas del Subsector Vivienda (200.00% de avance anual),
- viii. IND 5.5.10: 14 GL capacitados en gestión del medio ambiente (46.67% de avance anual),

- Finalmente, a partir de lo anterior, se considera que en **la evaluación de los OEE tampoco se alcanzan los resultados esperados** para una evaluación semestral, destacándose el desempeño positivo en: Fortalecer la gestión del territorio y Promover la construcción y mejoramiento de viviendas existentes en el ámbito urbano, donde se obtuvieron los mejores resultados.

c. Acerca de la Evaluación de las Acciones y los Indicadores de Producto

- **Los cinco OEG muestra una ejecución financiera entre 0.00% y 50.00% aproximadamente** (OEG 4: tuvo ejecución no programada).
- **Respecto a los diecinueve OEE, 07 OEE muestran una ejecución financiera superior al 25.00%, 06 OEE muestran valores entre 0.00% y 25.00%, y el resto de OEE no han tenido ejecución financiera o no tuvieron programación.** En este sentido, destaca el OEE 2.1: Promover el mejoramiento de viviendas existentes en el ámbito urbano (330.37% de ejecución financiera respecto a la programación financiera anual).
- Finalmente, se **programaron más de 190 acciones a nivel institucional, entre proyectos y actividades (una de las actividades incluye más de 900 transferencias a gobiernos locales), que tuvieron una ejecución financiera anual solo de 10.53% (S/. 234,291,889.47) respecto de lo programado (S/. 2,224,681,106.00).**
- En términos de ejecución física, de las principales metas son las siguientes:

En materia de Vivienda:

- 1,133 viviendas nuevas promovidas
- 2,664 viviendas mejoradas promovidas

En materia de Urbanismo:

- 50 gobiernos locales asistidos en la formulación de planes de desarrollo

En materia de Saneamiento:

- 11,103 conexiones domiciliarias de agua en áreas urbanas y 7,928 de alcantarillado.



PERÚ

Ministerio
de Vivienda, Construcción
y Saneamiento

Plan Estratégico Institucional 2008 – 2015.
Evaluación Semestral 2009 - II.

- 1,660 conexiones domiciliarias de agua en áreas rurales y 1,275 conexiones domiciliarias de disposición sanitaria de excretas.



2. Recomendaciones

- a. Acerca de la Evaluación de los Resultados alcanzados en relación al Rol Estratégico (Objetivo Global y los Indicadores de Impacto)
- Considerando los resultados obtenidos, las proyecciones anuales para los próximos años debieran reajustarse, no solo donde se han obtenido resultados positivos, sino también donde se han obtenido resultados negativos.
 - Dado que los rankings se elaboran anualmente o cada dos años (Ranking de Competitividad-IMD, o Índice de Desarrollo Humano-PNUD), **deberían evaluarse el formular indicadores proxy, o sustitutos** que permitan estimar de una manera menos directa o menos precisa pudiera ser más prácticos para medir el logro del objetivo.
 - Al respecto, debe considerarse que el Ranking de Competitividad como el Índice de Desarrollo Humano, están elaborados en base a variables que no necesariamente todos sus indicadores están vinculados a la Institución, por lo que **debe evaluarse algunos de estos como indicadores de impacto**, y discriminar aquellas variables que siendo externas distorsionan los resultados, para solo considerar algunas variables de los mismos, que igualmente podrían medir los “grandes cambios” que la Institución espera lograr al final del Plan.
 - A fin de mejorar la metodología de formulación, seguimiento y evaluación de los Planes Estratégicos se propone coordinar con el CEPLAN en su calidad de Ente Rector y con los involucrados en el proceso de ejecución del plan el desarrollo metodológico de la evaluación que permita lo siguiente:
 - **Evaluar la contribución de cada Órgano de Línea o Programa al desempeño institucional** en cada uno de los indicadores propuestos.
 - **Evaluación intra e intersectorial**, que señale la contribución institucional al desempeño de los indicadores de impacto, considerando que en los resultados participan diversos sectores.
 - **Revisar y reajustar o corregir las proyecciones anuales del valor de IDH** (la línea base 2007 señala 0.854, pero el Informe sobre Desarrollo Humano Perú 2006 señala 0.5976, y el Informe sobre Desarrollo Humano 2007/ 2008 mundial señala 0.773), para poder hacer la evaluación.
 - Revisar la **metodología de calificación de los avances de las metas e indicadores a nivel individual y agregado** a fin de sustentar los avances en cuanto al cumplimiento de los objetivos, a nivel específico, general e institucional.
- b. Acerca de la Evaluación de los Objetivos Generales (OEG) y los Indicadores de Resultado
- Teniendo en cuenta que en las evaluaciones realizadas no se han considerado a nivel de OEG la incidencia de los programas PGT, PIMB y el recientemente creado Mi LOTE por no presentar indicadores de resultado de cada uno de ellos y que estos programas contribuyen a los OEG de “Promover la ocupación racional, ordenada y sostenible del territorio nacional”, y “Promover el acceso de la población



a una vivienda adecuada, en especial en los sectores de ingresos medios y bajos” se considera necesario lo siguiente:

- Incluir en la programación del PEI los indicadores de desempeño que sean necesarios para cada programa en cada nivel de objetivo para cada programa.

A fin de que se considere integralmente todas las intervenciones que se realizan a nivel institucional.

En el marco de un futuro proceso de actualización del PEI se debe tener en cuenta lo siguiente:

- **Las proyecciones anuales deben revisarse y reajustarse de acuerdo a los valores alcanzados en todos los objetivos**, debido a que se registra una baja ejecución (solo dos indicadores están por encima del 25.00%), y sobre todo en los indicadores donde el desempeño es menor al 10.00% (DNU: Índice de planificación urbana, Índice de planificación territorial, OMA: Tecnologías Alternativas Validadas, DNV: Viviendas Nuevas promovidas, DNS: Cobertura de agua potable en el área urbana, Cobertura de alcantarillado en el área urbana, Cobertura de saneamiento en el área rural, Cobertura de agua potable en el área rural, MVCS: Unidades orgánicas fortalecidas), salvo que en las evaluaciones institucionales, los retrasos hayan sido superados.

Es importante destacar que algunos indicadores están reduciendo brechas (índice de planificación urbana, índice de planificación territorial, viviendas nuevas promovidas, cobertura de agua potable en el área urbana, cobertura de alcantarillado en el área urbana, cobertura de saneamiento en el área rural, cobertura de agua potable en el área rural) y otros no (tecnologías alternativas validadas, tasa de inversión en el sector construcción, entre otros), por lo tanto, deben elaborarse estrategias diferenciadas para revisarse no solo los resultados semestrales y anuales, sino, los resultados en todo el horizonte del Plan.

Un criterio adicional para la revisión debe considerar que algunos Órganos de Línea y Programas inicialmente no habían presentado programación en la formulación del PEI, pero actualmente están presentando ejecución física (y por lo tanto financiera), la cual debe incluirse, como en el caso del Programa Mi Lote.

Y finalmente, también deben hacerse los ajustes considerando los resultados programados en los OEE, es decir, debe haber consistencia entre los resultados programados en cada escala de análisis. En el caso del OEG 3 deben conciliarse el número de conexiones de agua o saneamiento con la cobertura urbana o rural a nivel global como por cada Órgano de Línea o Programa (DNS, PAPT, PRONASAR).

- **Las unidades orgánicas y programas que han tenido un desempeño inferior al 10.00% deben hacer una evaluación de pasos, procesos, indicadores y productos**, y coordinar con las unidades de planificación, programación y racionalización, para reestructurar su participación en el PEI. Al respecto, uno de los criterios para la revisión de indicadores, debe ser lo señalado en la definición operativa, debido a que algunos productos requieren mayor proceso de ejecución por los procesos administrativos internos y/ o causas atribuibles a terceros, además de consideraciones geográficas (dispersión espacial u otros) y de competencias (por lo que requieren mayor coordinación), que no permiten su ejecución física y financiera en un período semestral o anual, por lo tanto debiera revisarse estos



procesos, para tener una dimensión temporal real del producto y su programación en el Plan Estratégico.

- **La Institución debe desarrollar una metodología para calcular la tasa de crecimiento del empleo en el Sector Construcción**, y articularla a nivel Sectorial, formulando un indicador de empleo institucional/ sectorial.
- **También debe considerarse la revisión de algunos indicadores**, considerando los siguientes criterios:
 - i. No haber entregado o remitido la información. Algunos Órganos de Línea o Programas no han remitido información sobre el desempeño de los indicadores (Tasa de crecimiento del empleo en el Sector Construcción, Índice de seguridad en la Construcción), quizá por la escasa, nula o dificultad para generar la información respectiva y que hacen más difícil la evaluación de los OEG.
 - ii. Nula ejecución (0.00%). Algunos indicadores como no muestra ejecución en el periodo de evaluación, como: Índice de Planificación Territorial, Tecnologías Alternativas Validadas y Unidades Orgánicas Fortalecidas, entre otros.
 - iii. Es importante señalar que los indicadores y la programación han sido aprobados por los responsables de su cumplimiento, en tal sentido son ellos los encargados de organizar su recopilación de la información, sistematización consolidación y determinación del valor final.
 - iv. Asimismo, se han aprobado indicadores que miden el cumplimiento de políticas como el índice de seguridad, o el de planeamiento que no necesariamente significa que lo tenga que realizar directamente algún órgano del MVCS sino que sirve para constatar la verificación del cumplimiento de una política aprobada por la institución..
- **Debe haber mayor rigurosidad en la elaboración y entrega de la información por parte de los Órganos de Línea, Programas y Proyectos**, sobretudo para conocer su participación en el desempeño institucional la información remitida debe estar integrada al POI respectivo. También debe procurar alcanzar la información del PIA (Presupuesto Institucional de Apertura) y PIM (Presupuesto Inicial Modificado).
- **La Institución debe revisar cuales son las actividades y proyectos considerados estratégicos**, pues el desempeño positivo de algunos indicadores es perjudicado por otros indicadores en el promedio del OEG, y viceversa, el desempeño negativo de algunos indicadores es favorecido por otros indicadores en el promedio del OEG.

En cualquiera de los casos, esto influye positiva o negativamente en la evaluación del OEG, lo que podría implicar que la Institución esta siendo evaluado positiva o negativamente por “estar haciendo” o “dejar de hacer” aquello que justamente define el OEG. Al respecto, en el OEG 1, los indicadores que definen la condición estratégica son los “Índice de Planificación Urbana”, “Índice de Planificación Territorial”, y no necesariamente “Aguas Residuales Urbanas Tratadas Usadas para Riego” o “Tecnologías Alternativas Validadas”.



c. Acerca de la Evaluación de los Objetivos Específicos (OEE) y los Indicadores de Resultado

- **Debe procurarse que todas los Programas identifiquen, diseñen e incorporen un indicador para la evaluación de los OEE.** En los OEE, faltaría desarrollar un indicador para evaluar los resultados del desempeño y la contribución al PEI del Programa Mi Lote.
- **Las proyecciones anuales deben revisarse y reajustarse de acuerdo a los valores alcanzados en los OEE,** particularmente en los objetivos donde se registra una ejecución menor al 10.00%.

Al igual que en lo OEG, los criterios adicionales para la revisión debe considerar que algunas Órganos de Línea, Programas o Proyectos inicialmente no habían presentado programación en la formulación del PEI, pero actualmente están presentando ejecución física (Programa Mi Lote); y también debe haber consistencia entre los resultados programados entre los OEG y OEE (en el OEG 3 deben conciliarse el número de conexiones de agua o saneamiento con la cobertura urbana o rural).

- **Debe considerarse revisar algunos objetivos específicos y/o indicadores, si es que los Órganos de Línea, Programas o Proyectos consideran que es difícil remitir información de los mismos.** En el caso de los OEE, no se ha remitido información de todos los indicadores (Monto de la Inversión Privada en Infraestructura y Equipamiento, Ratio Inversión Privada/ Pública, entre otros).
- Igualmente, esta modificación, **debe reconsiderar el carácter estratégico de algunos objetivos específicos o de sus Indicadores, o incluso su eliminación,** pues en algunos casos, más que contribuir al desempeño del OEG o de los OEE, perjudican el desempeño de los mismos.
- **Al igual que en los OEG, la información de los OEE debe estar integrada al POI respectivo.** En este sentido, es importante conocer el desempeño de los OEE en el Plan Operativo, considerando solo las actividades y proyectos estratégicos.
- **Y las unidades orgánicas y programas que han tenido un desempeño inferior al 10.00% deben hacer una evaluación de pasos, procesos, indicadores y productos,** y coordinar con las unidades de planificación, programación y racionalización respectiva, para reestructurar su participación en el PEI.

d. Acerca de la Evaluación de las Acciones y los Indicadores de Producto

- **Las proyecciones anuales deben revisarse y reajustarse de acuerdo a los valores alcanzados,** y anularse las actividades y proyectos que no tienen (y no tendrán) ejecución, para no perjudicar los resultados del desempeño en cada escala de análisis.
- **Finalmente, debe promoverse desde esta escala de análisis la integración con otros documentos de gestión,** identificando los proyectos y actividades que son parte de la evaluación del POI e integrarlos a sus respectivos objetivos en el PEI.



PERÚ

Ministerio
de Vivienda, Construcción
y Saneamiento

Plan Estratégico Institucional 2008 – 2015.
Evaluación Semestral 2009 - II.

ANEXO.

1. Formato 1: Rol Estratégico e Indicadores de Impacto.
2. Formato 2: Objetivos Estratégicos Generales e Indicadores de Resultado.
3. Formato 3: Objetivos Estratégicos Específicos e Indicadores de Resultado.
4. Formato 4: Acciones e Indicadores de Producto.



PERÚ

Ministerio
de Vivienda, Construcción y
Saneamiento

Secretaría
General

Oficina General de
Planificación y
Presupuesto

Unidad de Planificación,
Programación y
Racionalización

**ANEXO
EVALUACIÓN SEMESTRAL 2010 - I
PLAN ESTRATÉGICO INSTITUCIONAL 2008 - 2015**

Marzo, 2011

FORMATO 1

Plan Estratégico Sectorial 2008-2015. Rol Estratégico e Indicadores de Impacto
Sector Vivienda, Construcción y Saneamiento

Visión Institucional							
El país cuenta con un territorio ordenado y un sistema de centros de población competitivos y sostenibles, que brindan condiciones para el mejoramiento continuo de la calidad de vida de la población.							
Misión Institucional							
Somos el ente rector en materia de, vivienda, urbanismo, construcción y saneamiento, responsable de diseñar, normar, promover, supervisar, evaluar y ejecutar la política sectorial, contribuyendo a la competitividad y el desarrollo territorial sostenible del país, en beneficio preferentemente de la población de menores recursos.							
Objetivo Global							
Promover la ocupación ordenada del territorio y el desarrollo de centros de población competitivos y sostenibles, a través de una gestión sectorial eficaz y eficiente, contribuyendo a lograr una adecuada inserción del país en el proceso de globalización.							
Nº	Indicadores de Impacto	Definición Operativa	Unidad de Medida	Línea de base 2007	2010-I		Fuente de Información, Medios de Verificación
					Proyección PESEM	Valor Alcanzado	
1	Tasa de crecimiento del PBI del Sector Construcción	Incremento porcentual en la producción nacional del sector construcción. Incluye la variación en el consumo de cemento y otros materiales de construcción	Porcentaje	16.50	11.00	19.16	INEI, Cuentas Nacionales
2	Ubicación del Perú en Ranking Mundial de Competitividad en infraestructura	Comprende infraestructura básica, tecnológica, medio ambiente, científica y educación.	Número de orden	52.00	50.00	57.00	IMD, Ranking Mundial de Competitividad
3	Tasa de mortalidad infantil por EDAs	Se refiere a niños menores de cuatro años fallecidos debido a enfermedades gastro intestinales	Tanto por mil	21.00	18.00	S.I	INEI, ENDES
4	Ubicación del Perú en Ranking Mundial de Competitividad	Incluye desempeño económico, eficiencia empresarial, eficiencia gubernamental e infraestructura.	Número de orden	35.00	31.00	41.00	IMD, Ranking Mundial de Competitividad
5	Índice de Desarrollo Humano en el Perú	Comprende tres parámetros: vida larga y saludable, educación y vida digno	Valor IDH	0.854	0.873	0.723	PNUD, Informe de Desarrollo Humano

Visión Institucional														
El país cuenta con un territorio ordenado y un sistema de centros de población competitivos y sostenibles, que brindan condiciones para el mejoramiento continuo de la calidad de vida de la población.														
Misión Institucional														
Somos el ente rector en materia de, vivienda, urbanismo, construcción y saneamiento, responsable de diseñar, normar, promover, supervisar, evaluar y ejecutar la política sectorial, contribuyendo a la competitividad y el desarrollo territorial sostenible del país, en beneficio preferentemente de la población de menores recursos.														
Objetivo Estratégico General	Definición Operativa	Unidad de medida	Linea de base 2007	2010 - I									Fuente de Información / Medios de Verificación	
				Programación			Ejecución		% de Avance					
				Anual 2010 (1)	Acumulada 2008-2010 (2)	Total PESEM 2008-2015 (3)	Del I Semestre (4)	Al I Semestre 2008-2010 (5)	Semestral/ Anual (6)=(4)/(1)	Acumulada 2008-2010 (7)=(5)/(2)	Total PESEM 2008-2015 (8)=(5)/(3)			
OEG 1 Promover la ocupación racional, ordenada y sostenible del territorio nacional														
1.1	Indicador	Índice de planificación urbana	% de distritos con planes de desarrollo urbano aprobados y en ejecución	%	10.00	5.00	12.00	70.00	0.00	0.32	0.00%	2.67%	0.46%	DNU
1.2	Indicador	Índice de planificación territorial	% de provincias con planes de acondicionamiento territorial aprobados y en ejecución	%	10.00	6.00	14.00	70.00	0.00	1.00	0.00%	7.14%	1.43%	DNU
1.3	Indicador	Aguas residuales urbanas tratadas usadas para riego.	Volumen de aguas residuales urbanas tratadas usadas para riego	litros/ seg.	180.00	180.00	180.00	180.00	180.00	180.00	100.00%	100.00%	100.00%	OMA
1.4	Indicador	Tecnologías alternativas validadas	Número de tecnologías validadas	N°	2.00	2.00	7.00	17.00	0.00	3.00	0.00%	42.86%	17.65%	OMA
OEG 2 Promover el acceso de la población a una vivienda adecuada, en especial en los sectores de ingresos medios y bajos														
2.1	Indicador	Viviendas nuevas promovidas	Viviendas nuevas en el ámbito nacional	N°	2,001.00	22,107.00	46,400.00	176,015.00	1,133.00	10,654.00	5.13%	22.96%	6.05%	DNV, UCS-PASH
		DNV			0.00	20,307.00	40,979.00	165,194.00	1,032.00	7,091.00	5.08%	17.30%	4.29%	
		PASH			2,001.00	1,800.00	5,421.00	10,821.00	101.00	3,563.00	5.61%	65.73%	32.93%	
2.2	Indicador	Viviendas mejoradas promovidas	Viviendas pre existentes, mejoradas cualitativamente	N°	730.00	12,491.00	26,370.00	95,762.00	2,664.00	33,147.00	21.33%	125.70%	34.61%	DNV, UCS-PASH
		DNV			730.00	8,591.00	18,497.00	76,189.00	2,664.00	33,147.00	31.01%	179.20%	43.51%	
		PASH			0.00	3,900.00	7,873.00	19,573.00	0.00	0.00	0.00%	0.00%	0.00%	

FORMATO 2
Plan Estratégico Sectorial Multianual 2008-2015. Objetivos Generales e Indicadores de Resultado
Sector Vivienda, Construcción y Saneamiento

Objetivo Estratégico General	Definición Operativa	Unidad de medida	Línea de base 2007	2010 - I									Fuente de Información / Medios de Verificación	
				Programación			Ejecución		% de Avance					
				Anual 2010 (1)	Acumulada 2008-2010 (2)	Total PESEM 2008-2015 (3)	Del I Semestre (4)	Al I Semestre 2008-2010 (5)	Semestral/ Anual (6)=(4)/(1)	Acumulada 2008-2010 (7)=(5)/(2)	Total PESEM 2008-2015 (8)=(5)/(3)			
OEG 3 Promover el acceso de la población a servicios de saneamiento sostenibles y de calidad														
3.1	Indicador	Cobertura de agua potable en el área urbana	Porcentaje la población que cuenta con servicios de agua potable	%	82.00	3.20	7.46	17.28	0.24	1.43	7.51%	19.15%	8.27%	DNS
		DNS				0.03	0.10	0.13	0.01	0.10	38.74%	96.45%	74.19%	
		PAPT				3.17	7.36	17.15	0.23	1.33	7.21%	18.10%	7.77%	
3.2	Indicador	Cobertura de alcantarillado en el área urbana	Porcentaje la población que cuenta con servicios de alcantarillado en el área urbana	%	73.00	3.25	7.25	17.15	0.21	1.41	6.61%	19.51%	8.25%	DNS
		DNS				0.04	0.14	0.19	0.00	0.05	9.85%	38.29%	28.21%	
		PAPT				3.21	7.11	16.96	0.21	1.36	6.57%	19.14%	8.02%	
3.3	Indicador	Cobertura de saneamiento en el área rural	Porcentaje la población en el área rural que cuenta con unidades básicas sanitarias en el área rural (pob < 2,000)	%	33.00	3.93	8.17	20.29	0.07	0.78	1.77%	9.59%	3.86%	DNS
		PAPT				1.44	2.88	10.08	0.00	0.00	0.00%	0.00%	0.00%	
		PRONASAR				2.49	5.29	10.21	0.07	0.78	2.79%	14.81%	7.67%	
3.4	Indicador	Cobertura de agua potable en el área rural	Porcentaje la población que cuenta con servicios de agua potable en el área rural	%	62.00	3.38	7.00	18.02	0.09	0.87	2.68%	12.47%	4.84%	DNS
		PAPT				1.44	2.88	10.08	0.00	0.00	0.00%	0.00%	0.00%	
		PRONASAR				1.94	4.12	7.94	0.09	0.87	4.67%	21.18%	10.99%	
OEG 4 Normar y promover el desarrollo sostenible del mercado de edificaciones, infraestructura y equipamiento urbano														
4.1	Indicador	Tasa de inversión en el sector Construcción	Variación en la producción total de bienes y servicios en el sector construcción al año	%	21.00	24.31	23.17	26.32	19.16	11.49	78.82%	49.59%	43.66%	DNC
4.2	Indicador	Tasa de crecimiento del empleo en el sector Construcción	Variación porcentual en el número de personas empleadas en el sector construcción	%	17.40	19.01	18.46	19.92	S.I.	S.I.	---	---	---	DNC
4.4	Indicador	Índice de seguridad en la construcción	Se refiere a accidentes en la construcción de edificaciones	Tanto por mil	18.90	18.00	18.40	17.40	S.I.	S.I.	---	---	---	DNC
OEG 5 Fortalecer capacidades del MVCS y su articulación con los gobiernos subnacionales														
5.1	Indicador	Porcentaje de unidades orgánicas fortalecidas	UO con mayores capacidades para la promoción y ejecución de actividades sectoriales	%	15.00	20.00	80.00	100.00	0.00	4.00	0.00%	5.00%	4.00%	ONACOSPI
<p>Notas: Para los indicadores 1.1, 1.2, 1.3, 1.4, 1.5, 3.1, 3.2, 3.3, 3.4, 3.5, 4.1 y 4.2, en la Programación Anual (PAn), se señala la diferencia entre los valores programados para el año 2010 (P2010) y 2009 (P2009). Es decir, PAn= (P2010-P2009), o (P2009-P2010), según corresponda.</p> <p>Para los indicadores 1.1, 1.2, 1.3, 1.4, 1.5, 3.1, 3.2, 3.3, 3.4, 3.5, 4.1 y 4.2, la Programación Acumulada (PAc), resulta de la suma de las diferencias de los valores programados entre los años 2009 (P2009) y 2008 (P2008), y los valores programados entre los años 2010 (P2010) y 2009 (P2009). Es decir, PAc= (P2009-P2008) + (P2010-P2009), o (P2008-P2009) + (P2009-P2010), según corresponda.</p> <p>La Programación Total PESEM (PTP), resulta de la diferencia entre los valores programados para los años 2015 (P2015) y 2008 (P2008). Es decir, PTP= (P2015-P2008), o (P2008-P2015), según corresponda.</p>														

FORMATO 3

Plan Estratégico Sectorial Multianual 2008-2015. Objetivos Estratégicos Específicos e Indicadores de Resultado
Sector Vivienda, COonstrucción y Saneamiento

Objetivo Estratégico General / Objetivo Estratégico Específico	Unidad de medida	Línea de Base 2007	2010-I									Fuente de Información, Medios de Verificación	
			Programación			Ejecución		% de Avance					
			Anual 2010 (1)	Acumulada 2008-2010 (2)	Total PESEM 2008-2015 (3)	Del I Semestre (4)	Al I Semestre 2008-2010 (5)	Semestral/ Anual (6)=(4)/(1)	Acumulada 2008-2010 (7)=(5)/(2)	Total PESEM 2008-2015 (8)=(5)/(3)			
OEG 1 Promover la ocupación racional, ordenada y sostenible del territorio nacional													
OEE 1.1 Fortalecer la gestión del territorio													
1.1.1	Indicador	Gobiernos locales y regionales asistidos	N°	0.00	5.00	11.00	46.00	50.00	89.00	1000.00%	809.09%	193.48%	DNU-PGT
OEE 1.2 Promover la inversión en infraestructura y equipamiento													
1.2.1	Indicador	Monto de la inversión privada en infraestructura y equipamiento	S/.	93,000,000.00	101,623,611.00	296,077,311.00	851,796,870.00	S.I.	528,426.00	---	0.18%	0.06%	PIMBP
1.2.2	Indicador	Monto de la inversión pública en infraestructura y equipamiento	S/.	591,000,000.00	645,801,657.00	1,881,523,557.00	5,413,031,721.00	4,310,196.00	385,630,708.00	0.67%	20.50%	7.12%	PIMBP
OEE 1.3 Promover la recuperación de las áreas urbano - rurales													
1.3.1	Indicador	Espacios urbanos, periurbanos recuperados (Programa de Gestión Ambiental en Ecosistemas Frágiles)	Hectárea	0.00	5.00	10.00	35.00	0.00	0.00	0.00%	0.00%	0.00%	OMA
OEE 1.4 Establecer mecanismos de evaluación ambiental													
1.4.1	Indicador	Informes de clasificación y evaluación de EIAs	N°	307.00	300.00	1,025.00	2,525.00	97.00	772.00	32.33%	75.32%	30.57%	OMA
OEE 1.5 Investigar y validar tecnologías limpias.													
1.5.1	Indicador	Tecnologías innovadoras validadas	N°	2.00	2.00	7.00	17.00	0.00	3.00	0.00%	42.86%	17.65%	OMA

FORMATO 3

Plan Estratégico Sectorial Multianual 2008-2015. Objetivos Estratégicos Específicos e Indicadores de Resultado
Sector Vivienda, COstrucción y Saneamiento

Objetivo Estratégico General / Objetivo Estratégico Específico	Unidad de medida	Línea de Base 2007	2010-I									Fuente de Información, Medios de Verificación	
			Programación			Ejecución		% de Avance					
			Anual 2010 (1)	Acumulada 2008-2010 (2)	Total PESEM 2008-2015 (3)	Del I Semestre (4)	Al I Semestre 2008-2010 (5)	Semestral/ Anual (6)=(4)/(1)	Acumulada 2008-2010 (7)=(5)/(2)	Total PESEM 2008-2015 (8)=(5)/(3)			
OEG 2 Promover el acceso de la población a una vivienda adecuada, en especial en los sectores de ingresos medios y bajos													
OEE 2.1: Promover el mejoramiento de viviendas existentes en el ámbito urbano													
2.1.1	Indicador	Viviendas mejoradas (BFH:CSP+MV)	N°	730.00	8,591.00	18,497.00	76,189.00	2,664.00	33,147.00	31.01%	179.20%	43.51%	DNV
2.1.2	Indicador	Subsidios para la formalización de edificaciones (BF)	N° de subsidios	0.00	3,900.00	7,873.00	19,573.00	0.00	2,000.00	0.00%	25.40%	10.22%	DNV, PASH
OEE 2.2: Promover la construcción de viviendas, preferentemente de interés social, en el ámbito urbano													
2.2.1	Indicador	Viviendas subsidiadas por el Estado (BFH:AVN)	N°	2,001.00	1,800.00	5,421.00	10,821.00	101.00	3,563.00	5.6%	65.7%	32.9%	PASH
2.2.2	Indicador	Viviendas Nuevas Promovidas (BBP+BFH:AVN+AVN DC)	N°	0.00	20,307.00	40,979.00	165,194.00	1,032.00	7,091.00	5.1%	17.3%	4.3%	DNV
OEE 2.3: Promover la construcción y mejoramiento de viviendas en el ámbito rural													
2.3.1	Indicador	Fomento Habitacional (Proyectos Piloto de Vivienda Rural)	N° de Proyectos Piloto de Vivienda Rural	0.00	3.00	9.00	9.00	0.00	3.00	0.00%	33.33%	33.33%	DNV
OEG 3 Promover el acceso de la población a servicios de saneamiento sostenibles y de calidad													
OEE 3.1 Ampliar y mejorar la infraestructura sanitaria.													
3.1.1	Indicador	Nuevas conexiones domiciliarias de agua en áreas urbanas	N°	41,809.00	147,809.00	344,694.00	798,841.00	11,103.00	66,031.00	7.51%	19.16%	8.27%	DNS,PAPT
		DNS	N°	2,422.00	1,343.00	4,419.00	6,228.00	537.00	4,457.00	39.99%	100.86%	71.56%	
		PAPT	N°	39,387.00	146,466.00	340,275.00	792,613.00	10,566.00	61,574.00	7.21%	18.10%	7.77%	
3.1.2	Indicador	Nuevas conexiones domiciliarias de alcantarillado en áreas urbanas	N°	39,936.00	150,354.00	335,092.00	792,554.00	9,928.00	65,366.00	6.60%	19.51%	8.25%	DNS,PAPT
		DNS	N°	1,069.00	1,995.00	6,646.00	8,898.00	182.00	2,477.00	9.12%	37.27%	27.84%	
		PAPT	N°	38,867.00	148,359.00	328,446.00	783,656.00	9,746.00	62,889.00	6.57%	19.15%	8.03%	
3.1.3	Indicador	Nuevas conexiones domiciliarias de agua en áreas rurales	N°	9,823.00	61,980.00	128,291.00	330,340.00	1,660.00	16,000.00	2.68%	12.47%	4.84%	PRONASAR - PAPT
		PRONASAR	N°	9,823.00	35,580.00	75,491.00	145,540.00	1,660.00	16,000.00	4.67%	21.19%	10.99%	
		PAPT	N°	0.00	26,400.00	52,800.00	184,800.00	0.00	0.00	0.00%	0.00%	0.00%	
3.1.4	Indicador	Conexiones domiciliarias de disposición sanitaria de excretas	N°	12,630.00	72,145.00	149,859.00	371,922.00	1,275.00	14,362.00	1.77%	9.58%	3.86%	PRONASAR - PAPT
		PRONASAR	N°	12,630.00	45,745.00	97,059.00	187,122.00	1,275.00	14,362.00	2.79%	14.80%	7.68%	
		PAPT	N°	0.00	26,400.00	52,800.00	184,800.00	0.00	0.00	0.00%	0.00%	0.00%	
OEE 3.2 Promover la sostenibilidad de los servicios.													
3.2.1	Indicador	EPSs con utilidad neta positiva (DNS)	N°	17.00	22.00	59.00	204.00	7.00	7.00	31.82%	11.86%	3.43%	DNS
OEE 3.3 Optimizar el uso de los recursos hídricos													
3.3.1	Indicador	Personas sensibilizadas en educación sanitaria	Número	23,436.00	94,359.00	586,936.00	586,936.00	S.I.	S.I.	---	---	---	PRONASAR

FORMATO 3

Plan Estratégico Sectorial Multianual 2008-2015. Objetivos Estratégicos Específicos e Indicadores de Resultado
Sector Vivienda, COonstrucción y Saneamiento

Objetivo Estratégico General / Objetivo Estratégico Específico	Unidad de medida	Línea de Base 2007	2010-I									Fuente de Información, Medios de Verificación	
			Programación			Ejecución		% de Avance					
			Anual 2010 (1)	Acumulada 2008-2010 (2)	Total PESEM 2008-2015 (3)	Del I Semestre (4)	Al I Semestre 2008-2010 (5)	Semestral/ Anual (6)=(4)/(1)	Acumulada 2008-2010 (7)=(5)/(2)	Total PESEM 2008-2015 (8)=(5)/(3)			
OEG 4 Normar y promover el desarrollo sostenible del mercado de edificaciones, infraestructura y equipamiento urbano													
OEE 4.1 Promover la inversión pública y privada													
4.1.1	Indicador	Ratio inversión privada / pública	N°	1.50	1.80	4.95	13.25	S.I.	S.I.	---	---	---	INEI
OEE 4.2 Fomentar el desarrollo tecnológico, difusión y capacitación.													
4.2.1	Indicador	Proyectos pilotos sobre sistemas y/o elementos constructivos elaborados	N° de Proyectos	0.00	1.00	7.00	12.00	0.00	1.00	0.00%	14.29%	8.33%	DNC
OEE 4.3 Desarrollar la valuación de bienes muebles e inmuebles													
4.3.1	Indicador	Valuaciones realizadas	N°	1,800.00	2,000.00	6,000.00	16,000.00	1,224.00	4,391.00	61.20%	73.18%	27.44%	DNC
OEG 5 Fortalecer capacidades del MVCS y su articulación con los gobiernos subnacionales													
OEE 5.1. Mejorar la normatividad sectorial													
5.1.1	Indicador	Normas aprobadas de Urbanismo	Normas	4.00	5.00	15.00	40.00	6.00	9.00	120.00%	60.00%	22.50%	DNU
5.1.2	Indicador	Normas aprobadas de Vivienda	Normas	4.00	4.00	12.00	32.00	8.00	37.00	200.00%	308.33%	115.63%	DNV
5.1.3	Indicador	Normas aprobadas de Saneamiento	Normas	4.00	5.00	15.00	40.00	0.00	21.00	0.00%	140.00%	52.50%	DNS
5.1.4	Indicador	Normas aprobadas de Construcción	Normas	0.00	0.00	0.00	0.00	0.00	3.00	---	---	---	DNC
5.1.5	Indicador	Normas aprobadas de Medioambiente	Normas	1.00	2.00	6.00	16.00	0.00	0.00	0.00%	0.00%	0.00%	OMA
5.1.6	Indicador	Instrumentos de gestión ambiental aprobados	N°	1.00	2.00	7.00	17.00	0.00	2.00	0.00%	28.57%	11.76%	OMA
OEE 5.2. Implementar el sistema de información sectorial integrado													
5.2.1	Indicador	Sistema implementado	N°	0.00	1.00	1.00	1.00	0.00	0.00	0.00%	0.00%	0.00%	OGEI - MVCS
5.2.2	Indicador	Sistema de información implementado	N°	1.00	1.00	1.00	1.00	0.00	0.00	0.00%	0.00%	0.00%	UCS-PASH
OEE 5.3. Fortalecer la capacidad operativa													
5.3.1	Indicador	Oficinas fortalecidas (capacitadas e implementadas)	N°	4.00	6.00	18.00	44.00	0.00	11.00	0.00%	61.11%	25.00%	UCS - PASH
5.3.2	Indicador	Personas capacitadas	N°	120.00	180.00	570.00	1,350.00	S.I.	440.00	---	77.19%	32.59%	UCS - PASH
OEE 5.4. Implementar el sistema de monitoreo y evaluación integrado													
5.4.1	Indicador	Sistema implementado	N°	0.00	0.00	1.00	1.00	1.00	3.00	---	300.00%	300.00%	OGEI - MVCS

FORMATO 3

Plan Estratégico Sectorial Multianual 2008-2015. Objetivos Estratégicos Específicos e Indicadores de Resultado
Sector Vivienda, COonstrucción y Saneamiento

Objetivo Estratégico General / Objetivo Estratégico Específico			Unidad de medida	Línea de Base 2007	2010-I								Fuente de Información, Medios de Verificación
					Programación			Ejecución		% de Avance			
					Anual 2010 (1)	Acumulada 2008-2010 (2)	Total PESEM 2008-2015 (3)	Del I Semestre (4)	Al I Semestre 2008-2010 (5)	Semestral/ Anual (6)=(4)/(1)	Acumulada 2008-2010 (7)=(5)/(2)	Total PESEM 2008-2015 (8)=(5)/(3)	
OEE 5.5. Fortalecer capacidades en GR y GL													
5.5.1	Indicador	GR capacitados en gestion urbana	N°	0.00	24.00	72.00	192.00	0.00	2.00	0.00%	2.78%	1.04%	UCS - PASH
5.5.2	Indicador	GL capacitados en gestion urbana	N°	0.00	30.00	90.00	195.00	14.00	24.00	46.67%	26.67%	12.31%	UCS - PASH
5.5.3	Indicador	GR capacitados en promocion de vivienda	N°	0.00	24.00	24.00	96.00	0.00	0.00	0.00%	0.00%	0.00%	UCS - PASH
5.5.4	Indicador	GL capacitados en promocion de vivienda	N°	0.00	500.00	500.00	2,000.00	0.00	0.00	0.00%	0.00%	0.00%	UCS - PASH
5.5.5	Indicador	GR capacitados en gestion del saneamiento	N°	0.00	24.00	48.00	120.00	0.00	5.00	0.00%	10.42%	4.17%	UCS - PASH
5.5.6	Indicador	GL capacitados en gestion del saneamiento	N°	0.00	30.00	90.00	195.00	5.00	18.00	16.67%	20.00%	9.23%	UCS - PASH
5.5.7	Indicador	GR capacitados en gestion del medioambiente	N°	2.00	3.00	9.00	24.00	0.00	3.00	0.00%	33.33%	12.50%	OMA
5.5.8	Indicador	GL capacitados en gestion del medioambiente	N°	12.00	18.00	54.00	144.00	0.00	30.00	0.00%	55.56%	20.83%	OMA

Objetivo Estratégico General / Objetivo Estratégico Específico / Líneas de acción / Proyectos / Indicadores de Producto				Tipo de Indicador	Unidad de Medida	Línea Base 2007	2010 - I										Fuente de Información, Medios de Verificación	
							Programación			Ejecución			% de Avance			PIA		PIM o Meta Modificada al 30.06.2009
							Annual 2010 (1)	Acumulada 2008-2010 (2)	Total PESEM 2008-2015 (3)	Del I Semestre 2010 (4)	Al I Semestre 2008-2010 (5)	Semestral/ Anual 2010 (6)=(4)/(1)	Acumulada 2008-2010 (7)=(5)/(2)	Total PESEM 2008-2015 (8)=(5)/(3)				
OEE 1 Promover la ocupación racional y ordenada y sostenible del territorio nacional.						149,577,612.00	384,702,862.00	962,710,021.00	2,884,370,841.00	20,033,238.24	621,738,269.15	5.21%	64.58%	21.56%	154,906,721.00	63,186,687.97		
OEE 1.1 Fortalecer la gestión del territorio						0.00	5,667,700.00	12,581,700.00	40,620,200.00	687,897.57	1,868,938.72	12.14%	14.85%	4.60%	1,071,440.00	1,200,197.97		
Actividad	Formulación de planes de ordenamiento urbano nacional.	Recursos	S/.	0.00	100,000.00	700,000.00	700,000.00	66,800.00	167,252.21	66.80%	23.89%	23.89%	85,000.00	84,556.96	MVCS - DNU			
Indicador	Planes aprobados	Producto	N°	0.00	0.00	1.00	1.00	0.00	0.00	---	0.00%	0.00%						
Actividad	Asesoramiento y asistencia técnica en planeamiento territorial.	Recursos	S/.	0.00	3,890,000.00	7,780,000.00	27,230,000.00	205,292.20	483,342.94	5.28%	6.21%	1.78%	342,000.00	306,791.30	MVCS - DNU			
Indicador	Planes aprobados	Producto	N°	0.00	50.00	100.00	350.00	0.00	7.00	0.00%	7.00%	2.00%						
Actividad	Asesoramiento y asistencia técnica en gestión del suelo urbano.	Recursos	S/.	0.00	420,600.00	630,900.00	2,733,900.00	70,533.20	196,851.36	16.77%	31.20%	7.20%	111,000.00	150,065.96	MVCS - DNU			
Indicador	Estudios de base para el manejo del suelo urbano	Producto	N°	0.00	6.00	9.00	39.00	1.00	2.50	16.67%	27.78%	6.41%						
Actividad	Asesoramiento y asistencia técnica para la elaboración de catastros.	Recursos	S/.	0.00	119,100.00	158,800.00	754,300.00	0.00	10.00	0.00%	0.01%	0.00%	S.I.	S.I.	MVCS - DNU			
Indicador	Catastros implementados	Producto	N°	0.00	6.00	8.00	38.00	0.00	0.00	0.00%	0.00%	0.00%						
Actividad	Asesoramiento y asistencia técnica en formulación de planes de arancelamiento de áreas urbanas y rurales.	Recursos	S/.	0.00	880,000.00	2,880,000.00	7,280,000.00	217,503.17	723,676.26	24.72%	25.13%	9.94%	414,240.00	426,476.47	MVCS - DNU			
Indicador	Planes básicos arancelarios digitalizados	Producto	N°	0.00	200.00	654.00	1,654.00	653.00	2,148.00	326.50%	328.44%	129.87%						
Actividad	Desarrollo del sistema de información urbano territorial.	Recursos	S/.	0.00	58,000.00	232,000.00	522,000.00	127,769.00	150,735.95	220.29%	64.97%	28.88%	119,200.00	232,307.27	MVCS - DNU			
Indicador	Sistema implementado	Producto	N°	0.00	0.00	1.00	1.00	0.00	0.00	---	0.00%	0.00%						
Actividad	Promoción de ciudades y centros intermedios	Recursos	S/.	0.00	200,000.00	200,000.00	1,400,000.00	0.00	147,070.00	0.00%	73.54%	10.51%	S.I.	S.I.	MVCS - DNU			
Indicador	Acciones de promoción.	Producto	N°	0.00	12.00	12.00	84.00	0.00	0.00	0.00%	0.00%	0.00%						
OEE 1.2 Promover la inversión en infraestructura y equipamiento						0.00	72,965,058.00	104,021,404.00	267,293,204.00	325,141.00	10,063,078.16	0.45%	9.67%	3.76%	36,114,617.00	34,113,217.00		
Actividad	Desarrollo del sistema de información de oportunidades de negocio.	Recursos	S/.	0.00	125,000.00	375,000.00	1,000,000.00	0.00	0.00	0.00%	0.00%	0.00%	S.I.	S.I.	PASH			
Indicador	Sistema de información implementado.	Producto	N°	0.00	0.00	1.00	1.00	0.00	0.00	---	0.00%	0.00%						
Actividad	PASH I: Promoción de la inversión en infraestructura, equipamiento y mejoramiento urbano rural.	Recursos	S/.	0.00	19,197,158.00	50,003,504.00	50,003,504.00	325,141.00	10,063,078.16	1.69%	20.12%	20.12%	36,114,617.00	34,113,217.00	PASH			
Indicador	Urbanizaciones marginales intervenidas PASH I	Producto	N°	0.00	11.00	24.00	24.00	0.00	6.76	0.00%	28.17%	28.17%						
Actividad	PASH II: Promoción de la inversión en infraestructura, equipamiento y mejoramiento urbano rural.	Recursos	S/.	0.00	53,642,900.00	53,642,900.00	216,289,700.00	0.00	0.00	0.00%	0.00%	0.00%	S.I.	S.I.	PASH			
Indicador	Urbanizaciones marginales intervenidas PASH II	Producto	N°	0.00	17.00	17.00	68.00	0.00	0.00	0.00%	0.00%	0.00%						
OEE 1.3 Promover la recuperación de las áreas urbano - rurales						148,042,729.00	304,000,000.00	840,247,500.00	2,560,247,500.00	18,411,381.00	605,760,650.00	6.06%	72.09%	23.66%	115,171,269.00	25,334,575.00		
Proyecto	Programa Integral de Mejoramiento de Barrios y Pueblos	Recursos	S/.	148,042,729.00	304,000,000.00	840,247,500.00	2,560,247,500.00	893,160.00	325,251,837.00	0.29%	38.71%	12.70%	115,171,269.00	25,334,575.00	PIMBP			
Indicador	Centros poblados (MI pueblo)	Producto	N°	344.00	300.00	923.00	2,423.00	0.00	0.00	0.00%	0.00%	0.00%						
Indicador	Áreas Urbano Marginales (La Calle)	Producto	N°	140.00	120.00	314.00	1,114.00	0.00	0.00	0.00%	0.00%	0.00%						
Indicador	Áreas Urbano Marginales (Muros de contención)	Producto	N°	17.00	400.00	1,031.00	3,031.00	0.00	0.00	0.00%	0.00%	0.00%						
Indicador	Barrios Urbanos Marginales (Mi Barrio)	Producto	N°	0.00	20.00	48.00	148.00	0.00	0.00	0.00%	0.00%	0.00%						
Indicador	Predios Urbanos (Mi Quinta)	Producto	N°	9.00	100.00	292.00	792.00	0.00	0.00	0.00%	0.00%	0.00%						
Actividad	Transferencias Financieras para Proyectos de Mejorando Mi Pueblo	Recursos	S/.	0.00	0.00	0.00	0.00	2,908,813.00	52,057,086.00	---	---	---	S.I.	S.I.	PIMBP			
Indicador	Centros poblados (MI pueblo)	Producto	N°	344	0.00	0.00	0.00	0.00	44.00	---	---	---						
Actividad	Transferencias Financieras para Proyectos de Muros de Contención	Recursos	S/.	0.00	0.00	0.00	0.00	0.00	32,106,472.00	---	---	---	S.I.	S.I.	PIMBP			
Indicador	Áreas Urbano Marginales (Muros de contención)	Producto	N°	17	0.00	0.00	0.00	0.00	117.00	---	---	---						
Actividad	Transferencias Financieras para Proyectos de La Calle de Mi Barrio	Recursos	S/.	0.00	0.00	0.00	0.00	14,609,408.00	184,288,254.00	---	---	---	S.I.	S.I.	PIMBP			
Indicador	Áreas Urbano Marginales (La Calle)	Producto	N°	140	0.00	0.00	0.00	0.00	23.00	---	---	---						
Actividad	Transferencias Financieras para Proyectos Mi Barrio	Recursos	S/.	0.00	0.00	0.00	0.00	0.00	7,005,514.00	---	---	---	S.I.	S.I.	PIMBP			
Indicador	Barrios Urbanos Marginales (Mi Barrio)	Producto	N°	0	0.00	0.00	0.00	0.00	4.00	---	---	---						
Actividad	Transferencias Financieras para Proyectos Mi Quinta	Recursos	S/.	0.00	0.00	0.00	0.00	0.00	5,051,487.00	---	---	---	S.I.	S.I.	PIMBP			
Indicador	Barrios Urbanos Marginales (Mi Quinta)	Producto	N°	9	0.00	0.00	0.00	0.00	4.00	---	---	---						
OEE 1.4 Establecer mecanismos de evaluación ambiental						64,900.00	236,400.00	608,700.00	1,790,700.00	109,425.46	552,007.48	46.29%	90.69%	30.83%	224,300.00	252,444.00		
Actividad	Vigilancia y protección del medio ambiente	Recursos	S/.	64,900.00	236,400.00	608,700.00	1,790,700.00	109,425.46	552,007.48	46.29%	90.69%	30.83%	224,300.00	252,444.00				
Indicador	N° de directivas elaboradas para clasificación y seguimiento.	Producto	N°	1.00	3.00	9.00	19.00	0.00	4.00	0.00%	44.44%	21.05%			OMA,UPEN			
Indicador	N° de informes de evaluación, clasificación de proyectos y monitoreo, evaluación, mitigación de impactos, elaborados.	Producto	N°	307.00	427.00	1,281.00	3,416.00	97.00	772.00	22.72%	60.27%	22.60%			OMA,UPEN			
OEE 1.5 Investigar y validar tecnologías limpias.						1,469,983.00	1,833,704.00	5,250,717.00	14,419,237.00	499,393.21	3,493,594.79	27.23%	66.54%	24.23%	2,325,095.00	2,286,254.00		
Actividad	Vigilancia y protección del medio ambiente	Recursos	S/.	1,469,983.00	1,788,704.00	5,160,717.00	14,104,237.00	499,393.21	3,493,594.79	27.92%	67.70%	24.77%	2,325,095.00	2,286,254.00	OMA			
Indicador	N° de documentos y certificaciones tecnológicas elaboradas.	Producto	N°	4.00	5.00	15.00	38.00	0.00	8.00	0.00%	53.33%	21.05%			OMA			
Indicador	Centro de investigación gestionados	Producto	N°	12.00	12.00	36.00	96.00	6.00	24.00	50.00%	66.67%	25.00%			Gestión de los Parques			

FORMATO 4
Plan Estratégico Sectorial Multianual 2008-2015. Acciones e Indicadores de Producto
Sector Vivienda, Construcción y Saneamiento

Objetivo Estratégico General / Objetivo Estratégico Específico / Líneas de acción / Proyectos / Indicadores de Producto				Tipo de Indicador	Unidad de Medida	Línea Base 2007	2010 - I							PIA	PIM o Meta Modificada al 30.06.2009	Fuente de Información, Medios de Verificación
							Programación			Ejecución		% de Avance				
							Annual 2010 (1)	Acumulada 2008-2010 (2)	Total PESEM 2008-2015 (3)	Del I Semestre 2010 (4)	Al I Semestre 2008-2010 (5)	Semestral/ Anual 2010 (6)=(4)/(1)	Acumulada 2008-2010 (7)=(5)/(2)			
Actividad	Formulación de perfiles de Inversión			0.00	45,000.00	90,000.00	315,000.00	0.00	0.00	0.00%	0.00%	0.00%	S.I.	S.I.	OMA	
Indicador	N° de estudios especializados a nivel de prefactibilidad	Producto	N°	1.00	2.00	6.00	16.00	0.00	0.00	0.00%	0.00%	0.00%			Consultorías Univ. Urcibaru	
Indicador	N° de estudios especializados de base	Producto	N°	3.00	2.00	6.00	16.00	0.00	1.00	0.00%	16.67%	6.25%			Gestión, Investigación e	
DEG 2	Promover el acceso de la población a una vivienda adecuada, en especial en los sectores de ingresos medios y bajos				37,211,285.00	305,003,500.00	673,688,249.00	2,491,229,177.20	164,288,444.00	941,079,666.93	53.86%	139.69%	37.78%	0.00	1,993,546.51	
OEE 2.1	Promover el mejoramiento de viviendas existentes en el ámbito urbano				10,714,750.00	33,264,250.00	89,403,772.00	296,984,382.00	109,894,725.00	759,777,902.00	330.37%	849.83%	255.83%	0.00	0.00	
Proyecto	PASH: Promoción de la formalización de las edificaciones	Recursos	S/.	0.00	4,352,400.00	7,924,922.00	21,344,822.00	0.00	0.00	0.00%	0.00%	0.00%	---	---	DNV, PASH	
Indicador	Bono de Formalización Inmobiliaria	Producto	Unidad	0.00	3,900.00	7,873.00	19,573.00	0.00	0.00	0.00%	0.00%	0.00%	---	---		
Actividad	Implementación de mecanismos de financiamiento	Recursos	S/.	10,714,750.00	28,911,850.00	81,478,850.00	275,639,560.00	109,894,725.00	759,777,902.00	380.10%	932.48%	275.64%	---	---	DNV	
Indicador	Bono Familiar Habitacional (CSP+MV)	Producto	Unidad	730.00	8,591.00	18,497.00	76,189.00	6,008.00	46,709.00	69.93%	252.52%	61.31%	---	---		
OEE 2.2	Promover la construcción de viviendas, preferentemente de interés social, en el ámbito urbano				26,496,535.00	271,556,430.00	583,876,337.00	2,192,608,907.38	54,393,719.00	181,300,705.93	20.03%	31.05%	8.27%	0.00	1,993,546.51	
Actividad	Fomento Habitacional- Generación de suelo urbano con fines de vivienda	Recursos	S/.	616,180.00	918,980.00	2,628,744.00	8,900,253.00	494,119.00	942,415.73	53.77%	35.85%	10.59%	S.I.	S.I.	DNV	
Indicador	Selección de terrenos y cartera de proyectos	Producto	Documento	24.00	24.00	72.00	192.00	0.00	0.00	0.00%	0.00%	0.00%	---	---		
Proyecto	PASH: Implementación y promoción de mecanismos de financiamiento	Recursos	S/.	25,463,106.00	25,290,000.00	73,351,491.00	150,031,491.00	1,714,450.00	51,429,340.50	6.78%	70.11%	34.28%	---	1,993,546.51	PASH	
Indicador	Bono Familiar Habitacional (AVN)	Producto	Bono (BFH)	2,001.00	1,800.00	5,379.00	10,779.00	111.00	3,573.00	6.17%	66.42%	33.15%	---	---		
Actividad	Implementación y promoción de mecanismos de financiamiento: Vivienda nueva (AVN+ASC+BBP)	Recursos	S/.	0.00	244,997,490.00	506,763,390.00	2,030,509,985.00	52,185,150.00	128,268,991.00	21.30%	25.31%	6.32%	S.I.	S.I.	DNV	
Indicador	Bono Familiar Habitacional (AVN y AVN DC)	Producto	Unidad	0.00	10,307.00	22,184.00	91,399.00	8,045.00	10,925.00	78.05%	49.25%	11.95%	---	---		
Indicador	Bono Buen Pagador	Producto	Unidad	0.00	10,000.00	18,795.00	73,795.00	954.00	4,133.00	9.54%	21.99%	5.60%	---	---		
Actividad	Promoción y difusión técnica-Promoción de Programas de Vivienda	Recursos	S/.	213,249.00	212,460.00	637,172.00	1,748,242.00	0.00	453,982.40	0.00%	71.25%	25.97%	---	---	DNV	
Indicador	Familias atendidas	Producto	N°	45,000.00	45,000.00	135,000.00	360,000.00	0.00	425,938.00	0.00%	315.51%	118.32%	---	---		
Actividad	Investigación y Estudios en materia de Vivienda	Recursos	S/.	204,000.00	137,500.00	495,540.00	1,418,936.38	0.00	205,976.30	0.00%	41.57%	14.52%	---	---	DNV	
Indicador	Documentos técnicos	Producto	Documento	15.00	12.00	36.00	96.00	0.00	15.00	0.00%	41.67%	15.63%	---	---		
OEE 2.3	Promover la construcción y mejoramiento de viviendas en el ámbito rural				0.00	182,820.00	408,140.00	1,635,887.82	0.00	1,059.00	0.00%	0.26%	0.06%	0.00	0.00	
Actividad	Desarrollo de mecanismos para el acceso a la Vivienda Rural	Recursos	S/.	0.00	182,820.00	408,140.00	1,635,887.82	0.00	1,059.00	0.00%	0.26%	0.06%	---	---	Dirección Nacional de Vivienda	
Indicador	Proyectos Piloto	Producto	Expediente	0.00	3.00	9.00	9.00	0.00	3.00	0.00%	33.33%	33.33%	---	---		
DEG 3	Promover el acceso de la población a servicios de saneamiento sostenibles y de calidad				469,724,466.01	1,504,802,559.00	4,204,174,727.98	12,712,401,624.41	44,791,596.07	1,018,629,490.77	2.98%	24.23%	8.01%	1,210,321,989.00	2,138,460,256.13	
OEE 3.1	Ampliar y mejorar la infraestructura sanitaria.				447,469,490.01	1,500,107,987.00	4,115,565,566.98	12,616,211,832.41	40,395,701.74	936,352,993.67	2.69%	22.75%	7.42%	1,202,886,293.00	2,121,153,302.13	
Actividad	Programa de Mejoramiento y Ampliación de los Servicios de Agua Potable y Alcantarillado de Tumbes (Concesión)	Recursos	S/.	8,355,109.00	0.00	48,645,696.00	48,645,696.00	933,946.11	22,143,432.57	---	45.52%	45.52%	37,537,256.00	37,537,256.00	DNS	
Indicador	N° de obras a ser ejecutadas con recursos transferidos	Producto	N°	12.00	0.00	29.00	29.00	0.00	23.00	---	79.31%	79.31%	---	---		
Proyecto	Programa de Apoyo al Desarrollo del Sector Saneamiento	Recursos	S/.	0.00	40,573,251.00	79,604,969.00	271,897,973.00	0.00	0.00	0.00%	0.00%	0.00%	S.I.	S.I.	DNS	
Indicador	Obras ejecutadas	Producto	N°	0.00	0.00	0.00	4.00	0.00	0.00	---	---	0.00%	---	---		
Proyecto	Estudios de Preinversión	Recursos	S/.	13,500.00	0.00	2,291,950.00	2,291,950.00	648,580.80	5,258,806.33	---	229.45%	229.45%	1,700,000.00	1,531,864.00	DNS	
Indicador	Estudios de pre inversión formulados	Producto	N°	0.00	0.00	30.00	30.00	1.00	35.00	---	116.67%	116.67%	---	---		
Proyecto	Mejoramiento del Sistema de Alcantarillado de la Zona Sur de Lima Metropolitana - MESIAS	Recursos	S/.	0.00	0.00	0.00	0.00	0.00	102,753.00	---	---	---	S.I.	S.I.		
Indicador	Acciones Ejecutadas	Producto	N°	0.00	0.00	0.00	0.00	0.00	0.00	---	---	---	---	---		
Actividad	Asistencia a instituciones públicas y privadas	Recursos	S/.	5,179,952.00	0.00	348,000.00	348,000.00	106,150.70	10,281,215.20	---	2954.37%	2954.37%	0.00	36,396,811.00	DNS	
Indicador	Transferencias financieras	Producto	N°	0.00	0.00	0.00	0.00	0.00	22.00	---	---	---	---	---		
Proyecto	Gestión de Proyectos	Recursos	S/.	0.00	0.00	0.00	0.00	0.00	0.00	---	---	---	S.I.	S.I.	DNS	
Indicador	Consultorías Ejecutadas	Producto	N°	0.00	0.00	0.00	0.00	0.00	0.00	---	---	---	---	---		
Proyecto	Continuidad de Inversiones	Recursos	S/.	0.00	0.00	0.00	0.00	0.00	0.00	---	---	---	S.I.	S.I.	DNS	
Indicador	Estudios Formulados	Producto	N°	0.00	0.00	0.00	0.00	0.00	0.00	---	---	---	---	---		
Actividad	Área de la Dirección de Ingeniería	Recursos	S/.	113,593,246.01	72,297,866.00	637,555,727.98	715,021,457.98	22,489,358.99	181,504,399.19	31.11%	28.47%	25.38%	217,223,432.00	159,331,039.13	PAPT	
Indicador	Nuevas conexiones domiciliarias de agua en áreas urbanas	Producto	N°	10,137.00	5,905.00	27,711.00	56,683.00	0.00	5,846.00	0.00%	21.10%	10.31%	---	---		
Indicador	Nuevas conexiones domiciliarias de alcantarillado en áreas urbanas	Producto	N°	6,825.00	3,252.00	12,563.00	41,548.00	0.00	56.00	0.00%	0.45%	0.13%	---	---		
Indicador	Obra Liquidada	Producto	N°	10.00	3.00	101.00	306.00	0.00	13.00	0.00%	12.87%	4.25%	---	---		
Actividad	Gestión y Dirección Técnica de Proyectos	Recursos	S/.	6,190,004.07	7,346,146.00	24,867,583.00	61,598,313.00	3,442,054.37	20,724,593.31	46.86%	83.34%	33.64%	9,000,367.00	10,592,368.00	PAPT	
Indicador	Acciones Realizadas	Producto	N°	12.00	4.00	20.00	40.00	6.00	24.00	150.00%	120.00%	60.00%	---	---		
Actividad	Gestión y Dirección Técnica de Proyectos-Shock	Recursos	S/.	0.00	2,784,000.00	12,583,647.00	26,503,647.00	1,909,745.43	15,133,186.37	68.60%	120.26%	57.10%	4,478,800.00	4,755,662.00	PAPT	
Indicador	Acciones Realizadas	Producto	N°	12.00	12.00	36.00	96.00	6.00	22.00	50.00%	61.11%	22.92%	---	---		
Actividad	Acciones de Dirección de Saneamiento Urbano y Rural	Recursos	S/.	0.00	0.00	0.00	0.00	0.00	0.00	---	---	---	S.I.	S.I.		
Indicador	Acciones Realizadas	Producto	N°	0.00	0.00	0.00	0.00	0.00	0.00	---	---	---	---	---		
Actividad	Estudios a nivel de Perfil Ambito Urbano	Recursos	S/.	1,394,685.49	2,563,000.00	11,190,488.00	24,005,488.00	95,364.32	2,638,161.91	3.72%	23.58%	10.99%	5,571,236.00	5,234,949.00	PAPT	

Objetivo Estratégico General / Objetivo Estratégico Específico / Líneas de acción / Proyectos / Indicadores de Producto	Tipo de Indicador	Unidad de Medida	Línea Base 2007	2010 - I									Fuente de Información, Medios de Verificación	
				Programación			Ejecución		% de Avance			PIA		PIM o Meta Modificada al 30.06.2009
				Anual 2010 (1)	Acumulada 2008-2010 (2)	Total PESEM 2008-2015 (3)	Del I Semestre 2010 (4)	Al I Semestre 2008-2010 (5)	Semestral/ Anual 2010 (6)=(4)/(1)	Acumulada 2008-2010 (7)=(5)/(2)	Total PESEM 2008-2015 (8)=(5)/(3)			
Indicador Estudios Realizados	Producto	Nº	13.00	41.00	82.00	287.00	0.00	35.00	0.00%	42.68%	12.20%			

FORMATO 4
Plan Estratégico Sectorial Multianual 2008-2015. Acciones e Indicadores de Producto
Sector Vivienda, Construcción y Saneamiento

Objetivo Estratégico General / Objetivo Estratégico Específico / Líneas de acción / Proyectos e Indicadores de Producto						2010 - I							PIA	PIM o Meta Modificada al 30.06.2009	Fuente de Información, Medios de Verificación	
						Programación			Ejecución		% de Avance					
						Annual 2010 (1)	Acumulada 2008-2010 (2)	Total PESEM 2008-2015 (3)	Del I Semestre 2010 (4)	Al I Semestre 2008-2010 (5)	Semestral/ Anual 2010 (6)=(4)/(1)	Acumulada 2008-2010 (7)=(5)/(2)				Total PESEM 2008-2015 (8)=(5)/(3)
Actividad	Estudios a nivel de Perfil Ambito Rural	Recursos	S/.	0.00	2,800,000.00	5,600,000.00	19,600,000.00	0.00	0.00	0.00%	0.00%	0.00%	0.00	0.00	PAPT	
Indicador	Estudios Realizados	Producto	N°	0.00	45.00	90.00	315.00	0.00	0.00	0.00%	0.00%	0.00%				
Proyecto	Seguimiento y Gestion De Proyectos	Recursos	S/.	0.00	0.00	0.00	0.00	1,517,777.33	---	---	---	---	S.I.	S.I.	PAPT	
Indicador	Acciones Realizadas	Producto	N°	0.00	0.00	0.00	0.00	---	---	---	---	---				
Proyecto	Mejoramiento y Expansión de los Sistemas de Agua Potable y Alcantarillado en Chimbote	Recursos	S/.	8,656,241.14	632,983.00	23,002,459.00	23,002,459.00	0.00	2,810,644.80	0.00%	12.22%	12.22%	3,190,356.00	13,267,563.00	PAPT	
Indicador	Nuevas conexiones domiciliarias de agua en areas urbanas	Producto	N°	10,137.00	0.00	0.00	0.00	0.00	0.00	---	---	---				
Indicador	Nuevas conexiones domiciliarias de alcantarillado en areas urbanas	Producto	N°	6,825.00	0.00	0.00	0.00	0.00	0.00	---	---	---				
Indicador	Obra Terminada	Producto	N°	2.00	1.00	1.00	1.00	0.00	0.00	0.00%	0.00%	0.00%				
Proyecto	Mejoramiento y Ampliación de los Sistemas de Agua Potable y Alcantarillado - Piura-Castilla (Lote 1 y Lote 3B)	Recursos	S/.	48,013,823.01	35,018,080.00	292,523,842.00	292,523,842.00	11,236,819.40	114,584,751.68	32.09%	39.17%	39.17%	106,678,093.00	104,176,422.00	PAPT	
Indicador	Nuevas conexiones domiciliarias de agua en areas urbanas	Producto	N°	0.00	5,905.00	5,905.00	5,905.00	0.00	0.00	0.00%	0.00%	0.00%				
Indicador	Nuevas conexiones domiciliarias de alcantarillado en areas urbanas	Producto	N°	0.00	3,252.00	3,252.00	3,252.00	0.00	0.00	0.00%	0.00%	0.00%				
Indicador	Obra Terminada	Producto	N°	0.00	1.00	3.00	3.00	0.00	1.00	0.00%	33.33%	33.33%				
Proyecto	Mejoramiento y Expansión de Agua Potable y Alcantarillado en ciudades Provinciales de Iquitos Guasco y Sicuani - Iquitos	Recursos	S/.	47,381,291.64	21,153,657.00	138,753,908.00	138,753,908.00	2,914,233.03	11,010,633.95	13.78%	7.94%	7.94%	74,733,331.00	18,186,935.00	PAPT	
Indicador	Nuevas conexiones domiciliarias de agua en areas urbanas	Producto	N°	0.00	0.00	11,388.00	11,388.00	0.00	3,425.00	---	30.08%	30.08%				
Indicador	Nuevas conexiones domiciliarias de alcantarillado en areas urbanas	Producto	N°	0.00	0.00	0.00	0.00	0.00	0.00	---	---	---				
Indicador	Obra Terminada	Producto	N°	0.00	1.00	2.00	2.00	0.00	1.00	0.00%	50.00%	50.00%				
Proyecto	Abastecimiento de Agua Potable en la Región Fronteriza Norte de la República del Perú (Piura y Tumbes)	Recursos	S/.	963,488.95	0.00	3,149,311.00	3,149,311.00	328,136.28	2,011,769.78	---	63.88%	63.88%	763,200.00	793,900.00	PAPT	
Indicador	Nuevas conexiones domiciliarias de agua en areas urbanas	Producto	N°	0.00	0.00	4,281.00	4,281.00	0.00	2,421.00	---	56.55%	56.55%				
Indicador	Nuevas conexiones domiciliarias de alcantarillado en areas urbanas	Producto	N°	0.00	0.00	0.00	0.00	0.00	0.00	---	---	---				
Indicador	Obra Terminada	Producto	N°	7.00	0.00	17.00	17.00	0.00	9.00	---	52.94%	52.94%				
Proyecto	Ampliación del Sistema de Agua Potable y Construcción del Sistema de Alcantarillado del Distrito de Acolla	Recursos	S/.	993,711.71	0.00	1,838,185.00	1,838,185.00	0.00	17,930.00	---	0.98%	0.98%	S.I.	S.I.	PAPT	
Indicador	Nuevas conexiones domiciliarias de agua en areas urbanas	Producto	N°	0.00	0.00	226.00	226.00	0.00	0.00	---	0.00%	0.00%				
Indicador	Nuevas conexiones domiciliarias de alcantarillado en areas urbanas	Producto	N°	0.00	0.00	1,190.00	1,190.00	0.00	0.00	---	0.00%	0.00%				
Indicador	Obra Terminada	Producto	N°	0.00	0.00	1.00	1.00	0.00	0.00	---	0.00%	0.00%				
Proyecto	Instalación del Sistema de Alcantarillado y Laguna de Estabilización distrito de Shanau San Martin	Recursos	S/.	0.00	0.00	1,510,956.00	1,510,956.00	0.00	151,846.04	---	10.05%	10.05%	S.I.	S.I.	PAPT	
Indicador	Nuevas conexiones domiciliarias de agua en areas urbanas	Producto	N°	0.00	0.00	0.00	0.00	0.00	0.00	---	---	---				
Indicador	Nuevas conexiones domiciliarias de alcantarillado en areas urbanas	Producto	N°	0.00	0.00	273.00	273.00	0.00	0.00	---	0.00%	0.00%				
Indicador	Obra Terminada	Producto	N°	0.00	0.00	1.00	1.00	0.00	0.00	---	0.00%	0.00%				
Proyecto	Mejoramiento y Ampliación de los Sistemas de Agua Potable y Alcantarillado de Orcotuna*, Junín, Concepción, Orcotuna	Recursos	S/.	0.00	0.00	4,040,432.00	4,040,432.00	0.00	16,930.00	---	0.42%	0.42%	S.I.	S.I.	PAPT	
Indicador	Nuevas conexiones domiciliarias de agua en areas urbanas	Producto	N°	0.00	0.00	354.00	354.00	0.00	0.00	---	0.00%	0.00%				
Indicador	Nuevas conexiones domiciliarias de alcantarillado en areas urbanas	Producto	N°	0.00	0.00	518.00	518.00	0.00	0.00	---	0.00%	0.00%				
Indicador	Obra Terminada	Producto	N°	0.00	0.00	1.00	1.00	0.00	0.00	---	0.00%	0.00%				
Proyecto	Mejoramiento y Ampliación de los Sistemas de Agua Potable y Alcantarillado de Quilcas	Recursos	S/.	0.00	0.00	4,023,456.00	4,023,456.00	0.00	17,280.00	---	0.43%	0.43%	S.I.	S.I.	PAPT	
Indicador	Nuevas conexiones domiciliarias de agua en areas urbanas	Producto	N°	0.00	0.00	37.00	37.00	0.00	0.00	---	0.00%	0.00%				
Indicador	Nuevas conexiones domiciliarias de alcantarillado en areas urbanas	Producto	N°	0.00	0.00	445.00	445.00	0.00	0.00	---	0.00%	0.00%				
Indicador	Obra Terminada	Producto	N°	0.00	0.00	0.00	0.00	0.00	0.00	---	---	---				
Proyecto	Infraestructura de Saneamiento FONAVI	Recursos	S/.	0.00	0.00	64,903,368.00	64,903,368.00	2,563,006.16	10,618,759.02	---	16.36%	16.36%	12,808,049.00	2,323,240.13	PAPT	
Indicador	Nuevas conexiones domiciliarias de agua en areas urbanas	Producto	N°	0.00	0.00	1,154.00	1,154.00	0.00	0.00	---	0.00%	0.00%				
Indicador	Nuevas conexiones domiciliarias de alcantarillado en áreas urbanas	Producto	N°	0.00	0.00	868.00	868.00	0.00	0.00	---	0.00%	0.00%				
Indicador	Obra Liquidada	Producto	N°	0.00	0.00	48.00	48.00	0.00	0.00	---	0.00%	0.00%				
Proyecto	Infraestructura de Electrificación FONAVI	Recursos	S/.	0.00	0.00	1,519,542.00	1,519,542.00	0.00	0.00	---	0.00%	0.00%	S.I.	S.I.	PAPT	
Indicador	Nuevas conexiones domiciliarias de agua en areas urbanas	Producto	N°	0.00	0.00	0.00	0.00	0.00	0.00	---	---	---				
Indicador	Nuevas conexiones domiciliarias de alcantarillado en areas urbanas	Producto	N°	0.00	0.00	0.00	0.00	0.00	0.00	---	---	---				
Indicador	Obra Liquidada	Producto	N°	0.00	0.00	6.00	6.00	0.00	0.00	---	0.00%	0.00%				
Proyecto	Ampliación y Mejoramiento del Sistema de Agua Potable y Saneamiento de la Población de Urmamarca.	Recursos	S/.	0.00	0.00	1,105,791.00	1,105,791.00	0.00	0.00	---	0.00%	0.00%	S.I.	S.I.	PAPT	
Indicador	Nuevas conexiones domiciliarias de agua en areas urbanas	Producto	N°	0.00	0.00	60.00	60.00	0.00	0.00	---	0.00%	0.00%				
Indicador	Nuevas conexiones domiciliarias de alcantarillado en areas urbanas	Producto	N°	0.00	0.00	240.00	240.00	0.00	0.00	---	0.00%	0.00%				
Indicador	Obra Terminada	Producto	N°	0.00	0.00	1.00	1.00	0.00	0.00	---	0.00%	0.00%				
Proyecto	Mej. y Amp. de los Servicios de Agua Potable y Alcantarillado en la Localidad de Carmen Alto, Huamanga, Ayacucho	Recursos	S/.	0.00	0.00	3,546,394.00	3,546,394.00	0.00	0.00	---	0.00%	0.00%	S.I.	S.I.	PAPT	
Indicador	Nuevas conexiones domiciliarias de agua en areas urbanas	Producto	N°	0.00	0.00	552.00	552.00	0.00	0.00	---	0.00%	0.00%				
Indicador	Nuevas conexiones domiciliarias de alcantarillado en areas urbanas	Producto	N°	0.00	0.00	417.00	417.00	0.00	0.00	---	0.00%	0.00%				
Indicador	Obra Terminada	Producto	N°	0.00	0.00	1.00	1.00	0.00	0.00	---	0.00%	0.00%				
Proyecto	Ampliación y Mejoramiento de los sistemas de Agua Potable y Alcantarillado de los Baños del Inca*, Cajamarca, Cajamarca	Recursos	S/.	0.00	0.00	3,045,495.00	3,045,495.00	0.00	0.00	---	0.00%	0.00%	S.I.	S.I.	PAPT	
Indicador	Nuevas conexiones domiciliarias de agua en areas urbanas	Producto	N°	0.00	0.00	484.00	484.00	0.00	0.00	---	0.00%	0.00%				
Indicador	Nuevas conexiones domiciliarias de alcantarillado en areas urbanas	Producto	N°	0.00	0.00	484.00	484.00	0.00	0.00	---	0.00%	0.00%				
Indicador	Obra Terminada	Producto	N°	0.00	0.00	1.00	1.00	0.00	0.00	---	0.00%	0.00%				

FORMATO 4
Plan Estratégico Sectorial Multianual 2008-2015. Acciones e Indicadores de Producto
Sector Vivienda, Construcción y Saneamiento

Objetivo Estratégico General / Objetivo Estratégico Específico / Líneas de acción / Proyectos / Indicadores de Producto	Tipo de Indicador	Unidad de Medida	Línea Base 2007	2010 - I									PIA	PIM o Meta Modificada al 30.06.2009	Fuente de Información, Medios de Verificación
				Programación			Ejecución		% de Avance						
				Anual 2010 (1)	Acumulada 2008-2010 (2)	Total PESEM 2008-2015 (3)	Del I Semestre 2010 (4)	Al I Semestre 2008-2010 (5)	Semestral/ Anual 2010 (6)=(4)/(1)	Acumulada 2008-2010 (7)=(5)/(2)	Total PESEM 2008-2015 (8)=(5)/(3)				
Proyecto	Mejoramiento del Sistema de Agua Potable y Alcantarillado de San Benito*, Cajamarca, Contumaza, San Benito	Recursos	S/.	0.00	0.00	1,051,160.00	1,051,160.00	0.00	110,121.00	---	10.48%	10.48%	S.I.	S.I.	PAPT
Indicador	Nuevas conexiones domiciliarias de agua en áreas urbanas	Producto	N°	0.00	0.00	171.00	171.00	0.00	0.00	---	0.00%	0.00%			
Indicador	Nuevas conexiones domiciliarias de alcantarillado en áreas urbanas	Producto	N°	0.00	0.00	171.00	171.00	0.00	0.00	---	0.00%	0.00%			
Indicador	Obra Terminada	Producto	N°	0.00	0.00	1.00	1.00	0.00	1.00	---	100.00%	100.00%			
Proyecto	Mejoramiento y Ampliación de los Sistemas de Agua Potable y Alcantarillado de la Localidad de Ripan Huánuco, Dos de Mayo	Recursos	S/.	0.00	0.00	3,496,153.00	3,496,153.00	0.00	0.00	---	0.00%	0.00%	S.I.	S.I.	PAPT
Indicador	Nuevas conexiones domiciliarias de agua en áreas urbanas	Producto	N°	0.00	0.00	47.00	47.00	0.00	0.00	---	0.00%	0.00%			
Indicador	Nuevas conexiones domiciliarias de alcantarillado en áreas urbanas	Producto	N°	0.00	0.00	63.00	63.00	0.00	0.00	---	0.00%	0.00%			
Indicador	Obra Terminada	Producto	N°	0.00	0.00	1.00	1.00	0.00	0.00	---	0.00%	0.00%			
Proyecto	Mejoramiento y Ampliación del Sistema de Agua Potable y Alcantarillado de la Localidad de Villa Perené, Perené, Chanchamayo, Junín.	Recursos	S/.	0.00	0.00	8,275,225.00	8,275,225.00	0.00	0.00	---	0.00%	0.00%	S.I.	S.I.	PAPT
Indicador	Nuevas conexiones domiciliarias de agua en áreas urbanas	Producto	N°	0.00	0.00	169.00	169.00	0.00	0.00	---	0.00%	0.00%			
Indicador	Nuevas conexiones domiciliarias de alcantarillado en áreas urbanas	Producto	N°	0.00	0.00	150.00	150.00	0.00	0.00	---	0.00%	0.00%			
Indicador	Obra Terminada	Producto	N°	0.00	0.00	1.00	1.00	0.00	0.00	---	0.00%	0.00%			
Proyecto	Ampliación y Mejoramiento del Servicio de Agua Potable y Alcantarillado del Área Urbana del Distrito de Virú* La Libertad, Virú, Virú	Recursos	S/.	0.00	0.00	4,993,654.00	4,993,654.00	0.00	140,034.00	---	2.80%	2.80%	S.I.	S.I.	PAPT
Indicador	Nuevas conexiones domiciliarias de agua en áreas urbanas	Producto	N°	0.00	0.00	612.00	612.00	0.00	0.00	---	0.00%	0.00%			
Indicador	Nuevas conexiones domiciliarias de alcantarillado en áreas urbanas	Producto	N°	0.00	0.00	1,771.00	1,771.00	0.00	56.00	---	3.16%	3.16%			
Indicador	Obra Terminada	Producto	N°	0.00	0.00	1.00	1.00	0.00	1.00	---	100.00%	100.00%			
Proyecto	Mejoramiento de la Estación de Bombeo El Arenal del Eje Arenal-Paita, Paita	Recursos	S/.	0.00	0.00	1,685,772.00	1,685,772.00	0.00	0.00	---	0.00%	0.00%	S.I.	S.I.	PAPT
Indicador	Nuevas conexiones domiciliarias de agua en áreas urbanas	Producto	N°	0.00	0.00	0.00	0.00	0.00	0.00	---	---	---			
Indicador	Nuevas conexiones domiciliarias de alcantarillado en áreas urbanas	Producto	N°	0.00	0.00	0.00	0.00	0.00	0.00	---	---	---			
Indicador	Obra Terminada	Producto	N°	0.00	0.00	1.00	1.00	0.00	0.00	---	0.00%	0.00%			
Proyecto	Ampliación y Mejoramiento del Sistema de Desagüe de Singa, Distrito de Singa -Humales Huánuco	Recursos	S/.	0.00	0.00	2,652,916.86	2,652,916.86	0.00	0.00	---	0.00%	0.00%	S.I.	S.I.	PAPT
Indicador	Nuevas conexiones domiciliarias de agua en áreas urbanas	Producto	N°	0.00	0.00	0.00	0.00	0.00	0.00	---	---	---			
Indicador	Nuevas conexiones domiciliarias de alcantarillado en áreas urbanas	Producto	N°	0.00	0.00	391.00	391.00	0.00	0.00	---	0.00%	0.00%			
Indicador	Obra Terminada	Producto	N°	0.00	0.00	1.00	1.00	0.00	0.00	---	0.00%	0.00%			
Proyecto	Construcción del Sistema de Agua Potable y Alcantarillado en los sectores de San Pedro de Putina Puno, Provincia de Sandía Puno	Recursos	S/.	0.00	0.00	2,700,649.51	2,700,649.51	0.00	0.00	---	0.00%	0.00%	S.I.	S.I.	PAPT
Indicador	Nuevas conexiones domiciliarias de agua en áreas urbanas	Producto	N°	0.00	0.00	398.00	398.00	0.00	0.00	---	0.00%	0.00%			
Indicador	Nuevas conexiones domiciliarias de alcantarillado en áreas urbanas	Producto	N°	0.00	0.00	398.00	398.00	0.00	0.00	---	0.00%	0.00%			
Indicador	Obra Terminada	Producto	N°	0.00	0.00	1.00	1.00	0.00	0.00	---	0.00%	0.00%			
Proyecto	Mejoramiento del sistema de alcantarillado de Andarapa, Provincia de Andahuaylas, Región Apurímac	Recursos	S/.	0.00	0.00	1,803,661.99	1,803,661.99	0.00	0.00	---	0.00%	0.00%	S.I.	S.I.	PAPT
Indicador	Nuevas conexiones domiciliarias de agua en áreas urbanas	Producto	N°	0.00	0.00	266.00	266.00	0.00	0.00	---	0.00%	0.00%			
Indicador	Nuevas conexiones domiciliarias de alcantarillado en áreas urbanas	Producto	N°	0.00	0.00	266.00	266.00	0.00	0.00	---	0.00%	0.00%			
Indicador	Obra Terminada	Producto	N°	0.00	0.00	1.00	1.00	0.00	0.00	---	0.00%	0.00%			
Proyecto	Ampliación de red de agua y alcantarillado en la Localidad de La Cruz y anexos, Distrito de La Cruz, Provincia de Tumbes -Tumbes	Recursos	S/.	0.00	0.00	1,455,804.90	1,455,804.90	0.00	0.00	---	0.00%	0.00%	S.I.	S.I.	PAPT
Indicador	Nuevas conexiones domiciliarias de agua en áreas urbanas	Producto	N°	0.00	0.00	215.00	215.00	0.00	0.00	---	0.00%	0.00%			
Indicador	Nuevas conexiones domiciliarias de alcantarillado en áreas urbanas	Producto	N°	0.00	0.00	215.00	215.00	0.00	0.00	---	0.00%	0.00%			
Indicador	Obra Terminada	Producto	N°	0.00	0.00	1.00	1.00	0.00	0.00	---	0.00%	0.00%			
Proyecto	Construcción del Sistema Abastecimiento de Agua Potable y Desagüe de Centro Poblado Rumococha Distrito de San Juan Bautista - Maynas - Loreto	Recursos	S/.	0.00	0.00	3,186,139.97	3,186,139.97	0.00	0.00	---	0.00%	0.00%	S.I.	S.I.	PAPT
Indicador	Nuevas conexiones domiciliarias de agua en áreas urbanas	Producto	N°	0.00	0.00	470.00	470.00	0.00	0.00	---	0.00%	0.00%			
Indicador	Nuevas conexiones domiciliarias de alcantarillado en áreas urbanas	Producto	N°	0.00	0.00	470.00	470.00	0.00	0.00	---	0.00%	0.00%			
Indicador	Obra Terminada	Producto	N°	0.00	0.00	1.00	1.00	0.00	0.00	---	0.00%	0.00%			
Proyecto	Ampliación del sistema de alcantarillado de Puerto Pizarro - Sector Norte Espasa - Tumbes, Provincia de Tumbes - Tumbes	Recursos	S/.	0.00	0.00	2,202,922.66	2,202,922.66	0.00	0.00	---	0.00%	0.00%	S.I.	S.I.	PAPT
Indicador	Nuevas conexiones domiciliarias de agua en áreas urbanas	Producto	N°	0.00	0.00	0.00	0.00	0.00	0.00	---	---	---			
Indicador	Nuevas conexiones domiciliarias de alcantarillado en áreas urbanas	Producto	N°	0.00	0.00	325.00	325.00	0.00	0.00	---	0.00%	0.00%			
Indicador	Obra Terminada	Producto	N°	0.00	0.00	1.00	1.00	0.00	0.00	---	0.00%	0.00%			
Proyecto	Construcción de sistema de agua potable y letrinas del C.P. Cabo Verde Alto - Querecotillo - Sullana - Piura	Recursos	S/.	0.00	0.00	376,826.47	376,826.47	0.00	0.00	---	0.00%	0.00%	S.I.	S.I.	PAPT
Indicador	Nuevas conexiones domiciliarias de agua en áreas urbanas	Producto	N°	0.00	0.00	56.00	56.00	0.00	0.00	---	0.00%	0.00%			
Indicador	Nuevas conexiones domiciliarias de alcantarillado en áreas urbanas	Producto	N°	0.00	0.00	56.00	56.00	0.00	0.00	---	0.00%	0.00%			
Indicador	Obra Terminada	Producto	N°	0.00	0.00	1.00	1.00	0.00	0.00	---	0.00%	0.00%			
Proyecto	Instalación de sistema de alcantarillado y construcción de planta de tratamiento de aguas servidas en la localidad de Arwimayo, Distrito de Anco-La Mar-Ayacucho	Recursos	S/.	0.00	0.00	782,420.36	782,420.36	0.00	0.00	---	0.00%	0.00%	S.I.	S.I.	PAPT
Indicador	Nuevas conexiones domiciliarias de agua en áreas urbanas	Producto	N°	0.00	0.00	115.00	115.00	0.00	0.00	---	0.00%	0.00%			
Indicador	Nuevas conexiones domiciliarias de alcantarillado en áreas urbanas	Producto	N°	0.00	0.00	115.00	115.00	0.00	0.00	---	0.00%	0.00%			
Indicador	Obra Terminada	Producto	N°	0.00	0.00	1.00	1.00	0.00	0.00	---	0.00%	0.00%			

FORMATO 4
Plan Estratégico Sectorial Multianual 2008-2015. Acciones e Indicadores de Producto
Sector Vivienda, Construcción y Saneamiento

Objetivo Estratégico General / Objetivo Estratégico Específico / Líneas de acción / Proyectos / Indicadores de Producto						2010 - I										Fuente de Información, Medios de Verificación			
						Tipo de Indicador	Unidad de Medida	Línea Base 2007	Programación			Ejecución		% de Avance			PIA	PIM o Meta Modificada al 30.06.2009	
									Annual 2010 (1)	Acumulada 2008-2010 (2)	Total PESEM 2008-2015 (3)	Del I Semestre 2010 (4)	Al I Semestre 2008-2010 (5)	Semestral/ Anual 2010 (6)=(4)/(1)	Acumulada 2008-2010 (7)=(5)/(2)				Total PESEM 2008-2015 (8)=(5)/(3)
Proyecto	Mejoramiento del sistema de agua potable y construcción de alcantarillado y letrinas de la localidad de Andabamba y centros poblados de Mayurmarca	Recursos	S/.	0.00	0.00	1,455,659.96	1,455,659.96	0.00	0.00	---	0.00%	0.00%	S.I.	S.I.	PAPT				
Indicador	Nuevas conexiones domiciliarias de agua en áreas urbanas	Producto	N°	0.00	0.00	215.00	215.00	0.00	0.00	---	0.00%	0.00%							
Indicador	Nuevas conexiones domiciliarias de alcantarillado en áreas urbanas	Producto	N°	0.00	0.00	215.00	215.00	0.00	0.00	---	0.00%	0.00%							
Indicador	Obra Terminada	Producto	N°	0.00	0.00	1.00	1.00	0.00	0.00	---	0.00%	0.00%							
Proyecto	Mejoramiento y ampliación del sistema de agua potable e instalación de desagüe - Comunidad de Los Nogales Distrito de Colcabamba, Provincia de Tayacaja -Huancavelica	Recursos	S/.	0.00	0.00	487,191.67	487,191.67	0.00	0.00	---	0.00%	0.00%	S.I.	S.I.	PAPT				
Indicador	Nuevas conexiones domiciliarias de agua en áreas urbanas	Producto	N°	0.00	0.00	72.00	72.00	0.00	0.00	---	0.00%	0.00%							
Indicador	Nuevas conexiones domiciliarias de alcantarillado en áreas urbanas	Producto	N°	0.00	0.00	72.00	72.00	0.00	0.00	---	0.00%	0.00%							
Indicador	Obra Terminada	Producto	N°	0.00	0.00	1.00	1.00	0.00	0.00	---	0.00%	0.00%							
Proyecto	Instalación del sistema de alcantarillado y mejoramiento del sistema de agua potable en el centro poblado Centabamba*, Distrito de Ayna - La Mar - Ayacucho	Recursos	S/.	0.00	0.00	739,377.94	739,377.94	0.00	0.00	---	0.00%	0.00%	S.I.	S.I.	PAPT				
Indicador	Nuevas conexiones domiciliarias de agua en áreas urbanas	Producto	N°	0.00	0.00	109.00	109.00	0.00	0.00	---	0.00%	0.00%							
Indicador	Nuevas conexiones domiciliarias de alcantarillado en áreas urbanas	Producto	N°	0.00	0.00	109.00	109.00	0.00	0.00	---	0.00%	0.00%							
Indicador	Obra Terminada	Producto	N°	0.00	0.00	1.00	1.00	0.00	0.00	---	0.00%	0.00%							
Proyecto	Mejoramiento y ampliación del sistema de agua potable del Corcaedo, Miraflores, Los Angeles y San Cristóbal, Distrito de Anco-Huallo-Chincheros-Apurimac	Recursos	S/.	0.00	0.00	2,404,472.80	2,404,472.80	0.00	0.00	---	0.00%	0.00%	S.I.	S.I.	PAPT				
Indicador	Nuevas conexiones domiciliarias de agua en áreas urbanas	Producto	N°	0.00	0.00	355.00	355.00	0.00	0.00	---	0.00%	0.00%							
Indicador	Nuevas conexiones domiciliarias de alcantarillado en áreas urbanas	Producto	N°	0.00	0.00	0.00	0.00	0.00	0.00	---	---	---							
Indicador	Obra Terminada	Producto	N°	0.00	0.00	1.00	1.00	0.00	0.00	---	0.00%	0.00%							
Proyecto	Instalación y mejoramiento del sistema de servicio de saneamiento básico en la localidad de Paterina, Distrito de Anco-La Mar-Ayacucho	Recursos	S/.	0.00	0.00	600,861.89	600,861.89	0.00	0.00	---	0.00%	0.00%	S.I.	S.I.	PAPT				
Indicador	Nuevas conexiones domiciliarias de agua en áreas urbanas	Producto	N°	0.00	0.00	0.00	0.00	0.00	0.00	---	---	---							
Indicador	Nuevas conexiones domiciliarias de alcantarillado en áreas urbanas	Producto	N°	0.00	0.00	89.00	89.00	0.00	0.00	---	0.00%	0.00%							
Indicador	Obra Terminada	Producto	N°	0.00	0.00	1.00	1.00	0.00	0.00	---	0.00%	0.00%							
Proyecto	Mejoramiento, Ampliación de los Sistemas de Agua Potable y Alcantarillado de las localidades de Huachac, Manzanares, Quishuar, Marcatuna y Huayao Distrito de Manzanares, Distrito de Huachac	Recursos	S/.	0.00	0.00	0.00	0.00	0.00	0.00	---	---	---	S.I.	S.I.	PAPT				
Indicador	Obra Terminada			0.00	0.00	0.00	0.00	0.00	0.00	---	---	---							
Proyecto	Mejoramiento, Ampliación del Sistema de Alcantarillado y Construcción del Sistema de Tratamiento de Aguas Residuales de la localidad de Tres de Diciembre, Distrito de Tres de Diciembre - Chupaca - Junín	Recursos	S/.	0.00	0.00	0.00	0.00	0.00	0.00	---	---	---	S.I.	S.I.	PAPT				
Indicador	Obra Terminada			0.00	0.00	0.00	0.00	0.00	0.00	---	---	---							
Proyecto	Construcción del Alcantarillado del C.P. Oxahuy - Sichez - Ayabaca - Piura	Recursos	S/.	0.00	0.00	0.00	0.00	0.00	0.00	---	---	---	S.I.	S.I.	PAPT				
Indicador	Obra Terminada			0.00	0.00	0.00	0.00	0.00	0.00	---	---	---							
Proyecto	Mejoramiento, Ampliación del Sistema de Agua Potable y Desagüe de Tomaykichwa, Distrito de Tomay Kichwa - Ambo - Huánuco	Recursos	S/.	0.00	0.00	0.00	0.00	0.00	0.00	---	---	---	S.I.	S.I.	PAPT				
Indicador	Obra Terminada	Producto	N°	0.00	0.00	0.00	0.00	0.00	0.00	---	---	---							
Proyecto	Rehabilitación y Ampliación del Sistema de Agua Potable y Alcantarillado de Conchamarca y Anexos Conchamarca	Recursos	S/.	0.00	0.00	0.00	0.00	0.00	0.00	---	---	---	S.I.	S.I.	PAPT				
Indicador	Obra Terminada	Producto	N°	0.00	0.00	0.00	0.00	0.00	0.00	---	---	---							
Proyecto	Ampliación De Red De Agua Y Alcantarillado En La Localidad De La Cruz Y Anexos Distrito De La Cruz	Recursos	S/.	0.00	0.00	0.00	0.00	0.00	0.00	---	---	---	S.I.	S.I.	PAPT				
Indicador	Obra Terminada	Producto	N°	0.00	0.00	0.00	0.00	0.00	0.00	---	---	---							
Proyecto	Mejoramiento E Instalación De Los Sistemas De Agua Potable Y Alcantarillado De Las Localidades De Marco, Tunan Marca, Tregadero, Coricancha Y Muquilla	Recursos	S/.	0.00	0.00	0.00	0.00	0.00	0.00	---	---	---	S.I.	S.I.	PAPT				
Indicador	Obra Terminada	Producto	N°	0.00	0.00	0.00	0.00	0.00	0.00	---	---	---							
Proyecto	Mejoramiento Y Ampliación Integral Del Sistema De Agua Potable Y Alcantarillado De La Localidad De Mochumi	Recursos	S/.	0.00	0.00	0.00	0.00	0.00	0.00	---	---	---	S.I.	S.I.	PAPT				
Indicador	Obra Terminada	Producto	N°	0.00	0.00	0.00	0.00	0.00	0.00	---	---	---							
Proyecto	Ampliación De Red De Agua Potable Y Alcantarillado Asociación De Vivienda Nueva Generación - Oxapampa	Recursos	S/.	0.00	0.00	0.00	0.00	0.00	0.00	---	---	---	S.I.	S.I.	PAPT				
Indicador	Obra Terminada	Producto	N°	0.00	0.00	0.00	0.00	0.00	0.00	---	---	---							
Indicador	Mejoramiento Y Ampliación Del Sistema De Agua Potable Y Alcantarillado Del Distrito De San Jerónimo De Tunan - Huancayo - Junín	Recursos	S/.	0.00	0.00	0.00	0.00	0.00	0.00	---	---	---	S.I.	S.I.	PAPT				
Indicador	Obra Terminada	Producto	N°	0.00	0.00	0.00	0.00	0.00	0.00	---	---	---							
Proyecto	Mejoramiento Y Ampliación De Los Sistemas De Agua Potable Y Alcantarillado De La Localidad De Chupuro - Huancayo - Junín	Recursos	S/.	0.00	0.00	0.00	0.00	0.00	0.00	---	---	---	S.I.	S.I.	PAPT				
Indicador	Obra Terminada	Producto	N°	0.00	0.00	0.00	0.00	0.00	0.00	---	---	---							
Proyecto	Construcción Del Sistema De Alcantarillado De Las Localidades De Cerro Blanco Y Nueva Esperanza, Distrito De Tumbes, Provincia De Tumbes - Tumbes	Recursos	S/.	0.00	0.00	0.00	0.00	0.00	0.00	---	---	---	S.I.	S.I.	PAPT				
Indicador	Obra Terminada	Producto	N°	0.00	0.00	0.00	0.00	0.00	0.00	---	---	---							
Proyecto	Ampliación Y Mejoramiento Del Sistema De Agua Potable En Las Localidades De San Jacinto, Plateros, Santa Rosa, La Peña Y Pechichal Del Distrito San J	Recursos	S/.	0.00	0.00	0.00	0.00	0.00	0.00	---	---	---	S.I.	S.I.	PAPT				

Objetivo Estratégico General / Objetivo Estratégico Específico / Líneas de acción / Proyectos / Indicadores de Producto	Tipo de Indicador	Unidad de Medida	Línea Base 2007	2010 - I										Fuente de Información, Medios de Verificación
				Programación			Ejecución		% de Avance			PIA	PIM o Meta Modificada al 30.06.2009	
				Anual 2010	Acumulada 2008-2010	Total PESEM 2008-2015	Del I Semestre 2010	Al I Semestre 2008-2010	Semestral/ Anual 2010	Acumulada 2008-2010	Total PESEM 2008-2015			
				(1)	(2)	(3)	(4)	(5)	(6)=(4)/(1)	(7)=(5)/(2)	(8)=(5)/(3)			
Indicador: Obra Terminada	Producto	Nº	0.00	0.00	0.00	0.00	0.00	0.00	0.00	---	---	---		

FORMATO 4
Plan Estratégico Sectorial Multianual 2008-2015. Acciones e Indicadores de Producto
Sector Vivienda, Construcción y Saneamiento

Objetivo Estratégico General / Objetivo Estratégico Específico / Líneas de acción / Proyectos / Indicadores de Producto	Tipo de Indicador	Unidad de Medida	Línea Base 2007	2010 - I										Fuente de Información, Medios de Verificación	
				Programación			Ejecución		% de Avance			PIA	PIM o Meta Modificada al 30.06.2009		
				Anual 2010 (1)	Acumulada 2008-2010 (2)	Total PESEM 2008-2015 (3)	Del I Semestre 2010 (4)	Al I Semestre 2008-2010 (5)	Semestral/ Anual 2010 (6)=(4)/(1)	Acumulada 2008-2010 (7)=(5)/(2)	Total PESEM 2008-2015 (8)=(5)/(3)				
Proyecto Construcción Del Sistema De Alcantarillado Del Centro Poblado Tacural, Provincia De Tumbes - Tumbes	Recursos	S/.	0.00	0.00	0.00	0.00	0.00	0.00	0.00	---	---	---	S.I.	S.I.	PAPT
Indicador Obra Terminada	Producto	N°	0.00	0.00	0.00	0.00	0.00	0.00	0.00	---	---	---			
Proyecto Instalación Del Sistema De Alcantarillado En La Esmeralda, Localidad De San Lucas De Colán, Distrito De Colán, Provincia De Paíta - Piura	Recursos	S/.	0.00	0.00	0.00	0.00	0.00	0.00	0.00	---	---	---	S.I.	S.I.	PAPT
Indicador Obra Terminada	Producto	N°	0.00	0.00	0.00	0.00	0.00	0.00	0.00	---	---	---			
Proyecto Ampliación Y Mejoramiento Del Sistema De Agua Potable Y Alcantarillado Del Caserío De Cruz Blanca Del Distrito De Pampas De Hospital, Provincia De Tum	Recursos	S/.	0.00	0.00	0.00	0.00	0.00	0.00	0.00	---	---	---	S.I.	S.I.	PAPT
Indicador Obra Terminada	Producto	N°	0.00	0.00	0.00	0.00	0.00	0.00	0.00	---	---	---			
Proyecto Instalación Del Sistema De Alcantarillado En El Sector Sur Y Mejoramiento Del Sistema De Agua Potable Del Centro Poblado Puerto Pizarro, Provincia De	Recursos	S/.	0.00	0.00	0.00	0.00	0.00	0.00	0.00	---	---	---	S.I.	S.I.	PAPT
Indicador Obra Terminada	Producto	N°	0.00	0.00	0.00	0.00	0.00	0.00	0.00	---	---	---			
Proyecto Instalación Del Sistema De Agua Potable Y Letrinas En El Caserío De San Pablo, Distrito De Catacaos - Piura - Piura	Recursos	S/.	0.00	0.00	0.00	0.00	0.00	0.00	0.00	---	---	---	S.I.	S.I.	PAPT
Indicador Obra Terminada	Producto	N°	0.00	0.00	0.00	0.00	0.00	0.00	0.00	---	---	---			
Proyecto Rehabilitación, Mejoramiento Y Ampliación Del Sistema De Agua Potable Y Saneamiento Básico Del Distrito De Vice, Provincia De Sechura - Piura	Recursos	S/.	0.00	0.00	0.00	0.00	0.00	0.00	0.00	---	---	---	S.I.	S.I.	PAPT
Indicador Obra Terminada	Producto	N°	0.00	0.00	0.00	0.00	0.00	0.00	0.00	---	---	---			
Proyecto Proyecto Integral De Agua Potable Y Alcantarillado De La Ciudad De Cerro De Pasco - Plan De Acciones Inmediatas De Empap Pasco S.A.	Recursos	S/.	0.00	0.00	0.00	0.00	0.00	0.00	0.00	---	---	---	S.I.	S.I.	PAPT
Indicador Acción realizada	Producto	N°	0.00	0.00	0.00	0.00	0.00	0.00	0.00	---	---	---			
Proyecto Mejoramiento Y Ampliación Del Sistema De Agua Potable Y Alcantarillado En La Provincia De Pasco -II Etapa	Recursos	S/.	0.00	0.00	0.00	0.00	0.00	0.00	0.00	---	---	---	S.I.	S.I.	PAPT
Indicador Obra Terminada	Producto	N°	0.00	0.00	0.00	0.00	0.00	0.00	0.00	---	---	---			
Asistencia a las Instituciones Privadas y Públicas	Recursos	S/.	0.00	33,229,000.00	33,229,000.00	204,425,308.43	0.00	0.00	0.00%	0.00%	0.00%	10,174,730.00	20,222,720.00	PAPT	
Actividad Asistencia a las Instituciones Privadas y Públicas :Liquidación Obra Lote 1, Obra Lote 2, Lote 3B Y Financiamiento Lote 3A	Recursos	S/.	0.00	0.00	0.00	0.00	0.00	0.00	0.00	---	---	---	S.I.	S.I.	PAPT
Indicador Transferencias Financieras Realizadas	Producto	N°	0.00	0.00	0.00	0.00	0.00	0.00	0.00	---	---	---			
Actividad Asistencia a las Instituciones Privadas y Públicas :Liquidación De La Obra Lote 4 Y Lote 5 Y Contrato De Supervisor	Recursos	S/.	0.00	0.00	0.00	0.00	0.00	0.00	0.00	---	---	---	S.I.	S.I.	PAPT
Indicador Transferencias Financieras Realizadas	Producto	N°	0.00	0.00	0.00	0.00	0.00	0.00	0.00	---	---	---			
Actividad Asistencia a las Instituciones Privadas y Públicas :Ejecución Del Lote 4 Sicuani, Lote 1B Iquitos, Supervisión Lote 3 Cusco, Supervisión 4 Y 5 Sicuani Y Gestor Sicuani	Recursos	S/.	0.00	0.00	0.00	0.00	0.00	0.00	0.00	---	---	---	S.I.	S.I.	PAPT
Indicador Transferencias Financieras Realizadas	Producto	N°	0.00	0.00	0.00	0.00	0.00	0.00	0.00	---	---	---			
Actividad Asistencia a las Instituciones Privadas y Públicas : Proyectos FONAVI	Recursos	S/.	0.00	0.00	0.00	0.00	0.00	0.00	0.00	---	---	---	S.I.	S.I.	PAPT
Indicador Transferencias Financieras Realizadas	Producto	N°	0.00	0.00	0.00	0.00	0.00	0.00	0.00	---	---	---			
Proyecto Nuevas Obras de Infraestructura de Agua y Saneamiento a Nivel Nacional	Recursos	S/.	0.00	33,229,000.00	33,229,000.00	204,425,308.43	0.00	0.00	0.00%	0.00%	0.00%	10,174,730.00	20,222,720.00	PAPT	
Indicador Nuevas conexiones domiciliarias de agua en áreas urbanas	Producto	N°	0.00	4,709.00	4,709.00	28,972.00	0.00	0.00	0.00%	0.00%	0.00%				
Indicador Nuevas conexiones domiciliarias de alcantarillado en áreas urbanas	Producto	N°	0.00	4,709.00	4,709.00	28,972.00	0.00	0.00	0.00%	0.00%	0.00%				
Indicador Obra Terminada	Producto	N°	0.00	33.00	33.00	205.00	0.00	0.00	0.00%	0.00%	0.00%				
Proyecto Ampliación y Mejoramiento del Sistema de Agua y Alcantarillado de la ciudad de Cerro de Pasco	Recursos	S/.	0.00	0.00	0.00	0.00	0.00	0.00	0.00	---	---	---	S.I.	S.I.	PAPT
Indicador Acción realizada	Producto	N°	0.00	0.00	0.00	0.00	0.00	0.00	0.00	---	---	---			
Proyecto Ampliación y Mejoramiento de los Sistemas de Agua Potable y Alcantarillado de la ciudad de Carhuamayo	Recursos	S/.	0.00	0.00	0.00	0.00	0.00	0.00	0.00	---	---	---	S.I.	S.I.	PAPT
Indicador Obra Terminada	Producto	N°	0.00	0.00	0.00	0.00	0.00	0.00	0.00	---	---	---			
Proyecto Ampliación y Mejoramiento de los Sistemas de Agua Potable y Alcantarillado de la ciudad de Junín	Recursos	S/.	0.00	0.00	0.00	0.00	0.00	0.00	0.00	---	---	---	S.I.	S.I.	PAPT
Indicador Obra Terminada	Producto	N°	0.00	0.00	0.00	0.00	0.00	0.00	0.00	---	---	---			
Proyecto Ampliación y Mejoramiento de los Sistemas de Agua Potable y Alcantarillado de la ciudad de Tarma	Recursos	S/.	0.00	0.00	0.00	0.00	0.00	0.00	0.00	---	---	---	S.I.	S.I.	PAPT
Indicador Obra Terminada	Producto	N°	0.00	0.00	0.00	0.00	0.00	0.00	0.00	---	---	---			
Proyecto Instalación del Sistema de Agua Potable y Alcantarillado del Centro Poblado Buena Vista	Recursos	S/.	0.00	0.00	0.00	0.00	0.00	0.00	0.00	---	---	---	S.I.	S.I.	PAPT
Indicador Obra Terminada	Producto	N°	0.00	0.00	0.00	0.00	0.00	0.00	0.00	---	---	---			
Proyecto Mejoramiento del Sistema de Alcantarillado Virú	Recursos	S/.	0.00	0.00	0.00	0.00	0.00	0.00	0.00	---	---	---	S.I.	S.I.	PAPT
Indicador Obra Terminada	Producto	N°	0.00	0.00	0.00	0.00	0.00	0.00	0.00	---	---	---			
Proyecto Instalación del Sistema de Alcantarillado de la localidad de Suitucancha	Recursos	S/.	0.00	0.00	0.00	0.00	0.00	0.00	0.00	---	---	---	S.I.	S.I.	PAPT
Indicador Obra Terminada	Producto	N°	0.00	0.00	0.00	0.00	0.00	0.00	0.00	---	---	---			
Proyecto Mejoramiento y Ampliación de los Sistemas de Agua Potable Alcantarillado de Pichanaki y Sangari	Recursos	S/.	0.00	0.00	0.00	0.00	0.00	0.00	0.00	---	---	---	S.I.	S.I.	PAPT

Objetivo Estratégico General / Objetivo Estratégico Específico / Líneas de acción / Proyectos / Indicadores de Producto				Tipo de Indicador	Unidad de Medida	Línea Base 2007	2010 - I						PIA	PIM o Meta Modificada al 30.06.2009	Fuente de Información, Medios de Verificación		
							Programación			Ejecución		% de Avance					
							Anual 2010 (1)	Acumulada 2008-2010 (2)	Total PESEM 2008-2015 (3)	Del I Semestre 2010 (4)	Al I Semestre 2008-2010 (5)	Semestral/ Anual 2010 (6)=(4)/(1)				Acumulada 2008-2010 (7)=(5)/(2)	Total PESEM 2008-2015 (8)=(5)/(3)
Indicador	Obra Terminada	Producto	N°	0.00	0.00	0.00	0.00	0.00	0.00	---	---	---					

FORMATO 4
Plan Estratégico Sectorial Multianual 2008-2015. Acciones e Indicadores de Producto
Sector Vivienda, Construcción y Saneamiento

Objetivo Estratégico General / Objetivo Estratégico Específico / Líneas de acción / Proyectos / Indicadores de Producto						2010 - I										Fuente de Información, Medios de Verificación			
						Tipo de Indicador	Unidad de Medida	Línea Base 2007	Programación			Ejecución		% de Avance			PIA	PIM o Meta Modificada al 30.06.2009	
									Anual 2010 (1)	Acumulada 2008-2010 (2)	Total PESEM 2008-2015 (3)	Del I Semestre 2010 (4)	Al I Semestre 2008-2010 (5)	Semestral/ Anual 2010 (6)=(4)/(1)	Acumulada 2008-2010 (7)=(5)/(2)				Total PESEM 2008-2015 (8)=(5)/(3)
Proyecto	Saneamiento de las localidades de Becara y Letra-Vice-Sechura-Piura	Recursos	S/.	0.00	0.00	0.00	0.00	0.00	0.00	---	---	---	S.I.	S.I.	PAPT				
Indicador	Obra Terminada	Producto	N°	0.00	0.00	0.00	0.00	0.00	0.00	---	---	---							
Proyecto	Ampliación y Mejoramiento del Sistema de Agua Potable y Saneamiento en la localidad de Yunguyo	Recursos	S/.	0.00	0.00	0.00	0.00	0.00	0.00	---	---	---	S.I.	S.I.	PAPT				
Indicador	Obra Terminada	Producto	N°	0.00	0.00	0.00	0.00	0.00	0.00	---	---	---							
Proyecto	Construcción del Sistema de Agua Potable y Alcantarillado de la localidad de Cabana	Recursos	S/.	0.00	0.00	0.00	0.00	0.00	0.00	---	---	---	S.I.	S.I.	PAPT				
Indicador	Obra Terminada	Producto	N°	0.00	0.00	0.00	0.00	0.00	0.00	---	---	---							
Proyecto	Instalación del Sistema de Alcantarillado en la localidad de Calzada	Recursos	S/.	0.00	0.00	0.00	0.00	0.00	0.00	---	---	---	S.I.	S.I.	PAPT				
Indicador	Obra Terminada	Producto	N°	0.00	0.00	0.00	0.00	0.00	0.00	---	---	---							
Proyecto	Ampliación del Sistema de Abastecimiento de Agua Potable en el distrito de Yarabamba - Arequipa	Recursos	S/.	0.00	0.00	0.00	0.00	0.00	0.00	---	---	---	S.I.	S.I.	PAPT				
Indicador	Obra Terminada	Producto	N°	0.00	0.00	0.00	0.00	0.00	0.00	---	---	---							
Proyecto	Ampliación y Mejoramiento del Sistema de Agua Potable y Alcantarillado en el Centro Poblado de San Clemente -Sechura	Recursos	S/.	0.00	0.00	0.00	0.00	0.00	0.00	---	---	---	S.I.	S.I.	PAPT				
Indicador	Obra Terminada	Producto	N°	0.00	0.00	0.00	0.00	0.00	0.00	---	---	---							
Proyecto	Construcción de Sistema de Abastecimiento de Agua Potable, Quispampa Alto -Huancabamba	Recursos	S/.	0.00	0.00	0.00	0.00	0.00	0.00	---	---	---	S.I.	S.I.	PAPT				
Indicador	Obra Terminada	Producto	N°	0.00	0.00	0.00	0.00	0.00	0.00	---	---	---							
Proyecto	Construcción del Sistema de Alcantarillado y Ampliación del Sistema de Agua Potable en los Asentamientos Humanos de Sechura-Piura	Recursos	S/.	0.00	0.00	0.00	0.00	0.00	0.00	---	---	---	S.I.	S.I.	PAPT				
Indicador	Obra Terminada	Producto	N°	0.00	0.00	0.00	0.00	0.00	0.00	---	---	---							
Proyecto	Instalación del Sistema de Agua Potable en las localidades de El Provenza Las Delicias, Flor del Valle, El Tambo, Ramiro Priale, Tamboyacu y Mejoramiento del Sistema de Agua en nacimiento de Río Negro - Puerto	Recursos	S/.	0.00	0.00	0.00	0.00	0.00	0.00	---	---	---	S.I.	S.I.	PAPT				
Indicador	Obra Terminada	Producto	N°	0.00	0.00	0.00	0.00	0.00	0.00	---	---	---							
Proyecto	Mejoramiento y Ampliación del Sistema de Agua Potable y Alcantarillado del Pueblo de Taraco	Recursos	S/.	0.00	0.00	0.00	0.00	0.00	0.00	---	---	---	S.I.	S.I.	PAPT				
Indicador	Obra Terminada	Producto	N°	0.00	0.00	0.00	0.00	0.00	0.00	---	---	---							
Proyecto	Ampliación de las Redes de Agua Potable y Alcantarillado con Conexiones Domiciliarias del P.J. San Luis - Mochumi	Recursos	S/.	0.00	0.00	0.00	0.00	0.00	0.00	---	---	---	S.I.	S.I.	PAPT				
Indicador	Obra Terminada	Producto	N°	0.00	0.00	0.00	0.00	0.00	0.00	---	---	---							
Proyecto	Mejoramiento y Ampliación del Sistema de Agua Potable y Alcantarillado Luya - Lamud	Recursos	S/.	0.00	0.00	0.00	0.00	0.00	0.00	---	---	---	S.I.	S.I.	PAPT				
Indicador	Obra Terminada	Producto	N°	0.00	0.00	0.00	0.00	0.00	0.00	---	---	---							
Proyecto	Mejoramiento y Ampliación del Sistema de Agua Potable y Alcantarillado en la Provincia de Pasco -II Etapa	Recursos	S/.	0.00	0.00	0.00	0.00	0.00	0.00	---	---	---	S.I.	S.I.	PAPT				
Indicador	Obra Terminada	Producto	N°	0.00	0.00	0.00	0.00	0.00	0.00	---	---	---							
Proyecto	Ampliación de redes de Agua Potable y Alcantarillado y Conexiones Domiciliarias de los Pueblos Jóvenes Las Flores de la Pradera y Miguel Ángel Bañra Groses - Distrito Pimentel	Recursos	S/.	0.00	0.00	0.00	0.00	0.00	0.00	---	---	---	S.I.	S.I.	PAPT				
Indicador	Obra Terminada	Producto	N°	0.00	0.00	0.00	0.00	0.00	0.00	---	---	---							
Proyecto	Ampliación del Sistema de Abastecimiento de Agua Potable del Sector de Alto Cayma	Recursos	S/.	0.00	0.00	0.00	0.00	0.00	0.00	---	---	---	S.I.	S.I.	PAPT				
Indicador	Obra Terminada	Producto	N°	0.00	0.00	0.00	0.00	0.00	0.00	---	---	---							
Proyecto	Mejoramiento de la Planta de Tratamiento de Aguas Residuales del Distrito de Chuquibambas, Condesuyos - Arequipa	Recursos	S/.	0.00	0.00	0.00	0.00	0.00	0.00	---	---	---	S.I.	S.I.	PAPT				
Indicador	Obra Terminada	Producto	N°	0.00	0.00	0.00	0.00	0.00	0.00	---	---	---							
Proyecto	Instalación del Sistema de Agua Potable y Alcantarillado de la Asociación de Vivienda El Allipiano - Cono Norte - Yura - Arequipa	Recursos	S/.	0.00	0.00	0.00	0.00	0.00	0.00	---	---	---	S.I.	S.I.	PAPT				
Indicador	Obra Terminada	Producto	N°	0.00	0.00	0.00	0.00	0.00	0.00	---	---	---							
Proyecto	Ampliación y mejoramiento de los sistemas de agua potable y Alcantarillado de las localidades de Izuchaca, Tenería, Quicos, Larment y Tarabillo - Huancavelica	Recursos	S/.	0.00	0.00	0.00	0.00	0.00	0.00	---	---	---	S.I.	S.I.	PAPT				
Indicador	Obra Terminada	Producto	N°	0.00	0.00	0.00	0.00	0.00	0.00	---	---	---							
Proyecto	Ampliación y reforzamiento de Redes de Agua Potable e instalación de Redes de Alcantarillado y conexiones domiciliarias de la Habitación Urbana Salavaca II Etapa - José L. Quijano	Recursos	S/.	0.00	0.00	0.00	0.00	0.00	0.00	---	---	---	S.I.	S.I.	PAPT				
Indicador	Obra Terminada	Producto	N°	0.00	0.00	0.00	0.00	0.00	0.00	---	---	---							
Proyecto	Instalación del Sistema de Alcantarillado Centro Poblado Jalihuaya y Ciudad Jardín	Recursos	S/.	0.00	0.00	0.00	0.00	0.00	0.00	---	---	---	S.I.	S.I.	PAPT				
Indicador	Obra Terminada	Producto	N°	0.00	0.00	0.00	0.00	0.00	0.00	---	---	---							

Objetivo Estratégico General / Objetivo Estratégico Específico / Líneas de acción / Proyectos / Indicadores de Producto			Tipo de Indicador	Unidad de Medida	Línea Base 2007	2010 - I									Fuente de Información, Medios de Verificación	
						Programación			Ejecución		% de Avance			PIA		PIM o Meta Modificada al 30.06.2009
						Anual 2010 (1)	Acumulada 2008-2010 (2)	Total PESEM 2008-2015 (3)	Del I Semestre 2010 (4)	Al I Semestre 2008-2010 (5)	Semestral/ Anual 2010 (6)=(4)/(1)	Acumulada 2008-2010 (7)=(5)/(2)	Total PESEM 2008-2015 (8)=(5)/(3)			
Proyecto	Mejoramiento de Red de Agua Potable y Desague de la localidad de Andaray - Arequipa	Recursos	S/.	0.00	0.00	0.00	0.00	0.00	0.00	---	---	---	S.I.	S.I.	PAPT	
Indicador	Obra Terminada	Producto	N°	0.00	0.00	0.00	0.00	0.00	0.00	---	---	---				

Objetivo Estratégico General / Objetivo Estratégico Específico / Líneas de acción / Proyectos / Indicadores de Producto	Tipo de Indicador	Unidad de Medida	Línea Base 2007	2010 - I										Fuente de Información, Medios de Verificación	
				Programación			Ejecución		% de Avance			PIA	PIM o Meta Modificada al 30.06.2009		
				Anual 2010 (1)	Acumulada 2008-2010 (2)	Total PESEM 2008-2015 (3)	Del I Semestre 2010 (4)	Al I Semestre 2008-2010 (5)	Semestral/ Anual 2010 (6)=(4)/(1)	Acumulada 2008-2010 (7)=(5)/(2)	Total PESEM 2008-2015 (8)=(5)/(3)				
Proyecto	Red de Colectores Primarios	Recursos	S/.	0.00	0.00	0.00	0.00	0.00	0.00	---	---	---	S.I.	S.I.	PAPT
Indicador	Obra Terminada	Producto	N°	0.00	0.00	0.00	0.00	0.00	0.00	---	---	---			
Proyecto	Mejoramiento Colectores Secundarios ciudad Cusco	Recursos	S/.	0.00	0.00	0.00	0.00	0.00	0.00	---	---	---	S.I.	S.I.	PAPT
Indicador	Obra Terminada	Producto	N°	0.00	0.00	0.00	0.00	0.00	0.00	---	---	---			
Proyecto	Ampliación Colectores Secundarios Zonas Jaquirá, Alto San Sebastián y Larapac	Recursos	S/.	0.00	0.00	0.00	0.00	0.00	0.00	---	---	---	S.I.	S.I.	PAPT
Indicador	Obra Terminada	Producto	N°	0.00	0.00	0.00	0.00	0.00	0.00	---	---	---			
Proyecto	Estaciones de Bombeo Estación de Bombeo Koripata - Picchu	Recursos	S/.	0.00	0.00	0.00	0.00	0.00	0.00	---	---	---	S.I.	S.I.	PAPT
Indicador	Obra Terminada	Producto	N°	0.00	0.00	0.00	0.00	0.00	0.00	---	---	---			
Proyecto	Proyecto Integrado del Sistema de Agua Potable y Alcantarillado de la localidad La Peca	Recursos	S/.	0.00	0.00	0.00	0.00	0.00	0.00	---	---	---	S.I.	S.I.	PAPT
Indicador	Obra Terminada	Producto	N°	0.00	0.00	0.00	0.00	0.00	0.00	---	---	---			
Proyecto	Sistema de Tratamiento de Aguas Residuales de la ciudad de San Miguel de Pallaquez	Recursos	S/.	0.00	0.00	0.00	0.00	0.00	0.00	---	---	---	S.I.	S.I.	PAPT
Indicador	Obra Terminada	Producto	N°	0.00	0.00	0.00	0.00	0.00	0.00	---	---	---			
Proyecto	Construcción de un Reservorio elevada en la Margen Izquierda del Rio Ica	Recursos	S/.	0.00	0.00	0.00	0.00	0.00	0.00	---	---	---	S.I.	S.I.	PAPT
Indicador	Obra Terminada	Producto	N°	0.00	0.00	0.00	0.00	0.00	0.00	---	---	---			
Proyecto	Construcción de un Reservorio Elevado en local central de la EPS EMAPICA S.A.	Recursos	S/.	0.00	0.00	0.00	0.00	0.00	0.00	---	---	---	S.I.	S.I.	PAPT
Indicador	Obra Terminada	Producto	N°	0.00	0.00	0.00	0.00	0.00	0.00	---	---	---			
Proyecto	Mejoramiento y Ampliación del Sistema de Agua Potable y Alcantarillado del Centro Poblado Menor de Huayra	Recursos	S/.	0.00	0.00	0.00	0.00	0.00	0.00	---	---	---	S.I.	S.I.	PAPT
Indicador	Obra Terminada	Producto	N°	0.00	0.00	0.00	0.00	0.00	0.00	---	---	---			
Proyecto	Ampliación y Mejoramiento de los Sistemas de Agua Potable y Alcantarillado del Esquema Integral Carabaylo	Recursos	S/.	0.00	0.00	0.00	0.00	0.00	0.00	---	---	---	S.I.	S.I.	PAPT
Indicador	Obra Terminada	Producto	N°	0.00	0.00	0.00	0.00	0.00	0.00	---	---	---			
Proyecto	Ampliación y mejoramiento de los sistemas de agua potable y Alcantarillado y Construcción de Planta de Tratamiento de Aguas Residuales de la ciudad de Baños Grande	Recursos	S/.	0.00	0.00	0.00	0.00	0.00	0.00	---	---	---	S.I.	S.I.	PAPT
Indicador	Obra Terminada	Producto	N°	0.00	0.00	0.00	0.00	0.00	0.00	---	---	---			
Proyecto	Ampliación y Mejoramiento del Sistema de Agua Potable y Construcción del Alcantarillado Los Tablazos - La Unión	Recursos	S/.	0.00	0.00	0.00	0.00	0.00	0.00	---	---	---	S.I.	S.I.	PAPT
Indicador	Obra Terminada	Producto	N°	0.00	0.00	0.00	0.00	0.00	0.00	---	---	---			
Proyecto	Mejoramiento de la Línea de Conducción de Agua Cruda, tramo Campanayoc-Quicapata de la Planta de Tratamiento de Agua Potable de la ciudad de Arequipa.	Recursos	S/.	0.00	0.00	0.00	0.00	0.00	0.00	---	---	---	S.I.	S.I.	PAPT
Indicador	Obra Terminada	Producto	N°	0.00	0.00	0.00	0.00	0.00	0.00	---	---	---			
Proyecto	Ampliación y mejoramiento del sistema de agua potable y Construcción del Sistema de Alcantarillado del Centro Poblado Tajamar - Distrito de Sachaca	Recursos	S/.	0.00	0.00	0.00	0.00	0.00	0.00	---	---	---	S.I.	S.I.	PAPT
Indicador	Obra Terminada	Producto	N°	0.00	0.00	0.00	0.00	0.00	0.00	---	---	---			
Proyecto	Construcción del Sistema de Agua Potable en el Caserío El Papayo - Medio Piura - Castilla	Recursos	S/.	0.00	0.00	0.00	0.00	0.00	0.00	---	---	---	S.I.	S.I.	PAPT
Indicador	Obra Terminada	Producto	N°	0.00	0.00	0.00	0.00	0.00	0.00	---	---	---			
Proyecto	Construcción del sistema de Agua Potable y Eliminación de Excretas de la Comunidad Campesina José Ignacio Távora Pasasera km. 41, 44, 48 Prov. de Morcón - Piura	Recursos	S/.	0.00	0.00	0.00	0.00	0.00	0.00	---	---	---	S.I.	S.I.	PAPT
Indicador	Obra Terminada	Producto	N°	0.00	0.00	0.00	0.00	0.00	0.00	---	---	---			
Proyecto	Construcción Sistema de Agua Potable y Ampliación de Letrinas Caserío Huapallas, Provincia de Morcón - Piura	Recursos	S/.	0.00	0.00	0.00	0.00	0.00	0.00	---	---	---	S.I.	S.I.	PAPT
Indicador	Obra Terminada	Producto	N°	0.00	0.00	0.00	0.00	0.00	0.00	---	---	---			
Proyecto	Construcción Sistema de Agua Potable y Letrinas Caserío Casanas, Provincia de Morcón - Piura	Recursos	S/.	0.00	0.00	0.00	0.00	0.00	0.00	---	---	---	S.I.	S.I.	PAPT
Indicador	Obra Terminada	Producto	N°	0.00	0.00	0.00	0.00	0.00	0.00	---	---	---			
Proyecto	Construcción de Sistema de Abastecimiento de Agua Potable Comederos Alto Bajo, Provincia de Huancabamba-Piura	Recursos	S/.	0.00	0.00	0.00	0.00	0.00	0.00	---	---	---	S.I.	S.I.	PAPT
Indicador	Obra Terminada	Producto	N°	0.00	0.00	0.00	0.00	0.00	0.00	---	---	---			
Proyecto	Construcción Sistema de Abastecimiento de Agua Potable y Letrinas en los Caseríos de Huancacarpa Bajo-Huancacarpa Alto (Sector Las Minas) Distrito de Huancabamba	Recursos	S/.	0.00	0.00	0.00	0.00	0.00	0.00	---	---	---	S.I.	S.I.	PAPT
Indicador	Obra Terminada	Producto	N°	0.00	0.00	0.00	0.00	0.00	0.00	---	---	---			

Objetivo Estratégico General / Objetivo Estratégico Específico / Líneas de acción / Proyectos / Indicadores de Producto			Tipo de Indicador	Unidad de Medida	Línea Base 2007	2010 - I									Fuente de Información, Medios de Verificación	
						Programación			Ejecución		% de Avance			PIA		PIM o Meta Modificada al 30.06.2009
						Anual 2010 (1)	Acumulada 2008-2010 (2)	Total PESEM 2008-2015 (3)	Del I Semestre 2010 (4)	Al I Semestre 2008-2010 (5)	Semestral/ Anual 2010 (6)=(4)/(1)	Acumulada 2008-2010 (7)=(5)/(2)	Total PESEM 2008-2015 (8)=(5)/(3)			
Proyecto	Rehabilitación del Sistema de Agua Potable y Alcantarillado del Casco Urbano del distrito de La Unión, Provincia de Piura - Piura	Recursos	S/.	0.00	0.00	0.00	0.00	0.00	0.00	---	---	---	S.I.	S.I.	PAPT	
Indicador	Obra Terminada	Producto	N°	0.00	0.00	0.00	0.00	0.00	0.00	---	---	---				

FORMATO 4
Plan Estratégico Sectorial Multianual 2008-2015. Acciones e Indicadores de Producto
Sector Vivienda, Construcción y Saneamiento

Objetivo Estratégico General / Objetivo Estratégico Específico / Líneas de acción / Proyectos / Indicadores de Producto	Tipo de Indicador	Unidad de Medida	Línea Base 2007	2010 - I									PIA	PIM o Meta Modificada al 30.06.2009	Fuente de Información, Medios de Verificación	
				Programación			Ejecución		% de Avance							
				Annual 2010 (1)	Acumulada 2008-2010 (2)	Total PESEM 2008-2015 (3)	Del I Semestre 2010 (4)	Al I Semestre 2008-2010 (5)	Semestral/ Anual 2010 (6)=(4)/(1)	Acumulada 2008-2010 (7)=(5)/(2)	Total PESEM 2008-2015 (8)=(5)/(3)					
Proyecto Ampliación e implementación del sistema de Alcantarillado en el Caserío Miraflores del distrito de Bellavista de La Unión, Provincia de Sechura - Piura	Recursos	S/.	0.00	0.00	0.00	0.00	0.00	0.00	0.00	0.00	---	---	---	S.I.	S.I.	PAPT
Indicador Obra Terminada	Producto	N°	0.00	0.00	0.00	0.00	0.00	0.00	0.00	0.00	---	---	---			
Proyecto Construcción Sistema de Agua Potable y Leñinas Caserío La Peña, Sancor y Las Pampas, Provincia de Morropón - Piura	Recursos	S/.	0.00	0.00	0.00	0.00	0.00	0.00	0.00	0.00	---	---	---	S.I.	S.I.	PAPT
Indicador Obra Terminada	Producto	N°	0.00	0.00	0.00	0.00	0.00	0.00	0.00	0.00	---	---	---			
Proyecto Mejoramiento del Sistema de Agua Potable y Alcantarillado en la parte Baja del Pueblo Joven Miraflores, Jaén-Cajamarca	Recursos	S/.	0.00	0.00	0.00	0.00	0.00	0.00	0.00	0.00	---	---	---	S.I.	S.I.	PAPT
Indicador Obra Terminada	Producto	N°	0.00	0.00	0.00	0.00	0.00	0.00	0.00	0.00	---	---	---			
Proyecto Mejoramiento del Sistema de Agua Potable y Ampliación del Alcantarillado de las localidades de Cheto y Huacapampa, Provincia de Chachaboyas - Amazonas	Recursos	S/.	0.00	0.00	0.00	0.00	0.00	0.00	0.00	0.00	---	---	---	S.I.	S.I.	PAPT
Indicador Obra Terminada	Producto	N°	0.00	0.00	0.00	0.00	0.00	0.00	0.00	0.00	---	---	---			
Proyecto Mejoramiento y Ampliación del Sistema de Agua Potable y Alcantarillado de la ciudad de Frías Frías, Provincia de Ayabaca - Piura	Recursos	S/.	0.00	0.00	0.00	0.00	0.00	0.00	0.00	0.00	---	---	---	S.I.	S.I.	PAPT
Indicador Obra Terminada	Producto	N°	0.00	0.00	0.00	0.00	0.00	0.00	0.00	0.00	---	---	---			
Proyecto Mejoramiento y Ampliación del sistema de agua Potable y Construcción del Sistema de Alcantarillado en la ciudad del Pescador - Sechura, Provincia de Sechura - Piura	Recursos	S/.	0.00	0.00	0.00	0.00	0.00	0.00	0.00	0.00	---	---	---	S.I.	S.I.	PAPT
Indicador Obra Terminada	Producto	N°	0.00	0.00	0.00	0.00	0.00	0.00	0.00	0.00	---	---	---			
Proyecto Mejoramiento y Ampliación del Sistema de Agua Potable y Alcantarillado en el Distrito de Pacanga, Provincia de Chepén - La Libertad	Recursos	S/.	0.00	0.00	0.00	0.00	0.00	0.00	0.00	0.00	---	---	---	S.I.	S.I.	PAPT
Indicador Obra Terminada	Producto	N°	0.00	0.00	0.00	0.00	0.00	0.00	0.00	0.00	---	---	---			
Proyecto Mejoramiento y Ampliación del Sistema de Agua Potable de La Punta - Camaná - Arequipa	Recursos	S/.	0.00	0.00	0.00	0.00	0.00	0.00	0.00	0.00	---	---	---	S.I.	S.I.	PAPT
Indicador Obra Terminada	Producto	N°	0.00	0.00	0.00	0.00	0.00	0.00	0.00	0.00	---	---	---			
Proyecto Ampliación del servicio de Agua y Alcantarillado de la Urbanización San Juan - Chepén, Provincia de Chepén - La Libertad	Recursos	S/.	0.00	0.00	0.00	0.00	0.00	0.00	0.00	0.00	---	---	---	S.I.	S.I.	PAPT
Indicador Obra Terminada	Producto	N°	0.00	0.00	0.00	0.00	0.00	0.00	0.00	0.00	---	---	---			
Proyecto Ampliación y Mejoramiento del Sistema de Agua Potable y Alcantarillado de la UPIS Luis Antonio Eguiguren del distrito de Piura	Recursos	S/.	0.00	0.00	0.00	0.00	0.00	0.00	0.00	0.00	---	---	---	S.I.	S.I.	PAPT
Indicador Obra Terminada	Producto	N°	0.00	0.00	0.00	0.00	0.00	0.00	0.00	0.00	---	---	---			
Proyecto Sistema de Agua Potable y Alcantarillado en los Centros Poblados de Progreso Alto, Progreso Bajo y Punta Arenas del distrito de Tambogrande - Provincia de Piura	Recursos	S/.	0.00	0.00	0.00	0.00	0.00	0.00	0.00	0.00	---	---	---	S.I.	S.I.	PAPT
Indicador Obra Terminada	Producto	N°	0.00	0.00	0.00	0.00	0.00	0.00	0.00	0.00	---	---	---			
Proyecto Mejoramiento, Ampliación de los Sistemas de Agua Potable y Alcantarillado de las localidades de Huachac, Manzanares, Quishuar, Marcabura y Huacaco, Distrito de Marcabura - Piura	Recursos	S/.	0.00	0.00	0.00	0.00	0.00	0.00	0.00	0.00	---	---	---	S.I.	S.I.	PAPT
Indicador Obra Terminada	Producto	N°	0.00	0.00	0.00	0.00	0.00	0.00	0.00	0.00	---	---	---			
Proyecto Mejoramiento, Ampliación del Sistema de Alcantarillado y Construcción del Sistema de Tratamiento de Aguas Residuales de la localidad de Tres de Diciembre, Distrito de Tres de Diciembre - Chupaca - Junín	Recursos	S/.	0.00	0.00	0.00	0.00	0.00	0.00	0.00	0.00	---	---	---	S.I.	S.I.	PAPT
Indicador Obra Terminada	Producto	N°	0.00	0.00	0.00	0.00	0.00	0.00	0.00	0.00	---	---	---			
Proyecto Mejoramiento y Ampliación del Sistema de Saneamiento Básico Integral CC de Huara - Huara - Distrito de Ccatcca	Recursos	S/.	0.00	0.00	0.00	0.00	0.00	0.00	0.00	0.00	---	---	---	S.I.	S.I.	PAPT
Indicador Obra Terminada	Producto	N°	0.00	0.00	0.00	0.00	0.00	0.00	0.00	0.00	---	---	---			
Proyecto Ampliación, Mejoramiento del Sistema de Agua Potable y Alcantarillado de la localidad del Muyo, Distrito de Aramango - Bagua - Amazonas	Recursos	S/.	0.00	0.00	0.00	0.00	0.00	0.00	0.00	0.00	---	---	---	S.I.	S.I.	PAPT
Indicador Obra Terminada	Producto	N°	0.00	0.00	0.00	0.00	0.00	0.00	0.00	0.00	---	---	---			
Proyecto Mejoramiento del Sistema de Agua Potable y Construcción del Sistema de Alcantarillado de la localidad de Chumbol - Chuquibambilla - Chachapoyas	Recursos	S/.	0.00	0.00	0.00	0.00	0.00	0.00	0.00	0.00	---	---	---	S.I.	S.I.	PAPT
Indicador Obra Terminada	Producto	N°	0.00	0.00	0.00	0.00	0.00	0.00	0.00	0.00	---	---	---			
Proyecto Mejoramiento del Sistema de Agua e instalación del Sistema de Alcantarillado de los Poblados Rocchaco, Villa Miraypata - Vista Alegre, Distrito de Chocoma - Provincia de Chiriquitos - Arequipa	Recursos	S/.	0.00	0.00	0.00	0.00	0.00	0.00	0.00	0.00	---	---	---	S.I.	S.I.	PAPT
Indicador Obra Terminada	Producto	N°	0.00	0.00	0.00	0.00	0.00	0.00	0.00	0.00	---	---	---			
Proyecto Construcción Red General de Desague del Aa.Hh. Contisuyo, Distrito de Paucarpata - Arequipa - Arequipa	Recursos	S/.	0.00	0.00	0.00	0.00	0.00	0.00	0.00	0.00	---	---	---	S.I.	S.I.	PAPT
Indicador Obra Terminada	Producto	N°	0.00	0.00	0.00	0.00	0.00	0.00	0.00	0.00	---	---	---			
Proyecto Construcción de Muro de Contención Cerro Fátima en Yanahuara, Provincia de Arequipa - Arequipa	Recursos	S/.	0.00	0.00	0.00	0.00	0.00	0.00	0.00	0.00	---	---	---	S.I.	S.I.	PAPT
Indicador Obra Terminada	Producto	N°	0.00	0.00	0.00	0.00	0.00	0.00	0.00	0.00	---	---	---			
Proyecto Instalación del Sistema de Desague en la Asociación de Vivienda Cerro Verde, Distrito de Paucarpata - Arequipa - Arequipa	Recursos	S/.	0.00	0.00	0.00	0.00	0.00	0.00	0.00	0.00	---	---	---	S.I.	S.I.	PAPT
Indicador Obra Terminada	Producto	N°	0.00	0.00	0.00	0.00	0.00	0.00	0.00	0.00	---	---	---			

Objetivo Estratégico General / Objetivo Estratégico Específico / Líneas de acción / Proyectos / Indicadores de Producto	Tipo de Indicador	Unidad de Medida	Línea Base 2007	2010 - I										Fuente de Información, Medios de Verificación		
				Programación			Ejecución		% de Avance			PIA	PIM o Meta Modificada al 30.06.2009			
				Anual 2010 (1)	Acumulada 2008-2010 (2)	Total PESEM 2008-2015 (3)	Del I Semestre 2010 (4)	Al I Semestre 2008-2010 (5)	Semestral/ Anual 2010 (6)=(4)/(1)	Acumulada 2008-2010 (7)=(5)/(2)	Total PESEM 2008-2015 (8)=(5)/(3)					
Proyecto	Ampliación y Mejoramiento de Drenaje Pluvial en la calle La Marina Parte Baja Sector Morro Solar, Provincia de Jaén - Cajamarca	Recursos	S/.	0.00	0.00	0.00	0.00	0.00	0.00	0.00	---	---	---	S.I.	S.I.	PAPT
Indicador	Obra Terminada	Producto	N°	0.00	0.00	0.00	0.00	0.00	0.00	0.00	---	---	---			

FORMATO 4
Plan Estratégico Sectorial Multianual 2008-2015. Acciones e Indicadores de Producto
Sector Vivienda, Construcción y Saneamiento

Objetivo Estratégico General / Objetivo Estratégico Específico / Líneas de acción / Proyectos / Indicadores de Producto	Tipo de Indicador	Unidad de Medida	Línea Base 2007	2010 - I										Fuente de Información, Medios de Verificación	
				Programación			Ejecución		% de Avance			PIA	PIM o Meta Modificada al 30.06.2009		
				Anual 2010 (1)	Acumulada 2008-2010 (2)	Total PESEM 2008-2015 (3)	Del I Semestre 2010 (4)	Al I Semestre 2008-2010 (5)	Semestral/ Anual 2010 (6)=(4)/(1)	Acumulada 2008-2010 (7)=(5)/(2)	Total PESEM 2008-2015 (8)=(5)/(3)				
Proyecto Ampliación Pavimentación de Calles San Luis de Lucma, Provincia de Cutervo - Cajamarca	Recursos	S/.	0.00	0.00	0.00	0.00	0.00	0.00	0.00	---	---	---	S.I.	S.I.	PAPT
Indicador Obra Terminada	Producto	N°	0.00	0.00	0.00	0.00	0.00	0.00	0.00	---	---	---			
Proyecto Pavimentación de Vías de Acceso APV Ingenieros Larapa Grande - Cusco	Recursos	S/.	0.00	0.00	0.00	0.00	0.00	0.00	0.00	---	---	---	S.I.	S.I.	PAPT
Indicador Obra Terminada	Producto	N°	0.00	0.00	0.00	0.00	0.00	0.00	0.00	---	---	---			
Proyecto Construcción del sistema de Agua Potable y Alcantarillado del Centro Poblado La Esperanza y Anexos - Amarilis Huánuco, Provincia de Huánuco - Huánuco	Recursos	S/.	0.00	0.00	0.00	0.00	0.00	0.00	0.00	---	---	---	S.I.	S.I.	PAPT
Indicador Obra Terminada	Producto	N°	0.00	0.00	0.00	0.00	0.00	0.00	0.00	---	---	---			
Proyecto Mejoramiento y Ampliación de los Sistemas de Agua Potable y Alcant. de la localidad de Chongos Bajo	Recursos	S/.	0.00	0.00	0.00	0.00	0.00	0.00	0.00	---	---	---	S.I.	S.I.	PAPT
Indicador Obra Terminada	Producto	N°	0.00	0.00	0.00	0.00	0.00	0.00	0.00	---	---	---			
Proyecto Mejoramiento, Ampliación Sistema de Agua Potable y Alcantarillado del A.H. San José de Moro Localidad, Provincia de Chepén - La Libertad	Recursos	S/.	0.00	0.00	0.00	0.00	0.00	0.00	0.00	---	---	---	S.I.	S.I.	PAPT
Indicador Obra Terminada	Producto	N°	0.00	0.00	0.00	0.00	0.00	0.00	0.00	---	---	---			
Proyecto Construcción del Sistema de Alcantarillado del A.H. El Salvador, Provincia de Chepén - La Libertad	Recursos	S/.	0.00	0.00	0.00	0.00	0.00	0.00	0.00	---	---	---	S.I.	S.I.	PAPT
Indicador Obra Terminada	Producto	N°	0.00	0.00	0.00	0.00	0.00	0.00	0.00	---	---	---			
Proyecto Abastecimiento de Agua Potable en zonas de Frontera Norte del Perú distrito La Matanza, localidades: Km 62, Km 65, Km 66, La Ancajma, Hircón, Tanco y A.H. La Matanza	Recursos	S/.	0.00	0.00	0.00	0.00	0.00	0.00	0.00	---	---	---	S.I.	S.I.	PAPT
Indicador Obra Terminada	Producto	N°	0.00	0.00	0.00	0.00	0.00	0.00	0.00	---	---	---			
Proyecto Mejoramiento del Sistema de Abastecimiento de Agua Potable en la ciudad de Huancabamba	Recursos	S/.	0.00	0.00	0.00	0.00	0.00	0.00	0.00	---	---	---	S.I.	S.I.	PAPT
Indicador Obra Terminada	Producto	N°	0.00	0.00	0.00	0.00	0.00	0.00	0.00	---	---	---			
Proyecto Mejoramiento de la Sub Estación Eléctrica, Estación de Bombeo de Agua Potable hacia Paíta, El Arenal, Paíta, Piura	Recursos	S/.	0.00	0.00	0.00	0.00	0.00	0.00	0.00	---	---	---	S.I.	S.I.	PAPT
Indicador Obra Terminada	Producto	N°	0.00	0.00	0.00	0.00	0.00	0.00	0.00	---	---	---			
Proyecto Ampliación del Sistema de Alcantarillado del Caserío Chepto - distrito de Bernal, Provincia de Sechura - Piura	Recursos	S/.	0.00	0.00	0.00	0.00	0.00	0.00	0.00	---	---	---	S.I.	S.I.	PAPT
Indicador Obra Terminada	Producto	N°	0.00	0.00	0.00	0.00	0.00	0.00	0.00	---	---	---			
Proyecto Construcción del Alcantarillado del C.P. Oxahuay - Sicchez - Ayabaca - Piura	Recursos	S/.	0.00	0.00	0.00	0.00	0.00	0.00	0.00	---	---	---	S.I.	S.I.	PAPT
Indicador Obra Terminada	Producto	N°	0.00	0.00	0.00	0.00	0.00	0.00	0.00	---	---	---			
Proyecto Construcción del Sistema de Alcantarillado de los Caseríos La Piedra-Paredones del distrito de Catacaos, Provincia de Piura - Piura	Recursos	S/.	0.00	0.00	0.00	0.00	0.00	0.00	0.00	---	---	---	S.I.	S.I.	PAPT
Indicador Obra Terminada	Producto	N°	0.00	0.00	0.00	0.00	0.00	0.00	0.00	---	---	---			
Proyecto Mejoramiento, Ampliación del Sistema de Agua Potable y Alcantarillado de la ciudad de Querecotillo, Provincia de Sullana - Piura	Recursos	S/.	0.00	0.00	0.00	0.00	0.00	0.00	0.00	---	---	---	S.I.	S.I.	PAPT
Indicador Obra Terminada	Producto	N°	0.00	0.00	0.00	0.00	0.00	0.00	0.00	---	---	---			
Proyecto Mejoramiento del Colector Tarata en el distrito de Alto de la Alianza - Provincia de Tarma	Recursos	S/.	0.00	0.00	0.00	0.00	0.00	0.00	0.00	---	---	---	S.I.	S.I.	PAPT
Indicador Obra Terminada	Producto	N°	0	0	0.00	0.00	0.00	0.00	0.00	---	---	---			
Actividad Transferencias para el Mejoramiento y Ampliación de los Servicios de Agua Potable y Alcantarillado	Recursos	S/.	290,499,717.00	1,251,374,540.00	3,063,241,190.00	7,105,254,013.00	13,641,109.14	656,694,470.97	1.09%	21.44%	9.24%	878,328,390.00	1,804,423,870.00	PAPT	
Indicador Nuevas conexiones domiciliarias de agua en áreas urbanas	Producto	N°	29,250.00	135,852.00	307,911.00	735,986.00	0.00	15,806.77	0.00%	5.13%	2.15%				
Indicador Nuevas conexiones domiciliarias de alcantarillado en áreas urbanas	Producto	N°	32,042.00	140,398.00	311,230.00	742,164.00	0.00	14,940.12	0.00%	4.80%	2.01%				
Indicador Transferencias Financieras Realizadas	Producto	N°	2.00	297.00	723.00	1,512.00	3.00	487.00	1.01%	67.36%	32.21%				
Proyecto Integrado del Sistema de Agua Potable y Alcantarillado de la localidad La Peca	Recursos	S/.	0.00	0.00	4,466,517.00	4,466,517.00	0.00	0.00	---	0.00%	0.00%	S.I.	S.I.	PAPT	
Indicador Nuevas conexiones domiciliarias de agua en áreas urbanas	Producto	N°	0.00	0.00	448.00	448.00	0.00	0.00	---	0.00%	0.00%				
Indicador Nuevas conexiones domiciliarias de alcantarillado en áreas urbanas	Producto	N°	0.00	0.00	448.00	448.00	0.00	0.00	---	0.00%	0.00%				
Indicador Transferencias Financieras Realizadas	Producto	N°	0.00	0.00	1.00	1.00	0.00	0.00	---	0.00%	0.00%				
Proyecto Mejoramiento y Ampliación del Sistema de Agua Potable y Alcantarillado Luya - Lamud	Recursos	S/.	2,983,233.00	0.00	779,376.00	779,376.00	0.00	0.00	---	0.00%	0.00%	S.I.	S.I.	PAPT	
Indicador Nuevas conexiones domiciliarias de agua en áreas urbanas	Producto	N°	299.00	0.00	78.00	78.00	0.00	0.00	---	0.00%	0.00%				
Indicador Nuevas conexiones domiciliarias de alcantarillado en áreas urbanas	Producto	N°	299.00	0.00	78.00	78.00	0.00	0.00	---	0.00%	0.00%				
Indicador Transferencias Financieras Realizadas	Producto	N°	0.00	0.00	1.00	1.00	0.00	0.00	---	0.00%	0.00%				
Proyecto Ampliación y Mejoramiento de los Sistemas de Agua Potable y Alcantarillado y Construcción de Planta de Tratamiento de Aguas Servidas de la ciudad de Bagua Grande	Recursos	S/.	10,122,800.00	0.00	18,387,693.00	18,387,693.00	0.00	0.00	---	0.00%	0.00%	S.I.	S.I.	PAPT	
Indicador Nuevas conexiones domiciliarias de agua en áreas urbanas	Producto	N°	1,016.00	0.00	1,845.00	1,845.00	0.00	0.00	---	0.00%	0.00%				
Indicador Nuevas conexiones domiciliarias de alcantarillado en áreas urbanas	Producto	N°	1,016.00	0.00	1,845.00	1,845.00	0.00	0.00	---	0.00%	0.00%				
Indicador Transferencias Financieras Realizadas	Producto	N°	0.00	0.00	1.00	1.00	0.00	0.00	---	0.00%	0.00%				

Objetivo Estratégico General / Objetivo Estratégico Específico / Líneas de acción / Proyectos / Indicadores de Producto	Tipo de Indicador	Unidad de Medida	Línea Base 2007	2010 - I									PIA	PIM o Meta Modificada al 30.06.2009	Fuente de Información, Medios de Verificación
				Programación			Ejecución		% de Avance						
				Anual 2010 (1)	Acumulada 2008-2010 (2)	Total PESEM 2008-2015 (3)	Del I Semestre 2010 (4)	Al I Semestre 2008-2010 (5)	Semestral/ Anual 2010 (6)=(4)/(1)	Acumulada 2008-2010 (7)=(5)/(2)	Total PESEM 2008-2015 (8)=(5)/(3)				
Mejoramiento y Ampliación del Sistema de Alcantarillado de la localidad de Ocaili - Luya	Recursos	S/.	932,106.00	0.00	28,828.00	28,828.00	0.00	0.00	---	0.00%	0.00%	S.I.	S.I.	PAPT	
Nuevas conexiones domiciliarias de agua en áreas urbanas	Producto	N°	0.00	0.00	0.00	0.00	0.00	0.00	---	---	---				
Nuevas conexiones domiciliarias de alcantarillado en áreas urbanas	Producto	N°	275.00	0.00	9.00	9.00	0.00	0.00	---	0.00%	0.00%				

Objetivo Estratégico General / Objetivo Estratégico Específico / Líneas de acción / Proyectos / Indicadores de Producto	Tipo de Indicador	Unidad de Medida	Línea Base 2007	2010 - I									PIA	PIM o Meta Modificada al 30.06.2009	Fuente de Información, Medios de Verificación
				Programación			Ejecución			% de Avance					
				Anual 2010 (1)	Acumulada 2008-2010 (2)	Total PESEM 2008-2015 (3)	Del I Semestre 2010 (4)	Al I Semestre 2008-2010 (5)	Semestral / Anual 2010 (6)=(4)/(1)	Acumulada 2008-2010 (7)=(5)/(2)	Total PESEM 2008-2015 (8)=(5)/(3)				
Transferencias Financieras Realizadas	Producto	N°	0.00	0.00	1.00	1.00	0.00	0.00	---	0.00%	0.00%				
Ampliación y Mejoramiento del Sistema Agua Potable y Letrinización Plan Grande - Buena Vista - Tingo Alto	Recursos	S/.	0.00	0.00	108,629.00	108,629.00	0.00	0.00	---	0.00%	0.00%	S.I.	S.I.	PAPT	
Nuevas conexiones domiciliarias de agua en áreas urbanas	Producto	N°	0.00	0.00	11.00	11.00	0.00	0.00	---	0.00%	0.00%				
Nuevas conexiones domiciliarias de alcantarillado en áreas urbanas	Producto	N°	0.00	0.00	1.00	1.00	0.00	0.00	---	0.00%	0.00%				
Transferencias Financieras Realizadas	Producto	N°	0.00	0.00	1.00	1.00	0.00	0.00	---	0.00%	0.00%				
Mejoramiento del Sistema de Agua Potable y Alcantarillado de la localidad de Matscal Benavides	Recursos	S/.	0.00	0.00	156,143.00	156,143.00	0.00	123,189.00	---	78.89%	78.89%	S.I.	S.I.	PAPT	
Nuevas conexiones domiciliarias de agua en áreas urbanas	Producto	N°	0.00	0.00	16.00	16.00	0.00	0.00	---	0.00%	0.00%				
Nuevas conexiones domiciliarias de alcantarillado en áreas urbanas	Producto	N°	0.00	0.00	16.00	16.00	0.00	0.00	---	0.00%	0.00%				
Transferencias Financieras Realizadas	Producto	N°	0.00	0.00	1.00	1.00	0.00	1.00	---	100.00%	100.00%				
Mejoramiento de los Sistemas de Agua Potable y Sistemas de Saneamiento de las localidades de Conila - Cochachan - Luya	Recursos	S/.	726,533.00	0.00	0.00	0.00	0.00	0.00	---	---	---	S.I.	S.I.	PAPT	
Nuevas conexiones domiciliarias de agua en áreas urbanas	Producto	N°	73.00	0.00	0.00	0.00	0.00	0.00	---	---	---				
Nuevas conexiones domiciliarias de alcantarillado en áreas urbanas	Producto	N°	73.00	0.00	0.00	0.00	0.00	0.00	---	---	---				
Transferencias Financieras Realizadas	Producto	N°	0.00	0.00	1.00	1.00	0.00	0.00	---	0.00%	0.00%				
Construcción Sistema de Alcantarillado Rural de Cuelcho	Recursos	S/.	0.00	0.00	167,428.00	167,428.00	0.00	167,428.00	---	100.00%	100.00%	S.I.	S.I.	PAPT	
Nuevas conexiones domiciliarias de agua en áreas urbanas	Producto	N°	0.00	0.00	0.00	0.00	0.00	0.00	---	---	---				
Nuevas conexiones domiciliarias de alcantarillado en áreas urbanas	Producto	N°	0.00	0.00	49.00	49.00	0.00	0.00	---	0.00%	0.00%				
Transferencias Financieras Realizadas	Producto	N°	0.00	0.00	1.00	1.00	0.00	1.00	---	100.00%	100.00%				
Mejoramiento y Ampliación del Sistema de Agua Potable y Alcantarillado del Sector San Luis Bagua Grande	Recursos	S/.	0.00	0.00	886,698.00	886,698.00	0.00	0.00	---	0.00%	0.00%	S.I.	S.I.	PAPT	
Nuevas conexiones domiciliarias de agua en áreas urbanas	Producto	N°	0.00	0.00	89.00	89.00	0.00	0.00	---	0.00%	0.00%				
Nuevas conexiones domiciliarias de alcantarillado en áreas urbanas	Producto	N°	0.00	0.00	89.00	89.00	0.00	0.00	---	0.00%	0.00%				
Transferencias Financieras Realizadas	Producto	N°	0.00	0.00	1.00	1.00	0.00	0.00	---	0.00%	0.00%				
Mejoramiento, Ampliación del Sistema de Agua Potable y Alcantarillado-Chisquilla	Recursos	S/.	107,414.00	0.00	31,195.00	31,195.00	0.00	31,194.00	---	100.00%	100.00%	S.I.	S.I.	PAPT	
Nuevas conexiones domiciliarias de agua en áreas urbanas	Producto	N°	11.00	0.00	3.00	3.00	0.00	3.00	---	100.00%	100.00%				
Nuevas conexiones domiciliarias de alcantarillado en áreas urbanas	Producto	N°	11.00	0.00	3.00	3.00	0.00	3.00	---	100.00%	100.00%				
Transferencias Financieras Realizadas	Producto	N°	0.00	0.00	1.00	1.00	0.00	1.00	---	100.00%	100.00%				
Mejoramiento, Ampliación del Sistema de Agua Potable Shipasbamba, distrito de Shipasbamba - Bongará - Amazonas	Recursos	S/.	100,994.00	0.00	124,127.00	124,127.00	0.00	124,126.00	---	100.00%	100.00%	S.I.	S.I.	PAPT	
Nuevas conexiones domiciliarias de agua en áreas urbanas	Producto	N°	30.00	0.00	37.00	37.00	0.00	0.00	---	0.00%	0.00%				
Nuevas conexiones domiciliarias de alcantarillado en áreas urbanas	Producto	N°	0.00	0.00	0.00	0.00	0.00	0.00	---	---	---				
Transferencias Financieras Realizadas	Producto	N°	0.00	0.00	1.00	1.00	0.00	1.00	---	100.00%	100.00%				
Construcción del Sistema de Agua Potable Localidad La Perla del Imaza, Distrito de Yambrasbamba - Bongará - Amazonas	Recursos	S/.	60,000.00	0.00	80,082.00	80,082.00	0.00	75,880.00	---	94.75%	94.75%	S.I.	S.I.	PAPT	
Nuevas conexiones domiciliarias de agua en áreas urbanas	Producto	N°	18.00	0.00	24.00	24.00	0.00	24.00	---	100.00%	100.00%				
Nuevas conexiones domiciliarias de alcantarillado en áreas urbanas	Producto	N°	0.00	0.00	0.00	0.00	0.00	0.00	---	---	---				
Transferencias Financieras Realizadas	Producto	N°	0.00	0.00	1.00	1.00	0.00	1.00	---	100.00%	100.00%				
Rehabilitación, Mejoramiento, Ampliación del Sistema de Agua Potable y Alcantarillado de la localidad de Camporredondo - Luya - Amazonas, Distrito de Camporredondo - Luya - Amazonas	Recursos	S/.	212,556.00	0.00	1,062,709.00	1,062,709.00	0.00	318,835.00	---	30.00%	30.00%	S.I.	S.I.	PAPT	
Nuevas conexiones domiciliarias de agua en áreas urbanas	Producto	N°	21.00	0.00	107.00	107.00	0.00	73.00	---	68.22%	68.22%				
Nuevas conexiones domiciliarias de alcantarillado en áreas urbanas	Producto	N°	21.00	0.00	107.00	107.00	0.00	73.00	---	68.22%	68.22%				
Transferencias Financieras Realizadas	Producto	N°	0.00	0.00	1.00	1.00	0.00	1.00	---	100.00%	100.00%				
Mejoramiento del Sistema de Agua Potable y Construcción del Sistema de Alcantarillado de la localidad de Chumbul - Chugubamba - Chachapoyas	Recursos	S/.	0.00	815,000.00	815,000.00	815,000.00	0.00	0.00	0.00%	0.00%	0.00%	S.I.	S.I.	PAPT	
Nuevas conexiones domiciliarias de agua en áreas urbanas	Producto	N°	0.00	82.00	82.00	82.00	0.00	0.00	0.00%	0.00%	0.00%				
Nuevas conexiones domiciliarias de alcantarillado en áreas urbanas	Producto	N°	0.00	82.00	82.00	82.00	0.00	0.00	0.00%	0.00%	0.00%				
Transferencias Financieras Realizadas	Producto	N°	0.00	1.00	1.00	1.00	0.00	0.00	0.00%	0.00%	0.00%				
Transferencias Financieras para Mejoramiento del Sistema Integral de Agua Potable y Construcción del Alcantarillado de la Villa Santa María de Neva	Recursos	S/.	0.00	0.00	9,323,994.00	9,323,994.00	0.00	0.00	---	0.00%	0.00%	S.I.	S.I.	PAPT	
Nuevas conexiones domiciliarias de agua en áreas urbanas	Producto	N°	0.00	0.00	935.00	935.00	0.00	0.00	---	0.00%	0.00%				
Nuevas conexiones domiciliarias de alcantarillado en áreas urbanas	Producto	N°	0.00	0.00	935.00	935.00	0.00	0.00	---	0.00%	0.00%				
Transferencias Financieras Realizadas	Producto	N°	0.00	0.00	1.00	1.00	0.00	0.00	---	0.00%	0.00%				
Construcción del Alcantarillado de las Localidades de La Perla, Calhuayo Cuyupampa y Tora, Provincia de Rodríguez de Mendoza - Amazonas	Recursos	S/.	332,500.00	0.00	142,500.00	142,500.00	0.00	142,500.00	---	100.00%	100.00%	S.I.	S.I.	PAPT	
Nuevas conexiones domiciliarias de agua en áreas urbanas	Producto	N°	0.00	0.00	0.00	0.00	0.00	0.00	---	---	---				
Nuevas conexiones domiciliarias de alcantarillado en áreas urbanas	Producto	N°	98.00	0.00	42.00	42.00	0.00	0.00	---	0.00%	0.00%				
Transferencias Financieras Realizadas	Producto	N°	0.00	0.00	1.00	1.00	0.00	1.00	---	100.00%	100.00%				

FORMATO 4
Plan Estratégico Sectorial Multianual 2008-2015. Acciones e Indicadores de Producto
Sector Vivienda, Construcción y Saneamiento

Objetivo Estratégico General / Objetivo Estratégico Específico / Líneas de acción / Proyectos / Indicadores de Producto	Tipo de Indicador	Unidad de Medida	Línea Base 2007	2010 - I									PIA	PIM o Meta Modificada al 30.06.2009	Fuente de Información, Medios de Verificación
				Programación			Ejecución		% de Avance						
				Annual 2010 (1)	Acumulada 2008-2010 (2)	Total PESEM 2008-2015 (3)	Del I Semestre 2010 (4)	Al I Semestre 2008-2010 (5)	Semestral/ Anual 2010 (6)=(4)/(1)	Acumulada 2008-2010 (7)=(5)/(2)	Total PESEM 2008-2015 (8)=(5)/(3)				
Mejoramiento del Sistema de Agua Potable y Alcantarillado de la localidad de Tacta, Distrito de Mariscal Castilla - Chachapoyas - Amazonas	Recursos	S/.	822,378.00	0.00	0.00	0.00	0.00	0.00	---	---	---	S.I.	S.I.	PAPT	
Nuevas conexiones domiciliarias de agua en áreas urbanas	Producto	N°	83.00	0.00	0.00	0.00	0.00	0.00	---	---	---				
Nuevas conexiones domiciliarias de alcantarillado en áreas urbanas	Producto	N°	83.00	0.00	0.00	0.00	0.00	0.00	---	---	---				
Transferencias Financieras Realizadas	Producto	N°	1.00	0.00	0.00	0.00	0.00	0.00	---	---	---				
Construcción del Sistema Integral del Agua Potable y Alcantarillado de la localidad de Sengache - Distrito de Chiliquin, Provincia de Chachapoyas - Amazonas	Recursos	S/.	238,821.00	0.00	0.00	0.00	0.00	0.00	---	---	---	S.I.	S.I.	PAPT	
Nuevas conexiones domiciliarias de agua en áreas urbanas	Producto	N°	24.00	0.00	0.00	0.00	0.00	0.00	---	---	---				
Nuevas conexiones domiciliarias de alcantarillado en áreas urbanas	Producto	N°	24.00	0.00	0.00	0.00	0.00	0.00	---	---	---				
Transferencias Financieras Realizadas	Producto	N°	1.00	0.00	0.00	0.00	0.00	0.00	---	---	---				
Mejoramiento, Construcción del Sistema Integral del Agua Potable y Alcantarillado de la localidad de Nuevo Chimoto, Provincia de Rodríguez de Mendoza - Amazonas	Recursos	S/.	0.00	287,195.00	287,195.00	287,195.00	0.00	0.00	0.00%	0.00%	0.00%	S.I.	S.I.	PAPT	
Nuevas conexiones domiciliarias de agua en áreas urbanas	Producto	N°	0.00	29.00	29.00	29.00	0.00	0.00	0.00%	0.00%	0.00%				
Nuevas conexiones domiciliarias de alcantarillado en áreas urbanas	Producto	N°	0.00	29.00	29.00	29.00	0.00	0.00	0.00%	0.00%	0.00%				
Transferencias Financieras Realizadas	Producto	N°	0.00	1.00	1.00	1.00	0.00	0.00	0.00%	0.00%	0.00%				
Ampliación y Mejoramiento del Sistema Agua Potable y Alcantarillado de la localidad de Huancas, Distritos de Huancas - Chachapoyas - Amazonas	Recursos	S/.	457,435.00	0.00	1,128,107.00	1,128,107.00	0.00	1,075,870.00	---	95.37%	95.37%	S.I.	S.I.	PAPT	
Nuevas conexiones domiciliarias de agua en áreas urbanas	Producto	N°	46.00	0.00	113.00	113.00	0.00	0.00	---	0.00%	0.00%				
Nuevas conexiones domiciliarias de alcantarillado en áreas urbanas	Producto	N°	46.00	0.00	113.00	113.00	0.00	0.00	---	0.00%	0.00%				
Transferencias Financieras Realizadas	Producto	N°	0.00	0.00	1.00	1.00	0.00	1.00	---	100.00%	100.00%				
Ampliación, Mejoramiento del Sistema de Agua Potable y Alcantarillado de las localidades de Cachuc, Levanto y Coyacuz, Distrito de Levanto - Chachapoyas - Amazonas	Recursos	S/.	0.00	0.00	505,032.00	505,032.00	0.00	505,032.00	---	100.00%	100.00%	S.I.	S.I.	PAPT	
Nuevas conexiones domiciliarias de agua en áreas urbanas	Producto	N°	0.00	0.00	51.00	51.00	0.00	0.00	---	0.00%	0.00%				
Nuevas conexiones domiciliarias de alcantarillado en áreas urbanas	Producto	N°	0.00	0.00	51.00	51.00	0.00	0.00	---	0.00%	0.00%				
Transferencias Financieras Realizadas	Producto	N°	0.00	0.00	1.00	1.00	0.00	1.00	---	100.00%	100.00%				
Rehabilitación, Ampliación Sistema de Agua Potable, Red de Alcantarillado y Construcción de la Planta de Tratamiento de las Aguas Residuales localidad de San Nicolás - Rodríguez de Mendoza, Provincia de Rodríguez de Mendoza - Amazonas	Recursos	S/.	50,000.00	0.00	3,224,553.00	3,224,553.00	0.00	3,224,553.00	---	100.00%	100.00%	S.I.	S.I.	PAPT	
Nuevas conexiones domiciliarias de agua en áreas urbanas	Producto	N°	5.00	0.00	324.00	324.00	0.00	0.00	---	0.00%	0.00%				
Nuevas conexiones domiciliarias de alcantarillado en áreas urbanas	Producto	N°	5.00	0.00	324.00	324.00	0.00	0.00	---	0.00%	0.00%				
Transferencias Financieras Realizadas	Producto	N°	0.00	0.00	1.00	1.00	0.00	1.00	---	100.00%	100.00%				
Ampliación, Mejoramiento Agua Potable y Alcantarillado Pipus, Distrito de San Francisco de Daguas - Chachapoyas - Amazonas	Recursos	S/.	0.00	0.00	334,479.00	334,479.00	0.00	334,479.00	---	100.00%	100.00%	S.I.	S.I.	PAPT	
Nuevas conexiones domiciliarias de agua en áreas urbanas	Producto	N°	0.00	0.00	34.00	34.00	0.00	0.00	---	0.00%	0.00%				
Nuevas conexiones domiciliarias de alcantarillado en áreas urbanas	Producto	N°	0.00	0.00	34.00	34.00	0.00	0.00	---	0.00%	0.00%				
Transferencias Financieras Realizadas	Producto	N°	0.00	0.00	1.00	1.00	0.00	1.00	---	100.00%	100.00%				
Mejoramiento del Sistema de Agua Potable y Ampliación del Alcantarillado de las localidades de Cheto y Huacapampa, Provincia de Chachapoyas - Amazonas	Recursos	S/.	0.00	166,236.00	1,484,481.00	1,484,481.00	0.00	1,318,245.00	0.00%	88.80%	88.80%	S.I.	S.I.	PAPT	
Nuevas conexiones domiciliarias de agua en áreas urbanas	Producto	N°	0.00	17.00	149.00	149.00	0.00	0.00	0.00%	0.00%	0.00%				
Nuevas conexiones domiciliarias de alcantarillado en áreas urbanas	Producto	N°	0.00	17.00	149.00	149.00	0.00	0.00	0.00%	0.00%	0.00%				
Transferencias Financieras Realizadas	Producto	N°	0.00	1.00	1.00	1.00	0.00	1.00	0.00%	100.00%	100.00%				
Ampliación, Mejoramiento del Alcantarillado Callejón y Michina de Mariscal Benavides, Provincia de Rodríguez de Mendoza - Amazonas	Recursos	S/.	0.00	0.00	1,030,762.00	1,030,762.00	0.00	0.00	---	0.00%	0.00%	S.I.	S.I.	PAPT	
Nuevas conexiones domiciliarias de agua en áreas urbanas	Producto	N°	0.00	0.00	0.00	0.00	0.00	0.00	---	---	---				
Nuevas conexiones domiciliarias de alcantarillado en áreas urbanas	Producto	N°	0.00	0.00	304.00	304.00	0.00	0.00	---	0.00%	0.00%				
Transferencias Financieras Realizadas	Producto	N°	0.00	0.00	1.00	1.00	0.00	0.00	---	0.00%	0.00%				
Mejoramiento del Sistema Integral de Agua Potable de Cajaru y Caserío, Distrito de Cajaru - Utcubamba - Amazonas	Recursos	S/.	0.00	20,095,718.00	20,395,718.00	20,395,718.00	0.00	300,000.00	0.00%	1.47%	1.47%	S.I.	S.I.	PAPT	
Nuevas conexiones domiciliarias de agua en áreas urbanas	Producto	N°	0.00	5,930.00	6,019.00	6,019.00	0.00	0.00	0.00%	0.00%	0.00%				
Nuevas conexiones domiciliarias de alcantarillado en áreas urbanas	Producto	N°	0.00	0.00	0.00	0.00	0.00	0.00	---	---	---				
Transferencias Financieras Realizadas	Producto	N°	0.00	1.00	1.00	1.00	0.00	1.00	0.00%	100.00%	100.00%				
Mejoramiento Ampliación del Sistema de Agua Potable Copallin, Distrito de Copallin - Bagua - Amazonas	Recursos	S/.	0.00	2,807,977.00	2,860,435.00	2,860,435.00	0.00	52,458.00	0.00%	1.83%	1.83%	S.I.	S.I.	PAPT	
Nuevas conexiones domiciliarias de agua en áreas urbanas	Producto	N°	0.00	829.00	844.00	844.00	0.00	0.00	0.00%	0.00%	0.00%				
Nuevas conexiones domiciliarias de alcantarillado en áreas urbanas	Producto	N°	0.00	0.00	0.00	0.00	0.00	0.00	---	---	---				
Transferencias Financieras Realizadas	Producto	N°	0.00	1.00	1.00	1.00	0.00	1.00	0.00%	100.00%	100.00%				
Ampliación, Mejoramiento del Sistema de Agua Potable y Alcantarillado de la localidad del Muyo, Distrito de Aramango - Bagua - Amazonas	Recursos	S/.	0.00	0.00	1,644,132.00	1,644,132.00	0.00	1,315,306.00	---	80.00%	80.00%	S.I.	S.I.	PAPT	
Nuevas conexiones domiciliarias de agua en áreas urbanas	Producto	N°	0.00	0.00	165.00	165.00	0.00	0.00	---	0.00%	0.00%				
Nuevas conexiones domiciliarias de alcantarillado en áreas urbanas	Producto	N°	0.00	0.00	165.00	165.00	0.00	0.00	---	0.00%	0.00%				
Transferencias Financieras Realizadas	Producto	N°	0.00	0.00	1.00	1.00	0.00	1.00	---	100.00%	100.00%				

FORMATO 4
Plan Estratégico Sectorial Multianual 2008-2015. Acciones e Indicadores de Producto
Sector Vivienda, Construcción y Saneamiento

Objetivo Estratégico General / Objetivo Estratégico Específico / Líneas de acción / Proyectos / Indicadores de Producto	Tipo de Indicador	Unidad de Medida	Línea Base 2007	2010 - I									PIA	PIM o Meta Modificada al 30.06.2009	Fuente de Información, Medios de Verificación
				Programación			Ejecución		% de Avance						
				Annual 2010 (1)	Acumulada 2008-2010 (2)	Total PESEM 2008-2015 (3)	Del I Semestre 2010 (4)	Al I Semestre 2008-2010 (5)	Semestral/ Anual 2010 (6)=(4)/(1)	Acumulada 2008-2010 (7)=(5)/(2)	Total PESEM 2008-2015 (8)=(5)/(3)				
Mejoramiento del Sistema de Agua Potable y Construcción del Saneamiento Básico de las localidades de Gállea, La Poza, Tierra Roja y Shiringa- Distrito de Río Santiago, Provincia de Condorcanqui - Amazonas	Recursos	S/.	0.00	4,054,659.00	4,180,059.00	4,180,059.00	0.00	125,400.00	0.00%	3.00%	3.00%	S.I.	S.I.	PAPT	
Nuevas conexiones domiciliarias de agua en áreas urbanas	Producto	N°	0.00	407.00	420.00	420.00	0.00	0.00	0.00%	0.00%	0.00%				
Nuevas conexiones domiciliarias de alcantarillado en áreas urbanas	Producto	N°	0.00	407.00	420.00	420.00	0.00	0.00	0.00%	0.00%	0.00%				
Transferencias Financieras Realizadas	Producto	N°	0.00	1.00	1.00	1.00	0.00	1.00	0.00%	100.00%	100.00%				
Ampliación, Mejoramiento del Sistema de Agua Potable y Alcantarillado de la localidad de La Libertad, Distrito de Aramango - Bagua - Amazonas	Recursos	S/.	0.00	685,551.00	685,551.00	685,551.00	0.00	0.00	0.00%	0.00%	0.00%	S.I.	S.I.	PAPT	
Nuevas conexiones domiciliarias de agua en áreas urbanas	Producto	N°	0.00	69.00	69.00	69.00	0.00	0.00	0.00%	0.00%	0.00%				
Nuevas conexiones domiciliarias de alcantarillado en áreas urbanas	Producto	N°	0.00	69.00	69.00	69.00	0.00	0.00	0.00%	0.00%	0.00%				
Transferencias Financieras Realizadas	Producto	N°	0.00	1.00	1.00	1.00	0.00	0.00	0.00%	0.00%	0.00%				
Transferencia Financiera para la Construcción, Mejoramiento del Sistema de Agua Potable y Saneamiento de las localidades de Nueva Esperanza, Huarmaco	Recursos	S/.	0.00	0.00	3,975,289.00	3,975,289.00	0.00	0.00	---	0.00%	0.00%	S.I.	S.I.	PAPT	
Nuevas conexiones domiciliarias de agua en áreas urbanas	Producto	N°	0.00	0.00	399.00	399.00	0.00	0.00	---	0.00%	0.00%				
Nuevas conexiones domiciliarias de alcantarillado en áreas urbanas	Producto	N°	0.00	0.00	399.00	399.00	0.00	0.00	---	0.00%	0.00%				
Transferencias Financieras Realizadas	Producto	N°	0.00	0.00	1.00	1.00	0.00	0.00	---	0.00%	0.00%				
Transferencia Financiera para el Mejoramiento, Ampliación del Sistema de Agua Potable y Desague de Luya, Distrito de Luya	Recursos	S/.	0.00	0.00	0.00	0.00	0.00	0.00	---	---	---	S.I.	S.I.	PAPT	
Nuevas conexiones domiciliarias de agua en áreas urbanas	Producto	N°	0.00	0.00	0.00	0.00	0.00	0.00	---	---	---				
Nuevas conexiones domiciliarias de alcantarillado en áreas urbanas	Producto	N°	0.00	0.00	0.00	0.00	0.00	0.00	---	---	---				
Transferencias Financieras Realizadas	Producto	N°	0.00	0.00	0.00	0.00	0.00	0.00	---	---	---				
Transferencia Financiera para el Mejoramiento del Sistema de Agua Potable y Construcción del Sistema de Agua Potable y Alcantarillado de las Localidades de Tocuya, Pumamarca y La Florida	Recursos	S/.	0.00	0.00	0.00	0.00	0.00	0.00	---	---	---	S.I.	S.I.	PAPT	
Nuevas conexiones domiciliarias de agua en áreas urbanas	Producto	N°	0.00	0.00	0.00	0.00	0.00	0.00	---	---	---				
Nuevas conexiones domiciliarias de alcantarillado en áreas urbanas	Producto	N°	0.00	0.00	0.00	0.00	0.00	0.00	---	---	---				
Transferencias Financieras Realizadas	Producto	N°	0.00	0.00	0.00	0.00	0.00	0.00	---	---	---				
Transf. Financ. Para Ampliación, Mejoramiento Del Sistema De Agua Potable Y Alcantarillado De Cuispes, Nueva Atarza, El Porvenir, Fannie Y La Colmena	Recursos	S/.	0.00	0.00	0.00	0.00	0.00	0.00	---	---	---	S.I.	S.I.	PAPT	
Nuevas conexiones domiciliarias de agua en áreas urbanas	Producto	N°	0.00	0.00	0.00	0.00	0.00	0.00	---	---	---				
Nuevas conexiones domiciliarias de alcantarillado en áreas urbanas	Producto	N°	0.00	0.00	0.00	0.00	0.00	0.00	---	---	---				
Transferencias Financieras Realizadas	Producto	N°	0.00	0.00	0.00	0.00	0.00	0.00	---	---	---				
Transf. Financ. Para La Ampl. Y Mejoram. Del Sist. De Agua Potable Y Const. De Alcant. De Las Loc. De Oso Perdido, Progreso Y Agua Dulce	Recursos	S/.	0.00	0.00	0.00	0.00	0.00	0.00	---	---	---	S.I.	S.I.	PAPT	
Nuevas conexiones domiciliarias de agua en áreas urbanas	Producto	N°	0.00	0.00	0.00	0.00	0.00	0.00	---	---	---				
Nuevas conexiones domiciliarias de alcantarillado en áreas urbanas	Producto	N°	0.00	0.00	0.00	0.00	0.00	0.00	---	---	---				
Transferencias Financieras Realizadas	Producto	N°	0.00	0.00	0.00	0.00	0.00	0.00	---	---	---				
Construcción Sistema de Alcantarillado Rural de Cuelcho	Recursos	S/.	0.00	0.00	0.00	0.00	0.00	0.00	---	---	---	S.I.	S.I.	PAPT	
Nuevas conexiones domiciliarias de agua en áreas urbanas	Producto	N°	0.00	0.00	0.00	0.00	0.00	0.00	---	---	---				
Nuevas conexiones domiciliarias de alcantarillado en áreas urbanas	Producto	N°	0.00	0.00	0.00	0.00	0.00	0.00	---	---	---				
Transferencias Financieras Realizadas	Producto	N°	0.00	0.00	0.00	0.00	0.00	0.00	---	---	---				
Construcción del Alcantarillado de las Localidades de La Perta, Calhuayo, Cuyupampa y Totora, Provincia de Rodríguez de Mendoza - Amazonas	Recursos	S/.	0.00	0.00	0.00	0.00	0.00	0.00	---	---	---	S.I.	S.I.	PAPT	
Nuevas conexiones domiciliarias de agua en áreas urbanas	Producto	N°	0.00	0.00	0.00	0.00	0.00	0.00	---	---	---				
Nuevas conexiones domiciliarias de alcantarillado en áreas urbanas	Producto	N°	0.00	0.00	0.00	0.00	0.00	0.00	---	---	---				
Transferencias Financieras Realizadas	Producto	N°	0.00	0.00	0.00	0.00	0.00	0.00	---	---	---				
Ampliación y Mejoramiento del Sistema Agua Potable y Alcantarillado de la localidad de Huancas, Distritos de Huancas - Chachapoyas - Amazonas	Recursos	S/.	0.00	0.00	0.00	0.00	0.00	0.00	---	---	---	S.I.	S.I.	PAPT	
Nuevas conexiones domiciliarias de agua en áreas urbanas	Producto	N°	0.00	0.00	0.00	0.00	0.00	0.00	---	---	---				
Nuevas conexiones domiciliarias de alcantarillado en áreas urbanas	Producto	N°	0.00	0.00	0.00	0.00	0.00	0.00	---	---	---				
Transferencias Financieras Realizadas	Producto	N°	0.00	0.00	0.00	0.00	0.00	0.00	---	---	---				
Subtotal - Amazonas	Recursos	S/.	17,146,770.00	28,912,336.00	78,296,712.00	78,296,712.00	0.00	9,234,495.00	0.00%	11.79%	11.79%	0.00	0.00	PAPT	
Nuevas conexiones domiciliarias de agua en áreas urbanas	Producto	N°	1,626.00	7,363.00	12,291.00	12,291.00	0.00	100.00	0.00%	0.81%	0.81%				
Nuevas conexiones domiciliarias de alcantarillado en áreas urbanas	Producto	N°	1,951.00	604.00	5,771.00	5,771.00	0.00	76.00	0.00%	1.32%	1.32%				
Transferencias Financieras Realizadas	Producto	N°	2.00	7.00	29.00	29.00	0.00	16.00	0.00%	55.17%	55.17%				
Mejoramiento del Sistema de Tratamiento de Agua Potable de la localidad de Caraz	Recursos	S/.	366,537.00	0.00	1,043,265.00	1,043,265.00	0.00	265,212.00	---	25.42%	25.42%	S.I.	S.I.	PAPT	
Nuevas conexiones domiciliarias de agua en áreas urbanas	Producto	N°	0.00	0.00	0.00	0.00	0.00	0.00	---	---	---				
Nuevas conexiones domiciliarias de alcantarillado en áreas urbanas	Producto	N°	0.00	0.00	0.00	0.00	0.00	0.00	---	---	---				
Transferencias Financieras Realizadas	Producto	N°	0.00	0.00	1.00	1.00	0.00	1.00	---	100.00%	100.00%				

Objetivo Estratégico General / Objetivo Estratégico Específico / Líneas de acción / Proyectos / Indicadores de Producto	Tipo de Indicador	Unidad de Medida	Línea Base 2007	2010 - I									PIA	PIM o Meta Modificada al 30.06.2009	Fuente de Información, Medios de Verificación
				Programación			Ejecución		% de Avance						
				Anual 2010 (1)	Acumulada 2008-2010 (2)	Total PESEM 2008-2015 (3)	Del I Semestre 2010 (4)	Al I Semestre 2008-2010 (5)	Semestral/ Anual 2010 (6)=(4)/(1)	Acumulada 2008-2010 (7)=(5)/(2)	Total PESEM 2008-2015 (8)=(5)/(3)				
Construcción de Captación, Tránsito y Línea de Conducción de la Captación Patía- Captación Cuyllur	Recursos	S/.	797,398.00	0.00	773,011.00	773,011.00	0.00	773,011.00	---	100.00%	100.00%	S.I.	S.I.	PAPT	
Nuevas conexiones domiciliarias de agua en áreas urbanas	Producto	N°	80.00	0.00	78.00	78.00	0.00	78.00	---	100.00%	100.00%				
Nuevas conexiones domiciliarias de alcantarillado en áreas urbanas	Producto	N°	80.00	0.00	78.00	78.00	0.00	78.00	---	100.00%	100.00%				
Transferencias Financieras Realizadas	Producto	N°	0.00	0.00	1.00	1.00	0.00	1.00	---	100.00%	100.00%				
Mejoramiento y Ampliación de los Sistemas de Agua Potable y Alcantarillado del distrito de Lacabamba	Recursos	S/.	537,749.00	0.00	305,741.00	305,741.00	0.00	0.00	---	0.00%	0.00%	S.I.	S.I.	PAPT	
Nuevas conexiones domiciliarias de agua en áreas urbanas	Producto	N°	54.00	0.00	30.00	30.00	0.00	0.00	---	0.00%	0.00%				
Nuevas conexiones domiciliarias de alcantarillado en áreas urbanas	Producto	N°	54.00	0.00	30.00	30.00	0.00	0.00	---	0.00%	0.00%				
Transferencias Financieras Realizadas	Producto	N°	0.00	0.00	1.00	1.00	0.00	0.00	---	0.00%	0.00%				
Mejoramiento del Sistema de Agua Potable y Alcantarillado en el Distrito de Huandoval	Recursos	S/.	85,000.00	1,946,896.00	1,946,896.00	1,946,896.00	0.00	0.00	0.00%	0.00%	0.00%	S.I.	S.I.	PAPT	
Nuevas conexiones domiciliarias de agua en áreas urbanas	Producto	N°	9.00	195.00	195.00	195.00	0.00	0.00	0.00%	0.00%	0.00%				
Nuevas conexiones domiciliarias de alcantarillado en áreas urbanas	Producto	N°	9.00	195.00	195.00	195.00	0.00	0.00	0.00%	0.00%	0.00%				
Transferencias Financieras Realizadas	Producto	N°	0.00	1.00	1.00	1.00	0.00	0.00	0.00%	0.00%	0.00%				
Mejoramiento del Sistema de Desague en el A.H San Isidro, Provincia de Santa - Ancash	Recursos	S/.	521,570.00	0.00	127,233.00	127,233.00	0.00	127,233.00	---	100.00%	100.00%	S.I.	S.I.	PAPT	
Nuevas conexiones domiciliarias de agua en áreas urbanas	Producto	N°	0.00	0.00	0.00	0.00	0.00	0.00	---	---	---				
Nuevas conexiones domiciliarias de alcantarillado en áreas urbanas	Producto	N°	154.00	0.00	38.00	38.00	0.00	38.00	---	100.00%	100.00%				
Transferencias Financieras Realizadas	Producto	N°	0.00	0.00	1.00	1.00	0.00	1.00	---	100.00%	100.00%				
Mejoramiento del Sistema de Desague en el Centro Poblado de Samanco Provincia de Santa - Ancash	Recursos	S/.	1,656,000.00	0.00	288,647.00	288,647.00	0.00	288,647.00	---	100.00%	100.00%	S.I.	S.I.	PAPT	
Nuevas conexiones domiciliarias de agua en áreas urbanas	Producto	N°	0.00	0.00	0.00	0.00	0.00	0.00	---	---	---				
Nuevas conexiones domiciliarias de alcantarillado en áreas urbanas	Producto	N°	489.00	0.00	85.00	85.00	0.00	85.00	---	100.00%	100.00%				
Transferencias Financieras Realizadas	Producto	N°	0.00	0.00	1.00	1.00	0.00	1.00	---	100.00%	100.00%				
Mejoramiento del Sistema de Agua Potable en el Centro Poblado de Samanco, Provincia de Santa - Ancash	Recursos	S/.	1,200,000.00	0.00	322,906.00	322,906.00	0.00	321,517.00	---	99.57%	99.57%	S.I.	S.I.	PAPT	
Nuevas conexiones domiciliarias de agua en áreas urbanas	Producto	N°	354.00	0.00	95.00	95.00	0.00	95.00	---	100.00%	100.00%				
Nuevas conexiones domiciliarias de alcantarillado en áreas urbanas	Producto	N°	0.00	0.00	0.00	0.00	0.00	0.00	---	---	---				
Transferencias Financieras Realizadas	Producto	N°	0.00	0.00	1.00	1.00	0.00	1.00	---	100.00%	100.00%				
Mejoramiento del Sistema de Evacuación Final - Sifón Invertido Los Pelicanos, Provincia de Santa - Ancash	Recursos	S/.	1,510,000.00	0.00	1,144,396.00	1,144,396.00	0.00	879,016.00	---	76.81%	76.81%	S.I.	S.I.	PAPT	
Nuevas conexiones domiciliarias de agua en áreas urbanas	Producto	N°	0.00	0.00	0.00	0.00	0.00	0.00	---	---	---				
Nuevas conexiones domiciliarias de alcantarillado en áreas urbanas	Producto	N°	0.00	0.00	0.00	0.00	0.00	0.00	---	---	---				
Transferencias Financieras Realizadas	Producto	N°	0.00	0.00	1.00	1.00	0.00	1.00	---	100.00%	100.00%				
Mejoramiento del Sistema de Evacuación Final - Área de Descarga Sector San Pedro y Palacios	Recursos	S/.	1,632,000.00	0.00	106,711.00	106,711.00	0.00	106,711.00	---	100.00%	100.00%	S.I.	S.I.	PAPT	
Nuevas conexiones domiciliarias de agua en áreas urbanas	Producto	N°	0.00	0.00	0.00	0.00	0.00	0.00	---	---	---				
Nuevas conexiones domiciliarias de alcantarillado en áreas urbanas	Producto	N°	0.00	0.00	0.00	0.00	0.00	0.00	---	---	---				
Transferencias Financieras Realizadas	Producto	N°	0.00	0.00	1.00	1.00	0.00	1.00	---	100.00%	100.00%				
Rehabilitación del Sistema General de Alcantarillado del Hup Javier Heraud, Distrito de Santa - Santa - Ancash	Recursos	S/.	1,667,000.00	0.00	295,648.00	295,648.00	0.00	295,648.00	---	100.00%	100.00%	S.I.	S.I.	PAPT	
Nuevas conexiones domiciliarias de agua en áreas urbanas	Producto	N°	0.00	0.00	0.00	0.00	0.00	0.00	---	---	---				
Nuevas conexiones domiciliarias de alcantarillado en áreas urbanas	Producto	N°	492.00	0.00	87.00	87.00	0.00	87.00	---	100.00%	100.00%				
Transferencias Financieras Realizadas	Producto	N°	0.00	0.00	1.00	1.00	0.00	1.00	---	100.00%	100.00%				
Mejoramiento, Ampliación del Sistema de Agua Potable y Alcantarillado Centro Poblado de San Jacinto, Distrito de Nepeña - Santa - Ancash	Recursos	S/.	0.00	9,949,335.00	9,949,335.00	9,949,335.00	0.00	0.00	0.00%	0.00%	0.00%	S.I.	S.I.	PAPT	
Nuevas conexiones domiciliarias de agua en áreas urbanas	Producto	N°	0.00	998.00	998.00	998.00	0.00	0.00	0.00%	0.00%	0.00%				
Nuevas conexiones domiciliarias de alcantarillado en áreas urbanas	Producto	N°	0.00	998.00	998.00	998.00	0.00	0.00	0.00%	0.00%	0.00%				
Transferencias Financieras Realizadas	Producto	N°	0.00	1.00	1.00	1.00	0.00	0.00	0.00%	0.00%	0.00%				
Mejoramiento del Sistema de Desague en el P.J. La Libertad, Provincia Santa - Ancash	Recursos	S/.	1,473,238.00	0.00	299,762.00	299,762.00	0.00	299,762.00	---	100.00%	100.00%	S.I.	S.I.	PAPT	
Nuevas conexiones domiciliarias de agua en áreas urbanas	Producto	N°	0.00	0.00	0.00	0.00	0.00	0.00	---	---	---				
Nuevas conexiones domiciliarias de alcantarillado en áreas urbanas	Producto	N°	435.00	0.00	88.00	88.00	0.00	0.00	---	0.00%	0.00%				
Transferencias Financieras Realizadas	Producto	N°	0.00	0.00	1.00	1.00	0.00	1.00	---	100.00%	100.00%				
Mejoramiento de los Servicios de Saneamiento Básico del C.P. de Chalhuyayaco, Distrito de San Marcos - Huarí - Ancash	Recursos	S/.	0.00	858,081.00	858,081.00	858,081.00	0.00	0.00	0.00%	0.00%	0.00%	S.I.	S.I.	PAPT	
Nuevas conexiones domiciliarias de agua en áreas urbanas	Producto	N°	0.00	0.00	0.00	0.00	0.00	0.00	---	---	---				
Nuevas conexiones domiciliarias de alcantarillado en áreas urbanas	Producto	N°	0.00	253.00	253.00	253.00	0.00	0.00	0.00%	0.00%	0.00%				
Transferencias Financieras Realizadas	Producto	N°	0.00	1.00	1.00	1.00	0.00	0.00	0.00%	0.00%	0.00%				
Mejoramiento y Cambio de Trazo del Emisor Av. Industrial Tramo Ovalic San Pedro hasta Cámara de Bombeo San Pedro, Provincia de Santa - Ancash	Recursos	S/.	1,140,000.00	0.00	3,663,340.00	3,663,340.00	0.00	2,984,755.00	---	81.48%	81.48%	S.I.	S.I.	PAPT	
Nuevas conexiones domiciliarias de agua en áreas urbanas	Producto	N°	0.00	0.00	0.00	0.00	0.00	0.00	---	---	---				
Nuevas conexiones domiciliarias de alcantarillado en áreas urbanas	Producto	N°	0.00	0.00	0.00	0.00	0.00	0.00	---	---	---				
Transferencias Financieras Realizadas	Producto	N°	0.00	0.00	1.00	1.00	0.00	1.00	---	100.00%	100.00%				

Objetivo Estratégico General / Objetivo Estratégico Específico / Líneas de acción / Proyectos / Indicadores de Producto	Tipo de Indicador	Unidad de Medida	Línea Base 2007	2010 - I									PIA	PIM o Meta Modificada al 30.06.2009	Fuente de Información, Medios de Verificación
				Programación			Ejecución		% de Avance						
				Annual 2010 (1)	Acumulada 2008-2010 (2)	Total PESEM 2008-2015 (3)	Del I Semestre 2010 (4)	Al I Semestre 2008-2010 (5)	Semestral/ Anual 2010 (6)=(4)/(1)	Acumulada 2008-2010 (7)=(5)/(2)	Total PESEM 2008-2015 (8)=(5)/(3)				
Transf.Financ. para Construcción del Sistema de Alcantarillado y Tratamiento de Aguas Residuales del Centro Poblado Alto Perú, Distrito de Santa-Santa	Recursos	S/.	0.00	0.00	1,073,206.00	1,073,206.00	0.00	214,642.00	---	20.00%	20.00%	S.I.	S.I.	PAPT	
Nuevas conexiones domiciliarias de agua en áreas urbanas	Producto	N°	0.00	0.00	0.00	0.00	0.00	0.00	---	---	---				
Nuevas conexiones domiciliarias de alcantarillado en áreas urbanas	Producto	N°	0.00	0.00	316.00	316.00	0.00	0.00	---	0.00%	0.00%				
Transferencias Financieras Realizadas	Producto	N°	0.00	0.00	1.00	1.00	0.00	1.00	---	100.00%	100.00%				
Transf.Financ. para Construcción del Sistema de Alcantarillado del Centro Poblado Los Chimús, Distrito de Samanco	Recursos	S/.	0.00	0.00	648,661.00	648,661.00	0.00	129,733.00	---	20.00%	20.00%	S.I.	S.I.	PAPT	
Nuevas conexiones domiciliarias de agua en áreas urbanas	Producto	N°	0.00	0.00	0.00	0.00	0.00	0.00	---	---	---				
Nuevas conexiones domiciliarias de alcantarillado en áreas urbanas	Producto	N°	0.00	0.00	191.00	191.00	0.00	0.00	---	0.00%	0.00%				
Transferencias Financieras Realizadas	Producto	N°	0.00	0.00	1.00	1.00	0.00	1.00	---	100.00%	100.00%				
Transf.Financ. para Mejoramiento del Sistema de Agua Potable y Alcantarillado del Centro Poblado Huambacho La Huaca, Distrito de Samanco	Recursos	S/.	0.00	0.00	1,773,645.00	1,773,645.00	0.00	354,729.00	---	20.00%	20.00%	S.I.	S.I.	PAPT	
Nuevas conexiones domiciliarias de agua en áreas urbanas	Producto	N°	0.00	0.00	0.00	0.00	0.00	0.00	---	---	---				
Nuevas conexiones domiciliarias de alcantarillado en áreas urbanas	Producto	N°	0.00	0.00	524.00	524.00	0.00	0.00	---	0.00%	0.00%				
Transferencias Financieras Realizadas	Producto	N°	0.00	0.00	1.00	1.00	0.00	1.00	---	100.00%	100.00%				
Transferencias Financieras para Mejoramiento del Sistema de Agua Potable y Desague en El Pueblo Joven Miramar Alto - Chimbote	Recursos	S/.	0.00	0.00	2,772,293.00	2,772,293.00	0.00	0.00	---	0.00%	0.00%	S.I.	S.I.	PAPT	
Nuevas conexiones domiciliarias de agua en áreas urbanas	Producto	N°	0.00	0.00	278.00	278.00	0.00	0.00	---	0.00%	0.00%				
Nuevas conexiones domiciliarias de alcantarillado en áreas urbanas	Producto	N°	0.00	0.00	278.00	278.00	0.00	0.00	---	0.00%	0.00%				
Transferencias Financieras Realizadas	Producto	N°	0.00	0.00	1.00	1.00	0.00	0.00	---	0.00%	0.00%				
Mejoramiento del Sistema de Agua Potable en P.J. Villa María, Distrito de Nuevo Chimbote - Santa - Ancash	Recursos	S/.	0.00	0.00	8,479,692.00	8,479,692.00	0.00	4,239,846.00	---	50.00%	50.00%	S.I.	S.I.	PAPT	
Nuevas conexiones domiciliarias de agua en áreas urbanas	Producto	N°	0.00	0.00	2,502.00	2,502.00	0.00	0.00	---	0.00%	0.00%				
Nuevas conexiones domiciliarias de alcantarillado en áreas urbanas	Producto	N°	0.00	0.00	0.00	0.00	0.00	0.00	---	---	---				
Transferencias Financieras Realizadas	Producto	N°	0.00	0.00	1.00	1.00	0.00	1.00	---	100.00%	100.00%				
Mejoramiento del Sistema de Desague en el distrito de Yaután, Distrito de Yaután - Casma - Ancash	Recursos	S/.	0.00	0.00	2,757,156.00	2,757,156.00	0.00	596,432.00	---	21.63%	21.63%	S.I.	S.I.	PAPT	
Nuevas conexiones domiciliarias de agua en áreas urbanas	Producto	N°	0.00	0.00	0.00	0.00	0.00	0.00	---	---	---				
Nuevas conexiones domiciliarias de alcantarillado en áreas urbanas	Producto	N°	0.00	0.00	814.00	814.00	0.00	0.00	---	0.00%	0.00%				
Transferencias Financieras Realizadas	Producto	N°	0.00	0.00	1.00	1.00	0.00	1.00	---	100.00%	100.00%				
Mejoramiento del Sistema de Agua Potable en el distrito de Yaután, Distrito de Yaután - Casma - Ancash	Recursos	S/.	0.00	0.00	661,419.00	661,419.00	0.00	152,284.00	---	23.02%	23.02%	S.I.	S.I.	PAPT	
Nuevas conexiones domiciliarias de agua en áreas urbanas	Producto	N°	0.00	0.00	195.00	195.00	0.00	0.00	---	0.00%	0.00%				
Nuevas conexiones domiciliarias de alcantarillado en áreas urbanas	Producto	N°	0.00	0.00	0.00	0.00	0.00	0.00	---	---	---				
Transferencias Financieras Realizadas	Producto	N°	0.00	0.00	1.00	1.00	0.00	1.00	---	100.00%	100.00%				
Instalación de Válvulas de Purga de Aire Chimbote y Nuevo Chimbote Provincia del Santa - Ancash	Recursos	S/.	0.00	0.00	493,608.00	493,608.00	0.00	493,607.00	---	100.00%	100.00%	S.I.	S.I.	PAPT	
Nuevas conexiones domiciliarias de agua en áreas urbanas	Producto	N°	0.00	0.00	0.00	0.00	0.00	0.00	---	---	---				
Nuevas conexiones domiciliarias de alcantarillado en áreas urbanas	Producto	N°	0.00	0.00	0.00	0.00	0.00	0.00	---	---	---				
Transferencias Financieras Realizadas	Producto	N°	0.00	0.00	1.00	1.00	0.00	1.00	---	100.00%	100.00%				
Instalación de Micro Medidores en los distritos de Chimbote y Nuevo Chimbote - Provincia del Santa - Ancash	Recursos	S/.	0.00	0.00	1,683,606.00	1,683,606.00	0.00	1,683,605.00	---	100.00%	100.00%	S.I.	S.I.	PAPT	
Nuevas conexiones domiciliarias de agua en áreas urbanas	Producto	N°	0.00	0.00	0.00	0.00	0.00	0.00	---	---	---				
Nuevas conexiones domiciliarias de alcantarillado en áreas urbanas	Producto	N°	0.00	0.00	0.00	0.00	0.00	0.00	---	---	---				
Transferencias Financieras Realizadas	Producto	N°	0.00	0.00	1.00	1.00	0.00	1.00	---	100.00%	100.00%				
Transferencias Financieras para Instalación del Sistema de Desague en el Puerto Casma y el Barrio Piura, Distrito de Comandante Noel - Casma - Ancash	Recursos	S/.	0.00	0.00	4,315,568.00	4,315,568.00	0.00	3,488,800.00	---	80.84%	80.84%	S.I.	S.I.	PAPT	
Nuevas conexiones domiciliarias de agua en áreas urbanas	Producto	N°	0.00	0.00	0.00	0.00	0.00	0.00	---	---	---				
Nuevas conexiones domiciliarias de alcantarillado en áreas urbanas	Producto	N°	0.00	0.00	1,273.00	1,273.00	0.00	0.00	---	0.00%	0.00%				
Transferencias Financieras Realizadas	Producto	N°	0.00	0.00	1.00	1.00	0.00	1.00	---	100.00%	100.00%				
Transf.Financ. Mejoramiento del Sistema General de Alcantarillado del Centro Poblado San Carlos-San Dionicio, Distrito de Santa	Recursos	S/.	0.00	0.00	2,201,527.00	2,201,527.00	0.00	440,306.00	---	20.00%	20.00%	S.I.	S.I.	PAPT	
Nuevas conexiones domiciliarias de agua en áreas urbanas	Producto	N°	0.00	0.00	0.00	0.00	0.00	0.00	---	---	---				
Nuevas conexiones domiciliarias de alcantarillado en áreas urbanas	Producto	N°	0.00	0.00	650.00	650.00	0.00	0.00	---	0.00%	0.00%				
Transferencias Financieras Realizadas	Producto	N°	0.00	0.00	1.00	1.00	0.00	1.00	---	100.00%	100.00%				
Transf.Financ. para Instalación de Pozo Tubular, Reservorio, Líneas de Impulsión y Aducción, para el Mejoramiento del Sistema de Agua Potable del Centro	Recursos	S/.	0.00	0.00	2,534,016.00	2,534,016.00	0.00	506,804.00	---	20.00%	20.00%	S.I.	S.I.	PAPT	
Nuevas conexiones domiciliarias de agua en áreas urbanas	Producto	N°	0.00	0.00	0.00	0.00	0.00	0.00	---	---	---				
Nuevas conexiones domiciliarias de alcantarillado en áreas urbanas	Producto	N°	0.00	0.00	0.00	0.00	0.00	0.00	---	---	---				
Transferencias Financieras Realizadas	Producto	N°	0.00	0.00	1.00	1.00	0.00	1.00	---	100.00%	100.00%				

FORMATO 4
Plan Estratégico Sectorial Multianual 2008-2015. Acciones e Indicadores de Producto
Sector Vivienda, Construcción y Saneamiento

Objetivo Estratégico General / Objetivo Estratégico Específico / Líneas de acción / Proyectos / Indicadores de Producto	Tipo de Indicador	Unidad de Medida	Línea Base 2007	2010 - I									PIA	PIM o Meta Modificada al 30.06.2009	Fuente de Información, Medios de Verificación
				Programación			Ejecución		% de Avance						
				Annual 2010 (1)	Acumulada 2008-2010 (2)	Total PESEM 2008-2015 (3)	Del I Semestre 2010 (4)	Al I Semestre 2008-2010 (5)	Semestral/ Annual 2010 (6)=(4)/(1)	Acumulada 2008-2010 (7)=(5)/(2)	Total PESEM 2008-2015 (8)=(5)/(3)				
Mejoramiento y Ampliación de los Servicios de Agua Potable y Desague en la localidad de San Luis y Anexos, Distrito de San Luis, Provincia de Carlos Fermín Fitzcarrald - Ancash, Provincia de Pomabamba - Ancash	Recursos	S/.	0.00	5,722,175.00	5,722,175.00	5,722,175.00	0.00	0.00	0.00%	0.00%	0.00%	S.I.	S.I.	PAPT	
Nuevas conexiones domiciliarias de agua en áreas urbanas	Producto	N°	0.00	574.00	574.00	574.00	0.00	0.00	0.00%	0.00%	0.00%				
Nuevas conexiones domiciliarias de alcantarillado en áreas urbanas	Producto	N°	0.00	574.00	574.00	574.00	0.00	0.00	0.00%	0.00%	0.00%				
Transferencias Financieras Realizadas	Producto	N°	0.00	1.00	1.00	1.00	0.00	0.00	0.00%	0.00%	0.00%				
Transf.Financ.para Mejoramiento del Sistema de Desague en el Sector I de Chimbote, Provincia de Santa	Recursos	S/.	0.00	17,236,504.00	21,545,631.00	21,545,631.00	0.00	0.00	0.00%	0.00%	0.00%	S.I.	S.I.	PAPT	
Nuevas conexiones domiciliarias de agua en áreas urbanas	Producto	N°	0.00	0.00	0.00	0.00	0.00	0.00	---	---	---				
Nuevas conexiones domiciliarias de alcantarillado en áreas urbanas	Producto	N°	0.00	5,086.00	6,358.00	6,358.00	0.00	0.00	0.00%	0.00%	0.00%				
Transferencias Financieras Realizadas	Producto	N°	0.00	1.00	1.00	1.00	0.00	0.00	0.00%	0.00%	0.00%				
Transf.Financ.para Ampliación del Sistema de Desague de la Comunidad Campesina de Huanchuy, Distrito de Buena Vista Alta-Casma	Recursos	S/.	0.00	0.00	1,244,809.00	1,244,809.00	0.00	248,962.00	---	20.00%	20.00%	S.I.	S.I.	PAPT	
Nuevas conexiones domiciliarias de agua en áreas urbanas	Producto	N°	0.00	0.00	0.00	0.00	0.00	0.00	---	---	---				
Nuevas conexiones domiciliarias de alcantarillado en áreas urbanas	Producto	N°	0.00	0.00	367.00	367.00	0.00	0.00	---	0.00%	0.00%				
Transferencias Financieras Realizadas	Producto	N°	0.00	0.00	1.00	1.00	0.00	1.00	---	100.00%	100.00%				
Transf.Financ. para Mejoramiento, Ampliación del Sistema de Desague del Centro Poblado de Buenavista Alta, Distrito de Buena Vista Alta-Casma	Recursos	S/.	0.00	0.00	1,251,781.00	1,251,781.00	0.00	250,357.00	---	20.00%	20.00%	S.I.	S.I.	PAPT	
Nuevas conexiones domiciliarias de agua en áreas urbanas	Producto	N°	0.00	0.00	0.00	0.00	0.00	0.00	---	---	---				
Nuevas conexiones domiciliarias de alcantarillado en áreas urbanas	Producto	N°	0.00	0.00	369.00	369.00	0.00	0.00	---	0.00%	0.00%				
Transferencias Financieras Realizadas	Producto	N°	0.00	0.00	1.00	1.00	0.00	1.00	---	100.00%	100.00%				
Transf.Financ.para Mejoramiento del Sistema de Desague en el Sector II de Chimbote, Provincia de Santa	Recursos	S/.	0.00	0.00	3,528,944.00	3,528,944.00	0.00	0.00	---	0.00%	0.00%	S.I.	S.I.	PAPT	
Nuevas conexiones domiciliarias de agua en áreas urbanas	Producto	N°	0.00	0.00	0.00	0.00	0.00	0.00	---	---	---				
Nuevas conexiones domiciliarias de alcantarillado en áreas urbanas	Producto	N°	0.00	0.00	1,041.00	1,041.00	0.00	0.00	---	0.00%	0.00%				
Transferencias Financieras Realizadas	Producto	N°	0.00	0.00	1.00	1.00	0.00	0.00	---	0.00%	0.00%				
Transf.Financ.para Mejoramiento del Sistema de Agua Potable y Desague en el Sector III de Chimbote, Provincia de Santa	Recursos	S/.	0.00	0.00	14,853,793.00	14,853,793.00	0.00	0.00	---	0.00%	0.00%	S.I.	S.I.	PAPT	
Nuevas conexiones domiciliarias de agua en áreas urbanas	Producto	N°	0.00	0.00	1,490.00	1,490.00	0.00	0.00	---	0.00%	0.00%				
Nuevas conexiones domiciliarias de alcantarillado en áreas urbanas	Producto	N°	0.00	0.00	1,490.00	1,490.00	0.00	0.00	---	0.00%	0.00%				
Transferencias Financieras Realizadas	Producto	N°	0.00	0.00	1.00	1.00	0.00	0.00	---	0.00%	0.00%				
Transf.Financ.para Mejoramiento del Sistema de Agua Potable y Desague en el Sector V de Chimbote, Provincia de Santa	Recursos	S/.	0.00	0.00	6,113,986.00	6,113,986.00	0.00	0.00	---	0.00%	0.00%	S.I.	S.I.	PAPT	
Nuevas conexiones domiciliarias de agua en áreas urbanas	Producto	N°	0.00	0.00	613.00	613.00	0.00	0.00	---	0.00%	0.00%				
Nuevas conexiones domiciliarias de alcantarillado en áreas urbanas	Producto	N°	0.00	0.00	613.00	613.00	0.00	0.00	---	0.00%	0.00%				
Transferencias Financieras Realizadas	Producto	N°	0.00	0.00	1.00	1.00	0.00	0.00	---	0.00%	0.00%				
Transf.Financ.para Mejoramiento del Sistema de Agua Potable y Desague en el Sector IV de Chimbote, Provincia de Santa	Recursos	S/.	0.00	0.00	5,976,670.00	5,976,670.00	0.00	0.00	---	0.00%	0.00%	S.I.	S.I.	PAPT	
Nuevas conexiones domiciliarias de agua en áreas urbanas	Producto	N°	0.00	0.00	600.00	600.00	0.00	0.00	---	0.00%	0.00%				
Nuevas conexiones domiciliarias de alcantarillado en áreas urbanas	Producto	N°	0.00	0.00	600.00	600.00	0.00	0.00	---	0.00%	0.00%				
Transferencias Financieras Realizadas	Producto	N°	0.00	0.00	1.00	1.00	0.00	0.00	---	0.00%	0.00%				
Transferencias Financieras para Mejoramiento y Ampliación de los Servicios de Agua Potable y Alcantarillado en la localidad de San Luis y Anexos	Recursos	S/.	0.00	0.00	5,722,175.00	5,722,175.00	0.00	0.00	---	0.00%	0.00%	S.I.	S.I.	PAPT	
Nuevas conexiones domiciliarias de agua en áreas urbanas	Producto	N°	0.00	0.00	574.00	574.00	0.00	0.00	---	0.00%	0.00%				
Nuevas conexiones domiciliarias de alcantarillado en áreas urbanas	Producto	N°	0.00	0.00	574.00	574.00	0.00	0.00	---	0.00%	0.00%				
Transferencias Financieras Realizadas	Producto	N°	0.00	0.00	1.00	1.00	0.00	0.00	---	0.00%	0.00%				
Transferencias Financieras para Mejoramiento y Construcción del Servicio de Agua y Alcantarillado de la localidad de Flor de Canto, Distrito de San Juan	Recursos	S/.	0.00	0.00	4,977,762.00	4,977,762.00	0.00	0.00	---	0.00%	0.00%	S.I.	S.I.	PAPT	
Nuevas conexiones domiciliarias de agua en áreas urbanas	Producto	N°	0.00	0.00	499.00	499.00	0.00	0.00	---	0.00%	0.00%				
Nuevas conexiones domiciliarias de alcantarillado en áreas urbanas	Producto	N°	0.00	0.00	499.00	499.00	0.00	0.00	---	0.00%	0.00%				
Transferencias Financieras Realizadas	Producto	N°	0.00	0.00	1.00	1.00	0.00	0.00	---	0.00%	0.00%				
Transf.Financ.para Mejoramiento y Ampliación del Sistema de Abastecimiento de Agua Potable de la ciudad de Jimbe, Distrito de Cáceres del Perú	Recursos	S/.	0.00	0.00	3,513,909.00	3,513,909.00	0.00	702,782.00	---	20.00%	20.00%	S.I.	S.I.	PAPT	
Nuevas conexiones domiciliarias de agua en áreas urbanas	Producto	N°	0.00	0.00	353.00	353.00	0.00	0.00	---	0.00%	0.00%				
Nuevas conexiones domiciliarias de alcantarillado en áreas urbanas	Producto	N°	0.00	0.00	353.00	353.00	0.00	0.00	---	0.00%	0.00%				
Transferencias Financieras Realizadas	Producto	N°	0.00	0.00	1.00	1.00	0.00	1.00	---	100.00%	100.00%				
Transf.Financ.para Mejoramiento y Ampliación del Sist. de Abastec. de Agua Potable y Alcant. y Planta de Trat. de Aguas Residuales en el Centro Poblado Salitre	Recursos	S/.	0.00	0.00	1,717,435.00	1,717,435.00	0.00	343,487.00	---	20.00%	20.00%	S.I.	S.I.	PAPT	
Nuevas conexiones domiciliarias de agua en áreas urbanas	Producto	N°	0.00	0.00	172.00	172.00	0.00	0.00	---	0.00%	0.00%				
Nuevas conexiones domiciliarias de alcantarillado en áreas urbanas	Producto	N°	0.00	0.00	172.00	172.00	0.00	0.00	---	0.00%	0.00%				
Transferencias Financieras Realizadas	Producto	N°	0.00	0.00	1.00	1.00	0.00	1.00	---	100.00%	100.00%				

FORMATO 4
Plan Estratégico Sectorial Multianual 2008-2015. Acciones e Indicadores de Producto
Sector Vivienda, Construcción y Saneamiento

Objetivo Estratégico General / Objetivo Estratégico Específico / Líneas de acción / Proyectos / Indicadores de Producto	Tipo de Indicador	Unidad de Medida	Línea Base 2007	2010 - I									PIA	PIM o Meta Modificada al 30.06.2009	Fuente de Información, Medios de Verificación
				Programación			Ejecución		% de Avance						
				Annual 2010 (1)	Acumulada 2008-2010 (2)	Total PESEM 2008-2015 (3)	Del I Semestre 2010 (4)	Al I Semestre 2008-2010 (5)	Semestral/ Anual 2010 (6)=(4)/(1)	Acumulada 2008-2010 (7)=(5)/(2)	Total PESEM 2008-2015 (8)=(5)/(3)				
Transferencias Financieras para Mejoramiento y Ampliación del Sistema de Agua Potable de la localidad de Acopampa, Distrito de San Juan de Ranray - An	Recursos	S/.	0.00	0.00	3,073,403.00	3,073,403.00	0.00	0.00	---	0.00%	0.00%	S.I.	S.I.	PAPT	
Nuevas conexiones domiciliarias de agua en áreas urbanas	Producto	N°	0.00	0.00	907.00	907.00	0.00	0.00	---	0.00%	0.00%				
Nuevas conexiones domiciliarias de alcantarillado en áreas urbanas	Producto	N°	0.00	0.00	0.00	0.00	0.00	0.00	---	---	---				
Transferencias Financieras Realizadas	Producto	N°	0.00	0.00	1.00	1.00	0.00	0.00	---	0.00%	0.00%				
Transf.Financ.para Mejoramiento Sistema de Agua Potable y Alcantarillado Chipre Chacrapeti Pampap Huaraz Ancash, Distrito de Cochabamba	Recursos	S/.	0.00	0.00	1,588,813.00	1,588,813.00	0.00	318,048.00	---	20.02%	20.02%	S.I.	S.I.	PAPT	
Nuevas conexiones domiciliarias de agua en áreas urbanas	Producto	N°	0.00	0.00	160.00	160.00	0.00	0.00	---	0.00%	0.00%				
Nuevas conexiones domiciliarias de alcantarillado en áreas urbanas	Producto	N°	0.00	0.00	160.00	160.00	0.00	0.00	---	0.00%	0.00%				
Transferencias Financieras Realizadas	Producto	N°	0.00	0.00	1.00	1.00	0.00	1.00	---	100.00%	100.00%				
Transferencias Financieras para Mejoramiento y Construcción del Sistema de Agua Potable y Alcantarillado de la localidad de San Pedro de Uchupata, Dis	Recursos	S/.	0.00	0.00	5,007,501.00	5,007,501.00	0.00	0.00	---	0.00%	0.00%	S.I.	S.I.	PAPT	
Nuevas conexiones domiciliarias de agua en áreas urbanas	Producto	N°	0.00	0.00	502.00	502.00	0.00	0.00	---	0.00%	0.00%				
Nuevas conexiones domiciliarias de alcantarillado en áreas urbanas	Producto	N°	0.00	0.00	502.00	502.00	0.00	0.00	---	0.00%	0.00%				
Transferencias Financieras Realizadas	Producto	N°	0.00	0.00	1.00	1.00	0.00	0.00	---	0.00%	0.00%				
Transferencias Financieras para Mejoramiento y Construcción del Sistema de Agua Potable y Alcantarillado de la localidad de Mirgas, Distrito de San Ju	Recursos	S/.	0.00	0.00	4,282,678.00	4,282,678.00	0.00	0.00	---	0.00%	0.00%	S.I.	S.I.	PAPT	
Nuevas conexiones domiciliarias de agua en áreas urbanas	Producto	N°	0.00	0.00	430.00	430.00	0.00	0.00	---	0.00%	0.00%				
Nuevas conexiones domiciliarias de alcantarillado en áreas urbanas	Producto	N°	0.00	0.00	430.00	430.00	0.00	0.00	---	0.00%	0.00%				
Transferencias Financieras Realizadas	Producto	N°	0.00	0.00	1.00	1.00	0.00	0.00	---	0.00%	0.00%				
Transf.Financ.para Rehabilitación del Sistema General de Alcantarillado del Centro Poblado Tambo Real Histórico, Distrito de Santa-Santa	Recursos	S/.	0.00	0.00	932,306.00	932,306.00	0.00	186,462.00	---	20.00%	20.00%	S.I.	S.I.	PAPT	
Nuevas conexiones domiciliarias de agua en áreas urbanas	Producto	N°	0.00	0.00	0.00	0.00	0.00	0.00	---	---	---				
Nuevas conexiones domiciliarias de alcantarillado en áreas urbanas	Producto	N°	0.00	0.00	275.00	275.00	0.00	0.00	---	0.00%	0.00%				
Transferencias Financieras Realizadas	Producto	N°	0.00	0.00	1.00	1.00	0.00	1.00	---	100.00%	100.00%				
Transf.Financ.para Rehabilitación y Ampl. del Sist.General de Alcantarillado y Laguna de Oxidación de la ciudad de Jimbe, Dist. de Cáceres del Perú	Recursos	S/.	0.00	0.00	5,842,481.00	5,842,481.00	0.00	1,233,000.00	---	21.10%	21.10%	S.I.	S.I.	PAPT	
Nuevas conexiones domiciliarias de agua en áreas urbanas	Producto	N°	0.00	0.00	0.00	0.00	0.00	0.00	---	---	---				
Nuevas conexiones domiciliarias de alcantarillado en áreas urbanas	Producto	N°	0.00	0.00	1,724.00	1,724.00	0.00	0.00	---	0.00%	0.00%				
Transferencias Financieras Realizadas	Producto	N°	0.00	0.00	1.00	1.00	0.00	1.00	---	100.00%	100.00%				
Transferencia Financiera para la Construcción del Sistema de Agua Potable del Pueblo Joven Bellavista, Distrito de Nuevo Chimbote	Recursos	S/.	0.00	0.00	0.00	0.00	0.00	0.00	---	---	---	S.I.	S.I.	PAPT	
Nuevas conexiones domiciliarias de agua en áreas urbanas	Producto	N°	0.00	0.00	0.00	0.00	0.00	0.00	---	---	---				
Nuevas conexiones domiciliarias de alcantarillado en áreas urbanas	Producto	N°	0.00	0.00	0.00	0.00	0.00	0.00	---	---	---				
Transferencias Financieras Realizadas	Producto	N°	0.00	0.00	0.00	0.00	0.00	0.00	---	---	---				
Transferencia Financiera para el Mejoramiento del Sistema de Agua Potable y Desague en el Centro Poblado Tambo Real Nuevo, Provincia de Santa	Recursos	S/.	0.00	0.00	0.00	0.00	0.00	0.00	---	---	---	S.I.	S.I.	PAPT	
Nuevas conexiones domiciliarias de agua en áreas urbanas	Producto	N°	0.00	0.00	0.00	0.00	0.00	0.00	---	---	---				
Nuevas conexiones domiciliarias de alcantarillado en áreas urbanas	Producto	N°	0.00	0.00	0.00	0.00	0.00	0.00	---	---	---				
Transferencias Financieras Realizadas	Producto	N°	0.00	0.00	0.00	0.00	0.00	0.00	---	---	---				
Mejoramiento y Ampliación de los Servicios de Agua Potable y Alcant. Del P. de Ancash	Recursos	S/.	0.00	0.00	0.00	0.00	0.00	0.00	---	---	---	S.I.	S.I.	PAPT	
Nuevas conexiones domiciliarias de agua en áreas urbanas	Producto	N°	0.00	0.00	0.00	0.00	0.00	0.00	---	---	---				
Nuevas conexiones domiciliarias de alcantarillado en áreas urbanas	Producto	N°	0.00	0.00	0.00	0.00	0.00	0.00	---	---	---				
Transferencias Financieras Realizadas	Producto	N°	0.00	0.00	0.00	0.00	0.00	0.00	---	---	---				
Transf.Financ.Para El Mejoramiento E Instalacion Del Sistema De Agua Potable Y Alcantarillado Del C.P.Santa Rosa - C.P. El Porvenir Cp. Ancos	Recursos	S/.	0.00	0.00	0.00	0.00	0.00	0.00	---	---	---	S.I.	S.I.	PAPT	
Nuevas conexiones domiciliarias de agua en áreas urbanas	Producto	N°	0.00	0.00	0.00	0.00	0.00	0.00	---	---	---				
Nuevas conexiones domiciliarias de alcantarillado en áreas urbanas	Producto	N°	0.00	0.00	0.00	0.00	0.00	0.00	---	---	---				
Transferencias Financieras Realizadas	Producto	N°	0.00	0.00	0.00	0.00	0.00	0.00	---	---	---				
Tranf.Finan.Para La Ampl. Y Mejoram. Del Sist.De Agua Potable, Constr. Del Sist. De Alcant. Y Dispos.Sanitaria De Excretas Del C.P. Menor De Hualalay	Recursos	S/.	0.00	0.00	0.00	0.00	0.00	0.00	---	---	---	S.I.	S.I.	PAPT	
Nuevas conexiones domiciliarias de agua en áreas urbanas	Producto	N°	0.00	0.00	0.00	0.00	0.00	0.00	---	---	---				
Nuevas conexiones domiciliarias de alcantarillado en áreas urbanas	Producto	N°	0.00	0.00	0.00	0.00	0.00	0.00	---	---	---				
Transferencias Financieras Realizadas	Producto	N°	0.00	0.00	0.00	0.00	0.00	0.00	---	---	---				
Mejoramiento y Cambio de Colectores del Pueblo Joven 3 de Octubre, Dist. de Nuevo Chimbote - Santa - Ancash	Recursos	S/.	0.00	0.00	0.00	0.00	0.00	0.00	---	---	---	S.I.	S.I.	PAPT	
Nuevas conexiones domiciliarias de agua en áreas urbanas	Producto	N°	0.00	0.00	0.00	0.00	0.00	0.00	---	---	---				
Nuevas conexiones domiciliarias de alcantarillado en áreas urbanas	Producto	N°	0.00	0.00	0.00	0.00	0.00	0.00	---	---	---				

Objetivo Estratégico General / Objetivo Estratégico Específico / Líneas de acción / Proyectos / Indicadores de Producto	Tipo de Indicador	Unidad de Medida	Línea Base 2007	2010 - I									Fuente de Información, Medios de Verificación	
				Programación			Ejecución		% de Avance			PIA		PIM o Meta Modificada al 30.06.2009
				Anual 2010	Acumulada 2008-2010	Total PESEM 2008-2015	Del I Semestre 2010	Al I Semestre 2008-2010	Semestral/ Anual 2010	Acumulada 2008-2010	Total PESEM 2008-2015			
				(1)	(2)	(3)	(4)	(5)	(6)=(4)/(1)	(7)=(5)/(2)	(8)=(5)/(3)			
Transferencias Financieras Realizadas	Producto	N°	0.00	0.00	0.00	0.00	0.00	0.00	0.00	---	---	---		

Objetivo Estratégico General / Objetivo Estratégico Específico / Líneas de acción / Proyectos / Indicadores de Producto	Tipo de Indicador	Unidad de Medida	Línea Base 2007	2010 - I									PIA	PIM o Meta Modificada al 30.06.2009	Fuente de Información, Medios de Verificación	
				Programación			Ejecución		% de Avance							
				Anual 2010 (1)	Acumulada 2008-2010 (2)	Total PESEM 2008-2015 (3)	Del I Semestre 2010 (4)	Al I Semestre 2008-2010 (5)	Semestral/ Anual 2010 (6)=(4)/(1)	Acumulada 2008-2010 (7)=(5)/(2)	Total PESEM 2008-2015 (8)=(5)/(3)					
Mejoramiento y Cambio de Colectores Pueblo Joven Primero de Mayo, Dist. de Nuevo Chimbote- Santa - Ancash	Recursos	S/.	0.00	0.00	0.00	0.00	0.00	0.00	0.00	0.00	---	---	---	S.I.	S.I.	PAPT
Nuevas conexiones domiciliarias de agua en áreas urbanas	Producto	N°	0.00	0.00	0.00	0.00	0.00	0.00	0.00	0.00	---	---	---			
Nuevas conexiones domiciliarias de alcantarillado en áreas urbanas	Producto	N°	0.00	0.00	0.00	0.00	0.00	0.00	0.00	0.00	---	---	---			
Transferencias Financieras Realizadas	Producto	N°	0.00	0.00	0.00	0.00	0.00	0.00	0.00	0.00	---	---	---			
Subtotal - Ancash	Recursos	S/.	12,586,492.00	35,712,991.00	147,415,621.00	147,415,621.00	0.00	21,925,398.00	0.00%	14.87%	14.87%	0.00	0.00	PAPT		
Nuevas conexiones domiciliarias de agua en áreas urbanas	Producto	N°	497.00	1,767.00	11,245.00	11,245.00	0.00	173.00	0.00%	1.54%	1.54%					
Nuevas conexiones domiciliarias de alcantarillado en áreas urbanas	Producto	N°	1,713.00	7,106.00	21,999.00	21,999.00	0.00	288.00	0.00%	1.31%	1.31%					
Transferencias Financieras Realizadas	Producto	N°	0.00	5.00	44.00	44.00	0.00	28.00	0.00%	63.64%	63.64%					
Ampliación y Mejoramiento del Sistema de Agua y Desague Chaihuanca	Recursos	S/.	0.00	2,419,066.00	2,419,066.00	2,419,066.00	0.00	0.00	0.00%	0.00%	0.00%	S.I.	S.I.	PAPT		
Nuevas conexiones domiciliarias de agua en áreas urbanas	Producto	N°	0.00	243.00	243.00	243.00	0.00	0.00	0.00%	0.00%	0.00%					
Nuevas conexiones domiciliarias de alcantarillado en áreas urbanas	Producto	N°	0.00	243.00	243.00	243.00	0.00	0.00	0.00%	0.00%	0.00%					
Transferencias Financieras Realizadas	Producto	N°	0.00	1.00	1.00	1.00	0.00	0.00	0.00%	0.00%	0.00%					
Mejoramiento del Sistema de Agua e Instalación del Sistema de Alcantarillado de los Poblados Rocchacc Villa Maraypata - Vista Alegre, Distrito Ongoy, Provincia Chincheros, Apurímac	Recursos	S/.	0.00	1,029,295.00	1,029,295.00	1,029,295.00	0.00	0.00	0.00%	0.00%	0.00%	S.I.	S.I.	PAPT		
Nuevas conexiones domiciliarias de agua en áreas urbanas	Producto	N°	0	103.00	103.00	103.00	0.00	0.00	0.00%	0.00%	0.00%					
Nuevas conexiones domiciliarias de alcantarillado en áreas urbanas	Producto	N°	0	103.00	103.00	103.00	0.00	0.00	0.00%	0.00%	0.00%					
Transferencias Financieras Realizadas	Producto	N°	0	1.00	1.00	1.00	0.00	0.00	0.00%	0.00%	0.00%					
Mejoramiento del Sistema de Alcantarillado de Andarapa, Provincia de Andahuaylas-Región Apurímac	Recursos	S/.	0	221,954.00	221,954.00	221,954.00	0.00	0.00	0.00%	0.00%	0.00%	S.I.	S.I.	PAPT		
Nuevas conexiones domiciliarias de agua en áreas urbanas	Producto	N°	0	0.00	0.00	0.00	0.00	0.00	0.00%	0.00%	0.00%					
Nuevas conexiones domiciliarias de alcantarillado en áreas urbanas	Producto	N°	0	65.00	65.00	65.00	0.00	0.00	0.00%	0.00%	0.00%					
Transferencias Financieras Realizadas	Producto	N°	0	1.00	1.00	1.00	0.00	0.00	0.00%	0.00%	0.00%					
Instalación de Redes de Desagüe, Conexiones Domiciliarias y Educación Sanitaria en U.V. Cuncataca del distrito y provincia Andahuaylas	Recursos	S/.	0	0.00	394,181.00	394,181.00	0.00	394,181.00	---	100.00%	100.00%	S.I.	S.I.	PAPT		
Nuevas conexiones domiciliarias de agua en áreas urbanas	Producto	N°	0	0.00	0.00	0.00	0.00	0.00	---	---	---					
Nuevas conexiones domiciliarias de alcantarillado en áreas urbanas	Producto	N°	0	0.00	116.00	116.00	0.00	0.00	---	0.00%	0.00%					
Transferencias Financieras Realizadas	Producto	N°	0	0.00	1.00	1.00	0.00	1.00	---	100.00%	100.00%					
Mejoramiento y Ampliación del Sistema de Agua Potable e Instalación del Sistema de Alcantarillado en las Poblaciones de Ongoy, Callapayoc, Camurpampa, Distrito Ongoy, Provincia Chincheros, Departamento Apurímac	Recursos	S/.	0	0.00	1,210,746.00	1,210,746.00	0.00	1,210,746.00	---	100.00%	100.00%	S.I.	S.I.	PAPT		
Nuevas conexiones domiciliarias de agua en áreas urbanas	Producto	N°	0	0.00	121.00	121.00	0.00	0.00	---	0.00%	0.00%					
Nuevas conexiones domiciliarias de alcantarillado en áreas urbanas	Producto	N°	0	0.00	121.00	121.00	0.00	0.00	---	0.00%	0.00%					
Transferencias Financieras Realizadas	Producto	N°	0	0.00	1.00	1.00	0.00	1.00	---	100.00%	100.00%					
Instalación del Sistema de Alcantarillado y Educación Sanitaria en el distrito de Huayana, Provincia de Andahuaylas y departamento de Apurímac	Recursos	S/.	142198	0.00	568,794.00	568,794.00	0.00	568,794.00	---	100.00%	100.00%	S.I.	S.I.	PAPT		
Nuevas conexiones domiciliarias de agua en áreas urbanas	Producto	N°	0	0.00	0.00	0.00	0.00	0.00	---	---	---					
Nuevas conexiones domiciliarias de alcantarillado en áreas urbanas	Producto	N°	42	0.00	168.00	168.00	0.00	0.00	---	0.00%	0.00%					
Transferencias Financieras Realizadas	Producto	N°	0	0.00	1.00	1.00	0.00	1.00	---	100.00%	100.00%					
Ampliación y Mejoramiento del Sistema de Agua Segura del Centro Poblado de Huñchos - Patacocho - Collpa, del distrito de Andahuaylas, Provincia de Andahuaylas - Apurímac	Recursos	S/.	872824	0.00	581,883.00	581,883.00	0.00	581,883.00	---	100.00%	100.00%	S.I.	S.I.	PAPT		
Nuevas conexiones domiciliarias de agua en áreas urbanas	Producto	N°	258	0.00	172.00	172.00	0.00	172.00	---	100.00%	100.00%					
Nuevas conexiones domiciliarias de alcantarillado en áreas urbanas	Producto	N°	0	0.00	0.00	0.00	0.00	0.00	---	---	---					
Transferencias Financieras Realizadas	Producto	N°	0	0.00	1.00	1.00	0.00	1.00	---	100.00%	100.00%					
Mejoramiento, Ampliación de la Red de Distribución del Servicio de Agua Potable y Alcantarillado, e Instalación del Sistema de Tratamiento de Aguas Residuales de Tamburco, Distrito de Tamburco - Absconcy - Apurímac	Recursos	S/.	138942	0.00	10,097,013.00	10,097,013.00	0.00	138,942.00	---	1.38%	1.38%	S.I.	S.I.	PAPT		
Nuevas conexiones domiciliarias de agua en áreas urbanas	Producto	N°	14	0.00	1,013.00	1,013.00	0.00	0.00	---	0.00%	0.00%					
Nuevas conexiones domiciliarias de alcantarillado en áreas urbanas	Producto	N°	14	0.00	1,013.00	1,013.00	0.00	0.00	---	0.00%	0.00%					
Transferencias Financieras Realizadas	Producto	N°	0	0.00	1.00	1.00	0.00	1.00	---	100.00%	100.00%					
Ampliación y Mejoramiento del Servicio de Agua Potable, Alcantarillado y Tratamiento de las Aguas Servidas, en la localidad de Huancarama, del distrito de Huancarama, Provincia de Andahuaylas - Apurímac	Recursos	S/.	0	0.00	5,974,319.00	5,974,319.00	0.00	140,000.00	---	2.34%	2.34%	S.I.	S.I.	PAPT		
Nuevas conexiones domiciliarias de agua en áreas urbanas	Producto	N°	0	0.00	599.00	599.00	0.00	0.00	---	0.00%	0.00%					
Nuevas conexiones domiciliarias de alcantarillado en áreas urbanas	Producto	N°	0	0.00	599.00	599.00	0.00	0.00	---	0.00%	0.00%					
Transferencias Financieras Realizadas	Producto	N°	0	0.00	1.00	1.00	0.00	1.00	---	100.00%	100.00%					
Transf. Financ. Para Ampliación Y Mejoramiento Del Servicio De Agua Potable Y Alcantarillado De La Localidad San Jeronimo, Distrito De San Jeronimo	Recursos	S/.	0.00	0.00	0.00	0.00	0.00	0.00	---	---	---	S.I.	S.I.	PAPT		
Nuevas conexiones domiciliarias de agua en áreas urbanas	Producto	N°	0.00	0.00	0.00	0.00	0.00	0.00	---	---	---					
Nuevas conexiones domiciliarias de alcantarillado en áreas urbanas	Producto	N°	0.00	0.00	0.00	0.00	0.00	0.00	---	---	---					
Transferencias Financieras Realizadas	Producto	N°	0.00	0.00	0.00	0.00	0.00	0.00	---	---	---					

Objetivo Estratégico General / Objetivo Estratégico Específico / Líneas de acción / Proyectos / Indicadores de Producto	Tipo de Indicador	Unidad de Medida	Línea Base 2007	2010 - I									PIA	PIM o Meta Modificada al 30.06.2009	Fuente de Información, Medios de Verificación
				Programación			Ejecución		% de Avance						
				Anual 2010 (1)	Acumulada 2008-2010 (2)	Total PESEM 2008-2015 (3)	Del I Semestre 2010 (4)	Al I Semestre 2008-2010 (5)	Semestral/ Anual 2010 (6)=(4)/(1)	Acumulada 2008-2010 (7)=(5)/(2)	Total PESEM 2008-2015 (8)=(5)/(3)				
Transf.Financ.Para El Mejoramiento Y Ampliación De Los Sistemas De Agua Potable Y Alcantarillado De La Ciudad De Abancay, Distrito De Abancay.	Recursos	S/.	0.00	0.00	0.00	0.00	0.00	0.00	---	---	---	S.I.	S.I.	PAPT	
Nuevas conexiones domiciliarias de agua en áreas urbanas	Producto	N°	0.00	0.00	0.00	0.00	0.00	0.00	---	---	---				
Nuevas conexiones domiciliarias de alcantarillado en áreas urbanas	Producto	N°	0.00	0.00	0.00	0.00	0.00	0.00	---	---	---				
Transferencias Financieras Realizadas	Producto	N°	0.00	0.00	0.00	0.00	0.00	0.00	---	---	---				
Transf.Financ.Para El Mejor. Ampliación De La Red De Dist.Del Servicio De Agua Potable Y Alcantarillado De Tamburo, Distrito De Tamburo	Recursos	S/.	0.00	0.00	0.00	0.00	0.00	0.00	---	---	---	S.I.	S.I.	PAPT	
Nuevas conexiones domiciliarias de agua en áreas urbanas	Producto	N°	0.00	0.00	0.00	0.00	0.00	0.00	---	---	---				
Nuevas conexiones domiciliarias de alcantarillado en áreas urbanas	Producto	N°	0.00	0.00	0.00	0.00	0.00	0.00	---	---	---				
Transferencias Financieras Realizadas	Producto	N°	0.00	0.00	0.00	0.00	0.00	0.00	---	---	---				
Subtotal - Apurimac	Recursos	S/.	1,153,964.00	3,670,315.00	22,497,251.00	22,497,251.00	0.00	3,034,546.00	0.00%	13.49%	13.49%	0.00	0.00	PAPT	
Nuevas conexiones domiciliarias de agua en áreas urbanas	Producto	N°	272.00	346.00	2,251.00	2,251.00	0.00	172.00	0.00%	7.64%	7.64%				
Nuevas conexiones domiciliarias de alcantarillado en áreas urbanas	Producto	N°	56.00	411.00	2,428.00	2,428.00	0.00	0.00	0.00%	0.00%	0.00%				
Transferencias Financieras Realizadas	Producto	N°	0.00	3.00	9.00	9.00	0.00	6.00	0.00%	66.67%	66.67%				
Emisor de Sabandia - Arequipa	Recursos	S/.	368,029.00	0.00	245,354.00	245,354.00	0.00	0.00	---	0.00%	0.00%	S.I.	S.I.	PAPT	
Nuevas conexiones domiciliarias de agua en áreas urbanas	Producto	N°	0.00	0.00	0.00	0.00	0.00	0.00	---	---	---				
Nuevas conexiones domiciliarias de alcantarillado en áreas urbanas	Producto	N°	0.00	0.00	0.00	0.00	0.00	0.00	---	---	---				
Transferencias Financieras Realizadas	Producto	N°	0.00	0.00	1.00	1.00	0.00	0.00	---	0.00%	0.00%				
Ampliación del Sistema de Abastecimiento de Agua Potable en el distrito de Yarabamba - Arequipa	Recursos	S/.	157,082.00	0.00	383,015.00	383,015.00	0.00	0.00	---	0.00%	0.00%	S.I.	S.I.	PAPT	
Nuevas conexiones domiciliarias de agua en áreas urbanas	Producto	N°	46.00	0.00	113.00	113.00	0.00	0.00	---	0.00%	0.00%				
Nuevas conexiones domiciliarias de alcantarillado en áreas urbanas	Producto	N°	0.00	0.00	0.00	0.00	0.00	0.00	---	---	---				
Transferencias Financieras Realizadas	Producto	N°	0.00	0.00	1.00	1.00	0.00	0.00	---	1.00	0.00%				
Instalación del Sistema de Agua Potable y Alcantarillado de la Asociación de Vivienda-El Altiplano-Cono Norte-Yura-Arequipa	Recursos	S/.	0.00	0.00	1,722,631.00	1,722,631.00	0.00	0.00	---	---	0.00%	S.I.	S.I.	PAPT	
Nuevas conexiones domiciliarias de agua en áreas urbanas	Producto	N°	0.00	0.00	173.00	173.00	0.00	0.00	---	0.00%	0.00%				
Nuevas conexiones domiciliarias de alcantarillado en áreas urbanas	Producto	N°	0.00	0.00	173.00	173.00	0.00	0.00	---	0.00%	0.00%				
Transferencias Financieras Realizadas	Producto	N°	0.00	0.00	1.00	1.00	0.00	0.00	---	1.00	0.00%				
Transferencia Financiera para Instalación de la línea de aducción y Redes Primarias de Agua Potable - Reservoirio N-26 - Margen Derecha del Cono Norte	Recursos	S/.	0.00	0.00	1,995,735.00	1,995,735.00	0.00	0.00	---	---	0.00%	S.I.	S.I.	PAPT	
Nuevas conexiones domiciliarias de agua en áreas urbanas	Producto	N°	0.00	0.00	589.00	589.00	0.00	0.00	---	0.00%	0.00%				
Nuevas conexiones domiciliarias de alcantarillado en áreas urbanas	Producto	N°	0.00	0.00	0.00	0.00	0.00	0.00	---	---	---				
Transferencias Financieras Realizadas	Producto	N°	0.00	0.00	1.00	1.00	0.00	0.00	---	---	0.00%				
Ampliación del Sistema de Abastecimiento de Agua Potable del Sector de Alto Cayma	Recursos	S/.	0.00	1,612,598.00	1,612,598.00	1,612,598.00	0.00	0.00	0.00%	0.00%	0.00%	S.I.	S.I.	PAPT	
Nuevas conexiones domiciliarias de agua en áreas urbanas	Producto	N°	0.00	476.00	476.00	476.00	0.00	0.00	0.00%	0.00%	0.00%				
Nuevas conexiones domiciliarias de alcantarillado en áreas urbanas	Producto	N°	0.00	0.00	0.00	0.00	0.00	0.00	---	---	---				
Transferencias Financieras Realizadas	Producto	N°	0.00	1.00	1.00	1.00	0.00	0.00	0.00%	1.00	0.00%				
Construcción de la Captación y Planta de Tratamiento del Cono Norte, Cerro Colorado - Arequipa	Recursos	S/.	0.00	3,470,751.00	3,470,751.00	3,470,751.00	0.00	1,951,217.00	0.00%	56.22%	56.22%	S.I.	S.I.	PAPT	
Nuevas conexiones domiciliarias de agua en áreas urbanas	Producto	N°	0.00	1,024.00	1,024.00	1,024.00	0.00	0.00	0.00%	0.00%	0.00%				
Nuevas conexiones domiciliarias de alcantarillado en áreas urbanas	Producto	N°	0.00	0.00	0.00	0.00	0.00	0.00	---	---	---				
Transferencias Financieras Realizadas	Producto	N°	0.00	1.00	1.00	1.00	0.00	0.00	0.00%	0.00%	0.00%				
Instalación de Redes de Agua Potable y Letrinas domiciliarias en la Asociación Pro-Vivienda de Interés Social Nuevo Horizonte - Cerro Colorado - Arequipa	Recursos	S/.	0.00	0.00	478,278.00	478,278.00	0.00	268,643.00	---	56.17%	56.17%	S.I.	S.I.	PAPT	
Nuevas conexiones domiciliarias de agua en áreas urbanas	Producto	N°	0.00	0.00	48.00	48.00	0.00	0.00	---	0.00%	0.00%				
Nuevas conexiones domiciliarias de alcantarillado en áreas urbanas	Producto	N°	0.00	0.00	48.00	48.00	0.00	0.00	---	0.00%	0.00%				
Transferencias Financieras Realizadas	Producto	N°	0.00	0.00	1.00	1.00	0.00	1.00	---	100.00%	100.00%				
Instalación del Sistema de Agua Potable a los Aa.Hh. de Villa Ecológica, Villa El Paraisito, Empadronados por Enace, Los Balcones de China, San Lázaro, El Mirador Zonas A,B,C, y Los Balcones - Distrito Alto Selva Alegre-Arequipa	Recursos	S/.	0.00	0.00	1,452,021.00	1,452,021.00	0.00	0.00	---	---	0.00%	S.I.	S.I.	PAPT	
Nuevas conexiones domiciliarias de agua en áreas urbanas	Producto	N°	0.00	0.00	428.00	428.00	0.00	0.00	---	---	0.00%				
Nuevas conexiones domiciliarias de alcantarillado en áreas urbanas	Producto	N°	0.00	0.00	0.00	0.00	0.00	0.00	---	---	---				
Transferencias Financieras Realizadas	Producto	N°	0.00	0.00	1.00	1.00	0.00	0.00	---	---	0.00%				
Construcción de la Captación y Almacenamiento del Sistema de Agua Potable del Asentamiento Urbano Municipal Horacio Zevallos Gámez, Socabaya - Arequipa	Recursos	S/.	0.00	0.00	2,730,973.00	2,730,973.00	0.00	0.00	---	---	0.00%	S.I.	S.I.	PAPT	
Nuevas conexiones domiciliarias de agua en áreas urbanas	Producto	N°	0.00	0.00	806.00	806.00	0.00	0.00	---	---	0.00%				
Nuevas conexiones domiciliarias de alcantarillado en áreas urbanas	Producto	N°	0.00	0.00	0.00	0.00	0.00	0.00	---	---	---				
Transferencias Financieras Realizadas	Producto	N°	0.00	0.00	1.00	1.00	0.00	0.00	---	---	0.00%				

Objetivo Estratégico General / Objetivo Estratégico Específico / Líneas de acción / Proyectos / Indicadores de Producto	Tipo de Indicador	Unidad de Medida	Línea Base 2007	2010 - I									PIA	PIM o Meta Modificada al 30.05.2009	Fuente de Información, Medios de Verificación
				Programación			Ejecución		% de Avance						
				Annual 2010 (1)	Acumulada 2008-2010 (2)	Total PESEM 2008-2015 (3)	Del I Semestre 2010 (4)	Al I Semestre 2008-2010 (5)	Semestral/ Anual 2010 (6)=(4)/(1)	Acumulada 2008-2010 (7)=(5)/(2)	Total PESEM 2008-2015 (8)=(5)/(3)				
Mejoramiento de la Planta de Tratamiento de Aguas Residuales del Distrito de Chuquibambá, Condesuyo - Arequipa	Recursos	S/.	172,402.00	0.00	315,064.00	315,064.00	0.00	258,233.00	---	81.96%	81.96%	S.I.	S.I.	PAPT	
Nuevas conexiones domiciliarias de agua en áreas urbanas	Producto	N°	0.00	0.00	0.00	0.00	0.00	32.39	---	---	---				
Nuevas conexiones domiciliarias de alcantarillado en áreas urbanas	Producto	N°	0.00	0.00	0.00	0.00	0.00	32.39	---	---	---				
Transferencias Financieras Realizadas	Producto	N°	0.00	0.00	1.00	1.00	0.00	1.00	---	100.00%	100.00%				
Construcción del Reservorio Apoyado R2 para el Sector Alto Huarangal, Cono Norte - Camana	Recursos	S/.	0.00	351,635.00	351,635.00	351,635.00	0.00	0.00	0.00%	0.00%	0.00%	S.I.	S.I.	PAPT	
Nuevas conexiones domiciliarias de agua en áreas urbanas	Producto	N°	0.00	0.00	0.00	0.00	0.00	0.00	---	---	---				
Nuevas conexiones domiciliarias de alcantarillado en áreas urbanas	Producto	N°	0.00	0.00	0.00	0.00	0.00	0.00	---	---	---				
Transferencias Financieras Realizadas	Producto	N°	0.00	1.00	1.00	1.00	0.00	0.00	0.00%	0.00%	0.00%				
Construcción de Redes de Alcantarillado y Conexiones Domiciliarias de la Asociación de Vivienda Ciudad Municipal y Víctor Raúl Haya De La Torre Cono Norte, Provincia de Arequipa - Arequipa	Recursos	S/.	1,234,800.00	0.00	2,245,637.00	2,245,637.00	0.00	1,861,913.00	---	82.91%	82.91%	S.I.	S.I.	PAPT	
Nuevas conexiones domiciliarias de agua en áreas urbanas	Producto	N°	0.00	0.00	0.00	0.00	0.00	0.00	---	---	---				
Nuevas conexiones domiciliarias de alcantarillado en áreas urbanas	Producto	N°	364.00	0.00	662.00	662.00	0.00	549.00	---	82.93%	82.93%				
Transferencias Financieras Realizadas	Producto	N°	0.00	0.00	1.00	1.00	0.00	1.00	---	100.00%	100.00%				
Instalación de Redes de Agua Potable y Alcantarillado en la Asociación Pro Vivienda de Interés Social Benigno Ballón Farfán en la Margen derecha del Cono Norte, Provincia de Arequipa - Arequipa	Recursos	S/.	725,783	0	3,273,102.00	3,273,102.00	0.00	0.00	---	0.00%	0.00%	S.I.	S.I.	PAPT	
Nuevas conexiones domiciliarias de agua en áreas urbanas	Producto	N°	0	0	0.00	0.00	0.00	0.00	---	---	---				
Nuevas conexiones domiciliarias de alcantarillado en áreas urbanas	Producto	N°	0	0	0.00	0.00	0.00	0.00	---	---	---				
Transferencias Financieras Realizadas	Producto	N°	0	0	1.00	1.00	0.00	0.00	---	0.00%	0.00%				
Instalación de Agua Potable y Desague de la Asociación Urbanizadora Taller Artesanal y Vivienda Los Camineros Obreros-Cono Norte, Provincia de Arequipa - Arequipa	Recursos	S/.	0	0	1,320,985.00	1,320,985.00	0.00	0.00	---	0.00%	0.00%	S.I.	S.I.	PAPT	
Nuevas conexiones domiciliarias de agua en áreas urbanas	Producto	N°	0	0	133.00	133.00	0.00	0.00	---	0.00%	0.00%				
Nuevas conexiones domiciliarias de alcantarillado en áreas urbanas	Producto	N°	0	0	133.00	133.00	0.00	0.00	---	0.00%	0.00%				
Transferencias Financieras Realizadas	Producto	N°	0	0	1.00	1.00	0.00	0.00	---	0.00%	0.00%				
Instalación de Redes Internas de Alcantarillado en la Asociación Pro Vivienda de Interés Social Guillermo Mercado en el Cono Norte, Provincia de Arequipa - Arequipa	Recursos	S/.	0	0	448,857.00	448,857.00	0.00	0.00	---	0.00%	0.00%	S.I.	S.I.	PAPT	
Nuevas conexiones domiciliarias de agua en áreas urbanas	Producto	N°	0	0	0.00	0.00	0.00	0.00	---	---	---				
Nuevas conexiones domiciliarias de alcantarillado en áreas urbanas	Producto	N°	0	0	132.00	132.00	0.00	0.00	---	0.00%	0.00%				
Transferencias Financieras Realizadas	Producto	N°	0	0	1.00	1.00	0.00	0.00	---	0.00%	0.00%				
Instalación de Redes de Agua Potable y Alcantarillado en la Asociación Pro Vivienda de Interés Social Benigno Ballón Farfán en la Margen Derecha del Cono Norte, Provincia de Arequipa - Arequipa	Recursos	S/.	0	0	506,282.00	506,282.00	0.00	0.00	---	0.00%	0.00%	S.I.	S.I.	PAPT	
Nuevas conexiones domiciliarias de agua en áreas urbanas	Producto	N°	0	0	51.00	51.00	0.00	0.00	---	0.00%	0.00%				
Nuevas conexiones domiciliarias de alcantarillado en áreas urbanas	Producto	N°	0	0	51.00	51.00	0.00	0.00	---	0.00%	0.00%				
Transferencias Financieras Realizadas	Producto	N°	0.00	0	1.00	1.00	0.00	0.00	---	0.00%	0.00%				
Construcción de la Captación y Planta de Tratamiento de Agua Potable del Cono Este de Arequipa	Recursos	S/.	0.00	0.00	0.00	0.00	0.00	0.00	---	---	---	S.I.	S.I.	PAPT	
Nuevas conexiones domiciliarias de agua en áreas urbanas	Producto	N°	0.00	0.00	0.00	0.00	0.00	0.00	---	---	---				
Nuevas conexiones domiciliarias de alcantarillado en áreas urbanas	Producto	N°	0.00	0.00	0.00	0.00	0.00	0.00	---	---	---				
Transferencias Financieras Realizadas	Producto	N°	0.00	0.00	0.00	0.00	0.00	0.00	---	---	---				
Instalación del Sistema de Agua Potable y Conexiones Domiciliarias en la Asociación de Vivienda Guardia Republicana, Distrito de Cerro Colorado - Arequipa - Arequipa	Recursos	S/.	0.00	0.00	187,868.00	187,868.00	0.00	0.00	---	0.00%	0.00%	S.I.	S.I.	PAPT	
Nuevas conexiones domiciliarias de agua en áreas urbanas	Producto	N°	0.00	0.00	0.00	0.00	0.00	0.00	---	---	---				
Nuevas conexiones domiciliarias de alcantarillado en áreas urbanas	Producto	N°	0.00	0.00	0.00	0.00	0.00	0.00	---	---	---				
Transferencias Financieras Realizadas	Producto	N°	0.00	0.00	0.00	0.00	0.00	0.00	---	---	---				
Instalación de Agua Potable y Desague en la Asociación de Pequeños Industriales y Artesanos Arequipa-Apilar en Yura, Provincia de Arequipa - Arequipa	Recursos	S/.	0.00	959,255.00	959,255.00	959,255.00	0.00	0.00	0.00%	0.00%	0.00%	S.I.	S.I.	PAPT	
Nuevas conexiones domiciliarias de agua en áreas urbanas	Producto	N°	0.00	96.00	0.00	0.00	0.00	0.00	0.00%	---	---				
Nuevas conexiones domiciliarias de alcantarillado en áreas urbanas	Producto	N°	0.00	96.00	0.00	0.00	0.00	0.00	0.00%	---	---				
Transferencias Financieras Realizadas	Producto	N°	0.00	1.00	0.00	0.00	0.00	0.00	0.00%	---	---				

Objetivo Estratégico General / Objetivo Estratégico Específico / Líneas de acción / Proyectos / Indicadores de Producto	Tipo de Indicador	Unidad de Medida	Línea Base 2007	2010 - I									PIA	PIM o Meta Modificada al 30.06.2009	Fuente de Información, Medios de Verificación
				Programación			Ejecución		% de Avance						
				Annual 2010 (1)	Acumulada 2008-2010 (2)	Total PESEM 2008-2015 (3)	Del I Semestre 2010 (4)	Al I Semestre 2008-2010 (5)	Semestral/ Anual 2010 (6)=(4)/(1)	Acumulada 2008-2010 (7)=(5)/(2)	Total PESEM 2008-2015 (8)=(5)/(3)				
Construcción Red General de Desague del Aa.Hh. Contisuyo, Distrito de Paucarpata - Arequipa - Arequipa	Recursos	S/.	0.00	215,657.00	215,657.00	215,657.00	0.00	0.00	0.00%	0.00%	0.00%	S.I.	S.I.	PAPT	
Nuevas conexiones domiciliarias de agua en áreas urbanas	Producto	N°	0.00	0.00	0.00	0.00	0.00	0.00	---	---	---				
Nuevas conexiones domiciliarias de alcantarillado en áreas urbanas	Producto	N°	0.00	64.00	0.00	0.00	0.00	0.00	0.00%	---	---				
Transferencias Financieras Realizadas	Producto	N°	0.00	1.00	0.00	0.00	0.00	0.00	0.00%	---	---				
Instalación de Agua Potable y Desague de la Asociación Urbanizadora Taller Artesanal y Vivienda Los Camineros Obreros-Cono Norte, Provincia de Arequipa - Arequipa	Recursos	S/.	0.00	0.00	362,528.00	362,528.00	0.00	0.00	---	0.00%	0.00%	S.I.	S.I.	PAPT	
Nuevas conexiones domiciliarias de agua en áreas urbanas	Producto	N°	0.00	0.00	0.00	0.00	0.00	0.00	---	---	---				
Nuevas conexiones domiciliarias de alcantarillado en áreas urbanas	Producto	N°	0.00	0.00	0.00	0.00	0.00	0.00	---	---	---				
Transferencias Financieras Realizadas	Producto	N°	0.00	0.00	0.00	0.00	0.00	0.00	---	---	---				
Mejoramiento y Ampliación del Sistema de Alcantarillado de la ciudad de Camaná, Camaná - Arequipa	Recursos	S/.	0.00	8,352,866.00	8,611,202.00	8,611,202.00	0.00	258,336.00	0.00%	3.00%	3.00%	S.I.	S.I.	PAPT	
Nuevas conexiones domiciliarias de agua en áreas urbanas	Producto	N°	0.00	0.00	0.00	0.00	0.00	0.00	---	---	---				
Nuevas conexiones domiciliarias de alcantarillado en áreas urbanas	Producto	N°	0.00	2,465.00	2,541.00	2,541.00	0.00	0.00	0.00%	0.00%	0.00%				
v	Producto	N°	0.00	1.00	1.00	1.00	0.00	1.00	0.00%	100.00%	100.00%				
Mejoramiento y Ampliación de los Sistemas de Agua Potable y Alcantarillado del Distrito de Coporaque, Caylloma - Arequipa	Recursos	S/.	1,174,132.00	0.00	99,337.00	99,337.00	0.00	0.00	---	0.00%	0.00%	S.I.	S.I.	PAPT	
Nuevas conexiones domiciliarias de agua en áreas urbanas	Producto	N°	118.00	0.00	10.00	10.00	0.00	0.00	---	0.00%	0.00%				
Nuevas conexiones domiciliarias de alcantarillado en áreas urbanas	Producto	N°	118.00	0.00	10.00	10.00	0.00	0.00	---	0.00%	0.00%				
Transferencias Financieras Realizadas	Producto	N°	0.00	0.00	1.00	1.00	0.00	0.00	---	0.00%	0.00%				
Ampliación y Mejoramiento de los Sistemas de Agua Potable y Alcantarillado de la localidad de Huanca, Caylloma - Arequipa	Recursos	S/.	1,032,000.00	0.00	247,631.00	247,631.00	0.00	247,631.00	---	100.00%	100.00%	S.I.	S.I.	PAPT	
Nuevas conexiones domiciliarias de agua en áreas urbanas	Producto	N°	104.00	0.00	25.00	25.00	0.00	0.00	---	0.00%	0.00%				
Nuevas conexiones domiciliarias de alcantarillado en áreas urbanas	Producto	N°	104.00	0.00	25.00	25.00	0.00	0.00	---	0.00%	0.00%				
Transferencias Financieras Realizadas	Producto	N°	0.00	0.00	1.00	1.00	0.00	1.00	---	100.00%	100.00%				
Construcción de Muro de Contención Cerro Fátima en Yanahuara, Provincia de Arequipa - Arequipa	Recursos	S/.	0.00	709,919.00	709,919.00	709,919.00	0.00	0.00	0.00%	0.00%	0.00%	S.I.	S.I.	PAPT	
Nuevas conexiones domiciliarias de agua en áreas urbanas	Producto	N°	0.00	0.00	0.00	0.00	0.00	0.00	---	---	---				
Nuevas conexiones domiciliarias de alcantarillado en áreas urbanas	Producto	N°	0.00	0.00	0.00	0.00	0.00	0.00	---	---	---				
Transferencias Financieras Realizadas	Producto	N°	0.00	1.00	1.00	1.00	0.00	0.00	0.00%	0.00%	0.00%				
Instalación del Sistema de Desague en la Asociación de Vivienda Cerro Verde, Distrito de Paucarpata - Arequipa - Arequipa	Recursos	S/.	0.00	260,869.00	260,869.00	260,869.00	0.00	0.00	0.00%	0.00%	0.00%	S.I.	S.I.	PAPT	
Nuevas conexiones domiciliarias de agua en áreas urbanas	Producto	N°	0.00	0.00	0.00	0.00	0.00	0.00	---	---	---				
Nuevas conexiones domiciliarias de alcantarillado en áreas urbanas	Producto	N°	0.00	77.00	77.00	77.00	0.00	0.00	0.00%	0.00%	0.00%				
Transferencias Financieras Realizadas	Producto	N°	0.00	1.00	1.00	1.00	0.00	0.00	0.00%	0.00%	0.00%				
Mejoramiento y Ampliación del Sistema de Agua Potable de La Punta - Camaná - Arequipa	Recursos	S/.	0.00	1,395,442.00	1,395,442.00	1,395,442.00	0.00	0.00	0.00%	0.00%	0.00%	S.I.	S.I.	PAPT	
Nuevas conexiones domiciliarias de agua en áreas urbanas	Producto	N°	0.00	412.00	412.00	412.00	0.00	0.00	0.00%	0.00%	0.00%				
Nuevas conexiones domiciliarias de alcantarillado en áreas urbanas	Producto	N°	0.00	0.00	0.00	0.00	0.00	0.00	---	---	---				
Transferencias Financieras Realizadas	Producto	N°	0.00	1.00	1.00	1.00	0.00	0.00	0.00%	0.00%	0.00%				
Rehabilitación y Mejoramiento de los Sistemas de Agua Potable y Alcantarillado de Cotahuasi	Recursos	S/.	0.00	2,368,502.00	2,368,502.00	2,368,502.00	0.00	0.00	0.00%	0.00%	0.00%	S.I.	S.I.	PAPT	
Nuevas conexiones domiciliarias de agua en áreas urbanas	Producto	N°	0.00	238.00	238.00	238.00	0.00	0.00	0.00%	0.00%	0.00%				
Nuevas conexiones domiciliarias de alcantarillado en áreas urbanas	Producto	N°	0.00	238.00	238.00	238.00	0.00	0.00	0.00%	0.00%	0.00%				
Transferencias Financieras Realizadas	Producto	N°	0.00	1.00	1.00	1.00	0.00	0.00	0.00%	0.00%	0.00%				
Transf. Financ. para Mejoramiento del Sistema de Abastecimiento de Agua Potable Mollendo-Distrito de Matarani	Recursos	S/.	0.00	0.00	10,104,342.00	10,104,342.00	0.00	0.00	---	0.00%	0.00%	S.I.	S.I.	PAPT	
Nuevas conexiones domiciliarias de agua en áreas urbanas	Producto	N°	0.00	0.00	2,981.00	2,981.00	0.00	0.00	---	0.00%	0.00%				
Nuevas conexiones domiciliarias de alcantarillado en áreas urbanas	Producto	N°	0.00	0.00	0.00	0.00	0.00	0.00	---	---	---				
Transferencias Financieras Realizadas	Producto	N°	0.00	0.00	1.00	1.00	0.00	0.00	---	0.00%	0.00%				
Mejoramiento de los Sistemas de Agua Potable en la ciudad de Camaná, Camaná - Arequipa	Recursos	S/.	0.00	0.00	22,251,793.00	22,251,793.00	0.00	667,554.00	---	3.00%	3.00%	S.I.	S.I.	PAPT	
Nuevas conexiones domiciliarias de agua en áreas urbanas	Producto	N°	0.00	0.00	6,566.00	6,566.00	0.00	0.00	---	0.00%	0.00%				
Nuevas conexiones domiciliarias de alcantarillado en áreas urbanas	Producto	N°	0.00	0.00	0.00	0.00	0.00	0.00	---	---	---				
Transferencias Financieras Realizadas	Producto	N°	0.00	0.00	1.00	1.00	0.00	1.00	---	100.00%	100.00%				
Transferencias Financieras para Construcción Sistema de Tratamiento de Aguas Servidas de las localidades de Cocachaca, El Arenal y La Curva - Islay	Recursos	S/.	0.00	1,136,119.00	4,098,188.00	4,098,188.00	0.00	0.00	0.00%	0.00%	0.00%	S.I.	S.I.	PAPT	
Nuevas conexiones domiciliarias de agua en áreas urbanas	Producto	N°	0.00	0.00	0.00	0.00	0.00	0.00	---	---	---				
Nuevas conexiones domiciliarias de alcantarillado en áreas urbanas	Producto	N°	0.00	0.00	0.00	0.00	0.00	0.00	---	---	---				
Transferencias Financieras Realizadas	Producto	N°	0.00	1.00	1.00	1.00	0.00	0.00	0.00%	0.00%	0.00%				

Objetivo Estratégico General / Objetivo Estratégico Específico / Líneas de acción / Proyectos / Indicadores de Producto	Tipo de Indicador	Unidad de Medida	Línea Base 2007	2010 - I									PIA	PIM o Meta Modificada al 30.06.2009	Fuente de Información, Medios de Verificación
				Programación			Ejecución			% de Avance					
				Annual 2010 (1)	Acumulada 2008-2010 (2)	Total PESEM 2008-2015 (3)	Del I Semestre 2010 (4)	Al I Semestre 2008-2010 (5)	Semestral/ Anual 2010 (6)=(4)/(1)	Acumulada 2008-2010 (7)=(5)/(2)	Total PESEM 2008-2015 (8)=(5)/(3)				
Mejoramiento y Ampliación de los Servicios de Agua Potable y Alcant. Dpto de Arequipa	Recursos	S/.	0.00	0.00	0.00	0.00	0.00	0.00	0.00	---	---	---	S.I.	S.I.	PAPT
Nuevas conexiones domiciliarias de agua en áreas urbanas	Producto	N°	0.00	0.00	0.00	0.00	0.00	0.00	0.00	---	---	---			
Nuevas conexiones domiciliarias de alcantarillado en áreas urbanas	Producto	N°	0.00	0.00	0.00	0.00	0.00	0.00	0.00	---	---	---			
Transferencias Financieras Realizadas	Producto	N°	0.00	0.00	0.00	0.00	0.00	0.00	0.00	---	---	---			
Transf. Financ. Para El Mejoramiento Y Ampliación Del Sistema De Agua Potable Y Alcantarillado En La Localidad De Madrigal, Distrito De Madrigal	Recursos	S/.	0.00	0.00	0.00	0.00	0.00	0.00	0.00	---	---	---	S.I.	S.I.	PAPT
Nuevas conexiones domiciliarias de agua en áreas urbanas	Producto	N°	0.00	0.00	0.00	0.00	0.00	0.00	0.00	---	---	---			
Nuevas conexiones domiciliarias de alcantarillado en áreas urbanas	Producto	N°	0.00	0.00	0.00	0.00	0.00	0.00	0.00	---	---	---			
Transferencias Financieras Realizadas	Producto	N°	0.00	0.00	0.00	0.00	0.00	0.00	0.00	---	---	---			
Transf. Financ. Para La Construcción Del Reservorio N45 En Alto Cayma, Distrito De Cayma	Recursos	S/.	0.00	0.00	0.00	0.00	0.00	0.00	0.00	---	---	---	S.I.	S.I.	PAPT
Nuevas conexiones domiciliarias de agua en áreas urbanas	Producto	N°	0.00	0.00	0.00	0.00	0.00	0.00	0.00	---	---	---			
Nuevas conexiones domiciliarias de alcantarillado en áreas urbanas	Producto	N°	0.00	0.00	0.00	0.00	0.00	0.00	0.00	---	---	---			
Transferencias Financieras Realizadas	Producto	N°	0.00	0.00	0.00	0.00	0.00	0.00	0.00	---	---	---			
Subtotal - Arequipa	Recursos	S/.	4,864,228.00	20,833,613.00	74,425,451.00	74,425,451.00	0.00	5,513,527.00	0.00%	7.41%	7.41%	0.00	0.00	PAPT	
Nuevas conexiones domiciliarias de agua en áreas urbanas	Producto	N°	268.00	2,246.00	14,260.00	14,260.00	0.00	32.39	0.00%	0.23%	0.23%				
Nuevas conexiones domiciliarias de alcantarillado en áreas urbanas	Producto	N°	586.00	2,940.00	4,286.00	4,286.00	0.00	581.39	0.00%	13.56%	13.56%				
Transferencias Financieras Realizadas	Producto	N°	0.00	11.00	30.00	30.00	0.00	9.00	0.00%	30.00%	30.00%				
Mejoramiento del Sistema de Agua Potable Construcción del Sistema de Alcantarillado y Tratamiento de Aguas Servidas en el Distrito de Incuyo	Recursos	S/.	0.00	0.00	1,220,531.00	1,220,531.00	0.00	0.00	---	0.00%	0.00%	S.I.	S.I.	PAPT	
Nuevas conexiones domiciliarias de agua en áreas urbanas	Producto	N°	0.00	0.00	122.00	122.00	0.00	0.00	---	0.00%	0.00%				
Nuevas conexiones domiciliarias de alcantarillado en áreas urbanas	Producto	N°	0.00	0.00	122.00	122.00	0.00	0.00	---	0.00%	0.00%				
Transferencias Financieras Realizadas	Producto	N°	0.00	0.00	1.00	1.00	0.00	0.00	---	0.00%	0.00%				
Mejoramiento, Ampliación del Sistema de Agua Potable y del Sistema de Alcantarillado de la ciudad de Huanta	Recursos	S/.	158,006.00	0.00	5,674,673.00	5,674,673.00	0.00	67,717.00	---	1.19%	1.19%	S.I.	S.I.	PAPT	
Nuevas conexiones domiciliarias de agua en áreas urbanas	Producto	N°	16.00	0.00	569.00	569.00	0.00	0.00	---	0.00%	0.00%				
Nuevas conexiones domiciliarias de alcantarillado en áreas urbanas	Producto	N°	16.00	0.00	569.00	569.00	0.00	0.00	---	0.00%	0.00%				
Transferencias Financieras Realizadas	Producto	N°	0.00	0.00	1.00	1.00	0.00	1.00	---	100.00%	100.00%				
Rehabilitación, Mejoramiento y/o Ampliación de los Sistemas de Agua y Saneamiento de Chuschi, Distrito de Chuschi, Provincia de Cangallo, departamento de Ayacucho	Recursos	S/.	0.00	2,567,008.00	2,567,008.00	2,567,008.00	0.00	0.00	0.00%	0.00%	0.00%	S.I.	S.I.	PAPT	
Nuevas conexiones domiciliarias de agua en áreas urbanas	Producto	N°	0.00	258.00	258.00	258.00	0.00	0.00	0.00%	0.00%	0.00%				
Nuevas conexiones domiciliarias de alcantarillado en áreas urbanas	Producto	N°	0.00	258.00	258.00	258.00	0.00	0.00	0.00%	0.00%	0.00%				
Transferencias Financieras Realizadas	Producto	N°	0.00	1.00	1.00	1.00	0.00	0.00	0.00%	0.00%	0.00%				
Mejoramiento del Sistema de Agua Potable e Instalación del Sistema de Alcantarillado en el Centro Poblado Menor de Marintari	Recursos	S/.	248,140.00	0.00	543,960.00	543,960.00	0.00	0.00	---	0.00%	0.00%	S.I.	S.I.	PAPT	
Nuevas conexiones domiciliarias de agua en áreas urbanas	Producto	N°	25.00	0.00	55.00	55.00	0.00	0.00	---	0.00%	0.00%				
Nuevas conexiones domiciliarias de alcantarillado en áreas urbanas	Producto	N°	25.00	0.00	55.00	55.00	0.00	0.00	---	0.00%	0.00%				
Transferencias Financieras Realizadas	Producto	N°	0.00	0.00	1.00	1.00	0.00	0.00	---	0.00%	0.00%				
Mejoramiento del Sistema de Agua Potable e Instalación del Sistema de Alcantarillado en el Centro Poblado Menor de Comumpiani	Recursos	S/.	284,210.00	0.00	403,581.00	403,581.00	0.00	0.00	---	0.00%	0.00%	S.I.	S.I.	PAPT	
Nuevas conexiones domiciliarias de agua en áreas urbanas	Producto	N°	29.00	0.00	40.00	40.00	0.00	0.00	---	0.00%	0.00%				
Nuevas conexiones domiciliarias de alcantarillado en áreas urbanas	Producto	N°	29.00	0.00	40.00	40.00	0.00	0.00	---	0.00%	0.00%				
Transferencias Financieras Realizadas	Producto	N°	0.00	0.00	1.00	1.00	0.00	0.00	---	0.00%	0.00%				
Mejoramiento y Ampliación de los Sistemas de Agua Potable, Alcantarillado y Tratamiento de las Aguas Servidas en el Distrito de Coracora	Recursos	S/.	1,264,000.00	0.00	2,418,848.00	2,418,848.00	0.00	2,050,562.00	---	84.77%	84.77%	S.I.	S.I.	PAPT	
Nuevas conexiones domiciliarias de agua en áreas urbanas	Producto	N°	127.00	0.00	243.00	243.00	0.00	0.00	---	0.00%	0.00%				
Nuevas conexiones domiciliarias de alcantarillado en áreas urbanas	Producto	N°	127.00	0.00	243.00	243.00	0.00	0.00	---	0.00%	0.00%				
Transferencias Financieras Realizadas	Producto	N°	0.00	0.00	1.00	1.00	0.00	1.00	---	100.00%	100.00%				
Rehabilitación y Ampliación Complementario del Proyecto de Agua Potable y Alcantarillado de la ciudad de Ayacucho	Recursos	S/.	2,276,117.00	0.00	3,034,996.00	3,034,996.00	0.00	1,517,412.00	---	50.00%	50.00%	S.I.	S.I.	PAPT	
Nuevas conexiones domiciliarias de agua en áreas urbanas	Producto	N°	228.00	0.00	305.00	305.00	0.00	0.00	---	0.00%	0.00%				
Nuevas conexiones domiciliarias de alcantarillado en áreas urbanas	Producto	N°	228.00	0.00	305.00	305.00	0.00	0.00	---	0.00%	0.00%				
Transferencias Financieras Realizadas	Producto	N°	0.00	0.00	1.00	1.00	0.00	1.00	---	100.00%	100.00%				

FORMATO 4
Plan Estratégico Sectorial Multianual 2008-2015. Acciones e Indicadores de Producto
Sector Vivienda, Construcción y Saneamiento

Objetivo Estratégico General / Objetivo Estratégico Específico / Líneas de acción / Proyectos / Indicadores de Producto	Tipo de Indicador	Unidad de Medida	Línea Base 2007	2010 - I									PIA	PIM o Meta Modificada al 30.06.2009	Fuente de Información, Medios de Verificación
				Programación			Ejecución		% de Avance						
				Annual 2010 (1)	Acumulada 2008-2010 (2)	Total PESEM 2008-2015 (3)	Del I Semestre 2010 (4)	Al I Semestre 2008-2010 (5)	Semestral/ Anual 2010 (6)=(4)/(1)	Acumulada 2008-2010 (7)=(5)/(2)	Total PESEM 2008-2015 (8)=(5)/(3)				
Construcción Alcantarillado Barrio Huayllaca San Miguel-La Mar	Recursos	S/.	0.00	193,667.00	193,667.00	193,667.00	0.00	0.00	0.00%	0.00%	0.00%	S.I.	S.I.	PAPT	
Nuevas conexiones domiciliarias de agua en áreas urbanas	Producto	N°	0.00	0.00	0.00	0.00	0.00	0.00	---	---	---				
Nuevas conexiones domiciliarias de alcantarillado en áreas urbanas	Producto	N°	0.00	57.00	57.00	57.00	0.00	0.00	0.00%	0.00%	0.00%				
Transferencias Financieras Realizadas	Producto	N°	0.00	1.00	1.00	1.00	0.00	0.00	0.00%	0.00%	0.00%				
Construcción del Sistema de Alcantarillado y Planta de Tratamiento de Aguas Servidas de la localidad de Mayobamba	Recursos	S/.	0.00	600,897.00	600,897.00	600,897.00	0.00	0.00	0.00%	0.00%	0.00%	S.I.	S.I.	PAPT	
Nuevas conexiones domiciliarias de agua en áreas urbanas	Producto	N°	0.00	0.00	0.00	0.00	0.00	0.00	---	---	---				
Nuevas conexiones domiciliarias de alcantarillado en áreas urbanas	Producto	N°	0.00	177.00	177.00	177.00	0.00	0.00	0.00%	0.00%	0.00%				
Transferencias Financieras Realizadas	Producto	N°	0.00	1.00	1.00	1.00	0.00	0.00	0.00%	0.00%	0.00%				
Mejoramiento de la Línea de Conducción de Agua Cruda, Tramo Campanayoc-Quicpata de la Planta de Tratamiento de Agua Potable de la ciudad de Ayacucho	Recursos	S/.	733,371.00	0.00	1,799,539.00	1,799,539.00	0.00	779,073.00	---	43.29%	43.29%	S.I.	S.I.	PAPT	
Nuevas conexiones domiciliarias de agua en áreas urbanas	Producto	N°	216.00	0.00	531.00	531.00	0.00	230.00	---	43.31%	43.31%				
Nuevas conexiones domiciliarias de alcantarillado en áreas urbanas	Producto	N°	0.00	0.00	0.00	0.00	0.00	0.00	---	---	---				
Transferencias Financieras Realizadas	Producto	N°	0.00	0.00	1.00	1.00	0.00	1.00	---	100.00%	100.00%				
Mejoramiento y Ampliación del Sistema de Agua Potable e Instalación del Sistema de Alcantarillado en la localidad de Miraflores, Distrito de Santa Rosa - La Mar - Ayacucho	Recursos	S/.	597,098.00	0.00	199,033.00	199,033.00	0.00	0.00	---	0.00%	0.00%	S.I.	S.I.	PAPT	
Nuevas conexiones domiciliarias de agua en áreas urbanas	Producto	N°	60.00	0.00	20.00	20.00	0.00	0.00	---	0.00%	0.00%				
Nuevas conexiones domiciliarias de alcantarillado en áreas urbanas	Producto	N°	60.00	0.00	20.00	20.00	0.00	0.00	---	0.00%	0.00%				
Transferencias Financieras Realizadas	Producto	N°	0.00	0.00	1.00	1.00	0.00	0.00	---	0.00%	0.00%				
Ampliación, Mejoramiento del Sistema de Agua Potable y Alcantarillado en la capital de Llochegua, Distrito de Llochegua - Huanta - Ayacucho	Recursos	S/.	0.00	1,886,453.00	1,886,453.00	1,886,453.00	0.00	0.00	0.00%	0.00%	0.00%	S.I.	S.I.	PAPT	
Nuevas conexiones domiciliarias de agua en áreas urbanas	Producto	N°	0.00	189.00	189.00	189.00	0.00	0.00	0.00%	0.00%	0.00%				
Nuevas conexiones domiciliarias de alcantarillado en áreas urbanas	Producto	N°	0.00	189.00	189.00	189.00	0.00	0.00	0.00%	0.00%	0.00%				
Transferencias Financieras Realizadas	Producto	N°	0.00	1.00	1.00	1.00	0.00	0.00	0.00%	0.00%	0.00%				
Mejoramiento y Ampliación del Sistema de Agua Potable e Instalación del Sistema de Alcantarillado y Tratamiento de Aguas Servidas del Distrito de Huamanqui, Provincia de Víctor Fajardo - Ayacucho	Recursos	S/.	81,626.00	0.00	1,702,137.00	1,702,137.00	0.00	0.00	---	0.00%	0.00%	S.I.	S.I.	PAPT	
Nuevas conexiones domiciliarias de agua en áreas urbanas	Producto	N°	8.00	0.00	171.00	171.00	0.00	0.00	---	0.00%	0.00%				
Nuevas conexiones domiciliarias de alcantarillado en áreas urbanas	Producto	N°	8.00	0.00	171.00	171.00	0.00	0.00	---	0.00%	0.00%				
Transferencias Financieras Realizadas	Producto	N°	0.00	0.00	1.00	1.00	0.00	0.00	---	0.00%	0.00%				
Instalación de Agua y Alcantarillado de San Sebastián de Sacra del Distrito de Lampa, Provincia de Paucar del Sara Sara - Ayacucho	Recursos	S/.	0.00	0.00	1,030,213.00	1,030,213.00	0.00	40,000.00	---	3.88%	3.88%	S.I.	S.I.	PAPT	
Nuevas conexiones domiciliarias de agua en áreas urbanas	Producto	N°	0.00	0.00	103.00	103.00	0.00	0.00	---	0.00%	0.00%				
Nuevas conexiones domiciliarias de alcantarillado en áreas urbanas	Producto	N°	0.00	0.00	103.00	103.00	0.00	0.00	---	0.00%	0.00%				
Transferencias Financieras Realizadas	Producto	N°	0.00	0.00	1.00	1.00	0.00	1.00	---	100.00%	100.00%				
Implementación del Sistema de Agua Potable, Sistema de Alcantarillado y Tratamiento de Aguas Residuales de las localidades de Huaschaura, Mollepata y Anexos	Recursos	S/.	299,070.00	0.00	27,844,162.00	27,844,162.00	0.00	7,140,532.00	---	25.64%	25.64%	S.I.	S.I.	PAPT	
Nuevas conexiones domiciliarias de agua en áreas urbanas	Producto	N°	30.00	0.00	2,793.00	2,793.00	0.00	686.26	---	24.57%	24.57%				
Nuevas conexiones domiciliarias de alcantarillado en áreas urbanas	Producto	N°	30.00	0.00	2,793.00	2,793.00	0.00	686.26	---	24.57%	24.57%				
Transferencias Financieras Realizadas	Producto	N°	0.00	0.00	1.00	1.00	0.00	2.00	---	200.00%	200.00%				
Mejoramiento y Ampliación del Sistema de Agua Potable e Instalación del Sistema de Alcantarillado en 08 Comunidades del Distrito de Tambillo-Huamanga, Provincia de Víctor Fajardo - Ayacucho	Recursos	S/.	35,000.00	0.00	1,713,890.00	1,713,890.00	0.00	0.00	---	0.00%	0.00%	S.I.	S.I.	PAPT	
Nuevas conexiones domiciliarias de agua en áreas urbanas	Producto	N°	4.00	0.00	172.00	172.00	0.00	0.00	---	0.00%	0.00%				
Nuevas conexiones domiciliarias de alcantarillado en áreas urbanas	Producto	N°	4.00	0.00	172.00	172.00	0.00	0.00	---	0.00%	0.00%				
Transferencias Financieras Realizadas	Producto	N°	0.00	0.00	1.00	1.00	0.00	0.00	---	0.00%	0.00%				
Transferencias Financieras para Mejoramiento y Ampliación del Sistema de Agua Potable y Saneamiento para la ciudad de Pomabamba y 13 Poblados en el DI	Recursos	S/.	0.00	0.00	4,931,520.00	4,931,520.00	0.00	0.00	---	0.00%	0.00%	S.I.	S.I.	PAPT	
Nuevas conexiones domiciliarias de agua en áreas urbanas	Producto	N°	0.00	0.00	495.00	495.00	0.00	0.00	---	0.00%	0.00%				
Nuevas conexiones domiciliarias de alcantarillado en áreas urbanas	Producto	N°	0.00	0.00	495.00	495.00	0.00	0.00	---	0.00%	0.00%				
Transferencias Financieras Realizadas	Producto	N°	0.00	0.00	1.00	1.00	0.00	0.00	---	0.00%	0.00%				
Construcción Sistema de Agua Potable Saracocha - Quínu, Distrito de Quínu - Huamanga - Ayacucho	Recursos	S/.	0.00	1,936,560.00	1,966,560.00	1,966,560.00	0.00	0.00	0.00%	0.00%	0.00%	S.I.	S.I.	PAPT	
Nuevas conexiones domiciliarias de agua en áreas urbanas	Producto	N°	0.00	571.00	580.00	580.00	0.00	0.00	0.00%	0.00%	0.00%				
Nuevas conexiones domiciliarias de alcantarillado en áreas urbanas	Producto	N°	0.00	0.00	0.00	0.00	0.00	0.00	---	---	---				
Transferencias Financieras Realizadas	Producto	N°	0.00	1.00	1.00	1.00	0.00	0.00	0.00%	0.00%	0.00%				
Ampliación y Mejoramiento de los Sistemas de Agua Potable, Alcantarillado y Tratamiento de Aguas Servidas - Chipao, Provincia de Lucanas - Ayacucho	Recursos	S/.	0.00	1,596,070.00	1,641,070.00	1,641,070.00	0.00	45,000.00	0.00%	2.74%	2.74%	S.I.	S.I.	PAPT	
Nuevas conexiones domiciliarias de agua en áreas urbanas	Producto	N°	0.00	160.00	165.00	165.00	0.00	0.00	0.00%	0.00%	0.00%				
Nuevas conexiones domiciliarias de alcantarillado en áreas urbanas	Producto	N°	0.00	160.00	165.00	165.00	0.00	0.00	0.00%	0.00%	0.00%				
Transferencias Financieras Realizadas	Producto	N°	0.00	1.00	1.00	1.00	0.00	1.00	0.00%	100.00%	100.00%				

Objetivo Estratégico General / Objetivo Estratégico Específico / Líneas de acción / Proyectos / Indicadores de Producto	Tipo de Indicador	Unidad de Medida	Línea Base 2007	2010 - I									PIA	PIM o Meta Modificada al 30.06.2009	Fuente de Información, Medios de Verificación
				Programación			Ejecución			% de Avance					
				Anual 2010 (1)	Acumulada 2008-2010 (2)	Total PESEM 2008-2015 (3)	Del I Semestre 2010 (4)	Al I Semestre 2008-2010 (5)	Semestral/ Anual 2010 (6)=(4)/(1)	Acumulada 2008-2010 (7)=(5)/(2)	Total PESEM 2008-2015 (8)=(5)/(3)				
Ampliación de Red de Agua Potable y Alcantarillado en la Asociación El Porvenir y Sector Los Olivos I Etapa en el Distrito de San Juan Bautista de la ciudad de Ayacucho	Recursos	S/.	229,155.00	0.00	57,289.00	57,289.00	0.00	0.00	---	0.00%	0.00%	S.I.	S.I.	PAPT	
Nuevas conexiones domiciliarias de agua en áreas urbanas	Producto	N°	23.00	0.00	6.00	6.00	0.00	0.00	---	0.00%	0.00%				
Nuevas conexiones domiciliarias de alcantarillado en áreas urbanas	Producto	N°	23.00	0.00	6.00	6.00	0.00	0.00	---	0.00%	0.00%				
Transferencias Financieras Realizadas	Producto	N°	0.00	0.00	1.00	1.00	0.00	0.00	---	0.00%	0.00%				
Ampliación, Mejoramiento de los Sistemas de Agua Potable, Alcantarillado y Tratamiento de Aguas Servidas en la localidad de Aucara, Distrito de Aucara - Lucanas - Ayacucho	Recursos	S/.	0.00	0.00	1,572,047.00	1,572,047.00	0.00	0.00	---	0.00%	0.00%	S.I.	S.I.	PAPT	
Nuevas conexiones domiciliarias de agua en áreas urbanas	Producto	N°	0.00	0.00	158.00	158.00	0.00	0.00	---	0.00%	0.00%				
Nuevas conexiones domiciliarias de alcantarillado en áreas urbanas	Producto	N°	0.00	0.00	158.00	158.00	0.00	0.00	---	0.00%	0.00%				
Transferencias Financieras Realizadas	Producto	N°	0.00	0.00	1.00	1.00	0.00	0.00	---	0.00%	0.00%				
Instalación y Mejoramiento del Sistema de servicio de Saneamiento Básico en la localidad de Paterna, distrito de Anco	Recursos	S/.	0.00	0.00	0.00	0.00	0.00	0.00	---	---	---	S.I.	S.I.	PAPT	
Nuevas conexiones domiciliarias de agua en áreas urbanas	Producto	N°	0.00	0.00	0.00	0.00	0.00	0.00	---	---	---				
Nuevas conexiones domiciliarias de alcantarillado en áreas urbanas	Producto	N°	0.00	0.00	0.00	0.00	0.00	0.00	---	---	---				
Transferencias Financieras Realizadas	Producto	N°	0.00	0.00	0.00	0.00	0.00	0.00	---	---	---				
Instalación del Sistema de Alcantarillado y Mejoramiento del Sistema de Agua Potable en el centro poblado de Coentabamba, distrito de Ayna	Recursos	S/.	0.00	0.00	0.00	0.00	0.00	0.00	---	---	---	S.I.	S.I.	PAPT	
Nuevas conexiones domiciliarias de agua en áreas urbanas	Producto	N°	0.00	0.00	0.00	0.00	0.00	0.00	---	---	---				
Nuevas conexiones domiciliarias de alcantarillado en áreas urbanas	Producto	N°	0.00	0.00	0.00	0.00	0.00	0.00	---	---	---				
Transferencias Financieras Realizadas	Producto	N°	0.00	0.00	0.00	0.00	0.00	0.00	---	---	---				
Instalación de Sistema de Alcantarillado y Construcción de Planta de Tratamiento de Aguas Servidas en la localidad de Arwimayo, distrito de Anco, La Mar	Recursos	S/.	0.00	0.00	0.00	0.00	0.00	0.00	---	---	---	S.I.	S.I.	PAPT	
Nuevas conexiones domiciliarias de agua en áreas urbanas	Producto	N°	0.00	0.00	0.00	0.00	0.00	0.00	---	---	---				
Nuevas conexiones domiciliarias de alcantarillado en áreas urbanas	Producto	N°	0.00	0.00	0.00	0.00	0.00	0.00	---	---	---				
Transferencias Financieras Realizadas	Producto	N°	0.00	0.00	0.00	0.00	0.00	0.00	---	---	---				
Instalación del Sistema de Alcantarillado y Mejoramiento del Sistema de Agua Potable en el Anexo de San Martín, distrito de Ayna	Recursos	S/.	0.00	0.00	0.00	0.00	0.00	0.00	---	---	---	S.I.	S.I.	PAPT	
Nuevas conexiones domiciliarias de agua en áreas urbanas	Producto	N°	0.00	0.00	0.00	0.00	0.00	0.00	---	---	---				
Nuevas conexiones domiciliarias de alcantarillado en áreas urbanas	Producto	N°	0.00	0.00	0.00	0.00	0.00	0.00	---	---	---				
Transferencias Financieras Realizadas	Producto	N°	0.00	0.00	0.00	0.00	0.00	0.00	---	---	---				
Instalación Agua Potable y Saneamiento Básico Hualhuayoc, distrito de Quinua	Recursos	S/.	0.00	0.00	0.00	0.00	0.00	0.00	---	---	---	S.I.	S.I.	PAPT	
Nuevas conexiones domiciliarias de agua en áreas urbanas	Producto	N°	0.00	0.00	0.00	0.00	0.00	0.00	---	---	---				
Nuevas conexiones domiciliarias de alcantarillado en áreas urbanas	Producto	N°	0.00	0.00	0.00	0.00	0.00	0.00	---	---	---				
Transferencias Financieras Realizadas	Producto	N°	0.00	0.00	0.00	0.00	0.00	0.00	---	---	---				
Mejoramiento y Ampliación de los Servicios de Agua Potable y Alcantarillado Dpto. de Ayacucho	Recursos	S/.	0.00	0.00	0.00	0.00	0.00	0.00	---	---	---	S.I.	S.I.	PAPT	
Nuevas conexiones domiciliarias de agua en áreas urbanas	Producto	N°	0.00	0.00	0.00	0.00	0.00	0.00	---	---	---				
Nuevas conexiones domiciliarias de alcantarillado en áreas urbanas	Producto	N°	0.00	0.00	0.00	0.00	0.00	0.00	---	---	---				
Transferencias Financieras Realizadas	Producto	N°	0.00	0.00	0.00	0.00	0.00	0.00	---	---	---				
Transf. Financ. Para Ampliación De Los Servicios De Agua Potable Y Alcantarillado De La Localidad De Carmen Alto	Recursos	S/.	0.00	0.00	0.00	0.00	0.00	0.00	---	---	---	S.I.	S.I.	PAPT	
Nuevas conexiones domiciliarias de agua en áreas urbanas	Producto	N°	0.00	0.00	0.00	0.00	0.00	0.00	---	---	---				
Nuevas conexiones domiciliarias de alcantarillado en áreas urbanas	Producto	N°	0.00	0.00	0.00	0.00	0.00	0.00	---	---	---				
Transferencias Financieras Realizadas	Producto	N°	0.00	0.00	0.00	0.00	0.00	0.00	---	---	---				
Transf. Financ. Para La Inst. Del Sist. De Alcantarillado Y Mejoramiento Del Sistema De Agua Potable En Los Anexos De Quispicancha Y Huayhuas	Recursos	S/.	0.00	0.00	0.00	0.00	0.00	0.00	---	---	---	S.I.	S.I.	PAPT	
Nuevas conexiones domiciliarias de agua en áreas urbanas	Producto	N°	0.00	0.00	0.00	0.00	0.00	0.00	---	---	---				
Nuevas conexiones domiciliarias de alcantarillado en áreas urbanas	Producto	N°	0.00	0.00	0.00	0.00	0.00	0.00	---	---	---				
Transferencias Financieras Realizadas	Producto	N°	0.00	0.00	0.00	0.00	0.00	0.00	---	---	---				
Transf. Financ. Para Para La Inst., Mej. Y Ampliación Del Sist. De Agua Potable E Inst. Del Sist. De Alcantarillado En 08 Localidades Dist. De Santa Rosa	Recursos	S/.	0.00	0.00	0.00	0.00	0.00	0.00	---	---	---	S.I.	S.I.	PAPT	
Nuevas conexiones domiciliarias de agua en áreas urbanas	Producto	N°	0.00	0.00	0.00	0.00	0.00	0.00	---	---	---				
Nuevas conexiones domiciliarias de alcantarillado en áreas urbanas	Producto	N°	0.00	0.00	0.00	0.00	0.00	0.00	---	---	---				
Transferencias Financieras Realizadas	Producto	N°	0.00	0.00	0.00	0.00	0.00	0.00	---	---	---				

Objetivo Estratégico General / Objetivo Estratégico Específico / Líneas de acción / Proyectos / Indicadores de Producto	Tipo de Indicador	Unidad de Medida	Línea Base 2007	2010 - I										Fuente de Información, Medios de Verificación		
				Programación			Ejecución		% de Avance			PIA	PIM o Meta Modificada al 30.06.2009			
				Anual 2010 (1)	Acumulada 2008-2010 (2)	Total PESEM 2008-2015 (3)	Del I Semestre 2010 (4)	Al I Semestre 2008-2010 (5)	Semestral/ Anual 2010 (6)=(4)/(1)	Acumulada 2008-2010 (7)=(5)/(2)	Total PESEM 2008-2015 (8)=(5)/(3)					
Transf.Financ.Para El Mejoramiento Y Ampliación Del Sistema De Agua Potable En La Localidad De San Juan, Distrito De San Juan	Recursos	S/.	0.00	0.00	0.00	0.00	0.00	0.00	0.00	0.00	---	---	---	S.I.	S.I.	PAPT
Nuevas conexiones domiciliarias de agua en áreas urbanas	Producto	N°	0.00	0.00	0.00	0.00	0.00	0.00	0.00	0.00	---	---	---			
Nuevas conexiones domiciliarias de alcantarillado en áreas urbanas	Producto	N°	0.00	0.00	0.00	0.00	0.00	0.00	0.00	0.00	---	---	---			
Transferencias Financieras Realizadas	Producto	N°	0.00	0.00	0.00	0.00	0.00	0.00	0.00	0.00	---	---	---			
Transf.Financ.Para La Instalación Del Sistema De Alcantarillado Y Mejoramiento - Ampliación Del Sist.De Agua Potable En El Centro Poblado De Huayllay	Recursos	S/.	0.00	0.00	0.00	0.00	0.00	0.00	0.00	0.00	---	---	---	S.I.	S.I.	PAPT
Nuevas conexiones domiciliarias de agua en áreas urbanas	Producto	N°	0.00	0.00	0.00	0.00	0.00	0.00	0.00	0.00	---	---	---			
Nuevas conexiones domiciliarias de alcantarillado en áreas urbanas	Producto	N°	0.00	0.00	0.00	0.00	0.00	0.00	0.00	0.00	---	---	---			
Transferencias Financieras Realizadas	Producto	N°	0.00	0.00	0.00	0.00	0.00	0.00	0.00	0.00	---	---	---			
Subtotal - Ayacucho	Recursos	S/.	6,205,793.00	8,780,655.00	63,002,074.00	63,002,074.00	0.00	11,640,296.00	0.00%	18.48%	18.48%	0.00	0.00	0.00	0.00	PAPT
Nuevas conexiones domiciliarias de agua en áreas urbanas	Producto	N°	766.00	1,178.00	6,975.00	6,975.00	0.00	916.26	0.00%	13.14%	13.14%					
Nuevas conexiones domiciliarias de alcantarillado en áreas urbanas	Producto	N°	550.00	841.00	6,098.00	6,098.00	0.00	686.26	0.00%	11.25%	11.25%					
Transferencias Financieras Realizadas	Producto	N°	0.00	6.00	21.00	21.00	0.00	8.00	0.00%	38.10%	38.10%					
Mejoramiento y Ampliación de los Servicios de Agua Potable, Alcantarillado y Tratamiento de Aguas Servidas para la ciudad de San Ignacio.	Recursos	S/.	0.00	13,421,620.00	13,421,620.00	13,421,620.00	0.00	0.00	0.00%	0.00%	0.00%	S.I.	S.I.	PAPT		
Nuevas conexiones domiciliarias de agua en áreas urbanas	Producto	N°	0.00	1,347.00	1,347.00	1,347.00	0.00	0.00	0.00%	0.00%	0.00%					
Nuevas conexiones domiciliarias de alcantarillado en áreas urbanas	Producto	N°	0.00	1,347.00	1,347.00	1,347.00	0.00	0.00	0.00%	0.00%	0.00%					
Transferencias Financieras Realizadas	Producto	N°	0.00	1.00	1.00	1.00	0.00	0.00	0.00%	0.00%	0.00%					
Mejoramiento y Ampliación del Sistema de Agua Potable y Alcantarillado de la localidad de Santa Cruz - Cajamarca	Recursos	S/.	0.00	0.00	6,429,553.00	6,429,553.00	0.00	220,000.00	---	3.42%	3.42%	S.I.	S.I.	PAPT		
Nuevas conexiones domiciliarias de agua en áreas urbanas	Producto	N°	0.00	0.00	645.00	645.00	0.00	0.00	---	0.00%	0.00%					
Nuevas conexiones domiciliarias de alcantarillado en áreas urbanas	Producto	N°	0.00	0.00	645.00	645.00	0.00	0.00	---	0.00%	0.00%					
Transferencias Financieras Realizadas	Producto	N°	0.00	0.00	1.00	1.00	0.00	1.00	---	100.00%	100.00%					
Construcción del Sistema de Tratamiento de Aguas Residuales de la ciudad de San Miguel de Pallaquez.	Recursos	S/.	0.00	0.00	2,063,761.00	2,063,761.00	0.00	2,063,761.00	---	100.00%	100.00%	S.I.	S.I.	PAPT		
Nuevas conexiones domiciliarias de agua en áreas urbanas	Producto	N°	0.00	0.00	0.00	0.00	0.00	0.00	---	---	---					
Nuevas conexiones domiciliarias de alcantarillado en áreas urbanas	Producto	N°	0.00	0.00	0.00	0.00	0.00	0.00	---	---	---					
Transferencias Financieras Realizadas	Producto	N°	0.00	0.00	1.00	1.00	0.00	2.00	---	200.00%	200.00%					
Ampliación y Mejoramiento del Sistema de Agua Potable y Alcantarillado Fila Alta	Recursos	S/.	0.00	1,538,561.00	1,538,561.00	1,538,561.00	0.00	0.00	0.00%	0.00%	0.00%	S.I.	S.I.	PAPT		
Nuevas conexiones domiciliarias de agua en áreas urbanas	Producto	N°	0.00	154.00	154.00	154.00	0.00	0.00	0.00%	0.00%	0.00%					
Nuevas conexiones domiciliarias de alcantarillado en áreas urbanas	Producto	N°	0.00	154.00	154.00	154.00	0.00	0.00	0.00%	0.00%	0.00%					
Transferencias Financieras Realizadas	Producto	N°	0.00	1.00	1.00	1.00	0.00	0.00	0.00%	0.00%	0.00%					
Construcción de un Sistema de Tratamiento de Aguas Residuales de la ciudad de Contumaza	Recursos	S/.	0.00	0.00	1,965,163.00	1,965,163.00	0.00	54,000.00	---	2.75%	2.75%	S.I.	S.I.	PAPT		
Nuevas conexiones domiciliarias de agua en áreas urbanas	Producto	N°	0.00	0.00	0.00	0.00	0.00	0.00	---	---	---					
Nuevas conexiones domiciliarias de alcantarillado en áreas urbanas	Producto	N°	0.00	0.00	0.00	0.00	0.00	0.00	---	---	---					
Transferencias Financieras Realizadas	Producto	N°	0.00	0.00	1.00	1.00	0.00	1.00	---	100.00%	100.00%					
Ampliación de la Línea de Conducción para la Planta de Tratamiento de Agua Potable El Milagro - Cajamarca	Recursos	S/.	199,820.00	0.00	195,197.00	195,197.00	0.00	0.00	---	0.00%	0.00%	S.I.	S.I.	PAPT		
Nuevas conexiones domiciliarias de agua en áreas urbanas	Producto	N°	59.00	0.00	58.00	58.00	0.00	0.00	---	0.00%	0.00%					
Nuevas conexiones domiciliarias de alcantarillado en áreas urbanas	Producto	N°	0.00	0.00	0.00	0.00	0.00	0.00	---	---	---					
Transferencias Financieras Realizadas	Producto	N°	0.00	0.00	1.00	1.00	0.00	0.00	---	0.00%	0.00%					
Mejoramiento del Sistema de Agua Potable e Instalación del Sistema de Alcantarillado de la localidad de San José de Lourdes, Distrito de San José de Lourdes - San Ignacio - Cajamarca	Recursos	S/.	496,084.00	0.00	447,432.00	447,432.00	0.00	371,952.00	---	83.13%	83.13%	S.I.	S.I.	PAPT		
Nuevas conexiones domiciliarias de agua en áreas urbanas	Producto	N°	50.00	0.00	45.00	45.00	0.00	0.00	---	0.00%	0.00%					
Nuevas conexiones domiciliarias de alcantarillado en áreas urbanas	Producto	N°	50.00	0.00	45.00	45.00	0.00	0.00	---	0.00%	0.00%					
Transferencias Financieras Realizadas	Producto	N°	0.00	0.00	1.00	1.00	0.00	1.00	---	100.00%	100.00%					
Mejoramiento y Ampliación del Sistema de Agua Potable y Alcantarillado de la localidad de Colasay, Provincia de Jaén - Cajamarca	Recursos	S/.	0.00	0.00	2,382,021.00	2,382,021.00	0.00	582,400.00	---	24.45%	24.45%	S.I.	S.I.	PAPT		
Nuevas conexiones domiciliarias de agua en áreas urbanas	Producto	N°	0.00	0.00	239.00	239.00	0.00	0.00	---	0.00%	0.00%					
Nuevas conexiones domiciliarias de alcantarillado en áreas urbanas	Producto	N°	0.00	0.00	239.00	239.00	0.00	0.00	---	0.00%	0.00%					
Transferencias Financieras Realizadas	Producto	N°	0.00	0.00	1.00	1.00	0.00	1.00	---	100.00%	100.00%					

Objetivo Estratégico General / Objetivo Estratégico Específico / Líneas de acción / Proyectos / Indicadores de Producto	Tipo de Indicador	Unidad de Medida	Línea Base 2007	2010 - I									PIA	PIM o Meta Modificada al 30.06.2009	Fuente de Información, Medios de Verificación
				Programación			Ejecución			% de Avance					
				Anual 2010 (1)	Acumulada 2008-2010 (2)	Total PESEM 2008-2015 (3)	Del I Semestre 2010 (4)	Al I Semestre 2008-2010 (5)	Semestral/ Anual 2010 (6)=(4)/(1)	Acumulada 2008-2010 (7)=(5)/(2)	Total PESEM 2008-2015 (8)=(5)/(3)				
Ampliación y Mejoramiento de Drenaje Pluvial en la calle La Marina Parte Baja Sector Morro Solar, Provincia de Jaén - Cajamarca	Recursos	S/.	0.00	286,158.00	286,158.00	286,158.00	0.00	0.00	0.00%	0.00%	0.00%	S.I.	S.I.	PAPT	
Nuevas conexiones domiciliarias de agua en áreas urbanas	Producto	N°	0.00	0.00	0.00	0.00	0.00	0.00	---	---	---				
Nuevas conexiones domiciliarias de alcantarillado en áreas urbanas	Producto	N°	0.00	0.00	0.00	0.00	0.00	0.00	---	---	---				
Transferencias Financieras Realizadas	Producto	N°	0.00	1.00	1.00	1.00	0.00	0.00	0.00%	0.00%	0.00%				
Mejoramiento y Ampliación del Sistema de Agua Potable y Alcantarillado Pucará, Distrito de Pucará - Jaén - Cajamarca	Recursos	S/.	90,000.00	0.00	3,402,060.00	3,402,060.00	0.00	3,000,000.00	---	88.18%	88.18%	S.I.	S.I.	PAPT	
Nuevas conexiones domiciliarias de agua en áreas urbanas	Producto	N°	9.00	0.00	341.00	341.00	0.00	0.00	---	0.00%	0.00%				
Nuevas conexiones domiciliarias de alcantarillado en áreas urbanas	Producto	N°	9.00	0.00	341.00	341.00	0.00	0.00	---	0.00%	0.00%				
Transferencias Financieras Realizadas	Producto	N°	0.00	0.00	1.00	1.00	0.00	1.00	---	100.00%	100.00%				
Ampliación y Mejoramiento del Sistema de Agua Potable y Alcantarillado en la localidad de Pomahuaca y Anexos, Provincia de Jaén - Cajamarca	Recursos	S/.	37,830.00	2,610,747.00	2,632,917.00	2,632,917.00	0.00	22,170.00	0.00%	0.84%	0.84%	S.I.	S.I.	PAPT	
Nuevas conexiones domiciliarias de agua en áreas urbanas	Producto	N°	4.00	262.00	264.00	264.00	0.00	2.00	0.00%	0.76%	0.76%				
Nuevas conexiones domiciliarias de alcantarillado en áreas urbanas	Producto	N°	4.00	262.00	264.00	264.00	0.00	2.00	0.00%	0.76%	0.76%				
Transferencias Financieras Realizadas	Producto	N°	0.00	1.00	1.00	1.00	0.00	1.00	0.00%	100.00%	100.00%				
Ampliación y Mejoramiento del Sistema de Agua Potable, Alcantarillado y Tratamiento de Aguas Servidas de Salitre - Tantarica - Contumazá	Recursos	S/.	15,433.00	0.00	2,929,311.00	2,929,311.00	0.00	2,841,041.00	---	96.99%	96.99%	S.I.	S.I.	PAPT	
Nuevas conexiones domiciliarias de agua en áreas urbanas	Producto	N°	2.00	0.00	294.00	294.00	0.00	0.00	---	0.00%	0.00%				
Nuevas conexiones domiciliarias de alcantarillado en áreas urbanas	Producto	N°	2.00	0.00	294.00	294.00	0.00	0.00	---	0.00%	0.00%				
Transferencias Financieras Realizadas	Producto	N°	0.00	0.00	1.00	1.00	0.00	1.00	---	100.00%	100.00%				
Mejoramiento y Ampliación del Servicio de Agua Potable y Saneamiento en el Centro Poblado de Pachapiriana - Distrito de Chontal, Provincia de Jaén - Cajamarca	Recursos	S/.	0.00	0.00	379,160.00	379,160.00	0.00	227,496.00	---	60.00%	60.00%	S.I.	S.I.	PAPT	
Nuevas conexiones domiciliarias de agua en áreas urbanas	Producto	N°	0.00	0.00	38.00	38.00	0.00	0.00	---	0.00%	0.00%				
Nuevas conexiones domiciliarias de alcantarillado en áreas urbanas	Producto	N°	0.00	0.00	38.00	38.00	0.00	0.00	---	0.00%	0.00%				
Transferencias Financieras Realizadas	Producto	N°	0.00	0.00	1.00	1.00	0.00	1.00	---	100.00%	100.00%				
Mejoramiento y Ampliación de los Sistemas de Agua Potable y Alcantarillado Las Pirias, Provincia de Jaén - Cajamarca	Recursos	S/.	0.00	0.00	2,629,087.00	2,629,087.00	0.00	1,314,544.00	---	50.00%	50.00%	S.I.	S.I.	PAPT	
Nuevas conexiones domiciliarias de agua en áreas urbanas	Producto	N°	0.00	0.00	264.00	264.00	0.00	0.00	---	0.00%	0.00%				
Nuevas conexiones domiciliarias de alcantarillado en áreas urbanas	Producto	N°	0.00	0.00	264.00	264.00	0.00	0.00	---	0.00%	0.00%				
Transferencias Financieras Realizadas	Producto	N°	0.00	0.00	1.00	1.00	0.00	1.00	---	100.00%	100.00%				
Mejoramiento y Construcción del Sistema de Agua Potable y Alcantarillado de la localidad de Bellavista y Anexos, Distrito de Bellavista Jaén - Cajamarca	Recursos	S/.	0.00	18,854,369.00	19,434,369.00	19,434,369.00	0.00	386,280.00	0.00%	1.99%	1.99%	S.I.	S.I.	PAPT	
Nuevas conexiones domiciliarias de agua en áreas urbanas	Producto	N°	0.00	1,892.00	1,950.00	1,950.00	0.00	0.00	0.00%	0.00%	0.00%				
Nuevas conexiones domiciliarias de alcantarillado en áreas urbanas	Producto	N°	0.00	1,892.00	1,950.00	1,950.00	0.00	0.00	0.00%	0.00%	0.00%				
Transferencias Financieras Realizadas	Producto	N°	0.00	1.00	1.00	1.00	0.00	1.00	0.00%	100.00%	100.00%				
Ampliación Pavimentación de Calles San Luis de Lucma, Provincia de Cutervo - Cajamarca	Recursos	S/.	0.00	1,391,039.00	1,391,039.00	1,391,039.00	0.00	0.00	0.00%	0.00%	0.00%	S.I.	S.I.	PAPT	
Nuevas conexiones domiciliarias de agua en áreas urbanas	Producto	N°	0.00	0.00	0.00	0.00	0.00	0.00	---	---	---				
Nuevas conexiones domiciliarias de alcantarillado en áreas urbanas	Producto	N°	0.00	0.00	0.00	0.00	0.00	0.00	---	---	---				
Transferencias Financieras Realizadas	Producto	N°	0.00	1.00	1.00	1.00	0.00	0.00	0.00%	0.00%	0.00%				
Ampliación y Mejoramiento del Sistema de Agua Potable e Instalación del Sistema de Saneamiento en la localidad de Salique - Distrito de Salique, Provincia de Jaén - Cajamarca	Recursos	S/.	0.00	936,311.00	958,604.00	958,604.00	0.00	22,293.00	0.00%	2.33%	2.33%	S.I.	S.I.	PAPT	
Nuevas conexiones domiciliarias de agua en áreas urbanas	Producto	N°	0.00	94.00	96.00	96.00	0.00	0.00	0.00%	0.00%	0.00%				
Nuevas conexiones domiciliarias de alcantarillado en áreas urbanas	Producto	N°	0.00	94.00	96.00	96.00	0.00	0.00	0.00%	0.00%	0.00%				
Transferencias Financieras Realizadas	Producto	N°	0.00	1.00	1.00	1.00	0.00	1.00	0.00%	100.00%	100.00%				

FORMATO 4
Plan Estratégico Sectorial Multianual 2008-2015. Acciones e Indicadores de Producto
Sector Vivienda, Construcción y Saneamiento

Objetivo Estratégico General / Objetivo Estratégico Específico / Líneas de acción / Proyectos / Indicadores de Producto						2010 - I										Fuente de Información, Medios de Verificación			
						Tipo de Indicador	Unidad de Medida	Linea Base 2007	Programación			Ejecución		% de Avance			PIA	PIM o Meta Modificada al 30.06.2009	
									Annual 2010 (1)	Acumulada 2008-2010 (2)	Total PESEM 2008-2015 (3)	Del I Semestre 2010 (4)	Al I Semestre 2008-2010 (5)	Semestral/ Anual 2010 (6)=(4)/(1)	Acumulada 2008-2010 (7)=(5)/(2)				Total PESEM 2008-2015 (8)=(5)/(3)
			Mejoramiento y Ampliación del Sistema de Agua Potable y Alcantarillado de Santa Rosa, Distrito de Santa Rosa - Jaén - Cajamarca	Recursos	S/.	0.00	5,672,410.00	5,728,572.00	5,728,572.00	0.00	56,162.00	0.00%	0.98%	0.98%	S.I.	S.I.	PAPT		
			Nuevas conexiones domiciliarias de agua en áreas urbanas	Producto	N°	0.00	569.00	575.00	575.00	0.00	0.00	0.00%	0.00%	0.00%					
			Nuevas conexiones domiciliarias de alcantarillado en áreas urbanas	Producto	N°	0.00	569.00	575.00	575.00	0.00	0.00	0.00%	0.00%	0.00%					
			Transferencias Financieras Realizadas	Producto	N°	0.00	1.00	1.00	1.00	0.00	1.00	0.00%	100.00%	100.00%					
			Mejoramiento, Ampliación del Sistema de Agua Potable y Alcantarillado de Choros, Distrito de Choros - Cutervo - Cajamarca	Recursos	S/.	0.00	4,177,563.00	4,298,653.00	4,298,653.00	0.00	108,981.00	0.00%	2.54%	2.54%	S.I.	S.I.	PAPT		
			Nuevas conexiones domiciliarias de agua en áreas urbanas	Producto	N°	0.00	419.00	431.00	431.00	0.00	0.00	0.00%	0.00%	0.00%					
			Nuevas conexiones domiciliarias de alcantarillado en áreas urbanas	Producto	N°	0.00	419.00	431.00	431.00	0.00	0.00	0.00%	0.00%	0.00%					
			Transferencias Financieras Realizadas	Producto	N°	0.00	1.00	1.00	1.00	0.00	1.00	0.00%	100.00%	100.00%					
			Mejoramiento y Ampliación de los Sistemas de Agua Potable y Alcantarillado de la ciudad de Pimpingos, Distrito de Pimpingos, Provincia de Cutervo - Cajamarca	Recursos	S/.	0.00	0.00	887,078.00	887,078.00	0.00	311,357.85	---	35.10%	35.10%	S.I.	S.I.	PAPT		
			Nuevas conexiones domiciliarias de agua en áreas urbanas	Producto	N°	0.00	0.00	89.00	89.00	0.00	45.94	---	51.61%	51.61%					
			Nuevas conexiones domiciliarias de alcantarillado en áreas urbanas	Producto	N°	0.00	0.00	89.00	89.00	0.00	46.00	---	51.69%	51.69%					
			Transferencias Financieras Realizadas	Producto	N°	0.00	0.00	1.00	1.00	0.00	1.00	---	100.00%	100.00%					
			Construcción Sistema de Agua Potable y Saneamiento Integral -localidad de Lajas, Distrito de Lajas - Chota - Cajamarca	Recursos	S/.	0.00	5,812,688.00	5,992,688.00	5,992,688.00	0.00	126,000.00	0.00%	2.10%	2.10%	S.I.	S.I.	PAPT		
			Nuevas conexiones domiciliarias de agua en áreas urbanas	Producto	N°	0.00	583.00	601.00	601.00	0.00	0.00	0.00%	0.00%	0.00%					
			Nuevas conexiones domiciliarias de alcantarillado en áreas urbanas	Producto	N°	0.00	583.00	601.00	601.00	0.00	0.00	0.00%	0.00%	0.00%					
			Transferencias Financieras Realizadas	Producto	N°	0.00	1.00	1.00	1.00	0.00	1.00	0.00%	100.00%	100.00%					
			Mejoramiento y Ampliación del Sistema de Agua Potable y Alcantarillado de la localidad de Chirinos, Distrito de Chirinos - San Ignacio - Cajamarca	Recursos	S/.	0.00	2,991,933.00	3,074,933.00	3,074,933.00	0.00	41,500.00	0.00%	1.35%	1.35%	S.I.	S.I.	PAPT		
			Nuevas conexiones domiciliarias de agua en áreas urbanas	Producto	N°	0.00	300.00	308.00	308.00	0.00	0.00	0.00%	0.00%	0.00%					
			Nuevas conexiones domiciliarias de alcantarillado en áreas urbanas	Producto	N°	0.00	300.00	308.00	308.00	0.00	0.00	0.00%	0.00%	0.00%					
			Transferencias Financieras Realizadas	Producto	N°	0.00	1.00	1.00	1.00	0.00	1.00	0.00%	100.00%	100.00%					
			Transferencia Financiera para el Mejoramiento del Sistema de Agua Potable y Alcantarillado de San Benito	Recursos	S/.	0.00	0.00	0.00	0.00	0.00	0.00	---	---	---	S.I.	S.I.	PAPT		
			Nuevas conexiones domiciliarias de agua en áreas urbanas	Producto	N°	0.00	0.00	0.00	0.00	0.00	0.00	---	---	---					
			Nuevas conexiones domiciliarias de alcantarillado en áreas urbanas	Producto	N°	0.00	0.00	0.00	0.00	0.00	0.00	---	---	---					
			Transferencias Financieras Realizadas	Producto	N°	0.00	0.00	0.00	0.00	0.00	0.00	---	---	---					
			Transf. Financ. Para La Construcción Del Sistema De Agua Potable Y Letrinización - Tantachual Bajo, Distrito De San Silvestre De Cochán	Recursos	S/.	0.00	0.00	0.00	0.00	0.00	0.00	---	---	---	S.I.	S.I.	PAPT		
			Nuevas conexiones domiciliarias de agua en áreas urbanas	Producto	N°	0.00	0.00	0.00	0.00	0.00	0.00	---	---	---					
			Nuevas conexiones domiciliarias de alcantarillado en áreas urbanas	Producto	N°	0.00	0.00	0.00	0.00	0.00	0.00	---	---	---					
			Transferencias Financieras Realizadas	Producto	N°	0.00	0.00	0.00	0.00	0.00	0.00	---	---	---					
			Transf. Financ. Para La Construcción Del Sistema De Agua Potable Y Alcantarillado Santa Cruz De La Succha, Distrito De San Juan De Cutervo	Recursos	S/.	0.00	0.00	0.00	0.00	0.00	0.00	---	---	---	S.I.	S.I.	PAPT		
			Nuevas conexiones domiciliarias de agua en áreas urbanas	Producto	N°	0.00	0.00	0.00	0.00	0.00	0.00	---	---	---					
			Nuevas conexiones domiciliarias de alcantarillado en áreas urbanas	Producto	N°	0.00	0.00	0.00	0.00	0.00	0.00	---	---	---					
			Transferencias Financieras Realizadas	Producto	N°	0.00	0.00	0.00	0.00	0.00	0.00	---	---	---					
			Subtotal - Cajamarca	Recursos	S/.	839,167.00	57,693,399.00	82,467,937.00	82,467,937.00	0.00	11,749,937.85	0.00%	14.25%	14.25%	0.00	0.00	PAPT		
			Nuevas conexiones domiciliarias de agua en áreas urbanas	Producto	N°	124.00	5,620.00	7,739.00	7,739.00	0.00	47.94	0.00%	0.62%	0.62%					
			Nuevas conexiones domiciliarias de alcantarillado en áreas urbanas	Producto	N°	65.00	5,620.00	7,681.00	7,681.00	0.00	48.00	0.00%	0.62%	0.62%					
			Transferencias Financieras Realizadas	Producto	N°	0.00	11.00	22.00	22.00	0.00	18.00	0.00%	81.82%	81.82%					
			Ampliación y Mejoramiento de los Sistemas de Agua Potable y Alcantarillado del Esquema Mi Perú y Anexos del Distrito de Ventanilla	Recursos	S/.	3,536,330.00	0.00	14,644,596.00	14,644,596.00	0.00	1,604,669.00	---	10.96%	10.96%	S.I.	S.I.	PAPT		
			Nuevas conexiones domiciliarias de agua en áreas urbanas	Producto	N°	355.00	0.00	1,469.00	1,469.00	0.00	161.00	---	10.96%	10.96%					
			Nuevas conexiones domiciliarias de alcantarillado en áreas urbanas	Producto	N°	355.00	0.00	1,469.00	1,469.00	0.00	161.00	---	10.96%	10.96%					
			Transferencias Financieras Realizadas	Producto	N°	0.00	0.00	1.00	1.00	0.00	1.00	---	100.00%	100.00%					
			Subtotal - Callao	Recursos	S/.	3,536,330.00	0.00	14,644,596.00	14,644,596.00	0.00	1,604,669.00	---	10.96%	10.96%	0.00	0.00	PAPT		
			Nuevas conexiones domiciliarias de agua en áreas urbanas	Producto	N°	355.00	0.00	1,469.00	1,469.00	0.00	161.00	---	10.96%	10.96%					
			Nuevas conexiones domiciliarias de alcantarillado en áreas urbanas	Producto	N°	355.00	0.00	1,469.00	1,469.00	0.00	161.00	---	10.96%	10.96%					
			Transferencias Financieras Realizadas	Producto	N°	0.00	0.00	1.00	1.00	0.00	1.00	---	100.00%	100.00%					

FORMATO 4
Plan Estratégico Sectorial Multianual 2008-2015. Acciones e Indicadores de Producto
Sector Vivienda, Construcción y Saneamiento

Objetivo Estratégico General / Objetivo Estratégico Específico / Líneas de acción / Proyectos / Indicadores de Producto	Tipo de Indicador	Unidad de Medida	Línea Base 2007	2010 - I									PIA	PIM o Meta Modificada al 30.06.2009	Fuente de Información, Medios de Verificación
				Programación			Ejecución		% de Avance						
				Annual 2010 (1)	Acumulada 2008-2010 (2)	Total PESEM 2008-2015 (3)	Del I Semestre 2010 (4)	Al I Semestre 2008-2010 (5)	Semestral/ Anual 2010 (6)=(4)/(1)	Acumulada 2008-2010 (7)=(5)/(2)	Total PESEM 2008-2015 (8)=(5)/(3)				
Interceptor Huatanay II Etapa	Recursos	S/.	0.00	5,156,770.00	5,156,770.00	5,156,770.00	0.00	0.00	0.00%	0.00%	0.00%	S.I.	S.I.	PAPT	
Nuevas conexiones domiciliarias de agua en áreas urbanas	Producto	N°	0.00	0.00	0.00	0.00	0.00	0.00	---	---	---				
Nuevas conexiones domiciliarias de alcantarillado en áreas urbanas	Producto	N°	0.00	0.00	0.00	0.00	0.00	0.00	---	---	---				
Transferencias Financieras Realizadas	Producto	N°	0.00	1.00	1.00	1.00	0.00	0.00	0.00%	0.00%	0.00%				
Mejoramiento y Ampliación del Sistema de Agua Potable y Alcantarillado de la ciudad de Quillabamba	Recursos	S/.	0.00	9,200,000.00	18,278,862.00	18,278,862.00	0.00	4,975,749.00	0.00%	27.22%	27.22%	S.I.	S.I.	PAPT	
Nuevas conexiones domiciliarias de agua en áreas urbanas	Producto	N°	0.00	923.00	1,834.00	1,834.00	0.00	0.00	0.00%	0.00%	0.00%				
Nuevas conexiones domiciliarias de alcantarillado en áreas urbanas	Producto	N°	0.00	923.00	1,834.00	1,834.00	0.00	0.00	0.00%	0.00%	0.00%				
Transferencias Financieras Realizadas	Producto	N°	0.00	1.00	1.00	1.00	0.00	1.00	0.00%	100.00%	100.00%				
Mejoramiento del Sistema de Agua Potable de la localidad de Urubamba	Recursos	S/.	0.00	1,340,050.00	1,340,050.00	1,340,050.00	0.00	0.00	0.00%	0.00%	0.00%	S.I.	S.I.	PAPT	
Nuevas conexiones domiciliarias de agua en áreas urbanas	Producto	N°	0.00	395.00	395.00	395.00	0.00	0.00	0.00%	0.00%	0.00%				
Nuevas conexiones domiciliarias de alcantarillado en áreas urbanas	Producto	N°	0.00	0.00	0.00	0.00	0.00	0.00	---	---	---				
Transferencias Financieras Realizadas	Producto	N°	0.00	1.00	1.00	1.00	0.00	0.00	0.00%	0.00%	0.00%				
Transferencia Financiera para Instalación del Sistema de Agua Potable y Ampliación del Sistema de Alcantarillado de Pichari	Recursos	S/.	0.00	0.00	1,998,816.00	1,998,816.00	0.00	0.00	---	0.00%	0.00%	S.I.	S.I.	PAPT	
Nuevas conexiones domiciliarias de agua en áreas urbanas	Producto	N°	0.00	0.00	201.00	201.00	0.00	0.00	---	0.00%	0.00%				
Nuevas conexiones domiciliarias de alcantarillado en áreas urbanas	Producto	N°	0.00	0.00	201.00	201.00	0.00	0.00	---	0.00%	0.00%				
Transferencias Financieras Realizadas	Producto	N°	0.00	0.00	1.00	1.00	0.00	0.00	---	0.00%	0.00%				
Sistema de Alcantarillado Cc. Quehuar	Recursos	S/.	872,657.00	0.00	26,989.00	26,989.00	0.00	26,989.00	---	100.00%	100.00%	S.I.	S.I.	PAPT	
Nuevas conexiones domiciliarias de agua en áreas urbanas	Producto	N°	0.00	0.00	0.00	0.00	0.00	0.00	---	---	---				
Nuevas conexiones domiciliarias de alcantarillado en áreas urbanas	Producto	N°	257.00	0.00	8.00	8.00	0.00	0.00	---	0.00%	0.00%				
Transferencias Financieras Realizadas	Producto	N°	0.00	0.00	1.00	1.00	0.00	1.00	---	100.00%	100.00%				
Refuerzo al Interceptor General	Recursos	S/.	180,957.00	0.00	179,543.00	179,543.00	0.00	168,729.00	---	93.98%	93.98%	S.I.	S.I.	PAPT	
Nuevas conexiones domiciliarias de agua en áreas urbanas	Producto	N°	0.00	0.00	0.00	0.00	0.00	0.00	---	---	---				
Nuevas conexiones domiciliarias de alcantarillado en áreas urbanas	Producto	N°	0.00	0.00	0.00	0.00	0.00	0.00	---	---	---				
Transferencias Financieras Realizadas	Producto	N°	0.00	0.00	1.00	1.00	0.00	1.00	---	100.00%	100.00%				
Red de Colectores Primarios	Recursos	S/.	645,191.00	0.00	1,064,066.00	1,064,066.00	0.00	299,013.00	---	28.10%	28.10%	S.I.	S.I.	PAPT	
Nuevas conexiones domiciliarias de agua en áreas urbanas	Producto	N°	0.00	0.00	0.00	0.00	0.00	0.00	---	---	---				
Nuevas conexiones domiciliarias de alcantarillado en áreas urbanas	Producto	N°	0.00	0.00	0.00	0.00	0.00	0.00	---	---	---				
Transferencias Financieras Realizadas	Producto	N°	0.00	0.00	1.00	1.00	0.00	1.00	---	100.00%	100.00%				
Mejoramiento Colectores Secundarios ciudad Cusco	Recursos	S/.	812,753.00	0.00	1,038,894.00	1,038,894.00	0.00	110,346.00	---	10.62%	10.62%	S.I.	S.I.	PAPT	
Nuevas conexiones domiciliarias de agua en áreas urbanas	Producto	N°	0.00	0.00	0.00	0.00	0.00	0.00	---	---	---				
Nuevas conexiones domiciliarias de alcantarillado en áreas urbanas	Producto	N°	0.00	0.00	0.00	0.00	0.00	0.00	---	---	---				
Transferencias Financieras Realizadas	Producto	N°	0.00	0.00	1.00	1.00	0.00	1.00	---	100.00%	100.00%				
Ampliación Colectores Secundarios Zonas Jaquira, Alto San Sebastián Y Larapac	Recursos	S/.	100,057.00	0.00	1,360,797.00	1,360,797.00	0.00	869,944.00	---	63.93%	63.93%	S.I.	S.I.	PAPT	
Nuevas conexiones domiciliarias de agua en áreas urbanas	Producto	N°	0.00	0.00	0.00	0.00	0.00	0.00	---	---	---				
Nuevas conexiones domiciliarias de alcantarillado en áreas urbanas	Producto	N°	30.00	0.00	402.00	402.00	0.00	0.00	---	0.00%	0.00%				
Transferencias Financieras Realizadas	Producto	N°	0.00	0.00	1.00	1.00	0.00	1.00	---	100.00%	100.00%				
Obras de Captación Rehabilitación Manantes Maychu y Urmama 1 y 2 Captación Laguna de Puray	Recursos	S/.	205,244.00	0.00	431,296.00	431,296.00	0.00	136,830.00	---	31.73%	31.73%	S.I.	S.I.	PAPT	
Nuevas conexiones domiciliarias de agua en áreas urbanas	Producto	N°	0.00	0.00	0.00	0.00	0.00	0.00	---	---	---				
Nuevas conexiones domiciliarias de alcantarillado en áreas urbanas	Producto	N°	0.00	0.00	0.00	0.00	0.00	0.00	---	---	---				
Transferencias Financieras Realizadas	Producto	N°	0.00	0.00	1.00	1.00	0.00	1.00	---	100.00%	100.00%				
Estaciones de Bombeo Estación de Bombeo Koriyata - Picchu	Recursos	S/.	725,275.00	0.00	225,838.00	225,838.00	0.00	225,838.00	---	100.00%	100.00%	S.I.	S.I.	PAPT	
Nuevas conexiones domiciliarias de agua en áreas urbanas	Producto	N°	0.00	0.00	0.00	0.00	0.00	0.00	---	---	---				
Nuevas conexiones domiciliarias de alcantarillado en áreas urbanas	Producto	N°	0.00	0.00	0.00	0.00	0.00	0.00	---	---	---				
Transferencias Financieras Realizadas	Producto	N°	0.00	0.00	1.00	1.00	0.00	1.00	---	100.00%	100.00%				
Redes Primarias y Secundarias Redes de Distribución APV Ferroviarios, Corazón de Fátima, Ticapata y Sr. de Animas	Recursos	S/.	157,991.00	0.00	313,749.00	313,749.00	0.00	94,816.00	---	30.22%	30.22%	S.I.	S.I.	PAPT	
Nuevas conexiones domiciliarias de agua en áreas urbanas	Producto	N°	47.00	0.00	93.00	93.00	0.00	28.00	---	30.11%	30.11%				
Nuevas conexiones domiciliarias de alcantarillado en áreas urbanas	Producto	N°	0.00	0.00	0.00	0.00	0.00	0.00	---	---	---				
Transferencias Financieras Realizadas	Producto	N°	0.00	0.00	1.00	1.00	0.00	1.00	---	100.00%	100.00%				
Ampliación Colectores Primarios - Interceptor General - Planta de Tratamiento - Localidad Huarcondo	Recursos	S/.	227,643.00	0.00	104,357.00	104,357.00	0.00	75,077.00	---	71.94%	71.94%	S.I.	S.I.	PAPT	
Nuevas conexiones domiciliarias de agua en áreas urbanas	Producto	N°	0.00	0.00	0.00	0.00	0.00	0.00	---	---	---				

Objetivo Estratégico General / Objetivo Estratégico Específico / Líneas de acción / Proyectos / Indicadores de Producto	Tipo de Indicador	Unidad de Medida	Línea Base 2007	2010 - I									PIA	PIM o Meta Modificada al 30.06.2009	Fuente de Información, Medios de Verificación
				Programación			Ejecución		% de Avance						
				Anual 2010 (1)	Acumulada 2008-2010 (2)	Total PESEM 2008-2015 (3)	Del I Semestre 2010 (4)	Al I Semestre 2008-2010 (5)	Semestral/ Anual 2010 (6)=(4)/(1)	Acumulada 2008-2010 (7)=(5)/(2)	Total PESEM 2008-2015 (8)=(5)/(3)				
Nuevas conexiones domiciliarias de alcantarillado en áreas urbanas	Producto	N°	0.00	0.00	0.00	0.00	0.00	0.00	---	---	---				
Transferencias Financieras Realizadas	Producto	N°	0.00	0.00	1.00	1.00	0.00	1.00	---	100.00%	100.00%				

Objetivo Estratégico General / Objetivo Estratégico Específico / Líneas de acción / Proyectos / Indicadores de Producto	Tipo de Indicador	Unidad de Medida	Línea Base 2007	2010 - I									PIA	PIM o Meta Modificada al 30.06.2009	Fuente de Información, Medios de Verificación
				Programación			Ejecución		% de Avance						
				Annual 2010 (1)	Acumulada 2008-2010 (2)	Total PESEM 2008-2015 (3)	Del I Semestre 2010 (4)	Al I Semestre 2008-2010 (5)	Semestral/ Anual 2010 (6)=(4)/(1)	Acumulada 2008-2010 (7)=(5)/(2)	Total PESEM 2008-2015 (8)=(5)/(3)				
Ampliación Colectores Primarios y Secundarios - Interceptor General - Planta de Tratamiento - Localidad Urubamba	Recursos	S/.	483,996.00	0.00	123,004.00	123,004.00	0.00	123,004.00	---	100.00%	100.00%	S.I.	S.I.	PAPT	
Nuevas conexiones domiciliarias de agua en áreas urbanas	Producto	N°	0.00	0.00	0.00	0.00	0.00	0.00	---	---	---				
Nuevas conexiones domiciliarias de alcantarillado en áreas urbanas	Producto	N°	143.00	0.00	36.00	36.00	0.00	36.00	---	100.00%	100.00%				
Transferencias Financieras Realizadas	Producto	N°	0.00	0.00	1.00	1.00	0.00	1.00	---	100.00%	100.00%				
Ampliación Colectores Primarios y Secundarios Paucartambo	Recursos	S/.	0.00	0.00	120,000.00	120,000.00	0.00	116,400.00	---	97.00%	97.00%	S.I.	S.I.	PAPT	
Nuevas conexiones domiciliarias de agua en áreas urbanas	Producto	N°	0.00	0.00	35.00	35.00	0.00	34.00	---	97.14%	97.14%				
Nuevas conexiones domiciliarias de alcantarillado en áreas urbanas	Producto	N°	0.00	0.00	0.00	0.00	0.00	0.00	---	---	---				
Transferencias Financieras Realizadas	Producto	N°	0.00	0.00	1.00	1.00	0.00	1.00	---	100.00%	100.00%				
Ampliación Redes Primarias Paucartambo	Recursos	S/.	0.00	0.00	224,000.00	224,000.00	0.00	217,280.00	---	97.00%	97.00%	S.I.	S.I.	PAPT	
Nuevas conexiones domiciliarias de agua en áreas urbanas	Producto	N°	0.00	0.00	0.00	0.00	0.00	0.00	---	---	---				
Nuevas conexiones domiciliarias de alcantarillado en áreas urbanas	Producto	N°	0.00	0.00	0.00	0.00	0.00	0.00	---	---	---				
Transferencias Financieras Realizadas	Producto	N°	0.00	0.00	1.00	1.00	0.00	1.00	---	100.00%	100.00%				
Captación Río Mapacho - Construcción Prefiltro Río Puyucalla - Construcción Línea de Impulsión - Construcción Reservorio 400 m3	Recursos	S/.	528,194.00	0.00	541,556.00	541,556.00	0.00	541,556.00	---	100.00%	100.00%	S.I.	S.I.	PAPT	
Nuevas conexiones domiciliarias de agua en áreas urbanas	Producto	N°	0.00	0.00	0.00	0.00	0.00	0.00	---	---	---				
Nuevas conexiones domiciliarias de alcantarillado en áreas urbanas	Producto	N°	0.00	0.00	0.00	0.00	0.00	0.00	---	---	---				
Transferencias Financieras Realizadas	Producto	N°	0.00	0.00	1.00	1.00	0.00	1.00	---	100.00%	100.00%				
Pavimentación de Vías de Acceso APV Ingenieros Larapa Grande - Cusco	Recursos	S/.	0.00	1,675,643.00	1,675,643.00	1,675,643.00	0.00	0.00	0.00%	0.00%	0.00%	S.I.	S.I.	PAPT	
Nuevas conexiones domiciliarias de agua en áreas urbanas	Producto	N°	0.00	0.00	0.00	0.00	0.00	0.00	---	---	---				
Nuevas conexiones domiciliarias de alcantarillado en áreas urbanas	Producto	N°	0.00	0.00	0.00	0.00	0.00	0.00	---	---	---				
Transferencias Financieras Realizadas	Producto	N°	0.00	1.00	1.00	1.00	0.00	0.00	0.00%	0.00%	0.00%				
Mejoramiento y Ampliación del Sistema de Saneamiento Básico Integral Cc De Huara - Huara - Distrito de Ccatca	Recursos	S/.	0.00	479,120.00	479,120.00	479,120.00	0.00	0.00	0.00%	0.00%	0.00%	S.I.	S.I.	PAPT	
Nuevas conexiones domiciliarias de agua en áreas urbanas	Producto	N°	0.00	0.00	0.00	0.00	0.00	0.00	---	---	---				
Nuevas conexiones domiciliarias de alcantarillado en áreas urbanas	Producto	N°	0.00	141.00	141.00	141.00	0.00	0.00	0.00%	0.00%	0.00%				
Transferencias Financieras Realizadas	Producto	N°	0.00	1.00	1.00	1.00	0.00	0.00	0.00%	0.00%	0.00%				
Mejoramiento, Ampliación de Sistema de Saneamiento Básico del centro poblado de Tota, provincia de Cacha	Recursos	S/.	0.00	0.00	0.00	0.00	0.00	0.00	---	---	---	S.I.	S.I.	PAPT	
Nuevas conexiones domiciliarias de agua en áreas urbanas	Producto	N°	0.00	0.00	0.00	0.00	0.00	0.00	---	---	---				
Nuevas conexiones domiciliarias de alcantarillado en áreas urbanas	Producto	N°	0.00	0.00	0.00	0.00	0.00	0.00	---	---	---				
Transferencias Financieras Realizadas	Producto	N°	0.00	0.00	0.00	0.00	0.00	0.00	---	---	---				
Transf.Financ. Para La Ampl. Y Mejorami. De Los Sist. De Agua Potable, Alcant. Y Const. De Planta De Trat. De Aguas Servidas En La Loc. De Paucartambo	Recursos	S/.	0.00	0.00	0.00	0.00	0.00	0.00	---	---	---	S.I.	S.I.	PAPT	
Nuevas conexiones domiciliarias de agua en áreas urbanas	Producto	N°	0.00	0.00	0.00	0.00	0.00	0.00	---	---	---				
Nuevas conexiones domiciliarias de alcantarillado en áreas urbanas	Producto	N°	0.00	0.00	0.00	0.00	0.00	0.00	---	---	---				
Transferencias Financieras Realizadas	Producto	N°	0.00	0.00	0.00	0.00	0.00	0.00	---	---	---				
Transf.Financ. Para La Ampliación Mejoramiento Del Sistema De Agua Potable Y Saneamiento En La Comunidad De Huayllacocha, Distrito De Huarocondo	Recursos	S/.	0.00	0.00	0.00	0.00	0.00	0.00	---	---	---	S.I.	S.I.	PAPT	
Nuevas conexiones domiciliarias de agua en áreas urbanas	Producto	N°	0.00	0.00	0.00	0.00	0.00	0.00	---	---	---				
Nuevas conexiones domiciliarias de alcantarillado en áreas urbanas	Producto	N°	0.00	0.00	0.00	0.00	0.00	0.00	---	---	---				
Transferencias Financieras Realizadas	Producto	N°	0.00	0.00	0.00	0.00	0.00	0.00	---	---	---				
Transf.Financ. Para El Mejoramiento Y Ampliación De Los Servicios De Agua Potable Y Saneamiento En La Localidad De Yanocca, Distrito De Yanocca	Recursos	S/.	0.00	0.00	0.00	0.00	0.00	0.00	---	---	---	S.I.	S.I.	PAPT	
Nuevas conexiones domiciliarias de agua en áreas urbanas	Producto	N°	0.00	0.00	0.00	0.00	0.00	0.00	---	---	---				
Nuevas conexiones domiciliarias de alcantarillado en áreas urbanas	Producto	N°	0.00	0.00	0.00	0.00	0.00	0.00	---	---	---				
Transferencias Financieras Realizadas	Producto	N°	0.00	0.00	0.00	0.00	0.00	0.00	---	---	---				
Transf.Financ. Para El Mejoramiento Del Sistema De Agua, Desague Y Tratamiento De Aguas Residuales De Espinar, Distrito De Espinar	Recursos	S/.	0.00	0.00	0.00	0.00	0.00	0.00	---	---	---	S.I.	S.I.	PAPT	
Nuevas conexiones domiciliarias de agua en áreas urbanas	Producto	N°	0.00	0.00	0.00	0.00	0.00	0.00	---	---	---				
Nuevas conexiones domiciliarias de alcantarillado en áreas urbanas	Producto	N°	0.00	0.00	0.00	0.00	0.00	0.00	---	---	---				
Transferencias Financieras Realizadas	Producto	N°	0.00	0.00	0.00	0.00	0.00	0.00	---	---	---				
Transf.Financ. Para Para La Ampliación, Mejoramiento De Los Servicios De Agua Potable Y Saneamiento De Kimbiri, Distrito De Kimbiri - La Convención	Recursos	S/.	0.00	0.00	0.00	0.00	0.00	0.00	---	---	---	S.I.	S.I.	PAPT	
Nuevas conexiones domiciliarias de agua en áreas urbanas	Producto	N°	0.00	0.00	0.00	0.00	0.00	0.00	---	---	---				
Nuevas conexiones domiciliarias de alcantarillado en áreas urbanas	Producto	N°	0.00	0.00	0.00	0.00	0.00	0.00	---	---	---				
Transferencias Financieras Realizadas	Producto	N°	0.00	0.00	0.00	0.00	0.00	0.00	---	---	---				
Subtotal - Cusco	Recursos	S/.	4,939,958.00	17,851,583.00	34,683,350.00	34,683,350.00	0.00	7,981,571.00	0.00%	23.01%	23.01%	0.00	0.00	PAPT	
Nuevas conexiones domiciliarias de agua en áreas urbanas	Producto	N°	47.00	1,318.00	2,558.00	2,558.00	0.00	62.00	0.00%	2.42%	2.42%				

Objetivo Estratégico General / Objetivo Estratégico Específico / Líneas de acción / Proyectos / Indicadores de Producto	Tipo de Indicador	Unidad de Medida	Línea Base 2007	2010 - I									Fuente de Información, Medios de Verificación	
				Programación			Ejecución		% de Avance			PIA		PIM o Meta Modificada al 30.06.2009
				Anual 2010 (1)	Acumulada 2008-2010 (2)	Total PESEM 2008-2015 (3)	Del I Semestre 2010 (4)	Al I Semestre 2008-2010 (5)	Semestral/ Anual 2010 (6)=(4)/(1)	Acumulada 2008-2010 (7)=(5)/(2)	Total PESEM 2008-2015 (8)=(5)/(3)			
Nuevas conexiones domiciliarias de alcantarillado en áreas urbanas	Producto	N°	430.00	1,064.00	2,622.00	2,622.00	0.00	36.00	0.00%	1.37%	1.37%			
Transferencias Financieras Realizadas	Producto	N°	0.00	5.00	19.00	19.00	0.00	14.00	0.00%	73.68%	73.68%			

Objetivo Estratégico General / Objetivo Estratégico Específico / Líneas de acción / Proyectos / Indicadores de Producto	Tipo de Indicador	Unidad de Medida	Línea Base 2007	2010 - I									PIA	PIM o Meta Modificada al 30.06.2009	Fuente de Información, Medios de Verificación
				Programación			Ejecución		% de Avance						
				Anual 2010 (1)	Acumulada 2008-2010 (2)	Total PESEM 2008-2015 (3)	Del I Semestre 2010 (4)	Al I Semestre 2008-2010 (5)	Semestral/ Anual 2010 (6)=(4)/(1)	Acumulada 2008-2010 (7)=(5)/(2)	Total PESEM 2008-2015 (8)=(5)/(3)				
Mejoramiento del Sistema de Agua Potable y Alcantarillado de Huancavelica	Recursos	S/.	0.00	22,391,169.00	22,391,169.00	42,391,169.00	0.00	0.00	0.00%	0.00%	0.00%	S.I.	S.I.	PAPT	
Nuevas conexiones domiciliarias de agua en áreas urbanas	Producto	N°	0.00	2,246.00	2,246.00	4,252.00	0.00	0.00	0.00%	0.00%	0.00%				
Nuevas conexiones domiciliarias de alcantarillado en áreas urbanas	Producto	N°	0.00	2,246.00	2,246.00	4,252.00	0.00	0.00	0.00%	0.00%	0.00%				
Transferencias Financieras Realizadas	Producto	N°	0.00	0.00	0.00	1.00	0.00	0.00	---	---	0.00%				
Construcción Sistema Alcantarillado y Laguna de Estabilización Secoila	Recursos	S/.	0.00	322,751.00	322,751.00	322,751.00	0.00	0.00	0.00%	0.00%	0.00%	S.I.	S.I.	PAPT	
Nuevas conexiones domiciliarias de agua en áreas urbanas	Producto	N°	0.00	0.00	0.00	0.00	0.00	0.00	---	---	---				
Nuevas conexiones domiciliarias de alcantarillado en áreas urbanas	Producto	N°	0.00	95.00	95.00	95.00	0.00	0.00	0.00%	0.00%	0.00%				
Transferencias Financieras Realizadas	Producto	N°	0.00	1.00	1.00	1.00	0.00	0.00	0.00%	0.00%	0.00%				
Mejoramiento y Ampliación del Sistema de Agua Potable y Alcantarillado en la localidad de Ticrapo	Recursos	S/.	0.00	0.00	1,042,034.00	1,042,034.00	0.00	1,042,034.00	---	100.00%	100.00%	S.I.	S.I.	PAPT	
Nuevas conexiones domiciliarias de agua en áreas urbanas	Producto	N°	0.00	0.00	105.00	105.00	0.00	0.00	---	0.00%	0.00%				
Nuevas conexiones domiciliarias de alcantarillado en áreas urbanas	Producto	N°	0.00	0.00	105.00	105.00	0.00	0.00	---	0.00%	0.00%				
Transferencias Financieras Realizadas	Producto	N°	0.00	0.00	1.00	1.00	0.00	1.00	---	100.00%	100.00%				
Mejoramiento del Sistema de Agua Potable y Ampliación del Sistema de Alcantarillado en la localidad de Lircay	Recursos	S/.	1,275,000.00	0.00	1,822,363.00	1,822,363.00	0.00	1,000,000.00	---	54.87%	54.87%	S.I.	S.I.	PAPT	
Nuevas conexiones domiciliarias de agua en áreas urbanas	Producto	N°	128.00	0.00	183.00	183.00	0.00	0.00	---	0.00%	0.00%				
Nuevas conexiones domiciliarias de alcantarillado en áreas urbanas	Producto	N°	128.00	0.00	183.00	183.00	0.00	0.00	---	0.00%	0.00%				
Transferencias Financieras Realizadas	Producto	N°	0.00	0.00	1.00	1.00	0.00	1.00	---	100.00%	100.00%				
Ampliación y Mejoramiento del Sistema de Agua Potable y Construcción de Letrinas del Distrito de Pomacocha y Anexos de Ayahuasín, Cusicancha, Cuicha y Huanupampa	Recursos	S/.	0.00	0.00	1,701,738.00	1,701,738.00	0.00	1,410,846.00	---	82.91%	82.91%	S.I.	S.I.	PAPT	
Nuevas conexiones domiciliarias de agua en áreas urbanas	Producto	N°	0.00	0.00	171.00	171.00	0.00	0.00	---	0.00%	0.00%				
Nuevas conexiones domiciliarias de alcantarillado en áreas urbanas	Producto	N°	0.00	0.00	171.00	171.00	0.00	0.00	---	0.00%	0.00%				
Transferencias Financieras Realizadas	Producto	N°	0.00	0.00	1.00	1.00	0.00	1.00	---	100.00%	100.00%				
Ampliación y Mejoramiento de los Sistemas de Agua Potable y Alcantarillado de las localidades de Izuchaca, Tenería, Quicos, Larmenta y Tambillo - Huancavelica	Recursos	S/.	900,000.00	0.00	1,008,703.00	1,008,703.00	0.00	763,903.00	---	75.73%	75.73%	S.I.	S.I.	PAPT	
Nuevas conexiones domiciliarias de agua en áreas urbanas	Producto	N°	90.00	0.00	101.00	101.00	0.00	0.00	---	0.00%	0.00%				
Nuevas conexiones domiciliarias de alcantarillado en áreas urbanas	Producto	N°	90.00	0.00	101.00	101.00	0.00	0.00	---	0.00%	0.00%				
Transferencias Financieras Realizadas	Producto	N°	0.00	0.00	1.00	1.00	0.00	1.00	---	100.00%	100.00%				
Transferencias Financieras para Ampliación, Mejoramiento de los Sistemas de Agua Potable y Desague de la localidad de Paucara, Distrito de Paucara - A	Recursos	S/.	0.00	0.00	4,656,468.00	4,656,468.00	0.00	0.00	---	0.00%	0.00%	S.I.	S.I.	PAPT	
Nuevas conexiones domiciliarias de agua en áreas urbanas	Producto	N°	0.00	0.00	467.00	467.00	0.00	0.00	---	0.00%	0.00%				
Nuevas conexiones domiciliarias de alcantarillado en áreas urbanas	Producto	N°	0.00	0.00	467.00	467.00	0.00	0.00	---	0.00%	0.00%				
Transferencias Financieras Realizadas	Producto	N°	0.00	0.00	1.00	1.00	0.00	0.00	---	0.00%	0.00%				
Ampliación Mejoramiento y Reconstrucción del Sistema de Agua Potable y Alcantarillado, con Planta de Tratamiento de las Aguas Residuales del Distrito Huaytará y Anexos - Chuquimarán y Chocorvo, Provincia de Huaytará - Huancavelica	Recursos	S/.	0.00	0.00	5,184,920.00	5,184,920.00	0.00	87,750.00	---	1.69%	1.69%	S.I.	S.I.	PAPT	
Nuevas conexiones domiciliarias de agua en áreas urbanas	Producto	N°	0.00	0.00	521.00	521.00	0.00	0.00	---	0.00%	0.00%				
Nuevas conexiones domiciliarias de alcantarillado en áreas urbanas	Producto	N°	0.00	0.00	521.00	521.00	0.00	0.00	---	0.00%	0.00%				
Transferencias Financieras Realizadas	Producto	N°	0.00	0.00	1.00	1.00	0.00	1.00	---	100.00%	100.00%				
Ampliación, Mejoramiento y Reconstrucción del Sistema de Agua Potable y Alcantarillado, con Planta de Tratamiento de las Aguas Residuales del Distrito de Santiago de Chocorvos, Provincia de Huaytará - Huancavelica	Recursos	S/.	0.00	0.00	2,720,966.00	2,720,966.00	0.00	81,629.00	---	3.00%	3.00%	S.I.	S.I.	PAPT	
Nuevas conexiones domiciliarias de agua en áreas urbanas	Producto	N°	0.00	0.00	273.00	273.00	0.00	0.00	---	0.00%	0.00%				
Nuevas conexiones domiciliarias de alcantarillado en áreas urbanas	Producto	N°	0.00	0.00	273.00	273.00	0.00	0.00	---	0.00%	0.00%				
Transferencias Financieras Realizadas	Producto	N°	0.00	0.00	1.00	1.00	0.00	1.00	---	100.00%	100.00%				
Ampliación y Construcción del Sistema de Agua Potable y Sistema de Alcantarillado, con Planta de Tratamiento de las Aguas Residuales de la localidad de Huayllahuara, Distrito de Huayllahuara - Huancavelica - Huancavelica	Recursos	S/.	0.00	0.00	5,503,600.00	5,503,600.00	0.00	99,065.00	---	1.80%	1.80%	S.I.	S.I.	PAPT	
Nuevas conexiones domiciliarias de agua en áreas urbanas	Producto	N°	0.00	0.00	553.00	553.00	0.00	0.00	---	0.00%	0.00%				
Nuevas conexiones domiciliarias de alcantarillado en áreas urbanas	Producto	N°	0.00	0.00	553.00	553.00	0.00	0.00	---	0.00%	0.00%				
Transferencias Financieras Realizadas	Producto	N°	0.00	0.00	1.00	1.00	0.00	1.00	---	100.00%	100.00%				
Mejoram. del Sist. de agua potable y const. de alcant y letrinas de la localidad de Andabamba y centros poblados de Mayurmarca	Recursos	S/.	0.00	0.00	0.00	0.00	0.00	0.00	---	---	---	S.I.	S.I.	PAPT	
Nuevas conexiones domiciliarias de agua en áreas urbanas	Producto	N°	0.00	0.00	0.00	0.00	0.00	0.00	---	---	---				
Nuevas conexiones domiciliarias de alcantarillado en áreas urbanas	Producto	N°	0.00	0.00	0.00	0.00	0.00	0.00	---	---	---				
Transferencias Financieras Realizadas	Producto	N°	0.00	0.00	0.00	0.00	0.00	0.00	---	---	---				

Objetivo Estratégico General / Objetivo Estratégico Específico / Líneas de acción / Proyectos / Indicadores de Producto	Tipo de Indicador	Unidad de Medida	Línea Base 2007	2010 - I										Fuente de Información, Medios de Verificación		
				Programación			Ejecución		% de Avance			PIA	PIM o Meta Modificada al 30.06.2009			
				Anual 2010 (1)	Acumulada 2008-2010 (2)	Total PESEM 2008-2015 (3)	Del I Semestre 2010 (4)	Al I Semestre 2008-2010 (5)	Semestral/ Anual 2010 (6)=(4)/(1)	Acumulada 2008-2010 (7)=(5)/(2)	Total PESEM 2008-2015 (8)=(5)/(3)					
Mejoramiento y Ampliación del Sistema de Agua Potable e Instalación de Desague-Comunidad Los Nogales distrito de Colcabamba Prov. de Tayaocja	Recursos	S/.	0.00	0.00	0.00	0.00	0.00	0.00	0.00	0.00	---	---	---	S.I.	S.I.	PAPT
Nuevas conexiones domiciliarias de agua en áreas urbanas	Producto	N°	0.00	0.00	0.00	0.00	0.00	0.00	0.00	0.00	---	---	---			
Nuevas conexiones domiciliarias de alcantarillado en áreas urbanas	Producto	N°	0.00	0.00	0.00	0.00	0.00	0.00	0.00	0.00	---	---	---			
Transferencias Financieras Realizadas	Producto	N°	0.00	0.00	0.00	0.00	0.00	0.00	0.00	0.00	---	---	---			
Mejoramiento y Ampliación de los Servicios de Agua Potable y Alcantarillado Dpto de Huancavelica	Recursos	S/.	0.00	0.00	0.00	0.00	0.00	0.00	0.00	0.00	---	---	---	S.I.	S.I.	PAPT
Nuevas conexiones domiciliarias de agua en áreas urbanas	Producto	N°	0.00	0.00	0.00	0.00	0.00	0.00	0.00	0.00	---	---	---			
Nuevas conexiones domiciliarias de alcantarillado en áreas urbanas	Producto	N°	0.00	0.00	0.00	0.00	0.00	0.00	0.00	0.00	---	---	---			
Transferencias Financieras Realizadas	Producto	N°	0.00	0.00	0.00	0.00	0.00	0.00	0.00	0.00	---	---	---			
Transf.Financ.Para Mej. Del Sist.De Agua Pot.Y Const. Del Sist. De Alcant. Con Pta. De Trat. De Aguas Residuales De La Loc. De San Miguel De Hualhuja	Recursos	S/.	0.00	0.00	0.00	0.00	0.00	0.00	0.00	0.00	---	---	---	S.I.	S.I.	PAPT
Nuevas conexiones domiciliarias de agua en áreas urbanas	Producto	N°	0.00	0.00	0.00	0.00	0.00	0.00	0.00	0.00	---	---	---			
Nuevas conexiones domiciliarias de alcantarillado en áreas urbanas	Producto	N°	0.00	0.00	0.00	0.00	0.00	0.00	0.00	0.00	---	---	---			
Transferencias Financieras Realizadas	Producto	N°	0.00	0.00	0.00	0.00	0.00	0.00	0.00	0.00	---	---	---			
Transf.Financ.Para Reconstrucción Del Sist. De Agua Potable Con Captación Vertical Subterránea Y Del Sist. De Alcant. Con Ptar En El Dist.De Ahuaycha	Recursos	S/.	0.00	0.00	0.00	0.00	0.00	0.00	0.00	0.00	---	---	---	S.I.	S.I.	PAPT
Nuevas conexiones domiciliarias de agua en áreas urbanas	Producto	N°	0.00	0.00	0.00	0.00	0.00	0.00	0.00	0.00	---	---	---			
Nuevas conexiones domiciliarias de alcantarillado en áreas urbanas	Producto	N°	0.00	0.00	0.00	0.00	0.00	0.00	0.00	0.00	---	---	---			
Transferencias Financieras Realizadas	Producto	N°	0.00	0.00	0.00	0.00	0.00	0.00	0.00	0.00	---	---	---			
Transf.Financ.Para Construcción De Alcantarillado Sanitario Comunidad Campesina De Gilapata, Distrito De San Marcos De Rocchac	Recursos	S/.	0.00	0.00	0.00	0.00	0.00	0.00	0.00	0.00	---	---	---	S.I.	S.I.	PAPT
Nuevas conexiones domiciliarias de agua en áreas urbanas	Producto	N°	0.00	0.00	0.00	0.00	0.00	0.00	0.00	0.00	---	---	---			
Nuevas conexiones domiciliarias de alcantarillado en áreas urbanas	Producto	N°	0.00	0.00	0.00	0.00	0.00	0.00	0.00	0.00	---	---	---			
Transferencias Financieras Realizadas	Producto	N°	0.00	0.00	0.00	0.00	0.00	0.00	0.00	0.00	---	---	---			
Transf.Financ.Para Mejoramiento Y Ampl. Del Sist. De Agua Potable E Inst Del Sist. De Alcantarillado En La Comunidad Campesina De Trancapampa	Recursos	S/.	0.00	0.00	0.00	0.00	0.00	0.00	0.00	0.00	---	---	---	S.I.	S.I.	PAPT
Nuevas conexiones domiciliarias de agua en áreas urbanas	Producto	N°	0.00	0.00	0.00	0.00	0.00	0.00	0.00	0.00	---	---	---			
Nuevas conexiones domiciliarias de alcantarillado en áreas urbanas	Producto	N°	0.00	0.00	0.00	0.00	0.00	0.00	0.00	0.00	---	---	---			
Transferencias Financieras Realizadas	Producto	N°	0.00	0.00	0.00	0.00	0.00	0.00	0.00	0.00	---	---	---			
Transf.Financ.Para Para La Construcción Del Sistema De Alcantarillado En La Comunidad Campesina De Pachca, Distrito De San Marcos De Rocchac	Recursos	S/.	0.00	0.00	0.00	0.00	0.00	0.00	0.00	0.00	---	---	---	S.I.	S.I.	PAPT
Nuevas conexiones domiciliarias de agua en áreas urbanas	Producto	N°	0.00	0.00	0.00	0.00	0.00	0.00	0.00	0.00	---	---	---			
Nuevas conexiones domiciliarias de alcantarillado en áreas urbanas	Producto	N°	0.00	0.00	0.00	0.00	0.00	0.00	0.00	0.00	---	---	---			
Transferencias Financieras Realizadas	Producto	N°	0.00	0.00	0.00	0.00	0.00	0.00	0.00	0.00	---	---	---			
Transf.Financ.Para El Mejoramiento Y Ampliación De Los Sistemas De Agua Potable Y Alcantarillado Del Centro Poblado De Puca Cruz, Distrito De Rosario	Recursos	S/.	0.00	0.00	0.00	0.00	0.00	0.00	0.00	0.00	---	---	---	S.I.	S.I.	PAPT
Nuevas conexiones domiciliarias de agua en áreas urbanas	Producto	N°	0.00	0.00	0.00	0.00	0.00	0.00	0.00	0.00	---	---	---			
Nuevas conexiones domiciliarias de alcantarillado en áreas urbanas	Producto	N°	0.00	0.00	0.00	0.00	0.00	0.00	0.00	0.00	---	---	---			
Transferencias Financieras Realizadas	Producto	N°	0.00	0.00	0.00	0.00	0.00	0.00	0.00	0.00	---	---	---			
Subtotal - Huancavelica	Recursos	S/.	2,175,000.00	22,713,920.00	46,354,712.00	66,354,712.00	0.00	4,485,227.00	0.00%	9.68%	6.76%	0.00	0.00	PAPT		
Nuevas conexiones domiciliarias de agua en áreas urbanas	Producto	N°	218.00	2,246.00	4,620.00	6,626.00	0.00	0.00	0.00%	0.00%	0.00%					
Nuevas conexiones domiciliarias de alcantarillado en áreas urbanas	Producto	N°	218.00	2,341.00	4,715.00	6,721.00	0.00	0.00	0.00%	0.00%	0.00%					
Transferencias Financieras Realizadas	Producto	N°	0.00	1.00	9.00	10.00	0.00	7.00	0.00%	77.78%	70.00%					
Construcción del Sistema de Drenaje de la ciudad de Huánuco	Recursos	S/.	140,000.00	0.00	44,521,417.00	44,521,417.00	0.00	24,712,850.00	---	55.51%	55.51%	S.I.	S.I.	PAPT		
Nuevas conexiones domiciliarias de agua en áreas urbanas	Producto	N°	0.00	0.00	0.00	0.00	0.00	0.00	---	---	---					
Nuevas conexiones domiciliarias de alcantarillado en áreas urbanas	Producto	N°	0.00	0.00	0.00	0.00	0.00	0.00	---	---	---					
Transferencias Financieras Realizadas	Producto	N°	0.00	0.00	1.00	1.00	0.00	1.00	---	100.00%	100.00%					
Rehabilitación y Ampliación del Sistema de Agua Potable y Alcantarillado de la localidad de Pachas	Recursos	S/.	350,000.00	0.00	3,277,729.00	3,277,729.00	0.00	508,099.00	---	15.50%	15.50%	S.I.	S.I.	PAPT		
Nuevas conexiones domiciliarias de agua en áreas urbanas	Producto	N°	35.00	0.00	329.00	329.00	0.00	51.00	---	15.50%	15.50%					
Nuevas conexiones domiciliarias de alcantarillado en áreas urbanas	Producto	N°	35.00	0.00	329.00	329.00	0.00	51.00	---	15.50%	15.50%					
Transferencias Financieras Realizadas	Producto	N°	0.00	0.00	1.00	1.00	0.00	1.00	---	100.00%	100.00%					

Objetivo Estratégico General / Objetivo Estratégico Específico / Líneas de acción / Proyectos / Indicadores de Producto	Tipo de Indicador	Unidad de Medida	Línea Base 2007	2010 - I									PIA	PIM o Meta Modificada al 30.06.2009	Fuente de Información, Medios de Verificación
				Programación			Ejecución		% de Avance						
				Annual 2010 (1)	Acumulada 2008-2010 (2)	Total PESEM 2008-2015 (3)	Del I Semestre 2010 (4)	Al I Semestre 2008-2010 (5)	Semestral/ Anual 2010 (6)=(4)/(1)	Acumulada 2008-2010 (7)=(5)/(2)	Total PESEM 2008-2015 (8)=(5)/(3)				
Construcción del Sistema de Agua Potable y Alcantarillado del A.H. Luzmila Templo Condezo	Recursos	S/.	0.00	0.00	901,654.00	901,654.00	0.00	901,654.00	---	100.00%	100.00%	S.I.	S.I.	PAPT	
Nuevas conexiones domiciliarias de agua en áreas urbanas	Producto	N°	0.00	0.00	90.00	90.00	0.00	0.00	---	0.00%	0.00%				
Nuevas conexiones domiciliarias de alcantarillado en áreas urbanas	Producto	N°	0.00	0.00	90.00	90.00	0.00	0.00	---	0.00%	0.00%				
Transferencias Financieras Realizadas	Producto	N°	0.00	0.00	1.00	1.00	0.00	1.00	---	100.00%	100.00%				
Construcción del Sistema de Desagüe Las Palmas, Provincia de Leoncio Prado - Huánuco	Recursos	S/.	0.00	0.00	289,066.00	289,066.00	0.00	0.00	---	0.00%	0.00%	S.I.	S.I.	PAPT	
Nuevas conexiones domiciliarias de agua en áreas urbanas	Producto	N°	0.00	0.00	0.00	0.00	0.00	0.00	---	---	---				
Nuevas conexiones domiciliarias de alcantarillado en áreas urbanas	Producto	N°	0.00	0.00	86.00	86.00	0.00	0.00	---	0.00%	0.00%				
Transferencias Financieras Realizadas	Producto	N°	0.00	0.00	1.00	1.00	0.00	0.00	---	0.00%	0.00%				
Construcción Redes Colectoras y Conexiones Domiciliarias para Alcantarillado en la localidad de La Esperanza, Distrito de Amarilis, Provincia de Huánuco - Huánuco	Recursos	S/.	0.00	0.00	1,994,713.00	1,994,713.00	0.00	0.00	---	0.00%	0.00%	S.I.	S.I.	PAPT	
Nuevas conexiones domiciliarias de agua en áreas urbanas	Producto	N°	0.00	0.00	0.00	0.00	0.00	0.00	---	---	---				
Nuevas conexiones domiciliarias de alcantarillado en áreas urbanas	Producto	N°	0.00	0.00	589.00	589.00	0.00	0.00	---	0.00%	0.00%				
Transferencias Financieras Realizadas	Producto	N°	0.00	0.00	1.00	1.00	0.00	0.00	---	0.00%	0.00%				
Mejoramiento y Rehabilitación de Emisor Principal San Luis - Pasaje Watson	Recursos	S/.	82,669.00	0.00	5,498.00	5,498.00	0.00	5,498.00	---	100.00%	100.00%	S.I.	S.I.	PAPT	
Nuevas conexiones domiciliarias de agua en áreas urbanas	Producto	N°	0.00	0.00	0.00	0.00	0.00	0.00	---	---	---				
Nuevas conexiones domiciliarias de alcantarillado en áreas urbanas	Producto	N°	0.00	0.00	0.00	0.00	0.00	0.00	---	---	---				
Transferencias Financieras Realizadas	Producto	N°	0.00	0.00	1.00	1.00	0.00	1.00	---	100.00%	100.00%				
Rehabilitación del Sistema de Agua Potable en FONAVI I - Paucarbambilla	Recursos	S/.	56,685.00	0.00	37,790.00	37,790.00	0.00	37,790.00	---	100.00%	100.00%	S.I.	S.I.	PAPT	
Nuevas conexiones domiciliarias de agua en áreas urbanas	Producto	N°	0.00	0.00	0.00	0.00	0.00	0.00	---	---	---				
Nuevas conexiones domiciliarias de alcantarillado en áreas urbanas	Producto	N°	17.00	0.00	11.00	11.00	0.00	11.00	---	100.00%	100.00%				
Transferencias Financieras Realizadas	Producto	N°	0.00	0.00	1.00	1.00	0.00	1.00	---	100.00%	100.00%				
Instalación del Sistema de Cámara de Retención de Sólidos - Huánuco	Recursos	S/.	15,565.00	0.00	10,569.00	10,569.00	0.00	10,569.00	---	100.00%	100.00%	S.I.	S.I.	PAPT	
Nuevas conexiones domiciliarias de agua en áreas urbanas	Producto	N°	0.00	0.00	0.00	0.00	0.00	0.00	---	---	---				
Nuevas conexiones domiciliarias de alcantarillado en áreas urbanas	Producto	N°	0.00	0.00	0.00	0.00	0.00	0.00	---	---	---				
Transferencias Financieras Realizadas	Producto	N°	0.00	0.00	1.00	1.00	0.00	1.00	---	100.00%	100.00%				
Mejoramiento del Sistema de Captación de Agua - Cancán	Recursos	S/.	64,096.00	0.00	23,549.00	23,549.00	0.00	23,549.00	---	100.00%	100.00%	S.I.	S.I.	PAPT	
Nuevas conexiones domiciliarias de agua en áreas urbanas	Producto	N°	0.00	0.00	0.00	0.00	0.00	0.00	---	---	---				
Nuevas conexiones domiciliarias de alcantarillado en áreas urbanas	Producto	N°	0.00	0.00	0.00	0.00	0.00	0.00	---	---	---				
Transferencias Financieras Realizadas	Producto	N°	0.00	0.00	1.00	1.00	0.00	1.00	---	100.00%	100.00%				
Mejoramiento, Rehabilitación y Ampliación del Sistema de Agua Potable en la localidad de Huacar, Distrito de Huacar, Provincia de Ambo - Huánuco	Recursos	S/.	0.00	0.00	1,882,750.00	1,882,750.00	0.00	1,150,000.00	---	61.08%	61.08%	S.I.	S.I.	PAPT	
Nuevas conexiones domiciliarias de agua en áreas urbanas	Producto	N°	0.00	0.00	556.00	556.00	0.00	0.00	---	0.00%	0.00%				
Nuevas conexiones domiciliarias de alcantarillado en áreas urbanas	Producto	N°	0.00	0.00	0.00	0.00	0.00	0.00	---	---	---				
Transferencias Financieras Realizadas	Producto	N°	0.00	0.00	1.00	1.00	0.00	1.00	---	100.00%	100.00%				
Construcción Sistema de Agua Potable y Alcantarillado - Chunanampa - Colpa Baja, Provincia de Huánuco - Huánuco	Recursos	S/.	34,000.00	0.00	943,633.00	943,633.00	0.00	943,633.00	---	100.00%	100.00%	S.I.	S.I.	PAPT	
Nuevas conexiones domiciliarias de agua en áreas urbanas	Producto	N°	3.00	0.00	95.00	95.00	0.00	0.00	---	0.00%	0.00%				
Nuevas conexiones domiciliarias de alcantarillado en áreas urbanas	Producto	N°	3.00	0.00	95.00	95.00	0.00	0.00	---	0.00%	0.00%				
Transferencias Financieras Realizadas	Producto	N°	0.00	0.00	1.00	1.00	0.00	1.00	---	100.00%	100.00%				
Mejoramiento y Ampliación del Sistema de Abastecimiento de Agua Potable de la localidad de Cayumba, Provincia de Leoncio Prado - Huánuco	Recursos	S/.	0.00	0.00	136,100.00	136,100.00	0.00	136,100.00	---	100.00%	100.00%	S.I.	S.I.	PAPT	
Nuevas conexiones domiciliarias de agua en áreas urbanas	Producto	N°	0.00	0.00	40.00	40.00	0.00	0.00	---	0.00%	0.00%				
Nuevas conexiones domiciliarias de alcantarillado en áreas urbanas	Producto	N°	0.00	0.00	0.00	0.00	0.00	0.00	---	---	---				
Transferencias Financieras Realizadas	Producto	N°	0.00	0.00	1.00	1.00	0.00	1.00	---	100.00%	100.00%				
Mejoramiento y Ampliación del Sistema de Agua Potable e Instalación del Sistema de Alcantarillado de la localidad de Codo del Pozuzo, Distrito de Codo del Pozuzo - Puerto Inca - Huánuco	Recursos	S/.	1,208,000.00	0.00	1,129,701.00	1,129,701.00	0.00	554,000.00	---	49.04%	49.04%	S.I.	S.I.	PAPT	
Nuevas conexiones domiciliarias de agua en áreas urbanas	Producto	N°	121.00	0.00	113.00	113.00	0.00	0.00	---	0.00%	0.00%				
Nuevas conexiones domiciliarias de alcantarillado en áreas urbanas	Producto	N°	121.00	0.00	113.00	113.00	0.00	0.00	---	0.00%	0.00%				
Transferencias Financieras Realizadas	Producto	N°	0.00	0.00	1.00	1.00	0.00	1.00	---	100.00%	100.00%				
Mejoramiento, Ampliación del Sistema de Agua Potable e Instalación del Sistema de Desagüe de Pilla - Tranca - Cushpampa, Provincia de Huánuco - Huánuco	Recursos	S/.	213,101.00	0.00	460,651.00	460,651.00	0.00	278,752.00	---	60.51%	60.51%	S.I.	S.I.	PAPT	
Nuevas conexiones domiciliarias de agua en áreas urbanas	Producto	N°	21.00	0.00	46.00	46.00	0.00	0.00	---	0.00%	0.00%				
Nuevas conexiones domiciliarias de alcantarillado en áreas urbanas	Producto	N°	21.00	0.00	46.00	46.00	0.00	0.00	---	0.00%	0.00%				
Transferencias Financieras Realizadas	Producto	N°	0.00	0.00	1.00	1.00	0.00	1.00	---	100.00%	100.00%				

FORMATO 4
Plan Estratégico Sectorial Multianual 2008-2015. Acciones e Indicadores de Producto
Sector Vivienda, Construcción y Saneamiento

Objetivo Estratégico General / Objetivo Estratégico Específico / Líneas de acción / Proyectos / Indicadores de Producto	Tipo de Indicador	Unidad de Medida	Línea Base 2007	2010 - I										Fuente de Información, Medios de Verificación	
				Programación			Ejecución			% de Avance			PIA		PIM o Meta Modificada al 30.06.2009
				Anual 2010 (1)	Acumulada 2008-2010 (2)	Total PESEM 2008-2015 (3)	Del I Semestre 2010 (4)	Al I Semestre 2008-2010 (5)	Semestral/ Anual 2010 (6)=(4)/(1)	Acumulada 2008-2010 (7)=(5)/(2)	Total PESEM 2008-2015 (8)=(5)/(3)				
Construcción de Sistema de Agua Potable por Gravedad en las Asociaciones Pro-Vivienda Los Jardines - Loyzeth Restegui Carbajal, Provincia de Leoncio Prado - Huánuco	Recursos	S/.	41,382.00	0.00	85,000.00	85,000.00	0.00	70,918.00	---	83.43%	83.43%	S.I.	S.I.	PAPT	
Nuevas conexiones domiciliarias de agua en áreas urbanas	Producto	N°	12.00	0.00	25.00	25.00	0.00	0.00	---	0.00%	0.00%				
Nuevas conexiones domiciliarias de alcantarillado en áreas urbanas	Producto	N°	0.00	0.00	0.00	0.00	0.00	0.00	---	---	---				
Transferencias Financieras Realizadas	Producto	N°	0.00	0.00	1.00	1.00	0.00	1.00	---	100.00%	100.00%				
Construcción de Red Matriz de Desagüe en el Pueblo Joven 09 de Octubre	Recursos	S/.	56,948.00	0.00	204,632.00	204,632.00	0.00	183,033.00	---	89.44%	89.44%	S.I.	S.I.	PAPT	
Nuevas conexiones domiciliarias de agua en áreas urbanas	Producto	N°	0.00	0.00	0.00	0.00	0.00	0.00	---	---	---				
Nuevas conexiones domiciliarias de alcantarillado en áreas urbanas	Producto	N°	0.00	0.00	0.00	0.00	0.00	0.00	---	---	---				
Transferencias Financieras Realizadas	Producto	N°	0.00	0.00	1.00	1.00	0.00	1.00	---	100.00%	100.00%				
Construcción Sistema Agua y Desagüe de Molino, Distrito de Molino - Pachitea - Huánuco	Recursos	S/.	931,300.00	0.00	982,700.00	982,700.00	0.00	982,700.00	---	100.00%	100.00%	S.I.	S.I.	PAPT	
Nuevas conexiones domiciliarias de agua en áreas urbanas	Producto	N°	93.00	0.00	99.00	99.00	0.00	0.00	---	0.00%	0.00%				
Nuevas conexiones domiciliarias de alcantarillado en áreas urbanas	Producto	N°	93.00	0.00	99.00	99.00	0.00	0.00	---	0.00%	0.00%				
Transferencias Financieras Realizadas	Producto	N°	0.00	0.00	1.00	1.00	0.00	1.00	---	100.00%	100.00%				
Construcción del Sistema de Agua Potable de Sector Naranjillo - Mapresa, Distrito de Luyando - Leoncio Prado - Huánuco	Recursos	S/.	0.00	0.00	1,728,446.00	1,728,446.00	0.00	60,000.00	---	3.47%	3.47%	S.I.	S.I.	PAPT	
Nuevas conexiones domiciliarias de agua en áreas urbanas	Producto	N°	0.00	0.00	510.00	510.00	0.00	0.00	---	0.00%	0.00%				
Nuevas conexiones domiciliarias de alcantarillado en áreas urbanas	Producto	N°	0.00	0.00	0.00	0.00	0.00	0.00	---	---	---				
Transferencias Financieras Realizadas	Producto	N°	0.00	0.00	1.00	1.00	0.00	1.00	---	100.00%	100.00%				
Transferencias Financieras para Construcción del Sistema de Desagüe del Sector Mapresa - Naranjillo, Distrito de Luyando - Leoncio Prado - Huánuco	Recursos	S/.	0.00	0.00	5,551,623.00	5,551,623.00	0.00	0.00	---	0.00%	0.00%	S.I.	S.I.	PAPT	
Nuevas conexiones domiciliarias de agua en áreas urbanas	Producto	N°	0.00	0.00	0.00	0.00	0.00	0.00	---	---	---				
Nuevas conexiones domiciliarias de alcantarillado en áreas urbanas	Producto	N°	0.00	0.00	1,638.00	1,638.00	0.00	0.00	---	0.00%	0.00%				
Transferencias Financieras Realizadas	Producto	N°	0.00	0.00	1.00	1.00	0.00	0.00	---	0.00%	0.00%				
Construcción de Alcantarillado de Quishuarcancha, Provincia de Lauricocha - Huánuco	Recursos	S/.	0.00	0.00	205,949.00	205,949.00	0.00	164,759.00	---	80.00%	80.00%	S.I.	S.I.	PAPT	
Nuevas conexiones domiciliarias de agua en áreas urbanas	Producto	N°	0.00	0.00	0.00	0.00	0.00	0.00	---	---	---				
Nuevas conexiones domiciliarias de alcantarillado en áreas urbanas	Producto	N°	0.00	0.00	61.00	61.00	0.00	0.00	---	0.00%	0.00%				
Transferencias Financieras Realizadas	Producto	N°	0.00	0.00	1.00	1.00	0.00	1.00	---	100.00%	100.00%				
Ampliación, Mejoramiento del Sistema de Agua Potable y Desagüe del Valle, Distrito de Santa María del Valle - Huánuco	Recursos	S/.	80,000.00	0.00	1,915,450.00	1,915,450.00	0.00	0.00	---	0.00%	0.00%	S.I.	S.I.	PAPT	
Nuevas conexiones domiciliarias de agua en áreas urbanas	Producto	N°	8.00	0.00	192.00	192.00	0.00	0.00	---	0.00%	0.00%				
Nuevas conexiones domiciliarias de alcantarillado en áreas urbanas	Producto	N°	8.00	0.00	192.00	192.00	0.00	0.00	---	0.00%	0.00%				
Transferencias Financieras Realizadas	Producto	N°	0.00	0.00	1.00	1.00	0.00	0.00	---	0.00%	0.00%				
Construcción del Sistema de Alcantarillado de la localidad de San Pedro de Cani, Provincia de Huánuco - Huánuco	Recursos	S/.	0.00	0.00	686,158.00	686,158.00	0.00	0.00	---	0.00%	0.00%	S.I.	S.I.	PAPT	
Nuevas conexiones domiciliarias de agua en áreas urbanas	Producto	N°	0.00	0.00	0.00	0.00	0.00	0.00	---	---	---				
Nuevas conexiones domiciliarias de alcantarillado en áreas urbanas	Producto	N°	0.00	0.00	203.00	203.00	0.00	0.00	---	0.00%	0.00%				
Transferencias Financieras Realizadas	Producto	N°	0.00	0.00	1.00	1.00	0.00	0.00	---	0.00%	0.00%				
Construcción de los Sistemas de Agua Potable y Alcantarillado del C.P.M de Paraiso - Chotón - Merañón - Huánuco, Distrito de Quivilla - Dos de Mayo - Huánuco	Recursos	S/.	0.00	0.00	876,954.00	876,954.00	0.00	0.00	---	0.00%	0.00%	S.I.	S.I.	PAPT	
Nuevas conexiones domiciliarias de agua en áreas urbanas	Producto	N°	0.00	0.00	88.00	88.00	0.00	0.00	---	0.00%	0.00%				
Nuevas conexiones domiciliarias de alcantarillado en áreas urbanas	Producto	N°	0.00	0.00	88.00	88.00	0.00	0.00	---	0.00%	0.00%				
Transferencias Financieras Realizadas	Producto	N°	0.00	0.00	1.00	1.00	0.00	0.00	---	0.00%	0.00%				
Ampliación y Mejoramiento del Sistema de Agua Potable y Alcantarillado de la localidad de Huancapallac - Distrito de Quisqui, Provincia de Huánuco - Huánuco	Recursos	S/.	0.00	0.00	1,438,571.00	1,438,571.00	0.00	0.00	---	0.00%	0.00%	S.I.	S.I.	PAPT	
Nuevas conexiones domiciliarias de agua en áreas urbanas	Producto	N°	0.00	0.00	144.00	144.00	0.00	0.00	---	0.00%	0.00%				
Nuevas conexiones domiciliarias de alcantarillado en áreas urbanas	Producto	N°	0.00	0.00	144.00	144.00	0.00	0.00	---	0.00%	0.00%				
Transferencias Financieras Realizadas	Producto	N°	0.00	0.00	1.00	1.00	0.00	0.00	---	0.00%	0.00%				
Rehabilitación y Ampliación de Sistema de Agua Potable y Desagüe de Baños, provincia de Lauricocha - Huánuco	Recursos	S/.	16,000.00	0.00	1,863,312.00	1,863,312.00	0.00	60,000.00	---	3.22%	3.22%	S.I.	S.I.	PAPT	
Nuevas conexiones domiciliarias de agua en áreas urbanas	Producto	N°	2.00	0.00	187.00	187.00	0.00	0.00	---	0.00%	0.00%				
Nuevas conexiones domiciliarias de alcantarillado en áreas urbanas	Producto	N°	2.00	0.00	187.00	187.00	0.00	0.00	---	0.00%	0.00%				
Transferencias Financieras Realizadas	Producto	N°	0.00	0.00	1.00	1.00	0.00	1.00	---	100.00%	100.00%				
Instalación de Sistema de Agua Potable y Alcantarillado de Jacas Grande distrito de Jacas Grande - Huamalíes - Huánuco	Recursos	S/.	0.00	706,803.00	706,803.00	706,803.00	0.00	0.00	0.00%	0.00%	0.00%	S.I.	S.I.	PAPT	
Nuevas conexiones domiciliarias de agua en áreas urbanas	Producto	N°	0.00	71.00	71.00	71.00	0.00	0.00	0.00%	0.00%	0.00%				
Nuevas conexiones domiciliarias de alcantarillado en áreas urbanas	Producto	N°	0.00	71.00	71.00	71.00	0.00	0.00	0.00%	0.00%	0.00%				
Transferencias Financieras Realizadas	Producto	N°	0.00	1.00	1.00	1.00	0.00	0.00	0.00%	0.00%	0.00%				

Objetivo Estratégico General / Objetivo Estratégico Específico / Líneas de acción / Proyectos / Indicadores de Producto	Tipo de Indicador	Unidad de Medida	Línea Base 2007	2010 - I									PIA	PIM o Meta Modificada al 30.06.2009	Fuente de Información, Medios de Verificación
				Programación			Ejecución			% de Avance					
				Annual 2010 (1)	Acumulada 2008-2010 (2)	Total PESEM 2008-2015 (3)	Del I Semestre 2010 (4)	Al I Semestre 2008-2010 (5)	Semestral/ Anual 2010 (6)=(4)/(1)	Acumulada 2008-2010 (7)=(5)/(3)	Total PESEM 2008-2015 (8)=(5)/(3)				
Instalación del Sistema de Agua Potable y Mejoramiento del Sistema de Alcantarillado de Nuevas Flores, Distrito de Jacas Grande - Huamálles - Huánuco	Recursos	S/.	0.00	0.00	137,957.00	137,957.00	0.00	110,366.00	---	80.00%	80.00%	S.I.	S.I.	PAPT	
Nuevas conexiones domiciliarias de agua en áreas urbanas	Producto	N°	0.00	0.00	14.00	14.00	0.00	0.00	---	0.00%	0.00%				
Nuevas conexiones domiciliarias de alcantarillado en áreas urbanas	Producto	N°	0.00	0.00	14.00	14.00	0.00	0.00	---	0.00%	0.00%				
Transferencias Financieras Realizadas	Producto	N°	0.00	0.00	1.00	1.00	0.00	1.00	---	100.00%	100.00%				
Instalación del Sistema de Letrinas de Nueva Granada, Distrito de Jacas Grande - Huamálles - Huánuco	Recursos	S/.	0.00	109,250.00	109,250.00	109,250.00	0.00	0.00	0.00%	0.00%	0.00%	S.I.	S.I.	PAPT	
Nuevas conexiones domiciliarias de agua en áreas urbanas	Producto	N°	0.00	0.00	0.00	0.00	0.00	0.00	---	---	---				
Nuevas conexiones domiciliarias de alcantarillado en áreas urbanas	Producto	N°	0.00	32.00	32.00	32.00	0.00	0.00	0.00%	0.00%	0.00%				
Transferencias Financieras Realizadas	Producto	N°	0.00	1.00	1.00	1.00	0.00	0.00	0.00%	0.00%	0.00%				
Mejoramiento y Ampliación de los Sistemas de Agua Potable y Alcantarillado de la localidad de Yacus Margos, Provincia de Huánuco - Huánuco	Recursos	S/.	15,000.00	731,493.00	731,493.00	731,493.00	0.00	0.00	0.00%	0.00%	0.00%	S.I.	S.I.	PAPT	
Nuevas conexiones domiciliarias de agua en áreas urbanas	Producto	N°	2.00	73.00	73.00	73.00	0.00	0.00	0.00%	0.00%	0.00%				
Nuevas conexiones domiciliarias de alcantarillado en áreas urbanas	Producto	N°	2.00	73.00	73.00	73.00	0.00	0.00	0.00%	0.00%	0.00%				
Transferencias Financieras Realizadas	Producto	N°	0.00	1.00	1.00	1.00	0.00	0.00	0.00%	0.00%	0.00%				
Instalación del Sistema de Agua Potable y Ampliación del Sistema de Alcantarillado de Pucacampa e Independiente, Distrito de Yanas - Dos de Mayo - Huánuco	Recursos	S/.	0.00	706,457.00	728,457.00	728,457.00	0.00	22,000.00	0.00%	3.02%	3.02%	S.I.	S.I.	PAPT	
Nuevas conexiones domiciliarias de agua en áreas urbanas	Producto	N°	0.00	71.00	73.00	73.00	0.00	0.00	0.00%	0.00%	0.00%				
Nuevas conexiones domiciliarias de alcantarillado en áreas urbanas	Producto	N°	0.00	71.00	73.00	73.00	0.00	0.00	0.00%	0.00%	0.00%				
Transferencias Financieras Realizadas	Producto	N°	0.00	1.00	1.00	1.00	0.00	1.00	0.00%	100.00%	100.00%				
Ampliación y Mejoramiento del Sistema de Agua Potable y Alcantarillado de Margos Huánuco, Provincia de Huánuco - Huánuco	Recursos	S/.	40,000.00	4,064,461.00	4,064,461.00	4,064,461.00	0.00	0.00	0.00%	0.00%	0.00%	S.I.	S.I.	PAPT	
Nuevas conexiones domiciliarias de agua en áreas urbanas	Producto	N°	4.00	408.00	408.00	408.00	0.00	0.00	0.00%	0.00%	0.00%				
Nuevas conexiones domiciliarias de alcantarillado en áreas urbanas	Producto	N°	4.00	408.00	408.00	408.00	0.00	0.00	0.00%	0.00%	0.00%				
Transferencias Financieras Realizadas	Producto	N°	0.00	1.00	1.00	1.00	0.00	0.00	0.00%	0.00%	0.00%				
Construcción del Sistema de Alcantarillado de la localidad de Cochabambas - Distrito Margos, Provincia de Huánuco - Huánuco	Recursos	S/.	19,000.00	909,115.00	909,115.00	909,115.00	0.00	0.00	0.00%	0.00%	0.00%	S.I.	S.I.	PAPT	
Nuevas conexiones domiciliarias de agua en áreas urbanas	Producto	N°	0.00	0.00	0.00	0.00	0.00	0.00	---	---	---				
Nuevas conexiones domiciliarias de alcantarillado en áreas urbanas	Producto	N°	6.00	268.00	268.00	268.00	0.00	0.00	0.00%	0.00%	0.00%				
Transferencias Financieras Realizadas	Producto	N°	0.00	1.00	1.00	1.00	0.00	0.00	0.00%	0.00%	0.00%				
Construcción del Sistema de Alcantarillado en Pacayhua, Distrito Margos, Provincia de Huánuco - Huánuco	Recursos	S/.	16,000.00	795,831.00	795,831.00	795,831.00	0.00	0.00	0.00%	0.00%	0.00%	S.I.	S.I.	PAPT	
Nuevas conexiones domiciliarias de agua en áreas urbanas	Producto	N°	0.00	0.00	0.00	0.00	0.00	0.00	---	---	---				
Nuevas conexiones domiciliarias de alcantarillado en áreas urbanas	Producto	N°	5.00	235.00	235.00	235.00	0.00	0.00	0.00%	0.00%	0.00%				
Transferencias Financieras Realizadas	Producto	N°	0.00	1.00	1.00	1.00	0.00	0.00	0.00%	0.00%	0.00%				
Mejoramiento y Ampliación del Sistema de Agua Potable, Alcantarillado y Tratamiento de Aguas Servidas de la localidad de Huacrachuco	Recursos	S/.	0.00	2,995,815.00	2,995,815.00	2,995,815.00	0.00	89,000.00	0.00%	2.97%	2.97%	S.I.	S.I.	PAPT	
Nuevas conexiones domiciliarias de agua en áreas urbanas	Producto	N°	0.00	292.00	301.00	301.00	0.00	0.00	0.00%	0.00%	0.00%				
Nuevas conexiones domiciliarias de alcantarillado en áreas urbanas	Producto	N°	0.00	292.00	301.00	301.00	0.00	0.00	0.00%	0.00%	0.00%				
Transferencias Financieras Realizadas	Producto	N°	0.00	1.00	1.00	1.00	0.00	1.00	0.00%	100.00%	100.00%				
Construcción del Sistema de Agua Potable y Alcantarillado del Centro Poblado La Esperanza y Anexos - Amarilis Huánuco, Provincia de Huánuco - Huánuco	Recursos	S/.	0.00	21,682,716.00	21,682,716.00	21,682,716.00	0.00	0.00	0.00%	0.00%	0.00%	S.I.	S.I.	PAPT	
Nuevas conexiones domiciliarias de agua en áreas urbanas	Producto	N°	0.00	2,175.00	2,175.00	2,175.00	0.00	0.00	0.00%	0.00%	0.00%				
Nuevas conexiones domiciliarias de alcantarillado en áreas urbanas	Producto	N°	0.00	2,175.00	2,175.00	2,175.00	0.00	0.00	0.00%	0.00%	0.00%				
Transferencias Financieras Realizadas	Producto	N°	0.00	1.00	1.00	1.00	0.00	0.00	0.00%	0.00%	0.00%				
Ampliación y Mejoramiento del Sistema de Desagüe de Singa, Distrito de Singa - Huamálles - Huánuco	Recursos	S/.	60,000.00	2,173,095.00	2,173,095.00	2,173,095.00	0.00	0.00	0.00%	0.00%	0.00%	S.I.	S.I.	PAPT	
Nuevas conexiones domiciliarias de agua en áreas urbanas	Producto	N°	0.00	0.00	0.00	0.00	0.00	0.00	---	---	---				
Nuevas conexiones domiciliarias de alcantarillado en áreas urbanas	Producto	N°	18.00	641.00	641.00	641.00	0.00	0.00	0.00%	0.00%	0.00%				
Transferencias Financieras Realizadas	Producto	N°	0.00	1.00	1.00	1.00	0.00	0.00	0.00%	0.00%	0.00%				
Ampliación y Mejoramiento del Sistema de Alcantarillado de la localidad de Chauán, Distrito de San Pedro de Chauán - Huánuco - Huánuco	Recursos	S/.	40,000.00	896,466.00	896,466.00	896,466.00	0.00	0.00	0.00%	0.00%	0.00%	S.I.	S.I.	PAPT	
Nuevas conexiones domiciliarias de agua en áreas urbanas	Producto	N°	4.00	90.00	90.00	90.00	0.00	0.00	0.00%	0.00%	0.00%				
Nuevas conexiones domiciliarias de alcantarillado en áreas urbanas	Producto	N°	4.00	90.00	90.00	90.00	0.00	0.00	0.00%	0.00%	0.00%				
Transferencias Financieras Realizadas	Producto	N°	0.00	1.00	1.00	1.00	0.00	0.00	0.00%	0.00%	0.00%				

FORMATO 4
Plan Estratégico Sectorial Multianual 2008-2015. Acciones e Indicadores de Producto
Sector Vivienda, Construcción y Saneamiento

Objetivo Estratégico General / Objetivo Estratégico Específico / Líneas de acción / Proyectos / Indicadores de Producto	Tipo de Indicador	Unidad de Medida	Línea Base 2007	2010 - I									PIA	PIM o Meta Modificada al 30.06.2009	Fuente de Información, Medios de Verificación
				Programación			Ejecución		% de Avance						
				Annual 2010 (1)	Acumulada 2008-2010 (2)	Total PESEM 2008-2015 (3)	Del I Semestre 2010 (4)	Al I Semestre 2008-2010 (5)	Semestral/ Anual 2010 (6)=(4)/(1)	Acumulada 2008-2010 (7)=(5)/(2)	Total PESEM 2008-2015 (8)=(5)/(3)				
Transferencias Financieras para Construcción del Sistema de Desague del Sector Mapresa - Naranjillo, Distrito de Luyando - Leoncio Prado - Huánuco	Recursos	S/.	0.00	0.00	6,989,375.00	6,989,375.00	0.00	0.00	---	0.00%	0.00%	S.I.	S.I.	PAPT	
Nuevas conexiones domiciliarias de agua en áreas urbanas	Producto	N°	0.00	0.00	0.00	0.00	0.00	0.00	---	---	---				
Nuevas conexiones domiciliarias de alcantarillado en áreas urbanas	Producto	N°	0.00	0.00	2,062.00	2,062.00	0.00	0.00	---	0.00%	0.00%				
Transferencias Financieras Realizadas	Producto	N°	0.00	0.00	1.00	1.00	0.00	0.00	---	0.00%	0.00%				
Ampliación y Mejoramiento del Sistema de Agua Potable y Construcción del Sistema de Alcantarillado de la localidad de Antil, Distrito de San Pedro de Chauán - Huánuco	Recursos	S/.	45,000.00	1,144,622.00	1,144,622.00	1,144,622.00	0.00	0.00	0.00%	0.00%	0.00%	S.I.	S.I.	PAPT	
Nuevas conexiones domiciliarias de agua en áreas urbanas	Producto	N°	5.00	115.00	115.00	115.00	0.00	0.00	0.00%	0.00%	0.00%				
Nuevas conexiones domiciliarias de alcantarillado en áreas urbanas	Producto	N°	5.00	115.00	115.00	115.00	0.00	0.00	0.00%	0.00%	0.00%				
Transferencias Financieras Realizadas	Producto	N°	0.00	1.00	1.00	1.00	0.00	0.00	0.00%	0.00%	0.00%				
Ampliación del Sistema de Agua Potable y Letrinas en la localidad de San Martín de Rosapampa, Distrito de Quivilla - Dos de Mayo - Huánuco	Recursos	S/.	0.00	146,702.00	151,239.00	151,239.00	0.00	151,239.00	0.00%	100.00%	100.00%	S.I.	S.I.	PAPT	
Nuevas conexiones domiciliarias de agua en áreas urbanas	Producto	N°	0.00	15.00	15.00	15.00	0.00	0.00	0.00%	0.00%	0.00%				
Nuevas conexiones domiciliarias de alcantarillado en áreas urbanas	Producto	N°	0.00	15.00	15.00	15.00	0.00	0.00	0.00%	0.00%	0.00%				
Transferencias Financieras Realizadas	Producto	N°	0.00	1.00	1.00	1.00	0.00	1.00	0.00%	100.00%	100.00%				
Construcción del Sistema de Agua Potable y Letrinas en la localidad de San Miguel de Yanana, Distrito de Quivilla - Dos de Mayo - Huánuco	Recursos	S/.	0.00	147,500.00	152,062.00	152,062.00	0.00	152,062.00	0.00%	100.00%	100.00%	S.I.	S.I.	PAPT	
Nuevas conexiones domiciliarias de agua en áreas urbanas	Producto	N°	0.00	15.00	15.00	15.00	0.00	0.00	0.00%	0.00%	0.00%				
Nuevas conexiones domiciliarias de alcantarillado en áreas urbanas	Producto	N°	0.00	15.00	15.00	15.00	0.00	0.00	0.00%	0.00%	0.00%				
Transferencias Financieras Realizadas	Producto	N°	0.00	1.00	1.00	1.00	0.00	1.00	0.00%	100.00%	100.00%				
Ampliación y Mejoramiento del Sistema de Agua Potable y Alcantarillado de la localidad de Cayrán-Distrito de San Francisco de Cayrán	Recursos	S/.	45,000.00	1,399,900.00	1,404,900.00	1,404,900.00	0.00	0.00	0.00%	0.00%	0.00%	S.I.	S.I.	PAPT	
Nuevas conexiones domiciliarias de agua en áreas urbanas	Producto	N°	5.00	140.00	141.00	141.00	0.00	0.00	0.00%	0.00%	0.00%				
Nuevas conexiones domiciliarias de alcantarillado en áreas urbanas	Producto	N°	5.00	140.00	141.00	141.00	0.00	0.00	0.00%	0.00%	0.00%				
Transferencias Financieras Realizadas	Producto	N°	0.00	1.00	1.00	1.00	0.00	0.00	0.00%	0.00%	0.00%				
Mejoramiento, Ampliación del Sistema de Agua Potable y Desague de Tomaykichwa, Distrito de Tomay Kichwa - Ambo - Huánuco	Recursos	S/.	0.00	2,999,650.00	3,092,650.00	3,092,650.00	0.00	93,000.00	0.00%	3.01%	3.01%	S.I.	S.I.	PAPT	
Nuevas conexiones domiciliarias de agua en áreas urbanas	Producto	N°	0.00	301.00	310.00	310.00	0.00	0.00	0.00%	0.00%	0.00%				
Nuevas conexiones domiciliarias de alcantarillado en áreas urbanas	Producto	N°	0.00	301.00	310.00	310.00	0.00	0.00	0.00%	0.00%	0.00%				
Transferencias Financieras Realizadas	Producto	N°	0.00	1.00	1.00	1.00	0.00	1.00	0.00%	100.00%	100.00%				
Instalación del Sistema de Agua Potable y Desague de Quicacan, Distrito de Tomay Kichwa - Ambo - Huánuco	Recursos	S/.	0.00	1,166,300.00	1,202,300.00	1,202,300.00	0.00	36,000.00	0.00%	2.99%	2.99%	S.I.	S.I.	PAPT	
Nuevas conexiones domiciliarias de agua en áreas urbanas	Producto	N°	0.00	117.00	121.00	121.00	0.00	0.00	0.00%	0.00%	0.00%				
Nuevas conexiones domiciliarias de alcantarillado en áreas urbanas	Producto	N°	0.00	117.00	121.00	121.00	0.00	0.00	0.00%	0.00%	0.00%				
Transferencias Financieras Realizadas	Producto	N°	0.00	1.00	1.00	1.00	0.00	1.00	0.00%	100.00%	100.00%				
Instalación del Sistema de Agua Potable y Desague de Las Pampas, Distrito de Tomay Kichwa - Ambo - Huánuco	Recursos	S/.	0.00	2,294,773.00	2,365,773.00	2,365,773.00	0.00	71,000.00	0.00%	3.00%	3.00%	S.I.	S.I.	PAPT	
Nuevas conexiones domiciliarias de agua en áreas urbanas	Producto	N°	0.00	230.00	237.00	237.00	0.00	0.00	0.00%	0.00%	0.00%				
Nuevas conexiones domiciliarias de alcantarillado en áreas urbanas	Producto	N°	0.00	230.00	237.00	237.00	0.00	0.00	0.00%	0.00%	0.00%				
Transferencias Financieras Realizadas	Producto	N°	0.00	1.00	1.00	1.00	0.00	1.00	0.00%	100.00%	100.00%				
Ampliación y Mejoramiento del Sistema de Agua Potable y Construcción del Sistema de Alcantarillado de las 7 localidades del Distrito de San Pedro de Chauán - Huánuco	Recursos	S/.	0.00	5,506,447.00	5,681,324.00	5,681,324.00	0.00	122,414.00	0.00%	2.15%	2.15%	S.I.	S.I.	PAPT	
Nuevas conexiones domiciliarias de agua en áreas urbanas	Producto	N°	0.00	552.00	570.00	570.00	0.00	0.00	0.00%	0.00%	0.00%				
Nuevas conexiones domiciliarias de alcantarillado en áreas urbanas	Producto	N°	0.00	552.00	570.00	570.00	0.00	0.00	0.00%	0.00%	0.00%				
Transferencias Financieras Realizadas	Producto	N°	0.00	1.00	1.00	1.00	0.00	1.00	0.00%	100.00%	100.00%				
Instalación de los Sistemas de Agua Potable y Alcantarillado de las localidades de Liberación de Yaurán, San Luis de Lincaj, Chinchopata, Runtog, Ranrash y San Juan de la Libertad, Distrito de San Pedro de Chauán - Huánuco	Recursos	S/.	0.00	5,658,802.00	5,829,241.00	5,829,241.00	0.00	119,307.00	0.00%	2.05%	2.05%	S.I.	S.I.	PAPT	
Nuevas conexiones domiciliarias de agua en áreas urbanas	Producto	N°	0.00	568.00	585.00	585.00	0.00	0.00	0.00%	0.00%	0.00%				
Nuevas conexiones domiciliarias de alcantarillado en áreas urbanas	Producto	N°	0.00	568.00	585.00	585.00	0.00	0.00	0.00%	0.00%	0.00%				
Transferencias Financieras Realizadas	Producto	N°	0.00	1.00	1.00	1.00	0.00	1.00	0.00%	100.00%	100.00%				
Rehabilitación y Ampliación del Sistema de Agua Potable, Alcantarillado y Letrinas de Choras y Mesapampa Choras, Distrito de Choras - Yarowilca Huánuco	Recursos	S/.	0.00	2,391,089.00	2,426,089.00	2,426,089.00	0.00	97,044.00	0.00%	4.00%	4.00%	S.I.	S.I.	PAPT	
Nuevas conexiones domiciliarias de agua en áreas urbanas	Producto	N°	0.00	240.00	244.00	244.00	0.00	0.00	0.00%	0.00%	0.00%				
Nuevas conexiones domiciliarias de alcantarillado en áreas urbanas	Producto	N°	0.00	240.00	244.00	244.00	0.00	0.00	0.00%	0.00%	0.00%				
Transferencias Financieras Realizadas	Producto	N°	0.00	1.00	1.00	1.00	0.00	1.00	0.00%	100.00%	100.00%				

Objetivo Estratégico General / Objetivo Estratégico Específico / Líneas de acción / Proyectos / Indicadores de Producto	Tipo de Indicador	Unidad de Medida	Línea Base 2007	2010 - I									PIA	PIM o Meta Modificada al 30.06.2009	Fuente de Información, Medios de Verificación
				Programación			Ejecución			% de Avance					
				Annual 2010 (1)	Acumulada 2008-2010 (2)	Total PESEM 2008-2015 (3)	Del I Semestre 2010 (4)	Al I Semestre 2008-2010 (5)	Semestral/ Anual 2010 (6)=(4)/(1)	Acumulada 2008-2010 (7)=(5)/(2)	Total PESEM 2008-2015 (8)=(5)/(3)				
Instalación del Sistema de Agua Potable y Alcantarillado de la localidad de Andas, Distrito de Jacas Grande - Huamales - Huánuco	Recursos	S/.	0.00	1,853,163.00	1,910,663.00	1,910,663.00	0.00	57,500.00	0.00%	3.01%	3.01%	S.I.	S.I.	PAPT	
Nuevas conexiones domiciliarias de agua en áreas urbanas	Producto	N°	0.00	186.00	192.00	192.00	0.00	0.00	0.00%	0.00%	0.00%				
Nuevas conexiones domiciliarias de alcantarillado en áreas urbanas	Producto	N°	0.00	186.00	192.00	192.00	0.00	0.00	0.00%	0.00%	0.00%				
Transferencias Financieras Realizadas	Producto	N°	0.00	1.00	1.00	1.00	0.00	1.00	0.00%	100.00%	100.00%				
Instalación del Sistema de Agua Potable y Alcantarillado de la localidad de Honoría, Distrito de Honoría - Puerto Inca - Huánuco	Recursos	S/.	0.00	3,527,628.00	3,636,753.00	3,636,753.00	0.00	109,125.00	0.00%	3.00%	3.00%	S.I.	S.I.	PAPT	
Nuevas conexiones domiciliarias de agua en áreas urbanas	Producto	N°	0.00	354.00	365.00	365.00	0.00	0.00	0.00%	0.00%	0.00%				
Nuevas conexiones domiciliarias de alcantarillado en áreas urbanas	Producto	N°	0.00	354.00	365.00	365.00	0.00	0.00	0.00%	0.00%	0.00%				
Transferencias Financieras Realizadas	Producto	N°	0.00	1.00	1.00	1.00	0.00	1.00	0.00%	100.00%	100.00%				
Instalación del sistema de agua potable y alcantarillado de la localidad de Carhuapata, distrito de Jacas Grande - Huamales-Huánuco	Recursos	S/.	0.00	0.00	0.00	0.00	0.00	0.00	---	---	---	S.I.	S.I.	PAPT	
Nuevas conexiones domiciliarias de agua en áreas urbanas	Producto	N°	0.00	0.00	0.00	0.00	0.00	0.00	---	---	---				
Nuevas conexiones domiciliarias de alcantarillado en áreas urbanas	Producto	N°	0.00	0.00	0.00	0.00	0.00	0.00	---	---	---				
Transferencias Financieras Realizadas	Producto	N°	0.00	0.00	0.00	0.00	0.00	0.00	---	---	---				
Mejoramiento y Ampliación del Sistema de Agua Potable e Instalación del Sistema de Alcantarillado de la localidad de Quircan	Recursos	S/.	0.00	0.00	0.00	0.00	0.00	0.00	---	---	---	S.I.	S.I.	PAPT	
Nuevas conexiones domiciliarias de agua en áreas urbanas	Producto	N°	0.00	0.00	0.00	0.00	0.00	0.00	---	---	---				
Nuevas conexiones domiciliarias de alcantarillado en áreas urbanas	Producto	N°	0.00	0.00	0.00	0.00	0.00	0.00	---	---	---				
Transferencias Financieras Realizadas	Producto	N°	0.00	0.00	0.00	0.00	0.00	0.00	---	---	---				
Instalación de Alcantarillado y Ampliación de Agua Potable de Huancán, distrito de Chuquus - Dos de Mayo -Huánuco	Recursos	S/.	0.00	0.00	0.00	0.00	0.00	0.00	---	---	---	S.I.	S.I.	PAPT	
Nuevas conexiones domiciliarias de agua en áreas urbanas	Producto	N°	0.00	0.00	0.00	0.00	0.00	0.00	---	---	---				
Nuevas conexiones domiciliarias de alcantarillado en áreas urbanas	Producto	N°	0.00	0.00	0.00	0.00	0.00	0.00	---	---	---				
Transferencias Financieras Realizadas	Producto	N°	0.00	0.00	0.00	0.00	0.00	0.00	---	---	---				
Rehabilitación y Ampliación del Sistema de Agua Potable y Alcantarillado de Conchamarca y Anexos Conchamarca	Recursos	S/.	0.00	0.00	0.00	0.00	0.00	0.00	---	---	---				
Nuevas conexiones domiciliarias de agua en áreas urbanas	Producto	N°	0.00	0.00	0.00	0.00	0.00	0.00	---	---	---				
Nuevas conexiones domiciliarias de alcantarillado en áreas urbanas	Producto	N°	0.00	0.00	0.00	0.00	0.00	0.00	---	---	---				
Transferencias Financieras Realizadas	Producto	N°	0.00	0.00	0.00	0.00	0.00	0.00	---	---	---				
Rehabilitación y ampliación del sistema de agua potable, alcantarillado y letrinas de Tashga Choras, distrito de Choras	Recursos	S/.	0.00	0.00	0.00	0.00	0.00	0.00	---	---	---	S.I.	S.I.	PAPT	
Nuevas conexiones domiciliarias de agua en áreas urbanas	Producto	N°	0.00	0.00	0.00	0.00	0.00	0.00	---	---	---				
Nuevas conexiones domiciliarias de alcantarillado en áreas urbanas	Producto	N°	0.00	0.00	0.00	0.00	0.00	0.00	---	---	---				
Transferencias Financieras Realizadas	Producto	N°	0.00	0.00	0.00	0.00	0.00	0.00	---	---	---				
Rehabilitación y Ampliación del Sistema de Agua Potable, Alcantarillado y Letrinas de Colpa Colpa, distrito de Choras-Yarowilca	Recursos	S/.	0.00	0.00	0.00	0.00	0.00	0.00	---	---	---	S.I.	S.I.	PAPT	
Nuevas conexiones domiciliarias de agua en áreas urbanas	Producto	N°	0.00	0.00	0.00	0.00	0.00	0.00	---	---	---				
Nuevas conexiones domiciliarias de alcantarillado en áreas urbanas	Producto	N°	0.00	0.00	0.00	0.00	0.00	0.00	---	---	---				
Transferencias Financieras Realizadas	Producto	N°	0.00	0.00	0.00	0.00	0.00	0.00	---	---	---				
Mejoramiento y Ampliación de los Sistemas de Agua Potable y Alcantarillado de la localidad de Coquín, distrito de Colpas, provincia de Ambo	Recursos	S/.	0.00	0.00	0.00	0.00	0.00	0.00	---	---	---	S.I.	S.I.	PAPT	
Nuevas conexiones domiciliarias de agua en áreas urbanas	Producto	N°	0.00	0.00	0.00	0.00	0.00	0.00	---	---	---				
Nuevas conexiones domiciliarias de alcantarillado en áreas urbanas	Producto	N°	0.00	0.00	0.00	0.00	0.00	0.00	---	---	---				
Transferencias Financieras Realizadas	Producto	N°	0.00	0.00	0.00	0.00	0.00	0.00	---	---	---				
Mejoramiento y Ampliación de los Sistemas de Agua Potable y Alcantarillado de la localidad de Colpas, provincia de Ambo	Recursos	S/.	0.00	0.00	0.00	0.00	0.00	0.00	---	---	---	S.I.	S.I.	PAPT	
Nuevas conexiones domiciliarias de agua en áreas urbanas	Producto	N°	0.00	0.00	0.00	0.00	0.00	0.00	---	---	---				
Nuevas conexiones domiciliarias de alcantarillado en áreas urbanas	Producto	N°	0.00	0.00	0.00	0.00	0.00	0.00	---	---	---				
Transferencias Financieras Realizadas	Producto	N°	0.00	0.00	0.00	0.00	0.00	0.00	---	---	---				
Construcción de los Sistemas de Agua Potable y Alcantarillado en las localidades de San Pablo de Larjas, Higuera, Huacalla y Huayocoto Quisqui	Recursos	S/.	0.00	0.00	0.00	0.00	0.00	0.00	---	---	---	S.I.	S.I.	PAPT	
Nuevas conexiones domiciliarias de agua en áreas urbanas	Producto	N°	0.00	0.00	0.00	0.00	0.00	0.00	---	---	---				
Nuevas conexiones domiciliarias de alcantarillado en áreas urbanas	Producto	N°	0.00	0.00	0.00	0.00	0.00	0.00	---	---	---				
Transferencias Financieras Realizadas	Producto	N°	0.00	0.00	0.00	0.00	0.00	0.00	---	---	---				

Objetivo Estratégico General / Objetivo Estratégico Específico / Líneas de acción / Proyectos / Indicadores de Producto	Tipo de Indicador	Unidad de Medida	Línea Base 2007	2010 - I										Fuente de Información, Medios de Verificación		
				Programación			Ejecución		% de Avance			PIA	PIM o Meta Modificada al 30.06.2009			
				Anual 2010 (1)	Acumulada 2008-2010 (2)	Total PESEM 2008-2015 (3)	Del I Semestre 2010 (4)	Al I Semestre 2008-2010 (5)	Semestral/ Anual 2010 (6)=(4)/(1)	Acumulada 2008-2010 (7)=(5)/(2)	Total PESEM 2008-2015 (8)=(5)/(3)					
Ampliación y Mejoramiento de los Sistemas de Agua Potable y Construcción de los Sistemas de Alcantarillado en las 07 localidades rurales del dist.de Cuzco	Recursos	S/.	0.00	0.00	0.00	0.00	0.00	0.00	0.00	0.00	---	---	---	S.I.	S.I.	PAPT
Nuevas conexiones domiciliarias de agua en áreas urbanas	Producto	N°	0.00	0.00	0.00	0.00	0.00	0.00	0.00	0.00	---	---	---			
Nuevas conexiones domiciliarias de alcantarillado en áreas urbanas	Producto	N°	0.00	0.00	0.00	0.00	0.00	0.00	0.00	0.00	---	---	---			
Transferencias Financieras Realizadas	Producto	N°	0.00	0.00	0.00	0.00	0.00	0.00	0.00	0.00	---	---	---			
Instalación de Agua Potable y Letrinas Sanitarias de la localidad de San Miguel de Coyas, distrito de Arancay-Huamales	Recursos	S/.	0.00	0.00	0.00	0.00	0.00	0.00	0.00	0.00	---	---	---	S.I.	S.I.	PAPT
Nuevas conexiones domiciliarias de agua en áreas urbanas	Producto	N°	0.00	0.00	0.00	0.00	0.00	0.00	0.00	0.00	---	---	---			
Nuevas conexiones domiciliarias de alcantarillado en áreas urbanas	Producto	N°	0.00	0.00	0.00	0.00	0.00	0.00	0.00	0.00	---	---	---			
Transferencias Financieras Realizadas	Producto	N°	0.00	0.00	0.00	0.00	0.00	0.00	0.00	0.00	---	---	---			
Instalación del Sistema de Agua Potable y Ampliación del Sistema de Alcantarillado de Chavín de Paríarca, distrito de Chavín de Paríarca	Recursos	S/.	0.00	0.00	0.00	0.00	0.00	0.00	0.00	0.00	---	---	---	S.I.	S.I.	PAPT
Nuevas conexiones domiciliarias de agua en áreas urbanas	Producto	N°	0.00	0.00	0.00	0.00	0.00	0.00	0.00	0.00	---	---	---			
Nuevas conexiones domiciliarias de alcantarillado en áreas urbanas	Producto	N°	0.00	0.00	0.00	0.00	0.00	0.00	0.00	0.00	---	---	---			
Transferencias Financieras Realizadas	Producto	N°	0.00	0.00	0.00	0.00	0.00	0.00	0.00	0.00	---	---	---			
Instalación del Sistema de Agua Potable, Alcantarillado y letrinas de la localidad de Tantacoto, distrito de Marías Dos de Mayo	Recursos	S/.	0.00	0.00	0.00	0.00	0.00	0.00	0.00	0.00	---	---	---	S.I.	S.I.	PAPT
Nuevas conexiones domiciliarias de agua en áreas urbanas	Producto	N°	0.00	0.00	0.00	0.00	0.00	0.00	0.00	0.00	---	---	---			
Nuevas conexiones domiciliarias de alcantarillado en áreas urbanas	Producto	N°	0.00	0.00	0.00	0.00	0.00	0.00	0.00	0.00	---	---	---			
Transferencias Financieras Realizadas	Producto	N°	0.00	0.00	0.00	0.00	0.00	0.00	0.00	0.00	---	---	---			
Rehabilitación y Ampliación del Sistema de Agua Potable y Alcantarillado de la localidad de Marías Marías, distrito de Marías Dos de Mayo	Recursos	S/.	0.00	0.00	0.00	0.00	0.00	0.00	0.00	0.00	---	---	---	S.I.	S.I.	PAPT
Nuevas conexiones domiciliarias de agua en áreas urbanas	Producto	N°	0.00	0.00	0.00	0.00	0.00	0.00	0.00	0.00	---	---	---			
Nuevas conexiones domiciliarias de alcantarillado en áreas urbanas	Producto	N°	0.00	0.00	0.00	0.00	0.00	0.00	0.00	0.00	---	---	---			
Transferencias Financieras Realizadas	Producto	N°	0.00	0.00	0.00	0.00	0.00	0.00	0.00	0.00	---	---	---			
Construcción del Sistema de Agua Potable, Alcantarillado y letrinas de las localidades de Ichic Marías y Patay Rondos Marías	Recursos	S/.	0.00	0.00	0.00	0.00	0.00	0.00	0.00	0.00	---	---	---	S.I.	S.I.	PAPT
Nuevas conexiones domiciliarias de agua en áreas urbanas	Producto	N°	0.00	0.00	0.00	0.00	0.00	0.00	0.00	0.00	---	---	---			
Nuevas conexiones domiciliarias de alcantarillado en áreas urbanas	Producto	N°	0.00	0.00	0.00	0.00	0.00	0.00	0.00	0.00	---	---	---			
Transferencias Financieras Realizadas	Producto	N°	0.00	0.00	0.00	0.00	0.00	0.00	0.00	0.00	---	---	---			
Mejoramiento y Ampliación del Sistema de Agua Potable e Instalación del Sistema de Alcantarillado de la localidad de San Isidro-Sortilegio Hermilio Valdivia Leoncio Prado Huaruco	Recursos	S/.	0.00	0.00	0.00	0.00	0.00	0.00	0.00	0.00	---	---	---	S.I.	S.I.	PAPT
Nuevas conexiones domiciliarias de agua en áreas urbanas	Producto	N°	0.00	0.00	0.00	0.00	0.00	0.00	0.00	0.00	---	---	---			
Nuevas conexiones domiciliarias de alcantarillado en áreas urbanas	Producto	N°	0.00	0.00	0.00	0.00	0.00	0.00	0.00	0.00	---	---	---			
Transferencias Financieras Realizadas	Producto	N°	0.00	0.00	0.00	0.00	0.00	0.00	0.00	0.00	---	---	---			
Instalación del Sistema de Agua Potable y Alcantarillado del centro poblado de Huanzapampa, distrito de Yanas - Dos de Mayo	Recursos	S/.	0.00	0.00	0.00	0.00	0.00	0.00	0.00	0.00	---	---	---	S.I.	S.I.	PAPT
Nuevas conexiones domiciliarias de agua en áreas urbanas	Producto	N°	0.00	0.00	0.00	0.00	0.00	0.00	0.00	0.00	---	---	---			
Nuevas conexiones domiciliarias de alcantarillado en áreas urbanas	Producto	N°	0.00	0.00	0.00	0.00	0.00	0.00	0.00	0.00	---	---	---			
Transferencias Financieras Realizadas	Producto	N°	0.00	0.00	0.00	0.00	0.00	0.00	0.00	0.00	---	---	---			
Mejoramiento del Sistema de Agua Potable y Construcción del Sistema de Alcantarillado en el centro poblado de Pampas de Flores	Recursos	S/.	0.00	0.00	0.00	0.00	0.00	0.00	0.00	0.00	---	---	---	S.I.	S.I.	PAPT
Nuevas conexiones domiciliarias de agua en áreas urbanas	Producto	N°	0.00	0.00	0.00	0.00	0.00	0.00	0.00	0.00	---	---	---			
Nuevas conexiones domiciliarias de alcantarillado en áreas urbanas	Producto	N°	0.00	0.00	0.00	0.00	0.00	0.00	0.00	0.00	---	---	---			
Transferencias Financieras Realizadas	Producto	N°	0.00	0.00	0.00	0.00	0.00	0.00	0.00	0.00	---	---	---			
Construcción del Sistema de Agua y Desague del centro poblado Paraiso distrito de Cholon	Recursos	S/.	0.00	0.00	0.00	0.00	0.00	0.00	0.00	0.00	---	---	---	S.I.	S.I.	PAPT
Nuevas conexiones domiciliarias de agua en áreas urbanas	Producto	N°	0.00	0.00	0.00	0.00	0.00	0.00	0.00	0.00	---	---	---			
Nuevas conexiones domiciliarias de alcantarillado en áreas urbanas	Producto	N°	0.00	0.00	0.00	0.00	0.00	0.00	0.00	0.00	---	---	---			
Transferencias Financieras Realizadas	Producto	N°	0.00	0.00	0.00	0.00	0.00	0.00	0.00	0.00	---	---	---			
Construcción y Mejoramiento del Sistema de Agua Potable, Sistema de Alcantarillado del centro poblado La Morada, distrito de Cholon	Recursos	S/.	0.00	0.00	0.00	0.00	0.00	0.00	0.00	0.00	---	---	---	S.I.	S.I.	PAPT
Nuevas conexiones domiciliarias de agua en áreas urbanas	Producto	N°	0.00	0.00	0.00	0.00	0.00	0.00	0.00	0.00	---	---	---			
Nuevas conexiones domiciliarias de alcantarillado en áreas urbanas	Producto	N°	0.00	0.00	0.00	0.00	0.00	0.00	0.00	0.00	---	---	---			
Transferencias Financieras Realizadas	Producto	N°	0.00	0.00	0.00	0.00	0.00	0.00	0.00	0.00	---	---	---			

Objetivo Estratégico General / Objetivo Estratégico Específico / Líneas de acción / Proyectos / Indicadores de Producto	Tipo de Indicador	Unidad de Medida	Línea Base 2007	2010 - I									PIA	PIM o Meta Modificada al 30.06.2009	Fuente de Información, Medios de Verificación	
				Programación			Ejecución		% de Avance							
				Anual 2010 (1)	Acumulada 2008-2010 (2)	Total PESEM 2008-2015 (3)	Del I Semestre 2010 (4)	Al I Semestre 2008-2010 (5)	Semestral/ Anual 2010 (6)=(4)/(1)	Acumulada 2008-2010 (7)=(5)/(2)	Total PESEM 2008-2015 (8)=(5)/(3)					
Construcción, Mejoramiento, Ampliación del Sistema de Agua Potable, Alcantarillado y letrinas de las localidades de Urpish, Jirca, Huancash, Chesquis, Campamento y Chococanga	Recursos	S/.	0.00	0.00	0.00	0.00	0.00	0.00	0.00	0.00	---	---	---	S.I.	S.I.	PAPT
Nuevas conexiones domiciliarias de agua en áreas urbanas	Producto	N°	0.00	0.00	0.00	0.00	0.00	0.00	0.00	0.00	---	---	---			
Nuevas conexiones domiciliarias de alcantarillado en áreas urbanas	Producto	N°	0.00	0.00	0.00	0.00	0.00	0.00	0.00	0.00	---	---	---			
Transferencias Financieras Realizadas	Producto	N°	0.00	0.00	0.00	0.00	0.00	0.00	0.00	0.00	---	---	---			
Construcción Sistema de Alcantarillado de Chapacara, distrito de Jirca, Huamallas Huánuco	Recursos	S/.	0.00	0.00	0.00	0.00	0.00	0.00	0.00	0.00	---	---	---	S.I.	S.I.	PAPT
Nuevas conexiones domiciliarias de agua en áreas urbanas	Producto	N°	0.00	0.00	0.00	0.00	0.00	0.00	0.00	0.00	---	---	---			
Nuevas conexiones domiciliarias de alcantarillado en áreas urbanas	Producto	N°	0.00	0.00	0.00	0.00	0.00	0.00	0.00	0.00	---	---	---			
Transferencias Financieras Realizadas	Producto	N°	0.00	0.00	0.00	0.00	0.00	0.00	0.00	0.00	---	---	---			
Instalación del Sistema de Agua Potable y Letrinas para la localidad Pariash, distrito de Tantomayo Huamallas	Recursos	S/.	0.00	0.00	0.00	0.00	0.00	0.00	0.00	0.00	---	---	---	S.I.	S.I.	PAPT
Nuevas conexiones domiciliarias de agua en áreas urbanas	Producto	N°	0.00	0.00	0.00	0.00	0.00	0.00	0.00	0.00	---	---	---			
Nuevas conexiones domiciliarias de alcantarillado en áreas urbanas	Producto	N°	0.00	0.00	0.00	0.00	0.00	0.00	0.00	0.00	---	---	---			
Transferencias Financieras Realizadas	Producto	N°	0.00	0.00	0.00	0.00	0.00	0.00	0.00	0.00	---	---	---			
Mejoramiento y Ampliación del Sistema de Agua Potable e Instalación del Sistema de Alcantarillado de la localidad de Acochacan, distrito de San Francisco Ambo Huánuco	Recursos	S/.	0.00	0.00	0.00	0.00	0.00	0.00	0.00	0.00	---	---	---	S.I.	S.I.	PAPT
Nuevas conexiones domiciliarias de agua en áreas urbanas	Producto	N°	0.00	0.00	0.00	0.00	0.00	0.00	0.00	0.00	---	---	---			
Nuevas conexiones domiciliarias de alcantarillado en áreas urbanas	Producto	N°	0.00	0.00	0.00	0.00	0.00	0.00	0.00	0.00	---	---	---			
Transferencias Financieras Realizadas	Producto	N°	0.00	0.00	0.00	0.00	0.00	0.00	0.00	0.00	---	---	---			
Ampliación del Sistema de Desague del centro poblado de Cachicoto, distrito de Chavin de Paríarca	Recursos	S/.	0.00	0.00	0.00	0.00	0.00	0.00	0.00	0.00	---	---	---	S.I.	S.I.	PAPT
Nuevas conexiones domiciliarias de agua en áreas urbanas	Producto	N°	0.00	0.00	0.00	0.00	0.00	0.00	0.00	0.00	---	---	---			
Nuevas conexiones domiciliarias de alcantarillado en áreas urbanas	Producto	N°	0.00	0.00	0.00	0.00	0.00	0.00	0.00	0.00	---	---	---			
Transferencias Financieras Realizadas	Producto	N°	0.00	0.00	0.00	0.00	0.00	0.00	0.00	0.00	---	---	---			
Instalación del Sistema de Agua Potable y Alcantarillado del centro poblado de Casacancha, distrito de Yanas Dos de Mayo Huánuco	Recursos	S/.	0.00	0.00	0.00	0.00	0.00	0.00	0.00	0.00	---	---	---	S.I.	S.I.	PAPT
Nuevas conexiones domiciliarias de agua en áreas urbanas	Producto	N°	0.00	0.00	0.00	0.00	0.00	0.00	0.00	0.00	---	---	---			
Nuevas conexiones domiciliarias de alcantarillado en áreas urbanas	Producto	N°	0.00	0.00	0.00	0.00	0.00	0.00	0.00	0.00	---	---	---			
Transferencias Financieras Realizadas	Producto	N°	0.00	0.00	0.00	0.00	0.00	0.00	0.00	0.00	---	---	---			
Instalación del Sistema de Agua Potable y Alcantarillado de la localidad de Catas, distrito de Arancay	Recursos	S/.	0.00	0.00	0.00	0.00	0.00	0.00	0.00	0.00	---	---	---	S.I.	S.I.	PAPT
Nuevas conexiones domiciliarias de agua en áreas urbanas	Producto	N°	0.00	0.00	0.00	0.00	0.00	0.00	0.00	0.00	---	---	---			
Nuevas conexiones domiciliarias de alcantarillado en áreas urbanas	Producto	N°	0.00	0.00	0.00	0.00	0.00	0.00	0.00	0.00	---	---	---			
Transferencias Financieras Realizadas	Producto	N°	0.00	0.00	0.00	0.00	0.00	0.00	0.00	0.00	---	---	---			
Construcción del Sistema de Agua Potable y letrinas del centro poblado de Huamánripa, distrito de Chavin de Paríarca Huamallas Huánuco	Recursos	S/.	0.00	0.00	0.00	0.00	0.00	0.00	0.00	0.00	---	---	---	S.I.	S.I.	PAPT
Nuevas conexiones domiciliarias de agua en áreas urbanas	Producto	N°	0.00	0.00	0.00	0.00	0.00	0.00	0.00	0.00	---	---	---			
Nuevas conexiones domiciliarias de alcantarillado en áreas urbanas	Producto	N°	0.00	0.00	0.00	0.00	0.00	0.00	0.00	0.00	---	---	---			
Transferencias Financieras Realizadas	Producto	N°	0.00	0.00	0.00	0.00	0.00	0.00	0.00	0.00	---	---	---			
Construcción del Sistema de Agua Potable y Letrinas del centro poblado de Perlapampa, distrito de Chavin de Paríarca	Recursos	S/.	0.00	0.00	0.00	0.00	0.00	0.00	0.00	0.00	---	---	---	S.I.	S.I.	PAPT
Nuevas conexiones domiciliarias de agua en áreas urbanas	Producto	N°	0.00	0.00	0.00	0.00	0.00	0.00	0.00	0.00	---	---	---			
Nuevas conexiones domiciliarias de alcantarillado en áreas urbanas	Producto	N°	0.00	0.00	0.00	0.00	0.00	0.00	0.00	0.00	---	---	---			
Transferencias Financieras Realizadas	Producto	N°	0.00	0.00	0.00	0.00	0.00	0.00	0.00	0.00	---	---	---			
Construcción del desague, tanque imhoff, filtro biológico de Yanag, centro poblado menor Corazón de Jesús, distrito de Pilco Marca	Recursos	S/.	0.00	0.00	0.00	0.00	0.00	0.00	0.00	0.00	---	---	---	S.I.	S.I.	PAPT
Nuevas conexiones domiciliarias de agua en áreas urbanas	Producto	N°	0.00	0.00	0.00	0.00	0.00	0.00	0.00	0.00	---	---	---			
Nuevas conexiones domiciliarias de alcantarillado en áreas urbanas	Producto	N°	0.00	0.00	0.00	0.00	0.00	0.00	0.00	0.00	---	---	---			
Transferencias Financieras Realizadas	Producto	N°	0.00	0.00	0.00	0.00	0.00	0.00	0.00	0.00	---	---	---			
Mejoramiento y Ampliación del Sistema de Agua Potable y Alcantarillado de la localidad de Shunqui, distrito de Shunqui	Recursos	S/.	0.00	0.00	0.00	0.00	0.00	0.00	0.00	0.00	---	---	---	S.I.	S.I.	PAPT
Nuevas conexiones domiciliarias de agua en áreas urbanas	Producto	N°	0.00	0.00	0.00	0.00	0.00	0.00	0.00	0.00	---	---	---			
Nuevas conexiones domiciliarias de alcantarillado en áreas urbanas	Producto	N°	0.00	0.00	0.00	0.00	0.00	0.00	0.00	0.00	---	---	---			
Transferencias Financieras Realizadas	Producto	N°	0.00	0.00	0.00	0.00	0.00	0.00	0.00	0.00	---	---	---			

Objetivo Estratégico General / Objetivo Estratégico Específico / Líneas de acción / Proyectos / Indicadores de Producto	Tipo de Indicador	Unidad de Medida	Línea Base 2007	2010 - I										Fuente de Información, Medios de Verificación	
				Programación			Ejecución		% de Avance			PIA	PIM o Meta Modificada al 30.06.2009		
				Annual 2010 (1)	Acumulada 2008-2010 (2)	Total PESEM 2008-2015 (3)	Del I Semestre 2010 (4)	Al I Semestre 2008-2010 (5)	Semestral/ Anual 2010 (6)=(4)/(1)	Acumulada 2008-2010 (7)=(5)/(2)	Total PESEM 2008-2015 (8)=(5)/(3)				
Construcción del Sistema de Desague del centro poblado Tazo Grande, distrito de Chavin de Paríarca	Recursos	S/.	0.00	0.00	0.00	0.00	0.00	0.00	0.00	---	---	---	S.I.	S.I.	PAPT
Nuevas conexiones domiciliarias de agua en áreas urbanas	Producto	Nº	0.00	0.00	0.00	0.00	0.00	0.00	0.00	---	---	---			
Nuevas conexiones domiciliarias de alcantarillado en áreas urbanas	Producto	Nº	0.00	0.00	0.00	0.00	0.00	0.00	0.00	---	---	---			
Transferencias Financieras Realizadas	Producto	Nº	0.00	0.00	0.00	0.00	0.00	0.00	0.00	---	---	---			
Ampliación de Sistema de Agua Potable y Alcantarillado de Quipran, distrito de Chavin de Paríarca-Huamalis-Huánuco	Recursos	S/.	0.00	0.00	0.00	0.00	0.00	0.00	0.00	---	---	---	S.I.	S.I.	PAPT
Nuevas conexiones domiciliarias de agua en áreas urbanas	Producto	Nº	0.00	0.00	0.00	0.00	0.00	0.00	0.00	---	---	---			
Nuevas conexiones domiciliarias de alcantarillado en áreas urbanas	Producto	Nº	0.00	0.00	0.00	0.00	0.00	0.00	0.00	---	---	---			
Transferencias Financieras Realizadas	Producto	Nº	0.00	0.00	0.00	0.00	0.00	0.00	0.00	---	---	---			
Ampliación, Mejoramiento y obras complementarias de los Sistemas de Agua Potable y Desague del centro poblado San Pedro de Chonta	Recursos	S/.	0.00	0.00	0.00	0.00	0.00	0.00	0.00	---	---	---	S.I.	S.I.	PAPT
Nuevas conexiones domiciliarias de agua en áreas urbanas	Producto	Nº	0.00	0.00	0.00	0.00	0.00	0.00	0.00	---	---	---			
Nuevas conexiones domiciliarias de alcantarillado en áreas urbanas	Producto	Nº	0.00	0.00	0.00	0.00	0.00	0.00	0.00	---	---	---			
Transferencias Financieras Realizadas	Producto	Nº	0.00	0.00	0.00	0.00	0.00	0.00	0.00	---	---	---			
Ampliación del Sistema de Agua Potable e Instalación del Sistema de Alcantarillado de Jachahuayin, distrito de Yanas	Recursos	S/.	0.00	0.00	0.00	0.00	0.00	0.00	0.00	---	---	---	S.I.	S.I.	PAPT
Nuevas conexiones domiciliarias de agua en áreas urbanas	Producto	Nº	0.00	0.00	0.00	0.00	0.00	0.00	0.00	---	---	---			
Nuevas conexiones domiciliarias de alcantarillado en áreas urbanas	Producto	Nº	0.00	0.00	0.00	0.00	0.00	0.00	0.00	---	---	---			
Transferencias Financieras Realizadas	Producto	Nº	0.00	0.00	0.00	0.00	0.00	0.00	0.00	---	---	---			
Construcción del Sistema de Desague del centro poblado de La Libertad Cañarapa, distrito de Chavin de Paríarca	Recursos	S/.	0.00	0.00	0.00	0.00	0.00	0.00	0.00	---	---	---	S.I.	S.I.	PAPT
Nuevas conexiones domiciliarias de agua en áreas urbanas	Producto	Nº	0.00	0.00	0.00	0.00	0.00	0.00	0.00	---	---	---			
Nuevas conexiones domiciliarias de alcantarillado en áreas urbanas	Producto	Nº	0.00	0.00	0.00	0.00	0.00	0.00	0.00	---	---	---			
Transferencias Financieras Realizadas	Producto	Nº	0.00	0.00	0.00	0.00	0.00	0.00	0.00	---	---	---			
Instalación del Sistema de Agua Potable y Alcantarillado en la localidad de Queropalca, distrito de Queropalca	Recursos	S/.	0.00	0.00	0.00	0.00	0.00	0.00	0.00	---	---	---	S.I.	S.I.	PAPT
Nuevas conexiones domiciliarias de agua en áreas urbanas	Producto	Nº	0.00	0.00	0.00	0.00	0.00	0.00	0.00	---	---	---			
Nuevas conexiones domiciliarias de alcantarillado en áreas urbanas	Producto	Nº	0.00	0.00	0.00	0.00	0.00	0.00	0.00	---	---	---			
Transferencias Financieras Realizadas	Producto	Nº	0.00	0.00	0.00	0.00	0.00	0.00	0.00	---	---	---			
Instalación de Sistema de Agua y Desague y Alcantarillado de Pucutin, Quipas, distrito de Yanas - provincia de Dos de Mayo-Huánuco	Recursos	S/.	0.00	0.00	0.00	0.00	0.00	0.00	0.00	---	---	---	S.I.	S.I.	PAPT
Nuevas conexiones domiciliarias de agua en áreas urbanas	Producto	Nº	0.00	0.00	0.00	0.00	0.00	0.00	0.00	---	---	---			
Nuevas conexiones domiciliarias de alcantarillado en áreas urbanas	Producto	Nº	0.00	0.00	0.00	0.00	0.00	0.00	0.00	---	---	---			
Transferencias Financieras Realizadas	Producto	Nº	0.00	0.00	0.00	0.00	0.00	0.00	0.00	---	---	---			
Construcción del Sistema de Agua Potable e Instalación de letrinas en la localidad de San Juan de Querosh, distrito de Puno	Recursos	S/.	0.00	0.00	0.00	0.00	0.00	0.00	0.00	---	---	---	S.I.	S.I.	PAPT
Nuevas conexiones domiciliarias de agua en áreas urbanas	Producto	Nº	0.00	0.00	0.00	0.00	0.00	0.00	0.00	---	---	---			
Nuevas conexiones domiciliarias de alcantarillado en áreas urbanas	Producto	Nº	0.00	0.00	0.00	0.00	0.00	0.00	0.00	---	---	---			
Transferencias Financieras Realizadas	Producto	Nº	0.00	0.00	0.00	0.00	0.00	0.00	0.00	---	---	---			
Ampliación y Mejoramiento de los Sistemas de Agua Potable y Alcantarillado de las localidades de Huancachupa y Huayllabamba del distrito San Francisco de Cayrán	Recursos	S/.	0.00	0.00	0.00	0.00	0.00	0.00	0.00	---	---	---	S.I.	S.I.	PAPT
Nuevas conexiones domiciliarias de agua en áreas urbanas	Producto	Nº	0.00	0.00	0.00	0.00	0.00	0.00	0.00	---	---	---			
Nuevas conexiones domiciliarias de alcantarillado en áreas urbanas	Producto	Nº	0.00	0.00	0.00	0.00	0.00	0.00	0.00	---	---	---			
Transferencias Financieras Realizadas	Producto	Nº	0.00	0.00	0.00	0.00	0.00	0.00	0.00	---	---	---			
Ampliación y Mejoramiento del Sistema de Agua Potable y Alcantarillado Sanitario para el Distrito de Chaclla-Pachites-Huánuco	Recursos	S/.	0.00	0.00	0.00	0.00	0.00	0.00	0.00	---	---	---	S.I.	S.I.	PAPT
Nuevas conexiones domiciliarias de agua en áreas urbanas	Producto	Nº	0.00	0.00	0.00	0.00	0.00	0.00	0.00	---	---	---			
Nuevas conexiones domiciliarias de alcantarillado en áreas urbanas	Producto	Nº	0.00	0.00	0.00	0.00	0.00	0.00	0.00	---	---	---			
Transferencias Financieras Realizadas	Producto	Nº	0.00	0.00	0.00	0.00	0.00	0.00	0.00	---	---	---			
Transf. Financ. Para La Ampliación Y Mejoramiento De Los Sistemas De Agua Potable Y Alcantarillado Del Distrito De Ripar	Recursos	S/.	0.00	0.00	0.00	0.00	0.00	0.00	0.00	---	---	---	S.I.	S.I.	PAPT
Nuevas conexiones domiciliarias de agua en áreas urbanas	Producto	Nº	0.00	0.00	0.00	0.00	0.00	0.00	0.00	---	---	---			
Nuevas conexiones domiciliarias de alcantarillado en áreas urbanas	Producto	Nº	0.00	0.00	0.00	0.00	0.00	0.00	0.00	---	---	---			
Transferencias Financieras Realizadas	Producto	Nº	0.00	0.00	0.00	0.00	0.00	0.00	0.00	---	---	---			
Transf. Financ. Para La Ampliación Y Mejoramiento Del Sistema De Agua Potable Y Alcantarillado De Tournavista, Distrito De Tournavista	Recursos	S/.	0.00	0.00	0.00	0.00	0.00	0.00	0.00	---	---	---	S.I.	S.I.	PAPT
Nuevas conexiones domiciliarias de agua en áreas urbanas	Producto	Nº	0.00	0.00	0.00	0.00	0.00	0.00	0.00	---	---	---			
Nuevas conexiones domiciliarias de alcantarillado en áreas urbanas	Producto	Nº	0.00	0.00	0.00	0.00	0.00	0.00	0.00	---	---	---			
Transferencias Financieras Realizadas	Producto	Nº	0.00	0.00	0.00	0.00	0.00	0.00	0.00	---	---	---			

Objetivo Estratégico General / Objetivo Estratégico Específico / Líneas de acción / Proyectos / Indicadores de Producto	Tipo de Indicador	Unidad de Medida	Línea Base 2007	2010 - I									PIA	PIM o Meta Modificada al 30.06.2009	Fuente de Información, Medios de Verificación	
				Programación			Ejecución		% de Avance							
				Annual 2010 (1)	Acumulada 2008-2010 (2)	Total PESEM 2008-2015 (3)	Del I Semestre 2010 (4)	Al I Semestre 2008-2010 (5)	Semestral/ Anual 2010 (6)=(4)/(1)	Acumulada 2008-2010 (7)=(5)/(2)	Total PESEM 2008-2015 (8)=(5)/(3)					
Transf.Financ.Para La Ampliación Y Mejoramiento Del Sistema De Agua Potable Y Construcción Del Sistema De Alcantarillado De La Localidad De Quin	Recursos	S/.	0.00	0.00	0.00	0.00	0.00	0.00	0.00	0.00	---	---	---	S.I.	S.I.	PAPT
Nuevas conexiones domiciliarias de agua en áreas urbanas	Producto	N°	0.00	0.00	0.00	0.00	0.00	0.00	0.00	0.00	---	---	---			
Nuevas conexiones domiciliarias de alcantarillado en áreas urbanas	Producto	N°	0.00	0.00	0.00	0.00	0.00	0.00	0.00	0.00	---	---	---			
Transferencias Financieras Realizadas	Producto	N°	0.00	0.00	0.00	0.00	0.00	0.00	0.00	0.00	---	---	---			
Transf.Financ.Para La Ampliación Y Mejoramiento Del Sistema De Agua Potable Y Alcantarillado De Las Localidades De Pulpulag, San Cristobal Y Cahuac	Recursos	S/.	0.00	0.00	0.00	0.00	0.00	0.00	0.00	0.00	---	---	---	S.I.	S.I.	PAPT
Nuevas conexiones domiciliarias de agua en áreas urbanas	Producto	N°	0.00	0.00	0.00	0.00	0.00	0.00	0.00	0.00	---	---	---			
Nuevas conexiones domiciliarias de alcantarillado en áreas urbanas	Producto	N°	0.00	0.00	0.00	0.00	0.00	0.00	0.00	0.00	---	---	---			
Transferencias Financieras Realizadas	Producto	N°	0.00	0.00	0.00	0.00	0.00	0.00	0.00	0.00	---	---	---			
Transf.Financ.Para La Construcción Sistema De Agua Potable Y Alcantarillado De Los Asentamientos Humanos Aledaños De La Ciudad De Tingó Maria	Recursos	S/.	0.00	0.00	0.00	0.00	0.00	0.00	0.00	0.00	---	---	---	S.I.	S.I.	PAPT
Nuevas conexiones domiciliarias de agua en áreas urbanas	Producto	N°	0.00	0.00	0.00	0.00	0.00	0.00	0.00	0.00	---	---	---			
Nuevas conexiones domiciliarias de alcantarillado en áreas urbanas	Producto	N°	0.00	0.00	0.00	0.00	0.00	0.00	0.00	0.00	---	---	---			
Transferencias Financieras Realizadas	Producto	N°	0.00	0.00	0.00	0.00	0.00	0.00	0.00	0.00	---	---	---			
Transf.Financ.Para La Instalación Del Sistema De Agua Potable Y Alcantarillado De Las Localidades De Paucar Y Malconga, Distrito De Amarilis	Recursos	S/.	0.00	0.00	0.00	0.00	0.00	0.00	0.00	0.00	---	---	---	S.I.	S.I.	PAPT
Nuevas conexiones domiciliarias de agua en áreas urbanas	Producto	N°	0.00	0.00	0.00	0.00	0.00	0.00	0.00	0.00	---	---	---			
Nuevas conexiones domiciliarias de alcantarillado en áreas urbanas	Producto	N°	0.00	0.00	0.00	0.00	0.00	0.00	0.00	0.00	---	---	---			
Transferencias Financieras Realizadas	Producto	N°	0.00	0.00	0.00	0.00	0.00	0.00	0.00	0.00	---	---	---			
Transf.Financ.Para La Ampli.Del Sist. De Agua Potable E Instal.Del Sistema De Alcantarillado En La Ciudad De Auayacu, Provincia De Leoncio Prado	Recursos	S/.	0.00	0.00	0.00	0.00	0.00	0.00	0.00	0.00	---	---	---	S.I.	S.I.	PAPT
Nuevas conexiones domiciliarias de agua en áreas urbanas	Producto	N°	0.00	0.00	0.00	0.00	0.00	0.00	0.00	0.00	---	---	---			
Nuevas conexiones domiciliarias de alcantarillado en áreas urbanas	Producto	N°	0.00	0.00	0.00	0.00	0.00	0.00	0.00	0.00	---	---	---			
Transferencias Financieras Realizadas	Producto	N°	0.00	0.00	0.00	0.00	0.00	0.00	0.00	0.00	---	---	---			
Transf.Financ.Para El Mejoramiento, Rehabilitación Y Ampliación Del Sistema De Agua Potable Y Alcantarillado De La Ciudad De Ambo, Distrito De Ambo	Recursos	S/.	0.00	0.00	0.00	0.00	0.00	0.00	0.00	0.00	---	---	---	S.I.	S.I.	PAPT
Nuevas conexiones domiciliarias de agua en áreas urbanas	Producto	N°	0.00	0.00	0.00	0.00	0.00	0.00	0.00	0.00	---	---	---			
Nuevas conexiones domiciliarias de alcantarillado en áreas urbanas	Producto	N°	0.00	0.00	0.00	0.00	0.00	0.00	0.00	0.00	---	---	---			
Transferencias Financieras Realizadas	Producto	N°	0.00	0.00	0.00	0.00	0.00	0.00	0.00	0.00	---	---	---			
Subtotal - Huánuco	Recursos	S/.	3,569,746.00	63,919,078.00	143,072,065.00	143,072,065.00	0.00	32,013,961.00	0.00%	22.38%	22.38%	0.00	0.00	PAPT		
Nuevas conexiones domiciliarias de agua en áreas urbanas	Producto	N°	315.00	6,013.00	8,629.00	8,629.00	0.00	51.00	0.00%	0.59%	0.59%					
Nuevas conexiones domiciliarias de alcantarillado en áreas urbanas	Producto	N°	349.00	7,189.00	13,324.00	13,324.00	0.00	62.00	0.00%	0.47%	0.47%					
Transferencias Financieras Realizadas	Producto	N°	0.00	23.00	50.00	50.00	0.00	31.00	0.00%	62.00%	62.00%					
Mejoramiento del Sistema de Abastecimiento de Agua Potable de la ciudad de Palpa	Recursos	S/.	786,000.00	0.00	1,090,181.00	1,090,181.00	0.00	1,090,181.00	---	100.00%	100.00%	S.I.	S.I.	PAPT		
Nuevas conexiones domiciliarias de agua en áreas urbanas	Producto	N°	232.00	0.00	322.00	322.00	0.00	0.00	---	0.00%	0.00%					
Nuevas conexiones domiciliarias de alcantarillado en áreas urbanas	Producto	N°	0.00	0.00	0.00	0.00	0.00	0.00	---	---	---					
Transferencias Financieras Realizadas	Producto	N°	0.00	0.00	1.00	1.00	0.00	1.00	---	100.00%	100.00%					
Construcción de un Reservorio Elevado en Local Central de la EPS EMAPICA S.A.	Recursos	S/.	996,526.00	0.00	882,232.00	882,232.00	0.00	643,631.00	---	72.95%	72.95%	S.I.	S.I.	PAPT		
Nuevas conexiones domiciliarias de agua en áreas urbanas	Producto	N°	0.00	0.00	0.00	0.00	0.00	0.00	---	---	---					
Nuevas conexiones domiciliarias de alcantarillado en áreas urbanas	Producto	N°	0.00	0.00	0.00	0.00	0.00	0.00	---	---	---					
Transferencias Financieras Realizadas	Producto	N°	0.00	0.00	1.00	1.00	0.00	1.00	---	100.00%	100.00%					
Construcción de un Reservorio Elevado en la Margen Izquierda del Río Ica	Recursos	S/.	945,784.00	0.00	801,590.00	801,590.00	0.00	801,590.00	---	100.00%	100.00%	S.I.	S.I.	PAPT		
Nuevas conexiones domiciliarias de agua en áreas urbanas	Producto	N°	0.00	0.00	0.00	0.00	0.00	0.00	---	---	---					
Nuevas conexiones domiciliarias de alcantarillado en áreas urbanas	Producto	N°	0.00	0.00	0.00	0.00	0.00	0.00	---	---	---					
Transferencias Financieras Realizadas	Producto	N°	0.00	0.00	1.00	1.00	0.00	1.00	---	100.00%	100.00%					
Construcción de Galerías Filtrantes en el Vaso de Minaqueros y Líneas de Conducción para Abastecimiento de Agua Potable de la ciudad de Chincha	Recursos	S/.	0.00	0.00	18,870,402.00	18,870,402.00	0.00	5,663,446.00	---	30.01%	30.01%	S.I.	S.I.	PAPT		
Nuevas conexiones domiciliarias de agua en áreas urbanas	Producto	N°	0.00	0.00	0.00	0.00	0.00	0.00	---	---	---					
Nuevas conexiones domiciliarias de alcantarillado en áreas urbanas	Producto	N°	0.00	0.00	0.00	0.00	0.00	0.00	---	---	---					
Transferencias Financieras Realizadas	Producto	N°	0.00	0.00	1.00	1.00	0.00	1.00	---	100.00%	100.00%					

Objetivo Estratégico General / Objetivo Estratégico Específico / Líneas de acción / Proyectos / Indicadores de Producto	Tipo de Indicador	Unidad de Medida	Línea Base 2007	2010 - I										Fuente de Información, Medios de Verificación
				Programación			Ejecución		% de Avance			PIA	PIM o Meta Modificada al 30.06.2009	
				Anual 2010 (1)	Acumulada 2008-2010 (2)	Total PESEM 2008-2015 (3)	Del I Semestre 2010 (4)	Al I Semestre 2010 (5)	Semestral/ Anual 2010 (6)=(4)/(1)	Acumulada 2008-2010 (7)=(5)/(2)	Total PESEM 2008-2015 (8)=(5)/(3)			
Ampliación, Mejoramiento, Construcción de los Sistema de Agua Potable y Alcantarillado C.P. Nuestra Señora de Guadalupe, Distrito de Salas - Ica - Ica	Recursos	S/.	0.00	0.00	3,939,201.00	3,939,201.00	0.00	3,239,201.00	---	82.23%	82.23%	S.I.	S.I.	PAPT
Nuevas conexiones domiciliarias de agua en áreas urbanas	Producto	N°	0.00	0.00	395.00	395.00	0.00	0.00	---	0.00%	0.00%			
Nuevas conexiones domiciliarias de alcantarillado en áreas urbanas	Producto	N°	0.00	0.00	395.00	395.00	0.00	0.00	---	0.00%	0.00%			
Transferencias Financieras Realizadas	Producto	N°	0.00	0.00	1.00	1.00	0.00	1.00	---	100.00%	100.00%			
Instalación de los Sistemas de Agua Potable y Alcantarillado en el Centro Poblado Las Antillas, Distrito de Paracas - Pisco - Ica	Recursos	S/.	0.00	0.00	1,637,689.00	1,637,689.00	0.00	1,637,689.00	---	100.00%	100.00%	S.I.	S.I.	PAPT
Nuevas conexiones domiciliarias de agua en áreas urbanas	Producto	N°	0.00	0.00	164.00	164.00	0.00	0.00	---	0.00%	0.00%			
Nuevas conexiones domiciliarias de alcantarillado en áreas urbanas	Producto	N°	0.00	0.00	164.00	164.00	0.00	0.00	---	0.00%	0.00%			
Transferencias Financieras Realizadas	Producto	N°	0.00	0.00	1.00	1.00	0.00	1.00	---	100.00%	100.00%			
Renovación y Mejoramiento del Sistema de Alcantarillado de la ciudad de Pisco-Ica	Recursos	S/.	0.00	12,483,027.00	12,483,027.00	12,483,027.00	0.00	0.00	0.00%	0.00%	0.00%	S.I.	S.I.	PAPT
Mejoramiento Y Ampliación Del Sistema De Agua Potable Y Alcantarillado Del Distrito De Paracas Pisco - Ica	Producto	N°	0.00	0.00	0.00	0.00	0.00	0.00	---	---	---			
Nuevas conexiones domiciliarias de alcantarillado en áreas urbanas	Producto	N°	0.00	3,683.00	3,683.00	3,683.00	0.00	0.00	0.00%	0.00%	0.00%			
Transferencias Financieras Realizadas	Producto	N°	0.00	1.00	1.00	1.00	0.00	0.00	0.00%	0.00%	0.00%			
Mejoramiento y Ampliación del Sistema de Agua Potable y Alcantarillado del Distrito de Paracas Pisco - Ica	Recursos	S/.	0.00	0.00	13,925,857.00	13,925,857.00	0.00	5,248,188.00	---	37.69%	37.69%	S.I.	S.I.	PAPT
Nuevas conexiones domiciliarias de agua en áreas urbanas	Producto	N°	0.00	0.00	1,397.00	1,397.00	0.00	0.00	---	0.00%	0.00%			
Nuevas conexiones domiciliarias de alcantarillado en áreas urbanas	Producto	N°	0.00	0.00	1,397.00	1,397.00	0.00	0.00	---	0.00%	0.00%			
Transferencias Financieras Realizadas	Producto	N°	0.00	0.00	1.00	1.00	0.00	1.00	---	100.00%	100.00%			
Construcción de Redes Secundarias de Agua Potable y Conexiones Domiciliarias del Asentamiento Humano 17 De Abril	Recursos	S/.	0.00	0.00	229,064.00	229,064.00	0.00	188,609.00	---	82.34%	82.34%	S.I.	S.I.	PAPT
Nuevas conexiones domiciliarias de agua en áreas urbanas	Producto	N°	0.00	0.00	68.00	68.00	0.00	0.00	---	0.00%	0.00%			
Nuevas conexiones domiciliarias de alcantarillado en áreas urbanas	Producto	N°	0.00	0.00	0.00	0.00	0.00	0.00	---	---	---			
Transferencias Financieras Realizadas	Producto	N°	0.00	0.00	1.00	1.00	0.00	1.00	---	100.00%	100.00%			
Rehabilitación de Líneas de Impulsión y Aducción para el Abastecimiento de Agua al Distrito de Ocucaje , Provincia de Ica - Ica	Recursos	S/.	0.00	0.00	714,261.00	714,261.00	0.00	428,557.00	---	60.00%	60.00%	S.I.	S.I.	PAPT
Nuevas conexiones domiciliarias de agua en áreas urbanas	Producto	N°	0.00	0.00	211.00	211.00	0.00	0.00	---	0.00%	0.00%			
Nuevas conexiones domiciliarias de alcantarillado en áreas urbanas	Producto	N°	0.00	0.00	0.00	0.00	0.00	0.00	---	---	---			
Transferencias Financieras Realizadas	Producto	N°	0.00	0.00	1.00	1.00	0.00	1.00	---	100.00%	100.00%			
Construcción de la Red de Alcantarillado de los Centros Poblados del Distrito Los Aquiles	Recursos	S/.	0.00	0.00	5,886,926.00	5,886,926.00	0.00	4,709,541.00	---	80.00%	80.00%	S.I.	S.I.	PAPT
Nuevas conexiones domiciliarias de agua en áreas urbanas	Producto	N°	0.00	0.00	0.00	0.00	0.00	0.00	---	---	---			
Nuevas conexiones domiciliarias de alcantarillado en áreas urbanas	Producto	N°	0.00	0.00	1,737.00	1,737.00	0.00	0.00	---	0.00%	0.00%			
Transferencias Financieras Realizadas	Producto	N°	0.00	0.00	1.00	1.00	0.00	1.00	---	100.00%	100.00%			
Mejoramiento del Sistema de Agua Potable y Construcción del Sistema de Alcantarillado y Tratamiento de aguas servidas en la zona sur del dist de Santiago-Ica	Recursos	S/.	0.00	0.00	0.00	0.00	0.00	0.00	---	---	---	S.I.	S.I.	PAPT
Nuevas conexiones domiciliarias de agua en áreas urbanas	Producto	N°	0.00	0.00	0.00	0.00	0.00	0.00	---	---	---			
Nuevas conexiones domiciliarias de alcantarillado en áreas urbanas	Producto	N°	0.00	0.00	0.00	0.00	0.00	0.00	---	---	---			
Transferencias Financieras Realizadas	Producto	N°	0.00	0.00	0.00	0.00	0.00	0.00	---	---	---			
Mejoramiento y Ampliación de los Servicios de Agua Potable y Alcantarillado Dpto. De Ica	Recursos	S/.	0.00	0.00	0.00	0.00	0.00	0.00	---	---	---	S.I.	S.I.	PAPT
Nuevas conexiones domiciliarias de agua en áreas urbanas	Producto	N°	0.00	0.00	0.00	0.00	0.00	0.00	---	---	---			
Nuevas conexiones domiciliarias de alcantarillado en áreas urbanas	Producto	N°	0.00	0.00	0.00	0.00	0.00	0.00	---	---	---			
Transferencias Financieras Realizadas	Producto	N°	0.00	0.00	0.00	0.00	0.00	0.00	---	---	---			
Transf.Financ. Para La Construcción Del Sistema De Desague Del Centro Poblado El Palto Y Jose Claya, Distrito De Independencia	Recursos	S/.	0.00	0.00	0.00	0.00	0.00	0.00	---	---	---	S.I.	S.I.	PAPT
Nuevas conexiones domiciliarias de agua en áreas urbanas	Producto	N°	0.00	0.00	0.00	0.00	0.00	0.00	---	---	---			
Nuevas conexiones domiciliarias de alcantarillado en áreas urbanas	Producto	N°	0.00	0.00	0.00	0.00	0.00	0.00	---	---	---			
Transferencias Financieras Realizadas	Producto	N°	0.00	0.00	0.00	0.00	0.00	0.00	---	---	---			
Subtotal - Ica	Recursos	S/.	2,728,310.00	12,483,027.00	60,460,430.00	60,460,430.00	0.00	23,650,633.00	0.00%	39.12%	39.12%	0.00	0.00	PAPT
Nuevas conexiones domiciliarias de agua en áreas urbanas	Producto	N°	232.00	0.00	2,557.00	2,557.00	0.00	0.00	---	0.00%	0.00%			
Nuevas conexiones domiciliarias de alcantarillado en áreas urbanas	Producto	N°	0.00	3,683.00	7,376.00	7,376.00	0.00	0.00	0.00%	0.00%	0.00%			
Transferencias Financieras Realizadas	Producto	N°	0.00	1.00	11.00	11.00	0.00	10.00	0.00%	90.91%	90.91%			
Mejoramiento y Ampliación de los Sistemas de Agua Potable y Alcantarillado de la ciudad de Junín	Recursos	S/.	514,624.00	0.00	8,910,334.00	8,910,334.00	0.00	0.00	---	0.00%	0.00%	S.I.	S.I.	PAPT
Nuevas conexiones domiciliarias de agua en áreas urbanas	Producto	N°	52.00	0.00	894.00	894.00	0.00	0.00	---	0.00%	0.00%			
Nuevas conexiones domiciliarias de alcantarillado en áreas urbanas	Producto	N°	52.00	0.00	894.00	894.00	0.00	0.00	---	0.00%	0.00%			
Transferencias Financieras Realizadas	Producto	N°	0.00	0.00	1.00	1.00	0.00	0.00	---	0.00%	0.00%			

Objetivo Estratégico General / Objetivo Estratégico Específico / Líneas de acción / Proyectos / Indicadores de Producto	Tipo de Indicador	Unidad de Medida	Línea Base 2007	2010 - I									PIA	PIM o Meta Modificada al 30.06.2009	Fuente de Información, Medios de Verificación
				Programación			Ejecución		% de Avance						
				Annual 2010 (1)	Acumulada 2008-2010 (2)	Total PESEM 2008-2015 (3)	Del I Semestre 2010 (4)	Al I Semestre 2008-2010 (5)	Semestral/ Anual 2010 (6)=(4)/(1)	Acumulada 2008-2010 (7)=(5)/(2)	Total PESEM 2008-2015 (8)=(5)/(3)				
Mejoramiento y Ampliación del Sistema de Agua Potable y Alcantarillado de la ciudad de la Oroya	Recursos	S/.	763,784.00	0.00	36,874,932.00	36,874,932.00	0.00	509,189.00	---	1.38%	1.38%	S.I.	S.I.	PAPT	
Nuevas conexiones domiciliarias de agua en áreas urbanas	Producto	N°	77.00	0.00	3,699.00	3,699.00	0.00	0.00	---	0.00%	0.00%				
Nuevas conexiones domiciliarias de alcantarillado en áreas urbanas	Producto	N°	77.00	0.00	3,699.00	3,699.00	0.00	0.00	---	0.00%	0.00%				
Transferencias Financieras Realizadas	Producto	N°	0.00	1.00	2.00	2.00	0.00	1.00	0.00%	50.00%	50.00%				
Ampliación y Mejoramiento de los Sistemas de Agua Potable y de Alcantarillado de la ciudad de Tarma	Recursos	S/.	0.00	0.00	21,438,226.00	21,438,226.00	0.00	524,003.00	---	2.44%	2.44%	S.I.	S.I.	PAPT	
Nuevas conexiones domiciliarias de agua en áreas urbanas	Producto	N°	0.00	0.00	2,151.00	2,151.00	0.00	0.00	---	0.00%	0.00%				
Nuevas conexiones domiciliarias de alcantarillado en áreas urbanas	Producto	N°	0.00	0.00	2,151.00	2,151.00	0.00	0.00	---	0.00%	0.00%				
Transferencias Financieras Realizadas	Producto	N°	0.00	0.00	1.00	1.00	0.00	1.00	---	100.00%	100.00%				
Mejoramiento y Ampliación de los Sistemas de Agua Potable y Alcantarillado de Satipo	Recursos	S/.	0.00	5,314,969.00	5,314,969.00	5,314,969.00	0.00	0.00	0.00%	0.00%	0.00%	S.I.	S.I.	PAPT	
Nuevas conexiones domiciliarias de agua en áreas urbanas	Producto	N°	0.00	533.00	533.00	533.00	0.00	0.00	0.00%	0.00%	0.00%				
Nuevas conexiones domiciliarias de alcantarillado en áreas urbanas	Producto	N°	0.00	533.00	533.00	533.00	0.00	0.00	0.00%	0.00%	0.00%				
Transferencias Financieras Realizadas	Producto	N°	0.00	1.00	1.00	1.00	0.00	0.00	0.00%	0.00%	0.00%				
Ampliación y Mejoramiento de los Sistemas de Agua Potable y Alcantarillado de la ciudad de Carhuamayo	Recursos	S/.	716,716.00	2,802,663.00	12,048,476.00	12,048,476.00	0.00	6,607,813.00	0.00%	54.84%	54.84%	S.I.	S.I.	PAPT	
Nuevas conexiones domiciliarias de agua en áreas urbanas	Producto	N°	72.00	281.00	1,208.00	1,208.00	0.00	0.00	0.00%	0.00%	0.00%				
Nuevas conexiones domiciliarias de alcantarillado en áreas urbanas	Producto	N°	72.00	281.00	1,208.00	1,208.00	0.00	0.00	0.00%	0.00%	0.00%				
Transferencias Financieras Realizadas	Producto	N°	0.00	1.00	1.00	1.00	0.00	1.00	0.00%	100.00%	100.00%				
Mejoramiento y Ampliación del Sistema de Agua Potable y Alcantarillado del Distrito de San Jerónimo de Tunán - Huancayo - Junín	Recursos	S/.	0.00	7,642,202.00	7,849,202.00	7,849,202.00	0.00	207,000.00	0.00%	2.64%	2.64%	S.I.	S.I.	PAPT	
Nuevas conexiones domiciliarias de agua en áreas urbanas	Producto	N°	0.00	767.00	788.00	788.00	0.00	0.00	0.00%	0.00%	0.00%				
Nuevas conexiones domiciliarias de alcantarillado en áreas urbanas	Producto	N°	0.00	767.00	788.00	788.00	0.00	0.00	0.00%	0.00%	0.00%				
Transferencias Financieras Realizadas	Producto	N°	0.00	1.00	1.00	1.00	0.00	1.00	0.00%	100.00%	100.00%				
Mejoramiento y Ampliación de los Sistemas de Agua Potable y Alcantarillado de Pichanaki y Sangari	Recursos	S/.	523,980.00	1,421,543.00	24,642,657.00	24,642,657.00	0.00	13,221,114.00	0.00%	53.65%	53.65%	S.I.	S.I.	PAPT	
Nuevas conexiones domiciliarias de agua en áreas urbanas	Producto	N°	53.00	143.00	2,472.00	2,472.00	0.00	0.00	0.00%	0.00%	0.00%				
Nuevas conexiones domiciliarias de alcantarillado en áreas urbanas	Producto	N°	53.00	143.00	2,472.00	2,472.00	0.00	0.00	0.00%	0.00%	0.00%				
Transferencias Financieras Realizadas	Producto	N°	0.00	1.00	1.00	1.00	0.00	1.00	0.00%	100.00%	100.00%				
Rehabilitación Mejoramiento y Ampliación del Sistema de Agua y Alcantarillado del Distrito de Ahuac - Chupaca - Junín	Recursos	S/.	111,892.00	6,400,444.00	6,475,039.00	6,475,039.00	0.00	74,595.00	0.00%	1.15%	1.15%	S.I.	S.I.	PAPT	
Nuevas conexiones domiciliarias de agua en áreas urbanas	Producto	N°	11.00	642.00	649.00	649.00	0.00	0.00	0.00%	0.00%	0.00%				
Nuevas conexiones domiciliarias de alcantarillado en áreas urbanas	Producto	N°	11.00	642.00	649.00	649.00	0.00	0.00	0.00%	0.00%	0.00%				
Transferencias Financieras Realizadas	Producto	N°	0.00	1.00	1.00	1.00	0.00	1.00	0.00%	100.00%	100.00%				
Mejoramiento del Sistema de Agua Potable de la ciudad de Huancayo	Recursos	S/.	313,597.00	48,276,324.00	48,276,324.00	48,276,324.00	0.00	0.00	0.00%	0.00%	0.00%	S.I.	S.I.	PAPT	
Nuevas conexiones domiciliarias de agua en áreas urbanas	Producto	N°	93.00	14,245.00	14,245.00	14,245.00	0.00	0.00	0.00%	0.00%	0.00%				
Nuevas conexiones domiciliarias de alcantarillado en áreas urbanas	Producto	N°	0.00	0.00	0.00	0.00	0.00	0.00	---	---	---				
Transferencias Financieras Realizadas	Producto	N°	0.00	1.00	1.00	1.00	0.00	0.00	0.00%	0.00%	0.00%				
Mejoramiento, Ampliación e Instalación de los Sistemas de Agua Potable y Alcantarillado de los distritos de Marco y Tunan Marca - Provincia de Jauja - Departamento de Junín	Recursos	S/.	0.00	0.00	5,395,049.00	5,395,049.00	0.00	75,000.00	---	1.39%	1.39%	S.I.	S.I.	PAPT	
Nuevas conexiones domiciliarias de agua en áreas urbanas	Producto	N°	0.00	0.00	541.00	541.00	0.00	0.00	---	0.00%	0.00%				
Nuevas conexiones domiciliarias de alcantarillado en áreas urbanas	Producto	N°	0.00	0.00	541.00	541.00	0.00	0.00	---	0.00%	0.00%				
Transferencias Financieras Realizadas	Producto	N°	0.00	0.00	1.00	1.00	0.00	1.00	---	100.00%	100.00%				
Proyecto Integral de Agua Potable y Alcantarillado de la ciudad de Concepción	Recursos	S/.	160,541.00	0.00	5,786,216.00	5,786,216.00	0.00	107,030.00	---	1.85%	1.85%	S.I.	S.I.	PAPT	
Nuevas conexiones domiciliarias de agua en áreas urbanas	Producto	N°	16.00	0.00	581.00	581.00	0.00	0.00	---	0.00%	0.00%				
Nuevas conexiones domiciliarias de alcantarillado en áreas urbanas	Producto	N°	16.00	0.00	581.00	581.00	0.00	0.00	---	0.00%	0.00%				
Transferencias Financieras Realizadas	Producto	N°	0.00	0.00	1.00	1.00	0.00	1.00	---	100.00%	100.00%				
Mejoramiento, Ampliación y Construcción del Sistema de Agua Potable, Alcantarillado y Tratamiento de Aguas Residuales del Distrito de Huancán - Huancayo - Junín	Recursos	S/.	148,287.00	0.00	13,800,874.00	13,800,874.00	0.00	176,037.00	---	1.28%	1.28%	S.I.	S.I.	PAPT	
Nuevas conexiones domiciliarias de agua en áreas urbanas	Producto	N°	15.00	0.00	1,385.00	1,385.00	0.00	0.00	---	0.00%	0.00%				
Nuevas conexiones domiciliarias de alcantarillado en áreas urbanas	Producto	N°	15.00	0.00	1,385.00	1,385.00	0.00	0.00	---	0.00%	0.00%				
Transferencias Financieras Realizadas	Producto	N°	0.00	0.00	1.00	1.00	0.00	1.00	---	100.00%	100.00%				
Mejoramiento del Sistema de Agua Potable e Instalación de Alcantarillado en la localidad de Huamali-Jauja-Junín	Recursos	S/.	64,366.00	0.00	1,791,257.00	1,791,257.00	0.00	1,761,257.00	---	98.33%	98.33%	S.I.	S.I.	PAPT	
Nuevas conexiones domiciliarias de agua en áreas urbanas	Producto	N°	6.00	0.00	180.00	180.00	0.00	0.00	---	0.00%	0.00%				
Nuevas conexiones domiciliarias de alcantarillado en áreas urbanas	Producto	N°	6.00	0.00	180.00	180.00	0.00	0.00	---	0.00%	0.00%				
Transferencias Financieras Realizadas	Producto	N°	0.00	0.00	1.00	1.00	0.00	1.00	---	100.00%	100.00%				

Objetivo Estratégico General / Objetivo Estratégico Específico / Líneas de acción / Proyectos / Indicadores de Producto	Tipo de Indicador	Unidad de Medida	Línea Base 2007	2010 - I										Fuente de Información, Medios de Verificación
				Programación			Ejecución		% de Avance			PIA	PIM o Meta Modificada al 30.06.2009	
				Annual 2010 (1)	Acumulada 2008-2010 (2)	Total PESEM 2008-2015 (3)	Del I Semestre 2010 (4)	Al I Semestre 2008-2010 (5)	Semestral/ Anual 2010 (6)=(4)/(1)	Acumulada 2008-2010 (7)=(5)/(2)	Total PESEM 2008-2015 (8)=(5)/(3)			
Mejoramiento y Ampliación de los Sistemas de Agua Potable y Alcantarillado de la localidad de San Pedro de Cajas	Recursos	S/.	0.00	3,412,309.00	3,412,309.00	3,412,309.00	0.00	0.00	0.00%	0.00%	0.00%	S.I.	S.I.	PAPT
Nuevas conexiones domiciliarias de agua en áreas urbanas	Producto	N°	0.00	342.00	342.00	342.00	0.00	0.00	0.00%	0.00%	0.00%			
Nuevas conexiones domiciliarias de alcantarillado en áreas urbanas	Producto	N°	0.00	342.00	342.00	342.00	0.00	0.00	0.00%	0.00%	0.00%			
Transferencias Financieras Realizadas	Producto	N°	0.00	1.00	1.00	1.00	0.00	0.00	0.00%	0.00%	0.00%			
Construcción del Sistema de Agua Potable y Alcantarillado del Centro Poblado San Pedro de Pari del Distrito de Ondores	Recursos	S/.	0.00	981,452.00	981,452.00	981,452.00	0.00	29,500.00	0.00%	3.01%	3.01%	S.I.	S.I.	PAPT
Nuevas conexiones domiciliarias de agua en áreas urbanas	Producto	N°	0.00	98.00	98.00	98.00	0.00	0.00	0.00%	0.00%	0.00%			
Nuevas conexiones domiciliarias de alcantarillado en áreas urbanas	Producto	N°	0.00	98.00	98.00	98.00	0.00	0.00	0.00%	0.00%	0.00%			
Transferencias Financieras Realizadas	Producto	N°	0.00	1.00	1.00	1.00	0.00	1.00	0.00%	100.00%	100.00%			
Transferencias Financieras para Mejoramiento y Ampliación de los Sistemas de Agua Potable y Alcantarillado de la localidad de San Martín de Pangna	Recursos	S/.	0.00	0.00	3,458,180.00	3,458,180.00	0.00	0.00	---	0.00%	0.00%	S.I.	S.I.	PAPT
Nuevas conexiones domiciliarias de agua en áreas urbanas	Producto	N°	0.00	0.00	347.00	347.00	0.00	0.00	---	0.00%	0.00%			
Nuevas conexiones domiciliarias de alcantarillado en áreas urbanas	Producto	N°	0.00	0.00	347.00	347.00	0.00	0.00	---	0.00%	0.00%			
Transferencias Financieras Realizadas	Producto	N°	0.00	0.00	1.00	1.00	0.00	0.00	---	0.00%	0.00%			
Mejoramiento y Ampliación Agua Potable e Instalación del Sistema de Alcantarillado del Cercado del Distrito de Pascha - Jaña	Recursos	S/.	439,204.00	0.00	317,769.00	317,769.00	0.00	317,769.00	---	100.00%	100.00%	S.I.	S.I.	PAPT
Nuevas conexiones domiciliarias de agua en áreas urbanas	Producto	N°	44.00	0.00	32.00	32.00	0.00	0.00	---	0.00%	0.00%			
Nuevas conexiones domiciliarias de alcantarillado en áreas urbanas	Producto	N°	44.00	0.00	32.00	32.00	0.00	0.00	---	0.00%	0.00%			
Transferencias Financieras Realizadas	Producto	N°	0.00	0.00	1.00	1.00	0.00	1.00	---	100.00%	100.00%			
Mejoramiento y Ampliación de los Sistemas de Agua Potable y Alcant. de la localidad de Chongos Bajo	Recursos	S/.	0.00	1,520,893.00	1,520,893.00	1,520,893.00	0.00	0.00	0.00%	0.00%	0.00%	S.I.	S.I.	PAPT
Nuevas conexiones domiciliarias de agua en áreas urbanas	Producto	N°	0.00	153.00	153.00	153.00	0.00	0.00	0.00%	0.00%	0.00%			
Nuevas conexiones domiciliarias de alcantarillado en áreas urbanas	Producto	N°	0.00	153.00	153.00	153.00	0.00	0.00	0.00%	0.00%	0.00%			
Transferencias Financieras Realizadas	Producto	N°	0.00	1.00	1.00	1.00	0.00	0.00	0.00%	0.00%	0.00%			
Mejoramiento y Ampliación del Sistema de Agua Potable y Alcantarillado del Centro Poblado Menor de Huayra	Recursos	S/.	48,859.00	0.00	1,374,237.00	1,374,237.00	0.00	1,374,237.00	---	100.00%	100.00%	S.I.	S.I.	PAPT
Nuevas conexiones domiciliarias de agua en áreas urbanas	Producto	N°	5.00	0.00	138.00	138.00	0.00	0.00	0.00%	0.00%	0.00%			
Nuevas conexiones domiciliarias de alcantarillado en áreas urbanas	Producto	N°	5.00	0.00	138.00	138.00	0.00	0.00	0.00%	0.00%	0.00%			
Transferencias Financieras Realizadas	Producto	N°	0.00	0.00	1.00	1.00	0.00	1.00	---	100.00%	100.00%			
Instalación del Sistema de Alcantarillado de la localidad de Sautucancha	Recursos	S/.	408,769.00	0.00	371,622.00	371,622.00	0.00	272,513.00	---	73.33%	73.33%	S.I.	S.I.	PAPT
Nuevas conexiones domiciliarias de agua en áreas urbanas	Producto	N°	0.00	0.00	0.00	0.00	0.00	0.00	---	---	---			
Nuevas conexiones domiciliarias de alcantarillado en áreas urbanas	Producto	N°	121.00	0.00	110.00	110.00	0.00	0.00	---	---	---			
Transferencias Financieras Realizadas	Producto	N°	0.00	0.00	1.00	1.00	0.00	1.00	---	100.00%	100.00%			
Ampliación y Mejoramiento del Sistema de Agua Potable y Alcantarillado de la localidad de Sicaya-Huancayo-Jurin	Recursos	S/.	148,287.00	5,410,793.00	5,509,652.00	5,509,652.00	0.00	98,858.28	0.00%	1.79%	1.79%	S.I.	S.I.	PAPT
Nuevas conexiones domiciliarias de agua en áreas urbanas	Producto	N°	15.00	543.00	553.00	553.00	0.00	0.00	0.00%	0.00%	0.00%			
Nuevas conexiones domiciliarias de alcantarillado en áreas urbanas	Producto	N°	15.00	543.00	553.00	553.00	0.00	0.00	0.00%	0.00%	0.00%			
Transferencias Financieras Realizadas	Producto	N°	0.00	1.00	1.00	1.00	0.00	1.00	0.00%	100.00%	100.00%			
Mejoramiento y Ampliación de los Sistemas de Agua Potable y Alcantarillado de San Luis de Shuaro	Recursos	S/.	0.00	1,053,261.00	1,053,261.00	1,053,261.00	0.00	0.00	0.00%	0.00%	0.00%	S.I.	S.I.	PAPT
Nuevas conexiones domiciliarias de agua en áreas urbanas	Producto	N°	0.00	106.00	106.00	106.00	0.00	0.00	0.00%	0.00%	0.00%			
Nuevas conexiones domiciliarias de alcantarillado en áreas urbanas	Producto	N°	0.00	106.00	106.00	106.00	0.00	0.00	0.00%	0.00%	0.00%			
Transferencias Financieras Realizadas	Producto	N°	0.00	1.00	1.00	1.00	0.00	0.00	0.00%	0.00%	0.00%			
Mejoramiento y Ampliación de los Sistemas de Agua Potable y Alcantarillado del Centro Poblado Menor Jorge Chávez Dartnell	Recursos	S/.	0.00	2,223,388.00	2,321,809.00	2,321,809.00	0.00	98,421.00	0.00%	4.24%	4.24%	S.I.	S.I.	PAPT
Nuevas conexiones domiciliarias de agua en áreas urbanas	Producto	N°	0.00	223.00	233.00	233.00	0.00	0.00	0.00%	0.00%	0.00%			
Nuevas conexiones domiciliarias de alcantarillado en áreas urbanas	Producto	N°	0.00	223.00	233.00	233.00	0.00	0.00	0.00%	0.00%	0.00%			
Transferencias Financieras Realizadas	Producto	N°	0.00	1.00	1.00	1.00	0.00	1.00	0.00%	100.00%	100.00%			
Mejoramiento y Ampliación del Sistema de Agua Potable y Alcantarillado de la localidad de Quichuy-Huancayo	Recursos	S/.	45,573.00	0.00	1,096,509.00	1,096,509.00	0.00	956,209.00	---	87.20%	87.20%	S.I.	S.I.	PAPT
Nuevas conexiones domiciliarias de agua en áreas urbanas	Producto	N°	5.00	0.00	110.00	110.00	0.00	0.00	---	0.00%	0.00%			
Nuevas conexiones domiciliarias de alcantarillado en áreas urbanas	Producto	N°	5.00	0.00	110.00	110.00	0.00	0.00	---	0.00%	0.00%			
Transferencias Financieras Realizadas	Producto	N°	0.00	0.00	1.00	1.00	0.00	1.00	---	100.00%	100.00%			
Mejoramiento y Ampliación de los Sistemas de Agua Potable Alcantarillado de la localidad de Orcotuna	Recursos	S/.	0.00	3,924,588.00	3,924,588.00	3,924,588.00	0.00	0.00	0.00%	0.00%	0.00%	S.I.	S.I.	PAPT
Nuevas conexiones domiciliarias de agua en áreas urbanas	Producto	N°	0.00	394.00	394.00	394.00	0.00	0.00	0.00%	0.00%	0.00%			
Nuevas conexiones domiciliarias de alcantarillado en áreas urbanas	Producto	N°	0.00	394.00	394.00	394.00	0.00	0.00	0.00%	0.00%	0.00%			
Transferencias Financieras Realizadas	Producto	N°	0.00	1.00	1.00	1.00	0.00	0.00	0.00%	0.00%	0.00%			

Objetivo Estratégico General / Objetivo Estratégico Específico / Líneas de acción / Proyectos / Indicadores de Producto	Tipo de Indicador	Unidad de Medida	Línea Base 2007	2010 - I									PIA	PIM o Meta Modificada al 30.06.2009	Fuente de Información, Medios de Verificación
				Programación			Ejecución		% de Avance						
				Anual 2010 (1)	Acumulada 2008-2010 (2)	Total PESEM 2008-2015 (3)	Del I Semestre 2010 (4)	Al I Semestre 2008-2010 (5)	Semestral/ Anual 2010 (6)=(4)/(1)	Acumulada 2008-2010 (7)=(5)/(2)	Total PESEM 2008-2015 (8)=(5)/(3)				
Mejoramiento y Ampliación de los Sistemas de Agua Potable y Alcantarillado de la ciudad de Chupaca	Recursos	S/.	0.00	14,057,172.00	14,057,172.00	14,057,172.00	0.00	0.00	0.00%	0.00%	0.00%	S.I.	S.I.	PAPT	
Nuevas conexiones domiciliarias de agua en áreas urbanas	Producto	N°	0.00	1,410.00	1,410.00	1,410.00	0.00	0.00	0.00%	0.00%	0.00%				
Nuevas conexiones domiciliarias de alcantarillado en áreas urbanas	Producto	N°	0.00	1,410.00	1,410.00	1,410.00	0.00	0.00	0.00%	0.00%	0.00%				
Transferencias Financieras Realizadas	Producto	N°	0.00	1.00	1.00	1.00	0.00	0.00	0.00%	0.00%	0.00%				
Mejoramiento y Ampliación de los Sistemas de Agua Potable y Alcantarillado de la localidad de Quilcas	Recursos	S/.	0.00	3,945,241.00	3,945,241.00	3,945,241.00	0.00	0.00	0.00%	0.00%	0.00%	S.I.	S.I.	PAPT	
Nuevas conexiones domiciliarias de agua en áreas urbanas	Producto	N°	0.00	396.00	396.00	396.00	0.00	0.00	0.00%	0.00%	0.00%				
Nuevas conexiones domiciliarias de alcantarillado en áreas urbanas	Producto	N°	0.00	396.00	396.00	396.00	0.00	0.00	0.00%	0.00%	0.00%				
Transferencias Financieras Realizadas	Producto	N°	0.00	1.00	1.00	1.00	0.00	0.00	0.00%	0.00%	0.00%				
Mejoramiento y Ampliación de los Sistemas de Agua Potable y Alcantarillado de la ciudad de Jauja	Recursos	S/.	0.00	34,269,659.00	34,269,659.00	34,269,659.00	0.00	500,000.00	0.00%	1.46%	1.46%	S.I.	S.I.	PAPT	
Nuevas conexiones domiciliarias de agua en áreas urbanas	Producto	N°	0.00	3,438.00	3,438.00	3,438.00	0.00	0.00	0.00%	0.00%	0.00%				
Nuevas conexiones domiciliarias de alcantarillado en áreas urbanas	Producto	N°	0.00	3,438.00	3,438.00	3,438.00	0.00	0.00	0.00%	0.00%	0.00%				
Transferencias Financieras Realizadas	Producto	N°	0.00	1.00	1.00	1.00	0.00	1.00	0.00%	100.00%	100.00%				
Mejoramiento y Ampliación de los Sistemas de Agua Potable y Alcantarillado en la localidad de Jucán	Recursos	S/.	17,288.00	0.00	751,084.00	751,084.00	0.00	751,084.00	---	100.00%	100.00%	S.I.	S.I.	PAPT	
Nuevas conexiones domiciliarias de agua en áreas urbanas	Producto	N°	2.00	0.00	75.00	75.00	0.00	0.00	---	0.00%	0.00%				
Nuevas conexiones domiciliarias de alcantarillado en áreas urbanas	Producto	N°	2.00	0.00	75.00	75.00	0.00	0.00	---	0.00%	0.00%				
Transferencias Financieras Realizadas	Producto	N°	0.00	0.00	1.00	1.00	0.00	1.00	---	100.00%	100.00%				
Mejoramiento del Sistema de Agua Potable del Sector Agua de Las Virgenes - El Tambo - Huancayo	Recursos	S/.	923,356.00	0.00	974,136.00	974,136.00	0.00	616,313.00	---	63.27%	63.27%	S.I.	S.I.	PAPT	
Nuevas conexiones domiciliarias de agua en áreas urbanas	Producto	N°	272.00	0.00	288.00	288.00	0.00	0.00	---	0.00%	0.00%				
Nuevas conexiones domiciliarias de alcantarillado en áreas urbanas	Producto	N°	0.00	0.00	0.00	0.00	0.00	0.00	---	---	---				
Transferencias Financieras Realizadas	Producto	N°	0.00	0.00	1.00	1.00	0.00	1.00	---	100.00%	100.00%				
Mejoramiento del Sistema de Agua Potable del Sector San Pedro - El Tambo	Recursos	S/.	0.00	0.00	2,519,378.00	2,519,378.00	0.00	1,585,990.97	---	62.95%	62.95%	S.I.	S.I.	PAPT	
Nuevas conexiones domiciliarias de agua en áreas urbanas	Producto	N°	0.00	0.00	743.00	743.00	0.00	0.00	---	0.00%	0.00%				
Nuevas conexiones domiciliarias de alcantarillado en áreas urbanas	Producto	N°	0.00	0.00	0.00	0.00	0.00	0.00	---	---	---				
Transferencias Financieras Realizadas	Producto	N°	0.00	0.00	1.00	1.00	0.00	1.00	---	100.00%	100.00%				
Mejoramiento del Sistema de Abastecimiento de Agua Potable y Construcción de Letrinas en el Barrio La Libertad Sicaya-Huancayo-Junin	Recursos	S/.	0.00	0.00	490,643.00	490,643.00	0.00	490,643.00	---	100.00%	100.00%	S.I.	S.I.	PAPT	
Nuevas conexiones domiciliarias de agua en áreas urbanas	Producto	N°	0.00	0.00	49.00	49.00	0.00	0.00	---	0.00%	0.00%				
Nuevas conexiones domiciliarias de alcantarillado en áreas urbanas	Producto	N°	0.00	0.00	49.00	49.00	0.00	0.00	---	0.00%	0.00%				
Transferencias Financieras Realizadas	Producto	N°	0.00	0.00	1.00	1.00	0.00	1.00	---	100.00%	100.00%				
Mejoramiento y Ampliación del Sistema de Agua Potable y Alcantarillado del Cercado del Distrito de La Unión Leticia, Provincia de Tarma, Region Junin	Recursos	S/.	0.00	2,766,877.00	2,866,877.00	2,866,877.00	0.00	100,000.00	0.00%	3.49%	3.49%	S.I.	S.I.	PAPT	
Nuevas conexiones domiciliarias de agua en áreas urbanas	Producto	N°	0.00	278.00	288.00	288.00	0.00	0.00	0.00%	0.00%	0.00%				
Nuevas conexiones domiciliarias de alcantarillado en áreas urbanas	Producto	N°	0.00	278.00	288.00	288.00	0.00	0.00	0.00%	0.00%	0.00%				
Transferencias Financieras Realizadas	Producto	N°	0.00	1.00	1.00	1.00	0.00	1.00	0.00%	100.00%	100.00%				
Mejoramiento y Ampliación del Sistema de Agua Potable y Alcantarillado Sanitario en los Anexos de Saños Chico y La Esperanza, Distrito del Tambo - Huancayo - Junin	Recursos	S/.	872,339.00	0.00	1,118,368.00	1,118,368.00	0.00	581,560.00	---	52.00%	52.00%	S.I.	S.I.	PAPT	
Nuevas conexiones domiciliarias de agua en áreas urbanas	Producto	N°	88.00	0.00	112.00	112.00	0.00	0.00	---	0.00%	0.00%				
Nuevas conexiones domiciliarias de alcantarillado en áreas urbanas	Producto	N°	88.00	0.00	112.00	112.00	0.00	0.00	---	0.00%	0.00%				
Transferencias Financieras Realizadas	Producto	N°	0.00	0.00	1.00	1.00	0.00	1.00	---	100.00%	100.00%				
Instalación del Sistema de Agua Potable y Letrinas - Pueblo Libre de Azope, provincia de Satipo - Junin	Recursos	S/.	46,879.00	0.00	31,253.00	31,253.00	0.00	31,253.00	---	100.00%	100.00%	S.I.	S.I.	PAPT	
Nuevas conexiones domiciliarias de agua en áreas urbanas	Producto	N°	5.00	0.00	3.00	3.00	0.00	0.00	0.00%	0.00%	0.00%				
Nuevas conexiones domiciliarias de alcantarillado en áreas urbanas	Producto	N°	5.00	0.00	3.00	3.00	0.00	0.00	0.00%	0.00%	0.00%				
Transferencias Financieras Realizadas	Producto	N°	0.00	0.00	1.00	1.00	0.00	1.00	---	100.00%	100.00%				
Mejoramiento del Sistema de Agua Potable y Alcantarillado Sanitario de los Sectores Medio y Alto Chilca - Huancayo	Recursos	S/.	764,511.00	0.00	783,860.00	783,860.00	0.00	706,247.00	---	90.10%	90.10%	S.I.	S.I.	PAPT	
Nuevas conexiones domiciliarias de agua en áreas urbanas	Producto	N°	77.00	0.00	79.00	79.00	0.00	0.00	---	0.00%	0.00%				
Nuevas conexiones domiciliarias de alcantarillado en áreas urbanas	Producto	N°	77.00	0.00	79.00	79.00	0.00	0.00	---	0.00%	0.00%				
Transferencias Financieras Realizadas	Producto	N°	0.00	0.00	1.00	1.00	0.00	1.00	---	100.00%	100.00%				

Objetivo Estratégico General / Objetivo Estratégico Específico / Líneas de acción / Proyectos / Indicadores de Producto	Tipo de Indicador	Unidad de Medida	Línea Base 2007	2010 - I									PIA	PIM o Meta Modificada al 30.06.2009	Fuente de Información, Medios de Verificación
				Programación			Ejecución		% de Avance						
				Annual 2010 (1)	Acumulada 2008-2010 (2)	Total PESEM 2008-2015 (3)	Del I Semestre 2010 (4)	Al I Semestre 2008-2010 (5)	Semestral/ Anual 2010 (6)=(4)/(1)	Acumulada 2008-2010 (7)=(5)/(2)	Total PESEM 2008-2015 (8)=(5)/(3)				
Construcción del Sistema de Alcantarillado Pluvial Av. Simón Bolívar Tramo. Av. Mariscal Castilla - Río Mantaro, Distrito del Tambo - Huancayo - Junín	Recursos	S/.	674,518.00	0.00	350,901.00	350,901.00	0.00	350,901.00	---	100.00%	100.00%	S.I.	S.I.	PAPT	
Nuevas conexiones domiciliarias de agua en áreas urbanas	Producto	N°	0.00	0.00	0.00	0.00	0.00	0.00	---	---	---				
Nuevas conexiones domiciliarias de alcantarillado en áreas urbanas	Producto	N°	199.00	0.00	104.00	104.00	0.00	0.00	---	0.00%	0.00%				
Transferencias Financieras Realizadas	Producto	N°	0.00	0.00	1.00	1.00	0.00	1.00	---	100.00%	100.00%				
Mejoramiento, Ampliación del Sistema de Agua Potable y Alcantarillado Sanitario en los Centros Poblados de San Pedro - San Martín y Anexos de Saños Grande, Aza y Saños Chaupi, Distrito del Tambo - Huancayo - Junín	Recursos	S/.	2,731,306.00	0.00	3,134,219.00	3,134,219.00	0.00	2,711,869.00	---	86.52%	86.52%	S.I.	S.I.	PAPT	
Nuevas conexiones domiciliarias de agua en áreas urbanas	Producto	N°	274.00	0.00	314.00	314.00	0.00	0.00	---	0.00%	0.00%				
Nuevas conexiones domiciliarias de alcantarillado en áreas urbanas	Producto	N°	274.00	0.00	314.00	314.00	0.00	0.00	---	0.00%	0.00%				
Transferencias Financieras Realizadas	Producto	N°	0.00	0.00	1.00	1.00	0.00	1.00	---	100.00%	100.00%				
Instalación del Sistema de Alcantarillado del Barrio de Sacamarca, Provincia de Tarma - Junín	Recursos	S/.	32,000.00	0.00	1,067,546.00	1,067,546.00	0.00	906,100.00	---	84.88%	84.88%	S.I.	S.I.	PAPT	
Nuevas conexiones domiciliarias de agua en áreas urbanas	Producto	N°	0.00	0.00	0.00	0.00	0.00	0.00	---	---	---				
Nuevas conexiones domiciliarias de alcantarillado en áreas urbanas	Producto	N°	9.00	0.00	315.00	315.00	0.00	0.00	---	0.00%	0.00%				
Transferencias Financieras Realizadas	Producto	N°	0.00	0.00	1.00	1.00	0.00	1.00	---	100.00%	100.00%				
Ampliación del Sistema de Desague del Barrio Romancito II, Barrio Los Angeles y Barrio Independencia en el Distrito de Chilca, Provincia Huancayo, Departamento de Junín.	Recursos	S/.	825,410.00	0.00	973,194.00	973,194.00	0.00	555,658.00	---	57.10%	57.10%	S.I.	S.I.	PAPT	
Nuevas conexiones domiciliarias de agua en áreas urbanas	Producto	N°	0.00	0.00	0.00	0.00	0.00	0.00	---	---	---				
Nuevas conexiones domiciliarias de alcantarillado en áreas urbanas	Producto	N°	244.00	0.00	287.00	287.00	0.00	164.00	---	57.14%	57.14%				
Transferencias Financieras Realizadas	Producto	N°	0.00	0.00	1.00	1.00	0.00	1.00	---	100.00%	100.00%				
Mejoramiento y Ampliación de los Sistemas de Alcantarillado Sanitario de las localidades de Molinos Quero, Páncan Chullu, Huasquiucha, San Pedro de Chunán, Pichus Sacsa, Yauli, Huala y Huertas Provincia de Jaén - Dpto. de Junín	Recursos	S/.	0.00	9,962,988.00	9,962,988.00	9,962,988.00	0.00	107,000.00	0.00%	1.07%	1.07%	S.I.	S.I.	PAPT	
Nuevas conexiones domiciliarias de agua en áreas urbanas	Producto	N°	0.00	0.00	0.00	0.00	0.00	0.00	---	---	---				
Nuevas conexiones domiciliarias de alcantarillado en áreas urbanas	Producto	N°	0.00	2,940.00	2,940.00	2,940.00	0.00	0.00	0.00%	0.00%	0.00%				
Transferencias Financieras Realizadas	Producto	N°	0.00	1.00	1.00	1.00	0.00	1.00	0.00%	100.00%	100.00%				
Mejoramiento y Ampliación de los Sistemas de Agua Potable y Alcantarillado de la localidad de Chupuro - Huancayo - Junín.	Recursos	S/.	0.00	0.00	2,570,003.00	2,570,003.00	0.00	190,000.00	---	7.39%	7.39%	S.I.	S.I.	PAPT	
Nuevas conexiones domiciliarias de agua en áreas urbanas	Producto	N°	0.00	0.00	258.00	258.00	0.00	0.00	---	0.00%	0.00%				
Nuevas conexiones domiciliarias de alcantarillado en áreas urbanas	Producto	N°	0.00	0.00	258.00	258.00	0.00	0.00	---	0.00%	0.00%				
Transferencias Financieras Realizadas	Producto	N°	0.00	0.00	1.00	1.00	0.00	1.00	---	100.00%	100.00%				
Mejoramiento, Ampliación del Sistema de Agua Potable del Cercado del Distrito de Pícomayo, Distrito De Pícomayo -Huancayo-Junín	Recursos	S/.	33,000.00	3,340,074.00	3,340,074.00	3,340,074.00	0.00	0.00	0.00%	0.00%	0.00%	S.I.	S.I.	PAPT	
Nuevas conexiones domiciliarias de agua en áreas urbanas	Producto	N°	10.00	986.00	986.00	986.00	0.00	0.00	0.00%	0.00%	0.00%				
Nuevas conexiones domiciliarias de alcantarillado en áreas urbanas	Producto	N°	0.00	0.00	0.00	0.00	0.00	0.00	---	---	---				
Transferencias Financieras Realizadas	Producto	N°	0.00	1.00	1.00	1.00	0.00	0.00	0.00%	0.00%	0.00%				
Mejoramiento, Ampliación del Sistema de Agua Potable y Alcantarillado y Construcción del Sistema de Tratamiento de Aguas Residuales en la localidad , Distrito de Chongos Bajo - Chupaca - Junín	Recursos	S/.	76,000.00	2,896,364.00	2,896,364.00	2,896,364.00	0.00	0.00	0.00%	0.00%	0.00%	S.I.	S.I.	PAPT	
Nuevas conexiones domiciliarias de agua en áreas urbanas	Producto	N°	8.00	291.00	291.00	291.00	0.00	0.00	0.00%	0.00%	0.00%				
Nuevas conexiones domiciliarias de alcantarillado en áreas urbanas	Producto	N°	8.00	291.00	291.00	291.00	0.00	0.00	0.00%	0.00%	0.00%				
Transferencias Financieras Realizadas	Producto	N°	0.00	1.00	1.00	1.00	0.00	0.00	0.00%	0.00%	0.00%				
Ampliación del Sistema de Desague del Centro Poblado de la Comunidad Campesina de Uñas en el Distrito de Huancayo - Provincia Huancayo - Departamento Junín	Recursos	S/.	1,554,642.00	388,660.00	388,660.00	388,660.00	0.00	0.00	0.00%	0.00%	0.00%	S.I.	S.I.	PAPT	
Nuevas conexiones domiciliarias de agua en áreas urbanas	Producto	N°	0.00	0.00	0.00	0.00	0.00	0.00	---	---	---				
Nuevas conexiones domiciliarias de alcantarillado en áreas urbanas	Producto	N°	459.00	115.00	115.00	115.00	0.00	0.00	0.00%	0.00%	0.00%				
Transferencias Financieras Realizadas	Producto	N°	0.00	1.00	1.00	1.00	0.00	0.00	0.00%	0.00%	0.00%				
Mejoramiento, Ampliación del Sistema de Alcantarillado y Construcción del Sistema de Tratamiento de Aguas Residuales de la localidad de Tres de Diciembre, Distrito de Tres de Diciembre - Chupaca - Junín	Recursos	S/.	0.00	1,550,166.00	1,550,166.00	1,550,166.00	0.00	0.00	0.00%	0.00%	0.00%	S.I.	S.I.	PAPT	
Nuevas conexiones domiciliarias de agua en áreas urbanas	Producto	N°	0.00	0.00	0.00	0.00	0.00	0.00	---	---	---				
Nuevas conexiones domiciliarias de alcantarillado en áreas urbanas	Producto	N°	0.00	457.00	457.00	457.00	0.00	0.00	0.00%	0.00%	0.00%				
Transferencias Financieras Realizadas	Producto	N°	0.00	1.00	1.00	1.00	0.00	0.00	0.00%	0.00%	0.00%				

Objetivo Estratégico General / Objetivo Estratégico Específico / Líneas de acción / Proyectos / Indicadores de Producto	Tipo de Indicador	Unidad de Medida	Línea Base 2007	2010 - I									PIA	PIM o Meta Modificada al 30.06.2009	Fuente de Información, Medios de Verificación
				Programación			Ejecución		% de Avance						
				Annual 2010 (1)	Acumulada 2008-2010 (2)	Total PESEM 2008-2015 (3)	Del I Semestre 2010 (4)	Al I Semestre 2008-2010 (5)	Semestral/ Anual 2010 (6)=(4)/(1)	Acumulada 2008-2010 (7)=(5)/(2)	Total PESEM 2008-2015 (8)=(5)/(3)				
Mejoramiento, Ampliación de los Sistemas de Agua Potable y Alcantarillado de las localidades de Huachac, Manzanares, Quishuar, Marcatura y Huayao, Distrito de Manzanares, Distrito de Huachac - Chupaca - Junín	Recursos	S/.	0.00	0.00	3,338,203.00	3,338,203.00	0.00	0.00	---	0.00%	0.00%	S.I.	S.I.	PAPT	
Nuevas conexiones domiciliarias de agua en áreas urbanas	Producto	N°	0.00	0.00	335.00	335.00	0.00	0.00	---	0.00%	0.00%				
Nuevas conexiones domiciliarias de alcantarillado en áreas urbanas	Producto	N°	0.00	0.00	335.00	335.00	0.00	0.00	---	0.00%	0.00%				
Transferencias Financieras Realizadas	Producto	N°	0.00	0.00	1.00	1.00	0.00	0.00	---	0.00%	0.00%				
Ampliación, Mejoramiento de los Sistemas de Agua Potable y Alcantarillado de la localidad de Mazamari, Distrito de Mazamari - Satipo - Junín	Recursos	S/.	0.00	7,494,114.00	7,644,114.00	7,644,114.00	0.00	150,000.00	0.00%	1.96%	1.96%	S.I.	S.I.	PAPT	
Nuevas conexiones domiciliarias de agua en áreas urbanas	Producto	N°	0.00	752.00	767.00	767.00	0.00	0.00	0.00%	0.00%	0.00%				
Nuevas conexiones domiciliarias de alcantarillado en áreas urbanas	Producto	N°	0.00	752.00	767.00	767.00	0.00	0.00	0.00%	0.00%	0.00%				
Transferencias Financieras Realizadas	Producto	N°	0.00	1.00	1.00	1.00	0.00	1.00	0.00%	100.00%	100.00%				
Ampliación y Construcción del Sistema de Agua Potable con Captación Vertical Subterránea y Sistema de Alcantarillado con Planta de Tratamiento de las Aguas Residuales Localidad de Huacrapuquio, Distrito de Huacrapuquio - Huancayo - Junín	Recursos	S/.	0.00	5,111,151.00	5,269,228.00	5,269,228.00	0.00	158,077.00	0.00%	3.00%	3.00%	S.I.	S.I.	PAPT	
Nuevas conexiones domiciliarias de agua en áreas urbanas	Producto	N°	0.00	513.00	529.00	529.00	0.00	0.00	0.00%	0.00%	0.00%				
Nuevas conexiones domiciliarias de alcantarillado en áreas urbanas	Producto	N°	0.00	513.00	529.00	529.00	0.00	0.00	0.00%	0.00%	0.00%				
Transferencias Financieras Realizadas	Producto	N°	0.00	1.00	1.00	1.00	0.00	1.00	0.00%	100.00%	100.00%				
Ampliación del Sistema de Alcantarillado, con Planta de Tratamiento de las Aguas Residuales de la localidad de Huasicancha, Distrito de Huasicancha - Huancayo - Junín	Recursos	S/.	0.00	3,012,055.00	3,105,211.00	3,105,211.00	0.00	93,156.00	0.00%	3.00%	3.00%	S.I.	S.I.	PAPT	
Nuevas conexiones domiciliarias de agua en áreas urbanas	Producto	N°	0.00	0.00	0.00	0.00	0.00	0.00	---	---	---				
Nuevas conexiones domiciliarias de alcantarillado en áreas urbanas	Producto	N°	0.00	889.00	916.00	916.00	0.00	0.00	0.00%	0.00%	0.00%				
Transferencias Financieras Realizadas	Producto	N°	0.00	1.00	1.00	1.00	0.00	1.00	0.00%	100.00%	100.00%				
Construcción del Sistema de Agua Potable con Captación Vertical Subterránea de la localidad de Hualhuas, Distrito de Huacrapuquio - Huancayo - Junín	Recursos	S/.	0.00	3,989,824.00	4,113,221.00	4,113,221.00	0.00	123,397.00	0.00%	3.00%	3.00%	S.I.	S.I.	PAPT	
Nuevas conexiones domiciliarias de agua en áreas urbanas	Producto	N°	0.00	1,177.00	1,213.00	1,213.00	0.00	0.00	0.00%	0.00%	0.00%				
Nuevas conexiones domiciliarias de alcantarillado en áreas urbanas	Producto	N°	0.00	0.00	0.00	0.00	0.00	0.00	---	---	---				
Transferencias Financieras Realizadas	Producto	N°	0.00	1.00	1.00	1.00	0.00	1.00	0.00%	100.00%	100.00%				
Transferencias Financieras para Construcción del Sistema de Alcantarillado, con Planta de Tratamiento de las Aguas Residuales de la localidad de Hualhu	Recursos	S/.	0.00	0.00	5,975,679.00	5,975,679.00	0.00	0.00	---	0.00%	0.00%	S.I.	S.I.	PAPT	
Nuevas conexiones domiciliarias de agua en áreas urbanas	Producto	N°	0.00	0.00	0.00	0.00	0.00	0.00	---	---	---				
Nuevas conexiones domiciliarias de alcantarillado en áreas urbanas	Producto	N°	0.00	0.00	1,763.00	1,763.00	0.00	0.00	---	0.00%	0.00%				
Transferencias Financieras Realizadas	Producto	N°	0.00	0.00	1.00	1.00	0.00	0.00	---	0.00%	0.00%				
Mejoramiento y Ampliación de los sistemas de agua potable y alcantarillado en la localidad de Colca	Recursos	S/.	0.00	0.00	0.00	0.00	0.00	0.00	---	---	---	S.I.	S.I.	PAPT	
Nuevas conexiones domiciliarias de agua en áreas urbanas	Producto	N°	0.00	0.00	0.00	0.00	0.00	0.00	---	---	---				
Nuevas conexiones domiciliarias de alcantarillado en áreas urbanas	Producto	N°	0.00	0.00	0.00	0.00	0.00	0.00	---	---	---				
Transferencias Financieras Realizadas	Producto	N°	0.00	0.00	0.00	0.00	0.00	0.00	---	---	---				
Instalación del Sistema de Agua Potable, Alcantarillado sanitario y letrinas sanitarias en sector San Bernardo-Pampa del Carmen-La Merced	Recursos	S/.	0.00	0.00	0.00	0.00	0.00	0.00	---	---	---	S.I.	S.I.	PAPT	
Nuevas conexiones domiciliarias de agua en áreas urbanas	Producto	N°	0.00	0.00	0.00	0.00	0.00	0.00	---	---	---				
Nuevas conexiones domiciliarias de alcantarillado en áreas urbanas	Producto	N°	0.00	0.00	0.00	0.00	0.00	0.00	---	---	---				
Transferencias Financieras Realizadas	Producto	N°	0.00	0.00	0.00	0.00	0.00	0.00	---	---	---				
Instalación del Sistema de Agua Potable y letrinas, Anexo Alto Unini distrito de Río Tambo	Recursos	S/.	0.00	0.00	0.00	0.00	0.00	0.00	---	---	---	S.I.	S.I.	PAPT	
Nuevas conexiones domiciliarias de agua en áreas urbanas	Producto	N°	0.00	0.00	0.00	0.00	0.00	0.00	---	---	---				
Nuevas conexiones domiciliarias de alcantarillado en áreas urbanas	Producto	N°	0.00	0.00	0.00	0.00	0.00	0.00	---	---	---				
Transferencias Financieras Realizadas	Producto	N°	0.00	0.00	0.00	0.00	0.00	0.00	---	---	---				
Instalación del Sistema de Agua Potable y letrinas, Anexo Pirani, distrito Río Tambo	Recursos	S/.	0.00	0.00	0.00	0.00	0.00	0.00	---	---	---	S.I.	S.I.	PAPT	
Nuevas conexiones domiciliarias de agua en áreas urbanas	Producto	N°	0.00	0.00	0.00	0.00	0.00	0.00	---	---	---				
Nuevas conexiones domiciliarias de alcantarillado en áreas urbanas	Producto	N°	0.00	0.00	0.00	0.00	0.00	0.00	---	---	---				
Transferencias Financieras Realizadas	Producto	N°	0.00	0.00	0.00	0.00	0.00	0.00	---	---	---				
Mejoramiento del Sistema de Agua Potable y letrinas, centro poblado Portillo Alto-distrito de Río Negro	Recursos	S/.	0.00	0.00	0.00	0.00	0.00	0.00	---	---	---	S.I.	S.I.	PAPT	
Nuevas conexiones domiciliarias de agua en áreas urbanas	Producto	N°	0.00	0.00	0.00	0.00	0.00	0.00	---	---	---				
Nuevas conexiones domiciliarias de alcantarillado en áreas urbanas	Producto	N°	0.00	0.00	0.00	0.00	0.00	0.00	---	---	---				
Transferencias Financieras Realizadas	Producto	N°	0.00	0.00	0.00	0.00	0.00	0.00	---	---	---				

Objetivo Estratégico General / Objetivo Estratégico Específico / Líneas de acción / Proyectos / Indicadores de Producto	Tipo de Indicador	Unidad de Medida	Línea Base 2007	2010 - I									PIA	PIM o Meta Modificada al 30.06.2009	Fuente de Información, Medios de Verificación	
				Programación			Ejecución		% de Avance							
				Anual 2010 (1)	Acumulada 2008-2010 (2)	Total PESEM 2008-2015 (3)	Del I Semestre 2010 (4)	Al I Semestre 2008-2010 (5)	Semestral/ Anual 2010 (6)=(4)/(1)	Acumulada 2008-2010 (7)=(5)/(2)	Total PESEM 2008-2015 (8)=(5)/(3)					
Instalación del Sistema de Agua Potable y letrinas, Anexo Los Olivos, distrito de Río Tambo	Recursos	S/.	0.00	0.00	0.00	0.00	0.00	0.00	0.00	0.00	---	---	---	S.I.	S.I.	PAPT
Nuevas conexiones domiciliarias de agua en áreas urbanas	Producto	N°	0.00	0.00	0.00	0.00	0.00	0.00	0.00	0.00	---	---	---			
Nuevas conexiones domiciliarias de alcantarillado en áreas urbanas	Producto	N°	0.00	0.00	0.00	0.00	0.00	0.00	0.00	0.00	---	---	---			
Transferencias Financieras Realizadas	Producto	N°	0.00	0.00	0.00	0.00	0.00	0.00	0.00	0.00	---	---	---			
Instalación del Sistema de Agua Potable y letrinas - Comunidades Nativas San Pascual-Satipo, provincia de Satipo	Recursos	S/.	0.00	0.00	0.00	0.00	0.00	0.00	0.00	0.00	---	---	---	S.I.	S.I.	PAPT
Nuevas conexiones domiciliarias de agua en áreas urbanas	Producto	N°	0.00	0.00	0.00	0.00	0.00	0.00	0.00	0.00	---	---	---			
Nuevas conexiones domiciliarias de alcantarillado en áreas urbanas	Producto	N°	0.00	0.00	0.00	0.00	0.00	0.00	0.00	0.00	---	---	---			
Transferencias Financieras Realizadas	Producto	N°	0.00	0.00	0.00	0.00	0.00	0.00	0.00	0.00	---	---	---			
Instalación del Sistema de Agua Potable y Letrinas, anexo Unión Cubero-districto de Mazamari	Recursos	S/.	0.00	0.00	0.00	0.00	0.00	0.00	0.00	0.00	---	---	---	S.I.	S.I.	PAPT
Nuevas conexiones domiciliarias de agua en áreas urbanas	Producto	N°	0.00	0.00	0.00	0.00	0.00	0.00	0.00	0.00	---	---	---			
Nuevas conexiones domiciliarias de alcantarillado en áreas urbanas	Producto	N°	0.00	0.00	0.00	0.00	0.00	0.00	0.00	0.00	---	---	---			
Transferencias Financieras Realizadas	Producto	N°	0.00	0.00	0.00	0.00	0.00	0.00	0.00	0.00	---	---	---			
Instalación del Sistema de Agua Potable y letrinas, de la localidad de Timpiñari, Marankian-districto de Satipo	Recursos	S/.	0.00	0.00	0.00	0.00	0.00	0.00	0.00	0.00	---	---	---	S.I.	S.I.	PAPT
Nuevas conexiones domiciliarias de agua en áreas urbanas	Producto	N°	0.00	0.00	0.00	0.00	0.00	0.00	0.00	0.00	---	---	---			
Nuevas conexiones domiciliarias de alcantarillado en áreas urbanas	Producto	N°	0.00	0.00	0.00	0.00	0.00	0.00	0.00	0.00	---	---	---			
Transferencias Financieras Realizadas	Producto	N°	0.00	0.00	0.00	0.00	0.00	0.00	0.00	0.00	---	---	---			
Mejoramiento del Sistema de Agua Potable - centro poblado Barrios Altos distrito de Satipo	Recursos	S/.	0.00	0.00	0.00	0.00	0.00	0.00	0.00	0.00	---	---	---	S.I.	S.I.	PAPT
Nuevas conexiones domiciliarias de agua en áreas urbanas	Producto	N°	0.00	0.00	0.00	0.00	0.00	0.00	0.00	0.00	---	---	---			
Nuevas conexiones domiciliarias de alcantarillado en áreas urbanas	Producto	N°	0.00	0.00	0.00	0.00	0.00	0.00	0.00	0.00	---	---	---			
Transferencias Financieras Realizadas	Producto	N°	0.00	0.00	0.00	0.00	0.00	0.00	0.00	0.00	---	---	---			
Mejoramiento, Ampliación del Sistema de Agua Potable e Instalación de letrinas en el centro poblado San José La Florida, distrito de Satipo Satipo	Recursos	S/.	0.00	0.00	0.00	0.00	0.00	0.00	0.00	0.00	---	---	---	S.I.	S.I.	PAPT
Nuevas conexiones domiciliarias de agua en áreas urbanas	Producto	N°	0.00	0.00	0.00	0.00	0.00	0.00	0.00	0.00	---	---	---			
Nuevas conexiones domiciliarias de alcantarillado en áreas urbanas	Producto	N°	0.00	0.00	0.00	0.00	0.00	0.00	0.00	0.00	---	---	---			
Transferencias Financieras Realizadas	Producto	N°	0.00	0.00	0.00	0.00	0.00	0.00	0.00	0.00	---	---	---			
Mejoramiento y Ampliación de los Servicios de Agua Potable y Alcantarillado Dpto. de Junín	Recursos	S/.	0.00	0.00	0.00	0.00	0.00	0.00	0.00	0.00	---	---	---	S.I.	S.I.	PAPT
Nuevas conexiones domiciliarias de agua en áreas urbanas	Producto	N°	0.00	0.00	0.00	0.00	0.00	0.00	0.00	0.00	---	---	---			
Nuevas conexiones domiciliarias de alcantarillado en áreas urbanas	Producto	N°	0.00	0.00	0.00	0.00	0.00	0.00	0.00	0.00	---	---	---			
Transferencias Financieras Realizadas	Producto	N°	0.00	0.00	0.00	0.00	0.00	0.00	0.00	0.00	---	---	---			
Transf. Financ. Para El Mejoramiento Y Ampliación De Los Sistemas De Agua Potable Y Alcantarillado En La Localidad De Villa Perene, Distrito De Perene	Recursos	S/.	0.00	0.00	0.00	0.00	0.00	0.00	0.00	0.00	---	---	---	S.I.	S.I.	PAPT
Nuevas conexiones domiciliarias de agua en áreas urbanas	Producto	N°	0.00	0.00	0.00	0.00	0.00	0.00	0.00	0.00	---	---	---			
Nuevas conexiones domiciliarias de alcantarillado en áreas urbanas	Producto	N°	0.00	0.00	0.00	0.00	0.00	0.00	0.00	0.00	---	---	---			
Transferencias Financieras Realizadas	Producto	N°	0.00	0.00	0.00	0.00	0.00	0.00	0.00	0.00	---	---	---			
Transf. Financ. Para El Mejoramiento Y Ampl. Del Sist. De Agua Potable Y Alcant. Del Los C.P. De Chambara, Acopuquio, Quillayo Y San Pedro De Chillcas	Recursos	S/.	0.00	0.00	0.00	0.00	0.00	0.00	0.00	0.00	---	---	---	S.I.	S.I.	PAPT
Nuevas conexiones domiciliarias de agua en áreas urbanas	Producto	N°	0.00	0.00	0.00	0.00	0.00	0.00	0.00	0.00	---	---	---			
Nuevas conexiones domiciliarias de alcantarillado en áreas urbanas	Producto	N°	0.00	0.00	0.00	0.00	0.00	0.00	0.00	0.00	---	---	---			
Transferencias Financieras Realizadas	Producto	N°	0.00	0.00	0.00	0.00	0.00	0.00	0.00	0.00	---	---	---			
Transf. Financ. Para La Ampliación De La Red De Alcantarillado Del Barrio De San Bartolome, Parte Alta De La Localidad De Tarma, Distrito De Tarma	Recursos	S/.	0.00	0.00	0.00	0.00	0.00	0.00	0.00	0.00	---	---	---	S.I.	S.I.	PAPT
Nuevas conexiones domiciliarias de agua en áreas urbanas	Producto	N°	0.00	0.00	0.00	0.00	0.00	0.00	0.00	0.00	---	---	---			
Nuevas conexiones domiciliarias de alcantarillado en áreas urbanas	Producto	N°	0.00	0.00	0.00	0.00	0.00	0.00	0.00	0.00	---	---	---			
Transferencias Financieras Realizadas	Producto	N°	0.00	0.00	0.00	0.00	0.00	0.00	0.00	0.00	---	---	---			
Transf. Financ. Para La Construcción Y Mejoramiento De Agua Potable Y Alcantarillado Del Centro Poblado De Mamac, Distrito De Mariscal Castilla	Recursos	S/.	0.00	0.00	0.00	0.00	0.00	0.00	0.00	0.00	---	---	---	S.I.	S.I.	PAPT
Nuevas conexiones domiciliarias de agua en áreas urbanas	Producto	N°	0.00	0.00	0.00	0.00	0.00	0.00	0.00	0.00	---	---	---			
Nuevas conexiones domiciliarias de alcantarillado en áreas urbanas	Producto	N°	0.00	0.00	0.00	0.00	0.00	0.00	0.00	0.00	---	---	---			
Transferencias Financieras Realizadas	Producto	N°	0.00	0.00	0.00	0.00	0.00	0.00	0.00	0.00	---	---	---			

Objetivo Estratégico General / Objetivo Estratégico Específico / Líneas de acción / Proyectos / Indicadores de Producto	Tipo de Indicador	Unidad de Medida	Línea Base 2007	2010 - I									PIA	PIM o Meta Modificada al 30.06.2009	Fuente de Información, Medios de Verificación
				Programación			Ejecución			% de Avance					
				Anual 2010 (1)	Acumulada 2008-2010 (2)	Total PESEM 2008-2015 (3)	Del I Semestre 2010 (4)	Al I Semestre 2008-2010 (5)	Semestral/ Anual 2010 (6)=(4)/(1)	Acumulada 2008-2010 (7)=(5)/(2)	Total PESEM 2008-2015 (8)=(5)/(3)				
Transf.Financ.Para Ampliación Y Mejoramiento Del Sist. De Agua Potable Y Alcantarillado En La Ciudad De Concepcion Y 9 De Julio	Recursos	S/.	0.00	0.00	0.00	0.00	0.00	0.00	0.00	---	---	---	S.I.	S.I.	PAPT
Nuevas conexiones domiciliarias de agua en áreas urbanas	Producto	N°	0.00	0.00	0.00	0.00	0.00	0.00	0.00	---	---	---			
Nuevas conexiones domiciliarias de alcantarillado en áreas urbanas	Producto	N°	0.00	0.00	0.00	0.00	0.00	0.00	0.00	---	---	---			
Transferencias Financieras Realizadas	Producto	N°	0.00	0.00	0.00	0.00	0.00	0.00	0.00	---	---	---			
Subtotal - Junin	Recursos	S/.	12,959,728.00	183,169,174.00	341,433,278.00	341,433,278.00	0.00	37,119,794.25	0.00%	10.87%	10.87%	0.00	0.00	PAPT	
Nuevas conexiones domiciliarias de agua en áreas urbanas	Producto	N°	1,200.00	27,711.00	43,406.00	43,406.00	0.00	0.00	0.00%	0.00%	0.00%				
Nuevas conexiones domiciliarias de alcantarillado en áreas urbanas	Producto	N°	1,857.00	15,704.00	32,938.00	32,938.00	0.00	164.00	0.00%	0.50%	0.50%				
Transferencias Financieras Realizadas	Producto	N°	0.00	27.00	53.00	53.00	0.00	36.00	0.00%	67.92%	67.92%				
Instalación de los Sistemas de Agua Potable y Alcantarillado Sector El Porvenir-Pacasmayo	Recursos	S/.	500,000.00	0.00	1,499,475.00	1,499,475.00	0.00	0.00	---	0.00%	0.00%	S.I.	S.I.	PAPT	
Nuevas conexiones domiciliarias de agua en áreas urbanas	Producto	N°	50.00	0.00	150.00	150.00	0.00	0.00	---	0.00%	0.00%				
Nuevas conexiones domiciliarias de alcantarillado en áreas urbanas	Producto	N°	50.00	0.00	150.00	150.00	0.00	0.00	---	0.00%	0.00%				
Transferencias Financieras Realizadas	Producto	N°	0.00	0.00	1.00	1.00	0.00	0.00	---	0.00%	0.00%				
Instalación del Sistema de Agua Potable y Alcantarillado del Centro Poblado Buena Vista	Recursos	S/.	1,367,812.00	0.00	4,676,807.00	4,676,807.00	0.00	692,394.00	---	14.80%	14.80%	S.I.	S.I.	PAPT	
Nuevas conexiones domiciliarias de agua en áreas urbanas	Producto	N°	137.00	0.00	469.00	469.00	0.00	0.00	---	0.00%	0.00%				
Nuevas conexiones domiciliarias de alcantarillado en áreas urbanas	Producto	N°	137.00	0.00	469.00	469.00	0.00	0.00	---	0.00%	0.00%				
Transferencias Financieras Realizadas	Producto	N°	0.00	0.00	1.00	1.00	0.00	1.00	---	100.00%	100.00%				
Instalación de Sistema de Agua Potable y Alcantarillado El Carmelo	Recursos	S/.	1,366,061.00	0.00	8,390,236.00	8,390,236.00	0.00	547,908.00	---	6.53%	6.53%	S.I.	S.I.	PAPT	
Nuevas conexiones domiciliarias de agua en áreas urbanas	Producto	N°	137.00	0.00	841.00	841.00	0.00	0.00	---	0.00%	0.00%				
Nuevas conexiones domiciliarias de alcantarillado en áreas urbanas	Producto	N°	137.00	0.00	841.00	841.00	0.00	0.00	---	0.00%	0.00%				
Transferencias Financieras Realizadas	Producto	N°	0.00	0.00	1.00	1.00	0.00	1.00	---	100.00%	100.00%				
Abastecimiento de Agua Potable y Alcantarillado Sanitario A.H. Villa Hermosa-Villa Huanchaco	Recursos	S/.	0.00	0.00	3,984,412.00	3,984,412.00	0.00	3,984,412.00	---	100.00%	100.00%	S.I.	S.I.	PAPT	
Nuevas conexiones domiciliarias de agua en áreas urbanas	Producto	N°	0.00	0.00	400.00	400.00	0.00	0.00	---	0.00%	0.00%				
Nuevas conexiones domiciliarias de alcantarillado en áreas urbanas	Producto	N°	0.00	0.00	400.00	400.00	0.00	0.00	---	0.00%	0.00%				
Transferencias Financieras Realizadas	Producto	N°	0.00	0.00	1.00	1.00	0.00	1.00	---	100.00%	100.00%				
Mejoramiento del Sistema de Agua Potable e Instalación del Alcantarillado de la Localidad de Julcán	Recursos	S/.	0.00	1,490,982.00	1,490,982.00	1,490,982.00	0.00	0.00	0.00%	0.00%	0.00%	S.I.	S.I.	PAPT	
Nuevas conexiones domiciliarias de agua en áreas urbanas	Producto	N°	0.00	150.00	150.00	150.00	0.00	0.00	0.00%	0.00%	0.00%				
Nuevas conexiones domiciliarias de alcantarillado en áreas urbanas	Producto	N°	0.00	150.00	150.00	150.00	0.00	0.00	0.00%	0.00%	0.00%				
Transferencias Financieras Realizadas	Producto	N°	0.00	1.00	1.00	1.00	0.00	0.00	0.00%	0.00%	0.00%				
Mejoramiento del Sistema de Alcantarillado Virú	Recursos	S/.	750,000.00	0.00	614,783.00	614,783.00	0.00	140,034.00	---	22.78%	22.78%	S.I.	S.I.	PAPT	
Nuevas conexiones domiciliarias de agua en áreas urbanas	Producto	N°	0.00	0.00	0.00	0.00	0.00	0.00	---	---	---				
Nuevas conexiones domiciliarias de alcantarillado en áreas urbanas	Producto	N°	221.00	0.00	181.00	181.00	0.00	56.00	---	30.94%	30.94%				
Transferencias Financieras Realizadas	Producto	N°	0.00	0.00	1.00	1.00	0.00	1.00	---	100.00%	100.00%				
Mejoramiento y Ampliación de los Sistemas de Agua Potable e Instalación del Sistema de Alcantarillado Sanitario para los Centros Poblados de Huanchaguto y El Trópico	Recursos	S/.	0.00	12,884,799.00	13,284,799.00	13,284,799.00	0.00	400,000.00	0.00%	3.01%	3.01%	S.I.	S.I.	PAPT	
Nuevas conexiones domiciliarias de agua en áreas urbanas	Producto	N°	0.00	1,901.00	1,960.00	1,960.00	0.00	0.00	0.00%	0.00%	0.00%				
Nuevas conexiones domiciliarias de alcantarillado en áreas urbanas	Producto	N°	0.00	1,901.00	1,960.00	1,960.00	0.00	0.00	0.00%	0.00%	0.00%				
Transferencias Financieras Realizadas	Producto	N°	0.00	1.00	1.00	1.00	0.00	1.00	0.00%	100.00%	100.00%				
Mejoramiento del Sistema de Agua Potable de la ciudad de Otuzco	Recursos	S/.	0.00	1,211,183.00	1,211,183.00	1,211,183.00	0.00	0.00	0.00%	0.00%	0.00%	S.I.	S.I.	PAPT	
Nuevas conexiones domiciliarias de agua en áreas urbanas	Producto	N°	0.00	357.00	357.00	357.00	0.00	0.00	0.00%	0.00%	0.00%				
Nuevas conexiones domiciliarias de alcantarillado en áreas urbanas	Producto	N°	0.00	0.00	0.00	0.00	0.00	0.00	---	---	---				
Transferencias Financieras Realizadas	Producto	N°	0.00	1.00	1.00	1.00	0.00	0.00	0.00%	0.00%	0.00%				
Ampliación del Sistema de Agua Potable e Instalación del Sistema de Alcantarillado del Centro Poblado Alto Trujillo -Componente Agua Potable (Directa),Componente Alcantarillado (Indirecta)	Recursos	S/.	9,272,531.00	22,678,583.00	59,510,752.00	59,510,752.00	0.00	9,957,351.00	0.00%	16.73%	16.73%	S.I.	S.I.	PAPT	
Nuevas conexiones domiciliarias de agua en áreas urbanas	Producto	N°	930.00	2,275.00	5,970.00	5,970.00	0.00	0.00	0.00%	0.00%	0.00%				
Nuevas conexiones domiciliarias de alcantarillado en áreas urbanas	Producto	N°	930.00	2,275.00	5,970.00	5,970.00	0.00	0.00	0.00%	0.00%	0.00%				
Transferencias Financieras Realizadas	Producto	N°	0.00	1.00	1.00	1.00	0.00	1.00	0.00%	100.00%	100.00%				

Objetivo Estratégico General / Objetivo Estratégico Específico / Líneas de acción / Proyectos / Indicadores de Producto	Tipo de Indicador	Unidad de Medida	Línea Base 2007	2010 - I									PIA	PIM o Meta Modificada al 30.06.2009	Fuente de Información, Medios de Verificación
				Programación			Ejecución		% de Avance						
				Anual 2010 (1)	Acumulada 2008-2010 (2)	Total PESEM 2008-2015 (3)	Del I Semestre 2010 (4)	Al I Semestre 2008-2010 (5)	Semestral/ Anual 2010 (6)=(4)/(1)	Acumulada 2008-2010 (7)=(5)/(2)	Total PESEM 2008-2015 (8)=(5)/(3)				
Ampliación del Sistema de Agua Potable e Instalación del Alcantarillado Sanitario para el A.H. Las Palmeras	Recursos	S/.	1,350,000.00	0.00	1,115,807.00	1,115,807.00	0.00	1,115,807.00	---	100.00%	100.00%	S.I.	S.I.	PAPT	
Nuevas conexiones domiciliarias de agua en áreas urbanas	Producto	N°	135.00	0.00	112.00	112.00	0.00	112.00	---	100.00%	100.00%				
Nuevas conexiones domiciliarias de alcantarillado en áreas urbanas	Producto	N°	135.00	0.00	112.00	112.00	0.00	112.00	---	100.00%	100.00%				
Transferencias Financieras Realizadas	Producto	N°	0.00	0.00	1.00	1.00	0.00	1.00	---	100.00%	100.00%				
Mejoramiento y Ampliación del Sistema de Agua Potable y Alcantarillado de la ciudad de Santiago de Chuco	Recursos	S/.	1,990,000.00	0.00	4,366,790.00	4,366,790.00	0.00	4,366,790.00	---	100.00%	100.00%	S.I.	S.I.	PAPT	
Nuevas conexiones domiciliarias de agua en áreas urbanas	Producto	N°	200.00	0.00	438.00	438.00	0.00	0.00	---	0.00%	0.00%				
Nuevas conexiones domiciliarias de alcantarillado en áreas urbanas	Producto	N°	200.00	0.00	438.00	438.00	0.00	0.00	---	0.00%	0.00%				
Transferencias Financieras Realizadas	Producto	N°	0.00	0.00	1.00	1.00	0.00	1.00	---	100.00%	100.00%				
Reemplazo de Fuente y Mejoramiento del Sistema de Abastecimiento de Agua Potable de los Reservorios Los Cedros y San Isidro	Recursos	S/.	0.00	513,966.00	513,966.00	513,966.00	0.00	0.00	0.00%	0.00%	0.00%	S.I.	S.I.	PAPT	
Nuevas conexiones domiciliarias de agua en áreas urbanas	Producto	N°	0.00	152.00	152.00	152.00	0.00	0.00	0.00%	0.00%	0.00%				
Nuevas conexiones domiciliarias de alcantarillado en áreas urbanas	Producto	N°	0.00	0.00	0.00	0.00	0.00	0.00	---	---	---				
Transferencias Financieras Realizadas	Producto	N°	0.00	1.00	1.00	1.00	0.00	0.00	0.00%	0.00%	0.00%				
Mejoramiento de Redes de Alcantarillado del Sector El Golf	Recursos	S/.	0.00	843,629.00	843,629.00	843,629.00	0.00	0.00	0.00%	0.00%	0.00%	S.I.	S.I.	PAPT	
Nuevas conexiones domiciliarias de agua en áreas urbanas	Producto	N°	0.00	0.00	0.00	0.00	0.00	0.00	---	---	---				
Nuevas conexiones domiciliarias de alcantarillado en áreas urbanas	Producto	N°	0.00	249.00	249.00	249.00	0.00	0.00	0.00%	0.00%	0.00%				
Transferencias Financieras Realizadas	Producto	N°	0.00	1.00	1.00	1.00	0.00	0.00	0.00%	0.00%	0.00%				
Cambio de Fuente de Abastecimiento de la Zona Sur Oeste Trujillo, Moche y Salaverry	Recursos	S/.	10,500,000.00	0.00	24,832,632.00	24,832,632.00	0.00	8,396,674.00	---	33.81%	33.81%	S.I.	S.I.	PAPT	
Nuevas conexiones domiciliarias de agua en áreas urbanas	Producto	N°	3,098.00	0.00	7,328.00	7,328.00	0.00	0.00	---	0.00%	0.00%				
Nuevas conexiones domiciliarias de alcantarillado en áreas urbanas	Producto	N°	0.00	0.00	0.00	0.00	0.00	0.00	---	---	---				
Transferencias Financieras Realizadas	Producto	N°	0.00	0.00	1.00	1.00	0.00	1.00	---	100.00%	100.00%				
Mejoramiento de los Sistemas de Agua Potable y Saneamiento del Centro Poblado Chumpon, Distrito de Paján, Provincia de Ascope-La Libertad	Recursos	S/.	441,194.00	0.00	110,000.00	110,000.00	0.00	100,000.00	---	90.91%	90.91%	S.I.	S.I.	PAPT	
Nuevas conexiones domiciliarias de agua en áreas urbanas	Producto	N°	44.00	0.00	11.00	11.00	0.00	10.00	---	90.91%	90.91%				
Nuevas conexiones domiciliarias de alcantarillado en áreas urbanas	Producto	N°	44.00	0.00	11.00	11.00	0.00	10.00	---	90.91%	90.91%				
Transferencias Financieras Realizadas	Producto	N°	0.00	0.00	1.00	1.00	0.00	1.00	---	100.00%	100.00%				
Transferencia Financiera para el Sistema de Agua y Alcantarillado del Centro Poblado de Macabi Bajo	Recursos	S/.	0.00	0.00	1,997,245.00	1,997,245.00	0.00	0.00	---	0.00%	0.00%	S.I.	S.I.	PAPT	
Nuevas conexiones domiciliarias de agua en áreas urbanas	Producto	N°	0.00	0.00	200.00	200.00	0.00	0.00	---	0.00%	0.00%				
Nuevas conexiones domiciliarias de alcantarillado en áreas urbanas	Producto	N°	0.00	0.00	200.00	200.00	0.00	0.00	---	0.00%	0.00%				
Transferencias Financieras Realizadas	Producto	N°	0.00	0.00	1.00	1.00	0.00	0.00	---	0.00%	0.00%				
Habilitación de Pozo Parque Eterno	Recursos	S/.	264,648.00	0.00	99,023.00	99,023.00	0.00	99,023.00	---	100.00%	100.00%	S.I.	S.I.	PAPT	
Nuevas conexiones domiciliarias de agua en áreas urbanas	Producto	N°	0.00	0.00	0.00	0.00	0.00	0.00	---	---	---				
Nuevas conexiones domiciliarias de alcantarillado en áreas urbanas	Producto	N°	0.00	0.00	0.00	0.00	0.00	0.00	---	---	---				
Transferencias Financieras Realizadas	Producto	N°	0.00	0.00	1.00	1.00	0.00	1.00	---	100.00%	100.00%				
Mejoramiento Sistema de Alcantarillado Urbanización Luis Caballero - Casa Grande, Distrito de Casa Grande - Ascope - La Libertad	Recursos	S/.	41,146.00	0.00	137,058.00	137,058.00	0.00	137,058.00	---	100.00%	100.00%	S.I.	S.I.	PAPT	
Nuevas conexiones domiciliarias de agua en áreas urbanas	Producto	N°	0.00	0.00	0.00	0.00	0.00	0.00	---	---	---				
Nuevas conexiones domiciliarias de alcantarillado en áreas urbanas	Producto	N°	12.00	0.00	40.00	40.00	0.00	40.00	---	100.00%	100.00%				
Transferencias Financieras Realizadas	Producto	N°	0.00	0.00	1.00	1.00	0.00	1.00	---	100.00%	100.00%				
Mejoramiento de los Sistemas de Agua Potable y Alcantarillado del Centro Poblado de Mocán, Distrito de Casa Grande - Ascope - La Libertad	Recursos	S/.	400,000.00	0.00	1,327,895.00	1,327,895.00	0.00	1,327,895.00	---	100.00%	100.00%	S.I.	S.I.	PAPT	
Nuevas conexiones domiciliarias de agua en áreas urbanas	Producto	N°	40.00	0.00	133.00	133.00	0.00	0.00	---	0.00%	0.00%				
Nuevas conexiones domiciliarias de alcantarillado en áreas urbanas	Producto	N°	40.00	0.00	133.00	133.00	0.00	0.00	---	0.00%	0.00%				
Transferencias Financieras Realizadas	Producto	N°	0.00	0.00	1.00	1.00	0.00	1.00	---	100.00%	100.00%				
Instalación de Red de Agua y Alcantarillado en el A.H. María Elena Moyano, Distrito de La Esperanza - Trujillo - La Libertad	Recursos	S/.	465,000.00	0.00	291,378.00	291,378.00	0.00	185,000.00	---	63.49%	63.49%	S.I.	S.I.	PAPT	
Nuevas conexiones domiciliarias de agua en áreas urbanas	Producto	N°	47.00	0.00	30.00	30.00	0.00	19.00	---	63.33%	63.33%				
Nuevas conexiones domiciliarias de alcantarillado en áreas urbanas	Producto	N°	47.00	0.00	30.00	30.00	0.00	19.00	---	63.33%	63.33%				
Transferencias Financieras Realizadas	Producto	N°	0.00	0.00	1.00	1.00	0.00	1.00	---	100.00%	100.00%				

Objetivo Estratégico General / Objetivo Estratégico Específico / Líneas de acción / Proyectos / Indicadores de Producto	Tipo de Indicador	Unidad de Medida	Línea Base 2007	2010 - I										Fuente de Información, Medios de Verificación
				Programación			Ejecución		% de Avance			PIA	PIM o Meta Modificada al 30.06.2009	
				Anual 2010 (1)	Acumulada 2008-2010 (2)	Total PESEM 2008-2015 (3)	Del I Semestre 2010 (4)	Al I Semestre 2008-2010 (5)	Semestral/ Anual 2010 (6)=(4)/(1)	Acumulada 2008-2010 (7)=(5)/(2)	Total PESEM 2008-2015 (8)=(5)/(3)			
Transferencias Financieras para Instalación del Sistema de Agua Potable y Alcantarillado Sanitario para los Sectores I y II del Asentamiento Humano Nu.	Recursos	S/.	0.00	0.00	3,361,556.00	3,361,556.00	0.00	0.00	---	0.00%	0.00%	S.I.	S.I.	PAPT
Nuevas conexiones domiciliarias de agua en áreas urbanas	Producto	N°	0.00	0.00	337.00	337.00	0.00	0.00	---	0.00%	0.00%			
Nuevas conexiones domiciliarias de alcantarillado en áreas urbanas	Producto	N°	0.00	0.00	337.00	337.00	0.00	0.00	---	0.00%	0.00%			
Transferencias Financieras Realizadas	Producto	N°	0.00	0.00	1.00	1.00	0.00	0.00	---	0.00%	0.00%			
Mejoramiento del Servicio del Sistema de Agua Potable y Alcantarillado de la localidad de San Pedro de Lloc, Provincia de Pacasmayo - La Libertad	Recursos	S/.	0.00	21,179,227.00	21,767,227.00	21,767,227.00	0.00	588,000.00	0.00%	2.70%	2.70%	S.I.	S.I.	PAPT
Nuevas conexiones domiciliarias de agua en áreas urbanas	Producto	N°	0.00	2,125.00	2,184.00	2,184.00	0.00	0.00	0.00%	0.00%	0.00%			
Nuevas conexiones domiciliarias de alcantarillado en áreas urbanas	Producto	N°	0.00	2,125.00	2,184.00	2,184.00	0.00	0.00	0.00%	0.00%	0.00%			
Transferencias Financieras Realizadas	Producto	N°	0.00	1.00	1.00	1.00	0.00	1.00	0.00%	100.00%	100.00%			
Construcción del Sistema de Agua Potable y Alcantarillado del Anexo Mocolope, Distrito de Chochope - Ascope - La Libertad	Recursos	S/.	0.00	16,077.00	316,939.00	316,939.00	0.00	0.00	0.00%	0.00%	0.00%	S.I.	S.I.	PAPT
Nuevas conexiones domiciliarias de agua en áreas urbanas	Producto	N°	0.00	2.00	32.00	32.00	0.00	0.00	0.00%	0.00%	0.00%			
Nuevas conexiones domiciliarias de alcantarillado en áreas urbanas	Producto	N°	0.00	2.00	32.00	32.00	0.00	0.00	0.00%	0.00%	0.00%			
Transferencias Financieras Realizadas	Producto	N°	0.00	1.00	1.00	1.00	0.00	0.00	0.00%	0.00%	0.00%			
Construcción del Sistema de Agua Potable y Alcantarillado del Anexo Sintuco, Distrito de Chochope - Ascope - La Libertad	Recursos	S/.	0.00	31,050.00	622,642.00	622,642.00	0.00	0.00	0.00%	0.00%	0.00%	S.I.	S.I.	PAPT
Nuevas conexiones domiciliarias de agua en áreas urbanas	Producto	N°	0.00	3.00	62.00	62.00	0.00	0.00	0.00%	0.00%	0.00%			
Nuevas conexiones domiciliarias de alcantarillado en áreas urbanas	Producto	N°	0.00	3.00	62.00	62.00	0.00	0.00	0.00%	0.00%	0.00%			
Transferencias Financieras Realizadas	Producto	N°	0.00	1.00	1.00	1.00	0.00	0.00	0.00%	0.00%	0.00%			
Construcción del Sistema de Agua Potable y Alcantarillado del Anexo La Constancia, Distrito de Chochope - Ascope - La Libertad	Recursos	S/.	0.00	18,460.00	337,773.00	337,773.00	0.00	0.00	0.00%	0.00%	0.00%	S.I.	S.I.	PAPT
Nuevas conexiones domiciliarias de agua en áreas urbanas	Producto	N°	0.00	2.00	34.00	34.00	0.00	0.00	0.00%	0.00%	0.00%			
Nuevas conexiones domiciliarias de alcantarillado en áreas urbanas	Producto	N°	0.00	2.00	34.00	34.00	0.00	0.00	0.00%	0.00%	0.00%			
Transferencias Financieras Realizadas	Producto	N°	0.00	1.00	1.00	1.00	0.00	0.00	0.00%	0.00%	0.00%			
Construcción del Sistema de Agua Potable y Alcantarillado del Anexo Farías, Distrito de Chochope - Ascope - La Libertad	Recursos	S/.	0.00	23,138.00	377,875.00	377,875.00	0.00	0.00	0.00%	0.00%	0.00%	S.I.	S.I.	PAPT
Nuevas conexiones domiciliarias de agua en áreas urbanas	Producto	N°	0.00	2.00	38.00	38.00	0.00	0.00	0.00%	0.00%	0.00%			
Nuevas conexiones domiciliarias de alcantarillado en áreas urbanas	Producto	N°	0.00	2.00	38.00	38.00	0.00	0.00	0.00%	0.00%	0.00%			
Transferencias Financieras Realizadas	Producto	N°	0.00	1.00	1.00	1.00	0.00	0.00	0.00%	0.00%	0.00%			
Mejoramiento del Sistema de Agua Potable y Alcantarillado del Centro Poblado Roma, Distrito de Casa Grande - Ascope - La Libertad	Recursos	S/.	237,744.00	0.00	833,405.00	833,405.00	0.00	572,890.00	---	68.74%	68.74%	S.I.	S.I.	PAPT
Nuevas conexiones domiciliarias de agua en áreas urbanas	Producto	N°	24.00	0.00	84.00	84.00	0.00	0.00	---	0.00%	0.00%			
Nuevas conexiones domiciliarias de alcantarillado en áreas urbanas	Producto	N°	24.00	0.00	84.00	84.00	0.00	0.00	---	0.00%	0.00%			
Transferencias Financieras Realizadas	Producto	N°	0.00	0.00	1.00	1.00	0.00	1.00	---	100.00%	100.00%			
Instalación del Sistema de Agua Potable y Alcantarillado del Centro Poblado Curva del Sun del Distrito de Moche, Provincia de Trujillo - La Libertad	Recursos	S/.	1,010,892.00	0.00	1,814,343.00	1,814,343.00	0.00	1,544,400.00	---	85.12%	85.12%	S.I.	S.I.	PAPT
Nuevas conexiones domiciliarias de agua en áreas urbanas	Producto	N°	101.00	0.00	182.00	182.00	0.00	0.00	---	0.00%	0.00%			
Nuevas conexiones domiciliarias de alcantarillado en áreas urbanas	Producto	N°	101.00	0.00	182.00	182.00	0.00	0.00	---	0.00%	0.00%			
Transferencias Financieras Realizadas	Producto	N°	0.00	0.00	1.00	1.00	0.00	1.00	---	100.00%	100.00%			
Construcción de los Sistemas de Agua Potable y Saneamiento del Centro Poblado La Grama, Distrito de Paján - Ascope - La Libertad	Recursos	S/.	512,742.00	0.00	130,000.00	130,000.00	0.00	130,000.00	---	100.00%	100.00%	S.I.	S.I.	PAPT
Nuevas conexiones domiciliarias de agua en áreas urbanas	Producto	N°	51.00	0.00	13.00	13.00	0.00	13.00	---	100.00%	100.00%			
Nuevas conexiones domiciliarias de alcantarillado en áreas urbanas	Producto	N°	51.00	0.00	13.00	13.00	0.00	13.00	---	100.00%	100.00%			
Transferencias Financieras Realizadas	Producto	N°	0.00	0.00	1.00	1.00	0.00	1.00	---	100.00%	100.00%			
Mejoramiento de Redes Alcantarillado Sanitario de las calles de la Urb. El Alambre - Trujillo	Recursos	S/.	0.00	0.00	747,558.00	747,558.00	0.00	747,558.00	---	100.00%	100.00%	S.I.	S.I.	PAPT
Nuevas conexiones domiciliarias de agua en áreas urbanas	Producto	N°	0.00	0.00	0.00	0.00	0.00	0.00	---	---	---			
Nuevas conexiones domiciliarias de alcantarillado en áreas urbanas	Producto	N°	0.00	0.00	221.00	221.00	0.00	0.00	---	0.00%	0.00%			
Transferencias Financieras Realizadas	Producto	N°	0.00	0.00	1.00	1.00	0.00	1.00	---	100.00%	100.00%			
Ampliación y Mejoramiento del Sistema de Agua Potable y Saneamiento en la localidad de Laredo del Distrito de Laredo, Provincia de Trujillo - La Libertad	Recursos	S/.	0.00	12,724,733.00	13,124,733.00	13,124,733.00	0.00	360,000.00	0.00%	2.74%	2.74%	S.I.	S.I.	PAPT
Nuevas conexiones domiciliarias de agua en áreas urbanas	Producto	N°	0.00	1,277.00	1,317.00	1,317.00	0.00	0.00	0.00%	0.00%	0.00%			
Nuevas conexiones domiciliarias de alcantarillado en áreas urbanas	Producto	N°	0.00	1,277.00	1,317.00	1,317.00	0.00	0.00	0.00%	0.00%	0.00%			
Transferencias Financieras Realizadas	Producto	N°	0.00	1.00	1.00	1.00	0.00	1.00	0.00%	100.00%	100.00%			

Objetivo Estratégico General / Objetivo Estratégico Específico / Líneas de acción / Proyectos / Indicadores de Producto	Tipo de Indicador	Unidad de Medida	Línea Base 2007	2010 - I									PIA	PIM o Meta Modificada al 30.06.2009	Fuente de Información, Medios de Verificación
				Programación			Ejecución			% de Avance					
				Annual 2010 (1)	Acumulada 2008-2010 (2)	Total PESEM 2008-2015 (3)	Del I Semestre 2010 (4)	Al I Semestre 2008-2010 (5)	Semestral/ Anual 2010 (6)=(4)/(1)	Acumulada 2008-2010 (7)=(5)/(2)	Total PESEM 2008-2015 (8)=(5)/(3)				
Mejoramiento y Ampliación del Sistema de Agua Potable y Alcantarillado de la localidad de Ancapampa, Provincia de Sánchez Carrión - La Libertad	Recursos	S/.	0.00	1,643,295.00	1,676,295.00	1,676,295.00	0.00	33,000.00	0.00%	1.97%	1.97%	S.I.	S.I.	PAPT	
Nuevas conexiones domiciliarias de agua en áreas urbanas	Producto	N°	0.00	165.00	168.00	168.00	0.00	0.00	0.00%	0.00%	0.00%				
Nuevas conexiones domiciliarias de alcantarillado en áreas urbanas	Producto	N°	0.00	165.00	168.00	168.00	0.00	0.00	0.00%	0.00%	0.00%				
Transferencias Financieras Realizadas	Producto	N°	0.00	1.00	1.00	1.00	0.00	1.00	0.00%	100.00%	100.00%				
Mejoramiento Integral del Saneamiento de las localidades El Desvío - Trancapampa - Comaday y Marcaballo Marcabal, Provincia de Sánchez Carrión - La Libertad	Recursos	S/.	0.00	1,573,281.00	1,605,281.00	1,605,281.00	0.00	32,000.00	0.00%	1.99%	1.99%	S.I.	S.I.	PAPT	
Nuevas conexiones domiciliarias de agua en áreas urbanas	Producto	N°	0.00	0.00	0.00	0.00	0.00	0.00	---	---	---				
Nuevas conexiones domiciliarias de alcantarillado en áreas urbanas	Producto	N°	0.00	464.00	473.00	473.00	0.00	0.00	0.00%	0.00%	0.00%				
Transferencias Financieras Realizadas	Producto	N°	0.00	1.00	1.00	1.00	0.00	1.00	0.00%	100.00%	100.00%				
Ampliación de Redes de Agua Potable, Alcantarillado Sanitario y Tratamiento de Aguas Residuales Chao, Distrito de Chao - Virú - La Libertad	Recursos	S/.	0.00	200,000.00	13,551,984.00	13,551,984.00	0.00	681,000.00	0.00%	5.03%	5.03%	S.I.	S.I.	PAPT	
Nuevas conexiones domiciliarias de agua en áreas urbanas	Producto	N°	0.00	20.00	1,360.00	1,360.00	0.00	0.00	0.00%	0.00%	0.00%				
Nuevas conexiones domiciliarias de alcantarillado en áreas urbanas	Producto	N°	0.00	20.00	1,360.00	1,360.00	0.00	0.00	0.00%	0.00%	0.00%				
Transferencias Financieras Realizadas	Producto	N°	0.00	1.00	1.00	1.00	0.00	1.00	0.00%	100.00%	100.00%				
Mejoramiento del Sistema de Agua Potable y Alcantarillado de la localidad de Santa Rosa	Recursos	S/.	0.00	0.00	6,199,837.00	6,199,837.00	0.00	199,837.00	---	3.22%	3.22%	S.I.	S.I.	PAPT	
Nuevas conexiones domiciliarias de agua en áreas urbanas	Producto	N°	0.00	0.00	622.00	622.00	0.00	0.00	---	0.00%	0.00%				
Nuevas conexiones domiciliarias de alcantarillado en áreas urbanas	Producto	N°	0.00	0.00	622.00	622.00	0.00	0.00	---	0.00%	0.00%				
Transferencias Financieras Realizadas	Producto	N°	0.00	0.00	1.00	1.00	0.00	1.00	---	100.00%	100.00%				
Mejoramiento y Ampliación del Sistema de Agua Potable y Alcantarillado - Instalación de Planta de Tratamiento de Aguas Servidas - Distrito de Sartimbamba, Provincia de Sánchez Carrión - La Libertad	Recursos	S/.	0.00	1,498,430.00	1,528,430.00	1,528,430.00	0.00	30,000.00	0.00%	1.96%	1.96%	S.I.	S.I.	PAPT	
Nuevas conexiones domiciliarias de agua en áreas urbanas	Producto	N°	0.00	150.00	153.00	153.00	0.00	0.00	0.00%	0.00%	0.00%				
Nuevas conexiones domiciliarias de alcantarillado en áreas urbanas	Producto	N°	0.00	150.00	153.00	153.00	0.00	0.00	0.00%	0.00%	0.00%				
Transferencias Financieras Realizadas	Producto	N°	0.00	1.00	1.00	1.00	0.00	1.00	0.00%	100.00%	100.00%				
Ampliación y Mejoramiento de Sistema de Agua Potable y Saneamiento en las localidades de Cuyapampa, Cerro Negro, Collasgón, Corral Colorado, Querobal y Huayllagual - Distrito de Curopanza, Provincia de Sánchez Carrión - La Libertad	Recursos	S/.	0.00	1,959,277.00	1,999,277.00	1,999,277.00	0.00	40,000.00	0.00%	2.00%	2.00%	S.I.	S.I.	PAPT	
Nuevas conexiones domiciliarias de agua en áreas urbanas	Producto	N°	0.00	197.00	201.00	201.00	0.00	0.00	0.00%	0.00%	0.00%				
Nuevas conexiones domiciliarias de alcantarillado en áreas urbanas	Producto	N°	0.00	197.00	201.00	201.00	0.00	0.00	0.00%	0.00%	0.00%				
Transferencias Financieras Realizadas	Producto	N°	0.00	1.00	1.00	1.00	0.00	1.00	0.00%	100.00%	100.00%				
Mejoramiento Terminación y Ampliación de los Sistemas de Agua Potable y Alcantarillado en el Distrito de Sarín, Provincia de Sánchez Carrión - La Libertad	Recursos	S/.	0.00	1,923,467.00	1,963,467.00	1,963,467.00	0.00	622,000.00	0.00%	31.68%	31.68%	S.I.	S.I.	PAPT	
Nuevas conexiones domiciliarias de agua en áreas urbanas	Producto	N°	0.00	193.00	197.00	197.00	0.00	0.00	0.00%	0.00%	0.00%				
Nuevas conexiones domiciliarias de alcantarillado en áreas urbanas	Producto	N°	0.00	193.00	197.00	197.00	0.00	0.00	0.00%	0.00%	0.00%				
Transferencias Financieras Realizadas	Producto	N°	0.00	1.00	1.00	1.00	0.00	1.00	0.00%	100.00%	100.00%				
Mejoramiento y Ampliación de los Sistemas de Agua Potable y Alcantarillado de Bambamarca, Distrito de Bambamarca - Bolívar - La Libertad	Recursos	S/.	60,000.00	1,844,708.00	1,844,708.00	1,844,708.00	0.00	1,904,702.00	0.00%	103.25%	103.25%	S.I.	S.I.	PAPT	
Nuevas conexiones domiciliarias de agua en áreas urbanas	Producto	N°	6.00	185.00	185.00	185.00	0.00	0.00	0.00%	0.00%	0.00%				
Nuevas conexiones domiciliarias de alcantarillado en áreas urbanas	Producto	N°	6.00	185.00	185.00	185.00	0.00	0.00	0.00%	0.00%	0.00%				
Transferencias Financieras Realizadas	Producto	N°	0.00	1.00	1.00	1.00	0.00	1.00	0.00%	100.00%	100.00%				
Transf. Financ. para la Instalación del Sistema de Alcantarillado del Sector Alto Salaverry, Distrito de Moche-Trujillo-La Libertad	Recursos	S/.	0.00	7,730,553.00	7,906,247.00	7,906,247.00	0.00	122,986.00	0.00%	1.56%	1.56%	S.I.	S.I.	PAPT	
Nuevas conexiones domiciliarias de agua en áreas urbanas	Producto	N°	0.00	0.00	0.00	0.00	0.00	0.00	---	---	---				
Nuevas conexiones domiciliarias de alcantarillado en áreas urbanas	Producto	N°	0.00	2,281.00	2,333.00	2,333.00	0.00	0.00	0.00%	0.00%	0.00%				
Transferencias Financieras Realizadas	Producto	N°	0.00	1.00	1.00	1.00	0.00	1.00	0.00%	100.00%	100.00%				
Transf. Financ. para la Instalación del Sistema Alcantarillado de los Centros Poblados Santa Rosa y Nuevo Santa Rosa, Distrito de Moche	Recursos	S/.	0.00	1,534,358.00	1,599,805.00	1,599,805.00	0.00	65,447.00	0.00%	4.09%	4.09%	S.I.	S.I.	PAPT	
Nuevas conexiones domiciliarias de agua en áreas urbanas	Producto	N°	0.00	0.00	0.00	0.00	0.00	0.00	---	---	---				
Nuevas conexiones domiciliarias de alcantarillado en áreas urbanas	Producto	N°	0.00	453.00	472.00	472.00	0.00	0.00	0.00%	0.00%	0.00%				
Transferencias Financieras Realizadas	Producto	N°	0.00	1.00	1.00	1.00	0.00	1.00	0.00%	100.00%	100.00%				

Objetivo Estratégico General / Objetivo Estratégico Específico / Líneas de acción / Proyectos / Indicadores de Producto	Tipo de Indicador	Unidad de Medida	Línea Base 2007	2010 - I										Fuente de Información, Medios de Verificación	
				Programación			Ejecución			% de Avance			PIA		PIM o Meta Modificada al 30.06.2009
				Annual 2010 (1)	Acumulada 2008-2010 (2)	Total PESEM 2008-2015 (3)	Del I Semestre 2010 (4)	Al I Semestre 2008-2010 (5)	Semestral/ Anual 2010 (6)=(4)/(1)	Acumulada 2008-2010 (7)=(5)/(2)	Total PESEM 2008-2015 (8)=(5)/(3)				
Mejoramiento, Ampliación Sistema de Agua Potable y Alcantarillado del A.H. San José de Moro Localidad, Provincia de Chepén - La Libertad	Recursos	S/.	0.00	2,159,357.00	2,159,357.00	2,159,357.00	0.00	0.00	0.00%	0.00%	0.00%	S.I.	S.I.	PAPT	
Nuevas conexiones domiciliarias de agua en áreas urbanas	Producto	N°	0.00	217.00	217.00	217.00	0.00	0.00	0.00%	0.00%	0.00%				
Nuevas conexiones domiciliarias de alcantarillado en áreas urbanas	Producto	N°	0.00	217.00	217.00	217.00	0.00	0.00	0.00%	0.00%	0.00%				
Transferencias Financieras Realizadas	Producto	N°	0.00	1.00	1.00	1.00	0.00	0.00	0.00%	0.00%	0.00%				
Construcción del Sistema de Alcantarillado del A.H. El Salvador, Provincia de Chepén - La Libertad	Recursos	S/.	0.00	753,081.00	753,081.00	753,081.00	0.00	0.00	0.00%	0.00%	0.00%	S.I.	S.I.	PAPT	
Nuevas conexiones domiciliarias de agua en áreas urbanas	Producto	N°	0.00	0.00	0.00	0.00	0.00	0.00	---	---	---				
Nuevas conexiones domiciliarias de alcantarillado en áreas urbanas	Producto	N°	0.00	222.00	222.00	222.00	0.00	0.00	0.00%	0.00%	0.00%				
Transferencias Financieras Realizadas	Producto	N°	0.00	1.00	1.00	1.00	0.00	0.00	0.00%	0.00%	0.00%				
Mejoramiento y Ampliación de los Sistemas de Agua y Alcantarillado de la localidad de San Ignacio-Distrito de SINSICAP, Provincia de Otuzco - La Libertad	Recursos	S/.	0.00	1,937,445.00	1,977,445.00	1,977,445.00	0.00	40,000.00	0.00%	2.02%	2.02%	S.I.	S.I.	PAPT	
Nuevas conexiones domiciliarias de agua en áreas urbanas	Producto	N°	0.00	194.00	198.00	198.00	0.00	0.00	0.00%	0.00%	0.00%				
Nuevas conexiones domiciliarias de alcantarillado en áreas urbanas	Producto	N°	0.00	194.00	198.00	198.00	0.00	0.00	0.00%	0.00%	0.00%				
Transferencias Financieras Realizadas	Producto	N°	0.00	1.00	1.00	1.00	0.00	1.00	0.00%	100.00%	100.00%				
Mejoramiento, Ampliación del Sistema de Agua Potable y Alcantarillado de la ciudad de Cachicadan, Provincia de Santiago de Chuco - La Libertad	Recursos	S/.	0.00	1,839,733.00	1,977,733.00	1,977,733.00	0.00	68,000.00	0.00%	3.44%	3.44%	S.I.	S.I.	PAPT	
Nuevas conexiones domiciliarias de agua en áreas urbanas	Producto	N°	0.00	185.00	199.00	199.00	0.00	0.00	0.00%	0.00%	0.00%				
Nuevas conexiones domiciliarias de alcantarillado en áreas urbanas	Producto	N°	0.00	185.00	199.00	199.00	0.00	0.00	0.00%	0.00%	0.00%				
Transferencias Financieras Realizadas	Producto	N°	0.00	1.00	1.00	1.00	0.00	1.00	0.00%	100.00%	100.00%				
Transferencias Financieras para Mejoramiento y Ampliación de los Sistemas de Agua Potable y Alcantarillado en la localidad de Angasmarca Provincia de	Recursos	S/.	0.00	0.00	3,126,097.00	3,126,097.00	0.00	0.00	---	0.00%	0.00%	S.I.	S.I.	PAPT	
Nuevas conexiones domiciliarias de agua en áreas urbanas	Producto	N°	0.00	0.00	314.00	314.00	0.00	0.00	---	0.00%	0.00%				
Nuevas conexiones domiciliarias de alcantarillado en áreas urbanas	Producto	N°	0.00	0.00	314.00	314.00	0.00	0.00	---	0.00%	0.00%				
Transferencias Financieras Realizadas	Producto	N°	0.00	0.00	1.00	1.00	0.00	0.00	---	0.00%	0.00%				
Mejoramiento y Ampliación del Sistema de Agua Potable y Alcantarillado en el Distrito de Pacanga, Provincia de Chepén - La Libertad	Recursos	S/.	0.00	8,434,829.00	8,699,429.00	8,699,429.00	0.00	264,600.00	0.00%	3.04%	3.04%	S.I.	S.I.	PAPT	
Nuevas conexiones domiciliarias de agua en áreas urbanas	Producto	N°	0.00	846.00	873.00	873.00	0.00	0.00	0.00%	0.00%	0.00%				
Nuevas conexiones domiciliarias de alcantarillado en áreas urbanas	Producto	N°	0.00	846.00	873.00	873.00	0.00	0.00	0.00%	0.00%	0.00%				
Transferencias Financieras Realizadas	Producto	N°	0.00	1.00	1.00	1.00	0.00	1.00	0.00%	100.00%	100.00%				
Transferencia Financiera para la Ampliación y Mejoramiento del Sistema de Agua Potable y Alcantarillado del Distrito de Carabamba	Recursos	S/.	0.00	0.00	2,085,850.00	2,085,850.00	0.00	850,000.00	---	40.75%	40.75%	S.I.	S.I.	PAPT	
Nuevas conexiones domiciliarias de agua en áreas urbanas	Producto	N°	0.00	0.00	209.00	209.00	0.00	0.00	---	0.00%	0.00%				
Nuevas conexiones domiciliarias de alcantarillado en áreas urbanas	Producto	N°	0.00	0.00	209.00	209.00	0.00	0.00	---	0.00%	0.00%				
Transferencias Financieras Realizadas	Producto	N°	0.00	0.00	1.00	1.00	0.00	1.00	---	100.00%	100.00%				
Ampliación del Servicio de Agua y Alcantarillado de la Urbanización San Juan - Chepén, Provincia de Chepén - La Libertad	Recursos	S/.	0.00	0.00	1,906,717.00	1,906,717.00	0.00	1,086,717.00	---	56.99%	56.99%	S.I.	S.I.	PAPT	
Nuevas conexiones domiciliarias de agua en áreas urbanas	Producto	N°	0.00	0.00	191.00	191.00	0.00	0.00	---	0.00%	0.00%				
Nuevas conexiones domiciliarias de alcantarillado en áreas urbanas	Producto	N°	0.00	0.00	191.00	191.00	0.00	0.00	---	0.00%	0.00%				
Transferencias Financieras Realizadas	Producto	N°	0.00	0.00	1.00	1.00	0.00	1.00	---	100.00%	100.00%				
Mejoramiento y Ampliación de los Sistemas de Agua Potable y Alcantarillado de la localidad de Calamarca - Julcan	Recursos	S/.	0.00	1,269,475.00	1,309,475.00	1,309,475.00	0.00	40,000.00	0.00%	3.05%	3.05%	S.I.	S.I.	PAPT	
Nuevas conexiones domiciliarias de agua en áreas urbanas	Producto	N°	0.00	127.00	131.00	131.00	0.00	0.00	0.00%	0.00%	0.00%				
Nuevas conexiones domiciliarias de alcantarillado en áreas urbanas	Producto	N°	0.00	127.00	131.00	131.00	0.00	0.00	0.00%	0.00%	0.00%				
Transferencias Financieras Realizadas	Producto	N°	0.00	1.00	1.00	1.00	0.00	1.00	0.00%	100.00%	100.00%				
Mejoramiento y Ampliación del Sistema de Agua Potable y Alcantarillado del Distrito de Ascope, Provincia de Ascope - La Libertad	Recursos	S/.	0.00	4,613,418.00	4,753,418.00	4,753,418.00	0.00	1,090,684.00	0.00%	22.95%	22.95%	S.I.	S.I.	PAPT	
Nuevas conexiones domiciliarias de agua en áreas urbanas	Producto	N°	0.00	463.00	477.00	477.00	0.00	0.00	0.00%	0.00%	0.00%				
Nuevas conexiones domiciliarias de alcantarillado en áreas urbanas	Producto	N°	0.00	463.00	477.00	477.00	0.00	0.00	0.00%	0.00%	0.00%				
Transferencias Financieras Realizadas	Producto	N°	0.00	1.00	1.00	1.00	0.00	1.00	0.00%	100.00%	100.00%				
Redes Agua Potable y Alcantarillado Sanitario Nuevo Santa Rosa - Bagua - Trujillo	Recursos	S/.	0.00	1,108,206.00	1,142,480.00	1,142,480.00	0.00	34,274.00	0.00%	3.00%	3.00%	S.I.	S.I.	PAPT	
Nuevas conexiones domiciliarias de agua en áreas urbanas	Producto	N°	0.00	111.00	114.00	114.00	0.00	0.00	0.00%	0.00%	0.00%				
Nuevas conexiones domiciliarias de alcantarillado en áreas urbanas	Producto	N°	0.00	111.00	114.00	114.00	0.00	0.00	0.00%	0.00%	0.00%				
Transferencias Financieras Realizadas	Producto	N°	0.00	1.00	1.00	1.00	0.00	1.00	0.00%	100.00%	100.00%				

Objetivo Estratégico General / Objetivo Estratégico Específico / Líneas de acción / Proyectos / Indicadores de Producto	Tipo de Indicador	Unidad de Medida	Línea Base 2007	2010 - I									PIA	PIM o Meta Modificada al 30.06.2009	Fuente de Información, Medios de Verificación
				Programación			Ejecución			% de Avance					
				Annual 2010 (1)	Acumulada 2008-2010 (2)	Total PESEM 2008-2015 (3)	Del I Semestre 2010 (4)	Al I Semestre 2008-2010 (5)	Semestral/ Anual 2010 (6)=(4)/(1)	Acumulada 2008-2010 (7)=(5)/(2)	Total PESEM 2008-2015 (8)=(5)/(3)				
Mejoramiento del Sistema de Agua Potable y Construcción del Sistema de Alcantarillado en el A.H. San Juan de Dios, Distrito de Pacanga, Provincia de Chepén - La Libertad	Recursos	S/.	0.00	1,860,569.00	1,918,112.00	1,918,112.00	0.00	57,543.00	0.00%	3.00%	3.00%	S.I.	S.I.	PAPT	
Nuevas conexiones domiciliarias de agua en áreas urbanas	Producto	N°	0.00	187.00	193.00	193.00	0.00	0.00	0.00%	0.00%	0.00%				
Nuevas conexiones domiciliarias de alcantarillado en áreas urbanas	Producto	N°	0.00	187.00	193.00	193.00	0.00	0.00	0.00%	0.00%	0.00%				
Transferencias Financieras Realizadas	Producto	N°	0.00	1.00	1.00	1.00	0.00	1.00	0.00%	100.00%	100.00%				
Transferencia Financiera para Instalación del Sistema de Agua Potable en la localidad de Sitabamba, Distrito de Sitabamba-Santiago de Chuco	Recursos	S/.	0.00	39,347.00	933,081.00	933,081.00	0.00	0.00	0.00%	0.00%	0.00%	S.I.	S.I.	PAPT	
Nuevas conexiones domiciliarias de agua en áreas urbanas	Producto	N°	0.00	12.00	276.00	276.00	0.00	0.00	0.00%	0.00%	0.00%				
Nuevas conexiones domiciliarias de alcantarillado en áreas urbanas	Producto	N°	0.00	0.00	0.00	0.00	0.00	0.00	---	---	---				
Transferencias Financieras Realizadas	Producto	N°	0.00	1.00	1.00	1.00	0.00	0.00	0.00%	0.00%	0.00%				
Transf.Financ. para la Const., Mej. del Sist. de Agua Potable y Alcant. e Inst. Pla. Trat. de Aguas Servidas del Caserío Shalar, Dist. de Chugay	Recursos	S/.	0.00	563,165.00	1,023,165.00	1,023,165.00	0.00	460,000.00	0.00%	44.96%	44.96%	S.I.	S.I.	PAPT	
Nuevas conexiones domiciliarias de agua en áreas urbanas	Producto	N°	0.00	56.00	102.00	102.00	0.00	0.00	0.00%	0.00%	0.00%				
Nuevas conexiones domiciliarias de alcantarillado en áreas urbanas	Producto	N°	0.00	56.00	102.00	102.00	0.00	0.00	0.00%	0.00%	0.00%				
Transferencias Financieras Realizadas	Producto	N°	0.00	1.00	1.00	1.00	0.00	1.00	0.00%	100.00%	100.00%				
Transferencias Financieras para Mejoramiento, Ampliación Sistema de Agua Potable y Alcantarillado de Guadalupe y Anexos, Distrito de Guadalupe - Virú	Recursos	S/.	0.00	0.00	4,889,880.00	4,889,880.00	0.00	0.00	---	0.00%	0.00%	S.I.	S.I.	PAPT	
Nuevas conexiones domiciliarias de agua en áreas urbanas	Producto	N°	0.00	0.00	491.00	491.00	0.00	0.00	---	0.00%	0.00%				
Nuevas conexiones domiciliarias de alcantarillado en áreas urbanas	Producto	N°	0.00	0.00	491.00	491.00	0.00	0.00	---	0.00%	0.00%				
Transferencias Financieras Realizadas	Producto	N°	0.00	0.00	1.00	1.00	0.00	0.00	---	0.00%	0.00%				
Ampliación y Mejoramiento de Agua Potable y Alcantarillado Sanitario de Bolívar, Provincia de Bolívar - La Libertad	Recursos	S/.	0.00	1,996,391.00	1,996,391.00	1,996,391.00	0.00	2,056,391.00	0.00%	103.01%	103.01%	S.I.	S.I.	PAPT	
Nuevas conexiones domiciliarias de agua en áreas urbanas	Producto	N°	0.00	194.00	200.00	200.00	0.00	0.00	0.00%	0.00%	0.00%				
Nuevas conexiones domiciliarias de alcantarillado en áreas urbanas	Producto	N°	0.00	194.00	200.00	200.00	0.00	0.00	0.00%	0.00%	0.00%				
Transferencias Financieras Realizadas	Producto	N°	0.00	1.00	1.00	1.00	0.00	1.00	0.00%	100.00%	100.00%				
Ampliación Redes de Agua Potable y Alcantarillado Sanitario de los AA.HH. Miguel Grau y Alberto Fujimori Fujimori, Distrito de Salaverry - Trujillo - La Libertad	Recursos	S/.	0.00	0.00	1,736,460.00	1,736,460.00	0.00	400,000.00	---	23.04%	23.04%	S.I.	S.I.	PAPT	
Nuevas conexiones domiciliarias de agua en áreas urbanas	Producto	N°	0.00	0.00	174.00	174.00	0.00	0.00	---	0.00%	0.00%				
Nuevas conexiones domiciliarias de alcantarillado en áreas urbanas	Producto	N°	0.00	0.00	174.00	174.00	0.00	0.00	---	0.00%	0.00%				
Transferencias Financieras Realizadas	Producto	N°	0.00	0.00	1.00	1.00	0.00	1.00	---	100.00%	100.00%				
Transf.Fin. para Const. del Sist. de Agua Pot. Letriniz., Alcant. e Inst. de Planta de Trat. de Aguas Serv. de los Caseríos de La Unión, El Progreso y Mushit	Recursos	S/.	0.00	0.00	2,396,270.00	2,396,270.00	0.00	480,000.00	---	20.03%	20.03%	S.I.	S.I.	PAPT	
Nuevas conexiones domiciliarias de agua en áreas urbanas	Producto	N°	0.00	0.00	240.00	240.00	0.00	0.00	---	0.00%	0.00%				
Nuevas conexiones domiciliarias de alcantarillado en áreas urbanas	Producto	N°	0.00	0.00	240.00	240.00	0.00	0.00	---	0.00%	0.00%				
Transferencias Financieras Realizadas	Producto	N°	0.00	0.00	1.00	1.00	0.00	1.00	---	100.00%	100.00%				
Transf.Financ. para Mejoramiento y Ampliación del Sist. de Agua Potable y Saneamiento de Santiago de Cao, Dist. de Santiago de Cao-Ascope-La Libertad	Recursos	S/.	0.00	3,485,796.00	3,574,560.00	3,574,560.00	0.00	88,764.00	0.00%	2.48%	2.48%	S.I.	S.I.	PAPT	
Nuevas conexiones domiciliarias de agua en áreas urbanas	Producto	N°	0.00	350.00	359.00	359.00	0.00	0.00	0.00%	0.00%	0.00%				
Nuevas conexiones domiciliarias de alcantarillado en áreas urbanas	Producto	N°	0.00	350.00	359.00	359.00	0.00	0.00	0.00%	0.00%	0.00%				
Transferencias Financieras Realizadas	Producto	N°	0.00	1.00	1.00	1.00	0.00	1.00	0.00%	100.00%	100.00%				
Transf.Financ. para Mejoramiento y Ampliación del Sistema de Agua Potable y Saneamiento del Caserío Sumanique, Distrito de Santiago de Cao-Ascope	Recursos	S/.	0.00	1,504,582.00	1,567,582.00	1,567,582.00	0.00	63,000.00	0.00%	4.02%	4.02%	S.I.	S.I.	PAPT	
Nuevas conexiones domiciliarias de agua en áreas urbanas	Producto	N°	0.00	151.00	157.00	157.00	0.00	0.00	0.00%	0.00%	0.00%				
Nuevas conexiones domiciliarias de alcantarillado en áreas urbanas	Producto	N°	0.00	151.00	157.00	157.00	0.00	0.00	0.00%	0.00%	0.00%				
Transferencias Financieras Realizadas	Producto	N°	0.00	1.00	1.00	1.00	0.00	1.00	0.00%	100.00%	100.00%				
Transf.Financ. para la Instalación de los Sistemas de Alcantarillado en la localidad de Huacabamba, Distrito de Sitabamba-Santiago de Chuco	Recursos	S/.	0.00	1,008,884.00	1,063,884.00	1,063,884.00	0.00	0.00	0.00%	0.00%	0.00%	S.I.	S.I.	PAPT	
Nuevas conexiones domiciliarias de agua en áreas urbanas	Producto	N°	0.00	0.00	0.00	0.00	0.00	0.00	---	---	---				
Nuevas conexiones domiciliarias de alcantarillado en áreas urbanas	Producto	N°	0.00	298.00	314.00	314.00	0.00	0.00	0.00%	0.00%	0.00%				
Transferencias Financieras Realizadas	Producto	N°	0.00	1.00	1.00	1.00	0.00	0.00	0.00%	0.00%	0.00%				

Objetivo Estratégico General / Objetivo Estratégico Específico / Líneas de acción / Proyectos / Indicadores de Producto	Tipo de Indicador	Unidad de Medida	Línea Base 2007	2010 - I									PIA	PIM o Meta Modificada al 30.06.2009	Fuente de Información, Medios de Verificación	
				Programación			Ejecución		% de Avance							
				Annual 2010 (1)	Acumulada 2008-2010 (2)	Total PESEM 2008-2015 (3)	Del I Semestre 2010 (4)	Al I Semestre 2008-2010 (5)	Semestral/ Anual 2010 (6)=(4)/(1)	Acumulada 2008-2010 (7)=(5)/(2)	Total PESEM 2008-2015 (8)=(5)/(3)					
Tran. Finan. Para La Constr. De Sistema De Agua Potable Y Letrinas De Las Loc. De Shuyuco Y Lic Lic - Dist. De Sarin - Prov. Sanchez Carrion - La Libe	Recursos	S/.	0.00	0.00	0.00	0.00	0.00	0.00	0.00	0.00	---	---	---	S.I.	S.I.	PAPT
Nuevas conexiones domiciliarias de agua en areas urbanas	Producto	N°	0.00	0.00	0.00	0.00	0.00	0.00	0.00	0.00	---	---	---			
Nuevas conexiones domiciliarias de alcantarillado en areas urbanas	Producto	N°	0.00	0.00	0.00	0.00	0.00	0.00	0.00	0.00	---	---	---			
Transferencias Financieras Realizadas	Producto	N°	0.00	0.00	0.00	0.00	0.00	0.00	0.00	0.00	---	---	---			
Transf.Financ.Para La Construcion Y Mejoramiento Del Sistema De Red De Agua Potable Y Alcantarillado De La Localidad De Chugay, Distrito De Chugay	Recursos	S/.	0.00	0.00	0.00	0.00	0.00	0.00	0.00	0.00	---	---	---	S.I.	S.I.	PAPT
Nuevas conexiones domiciliarias de agua en areas urbanas	Producto	N°	0.00	0.00	0.00	0.00	0.00	0.00	0.00	0.00	---	---	---			
Nuevas conexiones domiciliarias de alcantarillado en areas urbanas	Producto	N°	0.00	0.00	0.00	0.00	0.00	0.00	0.00	0.00	---	---	---			
Transferencias Financieras Realizadas	Producto	N°	0.00	0.00	0.00	0.00	0.00	0.00	0.00	0.00	---	---	---			
Tran. Finan. Para El Proyecto De Agua Potable Y Alcant. De La Loc. De Guadalupe, Distrito De Guadalupe - Provincia De Pacasmayo - La Libertad	Recursos	S/.	0.00	0.00	0.00	0.00	0.00	0.00	0.00	0.00	---	---	---	S.I.	S.I.	PAPT
Nuevas conexiones domiciliarias de agua en areas urbanas	Producto	N°	0.00	0.00	0.00	0.00	0.00	0.00	0.00	0.00	---	---	---			
Nuevas conexiones domiciliarias de alcantarillado en areas urbanas	Producto	N°	0.00	0.00	0.00	0.00	0.00	0.00	0.00	0.00	---	---	---			
Transferencias Financieras Realizadas	Producto	N°	0.00	0.00	0.00	0.00	0.00	0.00	0.00	0.00	---	---	---			
Tran. Finan. Para El Sistema Integral De Agua Potable Y Alcant. Para Puerto Malabrigo, Distrito De Razun - Ascope - La Libertad	Recursos	S/.	0.00	0.00	0.00	0.00	0.00	0.00	0.00	2,441,761.00	---	---	---	S.I.	S.I.	PAPT
Nuevas conexiones domiciliarias de agua en areas urbanas	Producto	N°	0.00	0.00	0.00	0.00	0.00	0.00	0.00	0.00	---	---	---			
Nuevas conexiones domiciliarias de alcantarillado en areas urbanas	Producto	N°	0.00	0.00	0.00	0.00	0.00	0.00	0.00	0.00	---	---	---			
Transferencias Financieras Realizadas	Producto	N°	0.00	0.00	0.00	0.00	0.00	0.00	1.00	0.00	---	---	---			
Transf.Financ.Para La Construcion Del Sistema De Agua Potable Y Alcantarillado Del Centro Poblado San Jose, Provincia De Viru	Recursos	S/.	0.00	0.00	0.00	0.00	0.00	0.00	0.00	0.00	---	---	---	S.I.	S.I.	PAPT
Nuevas conexiones domiciliarias de agua en areas urbanas	Producto	N°	0.00	0.00	0.00	0.00	0.00	0.00	0.00	0.00	---	---	---			
Nuevas conexiones domiciliarias de alcantarillado en areas urbanas	Producto	N°	0.00	0.00	0.00	0.00	0.00	0.00	0.00	0.00	---	---	---			
Transferencias Financieras Realizadas	Producto	N°	0.00	0.00	0.00	0.00	0.00	0.00	0.00	0.00	---	---	---			
Tran. Finan. Para La Amp. Y Mej. Del Servicio De Agua Potable Y Alcant. Del Area Urbana Del Distrito De Viru	Recursos	S/.	0.00	0.00	0.00	0.00	0.00	0.00	0.00	0.00	---	---	---	S.I.	S.I.	PAPT
Nuevas conexiones domiciliarias de agua en areas urbanas	Producto	N°	0.00	0.00	0.00	0.00	0.00	0.00	0.00	0.00	---	---	---			
Nuevas conexiones domiciliarias de alcantarillado en areas urbanas	Producto	N°	0.00	0.00	0.00	0.00	0.00	0.00	0.00	0.00	---	---	---			
Transferencias Financieras Realizadas	Producto	N°	0.00	0.00	0.00	0.00	0.00	0.00	0.00	0.00	---	---	---			
Tran. Finan. Para Amp. Y Mej. De Los Sistemas De Agua Potable Y Alcant. De La Localidad De Casca	Recursos	S/.	0.00	0.00	0.00	0.00	0.00	0.00	0.00	0.00	---	---	---	S.I.	S.I.	PAPT
Nuevas conexiones domiciliarias de agua en areas urbanas	Producto	N°	0.00	0.00	0.00	0.00	0.00	0.00	0.00	0.00	---	---	---			
Nuevas conexiones domiciliarias de alcantarillado en areas urbanas	Producto	N°	0.00	0.00	0.00	0.00	0.00	0.00	0.00	0.00	---	---	---			
Transferencias Financieras Realizadas	Producto	N°	0.00	0.00	0.00	0.00	0.00	0.00	0.00	0.00	---	---	---			
Transf.Financ.Para La Ampliacion E Instalacion Del Sistema De Agua Potable Y Alcantarillado Del Aa.Hh. La Palmera, Distrito De Pacasmayo	Recursos	S/.	0.00	0.00	0.00	0.00	0.00	0.00	0.00	0.00	---	---	---	S.I.	S.I.	PAPT
Nuevas conexiones domiciliarias de agua en areas urbanas	Producto	N°	0.00	0.00	0.00	0.00	0.00	0.00	0.00	0.00	---	---	---			
Nuevas conexiones domiciliarias de alcantarillado en areas urbanas	Producto	N°	0.00	0.00	0.00	0.00	0.00	0.00	0.00	0.00	---	---	---			
Transferencias Financieras Realizadas	Producto	N°	0.00	0.00	0.00	0.00	0.00	0.00	0.00	0.00	---	---	---			
Transf.Financ.Para El Mejoramiento Y Ampliacion Del Sistema De Agua Potable Del Sector El Porvenir, Distrito Pacasmayo	Recursos	S/.	0.00	0.00	0.00	0.00	0.00	0.00	0.00	0.00	---	---	---	S.I.	S.I.	PAPT
Nuevas conexiones domiciliarias de agua en areas urbanas	Producto	N°	0.00	0.00	0.00	0.00	0.00	0.00	0.00	0.00	---	---	---			
Nuevas conexiones domiciliarias de alcantarillado en areas urbanas	Producto	N°	0.00	0.00	0.00	0.00	0.00	0.00	0.00	0.00	---	---	---			
Transferencias Financieras Realizadas	Producto	N°	0.00	0.00	0.00	0.00	0.00	0.00	0.00	0.00	---	---	---			
Transf.Financ.Para La Inst. Sist. De Agua Potable Y Letriniizacion Para Las Comunidades De San Isidro, Topogon, Coyquin Y Victor Raul Dist.De Carabamba	Recursos	S/.	0.00	0.00	0.00	0.00	0.00	0.00	0.00	0.00	---	---	---	S.I.	S.I.	PAPT
Nuevas conexiones domiciliarias de agua en areas urbanas	Producto	N°	0.00	0.00	0.00	0.00	0.00	0.00	0.00	0.00	---	---	---			
Nuevas conexiones domiciliarias de alcantarillado en areas urbanas	Producto	N°	0.00	0.00	0.00	0.00	0.00	0.00	0.00	0.00	---	---	---			
Transferencias Financieras Realizadas	Producto	N°	0.00	0.00	0.00	0.00	0.00	0.00	0.00	0.00	---	---	---			
Transf.Financ.Para La Ampliacion De Redes De Agua Potable Y Alcantarillado Del Sector Las Lomas I - II Etapa, Distrito De Huanchaco	Recursos	S/.	0.00	0.00	0.00	0.00	0.00	0.00	0.00	0.00	---	---	---	S.I.	S.I.	PAPT
Nuevas conexiones domiciliarias de agua en areas urbanas	Producto	N°	0.00	0.00	0.00	0.00	0.00	0.00	0.00	0.00	---	---	---			
Nuevas conexiones domiciliarias de alcantarillado en areas urbanas	Producto	N°	0.00	0.00	0.00	0.00	0.00	0.00	0.00	0.00	---	---	---			
Transferencias Financieras Realizadas	Producto	N°	0.00	0.00	0.00	0.00	0.00	0.00	0.00	0.00	---	---	---			

Objetivo Estratégico General / Objetivo Estratégico Específico / Líneas de acción / Proyectos / Indicadores de Producto	Tipo de Indicador	Unidad de Medida	Línea Base 2007	2010 - I									PIA	PIM o Meta Modificada al 30.06.2009	Fuente de Información, Medios de Verificación	
				Programación			Ejecución		% de Avance							
				Annual 2010 (1)	Acumulada 2008-2010 (2)	Total PESEM 2008-2015 (3)	Del I Semestre 2010 (4)	Al I Semestre 2008-2010 (5)	Semestral/ Anual 2010 (6)=(4)/(1)	Acumulada 2008-2010 (7)=(5)/(2)	Total PESEM 2008-2015 (8)=(5)/(3)					
Transf. Financ. Para El Mejoramiento Y Ampl. Del Sist. De Agua Potable Y Alcantar. De Las Loc. De Gloriabamba, Culpuy, Chuquiagu, Huaspampa, Santa Clara	Recursos	S/.	0.00	0.00	0.00	0.00	0.00	0.00	0.00	0.00	---	---	---	S.I.	S.I.	PAPT
Nuevas conexiones domiciliarias de agua en áreas urbanas	Producto	N°	0.00	0.00	0.00	0.00	0.00	0.00	0.00	0.00	---	---	---			
Nuevas conexiones domiciliarias de alcantarillado en áreas urbanas	Producto	N°	0.00	0.00	0.00	0.00	0.00	0.00	0.00	0.00	---	---	---			
Transferencias Financieras Realizadas	Producto	N°	0.00	0.00	0.00	0.00	0.00	0.00	0.00	0.00	---	---	---			
Transf. Financ. Para El Mejoramiento Y Ampl. Del Sist. De Agua Potable E Inst. Del Sistema De Alcantarillado En El Centro Poblado M. San Martín De Porres	Recursos	S/.	0.00	0.00	0.00	0.00	0.00	0.00	0.00	0.00	---	---	---	S.I.	S.I.	PAPT
Nuevas conexiones domiciliarias de agua en áreas urbanas	Producto	N°	0.00	0.00	0.00	0.00	0.00	0.00	0.00	0.00	---	---	---			
Nuevas conexiones domiciliarias de alcantarillado en áreas urbanas	Producto	N°	0.00	0.00	0.00	0.00	0.00	0.00	0.00	0.00	---	---	---			
Transferencias Financieras Realizadas	Producto	N°	0.00	0.00	0.00	0.00	0.00	0.00	0.00	0.00	---	---	---			
Subtotal - La Libertad	Recursos	S/.	30,529,770.00	126,037,474.00	264,598,701.00	264,598,701.00	0.00	48,645,900.00	0.00%	18.38%	18.38%	0.00	0.00	PAPT		
Nuevas conexiones domiciliarias de agua en áreas urbanas	Producto	N°	5,000.00	12,249.00	30,985.00	30,985.00	0.00	154.00	0.00%	0.50%	0.50%					
Nuevas conexiones domiciliarias de alcantarillado en áreas urbanas	Producto	N°	2,135.00	15,695.00	27,377.00	27,377.00	0.00	250.00	0.00%	0.91%	0.91%					
Transferencias Financieras Realizadas	Producto	N°	0.00	36.00	62.00	62.00	0.00	46.00	0.00%	74.19%	74.19%					
Transferencia Financiera para Rehabilitación y Mejoramiento de Servicios de Agua Potable y Saneamiento en Área Urbana	Recursos	S/.	0.00	0.00	1,998,119.00	1,998,119.00	0.00	0.00	---	0.00%	0.00%	0.00%	S.I.	S.I.	PAPT	
Nuevas conexiones domiciliarias de agua en áreas urbanas	Producto	N°	0.00	0.00	200.00	200.00	0.00	0.00	---	0.00%	0.00%	0.00%				
Nuevas conexiones domiciliarias de alcantarillado en áreas urbanas	Producto	N°	0.00	0.00	200.00	200.00	0.00	0.00	---	0.00%	0.00%	0.00%				
Transferencias Financieras Realizadas	Producto	N°	0.00	0.00	1.00	1.00	0.00	0.00	---	0.00%	0.00%	0.00%				
Mejoramiento y Ampliación del Sistema de Agua Potable, Alcantarillado y Disposición Final de las Aguas Servidas de la ciudad de Santa Rosa	Recursos	S/.	0.00	10,179,420.00	10,494,420.00	10,494,420.00	0.00	189,000.00	0.00%	1.80%	1.80%	S.I.	S.I.	PAPT		
Nuevas conexiones domiciliarias de agua en áreas urbanas	Producto	N°	0.00	1,021.00	1,053.00	1,053.00	0.00	0.00	0.00%	0.00%	0.00%					
Nuevas conexiones domiciliarias de alcantarillado en áreas urbanas	Producto	N°	0.00	1,021.00	1,053.00	1,053.00	0.00	0.00	0.00%	0.00%	0.00%					
Transferencias Financieras Realizadas	Producto	N°	0.00	1.00	1.00	1.00	0.00	1.00	0.00%	100.00%	100.00%					
Ampliación y Mejoramiento del Sistema de Agua Potable y Alcantarillado del Distrito de Monsefú	Recursos	S/.	162,682.00	2,218,417.00	2,218,417.00	2,218,417.00	0.00	0.00	0.00%	0.00%	0.00%	S.I.	S.I.	PAPT		
Nuevas conexiones domiciliarias de agua en áreas urbanas	Producto	N°	16.00	223.00	223.00	223.00	0.00	0.00	0.00%	0.00%	0.00%					
Nuevas conexiones domiciliarias de alcantarillado en áreas urbanas	Producto	N°	16.00	223.00	223.00	223.00	0.00	0.00	0.00%	0.00%	0.00%					
Transferencias Financieras Realizadas	Producto	N°	0.00	1.00	1.00	1.00	0.00	0.00	0.00%	0.00%	0.00%					
Ampliación de Redes de Agua Potable y Conexiones Domiciliarias del P.J. Fanny Abanto Calle	Recursos	S/.	546,000.00	0.00	378,693.00	378,693.00	0.00	378,693.00	---	100.00%	100.00%	S.I.	S.I.	PAPT		
Nuevas conexiones domiciliarias de agua en áreas urbanas	Producto	N°	161.00	0.00	112.00	112.00	0.00	0.00	---	0.00%	0.00%					
Nuevas conexiones domiciliarias de alcantarillado en áreas urbanas	Producto	N°	0.00	0.00	0.00	0.00	0.00	0.00	---	---	---					
Transferencias Financieras Realizadas	Producto	N°	0.00	0.00	1.00	1.00	0.00	1.00	---	100.00%	100.00%					
Alcantarillado Sanitario Condominial y su tratamiento de Aguas Residuales para un Sector del Centro Poblado Rural Chosica del Norte	Recursos	S/.	0.00	876,526.00	876,526.00	876,526.00	0.00	0.00	0.00%	0.00%	0.00%	S.I.	S.I.	PAPT		
Nuevas conexiones domiciliarias de agua en áreas urbanas	Producto	N°	0.00	0.00	0.00	0.00	0.00	0.00	---	---	---					
Nuevas conexiones domiciliarias de alcantarillado en áreas urbanas	Producto	N°	0.00	259.00	259.00	259.00	0.00	0.00	0.00%	0.00%	0.00%					
Transferencias Financieras Realizadas	Producto	N°	0.00	1.00	1.00	1.00	0.00	0.00	0.00%	0.00%	0.00%					
Redes de Agua Potable del Pueblo Joven 1° de Junio	Recursos	S/.	0.00	1,043,980.00	1,043,980.00	1,043,980.00	0.00	0.00	0.00%	0.00%	0.00%	S.I.	S.I.	PAPT		
Nuevas conexiones domiciliarias de agua en áreas urbanas	Producto	N°	0.00	308.00	308.00	308.00	0.00	0.00	0.00%	0.00%	0.00%					
Nuevas conexiones domiciliarias de alcantarillado en áreas urbanas	Producto	N°	0.00	0.00	0.00	0.00	0.00	0.00	---	---	---					
Transferencias Financieras Realizadas	Producto	N°	0.00	1.00	1.00	1.00	0.00	0.00	0.00%	0.00%	0.00%					
Ampliación de Redes de Agua Potable y Alcantarillado y Conexiones Domiciliarias de los Pueblos Jóvenes Las Flores de La Pradera y Miguel Ángel Bartra Grosso - Distrito Pimentel	Recursos	S/.	372,918.00	0.00	393,095.00	393,095.00	0.00	393,095.00	---	100.00%	100.00%	S.I.	S.I.	PAPT		
Nuevas conexiones domiciliarias de agua en áreas urbanas	Producto	N°	37.00	0.00	39.00	39.00	0.00	39.00	---	100.00%	100.00%					
Nuevas conexiones domiciliarias de alcantarillado en áreas urbanas	Producto	N°	37.00	0.00	39.00	39.00	0.00	39.00	---	100.00%	100.00%					
Transferencias Financieras Realizadas	Producto	N°	0.00	0.00	1.00	1.00	0.00	1.00	---	100.00%	100.00%					
Construcción de Letrinás Públicas en el Caserío Corral de Piedra - Salas	Recursos	S/.	0.00	63,452.00	63,452.00	63,452.00	0.00	0.00	0.00%	0.00%	0.00%	S.I.	S.I.	PAPT		
Nuevas conexiones domiciliarias de agua en áreas urbanas	Producto	N°	0.00	0.00	0.00	0.00	0.00	0.00	---	---	---					
Nuevas conexiones domiciliarias de alcantarillado en áreas urbanas	Producto	N°	0.00	19.00	19.00	19.00	0.00	0.00	0.00%	0.00%	0.00%					
Transferencias Financieras Realizadas	Producto	N°	0.00	1.00	1.00	1.00	0.00	0.00	0.00%	0.00%	0.00%					

Objetivo Estratégico General / Objetivo Estratégico Específico / Líneas de acción / Proyectos e Indicadores de Producto	Tipo de Indicador	Unidad de Medida	Línea Base 2007	2010 - I									PIA	PIM o Meta Modificada al 30.06.2009	Fuente de Información, Medios de Verificación
				Programación			Ejecución			% de Avance					
				Annual 2010 (1)	Acumulada 2008-2010 (2)	Total PESEM 2008-2015 (3)	Del I Semestre 2010 (4)	Al I Semestre 2008-2010 (5)	Semestral/ Anual 2010 (6)=(4)/(1)	Acumulada 2008-2010 (7)=(5)/(2)	Total PESEM 2008-2015 (8)=(5)/(3)				
Construcción de Sistema de Agua Potable en los Caseríos de Pasaje Norte, Ancof, Ficuay y El Milagro-Omos	Recursos	S/.	236,500.00	0.00	104,691.00	104,691.00	0.00	104,691.00	---	100.00%	100.00%	S.I.	S.I.	PAPT	
Nuevas conexiones domiciliarias de agua en áreas urbanas	Producto	N°	70.00	0.00	31.00	31.00	0.00	31.00	---	100.00%	100.00%				
Nuevas conexiones domiciliarias de alcantarillado en áreas urbanas	Producto	N°	0.00	0.00	0.00	0.00	0.00	0.00	---	---	---				
Transferencias Financieras Realizadas	Producto	N°	0.00	0.00	1.00	1.00	0.00	1.00	---	100.00%	100.00%				
Ampliación de las Redes de Agua Potable y Alcantarillado con conexiones domiciliarias del Pueblo Joven San Luis - Mochumi	Recursos	S/.	602,300.00	146,793.00	210,793.00	210,793.00	0.00	64,000.00	0.00%	30.36%	30.36%	S.I.	S.I.	PAPT	
Nuevas conexiones domiciliarias de agua en áreas urbanas	Producto	N°	60.00	15.00	21.00	21.00	0.00	6.00	0.00%	28.57%	28.57%				
Nuevas conexiones domiciliarias de alcantarillado en áreas urbanas	Producto	N°	60.00	15.00	21.00	21.00	0.00	6.00	0.00%	28.57%	28.57%				
Transferencias Financieras Realizadas	Producto	N°	0.00	1.00	1.00	1.00	0.00	1.00	0.00%	100.00%	100.00%				
Ampliación y Reforzamiento de Redes de Agua Potable e Instalación de Redes de Alcantarillado y conexiones domiciliarias de la Habitación Urbana Salamanca I Etapa - José L. Ortiz	Recursos	S/.	665,511.00	164,348.00	225,519.00	225,519.00	0.00	61,171.00	0.00%	27.12%	27.12%	S.I.	S.I.	PAPT	
Nuevas conexiones domiciliarias de agua en áreas urbanas	Producto	N°	67.00	16.00	22.00	22.00	0.00	6.00	0.00%	27.27%	27.27%				
Nuevas conexiones domiciliarias de alcantarillado en áreas urbanas	Producto	N°	67.00	16.00	22.00	22.00	0.00	6.00	0.00%	27.27%	27.27%				
Transferencias Financieras Realizadas	Producto	N°	0.00	1.00	1.00	1.00	0.00	1.00	0.00%	100.00%	100.00%				
Ampliación de las Redes de Alcantarillado, Agua Potable, conexiones domiciliarias y Líneas de Reforzamiento de la Ampliación del Pueblo Joven Víctor Raúl Haya de La Torre, La Victoria - Chiclayo - Lambayeque	Recursos	S/.	745,000.00	255,153.00	373,153.00	373,153.00	0.00	118,000.00	0.00%	31.62%	31.62%	S.I.	S.I.	PAPT	
Nuevas conexiones domiciliarias de agua en áreas urbanas	Producto	N°	75.00	26.00	38.00	38.00	0.00	12.00	0.00%	31.58%	31.58%				
Nuevas conexiones domiciliarias de alcantarillado en áreas urbanas	Producto	N°	75.00	26.00	38.00	38.00	0.00	12.00	0.00%	31.58%	31.58%				
Transferencias Financieras Realizadas	Producto	N°	0.00	1.00	1.00	1.00	0.00	1.00	0.00%	100.00%	100.00%				
Instalación del Sistema de Agua Potable y Alcantarillado para los Asentamientos Humanos Las Dunas y Nuevo Mocco	Recursos	S/.	1,388,919.00	1,345,454.00	8,809,013.00	8,809,013.00	0.00	7,463,559.00	0.00%	84.73%	84.73%	S.I.	S.I.	PAPT	
Nuevas conexiones domiciliarias de agua en áreas urbanas	Producto	N°	139.00	135.00	884.00	884.00	0.00	749.00	0.00%	84.73%	84.73%				
Nuevas conexiones domiciliarias de alcantarillado en áreas urbanas	Producto	N°	139.00	135.00	884.00	884.00	0.00	749.00	0.00%	84.73%	84.73%				
Transferencias Financieras Realizadas	Producto	N°	0.00	1.00	1.00	1.00	0.00	1.00	0.00%	100.00%	100.00%				
Instalación de la Línea de Reforzamiento y Red de Agua Potable con conexiones domiciliarias del Pueblo Joven 1 de Junio- La Victoria	Recursos	S/.	0.00	552,704.00	552,704.00	552,704.00	0.00	0.00	0.00%	0.00%	0.00%	S.I.	S.I.	PAPT	
Nuevas conexiones domiciliarias de agua en áreas urbanas	Producto	N°	0.00	55.00	55.00	55.00	0.00	0.00	0.00%	0.00%	0.00%				
Nuevas conexiones domiciliarias de alcantarillado en áreas urbanas	Producto	N°	0.00	55.00	55.00	55.00	0.00	0.00	0.00%	0.00%	0.00%				
Transferencias Financieras Realizadas	Producto	N°	0.00	1.00	1.00	1.00	0.00	0.00	0.00%	0.00%	0.00%				
Transferencias Financieras para Instalación del Sistema de Agua Potable y Alcantarillado de la Habitación Urbana Residencial Magisterial-Chiclayo	Recursos	S/.	0.00	0.00	2,918,291.00	2,918,291.00	0.00	0.00	---	0.00%	0.00%	S.I.	S.I.	PAPT	
Nuevas conexiones domiciliarias de agua en áreas urbanas	Producto	N°	0.00	0.00	293.00	293.00	0.00	0.00	---	0.00%	0.00%				
Nuevas conexiones domiciliarias de alcantarillado en áreas urbanas	Producto	N°	0.00	0.00	293.00	293.00	0.00	0.00	---	0.00%	0.00%				
Transferencias Financieras Realizadas	Producto	N°	0.00	0.00	1.00	1.00	0.00	0.00	---	0.00%	0.00%				
Instalación de Redes de Alcantarillado y Conexiones Domiciliarias del P.J. Virgen del Carmen y Construcción de Leguna de Estabilización - Localidad de Mocupe Tradicional	Recursos	S/.	452,516.00	0.00	150,839.00	150,839.00	0.00	150,839.00	---	100.00%	100.00%	S.I.	S.I.	PAPT	
Nuevas conexiones domiciliarias de agua en áreas urbanas	Producto	N°	0.00	0.00	0.00	0.00	0.00	0.00	---	---	---				
Nuevas conexiones domiciliarias de alcantarillado en áreas urbanas	Producto	N°	134.00	0.00	45.00	45.00	0.00	0.00	---	0.00%	0.00%				
Transferencias Financieras Realizadas	Producto	N°	0.00	0.00	1.00	1.00	0.00	1.00	---	100.00%	100.00%				
Red de Agua Potable y Conexiones Domiciliarias UPIS Milagro de Dios Tercera Etapa	Recursos	S/.	0.00	131,758.00	131,758.00	131,758.00	0.00	0.00	0.00%	0.00%	0.00%	S.I.	S.I.	PAPT	
Nuevas conexiones domiciliarias de agua en áreas urbanas	Producto	N°	0.00	39.00	39.00	39.00	0.00	0.00	0.00%	0.00%	0.00%				
Nuevas conexiones domiciliarias de alcantarillado en áreas urbanas	Producto	N°	0.00	0.00	0.00	0.00	0.00	0.00	---	---	---				
Transferencias Financieras Realizadas	Producto	N°	0.00	1.00	1.00	1.00	0.00	0.00	0.00%	0.00%	0.00%				
Instalación de las Redes de Agua Potable y Alcantarillado con conexiones domiciliarias del Sector Sajmoro y calle Señor de los Milagros-Ilmo	Recursos	S/.	264,761.00	0.00	176,225.00	176,225.00	0.00	176,225.00	---	100.00%	100.00%	S.I.	S.I.	PAPT	
Nuevas conexiones domiciliarias de agua en áreas urbanas	Producto	N°	27.00	0.00	18.00	18.00	0.00	0.00	---	0.00%	0.00%				
Nuevas conexiones domiciliarias de alcantarillado en áreas urbanas	Producto	N°	27.00	0.00	18.00	18.00	0.00	0.00	---	0.00%	0.00%				
Transferencias Financieras Realizadas	Producto	N°	0.00	0.00	1.00	1.00	0.00	1.00	---	100.00%	100.00%				

Objetivo Estratégico General / Objetivo Estratégico Específico / Líneas de acción / Proyectos / Indicadores de Producto	Tipo de Indicador	Unidad de Medida	Línea Base 2007	2010 - I									PIA	PIM o Meta Modificada al 30.06.2009	Fuente de Información, Medios de Verificación
				Programación			Ejecución		% de Avance						
				Annual 2010 (1)	Acumulada 2008-2010 (2)	Total PESEM 2008-2015 (3)	Del I Semestre 2010 (4)	Al I Semestre 2008-2010 (5)	Semestral/ Anual 2010 (6)=(4)/(1)	Acumulada 2008-2010 (7)=(5)/(2)	Total PESEM 2008-2015 (8)=(5)/(3)				
Mejoramiento y Ampliación Integral del Sistema de Agua Potable y Alcantarillado de la localidad de Mochumi	Recursos	S/.	424,060.00	8,027,200.00	8,027,200.00	8,027,200.00	0.00	0.00	0.00%	0.00%	0.00%	S.I.	S.I.	PAPT	
Nuevas conexiones domiciliarias de agua en áreas urbanas	Producto	N°	43.00	805.00	805.00	805.00	0.00	0.00	0.00%	0.00%	0.00%				
Nuevas conexiones domiciliarias de alcantarillado en áreas urbanas	Producto	N°	43.00	805.00	805.00	805.00	0.00	0.00	0.00%	0.00%	0.00%				
Transferencias Financieras Realizadas	Producto	N°	0.00	1.00	1.00	1.00	0.00	0.00	0.00%	0.00%	0.00%				
Construcción Planta de Tratamiento de Aguas Residuales de la localidad de Nueva Arica	Recursos	S/.	0.00	82,533.00	825,331.00	825,331.00	0.00	825,331.00	0.00%	100.00%	100.00%	S.I.	S.I.	PAPT	
Nuevas conexiones domiciliarias de agua en áreas urbanas	Producto	N°	0.00	0.00	0.00	0.00	0.00	0.00	---	---	---				
Nuevas conexiones domiciliarias de alcantarillado en áreas urbanas	Producto	N°	0.00	0.00	0.00	0.00	0.00	0.00	---	---	---				
Transferencias Financieras Realizadas	Producto	N°	0.00	1.00	1.00	1.00	0.00	1.00	0.00%	100.00%	100.00%				
Mejoramiento y Ampliación del Sistema de Agua Potable y Saneamiento de Tumán, Distrito de Tumán - Chiclayo - Lambayeque	Recursos	S/.	503,500.00	3,000,000.00	9,871,515.00	9,871,515.00	0.00	0.00	0.00%	0.00%	0.00%	S.I.	S.I.	PAPT	
Nuevas conexiones domiciliarias de agua en áreas urbanas	Producto	N°	51.00	301.00	990.00	990.00	0.00	0.00	0.00%	0.00%	0.00%				
Nuevas conexiones domiciliarias de alcantarillado en áreas urbanas	Producto	N°	51.00	301.00	990.00	990.00	0.00	0.00	0.00%	0.00%	0.00%				
Transferencias Financieras Realizadas	Producto	N°	0.00	1.00	1.00	1.00	0.00	0.00	0.00%	0.00%	0.00%				
Ampliación de Redes de Agua Potable, Alcantarillado y conexiones domiciliarias en la U.V. Ernesto Vilchez Alcántara - Ferreñafe	Recursos	S/.	600,000.00	0.00	230,133.00	230,133.00	0.00	230,133.00	---	100.00%	100.00%	S.I.	S.I.	PAPT	
Nuevas conexiones domiciliarias de agua en áreas urbanas	Producto	N°	60.00	0.00	23.00	23.00	0.00	23.00	---	100.00%	100.00%				
Nuevas conexiones domiciliarias de alcantarillado en áreas urbanas	Producto	N°	60.00	0.00	23.00	23.00	0.00	23.00	---	100.00%	100.00%				
Transferencias Financieras Realizadas	Producto	N°	0.00	0.00	1.00	1.00	0.00	1.00	---	100.00%	100.00%				
Ampliación de Redes de Agua Potable con conexiones domiciliarias del P.J. Saúl Cantoral Humani y Mejoramiento del Servicio al Este de la ciudad de Chiclayo.	Recursos	S/.	457,000.00	0.00	256,327.00	256,327.00	0.00	256,327.00	---	100.00%	100.00%	S.I.	S.I.	PAPT	
Nuevas conexiones domiciliarias de agua en áreas urbanas	Producto	N°	46.00	0.00	26.00	26.00	0.00	26.00	---	100.00%	100.00%				
Nuevas conexiones domiciliarias de alcantarillado en áreas urbanas	Producto	N°	46.00	0.00	26.00	26.00	0.00	26.00	---	100.00%	100.00%				
Transferencias Financieras Realizadas	Producto	N°	0.00	0.00	1.00	1.00	0.00	1.00	---	100.00%	100.00%				
Mejoramiento y Ampliación Integral del Sistema de Agua Potable y Alcantarillado de Jayanca	Recursos	S/.	0.00	2,209,966.00	12,415,297.00	12,415,297.00	0.00	3,000,000.00	0.00%	24.16%	24.16%	S.I.	S.I.	PAPT	
Nuevas conexiones domiciliarias de agua en áreas urbanas	Producto	N°	0.00	222.00	1,246.00	1,246.00	0.00	0.00	0.00%	0.00%	0.00%				
Nuevas conexiones domiciliarias de alcantarillado en áreas urbanas	Producto	N°	0.00	222.00	1,246.00	1,246.00	0.00	0.00	0.00%	0.00%	0.00%				
Transferencias Financieras Realizadas	Producto	N°	0.00	1.00	1.00	1.00	0.00	1.00	0.00%	100.00%	100.00%				
Mejoramiento y Ampliación del Sistema del Alcantarillado de Mesones Muro Mesones Muro, Distrito de Manuel Antonio Mesones Muro - Ferreñafe - Lambayeque	Recursos	S/.	637,000.00	0.00	344,504.00	344,504.00	0.00	220,781.00	---	64.09%	64.09%	S.I.	S.I.	PAPT	
Nuevas conexiones domiciliarias de agua en áreas urbanas	Producto	N°	0.00	0.00	0.00	0.00	0.00	0.00	---	---	---				
Nuevas conexiones domiciliarias de alcantarillado en áreas urbanas	Producto	N°	188.00	0.00	102.00	102.00	0.00	65.00	---	63.73%	63.73%				
Transferencias Financieras Realizadas	Producto	N°	0.00	0.00	1.00	1.00	0.00	1.00	---	100.00%	100.00%				
Mejoramiento y Ampliación Integral de Agua Potable y Construcción del Sistema de Alcantarillado de la Zaranda, Distrito de Pitipo - Ferreñafe - Lambayeque.	Recursos	S/.	2,573,454.00	0.00	165,344.00	165,344.00	0.00	165,344.00	---	100.00%	100.00%	S.I.	S.I.	PAPT	
Nuevas conexiones domiciliarias de agua en áreas urbanas	Producto	N°	258.00	0.00	17.00	17.00	0.00	0.00	---	0.00%	0.00%				
Nuevas conexiones domiciliarias de alcantarillado en áreas urbanas	Producto	N°	258.00	0.00	17.00	17.00	0.00	0.00	---	0.00%	0.00%				
Transferencias Financieras Realizadas	Producto	N°	0.00	0.00	1.00	1.00	0.00	1.00	---	100.00%	100.00%				
Construcción de la Pavimentación Flexible en Calle de la Av. Antenor Orrego, Tramo Av. Chinchaysuyo - Av. Los Amatas y Tramo Av. Los Andes-Av. Gran Chimú, Distrito de La Victoria - Chiclayo - Lambayeque	Recursos	S/.	416,091.00	0.00	3,921,081.00	3,921,081.00	0.00	1,692,590.00	---	43.17%	43.17%	S.I.	S.I.	PAPT	
Nuevas conexiones domiciliarias de agua en áreas urbanas	Producto	N°	0.00	0.00	0.00	0.00	0.00	0.00	---	---	---				
Nuevas conexiones domiciliarias de alcantarillado en áreas urbanas	Producto	N°	0.00	0.00	0.00	0.00	0.00	0.00	---	---	---				
Transferencias Financieras Realizadas	Producto	N°	0.00	0.00	1.00	1.00	0.00	1.00	---	100.00%	100.00%				
Mejoramiento del Abastecimiento de Agua Potable para el distrito de Pimentel - Provincia de Chiclayo - Dpto Lambayeque	Recursos	S/.	0.00	0.00	3,984,980.00	3,984,980.00	0.00	758,768.00	---	19.04%	19.04%	S.I.	S.I.	PAPT	
Nuevas conexiones domiciliarias de agua en áreas urbanas	Producto	N°	0.00	0.00	1,176.00	1,176.00	0.00	0.00	---	0.00%	0.00%				
Nuevas conexiones domiciliarias de alcantarillado en áreas urbanas	Producto	N°	0.00	0.00	0.00	0.00	0.00	0.00	---	---	---				
Transferencias Financieras Realizadas	Producto	N°	0.00	0.00	1.00	1.00	0.00	1.00	---	100.00%	100.00%				

Objetivo Estratégico General / Objetivo Estratégico Específico / Líneas de acción / Proyectos / Indicadores de Producto	Tipo de Indicador	Unidad de Medida	Línea Base 2007	2010 - I									PIA	PIM o Meta Modificada al 30.06.2009	Fuente de Información, Medios de Verificación
				Programación			Ejecución		% de Avance						
				Annual 2010 (1)	Acumulada 2008-2010 (2)	Total PESEM 2008-2015 (3)	Del I Semestre 2010 (4)	Al I Semestre 2008-2010 (5)	Semestral/ Anual 2010 (6)=(4)/(1)	Acumulada 2008-2010 (7)=(5)/(2)	Total PESEM 2008-2015 (8)=(5)/(3)				
Mejoramiento y Ampliación del Sistema de Agua Potable y Alcantarillado de la localidad de Túcume	Recursos	S/.	0.00	0.00	9,267,314.00	9,267,314.00	0.00	3,822,717.00	---	41.25%	41.25%	S.I.	S.I.	PAPT	
Nuevas conexiones domiciliarias de agua en áreas urbanas	Producto	N°	0.00	0.00	930.00	930.00	0.00	0.00	---	0.00%	0.00%				
Nuevas conexiones domiciliarias de alcantarillado en áreas urbanas	Producto	N°	0.00	0.00	930.00	930.00	0.00	0.00	---	0.00%	0.00%				
Transferencias Financieras Realizadas	Producto	N°	0.00	0.00	1.00	1.00	0.00	1.00	---	100.00%	100.00%				
Ampliación Sistema de Agua Potable en C.P Capilla Central, Distrito de Olmos - Lambayeque - Lambayeque	Recursos	S/.	69,949.00	0.00	8,999.00	8,999.00	0.00	8,999.00	---	100.00%	100.00%	S.I.	S.I.	PAPT	
Nuevas conexiones domiciliarias de agua en áreas urbanas	Producto	N°	21.00	0.00	3.00	3.00	0.00	3.00	---	100.00%	100.00%				
Nuevas conexiones domiciliarias de alcantarillado en áreas urbanas	Producto	N°	0.00	0.00	0.00	0.00	0.00	0.00	---	---	---				
Transferencias Financieras Realizadas	Producto	N°	0.00	0.00	1.00	1.00	0.00	1.00	---	100.00%	100.00%				
Construcción Sistema Integral de Agua Potable y Alcantarillado de Pítipó Cercado y Otras Localidades Cachimche, El Algarrobo, La U, La Libertad Distrito de Pítipó - Ferreñafe - Lambayeque	Recursos	S/.	2,400,000.00	0.00	7,739,085.00	7,739,085.00	0.00	5,866,062.00	---	75.80%	75.80%	S.I.	S.I.	PAPT	
Nuevas conexiones domiciliarias de agua en áreas urbanas	Producto	N°	241.00	0.00	776.00	776.00	0.00	0.00	---	0.00%	0.00%				
Nuevas conexiones domiciliarias de alcantarillado en áreas urbanas	Producto	N°	241.00	0.00	776.00	776.00	0.00	0.00	---	0.00%	0.00%				
Transferencias Financieras Realizadas	Producto	N°	0.00	0.00	1.00	1.00	0.00	1.00	---	100.00%	100.00%				
Mejoramiento y Ampliación del Sistema de Agua Potable y Alcantarillado de Salas Salas, Distrito de Pítipó - Ferreñafe - Lambayeque	Recursos	S/.	2,500,000.00	0.00	3,060,154.00	3,060,154.00	0.00	2,224,062.00	---	72.68%	72.68%	S.I.	S.I.	PAPT	
Nuevas conexiones domiciliarias de agua en áreas urbanas	Producto	N°	251.00	0.00	307.00	307.00	0.00	0.00	---	0.00%	0.00%				
Nuevas conexiones domiciliarias de alcantarillado en áreas urbanas	Producto	N°	251.00	0.00	307.00	307.00	0.00	0.00	---	0.00%	0.00%				
Transferencias Financieras Realizadas	Producto	N°	0.00	0.00	1.00	1.00	0.00	1.00	---	100.00%	100.00%				
Mejoramiento del Sistema de Agua Potable e Instalación de Letrinas para el Centro Poblado El Puente, Distrito de Olmos-Lambayeque-Lambayeque	Recursos	S/.	146,276.00	0.00	92,934.00	92,934.00	0.00	92,934.00	---	100.00%	100.00%	S.I.	S.I.	PAPT	
Nuevas conexiones domiciliarias de agua en áreas urbanas	Producto	N°	15.00	0.00	9.00	9.00	0.00	9.00	---	100.00%	100.00%				
Nuevas conexiones domiciliarias de alcantarillado en áreas urbanas	Producto	N°	15.00	0.00	9.00	9.00	0.00	9.00	---	100.00%	100.00%				
Transferencias Financieras Realizadas	Producto	N°	0.00	0.00	1.00	1.00	0.00	1.00	---	100.00%	100.00%				
Mejoramiento y Ampliación del Agua Potable e Instalación de Letrinas en el CPM Corral de Arena, Distrito de Olmos-Lambayeque	Recursos	S/.	476,996.00	0.00	223,321.00	223,321.00	0.00	175,079.00	---	78.40%	78.40%	S.I.	S.I.	PAPT	
Nuevas conexiones domiciliarias de agua en áreas urbanas	Producto	N°	48.00	0.00	23.00	23.00	0.00	18.00	---	78.26%	78.26%				
Nuevas conexiones domiciliarias de alcantarillado en áreas urbanas	Producto	N°	48.00	0.00	23.00	23.00	0.00	18.00	---	78.26%	78.26%				
Transferencias Financieras Realizadas	Producto	N°	0.00	0.00	1.00	1.00	0.00	1.00	---	100.00%	100.00%				
Mejoramiento y Ampliación de los Sistemas de Agua Potable y Alcantarillado de la localidad de Olmos	Recursos	S/.	1,757,000.00	0.00	2,346,234.00	2,346,234.00	0.00	2,346,234.00	---	100.00%	100.00%	S.I.	S.I.	PAPT	
Nuevas conexiones domiciliarias de agua en áreas urbanas	Producto	N°	176.00	0.00	235.00	235.00	0.00	0.00	---	0.00%	0.00%				
Nuevas conexiones domiciliarias de alcantarillado en áreas urbanas	Producto	N°	176.00	0.00	235.00	235.00	0.00	0.00	---	0.00%	0.00%				
Transferencias Financieras Realizadas	Producto	N°	0.00	0.00	1.00	1.00	0.00	1.00	---	100.00%	100.00%				
Mejoramiento del Sistema de Alcantarillado del Cercado y Pueblos Jóvenes del distrito de Pueblo Nuevo - Ferreñafe - Lambayeque	Recursos	S/.	913,182.00	18,682,524.00	30,682,524.00	30,682,524.00	0.00	0.00	0.00%	0.00%	0.00%	S.I.	S.I.	PAPT	
Nuevas conexiones domiciliarias de agua en áreas urbanas	Producto	N°	0.00	0.00	0.00	0.00	0.00	0.00	---	---	---				
Nuevas conexiones domiciliarias de alcantarillado en áreas urbanas	Producto	N°	269.00	5,513.00	9,054.00	9,054.00	0.00	0.00	0.00%	0.00%	0.00%				
Transferencias Financieras Realizadas	Producto	N°	0.00	1.00	1.00	1.00	0.00	0.00	0.00%	0.00%	0.00%				
Instalación de Agua Potable mediante piletas públicas en los casaríos de El Choloque, Yocape, El Pato, El Cardo, La Capilla, Marigón, Higuero y Pueblo Escondido Motupe, Distrito de Motupe - Lambayeque - Lambayeque	Recursos	S/.	0.00	535,944.00	535,944.00	535,944.00	0.00	0.00	0.00%	0.00%	0.00%	S.I.	S.I.	PAPT	
Nuevas conexiones domiciliarias de agua en áreas urbanas	Producto	N°	0.00	158.00	158.00	158.00	0.00	0.00	0.00%	0.00%	0.00%				
Nuevas conexiones domiciliarias de alcantarillado en áreas urbanas	Producto	N°	0.00	0.00	0.00	0.00	0.00	0.00	---	---	---				
Transferencias Financieras Realizadas	Producto	N°	0.00	1.00	1.00	1.00	0.00	0.00	0.00%	0.00%	0.00%				
Rehabilitación del Sistema Colector Principal en la Av. Chiclayo Cuadra 13 a 17, Av. Bolívar Cuadra 18 A 22, Distrito de Chongoyape - Chiclayo - Lambayeque	Recursos	S/.	1,200,000.00	351,146.00	1,778,988.00	1,778,988.00	0.00	1,427,842.00	0.00%	80.26%	80.26%	S.I.	S.I.	PAPT	
Nuevas conexiones domiciliarias de agua en áreas urbanas	Producto	N°	0.00	0.00	0.00	0.00	0.00	210.66	---	---	---				
Nuevas conexiones domiciliarias de alcantarillado en áreas urbanas	Producto	N°	0.00	0.00	0.00	0.00	0.00	210.66	---	---	---				
Transferencias Financieras Realizadas	Producto	N°	0.00	1.00	1.00	1.00	0.00	1.00	0.00%	100.00%	100.00%				

Objetivo Estratégico General / Objetivo Estratégico Específico / Líneas de acción / Proyectos / Indicadores de Producto	Tipo de Indicador	Unidad de Medida	Línea Base 2007	2010 - I									PIA	PIM o Meta Modificada al 30.06.2009	Fuente de Información, Medios de Verificación
				Programación			Ejecución		% de Avance						
				Anual 2010 (1)	Acumulada 2008-2010 (2)	Total PESEM 2008-2015 (3)	Del I Semestre 2010 (4)	Al I Semestre 2008-2010 (5)	Semestral/ Anual 2010 (6)=(4)/(1)	Acumulada 2008-2010 (7)=(5)/(2)	Total PESEM 2008-2015 (8)=(5)/(3)				
Mejoramiento, Ampliación del Sistema de Agua Potable y Alcantarillado en Ciudad Etén, Distrito de Etén - Chiclayo - Lambayeque	Recursos	S/.	149,749.00	5,837,927.00	5,850,179.00	5,850,179.00	0.00	12,252.00	0.00%	0.21%	0.21%	S.I.	S.I.	PAPT	
Nuevas conexiones domiciliarias de agua en áreas urbanas	Producto	N°	15.00	586.00	587.00	587.00	0.00	0.00	0.00%	0.00%	0.00%				
Nuevas conexiones domiciliarias de alcantarillado en áreas urbanas	Producto	N°	15.00	586.00	587.00	587.00	0.00	0.00	0.00%	0.00%	0.00%				
Transferencias Financieras Realizadas	Producto	N°	0.00	1.00	1.00	1.00	0.00	1.00	0.00%	100.00%	100.00%				
Mejoramiento Implementación del Sistema de Agua Potable y Alcantarillado C.P.M. Sallur, Distrito de Sana - Chiclayo - Lambayeque	Recursos	S/.	300,000.00	4,422,642.00	4,422,642.00	4,422,642.00	0.00	0.00	0.00%	0.00%	0.00%	S.I.	S.I.	PAPT	
Nuevas conexiones domiciliarias de agua en áreas urbanas	Producto	N°	30.00	444.00	444.00	444.00	0.00	0.00	0.00%	0.00%	0.00%				
Nuevas conexiones domiciliarias de alcantarillado en áreas urbanas	Producto	N°	30.00	444.00	444.00	444.00	0.00	0.00	0.00%	0.00%	0.00%				
Transferencias Financieras Realizadas	Producto	N°	0.00	1.00	1.00	1.00	0.00	0.00	0.00%	0.00%	0.00%				
Mejoramiento del Sistema de Agua Potable con molino de viento en los Caseríos: San Pedro De Sasape, San Isidro, San Juan, Compuerta Marcello, Las Juntas, Culpón Alto, Culpón Bajo y San Jorge, Provincia de Lambayeque - Lambayeque	Recursos	S/.	95,000.00	852,423.00	852,423.00	852,423.00	0.00	0.00	0.00%	0.00%	0.00%	S.I.	S.I.	PAPT	
Nuevas conexiones domiciliarias de agua en áreas urbanas	Producto	N°	28.00	252.00	252.00	252.00	0.00	0.00	0.00%	0.00%	0.00%				
Nuevas conexiones domiciliarias de alcantarillado en áreas urbanas	Producto	N°	0.00	0.00	0.00	0.00	0.00	0.00	---	---	---				
Transferencias Financieras Realizadas	Producto	N°	0.00	1.00	1.00	1.00	0.00	0.00	0.00%	0.00%	0.00%				
Construcción del Sistema de Abastecimiento de Agua Potable en Caserío Arbolsoy y Anexos, Distrito de Morrope - Lambayeque - Lambayeque	Recursos	S/.	0.00	0.00	1,329,123.00	1,329,123.00	0.00	1,314,514.00	---	98.90%	98.90%	S.I.	S.I.	PAPT	
Nuevas conexiones domiciliarias de agua en áreas urbanas	Producto	N°	0.00	0.00	392.00	392.00	0.00	0.00	---	0.00%	0.00%				
Nuevas conexiones domiciliarias de alcantarillado en áreas urbanas	Producto	N°	0.00	0.00	0.00	0.00	0.00	0.00	---	---	---				
Transferencias Financieras Realizadas	Producto	N°	0.00	0.00	1.00	1.00	0.00	1.00	---	100.00%	100.00%				
Construcción del Sistema de Abastecimiento de Agua Potable en el C.P. Cruz de Mediana, Caserío Portada de Belén y A.H. 25 de Febrero, Distrito de Morrope - Lambayeque - Lambayeque	Recursos	S/.	0.00	0.00	1,468,368.00	1,468,368.00	0.00	1,317,680.00	---	89.74%	89.74%	S.I.	S.I.	PAPT	
Nuevas conexiones domiciliarias de agua en áreas urbanas	Producto	N°	0.00	0.00	433.00	433.00	0.00	0.00	---	0.00%	0.00%				
Nuevas conexiones domiciliarias de alcantarillado en áreas urbanas	Producto	N°	0.00	0.00	0.00	0.00	0.00	0.00	---	---	---				
Transferencias Financieras Realizadas	Producto	N°	0.00	0.00	1.00	1.00	0.00	1.00	---	100.00%	100.00%				
Construcción del Sistema de Agua Potable para el Caserío de Annape y Anexo de San Antonio, Distrito de Morrope - Lambayeque - Lambayeque	Recursos	S/.	0.00	0.00	391,072.00	391,072.00	0.00	315,700.00	---	80.73%	80.73%	S.I.	S.I.	PAPT	
Nuevas conexiones domiciliarias de agua en áreas urbanas	Producto	N°	0.00	0.00	115.00	115.00	0.00	0.00	---	0.00%	0.00%				
Nuevas conexiones domiciliarias de alcantarillado en áreas urbanas	Producto	N°	0.00	0.00	0.00	0.00	0.00	0.00	---	---	---				
Transferencias Financieras Realizadas	Producto	N°	0.00	0.00	1.00	1.00	0.00	1.00	---	100.00%	100.00%				
Instalación del Sistema de Alcantarillado y Conexiones Domiciliarias Unidad Vecinal El Sausal Lambayeque, Provincia de Lambayeque - Lambayeque	Recursos	S/.	0.00	103,855.00	103,855.00	103,855.00	0.00	0.00	0.00%	0.00%	0.00%	S.I.	S.I.	PAPT	
Nuevas conexiones domiciliarias de agua en áreas urbanas	Producto	N°	0.00	0.00	0.00	0.00	0.00	0.00	---	---	---				
Nuevas conexiones domiciliarias de alcantarillado en áreas urbanas	Producto	N°	0.00	31.00	31.00	31.00	0.00	0.00	0.00%	0.00%	0.00%				
Transferencias Financieras Realizadas	Producto	N°	0.00	1.00	1.00	1.00	0.00	0.00	0.00%	0.00%	0.00%				
Construcción del Sistema de Abastecimiento de Agua Potable en el Caserío Canizal, Distrito de Morrope - Lambayeque - Lambayeque	Recursos	S/.	0.00	0.00	155,976.00	155,976.00	0.00	77,988.00	---	50.00%	50.00%	S.I.	S.I.	PAPT	
Nuevas conexiones domiciliarias de agua en áreas urbanas	Producto	N°	0.00	0.00	46.00	46.00	0.00	0.00	---	0.00%	0.00%				
Nuevas conexiones domiciliarias de alcantarillado en áreas urbanas	Producto	N°	0.00	0.00	0.00	0.00	0.00	0.00	---	---	---				
Transferencias Financieras Realizadas	Producto	N°	0.00	0.00	1.00	1.00	0.00	1.00	---	100.00%	100.00%				
Mejoramiento, Construcción del Sistema Condominial de Agua Potable y de Alcantarillado de los C.P.M. Villa El Milagro y Cascajales Ciudad Etén, Distrito de Etén - Chiclayo - Lambayeque	Recursos	S/.	36,000.00	1,690,568.00	1,690,568.00	1,690,568.00	0.00	0.00	0.00%	0.00%	0.00%	S.I.	S.I.	PAPT	
Nuevas conexiones domiciliarias de agua en áreas urbanas	Producto	N°	4.00	170.00	170.00	170.00	0.00	0.00	0.00%	0.00%	0.00%				
Nuevas conexiones domiciliarias de alcantarillado en áreas urbanas	Producto	N°	4.00	170.00	170.00	170.00	0.00	0.00	0.00%	0.00%	0.00%				
Transferencias Financieras Realizadas	Producto	N°	0.00	1.00	1.00	1.00	0.00	0.00	0.00%	0.00%	0.00%				
Ampliación Agua Potable y Alcantarillado Cojil - Cayalti, Distrito de Cayalti Chiclayo - Lambayeque	Recursos	S/.	0.00	547,853.00	547,853.00	547,853.00	0.00	0.00	0.00%	0.00%	0.00%	S.I.	S.I.	PAPT	
Nuevas conexiones domiciliarias de agua en áreas urbanas	Producto	N°	0.00	55.00	55.00	55.00	0.00	0.00	0.00%	0.00%	0.00%				
Nuevas conexiones domiciliarias de alcantarillado en áreas urbanas	Producto	N°	0.00	55.00	55.00	55.00	0.00	0.00	0.00%	0.00%	0.00%				
Transferencias Financieras Realizadas	Producto	N°	0.00	1.00	1.00	1.00	0.00	0.00	0.00%	0.00%	0.00%				

Objetivo Estratégico General / Objetivo Estratégico Específico / Líneas de acción / Proyectos / Indicadores de Producto	Tipo de Indicador	Unidad de Medida	Línea Base 2007	2010 - I										Fuente de Información, Medios de Verificación	
				Programación			Ejecución			% de Avance			PIA		PIM o Meta Modificada al 30.06.2009
				Annual 2010 (1)	Acumulada 2008-2010 (2)	Total PESEM 2008-2015 (3)	Del I Semestre 2010 (4)	Al I Semestre 2008-2010 (5)	Semestral/ Anual 2010 (6)=(4)/(1)	Acumulada 2008-2010 (7)=(5)/(2)	Total PESEM 2008-2015 (8)=(5)/(3)				
Mejoramiento del Servicio de Agua Potable y Alcantarillado del C.P.M La Oira Banda, Distrito de Sana - Chiclayo - Lambayeque	Recursos	S/.	0.00	2,103,226.00	2,166,822.00	2,166,822.00	0.00	63,596.00	0.00%	2.93%	2.93%	S.I.	S.I.	PAPT	
Nuevas conexiones domiciliarias de agua en áreas urbanas	Producto	N°	0.00	211.00	217.00	217.00	0.00	0.00	0.00%	0.00%	0.00%				
Nuevas conexiones domiciliarias de alcantarillado en áreas urbanas	Producto	N°	0.00	211.00	217.00	217.00	0.00	0.00	0.00%	0.00%	0.00%				
Transferencias Financieras Realizadas	Producto	N°	0.00	1.00	1.00	1.00	0.00	1.00	0.00%	100.00%	100.00%				
Mejoramiento de la Capacidad Operativa de las Redes de Agua Potable y Alcantarillado de la Av. Prolongación Francisco Bolognesi, Provincia de Chiclayo - Lambayeque	Recursos	S/.	0.00	9,649,789.00	9,949,789.00	9,949,789.00	0.00	150,000.00	0.00%	1.51%	1.51%	S.I.	S.I.	PAPT	
Nuevas conexiones domiciliarias de agua en áreas urbanas	Producto	N°	0.00	968.00	998.00	998.00	0.00	0.00	0.00%	0.00%	0.00%				
Nuevas conexiones domiciliarias de alcantarillado en áreas urbanas	Producto	N°	0.00	968.00	998.00	998.00	0.00	0.00	0.00%	0.00%	0.00%				
Transferencias Financieras Realizadas	Producto	N°	0.00	1.00	1.00	1.00	0.00	1.00	0.00%	100.00%	100.00%				
Mejoramiento e Instalación del Plan Maestro Agua Potable, Distrito de Pueblo Nuevo - Ferreñafe - Lambayeque	Recursos	S/.	507,150.00	17,184,700.00	17,184,700.00	17,184,700.00	0.00	0.00	0.00%	0.00%	0.00%	S.I.	S.I.	PAPT	
Nuevas conexiones domiciliarias de agua en áreas urbanas	Producto	N°	150.00	5,071.00	5,071.00	5,071.00	0.00	0.00	0.00%	0.00%	0.00%				
Nuevas conexiones domiciliarias de alcantarillado en áreas urbanas	Producto	N°	0.00	0.00	0.00	0.00	0.00	0.00	---	---	---				
Transferencias Financieras Realizadas	Producto	N°	0.00	1.00	1.00	1.00	0.00	0.00	0.00%	0.00%	0.00%				
Construcción del Plan Maestro de Saneamiento Agua Potable, Desague y Tratamiento de Aguas Residuales de la Habitación Urbana Progresiva - Juan Tomis Stack - Ciudad de Dios, Distrito de San José - Lambayeque - Lambayeque	Recursos	S/.	413,181.00	11,543,473.00	23,543,473.00	23,543,473.00	0.00	0.00	0.00%	0.00%	0.00%	S.I.	S.I.	PAPT	
Nuevas conexiones domiciliarias de agua en áreas urbanas	Producto	N°	41.00	1,158.00	2,362.00	2,362.00	0.00	0.00	0.00%	0.00%	0.00%				
Nuevas conexiones domiciliarias de alcantarillado en áreas urbanas	Producto	N°	41.00	1,158.00	2,362.00	2,362.00	0.00	0.00	0.00%	0.00%	0.00%				
Transferencias Financieras Realizadas	Producto	N°	0.00	1.00	1.00	1.00	0.00	0.00	0.00%	0.00%	0.00%				
Mejoramiento del Sistema de Agua Potable y Ampliación del Alcantarillado del Distrito de Patapo - Chiclayo - Lambayeque	Recursos	S/.	3,409,071.00	0.00	5,548,174.00	5,548,174.00	0.00	3,459,739.48	---	62.36%	62.36%	S.I.	S.I.	PAPT	
Nuevas conexiones domiciliarias de agua en áreas urbanas	Producto	N°	342.00	0.00	557.00	557.00	0.00	1,020.87	---	183.28%	183.28%				
Nuevas conexiones domiciliarias de alcantarillado en áreas urbanas	Producto	N°	342.00	0.00	557.00	557.00	0.00	1,020.87	---	183.28%	183.28%				
Transferencias Financieras Realizadas	Producto	N°	0.00	0.00	1.00	1.00	0.00	1.00	---	100.00%	100.00%				
Transferencias Financieras para Ampliación de las Redes de Agua Potable, Alcantarillado con conexiones domiciliarias y Línea de Reforzamiento de los Pu	Recursos	S/.	0.00	0.00	5,935,726.00	5,935,726.00	0.00	0.00	---	0.00%	0.00%	S.I.	S.I.	PAPT	
Nuevas conexiones domiciliarias de agua en áreas urbanas	Producto	N°	0.00	0.00	595.00	595.00	0.00	0.00	---	0.00%	0.00%				
Nuevas conexiones domiciliarias de alcantarillado en áreas urbanas	Producto	N°	0.00	0.00	595.00	595.00	0.00	0.00	---	0.00%	0.00%				
Transferencias Financieras Realizadas	Producto	N°	0.00	0.00	1.00	1.00	0.00	0.00	---	0.00%	0.00%				
Mejoramiento del Plan Maestro de Saneamiento Agua Potable, Desague y Tratamiento de Aguas Residuales del Cercado de Cayalti y Anexos, Distrito de Cayalti - Chiclayo - Lambayeque	Recursos	S/.	350,000.00	13,655,070.00	13,655,070.00	13,655,070.00	0.00	2,800,000.00	0.00%	20.51%	20.51%	S.I.	S.I.	PAPT	
Nuevas conexiones domiciliarias de agua en áreas urbanas	Producto	N°	35.00	1,370.00	1,370.00	1,370.00	0.00	0.00	0.00%	0.00%	0.00%				
Nuevas conexiones domiciliarias de alcantarillado en áreas urbanas	Producto	N°	35.00	1,370.00	1,370.00	1,370.00	0.00	0.00	0.00%	0.00%	0.00%				
Transferencias Financieras Realizadas	Producto	N°	0.00	1.00	1.00	1.00	0.00	1.00	0.00%	100.00%	100.00%				
Ampliación y Mejoramiento Integral de los Sistemas de Agua Potable y Alcantarillado con conexiones domiciliarias del Distrito de Pomalca - Chiclayo - Lambayeque	Recursos	S/.	0.00	19,428,290.00	19,981,799.00	19,981,799.00	0.00	553,509.00	0.00%	2.77%	2.77%	S.I.	S.I.	PAPT	
Nuevas conexiones domiciliarias de agua en áreas urbanas	Producto	N°	0.00	1,949.00	2,005.00	2,005.00	0.00	0.00	0.00%	0.00%	0.00%				
Nuevas conexiones domiciliarias de alcantarillado en áreas urbanas	Producto	N°	0.00	1,949.00	2,005.00	2,005.00	0.00	0.00	0.00%	0.00%	0.00%				
Transferencias Financieras Realizadas	Producto	N°	0.00	1.00	1.00	1.00	0.00	1.00	0.00%	100.00%	100.00%				
Transferencias Financieras para Mejoramiento y Ampliación del Sistema de Agua y Saneamiento del Centro Poblado de Luya, Distrito de Tumbán - Chiclayo -	Recursos	S/.	0.00	0.00	2,523,932.00	2,523,932.00	0.00	0.00	---	0.00%	0.00%	S.I.	S.I.	PAPT	
Nuevas conexiones domiciliarias de agua en áreas urbanas	Producto	N°	0.00	0.00	253.00	253.00	0.00	0.00	---	0.00%	0.00%				
Nuevas conexiones domiciliarias de alcantarillado en áreas urbanas	Producto	N°	0.00	0.00	253.00	253.00	0.00	0.00	---	0.00%	0.00%				
Transferencias Financieras Realizadas	Producto	N°	0.00	0.00	1.00	1.00	0.00	0.00	---	0.00%	0.00%				
Transf. Financ. para el Mejoram. y Ampliac. Integral de los Sist. de Agua Potable y Alcant. de la localidad de Lambayeque	Recursos	S/.	0.00	14,126,269.00	14,726,269.00	44,726,269.00	0.00	350,000.00	0.00%	2.38%	0.78%	S.I.	S.I.	PAPT	
Nuevas conexiones domiciliarias de agua en áreas urbanas	Producto	N°	0.00	1,417.00	1,477.00	4,487.00	0.00	0.00	0.00%	0.00%	0.00%				
Nuevas conexiones domiciliarias de alcantarillado en áreas urbanas	Producto	N°	0.00	1,417.00	1,477.00	4,487.00	0.00	0.00	0.00%	0.00%	0.00%				
Transferencias Financieras Realizadas	Producto	N°	0.00	0.00	0.00	1.00	0.00	1.00	---	---	100.00%				

Objetivo Estratégico General / Objetivo Estratégico Específico / Líneas de acción / Proyectos / Indicadores de Producto	Tipo de Indicador	Unidad de Medida	Línea Base 2007	2010 - I									PIA	PIM o Meta Modificada al 30.06.2009	Fuente de Información, Medios de Verificación
				Programación			Ejecución		% de Avance						
				Anual 2010 (1)	Acumulada 2008-2010 (2)	Total PESEM 2008-2015 (3)	Del I Semestre 2010 (4)	Al I Semestre 2008-2010 (5)	Semestral/ Anual 2010 (6)=(4)/(1)	Acumulada 2008-2010 (7)=(5)/(2)	Total PESEM 2008-2015 (8)=(5)/(3)				
Mejoramiento de la Red de Agua Potable y Alcantarillado de la Av. Pacífico C-3 A C-10 - Chiclayo, Provincia de Chiclayo - Lambayeque	Recursos	S/.	0.00	0.00	637,421.00	637,421.00	0.00	637,421.00	---	100.00%	100.00%	S.I.	S.I.	PAPT	
Nuevas conexiones domiciliarias de agua en áreas urbanas	Producto	N°	0.00	0.00	64.00	64.00	0.00	64.00	---	100.00%	100.00%				
Nuevas conexiones domiciliarias de alcantarillado en áreas urbanas	Producto	N°	0.00	0.00	64.00	64.00	0.00	64.00	---	100.00%	100.00%				
Transferencias Financieras Realizadas	Producto	N°	0.00	0.00	1.00	1.00	0.00	1.00	---	100.00%	100.00%				
Mejoram. del Sist. de Agua Potable y Ampliación del Sistema de Alcantarillado de las localidades de La Cria y Pampa La Victoria	Recursos	S/.	0.00	0.00	0.00	0.00	0.00	0.00	---	---	---	S.I.	S.I.	PAPT	
Nuevas conexiones domiciliarias de agua en áreas urbanas	Producto	N°	0.00	0.00	0.00	0.00	0.00	0.00	---	---	---				
Nuevas conexiones domiciliarias de alcantarillado en áreas urbanas	Producto	N°	0.00	0.00	0.00	0.00	0.00	0.00	---	---	---				
Transferencias Financieras Realizadas	Producto	N°	0.00	0.00	0.00	0.00	0.00	0.00	---	---	---				
Ampliación de las Redes de Agua Potable e Instalación del Sistema de Alcantarillado de la UPIS Las Delicias, distrito Requena, Prov. de Chiclayo-Lambayeque	Recursos	S/.	0.00	0.00	0.00	0.00	0.00	0.00	---	---	---	S.I.	S.I.	PAPT	
Nuevas conexiones domiciliarias de agua en áreas urbanas	Producto	N°	0.00	0.00	0.00	0.00	0.00	0.00	---	---	---				
Nuevas conexiones domiciliarias de alcantarillado en áreas urbanas	Producto	N°	0.00	0.00	0.00	0.00	0.00	0.00	---	---	---				
Transferencias Financieras Realizadas	Producto	N°	0.00	0.00	0.00	0.00	0.00	0.00	---	---	---				
Ampliación y Mejoramiento de Agua y Desague del distrito de Oyotun	Recursos	S/.	0.00	0.00	0.00	0.00	0.00	0.00	---	---	---	S.I.	S.I.	PAPT	
Nuevas conexiones domiciliarias de agua en áreas urbanas	Producto	N°	0.00	0.00	0.00	0.00	0.00	0.00	---	---	---				
Nuevas conexiones domiciliarias de alcantarillado en áreas urbanas	Producto	N°	0.00	0.00	0.00	0.00	0.00	0.00	---	---	---				
Transferencias Financieras Realizadas	Producto	N°	0.00	0.00	0.00	0.00	0.00	0.00	---	---	---				
Mejoramiento del Plan Maestro de Saneamiento Agua Potable, Desague y Tratam. de Aguas Residuales del distrito de Sana - Chiclayo	Recursos	S/.	0.00	0.00	0.00	0.00	0.00	0.00	---	---	---	S.I.	S.I.	PAPT	
Nuevas conexiones domiciliarias de agua en áreas urbanas	Producto	N°	0.00	0.00	0.00	0.00	0.00	0.00	---	---	---				
Nuevas conexiones domiciliarias de alcantarillado en áreas urbanas	Producto	N°	0.00	0.00	0.00	0.00	0.00	0.00	---	---	---				
Transferencias Financieras Realizadas	Producto	N°	0.00	0.00	0.00	0.00	0.00	0.00	---	---	---				
Mejoramiento y Ampliación de los servicios de Agua Potable, Alcantarillado y Tratamiento de aguas servidas para el AAHH Alan García Pérez, dist. de Olmos	Recursos	S/.	0.00	0.00	0.00	0.00	0.00	0.00	---	---	---	S.I.	S.I.	PAPT	
Nuevas conexiones domiciliarias de agua en áreas urbanas	Producto	N°	0.00	0.00	0.00	0.00	0.00	0.00	---	---	---				
Nuevas conexiones domiciliarias de alcantarillado en áreas urbanas	Producto	N°	0.00	0.00	0.00	0.00	0.00	0.00	---	---	---				
Transferencias Financieras Realizadas	Producto	N°	0.00	0.00	0.00	0.00	0.00	0.00	---	---	---				
Mejoramiento y Ampliación de los Servicios de Agua Potable y Alcantarillado Dpto. de Lambayeque	Recursos	S/.	0.00	0.00	0.00	0.00	0.00	0.00	---	---	---	S.I.	S.I.	PAPT	
Nuevas conexiones domiciliarias de agua en áreas urbanas	Producto	N°	0.00	0.00	0.00	0.00	0.00	0.00	---	---	---				
Nuevas conexiones domiciliarias de alcantarillado en áreas urbanas	Producto	N°	0.00	0.00	0.00	0.00	0.00	0.00	---	---	---				
Transferencias Financieras Realizadas	Producto	N°	0.00	0.00	0.00	0.00	0.00	0.00	---	---	---				
Construcción Sistema Integral de Agua Potable y Alcantarillado de la localidad de Motupillo, Distrito De Pílopo - Ferreñafe - Lambayeque	Recursos	S/.	0.00	0.00	0.00	0.00	0.00	0.00	---	---	---	S.I.	S.I.	PAPT	
Nuevas conexiones domiciliarias de agua en áreas urbanas	Producto	N°	0.00	0.00	0.00	0.00	0.00	0.00	---	---	---				
Nuevas conexiones domiciliarias de alcantarillado en áreas urbanas	Producto	N°	0.00	0.00	0.00	0.00	0.00	0.00	---	---	---				
Transferencias Financieras Realizadas	Producto	N°	0.00	0.00	0.00	0.00	0.00	0.00	---	---	---				
Tran. Finan. Para La Instalación De La Red De Agua Potable, Alcantarillado Y Conexiones Domiciliarias Del Aa.Hh. Nuevo Cerropon - Chiclayo	Recursos	S/.	0.00	0.00	0.00	0.00	0.00	829,977.00	---	---	---	S.I.	S.I.	PAPT	
Nuevas conexiones domiciliarias de agua en áreas urbanas	Producto	N°	0.00	0.00	0.00	0.00	0.00	1,224.52	---	---	---				
Nuevas conexiones domiciliarias de alcantarillado en áreas urbanas	Producto	N°	0.00	0.00	0.00	0.00	0.00	1,224.52	---	---	---				
Transferencias Financieras Realizadas	Producto	N°	0.00	0.00	0.00	0.00	0.00	1.00	---	---	---				
Tran. Finan. Para El Mejoramiento, Construc. Y Ampliación Del Sistema De Agua Potable Y Alcant. Casco Urbano, Distrito Pucallá - Prov Chiclayo	Recursos	S/.	0.00	0.00	0.00	0.00	0.00	0.00	---	---	---	S.I.	S.I.	PAPT	
Nuevas conexiones domiciliarias de agua en áreas urbanas	Producto	N°	0.00	0.00	0.00	0.00	0.00	0.00	---	---	---				
Nuevas conexiones domiciliarias de alcantarillado en áreas urbanas	Producto	N°	0.00	0.00	0.00	0.00	0.00	0.00	---	---	---				
Transferencias Financieras Realizadas	Producto	N°	0.00	0.00	0.00	0.00	0.00	0.00	---	---	---				
Transf. Financ. Para La Ampliación Del Sistema De Redes De Agua Potable Y Redes De Alcantarillado Del Distrito De Ferreñafe	Recursos	S/.	0.00	0.00	0.00	0.00	0.00	0.00	---	---	---	S.I.	S.I.	PAPT	
Nuevas conexiones domiciliarias de agua en áreas urbanas	Producto	N°	0.00	0.00	0.00	0.00	0.00	0.00	---	---	---				
Nuevas conexiones domiciliarias de alcantarillado en áreas urbanas	Producto	N°	0.00	0.00	0.00	0.00	0.00	0.00	---	---	---				
Transferencias Financieras Realizadas	Producto	N°	0.00	0.00	0.00	0.00	0.00	0.00	---	---	---				

Objetivo Estratégico General / Objetivo Estratégico Específico / Líneas de acción / Proyectos / Indicadores de Producto	Tipo de Indicador	Unidad de Medida	Línea Base 2007	2010 - I											Fuente de Información, Medios de Verificación	
				Programación			Ejecución		% de Avance			PIA	PIM o Meta Modificada al 30.06.2009			
				Annual 2010 (1)	Acumulada 2008-2010 (2)	Total PESEM 2008-2015 (3)	Del I Semestre 2010 (4)	Al I Semestre 2008-2010 (5)	Semestral/ Anual 2010 (6)=(4)/(1)	Acumulada 2008-2010 (7)=(5)/(2)	Total PESEM 2008-2015 (8)=(5)/(3)					
Transf. Financ. Para Mejoramiento Y Ampliación De Sistemas De Agua Potable Y Alcantarillado Localidad De Motupe, Distrito De Motupe	Recursos	S/.	0.00	0.00	0.00	0.00	0.00	0.00	0.00	0.00	---	---	---	S.I.	S.I.	PAPT
Nuevas conexiones domiciliarias de agua en áreas urbanas	Producto	N°	0.00	0.00	0.00	0.00	0.00	0.00	0.00	0.00	---	---	---			
Nuevas conexiones domiciliarias de alcantarillado en áreas urbanas	Producto	N°	0.00	0.00	0.00	0.00	0.00	0.00	0.00	0.00	---	---	---			
Transferencias Financieras Realizadas	Producto	N°	0.00	0.00	0.00	0.00	0.00	0.00	0.00	0.00	---	---	---			
Transf. Financ. Para El Mejoram. Y Ampl. De Los Sist. De Agua Potable Y Alcant. En El Eje De Art. De La Carretera Chiclayo-Pimentel (Sectores Circundantes	Recursos	S/.	0.00	0.00	0.00	0.00	0.00	0.00	0.00	0.00	---	---	---	S.I.	S.I.	PAPT
Nuevas conexiones domiciliarias de agua en áreas urbanas	Producto	N°	0.00	0.00	0.00	0.00	0.00	0.00	0.00	0.00	---	---	---			
Nuevas conexiones domiciliarias de alcantarillado en áreas urbanas	Producto	N°	0.00	0.00	0.00	0.00	0.00	0.00	0.00	0.00	---	---	---			
Transferencias Financieras Realizadas	Producto	N°	0.00	0.00	0.00	0.00	0.00	0.00	0.00	0.00	---	---	---			
Subtotal - Lambayeque	Recursos	S/.	25,771,766.00	151,013,403.00	259,562,131.00	289,562,131.00	0.00	44,094,852.48	0.00%	16.99%	15.23%	0.00	0.00	PAPT		
Nuevas conexiones domiciliarias de agua en áreas urbanas	Producto	N°	2,507.00	16,975.00	27,523.00	30,533.00	0.00	3,442.05	0.00%	12.51%	11.27%					
Nuevas conexiones domiciliarias de alcantarillado en áreas urbanas	Producto	N°	2,668.00	16,969.00	28,897.00	31,907.00	0.00	3,473.05	0.00%	12.02%	10.88%					
Transferencias Financieras Realizadas	Producto	N°	0.00	30.00	58.00	59.00	0.00	39.00	0.00%	67.24%	66.10%					
Transferencia Financiera para Mejoramiento del Sistema de Alcantarillado - Yauyas	Recursos	S/.	0.00	0.00	1,996,643.00	1,996,643.00	0.00	0.00	0.00%	0.00%	0.00%	S.I.	S.I.	PAPT		
Nuevas conexiones domiciliarias de agua en áreas urbanas	Producto	N°	0.00	0.00	0.00	0.00	0.00	0.00	0.00%	0.00%	0.00%					
Nuevas conexiones domiciliarias de alcantarillado en áreas urbanas	Producto	N°	0.00	0.00	589.00	589.00	0.00	0.00	0.00%	0.00%	0.00%					
Transferencias Financieras Realizadas	Producto	N°	0.00	0.00	1.00	1.00	0.00	0.00	0.00%	0.00%	0.00%					
Medidas de Rápido Impacto de EMAPA Huacho, ciudad de Huacho	Recursos	S/.	117,000.00	0.00	14,942,836.00	14,942,836.00	0.00	389,084.00	0.00%	2.60%	2.60%	S.I.	S.I.	PAPT		
Nuevas conexiones domiciliarias de agua en áreas urbanas	Producto	N°	12.00	0.00	1,499.00	1,499.00	0.00	0.00	0.00%	0.00%	0.00%					
Nuevas conexiones domiciliarias de alcantarillado en áreas urbanas	Producto	N°	12.00	0.00	1,499.00	1,499.00	0.00	0.00	0.00%	0.00%	0.00%					
Transferencias Financieras Realizadas	Producto	N°	0.00	0.00	1.00	1.00	0.00	0.00	0.00%	0.00%	0.00%					
Ampliación y Mejoramiento del Sistema de Agua Potable y Alcantarillado en el Distrito de Nuevo Imperial	Recursos	S/.	0.00	608,210.00	2,783,356.00	2,783,356.00	0.00	1,370,646.00	0.00%	49.24%	49.24%	S.I.	S.I.	PAPT		
Nuevas conexiones domiciliarias de agua en áreas urbanas	Producto	N°	0.00	61.00	279.00	279.00	0.00	0.00	0.00%	0.00%	0.00%					
Nuevas conexiones domiciliarias de alcantarillado en áreas urbanas	Producto	N°	0.00	61.00	279.00	279.00	0.00	0.00	0.00%	0.00%	0.00%					
Transferencias Financieras Realizadas	Producto	N°	0.00	1.00	1.00	1.00	0.00	1.00	0.00%	100.00%	100.00%					
Ampliación y Mejoramiento de los Sistemas de Agua Potable y Alcantarillado del Esquema Valle Amsuta del Distrito de Ate Vitarte	Recursos	S/.	7,100,000.00	0.00	1.00	20,777,838.00	0.00	0.00	0.00%	0.00%	0.00%	S.I.	S.I.	PAPT		
Nuevas conexiones domiciliarias de agua en áreas urbanas	Producto	N°	712.00	0.00	0.00	2,085.00	0.00	0.00	0.00%	0.00%	0.00%					
Nuevas conexiones domiciliarias de alcantarillado en áreas urbanas	Producto	N°	712.00	0.00	0.00	2,085.00	0.00	0.00	0.00%	0.00%	0.00%					
Transferencias Financieras Realizadas	Producto	N°	0.00	0.00	0.00	1.00	0.00	0.00	0.00%	0.00%	0.00%					
Ampliación y Mejoramiento de los Sistemas de Agua Potable y Alcantarillado del Esquema San Juan Macías y Anexos - Distritos del Callao y San Martín De Porres	Recursos	S/.	5,361,468.00	0.00	0.00	15,308,577.00	0.00	6,069,792.00	0.00%	39.65%	39.65%	S.I.	S.I.	PAPT		
Nuevas conexiones domiciliarias de agua en áreas urbanas	Producto	N°	538.00	0.00	0.00	1,536.00	0.00	301.04	0.00%	19.60%	19.60%					
Nuevas conexiones domiciliarias de alcantarillado en áreas urbanas	Producto	N°	538.00	0.00	0.00	1,536.00	0.00	301.04	0.00%	19.60%	19.60%					
Transferencias Financieras Realizadas	Producto	N°	0.00	0.00	0.00	1.00	0.00	2.00	0.00%	200.00%	200.00%					
Mejoramiento del Sistema de Agua Potable y Terminación del Sistema de Alcantarillado del Centro Poblado Simón Bolívar	Recursos	S/.	0.00	526,598.00	526,598.00	526,598.00	0.00	0.00	0.00%	0.00%	0.00%	S.I.	S.I.	PAPT		
Nuevas conexiones domiciliarias de agua en áreas urbanas	Producto	N°	0.00	53.00	53.00	53.00	0.00	0.00	0.00%	0.00%	0.00%					
Nuevas conexiones domiciliarias de alcantarillado en áreas urbanas	Producto	N°	0.00	53.00	53.00	53.00	0.00	0.00	0.00%	0.00%	0.00%					
Transferencias Financieras Realizadas	Producto	N°	0.00	1.00	1.00	1.00	0.00	0.00	0.00%	0.00%	0.00%					
Proyecto Ampliación y Mejoramiento de los Sistemas de Agua Potable y Alcantarillado para Sargento Lorentz - 2da Etapa en el Distrito de San Juan De Lurigancho	Recursos	S/.	16,000,000.00	0.00	35,586,776.00	35,586,776.00	0.00	21,700,000.00	0.00%	60.98%	60.98%	S.I.	S.I.	PAPT		
Nuevas conexiones domiciliarias de agua en áreas urbanas	Producto	N°	1,605.00	0.00	3,570.00	3,570.00	0.00	2,177.00	0.00%	60.98%	60.98%					
Nuevas conexiones domiciliarias de alcantarillado en áreas urbanas	Producto	N°	1,605.00	0.00	3,570.00	3,570.00	0.00	2,177.00	0.00%	60.98%	60.98%					
Transferencias Financieras Realizadas	Producto	N°	0.00	0.00	1.00	1.00	0.00	1.00	0.00%	100.00%	100.00%					
Mejoramiento y Ampliación de los Sistemas de Agua Potable y Alcantarillado de Paramonga	Recursos	S/.	1,200,000.00	0.00	4,352,860.00	4,352,860.00	0.00	4,352,860.00	0.00%	100.00%	100.00%	S.I.	S.I.	PAPT		
Nuevas conexiones domiciliarias de agua en áreas urbanas	Producto	N°	120.00	0.00	437.00	437.00	0.00	0.00	0.00%	0.00%	0.00%					
Nuevas conexiones domiciliarias de alcantarillado en áreas urbanas	Producto	N°	120.00	0.00	437.00	437.00	0.00	0.00	0.00%	0.00%	0.00%					
Transferencias Financieras Realizadas	Producto	N°	0.00	0.00	1.00	1.00	0.00	1.00	0.00%	100.00%	100.00%					
Mejoramiento del Sistema de Abastecimiento de Agua Potable y Alcantarillado del A.H. 3 de Octubre Huaral	Recursos	S/.	0.00	1,046,374.00	1,046,374.00	1,046,374.00	0.00	0.00	0.00%	0.00%	0.00%	S.I.	S.I.	PAPT		
Nuevas conexiones domiciliarias de agua en áreas urbanas	Producto	N°	0.00	105.00	105.00	105.00	0.00	0.00	0.00%	0.00%	0.00%					
Nuevas conexiones domiciliarias de alcantarillado en áreas urbanas	Producto	N°	0.00	105.00	105.00	105.00	0.00	0.00	0.00%	0.00%	0.00%					
Transferencias Financieras Realizadas	Producto	N°	0.00	1.00	1.00	1.00	0.00	0.00	0.00%	0.00%	0.00%					

Objetivo Estratégico General / Objetivo Estratégico Específico / Líneas de acción / Proyectos / Indicadores de Producto	Tipo de Indicador	Unidad de Medida	Línea Base 2007	2010 - I									PIA	PIM o Meta Modificada al 30.06.2009	Fuente de Información, Medios de Verificación
				Programación			Ejecución			% de Avance					
				Anual 2010 (1)	Acumulada 2008-2010 (2)	Total PESEM 2008-2015 (3)	Del I Semestre 2010 (4)	Al I Semestre 2008-2010 (5)	Semestral/ Anual 2010 (6)=(4)/(1)	Acumulada 2008-2010 (7)=(5)/(2)	Total PESEM 2008-2015 (8)=(5)/(3)				
Ampliación y Mejoramiento de los Sistemas de Agua Potable y Alcantarillado del Esquema Integral Carabaylo	Recursos	S/.	9,263,693.00	0.00	44,390,080.00	44,390,080.00	0.00	16,100,000.00	---	36.27%	36.27%	S.I.	S.I.	PAPT	
Nuevas conexiones domiciliarias de agua en áreas urbanas	Producto	N°	929.00	0.00	4,453.00	4,453.00	0.00	1,615.00	---	36.27%	36.27%				
Nuevas conexiones domiciliarias de alcantarillado en áreas urbanas	Producto	N°	929.00	0.00	4,453.00	4,453.00	0.00	1,615.00	---	36.27%	36.27%				
Transferencias Financieras Realizadas	Producto	N°	0.00	0.00	1.00	1.00	0.00	1.00	---	100.00%	100.00%				
Construcción de Red de Desague La Quebrada	Recursos	S/.	0.00	1,921,343.00	1,921,343.00	1,921,343.00	0.00	0.00	0.00%	0.00%	0.00%	S.I.	S.I.	PAPT	
Nuevas conexiones domiciliarias de agua en áreas urbanas	Producto	N°	0.00	0.00	0.00	0.00	0.00	0.00	---	---	---				
Nuevas conexiones domiciliarias de alcantarillado en áreas urbanas	Producto	N°	0.00	567.00	567.00	567.00	0.00	0.00	0.00%	0.00%	0.00%				
Transferencias Financieras Realizadas	Producto	N°	0.00	1.00	1.00	1.00	0.00	0.00	0.00%	0.00%	0.00%				
Instalación de los Sistemas de Agua Potable y Alcantarillado del Esquema Lomas de Zapallal del Distrito de Puente Piedra	Recursos	S/.	2,363,982.00	0.00	0.00	21,836,065.00	0.00	19,180,019.00	---	---	87.84%	S.I.	S.I.	PAPT	
Nuevas conexiones domiciliarias de agua en áreas urbanas	Producto	N°	237.00	0.00	0.00	2,191.00	0.00	0.00	---	---	0.00%				
Nuevas conexiones domiciliarias de alcantarillado en áreas urbanas	Producto	N°	237.00	0.00	0.00	2,191.00	0.00	0.00	---	---	0.00%				
Transferencias Financieras Realizadas	Producto	N°	0.00	0.00	0.00	1.00	0.00	2.00	---	---	200.00%				
Transferencias Financieras para Ampliación y Mejoramiento de los Sistemas de Agua Potable y Alcantarillado Esquema Ñaña, Distrito Lurigancho	Recursos	S/.	0.00	27,998,459.00	29,919,859.00	39,919,859.00	0.00	0.00	0.00%	0.00%	0.00%	S.I.	S.I.	PAPT	
Nuevas conexiones domiciliarias de agua en áreas urbanas	Producto	N°	0.00	2,809.00	3,002.00	4,005.00	0.00	0.00	0.00%	0.00%	0.00%				
Nuevas conexiones domiciliarias de alcantarillado en áreas urbanas	Producto	N°	0.00	2,809.00	3,002.00	4,005.00	0.00	0.00	0.00%	0.00%	0.00%				
Transferencias Financieras Realizadas	Producto	N°	0.00	0.00	0.00	1.00	0.00	0.00	---	---	0.00%				
Transferencias Financieras Ampliación y Mejoramiento de los Sistemas de Agua Potable y Alcantarillado del Esquema Tambo Viejo y Anexos - Distrito de C	Recursos	S/.	0.00	9,766,483.00	17,432,746.00	17,432,746.00	0.00	0.00	0.00%	0.00%	0.00%	S.I.	S.I.	PAPT	
Nuevas conexiones domiciliarias de agua en áreas urbanas	Producto	N°	0.00	980.00	1,749.00	1,749.00	0.00	0.00	0.00%	0.00%	0.00%				
Nuevas conexiones domiciliarias de alcantarillado en áreas urbanas	Producto	N°	0.00	980.00	1,749.00	1,749.00	0.00	0.00	0.00%	0.00%	0.00%				
Transferencias Financieras Realizadas	Producto	N°	0.00	1.00	1.00	1.00	0.00	0.00	0.00%	0.00%	0.00%				
Transferencias Financieras para Rehabilitación de Redes Secundarias y Conexiones Domiciliarias de Alcantarillado en la Urbanización Pedregal Alto y Ba	Recursos	S/.	0.00	0.00	6,669,328.00	6,669,328.00	0.00	0.00	---	---	0.00%	S.I.	S.I.	PAPT	
Nuevas conexiones domiciliarias de agua en áreas urbanas	Producto	N°	0.00	0.00	0.00	0.00	0.00	0.00	---	---	---				
Nuevas conexiones domiciliarias de alcantarillado en áreas urbanas	Producto	N°	0.00	0.00	1,968.00	1,968.00	0.00	0.00	---	---	0.00%				
Transferencias Financieras Realizadas	Producto	N°	0.00	0.00	1.00	1.00	0.00	0.00	---	---	0.00%				
Transferencias Financieras para Instalación Redes Secundarias y Conexiones Domiciliarias de Agua Potable y Alcantarillado en el Asentamiento Humano Ju	Recursos	S/.	0.00	6,209,483.00	10,654,361.00	10,654,361.00	0.00	0.00	0.00%	0.00%	0.00%	S.I.	S.I.	PAPT	
Nuevas conexiones domiciliarias de agua en áreas urbanas	Producto	N°	0.00	623.00	1,069.00	1,069.00	0.00	0.00	0.00%	0.00%	0.00%				
Nuevas conexiones domiciliarias de alcantarillado en áreas urbanas	Producto	N°	0.00	623.00	1,069.00	1,069.00	0.00	0.00	0.00%	0.00%	0.00%				
Transferencias Financieras Realizadas	Producto	N°	0.00	1.00	1.00	1.00	0.00	0.00	0.00%	0.00%	0.00%				
Ampliación y Mejoramiento de los Sistemas de Agua Potable y Alcantarillado del Esquema Santa María de Huachipa en el distrito de Lurigancho - Chosica	Recursos	S/.	0.00	0.00	0.00	27,658,545.00	0.00	0.00	---	---	0.00%	S.I.	S.I.	PAPT	
Nuevas conexiones domiciliarias de agua en áreas urbanas	Producto	N°	0.00	0.00	0.00	2,775.00	0.00	0.00	---	---	0.00%				
Nuevas conexiones domiciliarias de alcantarillado en áreas urbanas	Producto	N°	0.00	0.00	0.00	2,775.00	0.00	0.00	---	---	0.00%				
Transferencias Financieras Realizadas	Producto	N°	0.00	0.00	0.00	1.00	0.00	0.00	---	---	0.00%				
Mejoramiento del Sistema de Agua Potable e Instalación del Sistema de Alcantarillado en el Centro Poblado Menor Carmen Alto	Recursos	S/.	0.00	1,906,717.00	1,906,717.00	1,906,717.00	0.00	0.00	0.00%	0.00%	0.00%	S.I.	S.I.	PAPT	
Nuevas conexiones domiciliarias de agua en áreas urbanas	Producto	N°	0.00	191.00	191.00	191.00	0.00	0.00	0.00%	0.00%	0.00%				
Nuevas conexiones domiciliarias de alcantarillado en áreas urbanas	Producto	N°	0.00	191.00	191.00	191.00	0.00	0.00	0.00%	0.00%	0.00%				
Transferencias Financieras Realizadas	Producto	N°	0.00	1.00	1.00	1.00	0.00	0.00	0.00%	0.00%	0.00%				
Mejoramiento e Instalación del Sistema de Agua Potable y Alcantarillado para la capital de distrito Colonia - Pampas	Recursos	S/.	0.00	0.00	618,459.00	618,459.00	0.00	618,459.00	---	100.00%	100.00%	S.I.	S.I.	PAPT	
Nuevas conexiones domiciliarias de agua en áreas urbanas	Producto	N°	0.00	0.00	62.00	62.00	0.00	0.00	---	0.00%	0.00%				
Nuevas conexiones domiciliarias de alcantarillado en áreas urbanas	Producto	N°	0.00	0.00	62.00	62.00	0.00	0.00	---	0.00%	0.00%				
Transferencias Financieras Realizadas	Producto	N°	0.00	0.00	1.00	1.00	0.00	1.00	---	100.00%	100.00%				
Rehabilitación del Sistema de Agua y Alcantarillado de la Av. Luna Armeta y Puerto de Huacho	Recursos	S/.	18,000.00	0.00	584,843.00	584,843.00	0.00	442,577.00	---	75.67%	75.67%	S.I.	S.I.	PAPT	
Nuevas conexiones domiciliarias de agua en áreas urbanas	Producto	N°	2.00	0.00	59.00	59.00	0.00	0.00	---	0.00%	0.00%				
Nuevas conexiones domiciliarias de alcantarillado en áreas urbanas	Producto	N°	2.00	0.00	59.00	59.00	0.00	0.00	---	0.00%	0.00%				
Transferencias Financieras Realizadas	Producto	N°	0.00	0.00	1.00	1.00	0.00	1.00	---	100.00%	100.00%				

Objetivo Estratégico General / Objetivo Estratégico Específico / Líneas de acción / Proyectos / Indicadores de Producto	Tipo de Indicador	Unidad de Medida	Línea Base 2007	2010 - I									PIA	PIM o Meta Modificada al 30.06.2009	Fuente de Información, Medios de Verificación
				Programación			Ejecución		% de Avance						
				Annual 2010 (1)	Acumulada 2008-2010 (2)	Total PESEM 2008-2015 (3)	Del I Semestre 2010 (4)	Al I Semestre 2008-2010 (5)	Semestral/ Anual 2010 (6)=(4)/(1)	Acumulada 2008-2010 (7)=(5)/(2)	Total PESEM 2008-2015 (8)=(5)/(3)				
Instalación de Redes Secundarias y Conexiones Domiciliarias de Agua Potable y Alcantarillado - A. H. Proyecto Integral Quebrada del Nuevo Horizonte - 4ta. Etapa Pachacamac - Distrito de Villa El Salvador	Recursos	S/.	0.00	1,047,701.00	1,047,701.00	1,047,701.00	0.00	0.00	0.00%	0.00%	0.00%	S.I.	S.I.	PAPT	
Nuevas conexiones domiciliarias de agua en areas urbanas	Producto	N°	0.00	105.00	105.00	105.00	0.00	0.00	0.00%	0.00%	0.00%				
Nuevas conexiones domiciliarias de alcantarillado en areas urbanas	Producto	N°	0.00	105.00	105.00	105.00	0.00	0.00	0.00%	0.00%	0.00%				
Transferencias Financieras Realizadas	Producto	N°	0.00	1.00	1.00	1.00	0.00	0.00	0.00%	0.00%	0.00%				
Instalación del Sistema de Alcantarillado para las partes altas de Huaycán - Distrito de Ate Vitarte	Recursos	S/.	0.00	0.00	0.00	33,253,638.00	0.00	0.00	---	---	0.00%	S.I.	S.I.	PAPT	
Nuevas conexiones domiciliarias de agua en areas urbanas	Producto	N°	0.00	0.00	0.00	3,336.00	0.00	0.00	---	---	0.00%				
Nuevas conexiones domiciliarias de alcantarillado en areas urbanas	Producto	N°	0.00	0.00	0.00	3,336.00	0.00	0.00	---	---	0.00%				
Transferencias Financieras Realizadas	Producto	N°	0.00	0.00	0.00	1.00	0.00	0.00	---	---	0.00%				
Ampliación y Mejoramiento del Sistema de Agua Potable y Alcantarillado Esquema 7mo, 9no Y 10mo Sector de Villa El Salvador-CODIMUVES	Recursos	S/.	11,834,000.00	0.00	0.00	46,930,742.00	0.00	16,500,000.00	---	---	35.16%	S.I.	S.I.	PAPT	
Nuevas conexiones domiciliarias de agua en areas urbanas	Producto	N°	1,187.00	0.00	0.00	4,708.00	0.00	0.00	---	---	0.00%				
Nuevas conexiones domiciliarias de alcantarillado en areas urbanas	Producto	N°	1,187.00	0.00	0.00	4,708.00	0.00	0.00	---	---	0.00%				
Transferencias Financieras Realizadas	Producto	N°	0.00	0.00	0.00	1.00	0.00	1.00	---	---	100.00%				
Instalación de Sistema de Agua y Desague Centro Poblado La Huaca I Etapa	Recursos	S/.	0.00	669,911.00	669,911.00	669,911.00	0.00	0.00	0.00%	0.00%	0.00%	S.I.	S.I.	PAPT	
Nuevas conexiones domiciliarias de agua en areas urbanas	Producto	N°	0.00	0.00	0.00	0.00	0.00	0.00	---	---	---				
Nuevas conexiones domiciliarias de alcantarillado en areas urbanas	Producto	N°	0.00	198.00	198.00	198.00	0.00	0.00	0.00%	0.00%	0.00%				
Transferencias Financieras Realizadas	Producto	N°	0.00	1.00	1.00	1.00	0.00	0.00	0.00%	0.00%	0.00%				
Ampliación y Mejoramiento del Sistema de Agua Potable y Alcantarillado para la Quebrada de Manchay - Distrito de Pachacamac	Recursos	S/.	21,631,000.00	30,552,605.00	45,564,531.00	95,564,531.00	0.00	36,967,019.00	0.00%	81.13%	38.68%	S.I.	S.I.	PAPT	
Nuevas conexiones domiciliarias de agua en areas urbanas	Producto	N°	2,170.00	3,065.00	4,571.00	9,587.00	0.00	0.00	0.00%	0.00%	0.00%				
Nuevas conexiones domiciliarias de alcantarillado en areas urbanas	Producto	N°	2,170.00	3,065.00	4,571.00	9,587.00	0.00	0.00	0.00%	0.00%	0.00%				
Transferencias Financieras Realizadas	Producto	N°	0.00	0.00	0.00	1.00	0.00	1.00	---	---	100.00%				
Ampliación y Mejoramiento del Sistema de Agua Potable y Alcantarillado para el Esquema Santa Rosa y Ancón, Distritos de Santa Rosa y Ancón.	Recursos	S/.	10,470,041.00	0.00	0.00	57,926,619.00	0.00	3,788,959.00	---	---	6.54%	S.I.	S.I.	PAPT	
Nuevas conexiones domiciliarias de agua en areas urbanas	Producto	N°	1,050.00	0.00	0.00	5,811.00	0.00	0.00	---	---	0.00%				
Nuevas conexiones domiciliarias de alcantarillado en areas urbanas	Producto	N°	1,050.00	0.00	0.00	5,811.00	0.00	0.00	---	---	0.00%				
Transferencias Financieras Realizadas	Producto	N°	0.00	0.00	0.00	1.00	0.00	1.00	---	---	100.00%				
Mejoramiento del Sistema de Agua Potable de Ricardo Palma - Huarochiri	Recursos	S/.	975,419.00	197,443.00	814,134.00	814,134.00	0.00	616,691.00	0.00%	75.75%	75.75%	S.I.	S.I.	PAPT	
Nuevas conexiones domiciliarias de agua en areas urbanas	Producto	N°	288.00	58.00	240.00	240.00	0.00	0.00	0.00%	0.00%	0.00%				
Nuevas conexiones domiciliarias de alcantarillado en areas urbanas	Producto	N°	0.00	0.00	0.00	0.00	0.00	0.00	---	---	---				
Transferencias Financieras Realizadas	Producto	N°	0.00	1.00	1.00	1.00	0.00	1.00	0.00%	100.00%	100.00%				
Construcción Sistema de Agua Potable y Saneamiento del Centro Poblado de Quichas, Provincia de Oyón - Lima	Recursos	S/.	0.00	770,124.00	770,124.00	770,124.00	0.00	0.00	0.00%	0.00%	0.00%	S.I.	S.I.	PAPT	
Nuevas conexiones domiciliarias de agua en areas urbanas	Producto	N°	0.00	77.00	77.00	77.00	0.00	0.00	0.00%	0.00%	0.00%				
Nuevas conexiones domiciliarias de alcantarillado en areas urbanas	Producto	N°	0.00	77.00	77.00	77.00	0.00	0.00	0.00%	0.00%	0.00%				
Transferencias Financieras Realizadas	Producto	N°	0.00	1.00	1.00	1.00	0.00	0.00	0.00%	0.00%	0.00%				
Construcción Sistema de Agua Potable y Saneamiento Centro Poblado de Malley, Provincia de Oyón - Lima	Recursos	S/.	0.00	413,576.00	413,576.00	413,576.00	0.00	0.00	0.00%	0.00%	0.00%	S.I.	S.I.	PAPT	
Nuevas conexiones domiciliarias de agua en areas urbanas	Producto	N°	0.00	41.00	41.00	41.00	0.00	0.00	0.00%	0.00%	0.00%				
Nuevas conexiones domiciliarias de alcantarillado en areas urbanas	Producto	N°	0.00	41.00	41.00	41.00	0.00	0.00	0.00%	0.00%	0.00%				
Transferencias Financieras Realizadas	Producto	N°	0.00	1.00	1.00	1.00	0.00	0.00	0.00%	0.00%	0.00%				
Mejoramiento del Sistema de Agua Potable y Alcantarillado del A.H. Tomi y Calle - Distrito de Santa María	Recursos	S/.	200,413.00	0.00	104,167.00	104,167.00	0.00	104,166.00	---	100.00%	100.00%	S.I.	S.I.	PAPT	
Nuevas conexiones domiciliarias de agua en areas urbanas	Producto	N°	20.00	0.00	10.00	10.00	0.00	10.00	---	100.00%	100.00%				
Nuevas conexiones domiciliarias de alcantarillado en areas urbanas	Producto	N°	20.00	0.00	10.00	10.00	0.00	10.00	---	100.00%	100.00%				
Transferencias Financieras Realizadas	Producto	N°	0.00	0.00	1.00	1.00	0.00	1.00	---	100.00%	100.00%				
Rehabilitación de la Red de Agua Potable y Alcantarillado de las Avenidas Santa Rosa, Cruz de Cano y Puquio Cano - Provincia de Huaura	Recursos	S/.	0.00	534,455.00	534,455.00	534,455.00	0.00	0.00	0.00%	0.00%	0.00%	S.I.	S.I.	PAPT	
Nuevas conexiones domiciliarias de agua en areas urbanas	Producto	N°	0.00	54.00	54.00	54.00	0.00	0.00	0.00%	0.00%	0.00%				
Nuevas conexiones domiciliarias de alcantarillado en areas urbanas	Producto	N°	0.00	54.00	54.00	54.00	0.00	0.00	0.00%	0.00%	0.00%				
Transferencias Financieras Realizadas	Producto	N°	0.00	1.00	1.00	1.00	0.00	0.00	0.00%	0.00%	0.00%				

Objetivo Estratégico General / Objetivo Estratégico Específico / Líneas de acción / Proyectos / Indicadores de Producto	Tipo de Indicador	Unidad de Medida	Línea Base 2007	2010 - I									PIA	PIM o Meta Modificada al 30.06.2009	Fuente de Información, Medios de Verificación
				Programación			Ejecución		% de Avance						
				Anual 2010 (1)	Acumulada 2008-2010 (2)	Total PESEM 2008-2015 (3)	Del I Semestre 2010 (4)	Al I Semestre 2008-2010 (5)	Semestral/ Anual 2010 (6)=(4)/(1)	Acumulada 2008-2010 (7)=(5)/(2)	Total PESEM 2008-2015 (8)=(5)/(3)				
Mejoramiento del Sistema de Agua Potable y Alcantarillado de la localidad de Mazo en el distrito de Vegueta-Provincia de Huaura	Recursos	S/.	31,102.00	0.00	1,254,097.00	1,254,097.00	0.00	1,004,097.00	---	80.07%	80.07%	S.I.	S.I.	PAPT	
Nuevas conexiones domiciliarias de agua en áreas urbanas	Producto	N°	3.00	0.00	126.00	126.00	0.00	0.00	---	0.00%	0.00%				
Nuevas conexiones domiciliarias de alcantarillado en áreas urbanas	Producto	N°	3.00	0.00	126.00	126.00	0.00	0.00	---	0.00%	0.00%				
Transferencias Financieras Realizadas	Producto	N°	0.00	0.00	1.00	1.00	0.00	1.00	---	100.00%	100.00%				
Ampliación del Sistema de Desagüe de los AA.HH. Los Álamos y Miramar, distrito de Chancay - Huaral - Lima	Recursos	S/.	1,085,228.00	356,820.00	356,820.00	356,820.00	0.00	0.00	0.00%	0.00%	0.00%	S.I.	S.I.	PAPT	
Nuevas conexiones domiciliarias de agua en áreas urbanas	Producto	N°	0.00	0.00	0.00	0.00	0.00	0.00	---	---	---				
Nuevas conexiones domiciliarias de alcantarillado en áreas urbanas	Producto	N°	320.00	105.00	105.00	105.00	0.00	0.00	---	0.00%	0.00%				
Transferencias Financieras Realizadas	Producto	N°	0.00	1.00	1.00	1.00	0.00	0.00	0.00%	0.00%	0.00%				
Ampliación Sistema de Desagüe AA.HH. La Soledad y Pacífico, distrito de Chancay - Huaral - Lima	Recursos	S/.	1,110,872.00	370,291.00	370,291.00	370,291.00	0.00	0.00	0.00%	0.00%	0.00%	S.I.	S.I.	PAPT	
Nuevas conexiones domiciliarias de agua en áreas urbanas	Producto	N°	0.00	0.00	0.00	0.00	0.00	0.00	---	---	---				
Nuevas conexiones domiciliarias de alcantarillado en áreas urbanas	Producto	N°	328.00	109.00	109.00	109.00	0.00	0.00	0.00%	0.00%	0.00%				
Transferencias Financieras Realizadas	Producto	N°	0.00	1.00	1.00	1.00	0.00	0.00	0.00%	0.00%	0.00%				
Ampliación Línea de Conducción Planta Quepepampa - La Soledad, distrito de Chancay - Huaral - Lima	Recursos	S/.	1,015,000.00	0.00	437,374.00	437,374.00	0.00	437,374.00	---	100.00%	100.00%	S.I.	S.I.	PAPT	
Nuevas conexiones domiciliarias de agua en áreas urbanas	Producto	N°	0.00	0.00	0.00	0.00	0.00	0.00	---	---	---				
Nuevas conexiones domiciliarias de alcantarillado en áreas urbanas	Producto	N°	0.00	0.00	0.00	0.00	0.00	0.00	---	---	---				
Transferencias Financieras Realizadas	Producto	N°	0.00	0.00	1.00	1.00	0.00	1.00	---	100.00%	100.00%				
Renovación de la Red de Agua Potable y Alcantarillado de la Urbanización Las Palmas, AA.HH. La Esperanza y Zonas Aledañas del distrito de Hualmay	Recursos	S/.	1,000,000.00	0.00	981,373.00	981,373.00	0.00	981,373.00	---	100.00%	100.00%	S.I.	S.I.	PAPT	
Nuevas conexiones domiciliarias de agua en áreas urbanas	Producto	N°	100.00	0.00	98.00	98.00	0.00	0.00	---	0.00%	0.00%				
Nuevas conexiones domiciliarias de alcantarillado en áreas urbanas	Producto	N°	100.00	0.00	98.00	98.00	0.00	0.00	---	0.00%	0.00%				
Transferencias Financieras Realizadas	Producto	N°	0.00	0.00	1.00	1.00	0.00	1.00	---	100.00%	100.00%				
Transferencias Financieras para Adecuación y Mejoramiento de los Equipos de Bombeo de las localidades de Huacho, Sayán y Vegueta	Recursos	S/.	0.00	0.00	2,980,826.00	2,980,826.00	0.00	0.00	---	0.00%	0.00%	S.I.	S.I.	PAPT	
Nuevas conexiones domiciliarias de agua en áreas urbanas	Producto	N°	0.00	0.00	880.00	880.00	0.00	0.00	---	0.00%	0.00%				
Nuevas conexiones domiciliarias de alcantarillado en áreas urbanas	Producto	N°	0.00	0.00	0.00	0.00	0.00	0.00	---	---	---				
Transferencias Financieras Realizadas	Producto	N°	0.00	0.00	1.00	1.00	0.00	0.00	---	0.00%	0.00%				
Mejoramiento del Sistema de Producción de Agua Potable de la localidad de Huaral	Recursos	S/.	0.00	1,503,270.00	1,503,270.00	1,503,270.00	0.00	0.00	0.00%	0.00%	0.00%	S.I.	S.I.	PAPT	
Nuevas conexiones domiciliarias de agua en áreas urbanas	Producto	N°	0.00	444.00	444.00	444.00	0.00	0.00	0.00%	0.00%	0.00%				
Nuevas conexiones domiciliarias de alcantarillado en áreas urbanas	Producto	N°	0.00	0.00	0.00	0.00	0.00	0.00	---	---	---				
Transferencias Financieras Realizadas	Producto	N°	0.00	1.00	1.00	1.00	0.00	0.00	0.00%	0.00%	0.00%				
Mejoramiento de las Redes del Sistema de Alcantarillado del Centro Poblado Unificado José Carlos Mariátegui, distrito de Huaura - Huaura - Lima	Recursos	S/.	998,152.00	0.00	680,201.00	680,201.00	0.00	236,267.00	---	34.73%	34.73%	S.I.	S.I.	PAPT	
Nuevas conexiones domiciliarias de agua en áreas urbanas	Producto	N°	0.00	0.00	0.00	0.00	0.00	0.00	---	---	---				
Nuevas conexiones domiciliarias de alcantarillado en áreas urbanas	Producto	N°	295.00	0.00	201.00	201.00	0.00	0.00	---	0.00%	0.00%				
Transferencias Financieras Realizadas	Producto	N°	0.00	0.00	1.00	1.00	0.00	1.00	---	100.00%	100.00%				
Transferencias Financieras para Rehabilitación y Mejoramiento del Sistema de Agua Potable y Alcantarillado de la ciudad de Huarochiri	Recursos	S/.	0.00	0.00	3,795,953.00	3,795,953.00	0.00	0.00	---	0.00%	0.00%	S.I.	S.I.	PAPT	
Nuevas conexiones domiciliarias de agua en áreas urbanas	Producto	N°	0.00	0.00	381.00	381.00	0.00	0.00	---	0.00%	0.00%				
Nuevas conexiones domiciliarias de alcantarillado en áreas urbanas	Producto	N°	0.00	0.00	381.00	381.00	0.00	0.00	---	0.00%	0.00%				
Transferencias Financieras Realizadas	Producto	N°	0.00	0.00	1.00	1.00	0.00	0.00	---	0.00%	0.00%				
Construcción del Reservorio Apoyado de 1,500 m3 Buena Vista - distrito de Barranca	Recursos	S/.	180,804.00	0.00	769,196.00	769,196.00	0.00	647,317.00	---	84.16%	84.16%	S.I.	S.I.	PAPT	
Nuevas conexiones domiciliarias de agua en áreas urbanas	Producto	N°	0.00	0.00	0.00	0.00	0.00	0.00	---	---	---				
Nuevas conexiones domiciliarias de alcantarillado en áreas urbanas	Producto	N°	0.00	0.00	0.00	0.00	0.00	0.00	---	---	---				
Transferencias Financieras Realizadas	Producto	N°	0.00	0.00	1.00	1.00	0.00	1.00	---	100.00%	100.00%				
Nuevo Sistema de Abastecimiento de Agua Potable - Pativilca	Recursos	S/.	1,340,230.00	0.00	640,161.00	640,161.00	0.00	640,161.00	---	100.00%	100.00%	S.I.	S.I.	PAPT	
Nuevas conexiones domiciliarias de agua en áreas urbanas	Producto	N°	395.00	0.00	189.00	189.00	0.00	189.00	---	100.00%	100.00%				
Nuevas conexiones domiciliarias de alcantarillado en áreas urbanas	Producto	N°	0.00	0.00	0.00	0.00	0.00	0.00	---	---	---				
Transferencias Financieras Realizadas	Producto	N°	0.00	0.00	1.00	1.00	0.00	1.00	---	100.00%	100.00%				

Objetivo Estratégico General / Objetivo Estratégico Específico / Líneas de acción / Proyectos / Indicadores de Producto	Tipo de Indicador	Unidad de Medida	Línea Base 2007	2010 - I										Fuente de Información, Medios de Verificación
				Programación			Ejecución		% de Avance			PIA	PIM o Meta Modificada al 30.06.2009	
				Annual 2010 (1)	Acumulada 2008-2010 (2)	Total PESEM 2008-2015 (3)	Del I Semestre 2010 (4)	Al I Semestre 2008-2010 (5)	Semestral/ Anual 2010 (6)=(4)/(1)	Acumulada 2008-2010 (7)=(5)/(2)	Total PESEM 2008-2015 (8)=(5)/(3)			
Transferencia Financiera para la Instalación de Agua Potable y Alcantarillado de los AA.HH. 15 de Enero, Oloro Palmie y Papa León XXII	Recursos	S/.	0.00	0.00	12,236,909.00	12,236,909.00	0.00	0.00	---	0.00%	0.00%	S.I.	S.I.	PAPT
Nuevas conexiones domiciliarias de agua en áreas urbanas	Producto	N°	0.00	0.00	1,228.00	1,228.00	0.00	0.00	---	0.00%	0.00%			
Nuevas conexiones domiciliarias de alcantarillado en áreas urbanas	Producto	N°	0.00	0.00	1,228.00	1,228.00	0.00	0.00	---	0.00%	0.00%			
Transferencias Financieras Realizadas	Producto	N°	0.00	0.00	1.00	1.00	0.00	0.00	---	0.00%	0.00%			
Instalación del Sistema de Agua Potable y Ampliación del Sistema de Alcantarillado Sector Cerro Roncador de la Zona Sur Este de Barranca Lima	Recursos	S/.	0.00	0.00	3,498,670.00	3,498,670.00	0.00	3,672,436.00	---	104.97%	104.97%	S.I.	S.I.	PAPT
Nuevas conexiones domiciliarias de agua en áreas urbanas	Producto	N°	0.00	0.00	351.00	351.00	0.00	351.00	---	100.00%	100.00%			
Nuevas conexiones domiciliarias de alcantarillado en áreas urbanas	Producto	N°	0.00	0.00	351.00	351.00	0.00	351.00	---	100.00%	100.00%			
Transferencias Financieras Realizadas	Producto	N°	0.00	0.00	1.00	1.00	0.00	1.00	---	100.00%	100.00%			
Mejoramiento y Ampliación del Sistema de Agua Potable y Alcantarillado en el Centro Poblado San Marcos de la Aguada del distrito de Mala Cañete	Recursos	S/.	0.00	0.00	5,065,575.00	5,065,575.00	0.00	0.00	---	0.00%	0.00%	S.I.	S.I.	PAPT
Nuevas conexiones domiciliarias de agua en áreas urbanas	Producto	N°	0.00	0.00	508.00	508.00	0.00	0.00	---	0.00%	0.00%			
Nuevas conexiones domiciliarias de alcantarillado en áreas urbanas	Producto	N°	0.00	0.00	508.00	508.00	0.00	0.00	---	0.00%	0.00%			
Transferencias Financieras Realizadas	Producto	N°	0.00	0.00	1.00	1.00	0.00	0.00	---	0.00%	0.00%			
Mejoramiento y Ampliación del Sistema de Tratamiento de Aguas Residuales en la localidad de Cerro Azul - Cañete	Recursos	S/.	0.00	0.00	3,644,326.00	3,644,326.00	0.00	0.00	---	0.00%	0.00%	S.I.	S.I.	PAPT
Nuevas conexiones domiciliarias de agua en áreas urbanas	Producto	N°	0.00	0.00	0.00	0.00	0.00	0.00	---	---	---			
Nuevas conexiones domiciliarias de alcantarillado en áreas urbanas	Producto	N°	0.00	0.00	0.00	0.00	0.00	0.00	---	---	---			
Transferencias Financieras Realizadas	Producto	N°	0.00	0.00	1.00	1.00	0.00	0.00	---	0.00%	0.00%			
Mejoramiento y Ampliación del Sistema de Agua Potable y Alcantarillado en la localidad de San Antonio - Cañete	Recursos	S/.	0.00	0.00	5,493,543.00	5,493,543.00	0.00	0.00	---	0.00%	0.00%	S.I.	S.I.	PAPT
Nuevas conexiones domiciliarias de agua en áreas urbanas	Producto	N°	0.00	0.00	551.00	551.00	0.00	0.00	---	0.00%	0.00%			
Nuevas conexiones domiciliarias de alcantarillado en áreas urbanas	Producto	N°	0.00	0.00	551.00	551.00	0.00	0.00	---	0.00%	0.00%			
Transferencias Financieras Realizadas	Producto	N°	0.00	0.00	1.00	1.00	0.00	0.00	---	0.00%	0.00%			
Construcción de Reservorio Rehabilitación de Redes Matrices de Agua Potable, Alcantarillado y Conexiones Domiciliarias de la Urb. Huacho, San Pedro y Zona Adyacente Distrito Huacho Huarua Lima	Recursos	S/.	0.00	0.00	2,077,997.00	2,077,997.00	0.00	0.00	---	0.00%	0.00%	S.I.	S.I.	PAPT
Nuevas conexiones domiciliarias de agua en áreas urbanas	Producto	N°	0.00	0.00	208.00	208.00	0.00	0.00	---	0.00%	0.00%			
Nuevas conexiones domiciliarias de alcantarillado en áreas urbanas	Producto	N°	0.00	0.00	208.00	208.00	0.00	0.00	---	0.00%	0.00%			
Transferencias Financieras Realizadas	Producto	N°	0.00	0.00	1.00	1.00	0.00	0.00	---	0.00%	0.00%			
Transferencias Financieras para Reubicación del Colector Villa El Salvador Tramo Parque Zonal Huayna Capac y Huáscar - Lima	Recursos	S/.	0.00	0.00	3,909,284.00	3,909,284.00	0.00	0.00	---	0.00%	0.00%	S.I.	S.I.	PAPT
Nuevas conexiones domiciliarias de agua en áreas urbanas	Producto	N°	0.00	0.00	0.00	0.00	0.00	0.00	---	---	---			
Nuevas conexiones domiciliarias de alcantarillado en áreas urbanas	Producto	N°	0.00	0.00	0.00	0.00	0.00	0.00	---	---	---			
Transferencias Financieras Realizadas	Producto	N°	0.00	0.00	1.00	1.00	0.00	0.00	---	0.00%	0.00%			
Transferencia Financiera para Mejoramiento del Servicio de Agua Potable y Alcantarillado en el Centro Poblado San Miguel de Acos, Distrito de San Miguel de Acos Provincia de Huaral	Recursos	S/.	0.00	0.00	1,294,553.00	1,294,553.00	0.00	1,036,147.00	---	80.04%	80.04%	S.I.	S.I.	PAPT
Nuevas conexiones domiciliarias de agua en áreas urbanas	Producto	N°	0.00	0.00	130.00	130.00	0.00	0.00	---	0.00%	0.00%			
Nuevas conexiones domiciliarias de alcantarillado en áreas urbanas	Producto	N°	0.00	0.00	130.00	130.00	0.00	0.00	---	0.00%	0.00%			
Transferencias Financieras Realizadas	Producto	N°	0.00	0.00	1.00	1.00	0.00	1.00	---	100.00%	100.00%			
Transferencias Financieras para Ampliación del Sistema de Agua Potable y Alcantarillado del Esquema Oquendo, Santa Rosa y El Naranjal en los distritos	Recursos	S/.	0.00	39,687,525.00	58,974,693.00	118,974,693.00	0.00	0.00	0.00%	0.00%	0.00%	S.I.	S.I.	PAPT
Nuevas conexiones domiciliarias de agua en áreas urbanas	Producto	N°	0.00	3,982.00	5,917.00	11,936.00	0.00	0.00	0.00%	0.00%	0.00%			
Nuevas conexiones domiciliarias de alcantarillado en áreas urbanas	Producto	N°	0.00	3,982.00	5,917.00	11,936.00	0.00	0.00	0.00%	0.00%	0.00%			
Transferencias Financieras Realizadas	Producto	N°	0.00	0.00	0.00	1.00	0.00	0.00	---	---	0.00%			
Transferencias Financieras para Abastecimiento de Agua Potable mediante Surtidores para los Bañeros del Sur	Recursos	S/.	0.00	0.00	9,035,167.00	9,035,167.00	0.00	0.00	---	0.00%	0.00%	S.I.	S.I.	PAPT
Nuevas conexiones domiciliarias de agua en áreas urbanas	Producto	N°	0.00	0.00	2,666.00	2,666.00	0.00	0.00	---	0.00%	0.00%			
Nuevas conexiones domiciliarias de alcantarillado en áreas urbanas	Producto	N°	0.00	0.00	0.00	0.00	0.00	0.00	---	---	---			
Transferencias Financieras Realizadas	Producto	N°	0.00	0.00	1.00	1.00	0.00	0.00	---	0.00%	0.00%			

Objetivo Estratégico General / Objetivo Estratégico Específico / Líneas de acción / Proyectos / Indicadores de Producto	Tipo de Indicador	Unidad de Medida	Línea Base 2007	2010 - I									PIA	PIM o Meta Modificada al 30.06.2009	Fuente de Información, Medios de Verificación
				Programación			Ejecución		% de Avance						
				Anual 2010 (1)	Acumulada 2008-2010 (2)	Total PESEM 2008-2015 (3)	Del I Semestre 2010 (4)	Al I Semestre 2008-2010 (5)	Semestral/ Anual 2010 (6)=(4)/(1)	Acumulada 2008-2010 (7)=(5)/(2)	Total PESEM 2008-2015 (8)=(5)/(3)				
Transferencias Financieras para Instalación de los Sistemas de Agua Potable y Alcantarillado para el Esquema Parque Metropolitano en los Distritos de	Recursos	S/.	0.00	0.00	12,771,407.00	12,771,407.00	0.00	0.00	---	0.00%	0.00%	S.I.	S.I.	PAPT	
Nuevas conexiones domiciliarias de agua en áreas urbanas	Producto	N°	0.00	0.00	1,281.00	1,281.00	0.00	0.00	---	0.00%	0.00%				
Nuevas conexiones domiciliarias de alcantarillado en áreas urbanas	Producto	N°	0.00	0.00	1,281.00	1,281.00	0.00	0.00	---	0.00%	0.00%				
Transferencias Financieras Realizadas	Producto	N°	0.00	0.00	1.00	1.00	0.00	0.00	---	0.00%	0.00%				
Transferencias Financieras para Ampliación y Mejoramiento de los Sistemas de Agua Potable y Alcantarillado Delicias de Villa y Anexos	Recursos	S/.	0.00	10,461,656.00	18,652,979.00	18,652,979.00	0.00	0.00	0.00%	0.00%	0.00%	S.I.	S.I.	PAPT	
Nuevas conexiones domiciliarias de agua en áreas urbanas	Producto	N°	0.00	1,050.00	1,871.00	1,871.00	0.00	0.00	0.00%	0.00%	0.00%				
Nuevas conexiones domiciliarias de alcantarillado en áreas urbanas	Producto	N°	0.00	1,050.00	1,871.00	1,871.00	0.00	0.00	0.00%	0.00%	0.00%				
Transferencias Financieras Realizadas	Producto	N°	0.00	1.00	1.00	1.00	0.00	0.00	0.00%	0.00%	0.00%				
Transferencias Financieras para Ampliación de las fuentes de Agua para el Abastecimiento de Agua Potable al Distrito de La Molina y parte de los dist	Recursos	S/.	0.00	0.00	5,785,638.00	5,785,638.00	0.00	0.00	---	0.00%	0.00%	S.I.	S.I.	PAPT	
Nuevas conexiones domiciliarias de agua en áreas urbanas	Producto	N°	0.00	0.00	1,707.00	1,707.00	0.00	0.00	---	0.00%	0.00%				
Nuevas conexiones domiciliarias de alcantarillado en áreas urbanas	Producto	N°	0.00	0.00	0.00	0.00	0.00	0.00	---	---	---				
Transferencias Financieras Realizadas	Producto	N°	0.00	0.00	1.00	1.00	0.00	0.00	---	0.00%	0.00%				
Transferencias Financieras para Instalación del Colector de Alivio del Colector Circunvalación - Chorrillos	Recursos	S/.	0.00	0.00	8,010,456.00	8,010,456.00	0.00	0.00	---	0.00%	0.00%	S.I.	S.I.	PAPT	
Nuevas conexiones domiciliarias de agua en áreas urbanas	Producto	N°	0.00	0.00	0.00	0.00	0.00	0.00	---	---	---				
Nuevas conexiones domiciliarias de alcantarillado en áreas urbanas	Producto	N°	0.00	0.00	2,364.00	2,364.00	0.00	0.00	---	0.00%	0.00%				
Transferencias Financieras Realizadas	Producto	N°	0.00	0.00	1.00	1.00	0.00	0.00	---	0.00%	0.00%				
Transferencias Financieras para Ampliación y Mejoramiento del Sistema de Agua Potable y Alcantarillado Esquema Pancho Paula y Anexos de los distritos	Recursos	S/.	0.00	0.00	5,337,849.00	5,337,849.00	0.00	0.00	---	0.00%	0.00%	S.I.	S.I.	PAPT	
Nuevas conexiones domiciliarias de agua en áreas urbanas	Producto	N°	0.00	0.00	536.00	536.00	0.00	0.00	---	0.00%	0.00%				
Nuevas conexiones domiciliarias de alcantarillado en áreas urbanas	Producto	N°	0.00	0.00	536.00	536.00	0.00	0.00	---	0.00%	0.00%				
Transferencias Financieras Realizadas	Producto	N°	0.00	0.00	1.00	1.00	0.00	0.00	---	0.00%	0.00%				
Transferencias Financieras para Rehabilitación de Redes Secundarias y Conexiones Domiciliarias de Agua Potable y Alcantarillado en la Unidad Vecinal d	Recursos	S/.	0.00	0.00	5,136,485.00	5,136,485.00	0.00	0.00	---	0.00%	0.00%	S.I.	S.I.	PAPT	
Nuevas conexiones domiciliarias de agua en áreas urbanas	Producto	N°	0.00	0.00	515.00	515.00	0.00	0.00	---	0.00%	0.00%				
Nuevas conexiones domiciliarias de alcantarillado en áreas urbanas	Producto	N°	0.00	0.00	515.00	515.00	0.00	0.00	---	0.00%	0.00%				
Transferencias Financieras Realizadas	Producto	N°	0.00	0.00	1.00	1.00	0.00	0.00	---	0.00%	0.00%				
Transferencias Financieras para Mejoramiento de las Estructuras de la Planta de Tratamiento de Aguas Residuales de Carapongo	Recursos	S/.	0.00	0.00	7,546,513.00	7,546,513.00	0.00	0.00	---	0.00%	0.00%	S.I.	S.I.	PAPT	
Nuevas conexiones domiciliarias de agua en áreas urbanas	Producto	N°	0.00	0.00	0.00	0.00	0.00	0.00	---	---	---				
Nuevas conexiones domiciliarias de alcantarillado en áreas urbanas	Producto	N°	0.00	0.00	0.00	0.00	0.00	0.00	---	---	---				
Transferencias Financieras Realizadas	Producto	N°	0.00	0.00	1.00	1.00	0.00	0.00	---	0.00%	0.00%				
Transferencias Financieras para Instalación de Redes Secundarias y Conexiones domiciliarias de Agua Potable y Alcantarillado en el Asentamiento Humano	Recursos	S/.	0.00	0.00	2,188,388.00	2,188,388.00	0.00	0.00	---	0.00%	0.00%	S.I.	S.I.	PAPT	
Nuevas conexiones domiciliarias de agua en áreas urbanas	Producto	N°	0.00	0.00	220.00	220.00	0.00	0.00	---	0.00%	0.00%				
Nuevas conexiones domiciliarias de alcantarillado en áreas urbanas	Producto	N°	0.00	0.00	220.00	220.00	0.00	0.00	---	0.00%	0.00%				
Transferencias Financieras Realizadas	Producto	N°	0.00	0.00	1.00	1.00	0.00	0.00	---	0.00%	0.00%				
Transferencias Financieras para Rehabilitación de Redes Secundarias y Conexiones domiciliarias de Agua Potable y Alcantarillado en la Unidad Vecinal N	Recursos	S/.	0.00	0.00	2,900,368.00	2,900,368.00	0.00	0.00	---	0.00%	0.00%	S.I.	S.I.	PAPT	
Nuevas conexiones domiciliarias de agua en áreas urbanas	Producto	N°	0.00	0.00	291.00	291.00	0.00	0.00	---	0.00%	0.00%				
Nuevas conexiones domiciliarias de alcantarillado en áreas urbanas	Producto	N°	0.00	0.00	291.00	291.00	0.00	0.00	---	0.00%	0.00%				
Transferencias Financieras Realizadas	Producto	N°	0.00	0.00	1.00	1.00	0.00	0.00	---	0.00%	0.00%				
Construcción de los Sistemas de Agua Potable y Alcantarillado y Planta de Tratamiento de Aguas Residuales en el distrito de Pacarán	Recursos	S/.	200,000.00	6,166,154.00	6,166,154.00	6,166,154.00	0.00	0.00	0.00%	0.00%	0.00%	S.I.	S.I.	PAPT	
Nuevas conexiones domiciliarias de agua en áreas urbanas	Producto	N°	20.00	619.00	619.00	619.00	0.00	0.00	0.00%	0.00%	0.00%				
Nuevas conexiones domiciliarias de alcantarillado en áreas urbanas	Producto	N°	20.00	619.00	619.00	619.00	0.00	0.00	0.00%	0.00%	0.00%				
Transferencias Financieras Realizadas	Producto	N°	0.00	1.00	1.00	1.00	0.00	0.00	0.00%	0.00%	0.00%				

Objetivo Estratégico General / Objetivo Estratégico Específico / Líneas de acción / Proyectos / Indicadores de Producto	Tipo de Indicador	Unidad de Medida	Línea Base 2007	2010 - I										Fuente de Información, Medios de Verificación	
				Programación			Ejecución		% de Avance			PIA	PIM o Meta Modificada al 30.06.2009		
				Anual 2010 (1)	Acumulada 2008-2010 (2)	Total PESEM 2008-2015 (3)	Del I Semestre 2010 (4)	Al I Semestre 2008-2010 (5)	Semestral/ Anual 2010 (6)=(4)/(1)	Acumulada 2008-2010 (7)=(5)/(2)	Total PESEM 2008-2015 (8)=(5)/(3)				
Mejoramiento Del Servicio De Aguaspotable Y Alcantarillado En El Centro Poblado San Miguel De Acos Distrito De San Miguel De Acos Pprovincia De Huaral Lima	Recursos	S/.	178,200.00	0.00	0.00	0.00	0.00	0.00	0.00	---	---	---	S.I.	S.I.	PAPT
Nuevas conexiones domiciliarias de agua en áreas urbanas	Producto	N°	26.00	0.00	0.00	0.00	0.00	0.00	0.00	---	---	---			
Nuevas conexiones domiciliarias de alcantarillado en áreas urbanas	Producto	N°	26.00	0.00	0.00	0.00	0.00	0.00	0.00	---	---	---			
Transferencias Financieras Realizadas	Producto	N°	1.00	0.00	0.00	0.00	0.00	0.00	0.00	---	---	---			
Instalación de los Sistemas de Agua Potable y Alcantarillado y Tratamiento de Aguas Residuales en el distrito de Catahuasi y Anexos, Provincia de Yauyos, Departamento de Lima	Recursos	S/.	0.00	0.00	311,800.00	311,800.00	0.00	311,800.00	---	100.00%	100.00%	100.00%	S.I.	S.I.	PAPT
Nuevas conexiones domiciliarias de agua en áreas urbanas	Producto	N°	26.00	0.00	46.00	46.00	0.00	46.00	---	100.00%	100.00%	100.00%			
Nuevas conexiones domiciliarias de alcantarillado en áreas urbanas	Producto	N°	26.00	0.00	46.00	46.00	0.00	46.00	---	100.00%	100.00%	100.00%			
Transferencias Financieras Realizadas	Producto	N°	0.00	0.00	1.00	1.00	0.00	1.00	---	100.00%	100.00%	100.00%			
Instalación de los Sistemas de Agua y Alcantarillado y Planta de Tratamiento de Aguas Residuales del distrito de Allauca	Recursos	S/.	130,000.00	0.00	330,000.00	330,000.00	0.00	327,770.00	---	99.32%	99.32%	99.32%	S.I.	S.I.	PAPT
Nuevas conexiones domiciliarias de agua en áreas urbanas	Producto	N°	13.00	0.00	33.00	33.00	0.00	0.00	---	0.00%	0.00%	0.00%			
Nuevas conexiones domiciliarias de alcantarillado en áreas urbanas	Producto	N°	13.00	0.00	33.00	33.00	0.00	0.00	---	0.00%	0.00%	0.00%			
Transferencias Financieras Realizadas	Producto	N°	0.00	0.00	1.00	1.00	0.00	1.00	---	100.00%	100.00%	100.00%			
Mejoramiento y Ampliación del Sistema de Agua Potable, Alcantarillado y Planta de Tratamiento en el distrito de Quinchis y Centros Poblados - Yauyos	Recursos	S/.	56,700.00	0.00	153,300.00	153,300.00	0.00	153,300.00	---	100.00%	100.00%	100.00%	S.I.	S.I.	PAPT
Nuevas conexiones domiciliarias de agua en áreas urbanas	Producto	N°	6.00	0.00	15.00	15.00	0.00	0.00	---	0.00%	0.00%	0.00%			
Nuevas conexiones domiciliarias de alcantarillado en áreas urbanas	Producto	N°	6.00	0.00	15.00	15.00	0.00	0.00	---	0.00%	0.00%	0.00%			
Transferencias Financieras Realizadas	Producto	N°	0.00	0.00	1.00	1.00	0.00	1.00	---	100.00%	100.00%	100.00%			
Mejoramiento y Ampliación del Sistema de los Sistemas de Agua Potable y Alcantarillado del distrito de Putinza - Yauyos	Recursos	S/.	0.00	0.00	300,000.00	300,000.00	0.00	300,000.00	---	100.00%	100.00%	100.00%	S.I.	S.I.	PAPT
Nuevas conexiones domiciliarias de agua en áreas urbanas	Producto	N°	0.00	0.00	30.00	30.00	0.00	30.00	---	100.00%	100.00%	100.00%			
Nuevas conexiones domiciliarias de alcantarillado en áreas urbanas	Producto	N°	0.00	0.00	30.00	30.00	0.00	30.00	---	100.00%	100.00%	100.00%			
Transferencias Financieras Realizadas	Producto	N°	0.00	0.00	1.00	1.00	0.00	1.00	---	100.00%	100.00%	100.00%			
Construcción del Sistema de Alcantarillado y Planta de Tratamiento de Aguas Servidas Quinocay	Recursos	S/.	0.00	0.00	60,000.00	60,000.00	0.00	60,000.00	---	100.00%	100.00%	100.00%	S.I.	S.I.	PAPT
Nuevas conexiones domiciliarias de agua en áreas urbanas	Producto	N°	0.00	0.00	0.00	0.00	0.00	0.00	---	---	---	---			
Nuevas conexiones domiciliarias de alcantarillado en áreas urbanas	Producto	N°	0.00	0.00	18.00	18.00	0.00	0.00	---	0.00%	0.00%	0.00%			
Transferencias Financieras Realizadas	Producto	N°	0.00	0.00	1.00	1.00	0.00	1.00	---	100.00%	100.00%	100.00%			
Mejoramiento y Ampliación de los Sistemas de Agua Potable Anexo de Viscas - Quinocay	Recursos	S/.	35,000.00	0.00	25,000.00	25,000.00	0.00	25,000.00	---	100.00%	100.00%	100.00%	S.I.	S.I.	PAPT
Nuevas conexiones domiciliarias de agua en áreas urbanas	Producto	N°	10.00	0.00	7.00	7.00	0.00	0.00	---	0.00%	0.00%	0.00%			
Nuevas conexiones domiciliarias de alcantarillado en áreas urbanas	Producto	N°	0.00	0.00	0.00	0.00	0.00	0.00	---	---	---	---			
Transferencias Financieras Realizadas	Producto	N°	0.00	0.00	1.00	1.00	0.00	1.00	---	100.00%	100.00%	100.00%			
Mejoramiento del Sistema de Agua Potable, Construcción del Sistema de Alcantarillado y Planta de Tratamiento de Aguas Residuales en el Anexo de Aquincha, distrito de Yauyos	Recursos	S/.	8,100.00	0.00	81,900.00	81,900.00	0.00	90,000.00	---	109.89%	109.89%	109.89%	S.I.	S.I.	PAPT
Nuevas conexiones domiciliarias de agua en áreas urbanas	Producto	N°	1.00	0.00	8.00	8.00	0.00	0.00	---	0.00%	0.00%	0.00%			
Nuevas conexiones domiciliarias de alcantarillado en áreas urbanas	Producto	N°	1.00	0.00	8.00	8.00	0.00	0.00	---	0.00%	0.00%	0.00%			
Transferencias Financieras Realizadas	Producto	N°	0.00	0.00	1.00	1.00	0.00	1.00	---	100.00%	100.00%	100.00%			
Mejoramiento y Ampliación del Sistema de Agua Potable y Construcción del Sistema de Alcantarillado y Planta de Tratamiento de Aguas Servidas en el Anexo de Auco, distrito de Yauyos	Recursos	S/.	8,100.00	0.00	81,900.00	81,900.00	0.00	81,900.00	---	100.00%	100.00%	100.00%	S.I.	S.I.	PAPT
Nuevas conexiones domiciliarias de agua en áreas urbanas	Producto	N°	1.00	0.00	8.00	8.00	0.00	0.00	---	0.00%	0.00%	0.00%			
Nuevas conexiones domiciliarias de alcantarillado en áreas urbanas	Producto	N°	1.00	0.00	8.00	8.00	0.00	0.00	---	0.00%	0.00%	0.00%			
Transferencias Financieras Realizadas	Producto	N°	0.00	0.00	1.00	1.00	0.00	1.00	---	100.00%	100.00%	100.00%			
Ampliación y Mejoramiento de los Sistemas de Agua Potable y Alcantarillado de la Zona Sur-Oeste del distrito de Hualmay - Huaura - Lima	Recursos	S/.	60,000.00	0.00	152,525.00	152,525.00	0.00	129,340.00	---	84.80%	84.80%	84.80%	S.I.	S.I.	PAPT
Nuevas conexiones domiciliarias de agua en áreas urbanas	Producto	N°	6.00	0.00	15.00	15.00	0.00	0.00	---	0.00%	0.00%	0.00%			
Nuevas conexiones domiciliarias de alcantarillado en áreas urbanas	Producto	N°	6.00	0.00	15.00	15.00	0.00	0.00	---	0.00%	0.00%	0.00%			
Transferencias Financieras Realizadas	Producto	N°	0.00	0.00	1.00	1.00	0.00	1.00	---	100.00%	100.00%	100.00%			

Objetivo Estratégico General / Objetivo Estratégico Específico / Líneas de acción / Proyectos / Indicadores de Producto	Tipo de Indicador	Unidad de Medida	Línea Base 2007	2010 - I									PIA	PIM o Meta Modificada al 30.06.2009	Fuente de Información, Medios de Verificación
				Programación			Ejecución		% de Avance						
				Anual 2010 (1)	Acumulada 2008-2010 (2)	Total PESEM 2008-2015 (3)	Del I Semestre 2010 (4)	Al I Semestre 2008-2010 (5)	Semestral/ Anual 2010 (6)=(4)/(1)	Acumulada 2008-2010 (7)=(5)/(2)	Total PESEM 2008-2015 (8)=(5)/(3)				
Ampliación y Mejoramiento de los Sistemas de Agua Potable y Alcantarillado de la Zona Sur Este del distrito de Hualmay - Huaura - Lima	Recursos	S/.	50,000.00	0.00	151,496.00	151,496.00	0.00	151,496.00	---	100.00%	100.00%	S.I.	S.I.	PAPT	
Nuevas conexiones domiciliarias de agua en áreas urbanas	Producto	N°	5.00	0.00	15.00	15.00	0.00	0.00	---	0.00%	0.00%				
Nuevas conexiones domiciliarias de alcantarillado en áreas urbanas	Producto	N°	5.00	0.00	15.00	15.00	0.00	0.00	---	0.00%	0.00%				
Transferencias Financieras Realizadas	Producto	N°	0.00	0.00	1.00	1.00	0.00	1.00	---	100.00%	100.00%				
Ampliación y Mejoramiento de los Sistemas de Agua Potable y Alcantarillado de la Zona Nor - Este del distrito de Hualmay - Huaura - Lima	Recursos	S/.	50,000.00	0.00	12,495.00	12,495.00	0.00	168,000.00	---	1344.54%	1344.54%	S.I.	S.I.	PAPT	
Nuevas conexiones domiciliarias de agua en áreas urbanas	Producto	N°	5.00	0.00	1.00	1.00	0.00	0.00	---	0.00%	0.00%				
Nuevas conexiones domiciliarias de alcantarillado en áreas urbanas	Producto	N°	5.00	0.00	1.00	1.00	0.00	0.00	---	0.00%	0.00%				
Transferencias Financieras Realizadas	Producto	N°	0.00	0.00	1.00	1.00	0.00	1.00	---	100.00%	100.00%				
Mejoramiento y Ampliación del Sistema de Agua Potable y Construcción del Sistema de Alcantarillado y Planta de Tratamiento de Aguas Residuales en el Anexo de Magdalena del Río, distrito de Yauyos	Recursos	S/.	0.00	0.00	90,000.00	90,000.00	0.00	0.00	---	0.00%	0.00%	S.I.	S.I.	PAPT	
Nuevas conexiones domiciliarias de agua en áreas urbanas	Producto	N°	0.00	0.00	9.00	9.00	0.00	0.00	---	0.00%	0.00%				
Nuevas conexiones domiciliarias de alcantarillado en áreas urbanas	Producto	N°	0.00	0.00	9.00	9.00	0.00	0.00	---	0.00%	0.00%				
Transferencias Financieras Realizadas	Producto	N°	0.00	0.00	1.00	1.00	0.00	0.00	---	0.00%	0.00%				
Mejoramiento y Ampliación del Sistema de Agua Potable y Construcción del Sistema de Alcantarillado y Planta de Tratamiento de Aguas Servidas en el Anexo de Puente Aucos, distrito de Yauyos	Recursos	S/.	0.00	0.00	90,000.00	90,000.00	0.00	90,000.00	---	100.00%	100.00%	S.I.	S.I.	PAPT	
Nuevas conexiones domiciliarias de agua en áreas urbanas	Producto	N°	0.00	0.00	9.00	9.00	0.00	0.00	---	0.00%	0.00%				
Nuevas conexiones domiciliarias de alcantarillado en áreas urbanas	Producto	N°	0.00	0.00	9.00	9.00	0.00	0.00	---	0.00%	0.00%				
Transferencias Financieras Realizadas	Producto	N°	0.00	0.00	1.00	1.00	0.00	1.00	---	100.00%	100.00%				
Mejoramiento y Ampliación del Sistema de Agua Potable y Construcción del Sistema de Alcantarillado y Planta de Tratamiento de Aguas Servidas en el Anexo de Oyuzco, distrito de Colonia (Pampas), Provincia de Yauyos	Recursos	S/.	10,800.00	0.00	89,200.00	89,200.00	0.00	89,200.00	---	100.00%	100.00%	S.I.	S.I.	PAPT	
Nuevas conexiones domiciliarias de agua en áreas urbanas	Producto	N°	1.00	0.00	9.00	9.00	0.00	0.00	---	0.00%	0.00%				
Nuevas conexiones domiciliarias de alcantarillado en áreas urbanas	Producto	N°	1.00	0.00	9.00	9.00	0.00	0.00	---	0.00%	0.00%				
Transferencias Financieras Realizadas	Producto	N°	0.00	0.00	1.00	1.00	0.00	1.00	---	100.00%	100.00%				
Transferencia Financiera para Ampliación de las Fuentes de Agua para el Abastecimiento de Agua Potable al Distrito de La Molina, y parte de los Distritos de Santa Anita y Ate	Recursos	S/.	0.00	0.00	0.00	0.00	0.00	0.00	---	---	---	S.I.	S.I.	PAPT	
Nuevas conexiones domiciliarias de agua en áreas urbanas	Producto	N°	0.00	0.00	0.00	0.00	0.00	0.00	---	---	---				
Nuevas conexiones domiciliarias de alcantarillado en áreas urbanas	Producto	N°	0.00	0.00	0.00	0.00	0.00	0.00	---	---	---				
Transferencias Financieras Realizadas	Producto	N°	0.00	0.00	0.00	0.00	0.00	0.00	---	---	---				
Tran. Finan. Para Amp. Del Sistema De Agua Potable Y Alcant. Del Esquema Ocuendo, Santa Rosa Y El Naranjal En Los Dist. De San Martín De Porras Y El C	Recursos	S/.	0.00	0.00	0.00	0.00	0.00	0.00	---	---	---	S.I.	S.I.	PAPT	
Nuevas conexiones domiciliarias de agua en áreas urbanas	Producto	N°	0.00	0.00	0.00	0.00	0.00	0.00	---	---	---				
Nuevas conexiones domiciliarias de alcantarillado en áreas urbanas	Producto	N°	0.00	0.00	0.00	0.00	0.00	0.00	---	---	---				
Transferencias Financieras Realizadas	Producto	N°	0.00	0.00	0.00	0.00	0.00	0.00	---	---	---				
Transf. Financ. Para Instalación Del Sistema Integral De Agua Potable Y Alcantarillado Centro Poblado Quepepampa, Distrito De Chancay	Recursos	S/.	0.00	0.00	0.00	0.00	0.00	0.00	---	---	---	S.I.	S.I.	PAPT	
Nuevas conexiones domiciliarias de agua en áreas urbanas	Producto	N°	0.00	0.00	0.00	0.00	0.00	0.00	---	---	---				
Nuevas conexiones domiciliarias de alcantarillado en áreas urbanas	Producto	N°	0.00	0.00	0.00	0.00	0.00	0.00	---	---	---				
Transferencias Financieras Realizadas	Producto	N°	0.00	0.00	0.00	0.00	0.00	0.00	---	---	---				
Transf. Financ. Para El Mej. Y Ampl. Del Sist. De Agua Potable, Alcant. Y Disposición Final En La Loc. De Yangas Y Anexos Del Dist. De Santa Rosa De Quives	Recursos	S/.	0.00	0.00	0.00	0.00	0.00	0.00	---	---	---	S.I.	S.I.	PAPT	
Nuevas conexiones domiciliarias de agua en áreas urbanas	Producto	N°	0.00	0.00	0.00	0.00	0.00	0.00	---	---	---				
Nuevas conexiones domiciliarias de alcantarillado en áreas urbanas	Producto	N°	0.00	0.00	0.00	0.00	0.00	0.00	---	---	---				
Transferencias Financieras Realizadas	Producto	N°	0.00	0.00	0.00	0.00	0.00	0.00	---	---	---				
Subtotal - Lima	Recursos	S/.	94,083,304.00	142,715,198.00	420,677,911.00	764,369,934.00	0.00	138,833,250.00	0.00%	33.00%	18.16%	0.00	0.00	PAPT	
Nuevas conexiones domiciliarias de agua en áreas urbanas	Producto	N°	9,462.00	14,317.00	42,548.00	77,028.00	0.00	4,719.04	0.00%	11.09%	6.13%				
Nuevas conexiones domiciliarias de alcantarillado en áreas urbanas	Producto	N°	9,712.00	14,794.00	42,534.00	77,014.00	0.00	4,530.04	0.00%	10.65%	5.88%				
Transferencias Financieras Realizadas	Producto	N°	0.00	18.00	66.00	76.00	0.00	36.00	0.00%	54.55%	47.37%				

Objetivo Estratégico General / Objetivo Estratégico Específico / Líneas de acción / Proyectos / Indicadores de Producto	Tipo de Indicador	Unidad de Medida	Línea Base 2007	2010 - I										Fuente de Información, Medios de Verificación	
				Programación			Ejecución			% de Avance			PIA		PIM o Meta Modificada al 30.06.2009
				Annual 2010 (1)	Acumulada 2008-2010 (2)	Total PESEM 2008-2015 (3)	Del I Semestre 2010 (4)	Al I Semestre 2008-2010 (5)	Semestral/ Anual 2010 (6)=(4)/(1)	Acumulada 2008-2010 (7)=(5)/(2)	Total PESEM 2008-2015 (8)=(5)/(3)				
Mejoramiento y Ampliación del Sistema de Agua Potable y Alcantarillado de Nauta	Recursos	S/.	0.00	11,718,418.00	11,718,418.00	11,718,418.00	0.00	0.00	0.00%	0.00%	0.00%	S.I.	S.I.	PAPT	
Nuevas conexiones domiciliarias de agua en áreas urbanas	Producto	N°	0.00	1,176.00	1,176.00	1,176.00	0.00	0.00	0.00%	0.00%	0.00%				
Nuevas conexiones domiciliarias de alcantarillado en áreas urbanas	Producto	N°	0.00	1,176.00	1,176.00	1,176.00	0.00	0.00	0.00%	0.00%	0.00%				
Transferencias Financieras Realizadas	Producto	N°	0.00	1.00	1.00	1.00	0.00	0.00	0.00%	0.00%	0.00%				
Ampliación, Rehabilitación y Mejoramiento del Agua Potable y Desague de Pebas	Recursos	S/.	0.00	398,378.00	4,445,437.00	4,445,437.00	0.00	4,047,059.00	0.00%	91.04%	91.04%	S.I.	S.I.	PAPT	
Nuevas conexiones domiciliarias de agua en áreas urbanas	Producto	N°	0.00	40.00	446.00	446.00	0.00	0.00	0.00%	0.00%	0.00%				
Nuevas conexiones domiciliarias de alcantarillado en áreas urbanas	Producto	N°	0.00	40.00	446.00	446.00	0.00	0.00	0.00%	0.00%	0.00%				
Transferencias Financieras Realizadas	Producto	N°	0.00	1.00	1.00	1.00	0.00	1.00	0.00%	100.00%	100.00%				
Instalación de Agua Potable y Desague en Orán	Recursos	S/.	460,701.00	310,230.00	719,469.00	719,469.00	0.00	409,239.00	0.00%	56.88%	56.88%	S.I.	S.I.	PAPT	
Nuevas conexiones domiciliarias de agua en áreas urbanas	Producto	N°	46.00	31.00	72.00	72.00	0.00	0.00	0.00%	0.00%	0.00%				
Nuevas conexiones domiciliarias de alcantarillado en áreas urbanas	Producto	N°	46.00	31.00	72.00	72.00	0.00	0.00	0.00%	0.00%	0.00%				
Transferencias Financieras Realizadas	Producto	N°	0.00	1.00	1.00	1.00	0.00	1.00	0.00%	100.00%	100.00%				
Instalación Agua Potable y Desague Puerto América	Recursos	S/.	524,120.00	566,252.00	866,306.00	866,306.00	0.00	300,054.00	0.00%	34.64%	34.64%	S.I.	S.I.	PAPT	
Nuevas conexiones domiciliarias de agua en áreas urbanas	Producto	N°	53.00	57.00	87.00	87.00	0.00	0.00	0.00%	0.00%	0.00%				
Nuevas conexiones domiciliarias de alcantarillado en áreas urbanas	Producto	N°	53.00	57.00	87.00	87.00	0.00	0.00	0.00%	0.00%	0.00%				
Transferencias Financieras Realizadas	Producto	N°	0.00	1.00	1.00	1.00	0.00	1.00	0.00%	100.00%	100.00%				
Rehabilitación y Ampliación del Agua Potable y Desague de Indiana	Recursos	S/.	0.00	4,711,621.00	4,861,621.00	4,861,621.00	0.00	150,000.00	0.00%	3.09%	3.09%	S.I.	S.I.	PAPT	
Nuevas conexiones domiciliarias de agua en áreas urbanas	Producto	N°	0.00	473.00	488.00	488.00	0.00	0.00	0.00%	0.00%	0.00%				
Nuevas conexiones domiciliarias de alcantarillado en áreas urbanas	Producto	N°	0.00	473.00	488.00	488.00	0.00	0.00	0.00%	0.00%	0.00%				
Transferencias Financieras Realizadas	Producto	N°	0.00	1.00	1.00	1.00	0.00	1.00	0.00%	100.00%	100.00%				
Instalación Agua Potable y Desague Monterrico Angoteros	Recursos	S/.	619,248.00	167,916.00	539,093.00	539,093.00	0.00	371,177.00	0.00%	68.85%	68.85%	S.I.	S.I.	PAPT	
Nuevas conexiones domiciliarias de agua en áreas urbanas	Producto	N°	62.00	17.00	54.00	54.00	0.00	0.00	0.00%	0.00%	0.00%				
Nuevas conexiones domiciliarias de alcantarillado en áreas urbanas	Producto	N°	62.00	17.00	54.00	54.00	0.00	0.00	0.00%	0.00%	0.00%				
Transferencias Financieras Realizadas	Producto	N°	0.00	1.00	1.00	1.00	0.00	1.00	0.00%	100.00%	100.00%				
Mejoramiento del Sistema de Agua y Desague de Orellana	Recursos	S/.	0.00	3,857,519.00	3,857,519.00	3,857,519.00	0.00	0.00	0.00%	0.00%	0.00%	S.I.	S.I.	PAPT	
Nuevas conexiones domiciliarias de agua en áreas urbanas	Producto	N°	0.00	387.00	387.00	387.00	0.00	0.00	0.00%	0.00%	0.00%				
Nuevas conexiones domiciliarias de alcantarillado en áreas urbanas	Producto	N°	0.00	387.00	387.00	387.00	0.00	0.00	0.00%	0.00%	0.00%				
Transferencias Financieras Realizadas	Producto	N°	0.00	1.00	1.00	1.00	0.00	0.00	0.00%	0.00%	0.00%				
Construcción del Sistema de Alcantarillado Calle Los Girasoles y Anexos del A.H. Fernando Lorea - Iquitos	Recursos	S/.	4,228,301.00	1,615,886.00	8,198,948.00	8,198,948.00	0.00	6,583,062.00	0.00%	80.29%	80.29%	S.I.	S.I.	PAPT	
Nuevas conexiones domiciliarias de agua en áreas urbanas	Producto	N°	0.00	0.00	0.00	0.00	0.00	0.00	---	---	---				
Nuevas conexiones domiciliarias de alcantarillado en áreas urbanas	Producto	N°	1,248.00	477.00	2,419.00	2,419.00	0.00	0.00	0.00%	0.00%	0.00%				
Transferencias Financieras Realizadas	Producto	N°	0.00	1.00	1.00	1.00	0.00	1.00	0.00%	100.00%	100.00%				
Construcción de la Red de Alcantarillado del A.H. Juan Carlos del Aguila Cárdenas - San Antonio, Provincia de Maynas - Loreto	Recursos	S/.	0.00	0.00	788,852.00	788,852.00	0.00	0.00	---	0.00%	0.00%	S.I.	S.I.	PAPT	
Nuevas conexiones domiciliarias de agua en áreas urbanas	Producto	N°	0.00	0.00	0.00	0.00	0.00	0.00	---	---	---				
Nuevas conexiones domiciliarias de alcantarillado en áreas urbanas	Producto	N°	0.00	0.00	233.00	233.00	0.00	0.00	---	0.00%	0.00%				
Transferencias Financieras Realizadas	Producto	N°	0.00	0.00	1.00	1.00	0.00	0.00	---	0.00%	0.00%				
Mejoramiento, Ampliación del Sistema de Agua Potable y Saneamiento de la localidad de Tamshiyacu - distrito Fernando Lorea, Provincia de Maynas - Loreto	Recursos	S/.	2,421,919.00	401,838.00	2,600,385.00	2,600,385.00	0.00	1,998,547.00	0.00%	76.86%	76.86%	S.I.	S.I.	PAPT	
Nuevas conexiones domiciliarias de agua en áreas urbanas	Producto	N°	243.00	40.00	261.00	261.00	0.00	0.00	0.00%	0.00%	0.00%				
Nuevas conexiones domiciliarias de alcantarillado en áreas urbanas	Producto	N°	243.00	40.00	261.00	261.00	0.00	0.00	0.00%	0.00%	0.00%				
Transferencias Financieras Realizadas	Producto	N°	0.00	1.00	1.00	1.00	0.00	1.00	0.00%	100.00%	100.00%				
Construcción de Alcantarillado AA-HH, San Lorenzo - Pacaya Samiria y Joaquín Abensur, distrito de San Juan Bautista - Maynas - Loreto	Recursos	S/.	730,600.00	0.00	2,228,419.00	2,228,419.00	0.00	160,325.00	---	7.19%	7.19%	S.I.	S.I.	PAPT	
Nuevas conexiones domiciliarias de agua en áreas urbanas	Producto	N°	0.00	0.00	0.00	0.00	0.00	0.00	---	---	---				
Nuevas conexiones domiciliarias de alcantarillado en áreas urbanas	Producto	N°	216.00	0.00	658.00	658.00	0.00	0.00	---	0.00%	0.00%				
Transferencias Financieras Realizadas	Producto	N°	0.00	0.00	1.00	1.00	0.00	1.00	---	100.00%	100.00%				

Objetivo Estratégico General / Objetivo Estratégico Específico / Líneas de acción / Proyectos / Indicadores de Producto	Tipo de Indicador	Unidad de Medida	Línea Base 2007	2010 - I									PIA	PIM o Meta Modificada al 30.06.2009	Fuente de Información, Medios de Verificación
				Programación			Ejecución		% de Avance						
				Annual 2010 (1)	Acumulada 2008-2010 (2)	Total PESEM 2008-2015 (3)	Del I Semestre 2010 (4)	Al I Semestre 2008-2010 (5)	Semestral/ Anual 2010 (6)=(4)/(1)	Acumulada 2008-2010 (7)=(5)/(2)	Total PESEM 2008-2015 (8)=(5)/(3)				
Construcción del Sistema de Alcantarillado del A.H. Aeropuerto, distrito de San Juan Bautista - Maynas - Loreto	Recursos	S/.	11,820.00	0.00	1,317,112.00	1,317,112.00	0.00	1,086,618.00	---	82.50%	82.50%	S.I.	S.I.	PAPT	
Nuevas conexiones domiciliarias de agua en áreas urbanas	Producto	Nº	0.00	0.00	0.00	0.00	0.00	0.00	---	---	---				
Nuevas conexiones domiciliarias de alcantarillado en áreas urbanas	Producto	Nº	3.00	0.00	389.00	389.00	0.00	0.00	---	0.00%	0.00%				
Transferencias Financieras Realizadas	Producto	Nº	0.00	0.00	1.00	1.00	0.00	1.00	---	100.00%	100.00%				
Construcción del Sistema de Alcantarillado del A.H. Las Mercedes, distrito de San Juan Bautista - Maynas - Loreto	Recursos	S/.	10,570.00	0.00	1,819,827.00	1,819,827.00	0.00	1,638,524.00	---	90.04%	90.04%	S.I.	S.I.	PAPT	
Nuevas conexiones domiciliarias de agua en áreas urbanas	Producto	Nº	0.00	0.00	0.00	0.00	0.00	0.00	---	---	---				
Nuevas conexiones domiciliarias de alcantarillado en áreas urbanas	Producto	Nº	3.00	0.00	537.00	537.00	0.00	0.00	---	0.00%	0.00%				
Transferencias Financieras Realizadas	Producto	Nº	0.00	0.00	1.00	1.00	0.00	1.00	---	100.00%	100.00%				
Construcción del Sistema de Alcantarillado del Centro Poblado de Santo Tomás, distrito de San Juan Bautista - Maynas - Loreto	Recursos	S/.	0.00	0.00	1,215,075.00	1,215,075.00	0.00	928,726.00	---	76.43%	76.43%	S.I.	S.I.	PAPT	
Nuevas conexiones domiciliarias de agua en áreas urbanas	Producto	Nº	0.00	0.00	0.00	0.00	0.00	0.00	---	---	---				
Nuevas conexiones domiciliarias de alcantarillado en áreas urbanas	Producto	Nº	0.00	0.00	358.00	358.00	0.00	0.00	---	0.00%	0.00%				
Transferencias Financieras Realizadas	Producto	Nº	0.00	0.00	1.00	1.00	0.00	1.00	---	100.00%	100.00%				
Construcción Sistema de Desague en la Comunidad de Santa Clara, distrito de San Juan Bautista - Maynas - Loreto	Recursos	S/.	285,999.00	0.00	1,643,439.00	1,643,439.00	0.00	106,454.00	---	6.48%	6.48%	S.I.	S.I.	PAPT	
Nuevas conexiones domiciliarias de agua en áreas urbanas	Producto	Nº	0.00	0.00	0.00	0.00	0.00	0.00	---	---	---				
Nuevas conexiones domiciliarias de alcantarillado en áreas urbanas	Producto	Nº	84.00	0.00	485.00	485.00	0.00	0.00	---	0.00%	0.00%				
Transferencias Financieras Realizadas	Producto	Nº	0.00	0.00	1.00	1.00	0.00	1.00	---	100.00%	100.00%				
Ampliación del Sistema de Redes de Agua Potable e Instalación de Alcantarillado en la cobertura del Reservorio R-10 del distrito de San Juan Bautista, Distrito de San Juan Bautista - Maynas - Loreto	Recursos	S/.	700,000.00	0.00	21,144,577.00	21,144,577.00	0.00	81,830.00	---	0.39%	0.39%	S.I.	S.I.	PAPT	
Nuevas conexiones domiciliarias de agua en áreas urbanas	Producto	Nº	70.00	0.00	2,121.00	2,121.00	0.00	0.00	---	0.00%	0.00%				
Nuevas conexiones domiciliarias de alcantarillado en áreas urbanas	Producto	Nº	70.00	0.00	2,121.00	2,121.00	0.00	0.00	---	0.00%	0.00%				
Transferencias Financieras Realizadas	Producto	Nº	0.00	0.00	1.00	1.00	0.00	1.00	---	100.00%	100.00%				
Construcción del Sistema de Alcantarillado Atun Quebrada Zamora Rio Paranapura Provincia de Alto Amazonas Loreto	Recursos	S/.	0.00	1,555,649.00	1,580,539.00	1,580,539.00	0.00	24,890.00	0.00%	1.57%	1.57%	S.I.	S.I.	PAPT	
Nuevas conexiones domiciliarias de agua en áreas urbanas	Producto	Nº	0.00	0.00	0.00	0.00	0.00	0.00	---	---	---				
Nuevas conexiones domiciliarias de alcantarillado en áreas urbanas	Producto	Nº	0.00	459.00	466.00	466.00	0.00	0.00	0.00%	0.00%	0.00%				
Transferencias Financieras Realizadas	Producto	Nº	0.00	1.00	1.00	1.00	0.00	1.00	0.00%	100.00%	100.00%				
Mejoramiento y Construcción del Sistema de Alcantarillado del Caño Varon en el Barrio Central, La Favorita y La Boca en el distrito de Yurimagas, Provincia de Alto Amazonas - Loreto	Recursos	S/.	802,248.00	0.00	619,729.00	619,729.00	0.00	580,441.00	---	93.66%	93.66%	S.I.	S.I.	PAPT	
Nuevas conexiones domiciliarias de agua en áreas urbanas	Producto	Nº	0.00	0.00	0.00	0.00	0.00	0.00	---	---	---				
Nuevas conexiones domiciliarias de alcantarillado en áreas urbanas	Producto	Nº	237.00	0.00	183.00	183.00	0.00	0.00	---	0.00%	0.00%				
Transferencias Financieras Realizadas	Producto	Nº	0.00	0.00	1.00	1.00	0.00	1.00	---	100.00%	100.00%				
Mejoramiento, Construcción del Sistema de Alcantarillado del Barrio Aguero en el distrito de Yurimagas, Provincia de Alto Amazonas - Loreto	Recursos	S/.	872,175.00	0.00	678,784.00	678,784.00	0.00	587,191.00	---	86.51%	86.51%	S.I.	S.I.	PAPT	
Nuevas conexiones domiciliarias de agua en áreas urbanas	Producto	Nº	0.00	0.00	0.00	0.00	0.00	0.00	---	---	---				
Nuevas conexiones domiciliarias de alcantarillado en áreas urbanas	Producto	Nº	257.00	0.00	200.00	200.00	0.00	188.00	---	94.00%	94.00%				
Transferencias Financieras Realizadas	Producto	Nº	0.00	0.00	1.00	1.00	0.00	1.00	---	100.00%	100.00%				
Mejoramiento y Construcción del Sistema de Alcantarillado del Caño Las Carmelitas en el Barrio Las Américas Distrito de Yurimagas, Provincia de Alto Amazonas - Loreto	Recursos	S/.	1,120,169.00	0.00	871,789.00	871,789.00	0.00	867,972.00	---	99.56%	99.56%	S.I.	S.I.	PAPT	
Nuevas conexiones domiciliarias de agua en áreas urbanas	Producto	Nº	0.00	0.00	0.00	0.00	0.00	0.00	---	---	---				
Nuevas conexiones domiciliarias de alcantarillado en áreas urbanas	Producto	Nº	331.00	0.00	257.00	257.00	0.00	241.00	---	93.77%	93.77%				
Transferencias Financieras Realizadas	Producto	Nº	0.00	0.00	1.00	1.00	0.00	1.00	---	100.00%	100.00%				
Construcción del Sistema de Alcantarillado en las calles Putumayo-Pasaj Putumayo, en el distrito de Yurimagas, Provincia de Alto Amazonas - Loreto	Recursos	S/.	6,389.00	0.00	166,293.00	166,293.00	0.00	153,327.00	---	92.20%	92.20%	S.I.	S.I.	PAPT	
Nuevas conexiones domiciliarias de agua en áreas urbanas	Producto	Nº	0.00	0.00	0.00	0.00	0.00	0.00	---	---	---				
Nuevas conexiones domiciliarias de alcantarillado en áreas urbanas	Producto	Nº	2.00	0.00	49.00	49.00	0.00	0.00	---	0.00%	0.00%				
Transferencias Financieras Realizadas	Producto	Nº	0.00	0.00	1.00	1.00	0.00	1.00	---	100.00%	100.00%				

Objetivo Estratégico General / Objetivo Estratégico Específico / Líneas de acción / Proyectos / Indicadores de Producto	Tipo de Indicador	Unidad de Medida	Línea Base 2007	2010 - I										Fuente de Información, Medios de Verificación
				Programación			Ejecución		% de Avance			PIA	PIM o Meta Modificada al 30.06.2009	
				Anual 2010 (1)	Acumulada 2008-2010 (2)	Total PESEM 2008-2015 (3)	Del I Semestre 2010 (4)	Al I Semestre 2008-2010 (5)	Semestral/ Anual 2010 (6)=(4)/(1)	Acumulada 2008-2010 (7)=(5)/(2)	Total PESEM 2008-2015 (8)=(5)/(3)			
Instalación del Sistema de Desague en la Asociación de Vivienda La Molina, distrito de Yurimaguas, Provincia de Alto Amazonas - Loreto	Recursos	S/.	61,241.00	0.00	135,349.00	135,349.00	0.00	120,844.00	---	89.28%	89.28%	S.I.	S.I.	PAPT
Nuevas conexiones domiciliarias de agua en áreas urbanas	Producto	N°	0.00	0.00	0.00	0.00	0.00	0.00	---	---	---			
Nuevas conexiones domiciliarias de alcantarillado en áreas urbanas	Producto	N°	18.00	0.00	40.00	40.00	0.00	36.00	---	90.00%	90.00%			
Transferencias Financieras Realizadas	Producto	N°	0.00	0.00	1.00	1.00	0.00	1.00	---	100.00%	100.00%			
Construcción del Sistema de Alcantarillado Atun Quebrada Alto, Zamora-Las Américas, Provincia de Alto Amazonas - Loreto	Recursos	S/.	670,609.00	0.00	339,851.00	339,851.00	0.00	339,850.00	---	100.00%	100.00%	S.I.	S.I.	PAPT
Nuevas conexiones domiciliarias de agua en áreas urbanas	Producto	N°	0.00	0.00	0.00	0.00	0.00	0.00	---	---	---			
Nuevas conexiones domiciliarias de alcantarillado en áreas urbanas	Producto	N°	198.00	0.00	100.00	100.00	0.00	100.00	---	100.00%	100.00%			
Transferencias Financieras Realizadas	Producto	N°	0.00	0.00	1.00	1.00	0.00	1.00	---	100.00%	100.00%			
Instalación del Sistema de Alcantarillado en el Barrio San Martín, A.H. Santa Anita y A.H. Ana de Jesús-Yurimaguas, Provincia de Alto Amazonas - Loreto	Recursos	S/.	606,924.00	0.00	492,715.00	492,715.00	0.00	389,615.00	---	79.08%	79.08%	S.I.	S.I.	PAPT
Nuevas conexiones domiciliarias de agua en áreas urbanas	Producto	N°	0.00	0.00	0.00	0.00	0.00	0.00	---	---	---			
Nuevas conexiones domiciliarias de alcantarillado en áreas urbanas	Producto	N°	179.00	0.00	145.00	145.00	0.00	115.00	---	79.31%	79.31%			
Transferencias Financieras Realizadas	Producto	N°	0.00	0.00	1.00	1.00	0.00	1.00	---	100.00%	100.00%			
Construcción Sistema de Agua Potable de Islandia, Distrito de Yavari - Mariscal Ramón Castilla - Loreto	Recursos	S/.	1,008,176.00	0.00	912,964.00	912,964.00	0.00	759,119.00	---	83.15%	83.15%	S.I.	S.I.	PAPT
Nuevas conexiones domiciliarias de agua en áreas urbanas	Producto	N°	297.00	0.00	269.00	269.00	0.00	0.00	---	0.00%	0.00%			
Nuevas conexiones domiciliarias de alcantarillado en áreas urbanas	Producto	N°	0.00	0.00	0.00	0.00	0.00	0.00	---	---	---			
Transferencias Financieras Realizadas	Producto	N°	0.00	0.00	1.00	1.00	0.00	1.00	---	100.00%	100.00%			
Transferencia Financiera para la Construcción Sistema de Alcantarillado de Islandia, Distrito de Yavari	Recursos	S/.	0.00	1,645,614.00	1,723,614.00	1,723,614.00	0.00	78,000.00	0.00%	4.53%	4.53%	S.I.	S.I.	PAPT
Nuevas conexiones domiciliarias de agua en áreas urbanas	Producto	N°	0.00	0.00	0.00	0.00	0.00	0.00	---	---	---			
Nuevas conexiones domiciliarias de alcantarillado en áreas urbanas	Producto	N°	0.00	486.00	509.00	509.00	0.00	0.00	0.00%	0.00%	0.00%			
Transferencias Financieras Realizadas	Producto	N°	0.00	1.00	1.00	1.00	0.00	1.00	0.00%	100.00%	100.00%			
Construcción del Sistema de Agua Potable y Desague de Villa Saramiriza Distrito de Manseriche - Datam del Marañón - Loreto	Recursos	S/.	0.00	2,695,737.00	2,744,928.00	2,744,928.00	0.00	49,191.00	0.00%	1.79%	1.79%	S.I.	S.I.	PAPT
Nuevas conexiones domiciliarias de agua en áreas urbanas	Producto	N°	0.00	270.00	275.00	275.00	0.00	0.00	0.00%	0.00%	0.00%			
Nuevas conexiones domiciliarias de alcantarillado en áreas urbanas	Producto	N°	0.00	270.00	275.00	275.00	0.00	0.00	0.00%	0.00%	0.00%			
Transferencias Financieras Realizadas	Producto	N°	0.00	1.00	1.00	1.00	0.00	1.00	0.00%	100.00%	100.00%			
Instalación de Sistema de Agua Potable y Desague de la localidad de Cushillo Cocha, Distrito de Ramón Castilla, Provincia de Mariscal Ramón Castilla - Loreto	Recursos	S/.	0.00	1,931,145.00	2,039,145.00	2,039,145.00	0.00	108,000.00	0.00%	5.30%	5.30%	S.I.	S.I.	PAPT
Nuevas conexiones domiciliarias de agua en áreas urbanas	Producto	N°	0.00	194.00	205.00	205.00	0.00	0.00	0.00%	0.00%	0.00%			
Nuevas conexiones domiciliarias de alcantarillado en áreas urbanas	Producto	N°	0.00	194.00	205.00	205.00	0.00	0.00	0.00%	0.00%	0.00%			
Transferencias Financieras Realizadas	Producto	N°	0.00	1.00	1.00	1.00	0.00	1.00	0.00%	100.00%	100.00%			
Construcción del Sistema de Desague en el A.H. Independencia - Yurimaguas, Provincia de Alto Amazonas - Loreto	Recursos	S/.	0.00	2,312,785.00	2,312,785.00	2,312,785.00	0.00	4,288,168.00	0.00%	185.41%	185.41%	S.I.	S.I.	PAPT
Nuevas conexiones domiciliarias de agua en áreas urbanas	Producto	N°	0.00	0.00	0.00	0.00	0.00	0.00	---	---	---			
Nuevas conexiones domiciliarias de alcantarillado en áreas urbanas	Producto	N°	0.00	682.00	682.00	682.00	0.00	0.00	0.00%	0.00%	0.00%			
Transferencias Financieras Realizadas	Producto	N°	0.00	1.00	1.00	1.00	0.00	1.00	0.00%	100.00%	100.00%			
Mejoramiento del Sistema de Agua Potable e Instalación del Sistema de Alcantarillado en los AA.HH. San Juan y 5 de Septiembre - Yurimaguas, Provincia de Alto Amazonas - Loreto	Recursos	S/.	0.00	1,296,157.00	1,317,157.00	1,317,157.00	0.00	21,000.00	0.00%	1.59%	1.59%	S.I.	S.I.	PAPT
Nuevas conexiones domiciliarias de agua en áreas urbanas	Producto	N°	0.00	130.00	132.00	132.00	0.00	0.00	0.00%	0.00%	0.00%			
Nuevas conexiones domiciliarias de alcantarillado en áreas urbanas	Producto	N°	0.00	130.00	132.00	132.00	0.00	0.00	0.00%	0.00%	0.00%			
Transferencias Financieras Realizadas	Producto	N°	0.00	1.00	1.00	1.00	0.00	1.00	0.00%	100.00%	100.00%			
Construcción del Sistema de Alcantarillado en el Barrio La Unión Calles Jeberos, Pucallpa, Lamas, Tarapoto, Lagunas, Pampa Hermosa y Pasaje Pampa Hermosa - Yurimaguas, Provincia de Alto Amazonas - Loreto	Recursos	S/.	0.00	1,245,641.00	1,245,641.00	1,245,641.00	0.00	2,441,126.00	0.00%	195.97%	195.97%	S.I.	S.I.	PAPT
Nuevas conexiones domiciliarias de agua en áreas urbanas	Producto	N°	0.00	0.00	0.00	0.00	0.00	0.00	---	---	---			
Nuevas conexiones domiciliarias de alcantarillado en áreas urbanas	Producto	N°	0.00	368.00	368.00	368.00	0.00	0.00	0.00%	0.00%	0.00%			
Transferencias Financieras Realizadas	Producto	N°	0.00	1.00	1.00	1.00	0.00	1.00	0.00%	100.00%	100.00%			

Objetivo Estratégico General / Objetivo Estratégico Específico / Líneas de acción / Proyectos / Indicadores de Producto	Tipo de Indicador	Unidad de Medida	Línea Base 2007	2010 - I									Fuente de Información, Medios de Verificación	
				Programación			Ejecución		% de Avance			PIA		PIM o Meta Modificada al 30.06.2009
				Anual 2010 (1)	Acumulada 2008-2010 (2)	Total PESEM 2008-2015 (3)	Del I Semestre 2010 (4)	Al I Semestre 2008-2010 (5)	Semestral/ Anual 2010 (6)=(4)/(1)	Acumulada 2008-2010 (7)=(5)/(2)	Total PESEM 2008-2015 (8)=(5)/(3)			
Construcción Sistema de Agua Potable Localidad Isla Santa Rosa, distrito de Yavari - Mansajal Ramón Castilla - Loreto	Recursos	S/.	972,722.00	843,266.00	843,266.00	843,266.00	0.00	0.00	0.00%	0.00%	0.00%	S.I.	S.I.	PAPT
Nuevas conexiones domiciliarias de agua en áreas urbanas	Producto	N°	287.00	249.00	249.00	249.00	0.00	0.00	0.00%	0.00%	0.00%			
Nuevas conexiones domiciliarias de alcantarillado en áreas urbanas	Producto	N°	0.00	0.00	0.00	0.00	0.00	0.00	---	---	---			
Transferencias Financieras Realizadas	Producto	N°	0.00	1.00	1.00	1.00	0.00	0.00	0.00%	0.00%	0.00%			
Mejoramiento del Sistema de Agua Potable y Construcción del Sistema de Desagüe, Comunidad San Antonio de El Estrecho - Distrito del Putumayo Provincia de Maynas - Loreto	Recursos	S/.	0.00	7,733,439.00	7,917,439.00	7,917,439.00	0.00	184,000.00	0.00%	2.32%	2.32%	S.I.	S.I.	PAPT
Nuevas conexiones domiciliarias de agua en áreas urbanas	Producto	N°	0.00	776.00	794.00	794.00	0.00	0.00	0.00%	0.00%	0.00%			
Nuevas conexiones domiciliarias de alcantarillado en áreas urbanas	Producto	N°	0.00	776.00	794.00	794.00	0.00	0.00	0.00%	0.00%	0.00%			
Transferencias Financieras Realizadas	Producto	N°	0.00	1.00	1.00	1.00	0.00	1.00	0.00%	100.00%	100.00%			
Transferencias Financieras para Ampliación Y Mejoramiento del Sistema de Agua y Desagüe de Lagunas, distrito de Lagunas - Alto Amazonas - Loreto	Recursos	S/.	0.00	1,993,498.00	9,996,616.00	9,996,616.00	0.00	154,986.00	0.00%	1.55%	1.55%	S.I.	S.I.	PAPT
Nuevas conexiones domiciliarias de agua en áreas urbanas	Producto	N°	0.00	200.00	1,003.00	1,003.00	0.00	0.00	0.00%	0.00%	0.00%			
Nuevas conexiones domiciliarias de alcantarillado en áreas urbanas	Producto	N°	0.00	200.00	1,003.00	1,003.00	0.00	0.00	0.00%	0.00%	0.00%			
Transferencias Financieras Realizadas	Producto	N°	0.00	1.00	1.00	1.00	0.00	1.00	0.00%	100.00%	100.00%			
Construcción del Sistema de Agua Potable y Alcantarillado, con pozo séptico y percolador de la Comunidad Colonia Angamos, distrito de Yaquerana - Requena - Loreto	Recursos	S/.	0.00	4,402,914.00	4,539,087.00	4,539,087.00	0.00	136,173.00	0.00%	3.00%	3.00%	S.I.	S.I.	PAPT
Nuevas conexiones domiciliarias de agua en áreas urbanas	Producto	N°	0.00	442.00	456.00	456.00	0.00	0.00	0.00%	0.00%	0.00%			
Nuevas conexiones domiciliarias de alcantarillado en áreas urbanas	Producto	N°	0.00	442.00	456.00	456.00	0.00	0.00	0.00%	0.00%	0.00%			
Transferencias Financieras Realizadas	Producto	N°	0.00	1.00	1.00	1.00	0.00	1.00	0.00%	100.00%	100.00%			
Construcción del Sistema de Agua Potable y Alcantarillado de la localidad de San Lorenzo, provincia de Datem del Marañón	Recursos	S/.	0.00	0.00	0.00	0.00	0.00	0.00	---	---	---	S.I.	S.I.	PAPT
Nuevas conexiones domiciliarias de agua en áreas urbanas	Producto	N°	0.00	0.00	0.00	0.00	0.00	0.00	---	---	---			
Nuevas conexiones domiciliarias de alcantarillado en áreas urbanas	Producto	N°	0.00	0.00	0.00	0.00	0.00	0.00	---	---	---			
Transferencias Financieras Realizadas	Producto	N°	0.00	0.00	0.00	0.00	0.00	0.00	---	---	---			
Construcción del Sistema de desagüe en los Asentamientos Humanos Bellaúnde Terry y Miraflores -Yurimaguas, provincia de Alto Amazonas	Recursos	S/.	0.00	0.00	0.00	0.00	0.00	0.00	---	---	---	S.I.	S.I.	PAPT
Nuevas conexiones domiciliarias de agua en áreas urbanas	Producto	N°	0.00	0.00	0.00	0.00	0.00	0.00	---	---	---			
Nuevas conexiones domiciliarias de alcantarillado en áreas urbanas	Producto	N°	0.00	0.00	0.00	0.00	0.00	0.00	---	---	---			
Transferencias Financieras Realizadas	Producto	N°	0.00	0.00	0.00	0.00	0.00	0.00	---	---	---			
Subtotal - Loreto	Recursos	S/.	16,113,931.00	51,403,883.00	108,442,168.00	108,442,168.00	0.00	29,145,508.00	0.00%	26.88%	26.88%	0.00	0.00	PAPT
Nuevas conexiones domiciliarias de agua en áreas urbanas	Producto	N°	1,058.00	4,482.00	8,475.00	8,475.00	0.00	0.00	0.00%	0.00%	0.00%			
Nuevas conexiones domiciliarias de alcantarillado en áreas urbanas	Producto	N°	3,250.00	6,705.00	16,035.00	16,035.00	0.00	880.00	0.00%	4.24%	4.24%			
Transferencias Financieras Realizadas	Producto	N°	0.00	20.00	35.00	35.00	0.00	31.00	0.00%	88.57%	88.57%			
Mejoramiento y Ampliación de los Sistemas de Agua Potable y Alcantarillado e Instalación del Sistema de Tratamiento de Aguas Servidas en la ciudad de Iteba- Madre de Dios	Recursos	S/.	239,962.00	0.00	6,713,514.00	6,713,514.00	0.00	3,541,428.00	---	52.75%	52.75%	S.I.	S.I.	PAPT
Nuevas conexiones domiciliarias de agua en áreas urbanas	Producto	N°	24.00	0.00	674.00	674.00	0.00	0.00	---	0.00%	0.00%			
Nuevas conexiones domiciliarias de alcantarillado en áreas urbanas	Producto	N°	24.00	0.00	674.00	674.00	0.00	0.00	---	0.00%	0.00%			
Transferencias Financieras Realizadas	Producto	N°	0.00	0.00	1.00	1.00	0.00	1.00	---	100.00%	100.00%			
Medidas de Rápido Impacto para Mejorar la cobertura y calidad de Agua Potable de la ciudad de Puerto Maldonado, EPS EMAPAT SRL.	Recursos	S/.	0.00	0.00	16,497,865.00	16,497,865.00	0.00	7,341,040.00	---	44.50%	44.50%	S.I.	S.I.	PAPT
Nuevas conexiones domiciliarias de agua en áreas urbanas	Producto	N°	0.00	0.00	4,868.00	4,868.00	0.00	815.00	---	16.74%	16.74%			
Nuevas conexiones domiciliarias de alcantarillado en áreas urbanas	Producto	N°	0.00	0.00	0.00	0.00	0.00	0.00	---	---	---			
Transferencias Financieras Realizadas	Producto	N°	0.00	0.00	1.00	1.00	0.00	2.00	---	200.00%	200.00%			
Mejoramiento y Ampliación de los Sistemas de Agua Potable y Alcantarillado e Instalación del Sistema de Tratamiento de Aguas Servidas en la ciudad de Itaparí - Madre de Dios	Recursos	S/.	69,798.00	0.00	2,024,636.00	2,024,636.00	0.00	600,000.00	---	29.63%	29.63%	S.I.	S.I.	PAPT
Nuevas conexiones domiciliarias de agua en áreas urbanas	Producto	N°	7.00	0.00	203.00	203.00	0.00	0.00	---	0.00%	0.00%			
Nuevas conexiones domiciliarias de alcantarillado en áreas urbanas	Producto	N°	7.00	0.00	203.00	203.00	0.00	0.00	---	0.00%	0.00%			
Transferencias Financieras Realizadas	Producto	N°	0.00	0.00	1.00	1.00	0.00	1.00	---	100.00%	100.00%			

Objetivo Estratégico General / Objetivo Estratégico Específico / Líneas de acción / Proyectos / Indicadores de Producto	Tipo de Indicador	Unidad de Medida	Línea Base 2007	2010 - I										Fuente de Información, Medios de Verificación
				Programación			Ejecución		% de Avance			PIA	PIM o Meta Modificada al 30.06.2009	
				Annual 2010 (1)	Acumulada 2008-2010 (2)	Total PESEM 2008-2015 (3)	Del I Semestre 2010 (4)	Al I Semestre 2008-2010 (5)	Semestral/ Anual 2010 (6)=(4)/(1)	Acumulada 2008-2010 (7)=(5)/(2)	Total PESEM 2008-2015 (8)=(5)/(3)			
Transferencias Financieras para Mejoramiento y Ampliación de los Sistemas de Agua Potable y Desague de Mizuko Madre de Dios	Recursos	S/.	0.00	0.00	3,735,649.00	3,735,649.00	0.00	0.00	---	0.00%	0.00%	S.I.	S.I.	PAPT
Nuevas conexiones domiciliarias de agua en áreas urbanas	Producto	N°	0.00	0.00	375.00	375.00	0.00	0.00	---	0.00%	0.00%			
Nuevas conexiones domiciliarias de alcantarillado en áreas urbanas	Producto	N°	0.00	0.00	375.00	375.00	0.00	0.00	---	0.00%	0.00%			
Transferencias Financieras Realizadas	Producto	N°	0.00	0.00	1.00	1.00	0.00	0.00	---	0.00%	0.00%			
Transferencias Financieras para Mejoramiento y Ampliación del Sistema de Agua Potable y Desague en la ciudad de Puerto Rosario de Laberinto Madre de Dios	Recursos	S/.	0.00	0.00	2,875,001.00	2,875,001.00	0.00	0.00	---	0.00%	0.00%	S.I.	S.I.	PAPT
Nuevas conexiones domiciliarias de agua en áreas urbanas	Producto	N°	0.00	0.00	288.00	288.00	0.00	0.00	---	0.00%	0.00%			
Nuevas conexiones domiciliarias de alcantarillado en áreas urbanas	Producto	N°	0.00	0.00	288.00	288.00	0.00	0.00	---	0.00%	0.00%			
Transferencias Financieras Realizadas	Producto	N°	0.00	0.00	1.00	1.00	0.00	0.00	---	0.00%	0.00%			
Subtotal - Madre de Dios	Recursos	S/.	309,760.00	0.00	31,846,665.00	31,846,665.00	0.00	11,482,468.00	---	36.06%	36.06%	0.00	0.00	PAPT
Nuevas conexiones domiciliarias de agua en áreas urbanas	Producto	N°	31.00	0.00	6,408.00	6,408.00	0.00	815.00	---	12.72%	12.72%			
Nuevas conexiones domiciliarias de alcantarillado en áreas urbanas	Producto	N°	31.00	0.00	1,540.00	1,540.00	0.00	0.00	---	0.00%	0.00%			
Transferencias Financieras Realizadas	Producto	N°	0.00	0.00	5.00	5.00	0.00	4.00	---	80.00%	80.00%			
Mejoramiento del Sistema de Abastecimiento de Agua Potable en la Pampa Inalámbrica y Ampliación de las Redes de Alcantarillado en las UPIS del PROMUVI VII, Distrito de Ilo	Recursos	S/.	0.00	13,000,000.00	13,352,144.00	23,352,144.00	0.00	0.00	0.00%	0.00%	0.00%	S.I.	S.I.	PAPT
Nuevas conexiones domiciliarias de agua en áreas urbanas	Producto	N°	0.00	1,304.00	1,339.00	2,342.00	0.00	0.00	0.00%	0.00%	0.00%			
Nuevas conexiones domiciliarias de alcantarillado en áreas urbanas	Producto	N°	0.00	1,304.00	1,339.00	2,342.00	0.00	0.00	0.00%	0.00%	0.00%			
Transferencias Financieras Realizadas	Producto	N°	0.00	0.00	0.00	1.00	0.00	0.00	---	---	0.00%			
Rehabilitación y Mejoramiento de los Sistemas de Agua Potable y Alcantarillado de las Zonas Periféricas del Casco Urbano, Provincia de Ilo Región Moquegua	Recursos	S/.	10,000,000.00	12,389,265.00	18,591,110.00	28,591,110.00	0.00	0.00	0.00%	0.00%	0.00%	S.I.	S.I.	PAPT
Nuevas conexiones domiciliarias de agua en áreas urbanas	Producto	N°	1,003.00	1,243.00	1,865.00	2,868.00	0.00	0.00	0.00%	0.00%	0.00%			
Nuevas conexiones domiciliarias de alcantarillado en áreas urbanas	Producto	N°	1,003.00	1,243.00	1,865.00	2,868.00	0.00	0.00	0.00%	0.00%	0.00%			
Transferencias Financieras Realizadas	Producto	N°	0.00	0.00	0.00	1.00	0.00	0.00	---	---	0.00%			
Construcción, Instalación de Reservorio, de Línea de Conducción y Aducción en el Centro Poblado San Antonio, Provincia de Mariscal Nieto - Moquegua	Recursos	S/.	0.00	0.00	1,711,832.00	1,711,832.00	0.00	804,400.00	---	46.99%	46.99%	S.I.	S.I.	PAPT
Nuevas conexiones domiciliarias de agua en áreas urbanas	Producto	N°	0.00	0.00	0.00	0.00	0.00	0.00	---	---	---			
Nuevas conexiones domiciliarias de alcantarillado en áreas urbanas	Producto	N°	0.00	0.00	0.00	0.00	0.00	0.00	---	---	---			
Transferencias Financieras Realizadas	Producto	N°	0.00	0.00	1.00	1.00	0.00	1.00	---	100.00%	100.00%			
Mejoramiento del Sistema de Agua Potable y Alcantarillado del distrito de Samegua - Mariscal Nieto - Moquegua	Recursos	S/.	0.00	0.00	19,669,211.00	19,669,211.00	0.00	10,299,989.00	---	52.37%	52.37%	S.I.	S.I.	PAPT
Nuevas conexiones domiciliarias de agua en áreas urbanas	Producto	N°	0.00	0.00	1,973.00	1,973.00	0.00	0.00	---	0.00%	0.00%			
Nuevas conexiones domiciliarias de alcantarillado en áreas urbanas	Producto	N°	0.00	0.00	1,973.00	1,973.00	0.00	0.00	---	0.00%	0.00%			
Transferencias Financieras Realizadas	Producto	N°	0.00	0.00	1.00	1.00	0.00	1.00	---	100.00%	100.00%			
Construcción del Sistema de Agua Potable y Alcantarillado del Anexo de Yejo, distrito de Cuchumbaya - Mariscal Nieto - Moquegua	Recursos	S/.	0.00	0.00	1,021,829.00	1,021,829.00	0.00	507,040.00	---	49.62%	49.62%	S.I.	S.I.	PAPT
Nuevas conexiones domiciliarias de agua en áreas urbanas	Producto	N°	0.00	0.00	103.00	103.00	0.00	0.00	---	0.00%	0.00%			
Nuevas conexiones domiciliarias de alcantarillado en áreas urbanas	Producto	N°	0.00	0.00	103.00	103.00	0.00	0.00	---	0.00%	0.00%			
Transferencias Financieras Realizadas	Producto	N°	0.00	0.00	1.00	1.00	0.00	1.00	---	100.00%	100.00%			
Ampliación y Mejoramiento del Sistema de Agua Potable y Alcantarillado del distrito de Moquegua, Provincia de Mariscal Nieto - Moquegua	Recursos	S/.	0.00	0.00	33,645,352.00	33,645,352.00	0.00	6,662,163.00	---	19.80%	19.80%	S.I.	S.I.	PAPT
Nuevas conexiones domiciliarias de agua en áreas urbanas	Producto	N°	0.00	0.00	3,375.00	3,375.00	0.00	0.00	---	0.00%	0.00%			
Nuevas conexiones domiciliarias de alcantarillado en áreas urbanas	Producto	N°	0.00	0.00	3,375.00	3,375.00	0.00	0.00	---	0.00%	0.00%			
Transferencias Financieras Realizadas	Producto	N°	0.00	0.00	1.00	1.00	0.00	1.00	---	100.00%	100.00%			
Subtotal - Moquegua	Recursos	S/.	10,000,000.00	25,389,265.00	87,991,478.00	107,991,478.00	0.00	18,273,592.00	0.00%	20.77%	16.92%	0.00	0.00	PAPT
Nuevas conexiones domiciliarias de agua en áreas urbanas	Producto	N°	1,003.00	2,547.00	8,655.00	10,661.00	0.00	0.00	0.00%	0.00%	0.00%			
Nuevas conexiones domiciliarias de alcantarillado en áreas urbanas	Producto	N°	1,003.00	2,547.00	8,655.00	10,661.00	0.00	0.00	0.00%	0.00%	0.00%			
Transferencias Financieras Realizadas	Producto	N°	0.00	0.00	4.00	6.00	0.00	4.00	---	100.00%	66.67%			
Ampliación y Mejoramiento de los Sistemas de Agua Potable y Sistema de Alcantarillado de la localidad de Chacayán	Recursos	S/.	300,000.00	607,338.00	643,415.00	643,415.00	0.00	36,077.00	0.00%	5.61%	5.61%	S.I.	S.I.	PAPT
Nuevas conexiones domiciliarias de agua en áreas urbanas	Producto	N°	30.00	61.00	65.00	65.00	0.00	0.00	0.00%	0.00%	0.00%			
Nuevas conexiones domiciliarias de alcantarillado en áreas urbanas	Producto	N°	30.00	61.00	65.00	65.00	0.00	0.00	0.00%	0.00%	0.00%			
Transferencias Financieras Realizadas	Producto	N°	0.00	1.00	1.00	1.00	0.00	1.00	0.00%	100.00%	100.00%			

Objetivo Estratégico General / Objetivo Estratégico Específico / Líneas de acción / Proyectos / Indicadores de Producto	Tipo de Indicador	Unidad de Medida	Línea Base 2007	2010 - I									PIA	PIM o Meta Modificada al 30.06.2009	Fuente de Información, Medios de Verificación
				Programación			Ejecución		% de Avance						
				Annual 2010 (1)	Acumulada 2008-2010 (2)	Total PESEM 2008-2015 (3)	Del I Semestre 2010 (4)	Al I Semestre 2008-2010 (5)	Semestral/ Anual 2010 (6)=(4)/(1)	Acumulada 2008-2010 (7)=(5)/(2)	Total PESEM 2008-2015 (8)=(5)/(3)				
Mejoramiento y Ampliación de los Sistemas de Agua y Alcantarillado de la localidad de Yanahuana	Recursos	S/.	0.00	1,491,718.00	1,491,718.00	1,491,718.00	0.00	0.00	0.00%	0.00%	0.00%	S.I.	S.I.	PAPT	
Nuevas conexiones domiciliarias de agua en áreas urbanas	Producto	N°	0.00	150.00	150.00	150.00	0.00	0.00	0.00%	0.00%	0.00%				
Nuevas conexiones domiciliarias de alcantarillado en áreas urbanas	Producto	N°	0.00	150.00	150.00	150.00	0.00	0.00	0.00%	0.00%	0.00%				
Transferencias Financieras Realizadas	Producto	N°	0.00	1.00	1.00	1.00	0.00	0.00	0.00%	0.00%	0.00%				
Mejoramiento y Ampliación de los Sistemas de Agua y Desagüe Paucartambo	Recursos	S/.	0.00	1,981,310.00	1,981,310.00	1,981,310.00	0.00	0.00	0.00%	0.00%	0.00%	S.I.	S.I.	PAPT	
Nuevas conexiones domiciliarias de agua en áreas urbanas	Producto	N°	0.00	199.00	199.00	199.00	0.00	0.00	0.00%	0.00%	0.00%				
Nuevas conexiones domiciliarias de alcantarillado en áreas urbanas	Producto	N°	0.00	199.00	199.00	199.00	0.00	0.00	0.00%	0.00%	0.00%				
Transferencias Financieras Realizadas	Producto	N°	0.00	1.00	1.00	1.00	0.00	0.00	0.00%	0.00%	0.00%				
Mejoramiento y Ampliación de los Sistemas de Agua y Desagüe de Vico	Recursos	S/.	0.00	1,337,108.00	1,337,108.00	1,337,108.00	0.00	0.00	0.00%	0.00%	0.00%	S.I.	S.I.	PAPT	
Nuevas conexiones domiciliarias de agua en áreas urbanas	Producto	N°	0.00	134.00	134.00	134.00	0.00	0.00	0.00%	0.00%	0.00%				
Nuevas conexiones domiciliarias de alcantarillado en áreas urbanas	Producto	N°	0.00	134.00	134.00	134.00	0.00	0.00	0.00%	0.00%	0.00%				
Transferencias Financieras Realizadas	Producto	N°	0.00	1.00	1.00	1.00	0.00	0.00	0.00%	0.00%	0.00%				
Ampliación de Sistema de Desagüe de Cokujirca	Recursos	S/.	0.00	343,652.00	343,652.00	343,652.00	0.00	0.00	0.00%	0.00%	0.00%	S.I.	S.I.	PAPT	
Nuevas conexiones domiciliarias de agua en áreas urbanas	Producto	N°	0.00	0.00	0.00	0.00	0.00	0.00	---	---	---				
Nuevas conexiones domiciliarias de alcantarillado en áreas urbanas	Producto	N°	0.00	101.00	101.00	101.00	0.00	0.00	0.00%	0.00%	0.00%				
Transferencias Financieras Realizadas	Producto	N°	0.00	1.00	1.00	1.00	0.00	0.00	0.00%	0.00%	0.00%				
Construcción de los Sistemas de Agua y Desagüe de la Ciudad Constitución	Recursos	S/.	0.00	132,012.00	132,012.00	132,012.00	0.00	0.00	0.00%	0.00%	0.00%	S.I.	S.I.	PAPT	
Nuevas conexiones domiciliarias de agua en áreas urbanas	Producto	N°	0.00	13.00	13.00	13.00	0.00	0.00	0.00%	0.00%	0.00%				
Nuevas conexiones domiciliarias de alcantarillado en áreas urbanas	Producto	N°	0.00	13.00	13.00	13.00	0.00	0.00	0.00%	0.00%	0.00%				
Transferencias Financieras Realizadas	Producto	N°	0.00	1.00	1.00	1.00	0.00	0.00	0.00%	0.00%	0.00%				
Mejoramiento y Ampliación de los Sistemas de Agua y Desagüe del Asentamiento Humano José Carlos Mariátegui	Recursos	S/.	0.00	1,814,417.00	1,814,417.00	1,814,417.00	0.00	0.00	0.00%	0.00%	0.00%	S.I.	S.I.	PAPT	
Nuevas conexiones domiciliarias de agua en áreas urbanas	Producto	N°	0.00	182.00	182.00	182.00	0.00	0.00	0.00%	0.00%	0.00%				
Nuevas conexiones domiciliarias de alcantarillado en áreas urbanas	Producto	N°	0.00	182.00	182.00	182.00	0.00	0.00	0.00%	0.00%	0.00%				
Transferencias Financieras Realizadas	Producto	N°	0.00	1.00	1.00	1.00	0.00	0.00	0.00%	0.00%	0.00%				
Ampliación y Mejoramiento de las Obras Primarias de Agua y Desagüe del A.H. Tupac Amaru	Recursos	S/.	0.00	0.00	1,999,828.00	1,999,828.00	0.00	560,943.00	---	28.05%	28.05%	S.I.	S.I.	PAPT	
Nuevas conexiones domiciliarias de agua en áreas urbanas	Producto	N°	0.00	0.00	200.00	200.00	0.00	0.00	---	0.00%	0.00%				
Nuevas conexiones domiciliarias de alcantarillado en áreas urbanas	Producto	N°	0.00	0.00	200.00	200.00	0.00	0.00	---	0.00%	0.00%				
Transferencias Financieras Realizadas	Producto	N°	0.00	0.00	1.00	1.00	0.00	1.00	---	100.00%	100.00%				
Ampliación y Mejoramiento de las Obras Primarias de los Sistemas de Agua Potable y Alcantarillado del A.H. Tahuantinsuyo de Chaupimarca	Recursos	S/.	600,000.00	0.00	1,371,315.00	1,371,315.00	0.00	0.00	---	0.00%	0.00%	S.I.	S.I.	PAPT	
Nuevas conexiones domiciliarias de agua en áreas urbanas	Producto	N°	60.00	0.00	138.00	138.00	0.00	0.00	---	0.00%	0.00%				
Nuevas conexiones domiciliarias de alcantarillado en áreas urbanas	Producto	N°	60.00	0.00	138.00	138.00	0.00	0.00	---	0.00%	0.00%				
Transferencias Financieras Realizadas	Producto	N°	0.00	0.00	1.00	1.00	0.00	0.00	---	0.00%	0.00%				
Ampliación y Mejoramiento de los Sistemas de Agua Potable y Alcantarillado del Centro Poblado San Juan de Milpo - Distrito San Francisco de Yanusayacán	Recursos	S/.	0.00	0.00	1,054,100.00	1,054,100.00	0.00	500,000.00	---	47.43%	47.43%	S.I.	S.I.	PAPT	
Nuevas conexiones domiciliarias de agua en áreas urbanas	Producto	N°	0.00	0.00	106.00	106.00	0.00	0.00	---	0.00%	0.00%				
Nuevas conexiones domiciliarias de alcantarillado en áreas urbanas	Producto	N°	0.00	0.00	106.00	106.00	0.00	0.00	---	0.00%	0.00%				
Transferencias Financieras Realizadas	Producto	N°	0.00	0.00	1.00	1.00	0.00	1.00	---	100.00%	100.00%				
Ampliación y Mejoramiento de los Sistemas de Agua y Desagüe de los Barrios Asunción y San Pedro de Chango-Chacayán	Recursos	S/.	0.00	0.00	828,897.00	828,897.00	0.00	429,350.00	---	51.80%	51.80%	S.I.	S.I.	PAPT	
Nuevas conexiones domiciliarias de agua en áreas urbanas	Producto	N°	0.00	0.00	83.00	83.00	0.00	0.00	---	0.00%	0.00%				
Nuevas conexiones domiciliarias de alcantarillado en áreas urbanas	Producto	N°	0.00	0.00	83.00	83.00	0.00	0.00	---	0.00%	0.00%				
Transferencias Financieras Realizadas	Producto	N°	0.00	1.00	1.00	1.00	0.00	1.00	0.00%	100.00%	100.00%				
Ampliación y Mejoramiento de las Obras Primarias de los Sistemas de Agua y Alcantarillado del Pueblo Joven Ullachin	Recursos	S/.	500,000.00	0.00	1,455,298.00	1,455,298.00	0.00	0.00	---	0.00%	0.00%	S.I.	S.I.	PAPT	
Nuevas conexiones domiciliarias de agua en áreas urbanas	Producto	N°	50.00	0.00	146.00	146.00	0.00	0.00	---	0.00%	0.00%				
Nuevas conexiones domiciliarias de alcantarillado en áreas urbanas	Producto	N°	50.00	0.00	146.00	146.00	0.00	0.00	---	0.00%	0.00%				
Transferencias Financieras Realizadas	Producto	N°	0.00	0.00	1.00	1.00	0.00	0.00	---	0.00%	0.00%				

Objetivo Estratégico General / Objetivo Estratégico Específico / Líneas de acción / Proyectos / Indicadores de Producto	Tipo de Indicador	Unidad de Medida	Línea Base 2007	2010 - I										Fuente de Información, Medios de Verificación
				Programación			Ejecución		% de Avance			PIA	PIM o Meta Modificada al 30.06.2009	
				Anual 2010 (1)	Acumulada 2008-2010 (2)	Total PESEM 2008-2015 (3)	Del I Semestre 2010 (4)	Al I Semestre 2008-2010 (5)	Semestral/ Anual 2010 (6)=(4)/(1)	Acumulada 2008-2010 (7)=(5)/(2)	Total PESEM 2008-2015 (8)=(5)/(3)			
Ampliación y Mejoramiento de los Sistemas de Agua y Desague del Asentamiento Humano Tacho Propio - Yanacancha	Recursos	S/.	0.00	0.00	983,265.00	983,265.00	0.00	574,122.00	---	58.39%	58.39%	S.I.	S.I.	PAPT
Nuevas conexiones domiciliarias de agua en áreas urbanas	Producto	N°	0.00	0.00	99.00	99.00	0.00	0.00	---	0.00%	0.00%			
Nuevas conexiones domiciliarias de alcantarillado en áreas urbanas	Producto	N°	0.00	0.00	99.00	99.00	0.00	0.00	---	0.00%	0.00%			
Transferencias Financieras Realizadas	Producto	N°	0.00	0.00	1.00	1.00	0.00	1.00	---	100.00%	100.00%			
Mejoramiento, Ampliación Sistema de Agua y Alcantarillado Sanitario Pozuzo, Provincia de Oxapampa - Pasco	Recursos	S/.	174,400.00	4,636,091.00	4,722,708.00	4,722,708.00	0.00	979,422.00	0.00%	20.74%	20.74%	S.I.	S.I.	PAPT
Nuevas conexiones domiciliarias de agua en áreas urbanas	Producto	N°	17.00	465.00	474.00	474.00	0.00	0.00	0.00%	0.00%	0.00%			
Nuevas conexiones domiciliarias de alcantarillado en áreas urbanas	Producto	N°	17.00	465.00	474.00	474.00	0.00	0.00	0.00%	0.00%	0.00%			
Transferencias Financieras Realizadas	Producto	N°	0.00	1.00	1.00	1.00	0.00	1.00	0.00%	100.00%	100.00%			
Transferencia Financiera para la Ampliación y Mejoramiento del Sistema de Agua y Alcantarillado en los Barrios de Paucartambo, Distrito de Paucartambo	Recursos	S/.	0.00	0.00	2,692,348.00	2,692,348.00	0.00	1,884,644.00	---	70.00%	70.00%	S.I.	S.I.	PAPT
Nuevas conexiones domiciliarias de agua en áreas urbanas	Producto	N°	0.00	0.00	270.00	270.00	0.00	0.00	---	0.00%	0.00%			
Nuevas conexiones domiciliarias de alcantarillado en áreas urbanas	Producto	N°	0.00	0.00	270.00	270.00	0.00	0.00	---	0.00%	0.00%			
Transferencias Financieras Realizadas	Producto	N°	0.00	0.00	1.00	1.00	0.00	1.00	---	100.00%	100.00%			
Instalación del Sistema de Desague en la localidad de Yacan - distrito de Paucar			0.00	0.00	0.00	0.00	0.00	0.00	---	---	---	S.I.	S.I.	PAPT
Nuevas conexiones domiciliarias de agua en áreas urbanas			0.00	0.00	0.00	0.00	0.00	0.00	---	---	---			
Nuevas conexiones domiciliarias de alcantarillado en áreas urbanas			0.00	0.00	0.00	0.00	0.00	0.00	---	---	---			
Transferencias Financieras Realizadas			0.00	0.00	0.00	0.00	0.00	0.00	---	---	---			
Mejoramiento del Sistema de Agua y Construcción del Sistema de Desague en la localidad de Chínche Rabi, distrito de Yanahuasca	Recursos	S/.	0.00	0.00	0.00	0.00	0.00	0.00	---	---	---	S.I.	S.I.	PAPT
Nuevas conexiones domiciliarias de agua en áreas urbanas	Producto	N°	0.00	0.00	0.00	0.00	0.00	0.00	---	---	---			
Nuevas conexiones domiciliarias de alcantarillado en áreas urbanas	Producto	N°	0.00	0.00	0.00	0.00	0.00	0.00	---	---	---			
Transferencias Financieras Realizadas	Producto	N°	0.00	0.00	0.00	0.00	0.00	0.00	---	---	---			
Mejoramiento y Ampliación del Sistema de Agua e Instalación del Sistema de Desague en el centro poblado de Uchumarca, distrito de Yanahuasca Daniel A. Carrón	Recursos	S/.	0.00	0.00	0.00	0.00	0.00	0.00	---	---	---	S.I.	S.I.	PAPT
Nuevas conexiones domiciliarias de agua en áreas urbanas	Producto	N°	0.00	0.00	0.00	0.00	0.00	0.00	---	---	---			
Nuevas conexiones domiciliarias de alcantarillado en áreas urbanas	Producto	N°	0.00	0.00	0.00	0.00	0.00	0.00	---	---	---			
Transferencias Financieras Realizadas	Producto	N°	0.00	0.00	0.00	0.00	0.00	0.00	---	---	---			
Instalación del Sistema de Desague en Astobamba - Huarautambo - distrito de Yanahuasca, provincia de Daniel Alcides Carrón	Recursos	S/.	0.00	0.00	0.00	0.00	0.00	0.00	---	---	---	S.I.	S.I.	PAPT
Nuevas conexiones domiciliarias de agua en áreas urbanas	Producto	N°	0.00	0.00	0.00	0.00	0.00	0.00	---	---	---			
Nuevas conexiones domiciliarias de alcantarillado en áreas urbanas	Producto	N°	0.00	0.00	0.00	0.00	0.00	0.00	---	---	---			
Transferencias Financieras Realizadas	Producto	N°	0.00	0.00	0.00	0.00	0.00	0.00	---	---	---			
Ampliación y Mejoramiento del Sistema de Agua y Construcción del Sistema de Desague del centro poblado Chínche distrito de Yanahuasca, provincia de Daniel Alcides Carrón	Recursos	S/.	0.00	0.00	0.00	0.00	0.00	0.00	---	---	---	S.I.	S.I.	PAPT
Nuevas conexiones domiciliarias de agua en áreas urbanas	Producto	N°	0.00	0.00	0.00	0.00	0.00	0.00	---	---	---			
Nuevas conexiones domiciliarias de alcantarillado en áreas urbanas	Producto	N°	0.00	0.00	0.00	0.00	0.00	0.00	---	---	---			
Transferencias Financieras Realizadas	Producto	N°	0.00	0.00	0.00	0.00	0.00	0.00	---	---	---			
Transf. Financ. Para La Ampliación Red De Agua Potable Y Alcantarillado Asociación De Vivienda Nueva Generación - Oxapampa, Distrito De Oxapampa	Recursos	S/.	0.00	0.00	0.00	0.00	0.00	0.00	---	---	---	S.I.	S.I.	PAPT
Nuevas conexiones domiciliarias de agua en áreas urbanas	Producto	N°	0.00	0.00	0.00	0.00	0.00	0.00	---	---	---			
Nuevas conexiones domiciliarias de alcantarillado en áreas urbanas	Producto	N°	0.00	0.00	0.00	0.00	0.00	0.00	---	---	---			
Transferencias Financieras Realizadas	Producto	N°	0.00	0.00	0.00	0.00	0.00	0.00	---	---	---			
Transf. Financ. Para La Ampliación Del Sistema De Agua Y Construcción Del Sistema De Desague De San Juan De Yanacocha, Distrito De Yanahuasca	Recursos	S/.	0.00	0.00	0.00	0.00	0.00	0.00	---	---	---	S.I.	S.I.	PAPT
Nuevas conexiones domiciliarias de agua en áreas urbanas	Producto	N°	0.00	0.00	0.00	0.00	0.00	0.00	---	---	---			
Nuevas conexiones domiciliarias de alcantarillado en áreas urbanas	Producto	N°	0.00	0.00	0.00	0.00	0.00	0.00	---	---	---			
Transferencias Financieras Realizadas	Producto	N°	0.00	0.00	0.00	0.00	0.00	0.00	---	---	---			

Objetivo Estratégico General / Objetivo Estratégico Específico / Líneas de acción / Proyectos / Indicadores de Producto					Tipo de Indicador	Unidad de Medida	Línea Base 2007	2010 - I						PIA	PIM o Meta Modificada al 30.06.2009	Fuente de Información, Medios de Verificación		
								Programación			Ejecución		% de Avance					
								Anual 2010 (1)	Acumulada 2008-2010 (2)	Total PESEM 2008-2015 (3)	Del I Semestre 2010 (4)	Al I Semestre 2008-2010 (5)	Semestral/ Anual 2010 (6)=(4)/(1)				Acumulada 2008-2010 (7)=(5)/(2)	Total PESEM 2008-2015 (8)=(5)/(3)
		Transf. Financ. Para La Rehabilitación y Mejoramiento Del Sistema Del Agua, Construcción Del Sistema De Desague Del Centro Poblado De Huaylasirca	Recursos	S/.	0.00	0.00	0.00	0.00	0.00	0.00	---	---	---	S.I.	S.I.	PAPT		
		Nuevas conexiones domiciliarias de agua en áreas urbanas	Producto	N°	0.00	0.00	0.00	0.00	0.00	---	---	---						
		Nuevas conexiones domiciliarias de alcantarillado en áreas urbanas	Producto	N°	0.00	0.00	0.00	0.00	0.00	---	---	---						
		Transferencias Financieras Realizadas	Producto	N°	0.00	0.00	0.00	0.00	0.00	---	---	---						
		Subtotal - Pasco	Recursos	S/.	1,574,400.00	12,343,646.00	22,851,391.00	22,851,391.00	0.00	4,964,558.00	0.00%	21.73%	21.73%	0.00	0.00	PAPT		
		Nuevas conexiones domiciliarias de agua en áreas urbanas	Producto	N°	157.00	1,204.00	2,259.00	2,259.00	0.00	0.00	0.00%	0.00%	0.00%					
		Nuevas conexiones domiciliarias de alcantarillado en áreas urbanas	Producto	N°	157.00	1,305.00	2,360.00	2,360.00	0.00	0.00	0.00%	0.00%	0.00%					
		Transferencias Financieras Realizadas	Producto	N°	0.00	9.00	15.00	15.00	0.00	7.00	0.00%	46.67%	46.67%					
		Mejoramiento y Ampliación del Sistema de Agua Potable y Alcantarillado del distrito de Ignacio Escudero	Recursos	S/.	156,552.00	0.00	11,100,976.00	11,100,976.00	0.00	9,009,368.00	---	81.16%	81.16%	S.I.	S.I.	PAPT		
		Nuevas conexiones domiciliarias de agua en áreas urbanas	Producto	N°	16.00	0.00	1,114.00	1,114.00	0.00	0.00	---	0.00%	0.00%					
		Nuevas conexiones domiciliarias de alcantarillado en áreas urbanas	Producto	N°	16.00	0.00	1,114.00	1,114.00	0.00	0.00	---	0.00%	0.00%					
		Transferencias Financieras Realizadas	Producto	N°	0.00	0.00	1.00	1.00	0.00	1.00	---	100.00%	100.00%					
		Ampliación y Mejoramiento del Sistema de Agua Potable y Alcantarillado de Vichayal-Paita	Recursos	S/.	70,000.00	0.00	3,568,196.00	3,568,196.00	0.00	2,740,918.00	---	76.82%	76.82%	S.I.	S.I.	PAPT		
		Nuevas conexiones domiciliarias de agua en áreas urbanas	Producto	N°	7.00	0.00	358.00	358.00	0.00	0.00	---	0.00%	0.00%					
		Nuevas conexiones domiciliarias de alcantarillado en áreas urbanas	Producto	N°	7.00	0.00	358.00	358.00	0.00	0.00	---	0.00%	0.00%					
		Transferencias Financieras Realizadas	Producto	N°	0.00	0.00	1.00	1.00	0.00	1.00	---	100.00%	100.00%					
		Ampliación y Mejoramiento Sistema Saneamiento Básico La Huaca	Recursos	S/.	107,950.00	0.00	6,696,871.00	6,696,871.00	0.00	4,597,842.00	---	68.66%	68.66%	S.I.	S.I.	PAPT		
		Nuevas conexiones domiciliarias de agua en áreas urbanas	Producto	N°	0.00	0.00	0.00	0.00	0.00	0.00	---	---	---					
		Nuevas conexiones domiciliarias de alcantarillado en áreas urbanas	Producto	N°	32.00	0.00	1,976.00	1,976.00	0.00	0.00	---	0.00%	0.00%					
		Transferencias Financieras Realizadas	Producto	N°	0.00	0.00	1.00	1.00	0.00	1.00	---	100.00%	100.00%					
		Ampliación y Mejoramiento del Sistema de Agua Potable y Construcción del Alcantarillado Los Tablazos - La Unión	Recursos	S/.	287,409.00	0.00	13,280,357.00	13,280,357.00	0.00	6,547,224.00	---	49.30%	49.30%	S.I.	S.I.	PAPT		
		Nuevas conexiones domiciliarias de agua en áreas urbanas	Producto	N°	29.00	0.00	1,332.00	1,332.00	0.00	0.00	---	0.00%	0.00%					
		Nuevas conexiones domiciliarias de alcantarillado en áreas urbanas	Producto	N°	29.00	0.00	1,332.00	1,332.00	0.00	0.00	---	0.00%	0.00%					
		Transferencias Financieras Realizadas	Producto	N°	0.00	0.00	1.00	1.00	0.00	1.00	---	100.00%	100.00%					
		Ampliación y Mejoramiento de los Sistemas de Agua y Alcantarillado de las localidades de Becara y Letra - Vice - Secura - Piura	Recursos	S/.	216,982.00	79,502.00	6,813,414.00	6,813,414.00	0.00	6,733,913.00	0.00%	98.83%	98.83%	S.I.	S.I.	PAPT		
		Nuevas conexiones domiciliarias de agua en áreas urbanas	Producto	N°	22.00	8.00	683.00	683.00	0.00	0.00	0.00%	0.00%	0.00%					
		Nuevas conexiones domiciliarias de alcantarillado en áreas urbanas	Producto	N°	22.00	8.00	683.00	683.00	0.00	0.00	0.00%	0.00%	0.00%					
		Transferencias Financieras Realizadas	Producto	N°	0.00	1.00	1.00	1.00	0.00	1.00	0.00%	100.00%	100.00%					
		Ampliación y Mejoramiento del Sistema de Agua Potable y Construcción del Alcantarillado en la localidad de Serrán	Recursos	S/.	60,000.00	0.00	3,727,219.00	3,727,219.00	0.00	3,076,389.00	---	82.54%	82.54%	S.I.	S.I.	PAPT		
		Nuevas conexiones domiciliarias de agua en áreas urbanas	Producto	N°	6.00	0.00	374.00	374.00	0.00	0.00	---	0.00%	0.00%					
		Nuevas conexiones domiciliarias de alcantarillado en áreas urbanas	Producto	N°	6.00	0.00	374.00	374.00	0.00	0.00	---	0.00%	0.00%					
		Transferencias Financieras Realizadas	Producto	N°	0.00	1.00	1.00	1.00	0.00	1.00	0.00%	100.00%	100.00%					
		Ampliación y Mejoramiento de los Sistemas de Agua Potable y Alcantarillado de Huarmaca	Recursos	S/.	0.00	0.00	5,448,656.00	5,448,656.00	0.00	4,448,988.00	---	81.65%	81.65%	S.I.	S.I.	PAPT		
		Nuevas conexiones domiciliarias de agua en áreas urbanas	Producto	N°	0.00	0.00	547.00	547.00	0.00	0.00	---	0.00%	0.00%					
		Nuevas conexiones domiciliarias de alcantarillado en áreas urbanas	Producto	N°	0.00	0.00	547.00	547.00	0.00	0.00	---	0.00%	0.00%					
		Transferencias Financieras Realizadas	Producto	N°	0.00	0.00	1.00	1.00	0.00	1.00	---	100.00%	100.00%					
		Ampliación y Mejoramiento del Sistema de Agua Potable y Alcantarillado del distrito de Montero - Ayabaca - Piura	Recursos	S/.	0.00	1,834,870.00	1,834,870.00	1,834,870.00	0.00	0.00	0.00%	0.00%	0.00%	S.I.	S.I.	PAPT		
		Nuevas conexiones domiciliarias de agua en áreas urbanas	Producto	N°	0.00	184.00	184.00	184.00	0.00	0.00	0.00%	0.00%	0.00%					
		Nuevas conexiones domiciliarias de alcantarillado en áreas urbanas	Producto	N°	0.00	184.00	184.00	184.00	0.00	0.00	0.00%	0.00%	0.00%					
		Transferencias Financieras Realizadas	Producto	N°	0.00	1.00	1.00	1.00	0.00	0.00	0.00%	0.00%	0.00%					
		Ampliación y Mejoramiento del Sistema de Agua Potable y Alcantarillado del distrito de Salitral-Sullana	Recursos	S/.	0.00	2,019,377.00	2,019,377.00	2,019,377.00	0.00	0.00	0.00%	0.00%	0.00%	S.I.	S.I.	PAPT		
		Nuevas conexiones domiciliarias de agua en áreas urbanas	Producto	N°	0.00	203.00	203.00	203.00	0.00	0.00	0.00%	0.00%	0.00%					
		Nuevas conexiones domiciliarias de alcantarillado en áreas urbanas	Producto	N°	0.00	203.00	203.00	203.00	0.00	0.00	0.00%	0.00%	0.00%					
		Transferencias Financieras Realizadas	Producto	N°	0.00	1.00	1.00	1.00	0.00	0.00	0.00%	0.00%	0.00%					
		Ampliación y Mejoramiento de los Sistemas de Agua Potable y Alcantarillado de La Arena - Piura	Recursos	S/.	292,137.00	6,593,797.00	15,999,228.00	15,999,228.00	0.00	3,592,913.00	0.00%	22.46%	22.46%	S.I.	S.I.	PAPT		
		Nuevas conexiones domiciliarias de agua en áreas urbanas	Producto	N°	29.00	661.00	1,605.00	1,605.00	0.00	0.00	0.00%	0.00%	0.00%					
		Nuevas conexiones domiciliarias de alcantarillado en áreas urbanas	Producto	N°	29.00	661.00	1,605.00	1,605.00	0.00	0.00	0.00%	0.00%	0.00%					
		Transferencias Financieras Realizadas	Producto	N°	0.00	1.00	1.00	1.00	0.00	1.00	0.00%	100.00%	100.00%					

Objetivo Estratégico General / Objetivo Estratégico Específico / Líneas de acción / Proyectos / Indicadores de Producto	Tipo de Indicador	Unidad de Medida	Línea Base 2007	2010 - I										Fuente de Información, Medios de Verificación
				Programación			Ejecución		% de Avance			PIA	PIM o Meta Modificada al 30.06.2009	
				Annual 2010 (1)	Acumulada 2008-2010 (2)	Total PESEM 2008-2015 (3)	Del I Semestre 2010 (4)	Al I Semestre 2008-2010 (5)	Semestral/ Anual 2010 (6)=(4)/(1)	Acumulada 2008-2010 (7)=(5)/(2)	Total PESEM 2008-2015 (8)=(5)/(3)			
Rehabilitación, Mejoramiento y/o Ampliación de los Sistemas de Agua y Saneamiento de la localidad de Vice, distrito de Vice, Provincia de Sechura, departamento de Piura	Recursos	S/.	0.00	3,663,150.00	3,663,150.00	3,663,150.00	0.00	0.00	0.00%	0.00%	0.00%	S.I.	S.I.	PAPT
Nuevas conexiones domiciliarias de agua en áreas urbanas	Producto	N°	0.00	368.00	368.00	368.00	0.00	0.00	0.00%	0.00%	0.00%			
Nuevas conexiones domiciliarias de alcantarillado en áreas urbanas	Producto	N°	0.00	368.00	368.00	368.00	0.00	0.00	0.00%	0.00%	0.00%			
Transferencias Financieras Realizadas	Producto	N°	0.00	1.00	1.00	1.00	0.00	0.00	0.00%	0.00%	0.00%			
Proyecto de Rehabilitación, Mejoramiento y/o Ampliación de los Sistemas de Agua y Saneamiento de la localidad de Sojo, distrito de Miguel Checa, Provincia de Sullana, departamento de Piura	Recursos	S/.	0.00	2,560,000.00	4,645,303.00	4,645,303.00	0.00	7,383,824.00	0.00%	158.95%	158.95%	S.I.	S.I.	PAPT
Nuevas conexiones domiciliarias de agua en áreas urbanas	Producto	N°	0.00	257.00	466.00	466.00	0.00	0.00	0.00%	0.00%	0.00%			
Nuevas conexiones domiciliarias de alcantarillado en áreas urbanas	Producto	N°	0.00	257.00	466.00	466.00	0.00	0.00	0.00%	0.00%	0.00%			
Transferencias Financieras Realizadas	Producto	N°	0.00	1.00	1.00	1.00	0.00	1.00	0.00%	100.00%	100.00%			
Abastecimiento de Agua Potable en Zonas de Frontera Norte del Perú, distrito La Matanza, localidades: Km 62, Km 65, Km 66, La Ancajima, Hispón, Tongo y A.H. La Matanza	Recursos	S/.	0.00	1,359,993.00	1,359,993.00	1,359,993.00	0.00	0.00	0.00%	0.00%	0.00%	S.I.	S.I.	PAPT
Nuevas conexiones domiciliarias de agua en áreas urbanas	Producto	N°	0.00	400.00	400.00	400.00	0.00	0.00	0.00%	0.00%	0.00%			
Nuevas conexiones domiciliarias de alcantarillado en áreas urbanas	Producto	N°	0.00	0.00	0.00	0.00	0.00	0.00	---	---	---			
Transferencias Financieras Realizadas	Producto	N°	0.00	1.00	1.00	1.00	0.00	0.00	0.00%	0.00%	0.00%			
Mejoramiento del Sistema de Abastecimiento de Agua Potable en la ciudad de Huancabamba	Recursos	S/.	0.00	374,830.00	374,830.00	374,830.00	0.00	0.00	0.00%	0.00%	0.00%	S.I.	S.I.	PAPT
Nuevas conexiones domiciliarias de agua en áreas urbanas	Producto	N°	0.00	110.00	110.00	110.00	0.00	0.00	0.00%	0.00%	0.00%			
Nuevas conexiones domiciliarias de alcantarillado en áreas urbanas	Producto	N°	0.00	0.00	0.00	0.00	0.00	0.00	---	---	---			
Transferencias Financieras Realizadas	Producto	N°	0.00	1.00	1.00	1.00	0.00	0.00	0.00%	0.00%	0.00%			
Construcción de Sistema de Abastecimiento Agua Potable, Quispampa Alto - Huancabamba	Recursos	S/.	0.00	0.00	164,843.00	164,843.00	0.00	0.00	---	0.00%	0.00%	S.I.	S.I.	PAPT
Nuevas conexiones domiciliarias de agua en áreas urbanas	Producto	N°	0.00	0.00	49.00	49.00	0.00	0.00	---	0.00%	0.00%			
Nuevas conexiones domiciliarias de alcantarillado en áreas urbanas	Producto	N°	0.00	0.00	0.00	0.00	0.00	0.00	---	---	---			
Transferencias Financieras Realizadas	Producto	N°	0.00	0.00	1.00	1.00	0.00	0.00	---	0.00%	0.00%			
Ampliación y Mejoramiento Sistema de Agua Potable y Construcción del Sistema de Alcantarillado del Centro Poblado de Malcasí, distrito de Salitral, Provincia de Morropón	Recursos	S/.	0.00	1,341,418.00	4,982,879.00	4,982,879.00	0.00	4,028,024.00	0.00%	80.84%	80.84%	S.I.	S.I.	PAPT
Nuevas conexiones domiciliarias de agua en áreas urbanas	Producto	N°	0.00	135.00	500.00	500.00	0.00	0.00	0.00%	0.00%	0.00%			
Nuevas conexiones domiciliarias de alcantarillado en áreas urbanas	Producto	N°	0.00	135.00	500.00	500.00	0.00	0.00	0.00%	0.00%	0.00%			
Transferencias Financieras Realizadas	Producto	N°	0.00	1.00	1.00	1.00	0.00	1.00	0.00%	100.00%	100.00%			
Mejoramiento del Sistema de Agua Potable y Alcantarillado A.H. San Judas - Talara	Recursos	S/.	0.00	696,738.00	870,922.00	870,922.00	0.00	870,922.00	0.00%	100.00%	100.00%	S.I.	S.I.	PAPT
Nuevas conexiones domiciliarias de agua en áreas urbanas	Producto	N°	0.00	70.00	87.00	87.00	0.00	17.00	0.00%	19.54%	19.54%			
Nuevas conexiones domiciliarias de alcantarillado en áreas urbanas	Producto	N°	0.00	70.00	87.00	87.00	0.00	17.00	0.00%	19.54%	19.54%			
Transferencias Financieras Realizadas	Producto	N°	0.00	1.00	1.00	1.00	0.00	1.00	0.00%	100.00%	100.00%			
Construcción del Sistema de Alcantarillado y Ampliación del Sistema de Agua Potable en los Asentamientos Humanos de Sechura-Piura	Recursos	S/.	340,000.00	0.00	10,873,593.00	10,873,593.00	0.00	0.00	---	0.00%	0.00%	S.I.	S.I.	PAPT
Nuevas conexiones domiciliarias de agua en áreas urbanas	Producto	N°	34.00	0.00	1,091.00	1,091.00	0.00	0.00	---	0.00%	0.00%			
Nuevas conexiones domiciliarias de alcantarillado en áreas urbanas	Producto	N°	34.00	0.00	1,091.00	1,091.00	0.00	0.00	---	0.00%	0.00%			
Transferencias Financieras Realizadas	Producto	N°	0.00	0.00	1.00	1.00	0.00	0.00	---	0.00%	0.00%			
Ampliación y Mejoramiento del Sistema de Agua Potable y Alcantarillado del Centro Poblado de San Clemente-Sechura	Recursos	S/.	0.00	0.00	2,115,412.00	2,115,412.00	0.00	0.00	---	0.00%	0.00%	S.I.	S.I.	PAPT
Nuevas conexiones domiciliarias de agua en áreas urbanas	Producto	N°	0.00	0.00	212.00	212.00	0.00	0.00	---	0.00%	0.00%			
Nuevas conexiones domiciliarias de alcantarillado en áreas urbanas	Producto	N°	0.00	0.00	212.00	212.00	0.00	0.00	---	0.00%	0.00%			
Transferencias Financieras Realizadas	Producto	N°	0.00	0.00	1.00	1.00	0.00	0.00	---	0.00%	0.00%			
Mejoramiento del Abastecimiento de Agua Potable del Sector 02 de la localidad de Piura	Recursos	S/.	361,111.00	232,351.00	473,092.00	473,092.00	0.00	240,741.00	0.00%	50.89%	50.89%	S.I.	S.I.	PAPT
Nuevas conexiones domiciliarias de agua en áreas urbanas	Producto	N°	36.00	23.00	47.00	47.00	0.00	0.00	0.00%	0.00%	0.00%			
Nuevas conexiones domiciliarias de alcantarillado en áreas urbanas	Producto	N°	36.00	23.00	47.00	47.00	0.00	0.00	0.00%	0.00%	0.00%			
Transferencias Financieras Realizadas	Producto	N°	0.00	1.00	1.00	1.00	0.00	1.00	0.00%	100.00%	100.00%			

Objetivo Estratégico General / Objetivo Estratégico Específico / Líneas de acción / Proyectos / Indicadores de Producto	Tipo de Indicador	Unidad de Medida	Línea Base 2007	2010 - I									PIA	PIM o Meta Modificada al 30.06.2009	Fuente de Información, Medios de Verificación
				Programación			Ejecución		% de Avance						
				Anual 2010 (1)	Acumulada 2008-2010 (2)	Total PESEM 2008-2015 (3)	Del I Semestre 2010 (4)	Al I Semestre 2008-2010 (5)	Semestral/ Anual 2010 (6)=(4)/(1)	Acumulada 2008-2010 (7)=(5)/(2)	Total PESEM 2008-2015 (8)=(5)/(3)				
Construcción de un Sistema de Drenaje Pluvial en el A.H. 9 de Octubre Talara	Recursos	S/.	0.00	0.00	5,921,460.00	5,921,460.00	0.00	5,921,460.00	---	100.00%	100.00%	S.I.	S.I.	PAPT	
Nuevas conexiones domiciliarias de agua en áreas urbanas	Producto	N°	0.00	0.00	0.00	0.00	0.00	0.00	---	---	---				
Nuevas conexiones domiciliarias de alcantarillado en áreas urbanas	Producto	N°	0.00	0.00	0.00	0.00	0.00	0.00	---	---	---				
Transferencias Financieras Realizadas	Producto	N°	0.00	0.00	1.00	1.00	0.00	1.00	---	100.00%	100.00%				
Construcción del Sistema de Alcantarillado de la Urb Popular Luis Paredes Maceda	Recursos	S/.	0.00	275,054.00	1,611,515.00	1,611,515.00	0.00	0.00	0.00%	0.00%	0.00%	S.I.	S.I.	PAPT	
Nuevas conexiones domiciliarias de agua en áreas urbanas	Producto	N°	0.00	0.00	0.00	0.00	0.00	0.00	---	---	---				
Nuevas conexiones domiciliarias de alcantarillado en áreas urbanas	Producto	N°	0.00	81.00	476.00	476.00	0.00	0.00	0.00%	0.00%	0.00%				
Transferencias Financieras Realizadas	Producto	N°	0.00	1.00	1.00	1.00	0.00	0.00	0.00%	0.00%	0.00%				
Construcción Sistema de Abastecimiento de Agua Potable y Letrinas en los Caseríos de Huancacarpa Bajo-Huancacarpa Alto (Sector Las Minas) Distrito de Huancabamba	Recursos	S/.	0.00	0.00	231,081.00	231,081.00	0.00	0.00	---	0.00%	0.00%	S.I.	S.I.	PAPT	
Nuevas conexiones domiciliarias de agua en áreas urbanas	Producto	N°	0.00	0.00	23.00	23.00	0.00	0.00	---	0.00%	0.00%				
Nuevas conexiones domiciliarias de alcantarillado en áreas urbanas	Producto	N°	0.00	0.00	23.00	23.00	0.00	0.00	---	0.00%	0.00%				
Transferencias Financieras Realizadas	Producto	N°	0.00	0.00	1.00	1.00	0.00	0.00	---	0.00%	0.00%				
Construcción del Sistema de Agua Potable y Alcantarillado del A.H. José Gálvez y Alberto Fujimori en el Cono Sur	Recursos	S/.	261,350.00	0.00	106,631.00	106,631.00	0.00	106,631.00	---	100.00%	100.00%	S.I.	S.I.	PAPT	
Nuevas conexiones domiciliarias de agua en áreas urbanas	Producto	N°	26.00	0.00	11.00	11.00	0.00	11.00	---	100.00%	100.00%				
Nuevas conexiones domiciliarias de alcantarillado en áreas urbanas	Producto	N°	26.00	0.00	11.00	11.00	0.00	11.00	---	100.00%	100.00%				
Transferencias Financieras Realizadas	Producto	N°	0.00	0.00	1.00	1.00	0.00	1.00	---	100.00%	100.00%				
Ampliación y Mejoramiento del Sistema de Agua Potable y Construcción del Sistema de Alcantarillado del Centro Poblado Tajamar - Distrito de Sechura	Recursos	S/.	0.00	0.00	1,062,024.00	1,062,024.00	0.00	31,861.00	---	3.00%	3.00%	S.I.	S.I.	PAPT	
Nuevas conexiones domiciliarias de agua en áreas urbanas	Producto	N°	0.00	0.00	106.00	106.00	0.00	0.00	---	0.00%	0.00%				
Nuevas conexiones domiciliarias de alcantarillado en áreas urbanas	Producto	N°	0.00	0.00	106.00	106.00	0.00	0.00	---	0.00%	0.00%				
Transferencias Financieras Realizadas	Producto	N°	0.00	0.00	1.00	1.00	0.00	1.00	---	100.00%	100.00%				
Mejoramiento y Ampliación del Sistema de Redes de Agua Potable y Construcción del Sistema de Alcantarillado del Sector Noroeste del distrito de Piura	Recursos	S/.	2,733,514.00	150,987.00	20,456,766.00	20,456,766.00	0.00	16,486,073.00	0.00%	80.59%	80.59%	S.I.	S.I.	PAPT	
Nuevas conexiones domiciliarias de agua en áreas urbanas	Producto	N°	274.00	15.00	2,052.00	2,052.00	0.00	0.00	0.00%	0.00%	0.00%				
Nuevas conexiones domiciliarias de alcantarillado en áreas urbanas	Producto	N°	274.00	15.00	2,052.00	2,052.00	0.00	0.00	0.00%	0.00%	0.00%				
Transferencias Financieras Realizadas	Producto	N°	0.00	1.00	1.00	1.00	0.00	1.00	0.00%	100.00%	100.00%				
Construcción del Sistema de Agua Potable en el Caserío El Papayo - Medio Piura - Castilla	Recursos	S/.	0.00	1,072,102.00	1,340,128.00	1,340,128.00	0.00	0.00	0.00%	0.00%	0.00%	S.I.	S.I.	PAPT	
Nuevas conexiones domiciliarias de agua en áreas urbanas	Producto	N°	0.00	108.00	135.00	135.00	0.00	0.00	0.00%	0.00%	0.00%				
Nuevas conexiones domiciliarias de alcantarillado en áreas urbanas	Producto	N°	0.00	108.00	135.00	135.00	0.00	0.00	0.00%	0.00%	0.00%				
Transferencias Financieras Realizadas	Producto	N°	0.00	1.00	1.00	1.00	0.00	0.00	0.00%	0.00%	0.00%				
Ampliación y Mejoramiento del Sistema Integral de Agua Potable y Alcantarillado de los Asentamientos Humanos del Sector Noreste de Castilla - Piura	Recursos	S/.	684,793.00	6,070,721.00	19,625,661.00	19,625,661.00	0.00	0.00	0.00%	0.00%	0.00%	S.I.	S.I.	PAPT	
Nuevas conexiones domiciliarias de agua en áreas urbanas	Producto	N°	69.00	609.00	1,969.00	1,969.00	0.00	0.00	0.00%	0.00%	0.00%				
Nuevas conexiones domiciliarias de alcantarillado en áreas urbanas	Producto	N°	69.00	609.00	1,969.00	1,969.00	0.00	0.00	0.00%	0.00%	0.00%				
Transferencias Financieras Realizadas	Producto	N°	0.00	1.00	1.00	1.00	0.00	0.00	0.00%	0.00%	0.00%				
Instalación de Redes de Agua Potable y Alcantarillado del A.H. Keiko Sofía Fujimori del distrito de Catacaos Piura	Recursos	S/.	116,794.00	0.00	29,198.00	29,198.00	0.00	29,198.00	---	100.00%	100.00%	S.I.	S.I.	PAPT	
Nuevas conexiones domiciliarias de agua en áreas urbanas	Producto	N°	12.00	0.00	3.00	3.00	0.00	3.00	---	100.00%	100.00%				
Nuevas conexiones domiciliarias de alcantarillado en áreas urbanas	Producto	N°	12.00	0.00	3.00	3.00	0.00	3.00	---	100.00%	100.00%				
Transferencias Financieras Realizadas	Producto	N°	0.00	0.00	1.00	1.00	0.00	1.00	---	100.00%	100.00%				
Ampliación y Mejoramiento del Servicio de Agua Potable y Alcantarillado en el A.H. Víctor Raúl Haya de la Torre	Recursos	S/.	489,109.00	0.00	122,277.00	122,277.00	0.00	122,277.00	---	100.00%	100.00%	S.I.	S.I.	PAPT	
Nuevas conexiones domiciliarias de agua en áreas urbanas	Producto	N°	49.00	0.00	12.00	12.00	0.00	12.00	---	100.00%	100.00%				
Nuevas conexiones domiciliarias de alcantarillado en áreas urbanas	Producto	N°	49.00	0.00	12.00	12.00	0.00	12.00	---	100.00%	100.00%				
Transferencias Financieras Realizadas	Producto	N°	0.00	0.00	1.00	1.00	0.00	1.00	---	100.00%	100.00%				

Objetivo Estratégico General / Objetivo Estratégico Específico / Líneas de acción / Proyectos / Indicadores de Producto	Tipo de Indicador	Unidad de Medida	Línea Base 2007	2010 - I										Fuente de Información, Medios de Verificación	
				Programación			Ejecución			% de Avance			PIA		PIM o Meta Modificada al 30.06.2009
				Anual 2010 (1)	Acumulada 2008-2010 (2)	Total PESEM 2008-2015 (3)	Del I Semestre 2010 (4)	Al I Semestre 2008-2010 (5)	Semestral/ Anual 2010 (6)=(4)/(1)	Acumulada 2008-2010 (7)=(5)/(2)	Total PESEM 2008-2015 (8)=(5)/(3)				
Rehabilitación de Sistema de Agua y Alcantarillado en los Parques 63 al 69 y Coop. Vivienda Santa Rosa, Provincia de Talara - Piura	Recursos	S/.	0.00	842,830.00	842,830.00	842,830.00	0.00	0.00	0.00%	0.00%	0.00%	S.I.	S.I.	PAPT	
Nuevas conexiones domiciliarias de agua en áreas urbanas	Producto	N°	0.00	85.00	85.00	85.00	0.00	0.00	0.00%	0.00%	0.00%				
Nuevas conexiones domiciliarias de alcantarillado en áreas urbanas	Producto	N°	0.00	85.00	85.00	85.00	0.00	0.00	0.00%	0.00%	0.00%				
Transferencias Financieras Realizadas	Producto	N°	0.00	1.00	1.00	1.00	0.00	0.00	0.00%	0.00%	0.00%				
Construcción del Sistema de Agua Potable y eliminación de Excretas de la Comunidad Campesina José Ignacio Tavarra Pasapera Km. 41, 44 y 48 Provincia de Morrogn - Piura	Recursos	S/.	0.00	1,181,970.00	1,477,462.00	1,477,462.00	0.00	44,324.00	0.00%	3.00%	3.00%	S.I.	S.I.	PAPT	
Nuevas conexiones domiciliarias de agua en áreas urbanas	Producto	N°	0.00	119.00	149.00	149.00	0.00	0.00	0.00%	0.00%	0.00%				
Nuevas conexiones domiciliarias de alcantarillado en áreas urbanas	Producto	N°	0.00	119.00	149.00	149.00	0.00	0.00	0.00%	0.00%	0.00%				
Transferencias Financieras Realizadas	Producto	N°	0.00	1.00	1.00	1.00	0.00	1.00	0.00%	100.00%	100.00%				
Construcción de Sistema de Abastecimiento de Agua Potable Comendados Alto y Bajo, Provincia de Huacabamba-Piura	Recursos	S/.	0.00	205,947.00	212,316.00	212,316.00	0.00	0.00	0.00%	0.00%	0.00%	S.I.	S.I.	PAPT	
Nuevas conexiones domiciliarias de agua en áreas urbanas	Producto	N°	0.00	61.00	63.00	63.00	0.00	0.00	0.00%	0.00%	0.00%				
Nuevas conexiones domiciliarias de alcantarillado en áreas urbanas	Producto	N°	0.00	0.00	0.00	0.00	0.00	0.00	---	---	---				
Transferencias Financieras Realizadas	Producto	N°	0.00	1.00	1.00	1.00	0.00	0.00	0.00%	0.00%	0.00%				
Rehabilitación del Sistema de Agua Potable y Alcantarillado en el A.H. 28 de Julio, Provincia de Talara - Piura	Recursos	S/.	308,383.00	0.00	296,894.00	296,894.00	0.00	203,531.00	---	68.55%	68.55%	S.I.	S.I.	PAPT	
Nuevas conexiones domiciliarias de agua en áreas urbanas	Producto	N°	31.00	0.00	29.00	29.00	0.00	20.00	---	68.97%	68.97%				
Nuevas conexiones domiciliarias de alcantarillado en áreas urbanas	Producto	N°	31.00	0.00	29.00	29.00	0.00	20.00	---	68.97%	68.97%				
Transferencias Financieras Realizadas	Producto	N°	0.00	0.00	1.00	1.00	0.00	1.00	---	100.00%	100.00%				
Transf. Finan. para Ampliación y Mejoramiento del Sistema de Agua Potable y Alcant. de la localidad de San Miguel de El Faique y los Anexos de Pamp. Grande, Huay.	Recursos	S/.	0.00	0.00	5,560,983.00	5,560,983.00	0.00	166,829.00	---	3.00%	3.00%	S.I.	S.I.	PAPT	
Nuevas conexiones domiciliarias de agua en áreas urbanas	Producto	N°	0.00	0.00	558.00	558.00	0.00	0.00	---	0.00%	0.00%				
Nuevas conexiones domiciliarias de alcantarillado en áreas urbanas	Producto	N°	0.00	0.00	558.00	558.00	0.00	0.00	---	0.00%	0.00%				
Transferencias Financieras Realizadas	Producto	N°	0.00	0.00	1.00	1.00	0.00	1.00	---	100.00%	100.00%				
Construcción Sistema de Agua Potable y Letrinas Caserío Casanas, Provincia de Morrogn - Piura	Recursos	S/.	0.00	0.00	494,516.00	494,516.00	0.00	14,835.00	---	3.00%	3.00%	S.I.	S.I.	PAPT	
Nuevas conexiones domiciliarias de agua en áreas urbanas	Producto	N°	0.00	0.00	50.00	50.00	0.00	0.00	---	0.00%	0.00%				
Nuevas conexiones domiciliarias de alcantarillado en áreas urbanas	Producto	N°	0.00	0.00	50.00	50.00	0.00	0.00	---	0.00%	0.00%				
Transferencias Financieras Realizadas	Producto	N°	0.00	0.00	1.00	1.00	0.00	1.00	---	100.00%	100.00%				
Instalación de Redes de Agua Potable y Alcantarillado en el A.H. Nueva Talara, Provincia de Talara - Piura	Recursos	S/.	787,000.00	0.00	735,502.00	735,502.00	0.00	735,502.00	---	100.00%	100.00%	S.I.	S.I.	PAPT	
Nuevas conexiones domiciliarias de agua en áreas urbanas	Producto	N°	79.00	0.00	74.00	74.00	0.00	74.00	---	100.00%	100.00%				
Nuevas conexiones domiciliarias de alcantarillado en áreas urbanas	Producto	N°	79.00	0.00	74.00	74.00	0.00	74.00	---	100.00%	100.00%				
Transferencias Financieras Realizadas	Producto	N°	0.00	0.00	2.00	2.00	0.00	1.00	---	50.00%	50.00%				
Construcción de Alcantarillado A.H. 3 de Octubre del Caserío Simbila, Provincia de Piura - Piura	Recursos	S/.	372,974.00	0.00	113,955.00	113,955.00	0.00	46,098.00	---	40.45%	40.45%	S.I.	S.I.	PAPT	
Nuevas conexiones domiciliarias de agua en áreas urbanas	Producto	N°	0.00	0.00	0.00	0.00	0.00	0.00	---	---	---				
Nuevas conexiones domiciliarias de alcantarillado en áreas urbanas	Producto	N°	110.00	0.00	34.00	34.00	0.00	0.00	---	0.00%	0.00%				
Transferencias Financieras Realizadas	Producto	N°	0.00	0.00	1.00	1.00	0.00	1.00	---	100.00%	100.00%				
Construcción de Sistema de Alcantarillado en Sinchao Grande - distrito El Tallán, Provincia de Piura - Piura	Recursos	S/.	0.00	0.00	817,741.00	817,741.00	0.00	767,947.00	---	93.91%	93.91%	S.I.	S.I.	PAPT	
Nuevas conexiones domiciliarias de agua en áreas urbanas	Producto	N°	0.00	0.00	0.00	0.00	0.00	0.00	---	---	---				
Nuevas conexiones domiciliarias de alcantarillado en áreas urbanas	Producto	N°	0.00	0.00	242.00	242.00	0.00	0.00	---	0.00%	0.00%				
Transferencias Financieras Realizadas	Producto	N°	0.00	0.00	1.00	1.00	0.00	1.00	---	100.00%	100.00%				
Mejoramiento de la Sub Estación Eléctrica, Estación de Bombeo de Agua Potable hacia Paña, El Arenal, Paña, Piura	Recursos	S/.	0.00	64,696.00	64,696.00	64,696.00	0.00	0.00	0.00%	0.00%	0.00%	S.I.	S.I.	PAPT	
Nuevas conexiones domiciliarias de agua en áreas urbanas	Producto	N°	0.00	0.00	0.00	0.00	0.00	0.00	---	---	---				
Nuevas conexiones domiciliarias de alcantarillado en áreas urbanas	Producto	N°	0.00	0.00	0.00	0.00	0.00	0.00	---	---	---				
Transferencias Financieras Realizadas	Producto	N°	0.00	1.00	1.00	1.00	0.00	0.00	0.00%	0.00%	0.00%				
Mejoramiento de la Red de Distribución de Agua Potable y Alcantarillado de la Asociación de Vivienda Guidberto Herrera Carlin, Provincia de Talara - Piura	Recursos	S/.	264,199.00	0.00	60,252.00	60,252.00	0.00	60,252.00	---	100.00%	100.00%	S.I.	S.I.	PAPT	
Nuevas conexiones domiciliarias de agua en áreas urbanas	Producto	N°	27.00	0.00	6.00	6.00	0.00	6.00	---	100.00%	100.00%				
Nuevas conexiones domiciliarias de alcantarillado en áreas urbanas	Producto	N°	27.00	0.00	6.00	6.00	0.00	6.00	---	100.00%	100.00%				
Transferencias Financieras Realizadas	Producto	N°	0.00	0.00	1.00	1.00	0.00	1.00	---	100.00%	100.00%				
Construcción Sistema de Agua Potable y Ampliación de Letrinas Caserío Huapalás, Provincia de Morrogn - Piura	Recursos	S/.	0.00	0.00	1,177,864.00	1,177,864.00	0.00	35,336.00	---	3.00%	3.00%	S.I.	S.I.	PAPT	
Nuevas conexiones domiciliarias de agua en áreas urbanas	Producto	N°	0.00	0.00	119.00	119.00	0.00	0.00	---	0.00%	0.00%				
Nuevas conexiones domiciliarias de alcantarillado en áreas urbanas	Producto	N°	0.00	0.00	119.00	119.00	0.00	0.00	---	0.00%	0.00%				
Transferencias Financieras Realizadas	Producto	N°	0.00	0.00	1.00	1.00	0.00	1.00	---	100.00%	100.00%				

Objetivo Estratégico General / Objetivo Estratégico Específico / Líneas de acción / Proyectos / Indicadores de Producto	Tipo de Indicador	Unidad de Medida	Línea Base 2007	2010 - I									PIA	PIM o Meta Modificada al 30.06.2009	Fuente de Información, Medios de Verificación
				Programación			Ejecución			% de Avance					
				Annual 2010 (1)	Acumulada 2008-2010 (2)	Total PESEM 2008-2015 (3)	Del I Semestre 2010 (4)	Al I Semestre 2008-2010 (5)	Semestral/ Anual 2010 (6)=(4)/(1)	Acumulada 2008-2010 (7)=(5)/(2)	Total PESEM 2008-2015 (8)=(5)/(3)				
Ampliación y Mejoramiento del Sistema de Alcantarillado del A.H Felipe Cossio del Pomar - Castilla - Piura	Recursos	S/.	894,000.00	0.00	1,079,386.00	1,079,386.00	0.00	1,079,386.00	---	100.00%	100.00%	S.I.	S.I.	PAPT	
Nuevas conexiones domiciliarias de agua en áreas urbanas	Producto	N°	0.00	0.00	0.00	0.00	0.00	0.00	---	---	---				
Nuevas conexiones domiciliarias de alcantarillado en áreas urbanas	Producto	N°	264.00	0.00	318.00	318.00	0.00	318.00	---	100.00%	100.00%				
Transferencias Financieras Realizadas	Producto	N°	0.00	0.00	1.00	1.00	0.00	1.00	---	100.00%	100.00%				
Construcción Sistema de Agua Potable y Letrinas Caseríos La Peña, Sancor y Las Pampas, Provincia de Morropon - Piura	Recursos	S/.	0.00	0.00	1,261,394.00	1,261,394.00	0.00	37,842.00	---	3.00%	3.00%	S.I.	S.I.	PAPT	
Nuevas conexiones domiciliarias de agua en áreas urbanas	Producto	N°	0.00	0.00	126.00	126.00	0.00	0.00	---	0.00%	0.00%				
Nuevas conexiones domiciliarias de alcantarillado en áreas urbanas	Producto	N°	0.00	0.00	126.00	126.00	0.00	0.00	---	0.00%	0.00%				
Transferencias Financieras Realizadas	Producto	N°	0.00	0.00	1.00	1.00	0.00	1.00	---	100.00%	100.00%				
Mejoramiento de Redes de Agua Potable y Alcantarillado en la Urbanización SACOBISA, Provincia de Talara - Piura	Recursos	S/.	814,703.00	0.00	399,803.00	399,803.00	0.00	399,803.00	---	100.00%	100.00%	S.I.	S.I.	PAPT	
Nuevas conexiones domiciliarias de agua en áreas urbanas	Producto	N°	82.00	0.00	40.00	40.00	0.00	40.00	---	100.00%	100.00%				
Nuevas conexiones domiciliarias de alcantarillado en áreas urbanas	Producto	N°	82.00	0.00	40.00	40.00	0.00	40.00	---	100.00%	100.00%				
Transferencias Financieras Realizadas	Producto	N°	0.00	0.00	1.00	1.00	0.00	1.00	---	100.00%	100.00%				
Instalación de Alcantarillado en el A.H. Villa Perú - Canadá, Provincia de Piura - Piura	Recursos	S/.	15,000.00	0.00	3,072,571.00	3,072,571.00	0.00	1,976,584.00	---	64.33%	64.33%	S.I.	S.I.	PAPT	
Nuevas conexiones domiciliarias de agua en áreas urbanas	Producto	N°	0.00	0.00	0.00	0.00	0.00	0.00	---	---	---				
Nuevas conexiones domiciliarias de alcantarillado en áreas urbanas	Producto	N°	4.00	0.00	906.00	906.00	0.00	0.00	---	0.00%	0.00%				
Transferencias Financieras Realizadas	Producto	N°	0.00	0.00	1.00	1.00	0.00	1.00	---	100.00%	100.00%				
Ampliación y Mejoramiento de Redes de Agua Potable y Alcantarillado en el A.H. Luis Alberto Sánchez, Provincia de Talara - Piura	Recursos	S/.	287,465.00	0.00	61,107.00	61,107.00	0.00	61,107.00	---	100.00%	100.00%	S.I.	S.I.	PAPT	
Nuevas conexiones domiciliarias de agua en áreas urbanas	Producto	N°	29.00	0.00	6.00	6.00	0.00	6.00	---	100.00%	100.00%				
Nuevas conexiones domiciliarias de alcantarillado en áreas urbanas	Producto	N°	29.00	0.00	6.00	6.00	0.00	6.00	---	100.00%	100.00%				
Transferencias Financieras Realizadas	Producto	N°	0.00	0.00	1.00	1.00	0.00	1.00	---	100.00%	100.00%				
Ampliación y Mejoramiento de Redes de Agua Potable y Alcantarillado en el A.H. Sánchez Cerro, Provincia de Talara - Piura	Recursos	S/.	433,086.00	0.00	784,290.00	784,290.00	0.00	784,289.00	---	100.00%	100.00%	S.I.	S.I.	PAPT	
Nuevas conexiones domiciliarias de agua en áreas urbanas	Producto	N°	43.00	0.00	79.00	79.00	0.00	79.00	---	100.00%	100.00%				
Nuevas conexiones domiciliarias de alcantarillado en áreas urbanas	Producto	N°	43.00	0.00	79.00	79.00	0.00	79.00	---	100.00%	100.00%				
Transferencias Financieras Realizadas	Producto	N°	0.00	0.00	1.00	1.00	0.00	1.00	---	100.00%	100.00%				
Ampliación y Mejoramiento del Sistema de Alcantarillado en el Caserío Miraflores del distrito de Bellavista de La Unión, Provincia de Sechura - Piura	Recursos	S/.	0.00	0.00	498,602.00	498,602.00	0.00	14,958.00	---	3.00%	3.00%	S.I.	S.I.	PAPT	
Nuevas conexiones domiciliarias de agua en áreas urbanas	Producto	N°	0.00	0.00	50.00	50.00	0.00	0.00	---	0.00%	0.00%				
Nuevas conexiones domiciliarias de alcantarillado en áreas urbanas	Producto	N°	0.00	0.00	50.00	50.00	0.00	0.00	---	0.00%	0.00%				
Transferencias Financieras Realizadas	Producto	N°	0.00	0.00	1.00	1.00	0.00	1.00	---	100.00%	100.00%				
Construcción de Sistema de Agua Potable y Letrinas del C. P. Cabo Verde Alto - Querecotillo-Sullana-Piura	Recursos	S/.	0.00	317,194.00	317,194.00	317,194.00	0.00	0.00	0.00%	0.00%	0.00%	S.I.	S.I.	PAPT	
Nuevas conexiones domiciliarias de agua en áreas urbanas	Producto	N°	0.00	32.00	32.00	32.00	0.00	0.00	0.00%	0.00%	0.00%				
Nuevas conexiones domiciliarias de alcantarillado en áreas urbanas	Producto	N°	0.00	32.00	32.00	32.00	0.00	0.00	0.00%	0.00%	0.00%				
Transferencias Financieras Realizadas	Producto	N°	0.00	1.00	1.00	1.00	0.00	0.00	0.00%	0.00%	0.00%				
Mejoramiento y Ampliación del Sistema de Agua Potable y Construcción del Sistema de Alcantarillado en la ciudad del Pescador - Sechura, Provincia de Sechura - Piura	Recursos	S/.	0.00	0.00	3,093,408.00	3,093,408.00	0.00	0.00	---	0.00%	0.00%	S.I.	S.I.	PAPT	
Nuevas conexiones domiciliarias de agua en áreas urbanas	Producto	N°	0.00	0.00	310.00	310.00	0.00	0.00	---	0.00%	0.00%				
Nuevas conexiones domiciliarias de alcantarillado en áreas urbanas	Producto	N°	0.00	0.00	310.00	310.00	0.00	0.00	---	0.00%	0.00%				
Transferencias Financieras Realizadas	Producto	N°	0.00	0.00	1.00	1.00	0.00	0.00	---	0.00%	0.00%				
Transferencia Financiera para la Instalación de Alcantarillado en ENACE III y IV Etapa y en el A.H. Villa Hermosa, Provincia de Piura - Piura	Recursos	S/.	0.00	0.00	7,768,766.00	7,768,766.00	0.00	0.00	---	0.00%	0.00%	S.I.	S.I.	PAPT	
Nuevas conexiones domiciliarias de agua en áreas urbanas	Producto	N°	0.00	0.00	0.00	0.00	0.00	0.00	---	---	---				
Nuevas conexiones domiciliarias de alcantarillado en áreas urbanas	Producto	N°	0.00	0.00	2,292.00	2,292.00	0.00	0.00	---	0.00%	0.00%				
Transferencias Financieras Realizadas	Producto	N°	0.00	0.00	1.00	1.00	0.00	0.00	---	0.00%	0.00%				
Instalación del Sistema de Agua Potable y Alcantarillado en el A.H. Mario Aguirre, Provincia de Talara - Piura	Recursos	S/.	0.00	718,559.00	1,227,599.00	1,227,599.00	0.00	0.00	0.00%	0.00%	0.00%	S.I.	S.I.	PAPT	
Nuevas conexiones domiciliarias de agua en áreas urbanas	Producto	N°	0.00	72.00	123.00	123.00	0.00	0.00	0.00%	0.00%	0.00%				
Nuevas conexiones domiciliarias de alcantarillado en áreas urbanas	Producto	N°	0.00	72.00	123.00	123.00	0.00	0.00	0.00%	0.00%	0.00%				
Transferencias Financieras Realizadas	Producto	N°	0.00	1.00	1.00	1.00	0.00	0.00	0.00%	0.00%	0.00%				

Objetivo Estratégico General / Objetivo Estratégico Específico / Líneas de acción / Proyectos / Indicadores de Producto	Tipo de Indicador	Unidad de Medida	Línea Base 2007	2010 - I									PIA	PIM o Meta Modificada al 30.06.2009	Fuente de Información, Medios de Verificación
				Programación			Ejecución			% de Avance					
				Annual 2010 (1)	Acumulada 2008-2010 (2)	Total PESEM 2008-2015 (3)	Del I Semestre 2010 (4)	Al I Semestre 2008-2010 (5)	Semestral/ Anual 2010 (6)=(4)/(1)	Acumulada 2008-2010 (7)=(5)/(2)	Total PESEM 2008-2015 (8)=(5)/(3)				
Ampliación del Sistema de Alcantarillado del Caserío Chepito - distrito de Bernal, Provincia de Sechura - Piura	Recursos	S/.	0.00	217,764.00	217,764.00	217,764.00	0.00	0.00	0.00%	0.00%	0.00%	S.I.	S.I.	PAPT	
Nuevas conexiones domiciliarias de agua en áreas urbanas	Producto	N°	0.00	0.00	0.00	0.00	0.00	0.00	---	---	---				
Nuevas conexiones domiciliarias de alcantarillado en áreas urbanas	Producto	N°	0.00	64.00	64.00	64.00	0.00	0.00	0.00%	0.00%	0.00%				
Transferencias Financieras Realizadas	Producto	N°	0.00	1.00	1.00	1.00	0.00	0.00	0.00%	0.00%	0.00%				
Construcción del Sistema de Alcantarillado de la UPIS Luis Alberto Sánchez - Piura	Recursos	S/.	0.00	0.00	560,660.00	560,660.00	0.00	0.00	---	0.00%	0.00%	S.I.	S.I.	PAPT	
Nuevas conexiones domiciliarias de agua en áreas urbanas	Producto	N°	0.00	0.00	0.00	0.00	0.00	0.00	---	---	---				
Nuevas conexiones domiciliarias de alcantarillado en áreas urbanas	Producto	N°	0.00	0.00	165.00	165.00	0.00	0.00	---	0.00%	0.00%				
Transferencias Financieras Realizadas	Producto	N°	0.00	0.00	1.00	1.00	0.00	0.00	---	0.00%	0.00%				
Ampliación, Mejoramiento del Sistema de Saneamiento Básico del distrito de Paíta, Provincia de Paíta - Piura	Recursos	S/.	0.00	15,564,840.00	16,304,028.00	61,304,028.00	0.00	295,675.00	0.00%	1.81%	0.48%	S.I.	S.I.	PAPT	
Nuevas conexiones domiciliarias de agua en áreas urbanas	Producto	N°	0.00	0.00	0.00	0.00	0.00	0.00	---	---	---				
Nuevas conexiones domiciliarias de alcantarillado en áreas urbanas	Producto	N°	0.00	4,594.00	4,812.00	18,090.00	0.00	0.00	0.00%	0.00%	0.00%				
Transferencias Financieras Realizadas	Producto	N°	0.00	0.00	0.00	1.00	0.00	1.00	---	---	100.00%				
Rehabilitación del Sistema de Agua Potable y Alcantarillado del Casco Urbano del distrito de La Unión, Provincia de Piura - Piura	Recursos	S/.	0.00	0.00	17,676,646.00	17,676,646.00	0.00	0.00	---	0.00%	0.00%	S.I.	S.I.	PAPT	
Nuevas conexiones domiciliarias de agua en áreas urbanas	Producto	N°	0.00	0.00	1,774.00	1,774.00	0.00	0.00	---	0.00%	0.00%				
Nuevas conexiones domiciliarias de alcantarillado en áreas urbanas	Producto	N°	0.00	0.00	1,774.00	1,774.00	0.00	0.00	---	0.00%	0.00%				
Transferencias Financieras Realizadas	Producto	N°	0.00	1.00	1.00	1.00	0.00	0.00	0.00%	0.00%	0.00%				
Construcción del Alcantarillado del C.P. Oxahuay - Sichez - Ayabaca - Piura	Recursos	S/.	0.00	828,575.00	828,575.00	828,575.00	0.00	0.00	0.00%	0.00%	0.00%	S.I.	S.I.	PAPT	
Nuevas conexiones domiciliarias de agua en áreas urbanas	Producto	N°	0.00	0.00	0.00	0.00	0.00	0.00	---	---	---				
Nuevas conexiones domiciliarias de alcantarillado en áreas urbanas	Producto	N°	0.00	244.00	244.00	244.00	0.00	0.00	0.00%	0.00%	0.00%				
Transferencias Financieras Realizadas	Producto	N°	0.00	1.00	1.00	1.00	0.00	0.00	0.00%	0.00%	0.00%				
Mejoramiento y Ampliación del Sistema de Agua Potable y Alcantarillado de la ciudad de Frías Frías, Provincia de Ayabaca - Piura	Recursos	S/.	0.00	0.00	4,708,380.00	4,708,380.00	0.00	908,380.00	---	19.29%	19.29%	S.I.	S.I.	PAPT	
Nuevas conexiones domiciliarias de agua en áreas urbanas	Producto	N°	0.00	0.00	472.00	472.00	0.00	0.00	---	0.00%	0.00%				
Nuevas conexiones domiciliarias de alcantarillado en áreas urbanas	Producto	N°	0.00	0.00	472.00	472.00	0.00	0.00	---	0.00%	0.00%				
Transferencias Financieras Realizadas	Producto	N°	0.00	0.00	1.00	1.00	0.00	1.00	---	100.00%	100.00%				
Construcción del Sistema de Alcantarillado de los Caseríos La Piedra-Paredones del distrito de Catacaos, Provincia de Piura - Piura	Recursos	S/.	0.00	2,965,928.00	2,965,928.00	2,965,928.00	0.00	0.00	0.00%	0.00%	0.00%	S.I.	S.I.	PAPT	
Nuevas conexiones domiciliarias de agua en áreas urbanas	Producto	N°	0.00	0.00	0.00	0.00	0.00	0.00	---	---	---				
Nuevas conexiones domiciliarias de alcantarillado en áreas urbanas	Producto	N°	0.00	875.00	875.00	875.00	0.00	0.00	0.00%	0.00%	0.00%				
Transferencias Financieras Realizadas	Producto	N°	0.00	1.00	1.00	1.00	0.00	0.00	0.00%	0.00%	0.00%				
Ampliación y Mejoramiento del Sistema de Agua Potable y Alcantarillado de la UPIS Luis Antonio Eguiguren del distrito de Piura	Recursos	S/.	0.00	16,549,189.00	16,549,189.00	16,549,189.00	0.00	496,476.00	0.00%	3.00%	3.00%	S.I.	S.I.	PAPT	
Nuevas conexiones domiciliarias de agua en áreas urbanas	Producto	N°	0.00	1,660.00	1,660.00	1,660.00	0.00	0.00	0.00%	0.00%	0.00%				
Nuevas conexiones domiciliarias de alcantarillado en áreas urbanas	Producto	N°	0.00	1,660.00	1,660.00	1,660.00	0.00	0.00	0.00%	0.00%	0.00%				
Transferencias Financieras Realizadas	Producto	N°	0.00	1.00	1.00	1.00	0.00	2.00	0.00%	200.00%	200.00%				
Sistema de Agua Potable e Instalación de Letrinas en los Centros Poblados de Progreso Alto, Progreso Bajo y Punta Arenas del distrito de Tambogrande - Provincia de Piura	Recursos	S/.	0.00	1,154,388.00	1,190,091.00	1,190,091.00	0.00	0.00	0.00%	0.00%	0.00%	S.I.	S.I.	PAPT	
Nuevas conexiones domiciliarias de agua en áreas urbanas	Producto	N°	0.00	116.00	120.00	120.00	0.00	0.00	0.00%	0.00%	0.00%				
Nuevas conexiones domiciliarias de alcantarillado en áreas urbanas	Producto	N°	0.00	116.00	120.00	120.00	0.00	0.00	0.00%	0.00%	0.00%				
Transferencias Financieras Realizadas	Producto	N°	0.00	1.00	1.00	1.00	0.00	0.00	0.00%	0.00%	0.00%				
Mejoramiento, Ampliación del Sistema de Agua Potable y Alcantarillado de la ciudad de Querecillo, Provincia de Sullana - Piura	Recursos	S/.	0.00	1,045,465.00	1,045,465.00	1,045,465.00	0.00	0.00	0.00%	0.00%	0.00%	S.I.	S.I.	PAPT	
Nuevas conexiones domiciliarias de agua en áreas urbanas	Producto	N°	0.00	105.00	105.00	105.00	0.00	0.00	0.00%	0.00%	0.00%				
Nuevas conexiones domiciliarias de alcantarillado en áreas urbanas	Producto	N°	0.00	105.00	105.00	105.00	0.00	0.00	0.00%	0.00%	0.00%				
Transferencias Financieras Realizadas	Producto	N°	0.00	1.00	1.00	1.00	0.00	0.00	0.00%	0.00%	0.00%				
Mejoramiento y Ampliación de los Sistemas de Agua Potable y Alcantarillado del A.H. El Indo - Piura	Recursos	S/.	0.00	9,860,439.00	9,979,437.00	9,979,437.00	0.00	488,998.00	0.00%	4.90%	4.90%	S.I.	S.I.	PAPT	
Nuevas conexiones domiciliarias de agua en áreas urbanas	Producto	N°	0.00	989.00	1,001.00	1,001.00	0.00	54.59	0.00%	5.45%	5.45%				
Nuevas conexiones domiciliarias de alcantarillado en áreas urbanas	Producto	N°	0.00	989.00	1,001.00	1,001.00	0.00	54.59	0.00%	5.45%	5.45%				
Transferencias Financieras Realizadas	Producto	N°	0.00	1.00	1.00	1.00	0.00	2.00	0.00%	200.00%	200.00%				

Objetivo Estratégico General / Objetivo Estratégico Específico / Líneas de acción / Proyectos / Indicadores de Producto	Tipo de Indicador	Unidad de Medida	Línea Base 2007	2010 - I										Fuente de Información, Medios de Verificación
				Programación			Ejecución		% de Avance			PIA	PIM o Meta Modificada al 30.06.2009	
				Anual 2010 (1)	Acumulada 2008-2010 (2)	Total PESEM 2008-2015 (3)	Del I Semestre 2010 (4)	Al I Semestre 2008-2010 (5)	Semestral/ Anual 2010 (6)=(4)/(1)	Acumulada 2008-2010 (7)=(5)/(2)	Total PESEM 2008-2015 (8)=(5)/(3)			
Construcción de línea de conducción de agua cruda Canal Chira a Captación El Arenal Piura - Piura	Recursos	S/.	0.00	0.00	0.00	0.00	0.00	210,816.00	---	---	---	S.I.	S.I.	PAPT
Nuevas conexiones domiciliarias de agua en áreas urbanas	Producto	N°	0.00	0.00	0.00	0.00	0.00	0.00	---	---	---			
Nuevas conexiones domiciliarias de alcantarillado en áreas urbanas	Producto	N°	0.00	0.00	0.00	0.00	0.00	0.00	---	---	---			
Transferencias Financieras Realizadas	Producto	N°	0.00	0.00	0.00	0.00	1.00	---	---	---				
Transf. Financ. Para Instalación Del Sistema De Agua Potable Y De Letrinas En El Caserío De San Pablo, Distrito De Catacaos - Piura - Piura	Recursos	S/.	0.00	0.00	0.00	0.00	0.00	0.00	---	---	---	S.I.	S.I.	PAPT
Nuevas conexiones domiciliarias de agua en áreas urbanas	Producto	N°	0.00	0.00	0.00	0.00	0.00	0.00	---	---	---			
Nuevas conexiones domiciliarias de alcantarillado en áreas urbanas	Producto	N°	0.00	0.00	0.00	0.00	0.00	0.00	---	---	---			
Transferencias Financieras Realizadas	Producto	N°	0.00	0.00	0.00	0.00	0.00	0.00	---	---	---			
Transf. Financ. Para La Instalación Del Sistema De Alcantarillado En La Esmeralda, Localidad De San Lucas De Colan, Distrito De Colan	Recursos	S/.	0.00	0.00	0.00	0.00	0.00	0.00	---	---	---	S.I.	S.I.	PAPT
Nuevas conexiones domiciliarias de agua en áreas urbanas	Producto	N°	0.00	0.00	0.00	0.00	0.00	0.00	---	---	---			
Nuevas conexiones domiciliarias de alcantarillado en áreas urbanas	Producto	N°	0.00	0.00	0.00	0.00	0.00	0.00	---	---	---			
Transferencias Financieras Realizadas	Producto	N°	0.00	0.00	0.00	0.00	0.00	0.00	---	---	---			
Transf. Financ. Para La Rehabilitación, Mejoramiento Y Ampliación Del Sistema De Agua Potable Y Saneamiento Básico Del Distrito De Vice	Recursos	S/.	0.00	0.00	0.00	0.00	0.00	0.00	---	---	---	S.I.	S.I.	PAPT
Nuevas conexiones domiciliarias de agua en áreas urbanas	Producto	N°	0.00	0.00	0.00	0.00	0.00	0.00	---	---	---			
Nuevas conexiones domiciliarias de alcantarillado en áreas urbanas	Producto	N°	0.00	0.00	0.00	0.00	0.00	0.00	---	---	---			
Transferencias Financieras Realizadas	Producto	N°	0.00	0.00	0.00	0.00	0.00	0.00	---	---	---			
Transf. Financ. Para El Mejoramiento De La Estación De Bombeo El Arenal Del Eje Arenal, Distrito De Piura	Recursos	S/.	0.00	0.00	0.00	0.00	0.00	0.00	---	---	---	S.I.	S.I.	PAPT
Nuevas conexiones domiciliarias de agua en áreas urbanas	Producto	N°	0.00	0.00	0.00	0.00	0.00	0.00	---	---	---			
Nuevas conexiones domiciliarias de alcantarillado en áreas urbanas	Producto	N°	0.00	0.00	0.00	0.00	0.00	0.00	---	---	---			
Transferencias Financieras Realizadas	Producto	N°	0.00	0.00	0.00	0.00	0.00	0.00	---	---	---			
Transf. Financ. Para El Mejor. De La Línea De Conducción De Agua Potable De Diámetro 24 Pulgadas Planta El Arenal - Talara, Tramo Milla 6 - El Acholado	Recursos	S/.	0.00	0.00	0.00	0.00	0.00	0.00	---	---	---	S.I.	S.I.	PAPT
Nuevas conexiones domiciliarias de agua en áreas urbanas	Producto	N°	0.00	0.00	0.00	0.00	0.00	0.00	---	---	---			
Nuevas conexiones domiciliarias de alcantarillado en áreas urbanas	Producto	N°	0.00	0.00	0.00	0.00	0.00	0.00	---	---	---			
Transferencias Financieras Realizadas	Producto	N°	0.00	0.00	0.00	0.00	0.00	0.00	---	---	---			
Transf. Financ. Para El Mejoram. De La Línea De Conducción De Agua Potable De Diámetro 600 Mm - Tramo Cámara De Carga - Milla 6 Del Eje Piura Talara	Recursos	S/.	0.00	0.00	0.00	0.00	0.00	0.00	---	---	---	S.I.	S.I.	PAPT
Nuevas conexiones domiciliarias de agua en áreas urbanas	Producto	N°	0.00	0.00	0.00	0.00	0.00	0.00	---	---	---			
Nuevas conexiones domiciliarias de alcantarillado en áreas urbanas	Producto	N°	0.00	0.00	0.00	0.00	0.00	0.00	---	---	---			
Transferencias Financieras Realizadas	Producto	N°	0.00	0.00	0.00	0.00	0.00	0.00	---	---	---			
Subtotal - Piura	Recursos	S/.	10,354,511.00	79,842,674.00	253,965,216.00	298,965,216.00	0.00	84,797,534.00	0.00%	33.39%	28.36%	0.00	0.00	PAPT
Nuevas conexiones domiciliarias de agua en áreas urbanas	Producto	N°	900.00	6,390.00	21,072.00	21,072.00	0.00	322.59	0.00%	1.53%	1.53%			
Nuevas conexiones domiciliarias de alcantarillado en áreas urbanas	Producto	N°	1,310.00	11,677.00	32,854.00	46,132.00	0.00	640.59	0.00%	1.95%	1.39%			
Transferencias Financieras Realizadas	Producto	N°	0.00	30.00	64.00	65.00	0.00	41.00	0.00%	64.06%	63.08%			
Drenaje Pluvial de la ciudad de Julica	Recursos	S/.	0.00	0.00	131,144,430.00	131,144,430.00	0.00	0.00	---	0.00%	0.00%	S.I.	S.I.	PAPT
Nuevas conexiones domiciliarias de agua en áreas urbanas	Producto	N°	0.00	0.00	0.00	0.00	0.00	0.00	---	---	---			
Nuevas conexiones domiciliarias de alcantarillado en áreas urbanas	Producto	N°	0.00	0.00	0.00	0.00	0.00	0.00	---	---	---			
Transferencias Financieras Realizadas	Producto	N°	0.00	0.00	1.00	1.00	0.00	0.00	---	0.00%	0.00%			
Construcción del Sistema de Agua Potable y Alcantarillado de la localidad de Cabana	Recursos	S/.	1,380,102.00	0.00	61,258.00	61,258.00	0.00	61,258.00	---	100.00%	100.00%	S.I.	S.I.	PAPT
Nuevas conexiones domiciliarias de agua en áreas urbanas	Producto	N°	138.00	0.00	6.00	6.00	0.00	0.00	---	0.00%	0.00%			
Nuevas conexiones domiciliarias de alcantarillado en áreas urbanas	Producto	N°	138.00	0.00	6.00	6.00	0.00	0.00	---	0.00%	0.00%			
Transferencias Financieras Realizadas	Producto	N°	0.00	0.00	1.00	1.00	0.00	1.00	---	100.00%	100.00%			
Ampliación y Mejoramiento del Sistema de Agua Potable y Saneamiento en la localidad de Yunguyo	Recursos	S/.	500,000.00	0.00	5,388,255.00	5,388,255.00	0.00	400,000.00	---	7.42%	7.42%	S.I.	S.I.	PAPT
Nuevas conexiones domiciliarias de agua en áreas urbanas	Producto	N°	50.00	0.00	540.00	540.00	0.00	0.00	---	0.00%	0.00%			
Nuevas conexiones domiciliarias de alcantarillado en áreas urbanas	Producto	N°	50.00	0.00	540.00	540.00	0.00	0.00	---	0.00%	0.00%			
Transferencias Financieras Realizadas	Producto	N°	0.00	0.00	1.00	1.00	0.00	1.00	---	100.00%	100.00%			
Ampliación y Mejoramiento del Sistema de Saneamiento de la localidad de Putina	Recursos	S/.	2,170,000.00	0.00	3,024,685.00	3,024,685.00	0.00	3,024,685.00	---	100.00%	100.00%	S.I.	S.I.	PAPT
Nuevas conexiones domiciliarias de agua en áreas urbanas	Producto	N°	0.00	0.00	0.00	0.00	0.00	0.00	---	---	---			
Nuevas conexiones domiciliarias de alcantarillado en áreas urbanas	Producto	N°	640.00	0.00	893.00	893.00	0.00	0.00	---	0.00%	0.00%			
Transferencias Financieras Realizadas	Producto	N°	0.00	0.00	1.00	1.00	0.00	1.00	---	100.00%	100.00%			

Objetivo Estratégico General / Objetivo Estratégico Específico / Líneas de acción / Proyectos / Indicadores de Producto	Tipo de Indicador	Unidad de Medida	Línea Base 2007	2010 - I									PIA	PIM o Meta Modificada al 30.06.2009	Fuente de Información, Medios de Verificación
				Programación			Ejecución			% de Avance					
				Annual 2010 (1)	Acumulada 2008-2010 (2)	Total PESEM 2008-2015 (3)	Del I Semestre 2010 (4)	Al I Semestre 2008-2010 (5)	Semestral/ Anual 2010 (6)=(4)/(1)	Acumulada 2008-2010 (7)=(5)/(2)	Total PESEM 2008-2015 (8)=(5)/(3)				
Sistema de Desague localidad de Vilque	Recursos	S/.	133,282.00	0.00	553,740.00	553,740.00	0.00	533,130.00	---	96.28%	96.28%	S.I.	S.I.	PAPT	
Nuevas conexiones domiciliarias de agua en áreas urbanas	Producto	N°	0.00	0.00	0.00	0.00	0.00	0.00	---	---	---				
Nuevas conexiones domiciliarias de alcantarillado en áreas urbanas	Producto	N°	39.00	0.00	163.00	163.00	0.00	157.00	---	96.32%	96.32%				
Transferencias Financieras Realizadas	Producto	N°	0.00	0.00	1.00	1.00	0.00	1.00	---	100.00%	100.00%				
Construcción de Sistema de Desague distrito de Pilcuyo	Recursos	S/.	778,738.00	0.00	24,084.00	24,084.00	0.00	24,084.00	---	100.00%	100.00%	S.I.	S.I.	PAPT	
Nuevas conexiones domiciliarias de agua en áreas urbanas	Producto	N°	0.00	0.00	0.00	0.00	0.00	0.00	---	---	---				
Nuevas conexiones domiciliarias de alcantarillado en áreas urbanas	Producto	N°	230.00	0.00	7.00	7.00	0.00	0.00	---	0.00%	0.00%				
Transferencias Financieras Realizadas	Producto	N°	0.00	0.00	1.00	1.00	0.00	1.00	---	100.00%	100.00%				
Instalación de Redes Colectoras de Alcantarillado en la Urbanización Ampliación San Santiago de la ciudad de Juliaca	Recursos	S/.	718,401.00	0.00	15,104.00	15,104.00	0.00	15,104.00	---	100.00%	100.00%	S.I.	S.I.	PAPT	
Nuevas conexiones domiciliarias de agua en áreas urbanas	Producto	N°	0.00	0.00	0.00	0.00	0.00	0.00	---	---	---				
Nuevas conexiones domiciliarias de alcantarillado en áreas urbanas	Producto	N°	212.00	0.00	4.00	4.00	0.00	0.00	---	0.00%	0.00%				
Transferencias Financieras Realizadas	Producto	N°	0.00	0.00	1.00	1.00	0.00	1.00	---	100.00%	100.00%				
Instalación del Sistema de Alcantarillado Centro Poblado Jalihuaya y Ciudad Jardín	Recursos	S/.	1,346,000.00	0.00	576,030.00	576,030.00	0.00	574,477.00	---	99.73%	99.73%	S.I.	S.I.	PAPT	
Nuevas conexiones domiciliarias de agua en áreas urbanas	Producto	N°	0.00	0.00	0.00	0.00	0.00	0.00	---	---	---				
Nuevas conexiones domiciliarias de alcantarillado en áreas urbanas	Producto	N°	397.00	0.00	170.00	170.00	0.00	0.00	---	0.00%	0.00%				
Transferencias Financieras Realizadas	Producto	N°	0.00	0.00	1.00	1.00	0.00	1.00	---	100.00%	100.00%				
Mejoramiento y Ampliación de Agua Potable (Captación, Planta de Tratamiento, Reservorio, Línea de Impulsión y Red de Agua) en la ciudad de Ayaviri	Recursos	S/.	0.00	0.00	4,932,986.00	4,932,986.00	0.00	2,466,493.00	---	50.00%	50.00%	S.I.	S.I.	PAPT	
Nuevas conexiones domiciliarias de agua en áreas urbanas	Producto	N°	0.00	0.00	1,456.00	1,456.00	0.00	0.00	---	0.00%	0.00%				
Nuevas conexiones domiciliarias de alcantarillado en áreas urbanas	Producto	N°	0.00	0.00	0.00	0.00	0.00	0.00	---	---	---				
Transferencias Financieras Realizadas	Producto	N°	0.00	0.00	1.00	1.00	0.00	1.00	---	100.00%	100.00%				
Mejoramiento del Sistema de Abastecimiento de Agua mediante Pozos de la Sub Zona Ribereña - Lago	Recursos	S/.	0.00	655,287.00	655,287.00	655,287.00	0.00	0.00	0.00%	0.00%	0.00%	S.I.	S.I.	PAPT	
Nuevas conexiones domiciliarias de agua en áreas urbanas	Producto	N°	0.00	193.00	193.00	193.00	0.00	0.00	0.00%	0.00%	0.00%				
Nuevas conexiones domiciliarias de alcantarillado en áreas urbanas	Producto	N°	0.00	0.00	0.00	0.00	0.00	0.00	---	---	---				
Transferencias Financieras Realizadas	Producto	N°	0.00	1.00	1.00	1.00	0.00	0.00	0.00%	0.00%	0.00%				
Mejoramiento del Sistema de Abastecimiento de Agua mediante perforación de Pozos de la Zona Media Distrito de Ilave, Provincia de El Collao - Puno	Recursos	S/.	900,000.00	964,773.00	964,773.00	964,773.00	0.00	0.00	0.00%	0.00%	0.00%	S.I.	S.I.	PAPT	
Nuevas conexiones domiciliarias de agua en áreas urbanas	Producto	N°	266.00	285.00	285.00	285.00	0.00	0.00	0.00%	0.00%	0.00%				
Nuevas conexiones domiciliarias de alcantarillado en áreas urbanas	Producto	N°	0.00	0.00	0.00	0.00	0.00	0.00	---	---	---				
Transferencias Financieras Realizadas	Producto	N°	0.00	1.00	1.00	1.00	0.00	0.00	0.00%	0.00%	0.00%				
Transferencias Financieras para Mejoramiento, Ampliación de Servicios de Agua Potable y Desague en Barrios Marginales - Ayaviri, Provincia de Melgar -	Recursos	S/.	0.00	0.00	6,452,917.00	6,452,917.00	0.00	0.00	---	0.00%	0.00%	S.I.	S.I.	PAPT	
Nuevas conexiones domiciliarias de agua en áreas urbanas	Producto	N°	0.00	0.00	1,904.00	1,904.00	0.00	0.00	---	0.00%	0.00%				
Nuevas conexiones domiciliarias de alcantarillado en áreas urbanas	Producto	N°	0.00	0.00	0.00	0.00	0.00	0.00	---	---	---				
Transferencias Financieras Realizadas	Producto	N°	0.00	0.00	1.00	1.00	0.00	0.00	---	0.00%	0.00%				
Rehabilitación y Mejoramiento de Sistema de Agua Potable, Redes de Desague y Planta de Tratamiento Localidad Phara, distrito de Phara - Sandia - Puno	Recursos	S/.	1,200,000.00	792,764.00	792,764.00	792,764.00	0.00	792,764.00	0.00%	100.00%	100.00%	S.I.	S.I.	PAPT	
Nuevas conexiones domiciliarias de agua en áreas urbanas	Producto	N°	120.00	80.00	80.00	80.00	0.00	0.00	0.00%	0.00%	0.00%				
Nuevas conexiones domiciliarias de alcantarillado en áreas urbanas	Producto	N°	120.00	80.00	80.00	80.00	0.00	0.00	0.00%	0.00%	0.00%				
Transferencias Financieras Realizadas	Producto	N°	0.00	1.00	1.00	1.00	0.00	1.00	0.00%	100.00%	100.00%				
Mejoramiento y Ampliación del Sistema de Agua Potable del distrito de Arapa - Azángaro - Puno	Recursos	S/.	880,425.00	0.00	326,951.00	326,951.00	0.00	326,951.00	---	100.00%	100.00%	S.I.	S.I.	PAPT	
Nuevas conexiones domiciliarias de agua en áreas urbanas	Producto	N°	260.00	0.00	96.00	96.00	0.00	96.00	---	100.00%	100.00%				
Nuevas conexiones domiciliarias de alcantarillado en áreas urbanas	Producto	N°	0.00	0.00	0.00	0.00	0.00	0.00	---	---	---				
Transferencias Financieras Realizadas	Producto	N°	0.00	0.00	1.00	1.00	0.00	1.00	---	100.00%	100.00%				
Construcción Sistema de Agua Potable y Letrinas en el Centro Poblado de Soraza del distrito de Atuncolla - Puno - Puno	Recursos	S/.	0.00	0.00	1,208,216.00	1,208,216.00	0.00	1,208,216.00	---	100.00%	100.00%	S.I.	S.I.	PAPT	
Nuevas conexiones domiciliarias de agua en áreas urbanas	Producto	N°	0.00	0.00	121.00	121.00	0.00	0.00	---	0.00%	0.00%				
Nuevas conexiones domiciliarias de alcantarillado en áreas urbanas	Producto	N°	0.00	0.00	121.00	121.00	0.00	0.00	---	0.00%	0.00%				
Transferencias Financieras Realizadas	Producto	N°	0.00	0.00	1.00	1.00	0.00	1.00	---	100.00%	100.00%				

Objetivo Estratégico General / Objetivo Estratégico Específico / Líneas de acción / Proyectos / Indicadores de Producto	Tipo de Indicador	Unidad de Medida	Línea Base 2007	2010 - I										Fuente de Información, Medios de Verificación
				Programación			Ejecución		% de Avance			PIA	PIM o Meta Modificada al 30.06.2009	
				Annual 2010 (1)	Acumulada 2008-2010 (2)	Total PESEM 2008-2015 (3)	Del I Semestre 2010 (4)	Al I Semestre 2008-2010 (5)	Semestral/ Anual 2010 (6)=(4)/(1)	Acumulada 2008-2010 (7)=(5)/(2)	Total PESEM 2008-2015 (8)=(5)/(3)			
Construcción del Sistema de Desague en la localidad de Chupa, distrito de Chupa - Azángaro - Puno	Recursos	S/.	0.00	0.00	1,249,170.00	1,249,170.00	0.00	449,170.00	---	35.96%	35.96%	S.I.	S.I.	PAPT
Nuevas conexiones domiciliarias de agua en áreas urbanas	Producto	N°	0.00	0.00	0.00	0.00	0.00	0.00	---	---	---			
Nuevas conexiones domiciliarias de alcantarillado en áreas urbanas	Producto	N°	0.00	0.00	184.00	184.00	0.00	0.00	---	0.00%	0.00%			
Transferencias Financieras Realizadas	Producto	N°	0.00	0.00	1.00	1.00	0.00	1.00	---	100.00%	100.00%			
Construcción del Sistema de Agua Potable y Sistema de Alcantarillado de C.P. Pinaya, distrito de Santa Lucía - Lampa - Puno	Recursos	S/.	260,900.00	0.00	946,100.00	946,100.00	0.00	946,100.00	---	100.00%	100.00%	S.I.	S.I.	PAPT
Nuevas conexiones domiciliarias de agua en áreas urbanas	Producto	N°	26.00	0.00	95.00	95.00	0.00	95.00	---	100.00%	100.00%			
Nuevas conexiones domiciliarias de alcantarillado en áreas urbanas	Producto	N°	26.00	0.00	95.00	95.00	0.00	95.00	---	100.00%	100.00%			
Transferencias Financieras Realizadas	Producto	N°	0.00	0.00	1.00	1.00	0.00	1.00	---	100.00%	100.00%			
Mejoramiento y Ampliación del Sistema de Agua Potable e Instalación de Redes de Desague y Planta de Tratamiento Pueblo de San Juan del Oro, distrito de San Juan del Oro - Sandía - Puno	Recursos	S/.	1,475,000.00	0.00	485,838.00	485,838.00	0.00	0.00	---	0.00%	0.00%	S.I.	S.I.	PAPT
Nuevas conexiones domiciliarias de agua en áreas urbanas	Producto	N°	148.00	0.00	49.00	49.00	0.00	0.00	---	0.00%	0.00%			
Nuevas conexiones domiciliarias de alcantarillado en áreas urbanas	Producto	N°	148.00	0.00	49.00	49.00	0.00	0.00	---	0.00%	0.00%			
Transferencias Financieras Realizadas	Producto	N°	0.00	0.00	1.00	1.00	0.00	0.00	---	0.00%	0.00%			
Mejoramiento y Rehabilitación del Sistema de Agua Potable y Alcantarillado de la localidad de Sandía, Provincia de Sandía - Puno	Recursos	S/.	0.00	5,478,099.00	5,708,099.00	5,708,099.00	0.00	230,000.00	0.00%	4.03%	4.03%	S.I.	S.I.	PAPT
Nuevas conexiones domiciliarias de agua en áreas urbanas	Producto	N°	0.00	550.00	573.00	573.00	0.00	0.00	0.00%	0.00%	0.00%			
Nuevas conexiones domiciliarias de alcantarillado en áreas urbanas	Producto	N°	0.00	550.00	573.00	573.00	0.00	0.00	0.00%	0.00%	0.00%			
Transferencias Financieras Realizadas	Producto	N°	0.00	1.00	1.00	1.00	0.00	1.00	0.00%	100.00%	100.00%			
Mejoramiento y Ampliación del Sistema Integral de Agua Potable y Alcantarillado de Lampa, Provincia de Lampa - Puno	Recursos	S/.	0.00	5,470,868.00	5,640,868.00	5,640,868.00	0.00	4,987,199.00	0.00%	88.41%	88.41%	S.I.	S.I.	PAPT
Nuevas conexiones domiciliarias de agua en áreas urbanas	Producto	N°	0.00	549.00	566.00	566.00	0.00	0.00	0.00%	0.00%	0.00%			
Nuevas conexiones domiciliarias de alcantarillado en áreas urbanas	Producto	N°	0.00	549.00	566.00	566.00	0.00	0.00	0.00%	0.00%	0.00%			
Transferencias Financieras Realizadas	Producto	N°	0.00	1.00	1.00	1.00	0.00	1.00	0.00%	100.00%	100.00%			
Instalación de Redes Colectoras de Alcantarillado en las Urbanizaciones Los Rosales y Villa San Jacinto de la ciudad de Juliaca, Provincia de San Román - Puno	Recursos	S/.	0.00	0.00	852,982.00	852,982.00	0.00	852,326.00	---	99.92%	99.92%	S.I.	S.I.	PAPT
Nuevas conexiones domiciliarias de agua en áreas urbanas	Producto	N°	0.00	0.00	0.00	0.00	0.00	0.00	---	---	---			
Nuevas conexiones domiciliarias de alcantarillado en áreas urbanas	Producto	N°	0.00	0.00	252.00	252.00	0.00	0.00	---	0.00%	0.00%			
Transferencias Financieras Realizadas	Producto	N°	0.00	0.00	1.00	1.00	0.00	1.00	---	100.00%	100.00%			
Instalación de Redes Colectoras de Alcantarillado en la Urbanización Aeropuerto I Etapa de la ciudad de Juliaca, Provincia de San Román - Puno	Recursos	S/.	0.00	0.00	564,739.00	564,739.00	0.00	564,739.00	---	100.00%	100.00%	S.I.	S.I.	PAPT
Nuevas conexiones domiciliarias de agua en áreas urbanas	Producto	N°	0.00	0.00	0.00	0.00	0.00	0.00	---	---	---			
Nuevas conexiones domiciliarias de alcantarillado en áreas urbanas	Producto	N°	0.00	0.00	167.00	167.00	0.00	0.00	---	0.00%	0.00%			
Transferencias Financieras Realizadas	Producto	N°	0.00	0.00	1.00	1.00	0.00	1.00	---	100.00%	100.00%			
Instalación de Redes de Agua Potable, Redes Colectoras, Redes Secundarias y Conexiones Domiciliarias de las Urbanizaciones Sillustani y Santa Flora de la ciudad de Juliaca, Provincia de San Román - Puno	Recursos	S/.	0.00	0.00	1,495,605.00	1,495,605.00	0.00	1,495,605.00	---	100.00%	100.00%	S.I.	S.I.	PAPT
Nuevas conexiones domiciliarias de agua en áreas urbanas	Producto	N°	0.00	0.00	150.00	150.00	0.00	0.00	---	0.00%	0.00%			
Nuevas conexiones domiciliarias de alcantarillado en áreas urbanas	Producto	N°	0.00	0.00	150.00	150.00	0.00	0.00	---	0.00%	0.00%			
Transferencias Financieras Realizadas	Producto	N°	0.00	0.00	1.00	1.00	0.00	1.00	---	100.00%	100.00%			
Ampliación y Mejoramiento Sistema de Agua y Desague en la localidad del distrito de Cabanilla - Lampa - Puno	Recursos	S/.	379,946.00	0.00	94,986.00	94,986.00	0.00	94,986.00	---	100.00%	100.00%	S.I.	S.I.	PAPT
Nuevas conexiones domiciliarias de agua en áreas urbanas	Producto	N°	38.00	0.00	10.00	10.00	0.00	0.00	---	0.00%	0.00%			
Nuevas conexiones domiciliarias de alcantarillado en áreas urbanas	Producto	N°	38.00	0.00	10.00	10.00	0.00	0.00	---	0.00%	0.00%			
Transferencias Financieras Realizadas	Producto	N°	0.00	0.00	1.00	1.00	0.00	1.00	---	100.00%	100.00%			
Transferencias Financieras para Mejoramiento y Ampliación del Sistema de Desague en la localidad de Macusani, Provincia de Carabaya - Puno	Recursos	S/.	0.00	0.00	5,864,314.00	5,864,314.00	0.00	0.00	---	0.00%	0.00%	S.I.	S.I.	PAPT
Nuevas conexiones domiciliarias de agua en áreas urbanas	Producto	N°	0.00	0.00	588.00	588.00	0.00	0.00	---	0.00%	0.00%			
Nuevas conexiones domiciliarias de alcantarillado en áreas urbanas	Producto	N°	0.00	0.00	588.00	588.00	0.00	0.00	---	0.00%	0.00%			
Transferencias Financieras Realizadas	Producto	N°	0.00	0.00	1.00	1.00	0.00	0.00	---	0.00%	0.00%			

Objetivo Estratégico General / Objetivo Estratégico Específico / Líneas de acción / Proyectos / Indicadores de Producto	Tipo de Indicador	Unidad de Medida	Línea Base 2007	2010 - I									PIA	PIM o Meta Modificada al 30.06.2009	Fuente de Información, Medios de Verificación
				Programación			Ejecución		% de Avance						
				Annual 2010 (1)	Acumulada 2008-2010 (2)	Total PESEM 2008-2015 (3)	Del I Semestre 2010 (4)	Al I Semestre 2008-2010 (5)	Semestral/ Anual 2010 (6)=(4)/(1)	Acumulada 2008-2010 (7)=(5)/(2)	Total PESEM 2008-2015 (8)=(5)/(3)				
Construcción, Instalación Sistema Integral de Agua Potable para los Centros Poblados y Anexos, Distrito de Amantani - Puno - Puno	Recursos	S/.	0.00	1,457,035.00	1,502,035.00	1,502,035.00	0.00	1,540,385.00	0.00%	102.55%	102.55%	S.I.	S.I.	PAPT	
Nuevas conexiones domiciliarias de agua en áreas urbanas	Producto	N°	0.00	430.00	443.00	443.00	0.00	0.00	0.00%	0.00%	0.00%				
Nuevas conexiones domiciliarias de alcantarillado en áreas urbanas	Producto	N°	0.00	0.00	0.00	0.00	0.00	0.00	---	---	---				
Transferencias Financieras Realizadas	Producto	N°	0.00	1.00	1.00	1.00	0.00	1.00	0.00%	100.00%	100.00%				
Construcción, Instalación del Sistema de Agua Potable de la Isla Taquile, Distrito de Amantani - Puno - Puno	Recursos	S/.	0.00	697,579.00	719,154.00	719,154.00	0.00	21,575.00	0.00%	3.00%	3.00%	S.I.	S.I.	PAPT	
Nuevas conexiones domiciliarias de agua en áreas urbanas	Producto	N°	0.00	206.00	212.00	212.00	0.00	0.00	0.00%	0.00%	0.00%				
Nuevas conexiones domiciliarias de alcantarillado en áreas urbanas	Producto	N°	0.00	0.00	0.00	0.00	0.00	0.00	---	---	---				
Transferencias Financieras Realizadas	Producto	N°	0.00	1.00	1.00	1.00	0.00	1.00	0.00%	100.00%	100.00%				
Rehabilitación y Mejoramiento de Sistema Agua Potable y Alcantarillado Localidad Coasa, Distrito de Coasa - Carabaya - Puno	Recursos	S/.	0.00	5,052,616.00	5,208,616.00	5,208,616.00	0.00	156,000.00	0.00%	3.00%	3.00%	S.I.	S.I.	PAPT	
Nuevas conexiones domiciliarias de agua en áreas urbanas	Producto	N°	0.00	507.00	523.00	523.00	0.00	0.00	0.00%	0.00%	0.00%				
Nuevas conexiones domiciliarias de alcantarillado en áreas urbanas	Producto	N°	0.00	507.00	523.00	523.00	0.00	0.00	0.00%	0.00%	0.00%				
Transferencias Financieras Realizadas	Producto	N°	0.00	1.00	1.00	1.00	0.00	1.00	0.00%	100.00%	100.00%				
Ampliación Red de Alcantarillado de los Tramos Principal (Jr. Huayna Roque a Jr. Mariano Nuñez), Cabana y Raúl Porras, adyacente al Conducto de Evacuación del Río Torococha, en la ciudad de Juliaca, Provincia de San Román - Puno	Recursos	S/.	0.00	0.00	1,291,298.00	1,291,298.00	0.00	1,260,627.00	---	97.62%	97.62%	S.I.	S.I.	PAPT	
Nuevas conexiones domiciliarias de agua en áreas urbanas	Producto	N°	0.00	0.00	381.00	381.00	0.00	0.00	---	0.00%	0.00%				
Nuevas conexiones domiciliarias de alcantarillado en áreas urbanas	Producto	N°	0.00	0.00	0.00	0.00	0.00	0.00	---	---	---				
Transferencias Financieras Realizadas	Producto	N°	0.00	0.00	1.00	1.00	0.00	1.00	---	100.00%	100.00%				
Transf. Financiera para Construcción del Sistema de Agua Potable y Alcantarillado en los Sectores de San Pedro de Putina Punco, Prov. de Sandia-Puno	Recursos	S/.	0.00	0.00	3,373,274.00	3,373,274.00	0.00	1,231,000.00	---	36.49%	36.49%	S.I.	S.I.	PAPT	
Nuevas conexiones domiciliarias de agua en áreas urbanas	Producto	N°	0.00	0.00	338.00	338.00	0.00	0.00	---	0.00%	0.00%				
Nuevas conexiones domiciliarias de alcantarillado en áreas urbanas	Producto	N°	0.00	0.00	338.00	338.00	0.00	0.00	---	0.00%	0.00%				
Transferencias Financieras Realizadas	Producto	N°	0.00	0.00	1.00	1.00	0.00	1.00	---	100.00%	100.00%				
Ampliación y Mejoramiento del Sistema Integral de Agua Potable y Alcantarillado del Distrito de Uscayoc, Provincia de Carabaya - Puno	Recursos	S/.	0.00	3,814,189.00	3,854,189.00	3,854,189.00	0.00	40,000.00	0.00%	1.04%	1.04%	S.I.	S.I.	PAPT	
Nuevas conexiones domiciliarias de agua en áreas urbanas	Producto	N°	0.00	383.00	387.00	387.00	0.00	0.00	0.00%	0.00%	0.00%				
Nuevas conexiones domiciliarias de alcantarillado en áreas urbanas	Producto	N°	0.00	383.00	387.00	387.00	0.00	0.00	0.00%	0.00%	0.00%				
Transferencias Financieras Realizadas	Producto	N°	0.00	1.00	1.00	1.00	0.00	1.00	0.00%	100.00%	100.00%				
Rehabilitación y Mejoramiento de los Sistemas de Agua Potable y Alcantarillado Localidad Rosaspata, distrito de Rosaspata - Huancané - Puno	Recursos	S/.	0.00	2,162,497.00	2,229,378.00	2,229,378.00	0.00	66,881.00	0.00%	3.00%	3.00%	S.I.	S.I.	PAPT	
Nuevas conexiones domiciliarias de agua en áreas urbanas	Producto	N°	0.00	217.00	224.00	224.00	0.00	0.00	0.00%	0.00%	0.00%				
Nuevas conexiones domiciliarias de alcantarillado en áreas urbanas	Producto	N°	0.00	217.00	224.00	224.00	0.00	0.00	0.00%	0.00%	0.00%				
Transferencias Financieras Realizadas	Producto	N°	0.00	1.00	1.00	1.00	0.00	1.00	0.00%	100.00%	100.00%				
Rehabilitación Sistema de Agua Potable localidad Conima, distrito de Conima - Moho - Puno	Recursos	S/.	0.00	1,111,787.00	1,146,172.00	1,146,172.00	0.00	34,385.00	0.00%	3.00%	3.00%	S.I.	S.I.	PAPT	
Nuevas conexiones domiciliarias de agua en áreas urbanas	Producto	N°	0.00	328.00	338.00	338.00	0.00	0.00	0.00%	0.00%	0.00%				
Nuevas conexiones domiciliarias de alcantarillado en áreas urbanas	Producto	N°	0.00	0.00	0.00	0.00	0.00	0.00	---	---	---				
Transferencias Financieras Realizadas	Producto	N°	0.00	1.00	1.00	1.00	0.00	1.00	0.00%	100.00%	100.00%				
Rehabilitación y Mejoramiento del Sistema de Agua en los Centros Poblados Japisse y Sucuni, distrito de Conima - Moho - Puno	Recursos	S/.	0.00	1,942,537.00	2,002,615.00	2,002,615.00	0.00	34,385.00	0.00%	1.72%	1.72%	S.I.	S.I.	PAPT	
Nuevas conexiones domiciliarias de agua en áreas urbanas	Producto	N°	0.00	195.00	201.00	201.00	0.00	0.00	0.00%	0.00%	0.00%				
Nuevas conexiones domiciliarias de alcantarillado en áreas urbanas	Producto	N°	0.00	195.00	201.00	201.00	0.00	0.00	0.00%	0.00%	0.00%				
Transferencias Financieras Realizadas	Producto	N°	0.00	1.00	1.00	1.00	0.00	1.00	0.00%	100.00%	100.00%				
Transf. Financ. Para Construcción, Instalación Del Sistema De Agua Potable De La Isla Taquile, Distrito De Amantani	Recursos	S/.	0.00	0.00	0.00	0.00	0.00	0.00	---	---	---	S.I.	S.I.	PAPT	
Nuevas conexiones domiciliarias de agua en áreas urbanas	Producto	N°	0.00	0.00	0.00	0.00	0.00	0.00	---	---	---				
Nuevas conexiones domiciliarias de alcantarillado en áreas urbanas	Producto	N°	0.00	0.00	0.00	0.00	0.00	0.00	---	---	---				
Transferencias Financieras Realizadas	Producto	N°	0.00	0.00	0.00	0.00	0.00	0.00	---	---	---				

Objetivo Estratégico General / Objetivo Estratégico Específico / Líneas de acción / Proyectos / Indicadores de Producto	Tipo de Indicador	Unidad de Medida	Línea Base 2007	2010 - I									PIA	PIM o Meta Modificada al 30.06.2009	Fuente de Información, Medios de Verificación
				Programación			Ejecución		% de Avance						
				Anual 2010 (1)	Acumulada 2008-2010 (2)	Total PESEM 2008-2015 (3)	Del I Semestre 2010 (4)	Al I Semestre 2008-2010 (5)	Semestral/ Anual 2010 (6)=(4)/(1)	Acumulada 2008-2010 (7)=(5)/(2)	Total PESEM 2008-2015 (8)=(5)/(3)				
Transf. Financ. Para La Construc., Ampliación De Laguna De Oxidación Y Sistema De Desague De La Ciudad De Pomata, Distrito De Pomata-Chucuito-Puno	Recursos	S/.	0.00	0.00	0.00	0.00	0.00	0.00	0.00	---	---	---	S.I.	S.I.	PAPT
Nuevas conexiones domiciliarias de agua en áreas urbanas	Producto	N°	0.00	0.00	0.00	0.00	0.00	0.00	0.00	---	---	---			
Nuevas conexiones domiciliarias de alcantarillado en áreas urbanas	Producto	N°	0.00	0.00	0.00	0.00	0.00	0.00	0.00	---	---	---			
Transferencias Financieras Realizadas	Producto	N°	0.00	0.00	0.00	0.00	0.00	0.00	0.00	---	---	---			
Transf. Financ. Para Construcción Del Sistema De Desague Rural De Centros Poblados Del Distrito De San Anton	Recursos	S/.	0.00	0.00	0.00	0.00	0.00	0.00	0.00	---	---	---	S.I.	S.I.	PAPT
Nuevas conexiones domiciliarias de agua en áreas urbanas	Producto	N°	0.00	0.00	0.00	0.00	0.00	0.00	0.00	---	---	---			
Nuevas conexiones domiciliarias de alcantarillado en áreas urbanas	Producto	N°	0.00	0.00	0.00	0.00	0.00	0.00	0.00	---	---	---			
Transferencias Financieras Realizadas	Producto	N°	0.00	0.00	0.00	0.00	0.00	0.00	0.00	---	---	---			
Transf. Financ. Para El Mejoramiento Y Ampliación Del Sistema De Agua Potable Y Alcantarillado De La Localidad De Azangaro, Distrito De Azangaro	Recursos	S/.	0.00	0.00	0.00	0.00	0.00	0.00	0.00	---	---	---	S.I.	S.I.	PAPT
Nuevas conexiones domiciliarias de agua en áreas urbanas	Producto	N°	0.00	0.00	0.00	0.00	0.00	0.00	0.00	---	---	---			
Nuevas conexiones domiciliarias de alcantarillado en áreas urbanas	Producto	N°	0.00	0.00	0.00	0.00	0.00	0.00	0.00	---	---	---			
Transferencias Financieras Realizadas	Producto	N°	0.00	0.00	0.00	0.00	0.00	0.00	0.00	---	---	---			
Transf. Financ. Para El Mejoramiento Y Ampliación Del Sistema De Agua Potable Y Alcantarillado De La Localidad De Mañazo, Distrito De Mañazo	Recursos	S/.	0.00	0.00	0.00	0.00	0.00	0.00	0.00	---	---	---	S.I.	S.I.	PAPT
Nuevas conexiones domiciliarias de agua en áreas urbanas	Producto	N°	0.00	0.00	0.00	0.00	0.00	0.00	0.00	---	---	---			
Nuevas conexiones domiciliarias de alcantarillado en áreas urbanas	Producto	N°	0.00	0.00	0.00	0.00	0.00	0.00	0.00	---	---	---			
Transferencias Financieras Realizadas	Producto	N°	0.00	0.00	0.00	0.00	0.00	0.00	0.00	---	---	---			
Transf. Financ. Para El Mejoramiento Del Sistema De Agua Potable Unicachi, Distrito De Unicachi	Recursos	S/.	0.00	0.00	0.00	0.00	0.00	0.00	0.00	---	---	---	S.I.	S.I.	PAPT
Nuevas conexiones domiciliarias de agua en áreas urbanas	Producto	N°	0.00	0.00	0.00	0.00	0.00	0.00	0.00	---	---	---			
Nuevas conexiones domiciliarias de alcantarillado en áreas urbanas	Producto	N°	0.00	0.00	0.00	0.00	0.00	0.00	0.00	---	---	---			
Transferencias Financieras Realizadas	Producto	N°	0.00	0.00	0.00	0.00	0.00	0.00	0.00	---	---	---			
Transf. Financ. Para El Mejoramiento Y Ampliación Del Servicio De Agua Potable En La Localidad Santa Lucia, Distrito De Santa Lucia	Recursos	S/.	0.00	0.00	0.00	0.00	0.00	0.00	0.00	---	---	---	S.I.	S.I.	PAPT
Nuevas conexiones domiciliarias de agua en áreas urbanas	Producto	N°	0.00	0.00	0.00	0.00	0.00	0.00	0.00	---	---	---			
Nuevas conexiones domiciliarias de alcantarillado en áreas urbanas	Producto	N°	0.00	0.00	0.00	0.00	0.00	0.00	0.00	---	---	---			
Transferencias Financieras Realizadas	Producto	N°	0.00	0.00	0.00	0.00	0.00	0.00	0.00	---	---	---			
Subtotal - Puno	Recursos	S/.	12,122,794.00	29,600,031.00	200,350,912.00	200,350,912.00	0.00	23,432,525.00	0.00%	11.70%	11.70%	0.00	0.00	PAPT	
Nuevas conexiones domiciliarias de agua en áreas urbanas	Producto	N°	1,046.00	3,923.00	9,759.00	9,759.00	0.00	191.00	0.00%	1.96%	1.96%				
Nuevas conexiones domiciliarias de alcantarillado en áreas urbanas	Producto	N°	2,038.00	2,481.00	6,291.00	6,291.00	0.00	252.00	0.00%	4.01%	4.01%				
Transferencias Financieras Realizadas	Producto	N°	0.00	12.00	34.00	34.00	0.00	28.00	0.00%	82.35%	82.35%				
Rehabilitación, Mejoramiento, Ampliación del Sistema de Agua y Construcción del Sistema de Desague de Nueva Cajamarca	Recursos	S/.	1,455,000.00	0.00	9,419,673.00	9,419,673.00	0.00	5,504,011.12	---	58.43%	58.43%	S.I.	S.I.	PAPT	
Nuevas conexiones domiciliarias de agua en áreas urbanas	Producto	N°	146.00	0.00	945.00	945.00	0.00	0.00	---	0.00%	0.00%				
Nuevas conexiones domiciliarias de alcantarillado en áreas urbanas	Producto	N°	146.00	0.00	945.00	945.00	0.00	0.00	---	0.00%	0.00%				
Transferencias Financieras Realizadas	Producto	N°	0.00	0.00	1.00	1.00	0.00	1.00	---	100.00%	100.00%				
Instalación de un Sistema de Alcantarillado en el Centro Poblado Menor de Pamashto-Lamas	Recursos	S/.	49,672.00	0.00	778,183.00	778,183.00	0.00	778,183.00	---	100.00%	100.00%	S.I.	S.I.	PAPT	
Nuevas conexiones domiciliarias de agua en áreas urbanas	Producto	N°	0.00	0.00	0.00	0.00	0.00	0.00	---	---	---				
Nuevas conexiones domiciliarias de alcantarillado en áreas urbanas	Producto	N°	15.00	0.00	230.00	230.00	0.00	230.00	---	100.00%	100.00%				
Transferencias Financieras Realizadas	Producto	N°	0.00	0.00	1.00	1.00	0.00	1.00	---	100.00%	100.00%				
Instalación de un Sistema de Alcantarillado en la localidad de Rumisapa	Recursos	S/.	0.00	0.00	785,962.00	785,962.00	0.00	501,275.78	---	63.78%	63.78%	S.I.	S.I.	PAPT	
Nuevas conexiones domiciliarias de agua en áreas urbanas	Producto	N°	0.00	0.00	0.00	0.00	0.00	0.00	---	---	---				
Nuevas conexiones domiciliarias de alcantarillado en áreas urbanas	Producto	N°	0.00	0.00	232.00	232.00	0.00	0.00	---	0.00%	0.00%				
Transferencias Financieras Realizadas	Producto	N°	0.00	0.00	1.00	1.00	0.00	1.00	---	100.00%	100.00%				
Mejoramiento del Sistema de Agua Potable de la ciudad de Bellavista	Recursos	S/.	0.00	0.00	1,279,390.00	1,279,390.00	0.00	631,978.00	---	49.40%	49.40%	S.I.	S.I.	PAPT	
Nuevas conexiones domiciliarias de agua en áreas urbanas	Producto	N°	0.00	0.00	0.00	0.00	0.00	0.00	---	---	---				
Nuevas conexiones domiciliarias de alcantarillado en áreas urbanas	Producto	N°	0.00	0.00	376.00	376.00	0.00	0.00	---	0.00%	0.00%				
Transferencias Financieras Realizadas	Producto	N°	0.00	0.00	1.00	1.00	0.00	1.00	---	100.00%	100.00%				
Instalación del Sistema de Alcantarillado en la localidad de Pisozayacu	Recursos	S/.	0.00	0.00	1,583,819.00	1,583,819.00	0.00	727,434.00	---	45.93%	45.93%	S.I.	S.I.	PAPT	
Nuevas conexiones domiciliarias de agua en áreas urbanas	Producto	N°	0.00	0.00	0.00	0.00	0.00	0.00	---	---	---				
Nuevas conexiones domiciliarias de alcantarillado en áreas urbanas	Producto	N°	0.00	0.00	467.00	467.00	0.00	0.00	---	0.00%	0.00%				
Transferencias Financieras Realizadas	Producto	N°	0.00	0.00	1.00	1.00	0.00	1.00	---	100.00%	100.00%				

Objetivo Estratégico General / Objetivo Estratégico Específico / Líneas de acción / Proyectos / Indicadores de Producto	Tipo de Indicador	Unidad de Medida	Línea Base 2007	2010 - I									PIA	PIM o Meta Modificada al 30.06.2009	Fuente de Información, Medios de Verificación
				Programación			Ejecución		% de Avance						
				Annual 2010 (1)	Acumulada 2008-2010 (2)	Total PESEM 2008-2015 (3)	Del I Semestre 2010 (4)	Al I Semestre 2008-2010 (5)	Semestral/ Anual 2010 (6)=(4)/(1)	Acumulada 2008-2010 (7)=(5)/(2)	Total PESEM 2008-2015 (8)=(5)/(3)				
Instalación del Sistema de Alcantarillado en la localidad de Sacanche	Recursos	S/.	706,472.00	1,273,764.00	1,273,764.00	1,273,764.00	0.00	0.00	0.00%	0.00%	0.00%	S.I.	S.I.	PAPT	
Nuevas conexiones domiciliarias de agua en áreas urbanas	Producto	N°	0.00	0.00	0.00	0.00	0.00	0.00	---	---	---				
Nuevas conexiones domiciliarias de alcantarillado en áreas urbanas	Producto	N°	208.00	376.00	376.00	376.00	0.00	0.00	0.00%	0.00%	0.00%				
Transferencias Financieras Realizadas	Producto	N°	0.00	1.00	1.00	1.00	0.00	0.00	0.00%	0.00%	0.00%				
Instalación del Sistema de Alcantarillado en la localidad de Consuelo	Recursos	S/.	0.00	0.00	1,847,577.00	1,847,577.00	0.00	1,432,657.00	---	77.54%	77.54%	S.I.	S.I.	PAPT	
Nuevas conexiones domiciliarias de agua en áreas urbanas	Producto	N°	0.00	0.00	0.00	0.00	0.00	0.00	---	---	---				
Nuevas conexiones domiciliarias de alcantarillado en áreas urbanas	Producto	N°	0.00	0.00	545.00	545.00	0.00	0.00	---	0.00%	0.00%				
Transferencias Financieras Realizadas	Producto	N°	0.00	0.00	1.00	1.00	0.00	1.00	---	100.00%	100.00%				
Instalación del Sistema de Alcantarillado en la localidad de Calzada	Recursos	S/.	0.00	0.00	1,954,757.00	1,954,757.00	0.00	1,292,108.00	---	66.10%	66.10%	S.I.	S.I.	PAPT	
Nuevas conexiones domiciliarias de agua en áreas urbanas	Producto	N°	0.00	0.00	0.00	0.00	0.00	0.00	---	---	---				
Nuevas conexiones domiciliarias de alcantarillado en áreas urbanas	Producto	N°	0.00	0.00	576.00	576.00	0.00	0.00	---	0.00%	0.00%				
Transferencias Financieras Realizadas	Producto	N°	0.00	0.00	1.00	1.00	0.00	1.00	---	100.00%	100.00%				
Instalación del Sistema de Alcantarillado en la localidad de Pinto Recodo	Recursos	S/.	787,131.00	0.00	772,045.00	772,045.00	0.00	524,754.00	---	67.97%	67.97%	S.I.	S.I.	PAPT	
Nuevas conexiones domiciliarias de agua en áreas urbanas	Producto	N°	0.00	0.00	0.00	0.00	0.00	0.00	---	---	---				
Nuevas conexiones domiciliarias de alcantarillado en áreas urbanas	Producto	N°	232.00	0.00	228.00	228.00	0.00	0.00	---	0.00%	0.00%				
Transferencias Financieras Realizadas	Producto	N°	0.00	0.00	1.00	1.00	0.00	1.00	---	100.00%	100.00%				
Mejoramiento del Sistema y Optimización del Servicio de Agua Potable de la localidad de la Banda de Shicayo y Barrio Huayo de Tarapoto	Recursos	S/.	2,826,125.00	0.00	3,115,158.00	3,115,158.00	0.00	1,290,105.49	---	41.41%	41.41%	S.I.	S.I.	PAPT	
Nuevas conexiones domiciliarias de agua en áreas urbanas	Producto	N°	834.00	0.00	919.00	919.00	0.00	0.00	---	0.00%	0.00%				
Nuevas conexiones domiciliarias de alcantarillado en áreas urbanas	Producto	N°	0.00	0.00	0.00	0.00	0.00	0.00	---	---	---				
Transferencias Financieras Realizadas	Producto	N°	0.00	0.00	1.00	1.00	0.00	1.00	---	100.00%	100.00%				
Mejoramiento del Sistema Agua Potable e Instalación del Sistema de Alcantarillado en la localidad de Shapaja	Recursos	S/.	1,869,283.00	467,321.00	467,321.00	467,321.00	0.00	0.00	0.00%	0.00%	0.00%	S.I.	S.I.	PAPT	
Nuevas conexiones domiciliarias de agua en áreas urbanas	Producto	N°	188.00	47.00	47.00	47.00	0.00	0.00	0.00%	0.00%	0.00%				
Nuevas conexiones domiciliarias de alcantarillado en áreas urbanas	Producto	N°	188.00	47.00	47.00	47.00	0.00	0.00	0.00%	0.00%	0.00%				
Transferencias Financieras Realizadas	Producto	N°	0.00	1.00	1.00	1.00	0.00	0.00	0.00%	0.00%	0.00%				
Rehabilitación, Mejoramiento y/o Ampliación del Sistema de Agua y Saneamiento de la localidad de Cacatachi en el distrito de Cacatachi, Provincia de San Martín, Departamento de San Martín	Recursos	S/.	576,270.00	144,068.00	144,068.00	144,068.00	0.00	0.00	0.00%	0.00%	0.00%	S.I.	S.I.	PAPT	
Nuevas conexiones domiciliarias de agua en áreas urbanas	Producto	N°	58.00	14.00	14.00	14.00	0.00	0.00	0.00%	0.00%	0.00%				
Nuevas conexiones domiciliarias de alcantarillado en áreas urbanas	Producto	N°	58.00	14.00	14.00	14.00	0.00	0.00	0.00%	0.00%	0.00%				
Transferencias Financieras Realizadas	Producto	N°	0.00	1.00	1.00	1.00	0.00	0.00	0.00%	0.00%	0.00%				
Instalación del Sistema de Agua Potable en las localidades de El Poverni, Las Delicias, Flor del Valle, El Tambo, Ramiro Priá, Tamboyacu y Mejoramiento del Sistema de Agua en naciente de Río Negro, Puerto Bagazán, Nueva Esperanza, La Libertad	Recursos	S/.	0.00	0.00	4,099,186.00	4,099,186.00	0.00	119,400.00	---	2.91%	2.91%	S.I.	S.I.	PAPT	
Nuevas conexiones domiciliarias de agua en áreas urbanas	Producto	N°	0.00	0.00	1,209.00	1,209.00	0.00	0.00	---	0.00%	0.00%				
Nuevas conexiones domiciliarias de alcantarillado en áreas urbanas	Producto	N°	0.00	0.00	0.00	0.00	0.00	0.00	---	---	---				
Transferencias Financieras Realizadas	Producto	N°	0.00	0.00	1.00	1.00	0.00	1.00	---	100.00%	100.00%				
Instalación del Sistema de Drenaje Pluvial en la localidad de Tres Unidos	Recursos	S/.	0.00	1,952,773.00	1,998,829.00	1,998,829.00	0.00	46,056.00	0.00%	2.30%	2.30%	S.I.	S.I.	PAPT	
Nuevas conexiones domiciliarias de agua en áreas urbanas	Producto	N°	0.00	0.00	0.00	0.00	0.00	0.00	---	---	---				
Nuevas conexiones domiciliarias de alcantarillado en áreas urbanas	Producto	N°	0.00	0.00	0.00	0.00	0.00	0.00	---	---	---				
Transferencias Financieras Realizadas	Producto	N°	0.00	1.00	1.00	1.00	0.00	1.00	0.00%	100.00%	100.00%				
Ampliación del Sistema de Agua Potable y Construcción del Sistema de Alcantarillado del A.H. Tupac Amaru en la ciudad de Tocache	Recursos	S/.	0.00	0.00	252,576.00	252,576.00	0.00	0.00	---	0.00%	0.00%	S.I.	S.I.	PAPT	
Nuevas conexiones domiciliarias de agua en áreas urbanas	Producto	N°	0.00	0.00	25.00	25.00	0.00	0.00	---	0.00%	0.00%				
Nuevas conexiones domiciliarias de alcantarillado en áreas urbanas	Producto	N°	0.00	0.00	25.00	25.00	0.00	0.00	---	0.00%	0.00%				
Transferencias Financieras Realizadas	Producto	N°	0.00	0.00	1.00	1.00	0.00	0.00	---	0.00%	0.00%				
Mejoramiento del Sistema de Agua Potable e Instalación del Sistema de Alcantarillado en la localidad de Japelacio	Recursos	S/.	0.00	0.00	4,061,175.00	4,061,175.00	0.00	571,395.00	---	14.07%	14.07%	S.I.	S.I.	PAPT	
Nuevas conexiones domiciliarias de agua en áreas urbanas	Producto	N°	0.00	0.00	407.00	407.00	0.00	0.00	---	0.00%	0.00%				
Nuevas conexiones domiciliarias de alcantarillado en áreas urbanas	Producto	N°	0.00	0.00	407.00	407.00	0.00	0.00	---	0.00%	0.00%				
Transferencias Financieras Realizadas	Producto	N°	0.00	0.00	1.00	1.00	0.00	1.00	---	100.00%	100.00%				

Objetivo Estratégico General / Objetivo Estratégico Específico / Líneas de acción / Proyectos / Indicadores de Producto	Tipo de Indicador	Unidad de Medida	Línea Base 2007	2010 - I									PIA	PIM o Meta Modificada al 30.06.2009	Fuente de Información, Medios de Verificación
				Programación			Ejecución		% de Avance						
				Anual 2010 (1)	Acumulada 2008-2010 (2)	Total PESEM 2008-2015 (3)	Del I Semestre 2010 (4)	Al I Semestre 2008-2010 (5)	Semestral/ Anual 2010 (6)=(4)/(1)	Acumulada 2008-2010 (7)=(5)/(2)	Total PESEM 2008-2015 (8)=(5)/(3)				
Mejoramiento, Ampliación del Sistema de Agua Potable y Alcantarillado en la localidad de Naranjos, distrito de Pardo Miguel - Rioja - San Martín	Recursos	S/.	394,000.00	0.00	8,247,848.00	8,247,848.00	0.00	1,560,476.00	---	18.92%	18.92%	S.I.	S.I.	PAPT	
Nuevas conexiones domiciliarias de agua en áreas urbanas	Producto	N°	40.00	0.00	828.00	828.00	0.00	0.00	---	0.00%	0.00%				
Nuevas conexiones domiciliarias de alcantarillado en áreas urbanas	Producto	N°	40.00	0.00	828.00	828.00	0.00	0.00	---	0.00%	0.00%				
Transferencias Financieras Realizadas	Producto	N°	0.00	0.00	1.00	1.00	0.00	1.00	---	100.00%	100.00%				
Instalación Sistema de Abastecimiento de Agua Potable del C.P.M Naranjillo, distrito de Nueva Cajamarca, Provincia de Rioja - San Martín	Recursos	S/.	0.00	0.00	2,110,923.00	2,110,923.00	0.00	61,490.00	---	2.91%	2.91%	S.I.	S.I.	PAPT	
Nuevas conexiones domiciliarias de agua en áreas urbanas	Producto	N°	0.00	0.00	212.00	212.00	0.00	0.00	---	0.00%	0.00%				
Nuevas conexiones domiciliarias de alcantarillado en áreas urbanas	Producto	N°	0.00	0.00	212.00	212.00	0.00	0.00	---	0.00%	0.00%				
Transferencias Financieras Realizadas	Producto	N°	0.00	0.00	1.00	1.00	0.00	1.00	---	100.00%	100.00%				
Mejoramiento y Ampliación del Sistema de Alcantarillado en la localidad de Lamas	Recursos	S/.	172,431.00	2,825,061.00	2,825,061.00	2,825,061.00	0.00	0.00	0.00%	0.00%	0.00%	S.I.	S.I.	PAPT	
Nuevas conexiones domiciliarias de agua en áreas urbanas	Producto	N°	0.00	0.00	0.00	0.00	0.00	0.00	---	---	---				
Nuevas conexiones domiciliarias de alcantarillado en áreas urbanas	Producto	N°	51.00	834.00	834.00	834.00	0.00	0.00	0.00%	0.00%	0.00%				
Transferencias Financieras Realizadas	Producto	N°	0.00	1.00	1.00	1.00	0.00	0.00	0.00%	0.00%	0.00%				
Mejoramiento y Ampliación del Sistema de Agua Potable de la localidad de Moyobamba	Recursos	S/.	207,000.00	0.00	2,790,493.00	2,790,493.00	0.00	7,086,239.00	---	253.94%	253.94%	S.I.	S.I.	PAPT	
Nuevas conexiones domiciliarias de agua en áreas urbanas	Producto	N°	21.00	0.00	280.00	280.00	0.00	1,750.72	---	625.26%	625.26%				
Nuevas conexiones domiciliarias de alcantarillado en áreas urbanas	Producto	N°	21.00	0.00	280.00	280.00	0.00	135.00	---	48.21%	48.21%				
Transferencias Financieras Realizadas	Producto	N°	0.00	0.00	1.00	1.00	0.00	2.00	---	200.00%	200.00%				
Construcción del Sistema de Agua Potable en las localidades de Pampa Hermosa, El Cóndor, Bella Selva, Nuevo Jaén, El Alamo, Provincia de Moyobamba - San Martín	Recursos	S/.	0.00	445,892.00	445,892.00	445,892.00	0.00	0.00	0.00%	0.00%	0.00%	S.I.	S.I.	PAPT	
Nuevas conexiones domiciliarias de agua en áreas urbanas	Producto	N°	0.00	132.00	132.00	132.00	0.00	0.00	0.00%	0.00%	0.00%				
Nuevas conexiones domiciliarias de alcantarillado en áreas urbanas	Producto	N°	0.00	0.00	0.00	0.00	0.00	0.00	---	---	---				
Transferencias Financieras Realizadas	Producto	N°	0.00	1.00	1.00	1.00	0.00	0.00	0.00%	0.00%	0.00%				
Mejoramiento Ampliación del Sistema de Abastecimiento de Agua Potable en la localidad de Calzada, distrito de Calzada-Moyobamba-San Martín	Recursos	S/.	40,203.00	0.00	1,393,324.00	1,393,324.00	0.00	0.00	---	0.00%	0.00%	S.I.	S.I.	PAPT	
Nuevas conexiones domiciliarias de agua en áreas urbanas	Producto	N°	12.00	0.00	410.00	410.00	0.00	0.00	---	0.00%	0.00%				
Nuevas conexiones domiciliarias de alcantarillado en áreas urbanas	Producto	N°	0.00	0.00	0.00	0.00	0.00	0.00	---	---	---				
Transferencias Financieras Realizadas	Producto	N°	0.00	0.00	1.00	1.00	0.00	0.00	---	0.00%	0.00%				
Ampliación y Mejoramiento de las Redes y Conexiones Domiciliarias de Agua Potable y Alcantarillado de la Av. Circunvalación C-1 A 26 y Jr. Paraiso C-1 A 4 - Tarapoto	Recursos	S/.	1,518,226.00	0.00	952,150.00	952,150.00	0.00	597,112.00	---	62.71%	62.71%	S.I.	S.I.	PAPT	
Nuevas conexiones domiciliarias de agua en áreas urbanas	Producto	N°	152.00	0.00	96.00	96.00	0.00	60.00	---	62.50%	62.50%				
Nuevas conexiones domiciliarias de alcantarillado en áreas urbanas	Producto	N°	152.00	0.00	96.00	96.00	0.00	60.00	---	62.50%	62.50%				
Transferencias Financieras Realizadas	Producto	N°	0.00	0.00	1.00	1.00	0.00	1.00	---	100.00%	100.00%				
Construcción del Sistema de Alcantarillado Centro Poblado Santa Rosa del Mirador, distrito de Pardo Miguel - Rioja - San Martín	Recursos	S/.	0.00	1,920,924.00	1,980,424.00	1,980,424.00	0.00	59,500.00	0.00%	3.00%	3.00%	S.I.	S.I.	PAPT	
Nuevas conexiones domiciliarias de agua en áreas urbanas	Producto	N°	0.00	0.00	0.00	0.00	0.00	0.00	---	---	---				
Nuevas conexiones domiciliarias de alcantarillado en áreas urbanas	Producto	N°	0.00	567.00	585.00	585.00	0.00	0.00	0.00%	0.00%	0.00%				
Transferencias Financieras Realizadas	Producto	N°	0.00	1.00	1.00	1.00	0.00	1.00	0.00%	100.00%	100.00%				
Construcción del Sistema de Agua Potable del Caserío de Culebra, Provincia de Tocache - San Martín	Recursos	S/.	0.00	141,147.00	141,147.00	141,147.00	0.00	0.00	0.00%	0.00%	0.00%	S.I.	S.I.	PAPT	
Nuevas conexiones domiciliarias de agua en áreas urbanas	Producto	N°	0.00	42.00	42.00	42.00	0.00	0.00	0.00%	0.00%	0.00%				
Nuevas conexiones domiciliarias de alcantarillado en áreas urbanas	Producto	N°	0.00	0.00	0.00	0.00	0.00	0.00	---	---	---				
Transferencias Financieras Realizadas	Producto	N°	0.00	1.00	1.00	1.00	0.00	0.00	0.00%	0.00%	0.00%				
Mejoramiento y Ampliación del Sistema de Agua Potable y Saneamiento de Tabalosos, distrito de Tabalosos - Lamas - San Martín	Recursos	S/.	0.00	3,959,833.00	4,066,317.00	4,066,317.00	0.00	106,484.00	0.00%	2.62%	2.62%	S.I.	S.I.	PAPT	
Nuevas conexiones domiciliarias de agua en áreas urbanas	Producto	N°	0.00	397.00	408.00	408.00	0.00	0.00	0.00%	0.00%	0.00%				
Nuevas conexiones domiciliarias de alcantarillado en áreas urbanas	Producto	N°	0.00	397.00	408.00	408.00	0.00	0.00	0.00%	0.00%	0.00%				
Transferencias Financieras Realizadas	Producto	N°	0.00	1.00	1.00	1.00	0.00	1.00	0.00%	100.00%	100.00%				

Objetivo Estratégico General / Objetivo Estratégico Específico / Líneas de acción / Proyectos / Indicadores de Producto	Tipo de Indicador	Unidad de Medida	Línea Base 2007	2010 - I									PIA	PIM o Meta Modificada al 30.06.2009	Fuente de Información, Medios de Verificación
				Programación			Ejecución		% de Avance						
				Anual 2010 (1)	Acumulada 2008-2010 (2)	Total PESEM 2008-2015 (3)	Del I Semestre 2010 (4)	Al I Semestre 2008-2010 (5)	Semestral/ Anual 2010 (6)=(4)/(1)	Acumulada 2008-2010 (7)=(5)/(2)	Total PESEM 2008-2015 (8)=(5)/(3)				
Transferencias Financieras para Mejoramiento, Ampliación del Sistema de Agua Potable de la localidad de Segunda Jerusalén, distrito de Elias Soplin Va	Recursos	S/.	0.00	0.00	3,434,863.00	3,434,863.00	0.00	0.00	---	0.00%	0.00%	S.I.	S.I.	PAPT	
Nuevas conexiones domiciliarias de agua en áreas urbanas	Producto	N°	0.00	0.00	1,014.00	1,014.00	0.00	0.00	---	0.00%	0.00%				
Nuevas conexiones domiciliarias de alcantarillado en áreas urbanas	Producto	N°	0.00	0.00	0.00	0.00	0.00	0.00	---	---	---				
Transferencias Financieras Realizadas	Producto	N°	0.00	0.00	1.00	1.00	0.00	0.00	---	0.00%	0.00%				
Construcción del Sistema de Agua Potable del Caserío Naranjal Distrito de Tocache, Provincia de Tocache - San Martín	Recursos	S/.	0.00	153,288.00	153,288.00	153,288.00	0.00	0.00	0.00%	0.00%	0.00%	S.I.	S.I.	PAPT	
Nuevas conexiones domiciliarias de agua en áreas urbanas	Producto	N°	0.00	45.00	45.00	45.00	0.00	0.00	0.00%	0.00%	0.00%				
Nuevas conexiones domiciliarias de alcantarillado en áreas urbanas	Producto	N°	0.00	0.00	0.00	0.00	0.00	0.00	---	---	---				
Transferencias Financieras Realizadas	Producto	N°	0.00	1.00	1.00	1.00	0.00	0.00	0.00%	0.00%	0.00%				
Mejoramiento y Ampliación del Sistema de Agua Potable e Instalación del Sistema de Alcantarillado de Desague Nuevo Progreso, Provincia de Tocache - San Martín	Recursos	S/.	200,000.00	7,680,580.00	7,680,580.00	7,680,580.00	0.00	0.00	0.00%	0.00%	0.00%	S.I.	S.I.	PAPT	
Nuevas conexiones domiciliarias de agua en áreas urbanas	Producto	N°	20.00	771.00	771.00	771.00	0.00	0.00	0.00%	0.00%	0.00%				
Nuevas conexiones domiciliarias de alcantarillado en áreas urbanas	Producto	N°	20.00	771.00	771.00	771.00	0.00	0.00	0.00%	0.00%	0.00%				
Transferencias Financieras Realizadas	Producto	N°	0.00	1.00	1.00	1.00	0.00	0.00	0.00%	0.00%	0.00%				
Mejoramiento del Sistema de Agua Potable e Instalación del Sistema de Alcantarillado en la localidad de Shushuyacu - Japelacio, Provincia de Moyobamba - San Martín	Recursos	S/.	0.00	2,431,723.00	2,507,223.00	2,507,223.00	0.00	75,500.00	0.00%	3.01%	3.01%	S.I.	S.I.	PAPT	
Nuevas conexiones domiciliarias de agua en áreas urbanas	Producto	N°	0.00	244.00	252.00	252.00	0.00	0.00	0.00%	0.00%	0.00%				
Nuevas conexiones domiciliarias de alcantarillado en áreas urbanas	Producto	N°	0.00	244.00	252.00	252.00	0.00	0.00	0.00%	0.00%	0.00%				
Transferencias Financieras Realizadas	Producto	N°	0.00	1.00	1.00	1.00	0.00	1.00	0.00%	100.00%	100.00%				
Mejoramiento del Sistema de Agua Potable e Instalación del Sistema de Alcantarillado en la localidad de Shamboyacu	Recursos	S/.	0.00	2,252,166.00	2,322,166.00	2,322,166.00	0.00	70,000.00	0.00%	3.01%	3.01%	S.I.	S.I.	PAPT	
Nuevas conexiones domiciliarias de agua en áreas urbanas	Producto	N°	0.00	226.00	233.00	233.00	0.00	0.00	0.00%	0.00%	0.00%				
Nuevas conexiones domiciliarias de alcantarillado en áreas urbanas	Producto	N°	0.00	226.00	233.00	233.00	0.00	0.00	0.00%	0.00%	0.00%				
Transferencias Financieras Realizadas	Producto	N°	0.00	1.00	1.00	1.00	0.00	1.00	0.00%	100.00%	100.00%				
Transferencias Financieras para Mejoramiento y Ampliación del Sistema de Agua Potable e Instalación del Sistema de Alcantarillado del Centro Poblado Rinconada	Recursos	S/.	0.00	0.00	2,987,810.00	2,987,810.00	0.00	0.00	---	0.00%	0.00%	S.I.	S.I.	PAPT	
Nuevas conexiones domiciliarias de agua en áreas urbanas	Producto	N°	0.00	0.00	300.00	300.00	0.00	0.00	---	0.00%	0.00%				
Nuevas conexiones domiciliarias de alcantarillado en áreas urbanas	Producto	N°	0.00	0.00	300.00	300.00	0.00	0.00	---	0.00%	0.00%				
Transferencias Financieras Realizadas	Producto	N°	0.00	0.00	1.00	1.00	0.00	0.00	---	0.00%	0.00%				
Mejoramiento y Ampliación del Sistema de Agua Potable e Instalación del Sistema de Alcantarillado del Centro Poblado Madre Mía, Distrito de Nuevo Progreso - Tocache - San Martín	Recursos	S/.	0.00	1,842,714.00	1,872,714.00	1,872,714.00	0.00	30,000.00	0.00%	1.60%	1.60%	S.I.	S.I.	PAPT	
Nuevas conexiones domiciliarias de agua en áreas urbanas	Producto	N°	0.00	185.00	188.00	188.00	0.00	0.00	0.00%	0.00%	0.00%				
Nuevas conexiones domiciliarias de alcantarillado en áreas urbanas	Producto	N°	0.00	185.00	188.00	188.00	0.00	0.00	0.00%	0.00%	0.00%				
Transferencias Financieras Realizadas	Producto	N°	0.00	1.00	1.00	1.00	0.00	1.00	0.00%	100.00%	100.00%				
Transferencia Financiera para Mejoramiento y Ampliación del Sistema de Agua Potable e Instalación del Sistema de Alcantarillado del Centro Poblado San	Recursos	S/.	0.00	0.00	2,028,440.00	2,028,440.00	0.00	0.00	---	0.00%	0.00%	S.I.	S.I.	PAPT	
Nuevas conexiones domiciliarias de agua en áreas urbanas	Producto	N°	0.00	0.00	204.00	204.00	0.00	0.00	---	0.00%	0.00%				
Nuevas conexiones domiciliarias de alcantarillado en áreas urbanas	Producto	N°	0.00	0.00	204.00	204.00	0.00	0.00	---	0.00%	0.00%				
Transferencias Financieras Realizadas	Producto	N°	0.00	0.00	1.00	1.00	0.00	0.00	---	0.00%	0.00%				
Mejoramiento y Ampliación de los Servicios de Agua Potable, Alcantarillado y Tratamiento de Aguas Servidas en la localidad de Soritor, Provincia de Moyobamba - San Martín	Recursos	S/.	0.00	12,758,892.00	12,943,674.00	12,943,674.00	0.00	184,782.00	0.00%	1.43%	1.43%	S.I.	S.I.	PAPT	
Nuevas conexiones domiciliarias de agua en áreas urbanas	Producto	N°	0.00	1,280.00	1,299.00	1,299.00	0.00	0.00	0.00%	0.00%	0.00%				
Nuevas conexiones domiciliarias de alcantarillado en áreas urbanas	Producto	N°	0.00	1,280.00	1,299.00	1,299.00	0.00	0.00	0.00%	0.00%	0.00%				
Transferencias Financieras Realizadas	Producto	N°	0.00	1.00	1.00	1.00	0.00	1.00	0.00%	100.00%	100.00%				
Mejoramiento del Sistema de Agua Potable e Instalación del Sistema de Saneamiento en el C.P. Betania y Caserío Pintoyacú, Distrito de Pinto Recodo y distrito de Tabalosos - Lamas - San Martín	Recursos	S/.	0.00	2,615,644.00	2,677,620.00	2,677,620.00	0.00	61,976.00	0.00%	2.31%	2.31%	S.I.	S.I.	PAPT	
Nuevas conexiones domiciliarias de agua en áreas urbanas	Producto	N°	0.00	262.00	268.00	268.00	0.00	0.00	0.00%	0.00%	0.00%				
Nuevas conexiones domiciliarias de alcantarillado en áreas urbanas	Producto	N°	0.00	262.00	268.00	268.00	0.00	0.00	0.00%	0.00%	0.00%				
Transferencias Financieras Realizadas	Producto	N°	0.00	1.00	1.00	1.00	0.00	1.00	0.00%	100.00%	100.00%				

Objetivo Estratégico General / Objetivo Estratégico Específico / Líneas de acción / Proyectos / Indicadores de Producto	Tipo de Indicador	Unidad de Medida	Línea Base 2007	2010 - I										Fuente de Información, Medios de Verificación	
				Programación			Ejecución			% de Avance			PIA		PIM o Meta Modificada al 30.06.2009
				Anual 2010 (1)	Acumulada 2008-2010 (2)	Total PESEM 2008-2015 (3)	Del I Semestre 2010 (4)	Al I Semestre 2008-2010 (5)	Semestral/ Anual 2010 (6)=(4)/(1)	Acumulada 2008-2010 (7)=(5)/(2)	Total PESEM 2008-2015 (8)=(5)/(3)				
Transf. Financiera para Mejoramiento de las Redes y Conexiones Domiciliarias de Agua Potable y Alcantarillado del Jirón Simón Bolívar C-1 A 3-Banda de Shilcayo	Recursos	S/.	0.00	0.00	102,472.00	102,472.00	0.00	102,472.00	---	100.00%	100.00%	S.I.	S.I.	PAPT	
Nuevas conexiones domiciliarias de agua en áreas urbanas	Producto	N°	0.00	0.00	10.00	10.00	0.00	0.00	---	0.00%	0.00%				
Nuevas conexiones domiciliarias de alcantarillado en áreas urbanas	Producto	N°	0.00	0.00	10.00	10.00	0.00	0.00	---	0.00%	0.00%				
Transferencias Financieras Realizadas	Producto	N°	0.00	0.00	1.00	1.00	0.00	1.00	---	100.00%	100.00%				
Mejoramiento y Ampliación del Sistema de Agua Potable de la localidad de El Estabón, distrito de El Estabón - Hualtaga - San Martín	Recursos	S/.	0.00	3,412,697.00	3,518,697.00	3,518,697.00	0.00	106,000.00	0.00%	3.01%	3.01%	S.I.	S.I.	PAPT	
Nuevas conexiones domiciliarias de agua en áreas urbanas	Producto	N°	0.00	342.00	353.00	353.00	0.00	0.00	0.00%	0.00%	0.00%				
Nuevas conexiones domiciliarias de alcantarillado en áreas urbanas	Producto	N°	0.00	342.00	353.00	353.00	0.00	0.00	0.00%	0.00%	0.00%				
Transferencias Financieras Realizadas	Producto	N°	0.00	1.00	1.00	1.00	0.00	1.00	0.00%	100.00%	100.00%				
Mejoramiento del Sistema de Agua Potable e Instalación del Sistema de Saneamiento en la localidad de Pajarillo, Distrito de Pajarillo - Mariscal Cáceres - San Martín	Recursos	S/.	0.00	4,568,985.00	4,709,985.00	4,709,985.00	0.00	141,000.00	0.00%	2.99%	2.99%	S.I.	S.I.	PAPT	
Nuevas conexiones domiciliarias de agua en áreas urbanas	Producto	N°	0.00	458.00	472.00	472.00	0.00	0.00	0.00%	0.00%	0.00%				
Nuevas conexiones domiciliarias de alcantarillado en áreas urbanas	Producto	N°	0.00	458.00	472.00	472.00	0.00	0.00	0.00%	0.00%	0.00%				
Transferencias Financieras Realizadas	Producto	N°	0.00	1.00	1.00	1.00	0.00	1.00	0.00%	100.00%	100.00%				
Transf. Financ. para Mejoramiento de las Redes y Conexiones Domic. de Agua Potable y Alcantarillado del Jirón San Miguel C-1 A 5-Banda de Shilcayo	Recursos	S/.	0.00	0.00	149,713.00	149,713.00	0.00	149,713.00	---	100.00%	100.00%	S.I.	S.I.	PAPT	
Nuevas conexiones domiciliarias de agua en áreas urbanas	Producto	N°	0.00	0.00	15.00	15.00	0.00	0.00	---	0.00%	0.00%				
Nuevas conexiones domiciliarias de alcantarillado en áreas urbanas	Producto	N°	0.00	0.00	15.00	15.00	0.00	0.00	---	0.00%	0.00%				
Transferencias Financieras Realizadas	Producto	N°	0.00	0.00	1.00	1.00	0.00	1.00	---	100.00%	100.00%				
Construcción del Sistema de Alcantarillado de El Porvenir - Pelejo, distrito de El Porvenir - San Martín - San Martín	Recursos	S/.	0.00	2,573,690.00	2,644,690.00	2,644,690.00	0.00	71,000.00	0.00%	2.88%	2.88%	S.I.	S.I.	PAPT	
Nuevas conexiones domiciliarias de agua en áreas urbanas	Producto	N°	0.00	0.00	0.00	0.00	0.00	0.00	---	---	---				
Nuevas conexiones domiciliarias de alcantarillado en áreas urbanas	Producto	N°	0.00	760.00	782.00	782.00	0.00	0.00	0.00%	0.00%	0.00%				
Transferencias Financieras Realizadas	Producto	N°	0.00	1.00	1.00	1.00	0.00	1.00	0.00%	100.00%	100.00%				
Construcción del Sistema de Alcantarillado de Papaplaya, distrito de Papaplaya - San Martín - San Martín	Recursos	S/.	0.00	2,905,109.00	2,995,109.00	2,995,109.00	0.00	90,000.00	0.00%	3.00%	3.00%	S.I.	S.I.	PAPT	
Nuevas conexiones domiciliarias de agua en áreas urbanas	Producto	N°	0.00	0.00	0.00	0.00	0.00	0.00	---	---	---				
Nuevas conexiones domiciliarias de alcantarillado en áreas urbanas	Producto	N°	0.00	857.00	884.00	884.00	0.00	0.00	0.00%	0.00%	0.00%				
Transferencias Financieras Realizadas	Producto	N°	0.00	1.00	1.00	1.00	0.00	1.00	0.00%	100.00%	100.00%				
Transf. Financiera para Mejoramiento de las Redes y conexiones domiciliarias de Agua Potable y Alcantarillado del Jirón Martín de la Riva y Herrera C-2 A5 Tarapoto	Recursos	S/.	0.00	0.00	132,908.00	132,908.00	0.00	132,908.00	---	100.00%	100.00%	S.I.	S.I.	PAPT	
Nuevas conexiones domiciliarias de agua en áreas urbanas	Producto	N°	0.00	0.00	13.00	13.00	0.00	0.00	---	0.00%	0.00%				
Nuevas conexiones domiciliarias de alcantarillado en áreas urbanas	Producto	N°	0.00	0.00	13.00	13.00	0.00	0.00	---	0.00%	0.00%				
Transferencias Financieras Realizadas	Producto	N°	0.00	0.00	1.00	1.00	0.00	1.00	---	100.00%	100.00%				
Transf. Financiera para Instalación de Redes y Conexiones Domiciliarias de Alcantarillado en Asociación de Vivienda Las Brisas de Tarapoto-Tarapoto	Recursos	S/.	0.00	0.00	295,823.00	295,823.00	0.00	295,823.00	---	100.00%	100.00%	S.I.	S.I.	PAPT	
Nuevas conexiones domiciliarias de agua en áreas urbanas	Producto	N°	0.00	0.00	0.00	0.00	0.00	0.00	---	---	---				
Nuevas conexiones domiciliarias de alcantarillado en áreas urbanas	Producto	N°	0.00	0.00	87.00	87.00	0.00	0.00	---	0.00%	0.00%				
Transferencias Financieras Realizadas	Producto	N°	0.00	0.00	1.00	1.00	0.00	1.00	---	100.00%	100.00%				
Transf. Financieras para Instalación de Micromedidores en primer piso de la localidad de Bellavista-Provincia de Bellavista-San Martín	Recursos	S/.	0.00	0.00	299,712.00	299,712.00	0.00	299,712.00	---	100.00%	100.00%	S.I.	S.I.	PAPT	
Nuevas conexiones domiciliarias de agua en áreas urbanas	Producto	N°	0.00	0.00	0.00	0.00	0.00	0.00	---	---	---				
Nuevas conexiones domiciliarias de alcantarillado en áreas urbanas	Producto	N°	0.00	0.00	0.00	0.00	0.00	0.00	---	---	---				
Transferencias Financieras Realizadas	Producto	N°	0.00	0.00	1.00	1.00	0.00	1.00	---	100.00%	100.00%				
Mejoramiento y Ampliación de los Servicios de Agua Potable y Alcantarillado - Dpto. de San Martín	Recursos	S/.	0.00	0.00	299,712.00	299,712.00	0.00	0.00	---	0.00%	0.00%	S.I.	S.I.	PAPT	
Nuevas conexiones domiciliarias de agua en áreas urbanas	Producto	N°	0.00	0.00	30.00	30.00	0.00	0.00	---	0.00%	0.00%				
Nuevas conexiones domiciliarias de alcantarillado en áreas urbanas	Producto	N°	0.00	0.00	30.00	30.00	0.00	0.00	---	0.00%	0.00%				
Transferencias Financieras Realizadas	Producto	N°	0.00	0.00	1.00	1.00	0.00	0.00	---	0.00%	0.00%				
Transf. Financ. Para Mejoram. Del Sist. De Agua Potable E Instal. Del Sist. De Saneamiento En El Centro Poblado Betania Y Caserio Pintoyacu	Recursos	S/.	0.00	0.00	0.00	0.00	0.00	0.00	---	---	---	S.I.	S.I.	PAPT	
Nuevas conexiones domiciliarias de agua en áreas urbanas	Producto	N°	0.00	0.00	0.00	0.00	0.00	0.00	---	---	---				
Nuevas conexiones domiciliarias de alcantarillado en áreas urbanas	Producto	N°	0.00	0.00	0.00	0.00	0.00	0.00	---	---	---				
Transferencias Financieras Realizadas	Producto	N°	0.00	0.00	0.00	0.00	0.00	0.00	---	---	---				

Objetivo Estratégico General / Objetivo Estratégico Específico / Líneas de acción / Proyectos / Indicadores de Producto	Tipo de Indicador	Unidad de Medida	Línea Base 2007	2010 - I										Fuente de Información, Medios de Verificación		
				Programación			Ejecución		% de Avance			PIA	PIM o Meta Modificada al 30.06.2009			
				Anual 2010 (1)	Acumulada 2008-2010 (2)	Total PESEM 2008-2015 (3)	Del I Semestre 2010 (4)	Al I Semestre 2008-2010 (5)	Semestral/ Anual 2010 (6)=(4)/(1)	Acumulada 2008-2010 (7)=(5)/(2)	Total PESEM 2008-2015 (8)=(5)/(3)					
Mejoram. de las redes y conex.domic. de agua potable y ampl. de las redes y conex. domic. de alcantarill. del Jr.Tacna C-5 Tarapoto	Recursos	S/.	0.00	0.00	0.00	0.00	0.00	0.00	0.00	0.00	---	---	---	S.I.	S.I.	PAPT
Nuevas conexiones domiciliarias de agua en áreas urbanas	Producto	N°	0.00	0.00	0.00	0.00	0.00	0.00	0.00	0.00	---	---	---			
Nuevas conexiones domiciliarias de alcantarillado en áreas urbanas	Producto	N°	0.00	0.00	0.00	0.00	0.00	0.00	0.00	0.00	---	---	---			
Transferencias Financieras Realizadas	Producto	N°	0.00	0.00	0.00	0.00	0.00	0.00	0.00	0.00	---	---	---			
Transf.Financ. Para Instalación De Un Sistema De Alcantarillado En La Localidad De Leoncio Prado, Distrito De Tingo De Ponasa	Recursos	S/.	0.00	0.00	0.00	0.00	0.00	0.00	0.00	0.00	---	---	---	S.I.	S.I.	PAPT
Nuevas conexiones domiciliarias de agua en áreas urbanas	Producto	N°	0.00	0.00	0.00	0.00	0.00	0.00	0.00	0.00	---	---	---			
Nuevas conexiones domiciliarias de alcantarillado en áreas urbanas	Producto	N°	0.00	0.00	0.00	0.00	0.00	0.00	0.00	0.00	---	---	---			
Transferencias Financieras Realizadas	Producto	N°	0.00	0.00	0.00	0.00	0.00	0.00	0.00	0.00	---	---	---			
Transf. Finan. Para Construc. Del Sist. De Alcant. Y Planta De Tratam. De Aguas Residuales De Segunda Jerusalen, Distrito De Elias Soplin Vargas	Recursos	S/.	0.00	0.00	0.00	0.00	0.00	0.00	0.00	0.00	---	---	---	S.I.	S.I.	PAPT
Nuevas conexiones domiciliarias de agua en áreas urbanas	Producto	N°	0.00	0.00	0.00	0.00	0.00	0.00	0.00	0.00	---	---	---			
Nuevas conexiones domiciliarias de alcantarillado en áreas urbanas	Producto	N°	0.00	0.00	0.00	0.00	0.00	0.00	0.00	0.00	---	---	---			
Transferencias Financieras Realizadas	Producto	N°	0.00	0.00	0.00	0.00	0.00	0.00	0.00	0.00	---	---	---			
Transf.Financ. Para Instalación Del Sistema De Alcantarillado Y Laguna De Estabilización Distrito De Shanao San Martin	Recursos	S/.	0.00	0.00	0.00	0.00	0.00	0.00	0.00	0.00	---	---	---	S.I.	S.I.	PAPT
Nuevas conexiones domiciliarias de agua en áreas urbanas	Producto	N°	0.00	0.00	0.00	0.00	0.00	0.00	0.00	0.00	---	---	---			
Nuevas conexiones domiciliarias de alcantarillado en áreas urbanas	Producto	N°	0.00	0.00	0.00	0.00	0.00	0.00	0.00	0.00	---	---	---			
Transferencias Financieras Realizadas	Producto	N°	0.00	0.00	0.00	0.00	0.00	0.00	0.00	0.00	---	---	---			
Transf.Financ. Para La Instalación De Un Sistema De Alcantarillado En La Localidad De Mariscal Castilla, Distrito De Tingo De Ponasa	Recursos	S/.	0.00	0.00	0.00	0.00	0.00	0.00	0.00	0.00	---	---	---	S.I.	S.I.	PAPT
Nuevas conexiones domiciliarias de agua en áreas urbanas	Producto	N°	0.00	0.00	0.00	0.00	0.00	0.00	0.00	0.00	---	---	---			
Nuevas conexiones domiciliarias de alcantarillado en áreas urbanas	Producto	N°	0.00	0.00	0.00	0.00	0.00	0.00	0.00	0.00	---	---	---			
Transferencias Financieras Realizadas	Producto	N°	0.00	0.00	0.00	0.00	0.00	0.00	0.00	0.00	---	---	---			
Transf.Financ. Para La Construcción Del Sistema De Drenaje Pluvial Del Casco Urbano En La Localidad De San Cristobal De Sisa, Distrito De San Hilarión	Recursos	S/.	0.00	0.00	0.00	0.00	0.00	0.00	0.00	0.00	---	---	---	S.I.	S.I.	PAPT
Nuevas conexiones domiciliarias de agua en áreas urbanas	Producto	N°	0.00	0.00	0.00	0.00	0.00	0.00	0.00	0.00	---	---	---			
Nuevas conexiones domiciliarias de alcantarillado en áreas urbanas	Producto	N°	0.00	0.00	0.00	0.00	0.00	0.00	0.00	0.00	---	---	---			
Transferencias Financieras Realizadas	Producto	N°	0.00	0.00	0.00	0.00	0.00	0.00	0.00	0.00	---	---	---			
Subtotal - San Martin			10,801,813.00	56,326,271.00	112,544,261.00	112,544,261.00	0.00	24,701,544.39	0.00%	21.95%	21.95%	0.00	0.00	PAPT		
Nuevas conexiones domiciliarias de agua en áreas urbanas	Producto	N°	1,471.00	4,445.00	11,441.00	11,441.00	0.00	1,810.72	0.00%	15.83%	15.83%					
Nuevas conexiones domiciliarias de alcantarillado en áreas urbanas	Producto	N°	1,131.00	7,620.00	13,872.00	13,872.00	0.00	425.00	0.00%	3.06%	3.06%					
Transferencias Financieras Realizadas	Producto	N°	0.00	20.00	46.00	46.00	0.00	33.00	0.00%	71.74%	71.74%					
Mejoramiento del Sistema de Agua Potable y Construcción de la Red de Alcantarillado de 11 Asociaciones de Vivienda Cono Norte - Tacna	Recursos	S/.	0.00	0.00	9,220,858.00	9,220,858.00	0.00	1,931,918.00	---	20.95%	20.95%	S.I.	S.I.	PAPT		
Nuevas conexiones domiciliarias de agua en áreas urbanas	Producto	N°	0.00	0.00	925.00	925.00	0.00	0.00	---	0.00%	0.00%					
Nuevas conexiones domiciliarias de alcantarillado en áreas urbanas	Producto	N°	0.00	0.00	925.00	925.00	0.00	0.00	---	0.00%	0.00%					
Transferencias Financieras Realizadas	Producto	N°	0.00	0.00	1.00	1.00	0.00	1.00	---	100.00%	100.00%					
Transferencia Financiera para la Instalación de los Sistemas de Agua Potable y Alcantarillado en las Pampas de Viñani - Tacna	Recursos	S/.	0.00	11,700,000.00	19,204,567.00	34,204,567.00	0.00	23,613,270.00	0.00%	122.96%	69.04%	S.I.	S.I.	PAPT		
Nuevas conexiones domiciliarias de agua en áreas urbanas	Producto	N°	0.00	1,174.00	1,927.00	3,432.00	0.00	2,406.80	0.00%	124.90%	70.13%					
Nuevas conexiones domiciliarias de alcantarillado en áreas urbanas	Producto	N°	0.00	1,174.00	1,927.00	3,432.00	0.00	2,406.80	0.00%	124.90%	70.13%					
Transferencias Financieras Realizadas	Producto	N°	0.00	0.00	0.00	1.00	0.00	2.00	---	---	200.00%					
Mejoramiento y Ampliación del Sistema Integral de Saneamiento Básico de la localidad de Sama Las Yaras-Tacna	Recursos	S/.	0.00	4,704,196.00	4,976,444.00	4,976,444.00	0.00	272,248.00	0.00%	5.47%	5.47%	S.I.	S.I.	PAPT		
Nuevas conexiones domiciliarias de agua en áreas urbanas	Producto	N°	0.00	0.00	0.00	0.00	0.00	0.00	---	---	---					
Nuevas conexiones domiciliarias de alcantarillado en áreas urbanas	Producto	N°	0.00	1,388.00	1,468.00	1,468.00	0.00	0.00	0.00%	0.00%	0.00%					
Transferencias Financieras Realizadas	Producto	N°	0.00	1.00	1.00	1.00	0.00	1.00	0.00%	100.00%	100.00%					
Mejoramiento del Colector Tarata en el distrito de Alto de la Alianza - Provincia de Tacna	Recursos	S/.	628,865.00	419,449.00	419,449.00	419,449.00	0.00	0.00	0.00%	0.00%	0.00%	S.I.	S.I.	PAPT		
Nuevas conexiones domiciliarias de agua en áreas urbanas	Producto	N°	0.00	0.00	0.00	0.00	0.00	0.00	---	---	---					
Nuevas conexiones domiciliarias de alcantarillado en áreas urbanas	Producto	N°	0.00	0.00	0.00	0.00	0.00	0.00	---	---	---					
Transferencias Financieras Realizadas	Producto	N°	0.00	1.00	1.00	1.00	0.00	0.00	0.00%	0.00%	0.00%					

Objetivo Estratégico General / Objetivo Estratégico Específico / Líneas de acción / Proyectos / Indicadores de Producto	Tipo de Indicador	Unidad de Medida	Línea Base 2007	2010 - I										Fuente de Información, Medios de Verificación		
				Programación			Ejecución		% de Avance			PIA	PIM o Meta Modificada al 30.06.2009			
				Anual 2010 (1)	Acumulada 2008-2010 (2)	Total PESEM 2008-2015 (3)	Del I Semestre 2010 (4)	Al I Semestre 2008-2010 (5)	Semestral/ Anual 2010 (6)=(4)/(1)	Acumulada 2008-2010 (7)=(5)/(2)	Total PESEM 2008-2015 (8)=(5)/(3)					
Transf.Financ. Para La Ampliac. Del Sist. De Agua Potable Y Alcant. De La Asoc. De Artesanos Y Pequeños Indust. Tacna, Dist. De Pucallpa	Recursos	S/.	0.00	0.00	0.00	0.00	0.00	0.00	0.00	0.00	---	---	---	S.I.	S.I.	PAPT
Nuevas conexiones domiciliarias de agua en áreas urbanas	Producto	N°	0.00	0.00	0.00	0.00	0.00	0.00	0.00	0.00	---	---	---			
Nuevas conexiones domiciliarias de alcantarillado en áreas urbanas	Producto	N°	0.00	0.00	0.00	0.00	0.00	0.00	0.00	0.00	---	---	---			
Transferencias Financieras Realizadas	Producto	N°	0.00	0.00	0.00	0.00	0.00	0.00	0.00	0.00	---	---	---			
Subtotal - Tacna	Recursos	S/.	628,865.00	16,823,645.00	33,821,318.00	48,821,318.00	0.00	25,817,436.00	0.00%	76.33%	52.88%	0.00	0.00	PAPT		
Nuevas conexiones domiciliarias de agua en áreas urbanas	Producto	N°	0.00	1,174.00	2,852.00	4,357.00	0.00	2,406.80	0.00%	84.39%	55.24%					
Nuevas conexiones domiciliarias de alcantarillado en áreas urbanas	Producto	N°	0.00	2,562.00	4,320.00	5,825.00	0.00	2,406.80	0.00%	55.71%	41.32%					
Transferencias Financieras Realizadas	Producto	N°	0.00	2.00	3.00	4.00	0.00	4.00	0.00%	133.33%	100.00%					
Mejoramiento y Ampliación del Sistema de Agua Potable y Alcantarillado de Villa Cancas de la Provincia de Contralmirante Villar del departamento de Tumbes	Recursos	S/.	5,000.00	7,763,583.00	7,898,583.00	7,898,583.00	0.00	135,000.00	0.00%	1.71%	1.71%	S.I.	S.I.	PAPT		
Nuevas conexiones domiciliarias de agua en áreas urbanas	Producto	N°	1.00	779.00	793.00	793.00	0.00	14.00	0.00%	1.77%	1.77%					
Nuevas conexiones domiciliarias de alcantarillado en áreas urbanas	Producto	N°	1.00	779.00	793.00	793.00	0.00	14.00	0.00%	1.77%	1.77%					
Transferencias Financieras Realizadas	Producto	N°	0.00	1.00	1.00	1.00	0.00	1.00	0.00%	100.00%	100.00%					
Mejoramiento y Ampliación de los Sistemas de Agua Potable y Alcantarillado de la calle Inmaculada Concepción y Pasaje Manco Cápac. Sector ex Combatientes del 41, del Centro Poblado de Pampa Grande Tumbes, Provincia de Tumbes - Tumbes	Recursos	S/.	246,531.00	0.00	58,445.00	58,445.00	0.00	41,737.00	---	71.41%	71.41%	S.I.	S.I.	PAPT		
Nuevas conexiones domiciliarias de agua en áreas urbanas	Producto	N°	25.00	0.00	6.00	6.00	0.00	6.00	0.00%	100.00%	100.00%					
Nuevas conexiones domiciliarias de alcantarillado en áreas urbanas	Producto	N°	25.00	0.00	6.00	6.00	0.00	6.00	0.00%	100.00%	100.00%					
Transferencias Financieras Realizadas	Producto	N°	0.00	0.00	1.00	1.00	0.00	1.00	---	100.00%	100.00%					
Ampliación del Sistema de Agua Potable y Alcantarillado del A.H. Las Malvinas - Tumbes, Provincia de Tumbes - Tumbes	Recursos	S/.	794,557.00	0.00	382,660.00	382,660.00	0.00	382,660.00	---	100.00%	100.00%	S.I.	S.I.	PAPT		
Nuevas conexiones domiciliarias de agua en áreas urbanas	Producto	N°	80.00	0.00	38.00	38.00	0.00	38.00	---	100.00%	100.00%					
Nuevas conexiones domiciliarias de alcantarillado en áreas urbanas	Producto	N°	80.00	0.00	38.00	38.00	0.00	38.00	---	100.00%	100.00%					
Transferencias Financieras Realizadas	Producto	N°	0.00	0.00	1.00	1.00	0.00	1.00	---	100.00%	100.00%					
Ampliación del Sistema de Agua Potable y Alcantarillado del A.H. Ciudadela Noé del Sector Nuevo Tumbes del distrito de Tumbes, Provincia de Tumbes - Tumbes	Recursos	S/.	501,000.00	0.00	800,564.00	800,564.00	0.00	800,564.00	---	100.00%	100.00%	S.I.	S.I.	PAPT		
Nuevas conexiones domiciliarias de agua en áreas urbanas	Producto	N°	50.00	0.00	80.00	80.00	0.00	80.00	---	100.00%	100.00%					
Nuevas conexiones domiciliarias de alcantarillado en áreas urbanas	Producto	N°	50.00	0.00	80.00	80.00	0.00	80.00	---	100.00%	100.00%					
Transferencias Financieras Realizadas	Producto	N°	0.00	0.00	1.00	1.00	0.00	1.00	---	100.00%	100.00%					
Rehabilitación y Mejoramiento del Sistema de Agua Potable y Letrinas para la localidad de Higuero en el distrito de San Jacinto, Provincia de Tumbes - Tumbes	Recursos	S/.	339,853.00	0.00	138,192.00	138,192.00	0.00	138,192.00	---	100.00%	100.00%	S.I.	S.I.	PAPT		
Nuevas conexiones domiciliarias de agua en áreas urbanas	Producto	N°	34.00	0.00	14.00	14.00	0.00	0.00	---	0.00%	0.00%					
Nuevas conexiones domiciliarias de alcantarillado en áreas urbanas	Producto	N°	34.00	0.00	14.00	14.00	0.00	0.00	---	0.00%	0.00%					
Transferencias Financieras Realizadas	Producto	N°	0.00	0.00	1.00	1.00	0.00	1.00	---	100.00%	100.00%					
Instalación de Sistema de Agua Potable y Letrinas para la localidad de la Capitana en el distrito de San Jacinto Tumbes, Provincia de Tumbes - Tumbes	Recursos	S/.	544,000.00	0.00	264,214.00	264,214.00	0.00	264,214.00	---	100.00%	100.00%	S.I.	S.I.	PAPT		
Nuevas conexiones domiciliarias de agua en áreas urbanas	Producto	N°	55.00	0.00	27.00	27.00	0.00	0.00	---	0.00%	0.00%					
Nuevas conexiones domiciliarias de alcantarillado en áreas urbanas	Producto	N°	55.00	0.00	27.00	27.00	0.00	0.00	---	0.00%	0.00%					
Transferencias Financieras Realizadas	Producto	N°	0.00	0.00	1.00	1.00	0.00	1.00	---	100.00%	100.00%					
Instalación del Sistema de Agua Potable del Caserío Vaquería Distrito de San Jacinto Tumbes, Provincia de Tumbes - Tumbes	Recursos	S/.	398,115.00	0.00	132,705.00	132,705.00	0.00	132,705.00	---	100.00%	100.00%	S.I.	S.I.	PAPT		
Nuevas conexiones domiciliarias de agua en áreas urbanas	Producto	N°	117.00	0.00	39.00	39.00	0.00	0.00	---	0.00%	0.00%					
Nuevas conexiones domiciliarias de alcantarillado en áreas urbanas	Producto	N°	0.00	0.00	0.00	0.00	0.00	0.00	---	---	---					
Transferencias Financieras Realizadas	Producto	N°	0.00	0.00	1.00	1.00	0.00	1.00	---	100.00%	100.00%					
Instalación de Sistema de Agua Potable y Letrinas para la localidad de Rica Playa en el distrito de San Jacinto Tumbes, Provincia de Tumbes - Tumbes	Recursos	S/.	672,000.00	0.00	239,544.00	239,544.00	0.00	239,544.00	---	100.00%	100.00%	S.I.	S.I.	PAPT		
Nuevas conexiones domiciliarias de agua en áreas urbanas	Producto	N°	67.00	0.00	24.00	24.00	0.00	0.00	---	0.00%	0.00%					
Nuevas conexiones domiciliarias de alcantarillado en áreas urbanas	Producto	N°	67.00	0.00	24.00	24.00	0.00	0.00	---	0.00%	0.00%					
Transferencias Financieras Realizadas	Producto	N°	0.00	0.00	1.00	1.00	0.00	1.00	---	100.00%	100.00%					
Instalación del Sistema de Agua Potable y Alcantarillado del A.H. El Edén Bajo Sector Pampa Grande, distrito Tumbes Tumbes, Provincia de Tumbes - Tumbes	Recursos	S/.	266,629.00	0.00	265,753.00	265,753.00	0.00	243,542.00	---	91.64%	91.64%	S.I.	S.I.	PAPT		
Nuevas conexiones domiciliarias de agua en áreas urbanas	Producto	N°	27.00	0.00	27.00	27.00	0.00	25.00	---	92.59%	92.59%					
Nuevas conexiones domiciliarias de alcantarillado en áreas urbanas	Producto	N°	27.00	0.00	27.00	27.00	0.00	25.00	---	92.59%	92.59%					
Transferencias Financieras Realizadas	Producto	N°	0.00	0.00	1.00	1.00	0.00	1.00	---	100.00%	100.00%					

Objetivo Estratégico General / Objetivo Estratégico Específico / Líneas de acción / Proyectos / Indicadores de Producto	Tipo de Indicador	Unidad de Medida	Línea Base 2007	2010 - I										Fuente de Información, Medios de Verificación	
				Programación			Ejecución			% de Avance			PIA		PIM o Meta Modificada al 30.06.2009
				Annual 2010 (1)	Acumulada 2008-2010 (2)	Total PESEM 2008-2015 (3)	Del I Semestre 2010 (4)	Al I Semestre 2008-2010 (5)	Semestral/ Anual 2010 (6)=(4)/(1)	Acumulada 2008-2010 (7)=(5)/(2)	Total PESEM 2008-2015 (8)=(5)/(3)				
Mejoramiento del Sistema de Agua Potable y Construcción del Sistema de Alcantarillado del Centro Poblado La Palma del Distrito de Papayal, Provincia de Zarumilla - Tumbes	Recursos	S/.	0.00	1,462,868.00	1,508,868.00	1,508,868.00	0.00	46,000.00	0.00%	3.05%	3.05%	S.I.	S.I.	PAPT	
Nuevas conexiones domiciliarias de agua en áreas urbanas	Producto	N°	0.00	147.00	152.00	152.00	0.00	0.00	0.00%	0.00%	0.00%				
Nuevas conexiones domiciliarias de alcantarillado en áreas urbanas	Producto	N°	0.00	147.00	152.00	152.00	0.00	0.00	0.00%	0.00%	0.00%				
Transferencias Financieras Realizadas	Producto	N°	0.00	1.00	1.00	1.00	0.00	1.00	0.00%	100.00%	100.00%				
Construcción del Sistema de Agua Potable del Centro Poblado Malval y Anexos Distrito de Corrales, Provincia de Tumbes - Tumbes	Recursos	S/.	0.00	627,323.00	627,323.00	627,323.00	0.00	0.00	0.00%	0.00%	0.00%	S.I.	S.I.	PAPT	
Nuevas conexiones domiciliarias de agua en áreas urbanas	Producto	N°	0.00	185.00	185.00	185.00	0.00	0.00	0.00%	0.00%	0.00%				
Nuevas conexiones domiciliarias de alcantarillado en áreas urbanas	Producto	N°	0.00	0.00	0.00	0.00	0.00	0.00	---	---	---				
Transferencias Financieras Realizadas	Producto	N°	0.00	1.00	1.00	1.00	0.00	0.00	0.00%	0.00%	0.00%				
Instalación del Sistema de Agua Potable en el Centro Poblado Los Cedros, Provincia de Tumbes - Tumbes	Recursos	S/.	0.00	0.00	304,544.00	304,544.00	0.00	304,544.00	---	100.00%	100.00%	S.I.	S.I.	PAPT	
Nuevas conexiones domiciliarias de agua en áreas urbanas	Producto	N°	0.00	0.00	90.00	90.00	0.00	0.00	---	0.00%	0.00%				
Nuevas conexiones domiciliarias de alcantarillado en áreas urbanas	Producto	N°	0.00	0.00	0.00	0.00	0.00	0.00	---	---	---				
Transferencias Financieras Realizadas	Producto	N°	0.00	0.00	1.00	1.00	0.00	1.00	---	100.00%	100.00%				
Construcción del Sistema de Agua Potable del Centro Poblado La Jota-Corrales, Provincia de Tumbes - Tumbes	Recursos	S/.	177,657.00	0.00	45,555.00	45,555.00	0.00	45,555.00	---	100.00%	100.00%	S.I.	S.I.	PAPT	
Nuevas conexiones domiciliarias de agua en áreas urbanas	Producto	N°	52.00	0.00	13.00	13.00	0.00	13.00	---	100.00%	100.00%				
Nuevas conexiones domiciliarias de alcantarillado en áreas urbanas	Producto	N°	0.00	0.00	0.00	0.00	0.00	0.00	---	---	---				
Transferencias Financieras Realizadas	Producto	N°	0.00	0.00	1.00	1.00	0.00	1.00	---	100.00%	100.00%				
Construcción del Sistema de Alcantarillado de las localidades de Cerro Blanco y Nueva Esperanza, distrito de Tumbes, Provincia de Tumbes - Tumbes	Recursos	S/.	0.00	1,592,230.00	1,650,230.00	1,650,230.00	0.00	58,000.00	0.00%	3.51%	3.51%	S.I.	S.I.	PAPT	
Nuevas conexiones domiciliarias de agua en áreas urbanas	Producto	N°	0.00	0.00	0.00	0.00	0.00	0.00	---	---	---				
Nuevas conexiones domiciliarias de alcantarillado en áreas urbanas	Producto	N°	0.00	470.00	487.00	487.00	0.00	17.00	0.00%	3.49%	3.49%				
Transferencias Financieras Realizadas	Producto	N°	0.00	1.00	1.00	1.00	0.00	1.00	0.00%	100.00%	100.00%				
Construcción del Sistema de Agua Potable El Tablazo Alto, distrito Corrales, Provincia de Tumbes - Tumbes	Recursos	S/.	164,388.00	0.00	67,360.00	67,360.00	0.00	67,360.00	---	100.00%	100.00%	S.I.	S.I.	PAPT	
Nuevas conexiones domiciliarias de agua en áreas urbanas	Producto	N°	49.00	0.00	20.00	20.00	0.00	20.00	---	100.00%	100.00%				
Nuevas conexiones domiciliarias de alcantarillado en áreas urbanas	Producto	N°	0.00	0.00	0.00	0.00	0.00	0.00	---	---	---				
Transferencias Financieras Realizadas	Producto	N°	0.00	0.00	1.00	1.00	0.00	1.00	---	100.00%	100.00%				
Construcción del Sistema de Agua Potable del Centro Poblado San Isidro distrito Corrales, Provincia de Tumbes - Tumbes	Recursos	S/.	0.00	642,594.00	642,594.00	642,594.00	0.00	0.00	0.00%	0.00%	0.00%	S.I.	S.I.	PAPT	
Nuevas conexiones domiciliarias de agua en áreas urbanas	Producto	N°	0.00	190.00	190.00	190.00	0.00	0.00	0.00%	0.00%	0.00%				
Nuevas conexiones domiciliarias de alcantarillado en áreas urbanas	Producto	N°	0.00	0.00	0.00	0.00	0.00	0.00	---	---	---				
Transferencias Financieras Realizadas	Producto	N°	0.00	1.00	1.00	1.00	0.00	0.00	0.00%	0.00%	0.00%				
Ampliación y Mejoramiento del Sistema de Agua Potable en las localidades de San Jacinto, Plateros, Santa Rosa, La Peña y Pechichal del distrito San Jacinto, Provincia de Tumbes - Tumbes	Recursos	S/.	0.00	3,721,042.00	3,836,042.00	3,836,042.00	0.00	115,000.00	0.00%	3.00%	3.00%	S.I.	S.I.	PAPT	
Nuevas conexiones domiciliarias de agua en áreas urbanas	Producto	N°	0.00	1,098.00	1,132.00	1,132.00	0.00	34.00	0.00%	3.00%	3.00%				
Nuevas conexiones domiciliarias de alcantarillado en áreas urbanas	Producto	N°	0.00	0.00	0.00	0.00	0.00	0.00	---	---	---				
Transferencias Financieras Realizadas	Producto	N°	0.00	1.00	1.00	1.00	0.00	1.00	0.00%	100.00%	100.00%				
Mejoramiento y Ampliación del Sistema de Agua Potable y Alcantarillado del Pueblo de Cruz y Pueblo de Nueva Esperanza Zorritos, Provincia de Contralmirante Villar - Tumbes	Recursos	S/.	0.00	3,190,785.00	3,298,785.00	3,298,785.00	0.00	108,000.00	0.00%	3.27%	3.27%	S.I.	S.I.	PAPT	
Nuevas conexiones domiciliarias de agua en áreas urbanas	Producto	N°	0.00	320.00	330.00	330.00	0.00	0.00	0.00%	0.00%	0.00%				
Nuevas conexiones domiciliarias de alcantarillado en áreas urbanas	Producto	N°	0.00	320.00	330.00	330.00	0.00	0.00	0.00%	0.00%	0.00%				
Transferencias Financieras Realizadas	Producto	N°	0.00	1.00	1.00	1.00	0.00	1.00	0.00%	100.00%	100.00%				
Mejoramiento del Sistema de Agua Potable y Alcantarillado por el Sistema Condominial en la localidad del Canario I y II, distrito de Aguas Verdes - Zarumilla - Tumbes	Recursos	S/.	0.00	559,165.00	573,182.00	573,182.00	0.00	14,017.00	0.00%	2.45%	2.45%	S.I.	S.I.	PAPT	
Nuevas conexiones domiciliarias de agua en áreas urbanas	Producto	N°	0.00	56.00	57.00	57.00	0.00	0.00	0.00%	0.00%	0.00%				
Nuevas conexiones domiciliarias de alcantarillado en áreas urbanas	Producto	N°	0.00	56.00	57.00	57.00	0.00	0.00	0.00%	0.00%	0.00%				
Transferencias Financieras Realizadas	Producto	N°	0.00	1.00	1.00	1.00	0.00	1.00	0.00%	100.00%	100.00%				

Objetivo Estratégico General / Objetivo Estratégico Específico / Líneas de acción / Proyectos / Indicadores de Producto	Tipo de Indicador	Unidad de Medida	Línea Base 2007	2010 - I									PIA	PIM o Meta Modificada al 30.06.2009	Fuente de Información, Medios de Verificación
				Programación			Ejecución		% de Avance						
				Annual 2010 (1)	Acumulada 2008-2010 (2)	Total PESEM 2008-2015 (3)	Del I Semestre 2010 (4)	Al I Semestre 2008-2010 (5)	Semestral/ Anual 2010 (6)=(4)/(1)	Acumulada 2008-2010 (7)=(5)/(2)	Total PESEM 2008-2015 (8)=(5)/(3)				
Mejoramiento del Sistema de Agua Potable y Alcantarillado por el Sistema Condominial en los Caseríos de Loma Saavedra y Pocitos, distrito de Aguas Verdes - Zaramilla - Tumbes	Recursos	S/.	0.00	1,560,000.00	1,591,610.00	1,591,610.00	0.00	31,610.00	0.00%	1.99%	1.99%	S.I.	S.I.	PAPT	
Nuevas conexiones domiciliarias de agua en áreas urbanas	Producto	N°	0.00	157.00	160.00	160.00	0.00	0.00	0.00%	0.00%	0.00%				
Nuevas conexiones domiciliarias de alcantarillado en áreas urbanas	Producto	N°	0.00	157.00	160.00	160.00	0.00	0.00	0.00%	0.00%	0.00%				
Transferencias Financieras Realizadas	Producto	N°	0.00	1.00	1.00	1.00	0.00	1.00	0.00%	100.00%	100.00%				
Ampliación Sistema de Saneamiento Asico y Mejoramiento de las Redes Secundarias de Agua y Desague de los centros poblados del Eje Sur del distrito de Zorritos Provincia de Contralmirante Villar Tumbes	Recursos	S/.	0.00	3,452,344.00	3,592,344.00	3,592,344.00	0.00	140,000.00	0.00%	3.90%	3.90%	S.I.	S.I.	PAPT	
Nuevas conexiones domiciliarias de agua en áreas urbanas	Producto	N°	0.00	346.00	360.00	360.00	0.00	0.00	0.00%	0.00%	0.00%				
Nuevas conexiones domiciliarias de alcantarillado en áreas urbanas	Producto	N°	0.00	346.00	360.00	360.00	0.00	0.00	0.00%	0.00%	0.00%				
Transferencias Financieras Realizadas	Producto	N°	0.00	1.00	1.00	1.00	0.00	1.00	0.00%	100.00%	100.00%				
Ampliación y Mejoramiento del Sistema de Agua Potable y Alcantarillado del Caserío de Cruz Blanca del distrito de Pampas de Hospital, Provincia de Tumbes - Tumbes	Recursos	S/.	0.00	994,288.00	1,012,860.00	1,012,860.00	0.00	0.00	0.00%	0.00%	0.00%	S.I.	S.I.	PAPT	
Nuevas conexiones domiciliarias de agua en áreas urbanas	Producto	N°	0.00	100.00	102.00	102.00	0.00	0.00	0.00%	0.00%	0.00%				
Nuevas conexiones domiciliarias de alcantarillado en áreas urbanas	Producto	N°	0.00	100.00	102.00	102.00	0.00	0.00	0.00%	0.00%	0.00%				
Transferencias Financieras Realizadas	Producto	N°	0.00	1.00	1.00	1.00	0.00	0.00	0.00%	0.00%	0.00%				
Transf.Financ.Para Ampliación Del Sistema De Alcantarillado De Puerto Pizarro-Sector Norte I Etapa-Tumbes, Provincia De Tumbes-Tumbes	Recursos	S/.	0.00	0.00	0.00	0.00	0.00	0.00	---	---	---	S.I.	S.I.	PAPT	
Nuevas conexiones domiciliarias de agua en áreas urbanas	Producto	N°	0.00	0.00	0.00	0.00	0.00	0.00	---	---	---				
Nuevas conexiones domiciliarias de alcantarillado en áreas urbanas	Producto	N°	0.00	0.00	0.00	0.00	0.00	0.00	---	---	---				
Transferencias Financieras Realizadas	Producto	N°	0.00	0.00	0.00	0.00	0.00	0.00	---	---	---				
Trans. Financ. Para Instal. Del Sist. De Alcant. En El Sector Sur Y Mej. Del Sist. De Agua Pot. Del Centro Pobl. Pto Pizarro, Prov. De Tumbes-Tumbes	Recursos	S/.	0.00	0.00	0.00	0.00	0.00	0.00	---	---	---	S.I.	S.I.	PAPT	
Nuevas conexiones domiciliarias de agua en áreas urbanas	Producto	N°	0.00	0.00	0.00	0.00	0.00	0.00	---	---	---				
Nuevas conexiones domiciliarias de alcantarillado en áreas urbanas	Producto	N°	0.00	0.00	0.00	0.00	0.00	0.00	---	---	---				
Transferencias Financieras Realizadas	Producto	N°	0.00	0.00	0.00	0.00	0.00	0.00	---	---	---				
Transf.Financ.Para La Construcción Del Sistema De Alcantarillado Del Centro Poblado Tauracur , Distrito De San Juan De La Virgen, Provincia De Tumbes	Recursos	S/.	0.00	0.00	0.00	0.00	0.00	0.00	---	---	---	S.I.	S.I.	PAPT	
Nuevas conexiones domiciliarias de agua en áreas urbanas	Producto	N°	0.00	0.00	0.00	0.00	0.00	0.00	---	---	---				
Nuevas conexiones domiciliarias de alcantarillado en áreas urbanas	Producto	N°	0.00	0.00	0.00	0.00	0.00	0.00	---	---	---				
Transferencias Financieras Realizadas	Producto	N°	0.00	0.00	0.00	0.00	0.00	0.00	---	---	---				
Ampliación de Red de Agua y Alcantarillado en la localidad de La Cruz y anexos distrito de La Cruz	Recursos	S/.	0.00	0.00	0.00	0.00	0.00	0.00	---	---	---	S.I.	S.I.		
Nuevas conexiones domiciliarias de agua en áreas urbanas	Producto	N°	0.00	0.00	0.00	0.00	0.00	0.00	---	---	---				
Nuevas conexiones domiciliarias de alcantarillado en áreas urbanas	Producto	N°	0.00	0.00	0.00	0.00	0.00	0.00	---	---	---				
Transferencias Financieras Realizadas	Producto	N°	0.00	0.00	0.00	0.00	0.00	0.00	---	---	---				
Subtotal - Tumbes	Recursos	S/.	4,109,730.00	25,566,222.00	28,931,957.00	28,931,957.00	0.00	3,308,244.00	0.00%	11.43%	11.43%	0.00	0.00	PAPT	
Nuevas conexiones domiciliarias de agua en áreas urbanas	Producto	N°	557.00	3,378.00	3,839.00	3,839.00	0.00	230.00	0.00%	5.99%	5.99%				
Nuevas conexiones domiciliarias de alcantarillado en áreas urbanas	Producto	N°	339.00	2,375.00	2,657.00	2,657.00	0.00	180.00	0.00%	6.77%	6.77%				
Transferencias Financieras Realizadas	Producto	N°	0.00	11.00	22.00	22.00	0.00	19.00	0.00%	86.36%	86.36%				
Mejoramiento del Servicio de Saneamiento Básico - Agua y Desague de Campo Verde	Recursos	S/.	0.00	5,864,839.00	5,992,252.00	5,992,252.00	0.00	127,413.00	0.00%	2.13%	2.13%	S.I.	S.I.	PAPT	
Nuevas conexiones domiciliarias de agua en áreas urbanas	Producto	N°	0.00	0.00	0.00	0.00	0.00	0.00	---	---	---				
Nuevas conexiones domiciliarias de alcantarillado en áreas urbanas	Producto	N°	0.00	1,731.00	1,769.00	1,769.00	0.00	0.00	0.00%	0.00%	0.00%				
Transferencias Financieras Realizadas	Producto	N°	0.00	1.00	1.00	1.00	0.00	1.00	0.00%	100.00%	100.00%				
Transferencia Financiera para Mejoramiento de Servicios de Agua Potable y Saneamiento ciudad de Aguaytía - Padre Abad	Recursos	S/.	660,991.00	0.00	25,903,353.00	25,903,353.00	0.00	16,884,747.00	---	65.18%	65.18%	S.I.	S.I.	PAPT	
Nuevas conexiones domiciliarias de agua en áreas urbanas	Producto	N°	66.00	0.00	2,599.00	2,599.00	0.00	0.00	---	0.00%	0.00%				
Nuevas conexiones domiciliarias de alcantarillado en áreas urbanas	Producto	N°	66.00	0.00	2,599.00	2,599.00	0.00	0.00	---	0.00%	0.00%				
Transferencias Financieras Realizadas	Producto	N°	0.00	0.00	1.00	1.00	0.00	1.00	---	100.00%	100.00%				

Objetivo Estratégico General / Objetivo Estratégico Específico / Líneas de acción / Proyectos / Indicadores de Producto	Tipo de Indicador	Unidad de Medida	Línea Base 2007	2010 - I									PIA	PIM o Meta Modificada al 30.06.2009	Fuente de Información, Medios de Verificación
				Programación			Ejecución		% de Avance						
				Anual 2010 (1)	Acumulada 2008-2010 (2)	Total PESEM 2008-2015 (3)	Del I Semestre 2010 (4)	Al I Semestre 2008-2010 (5)	Semestral/ Anual 2010 (6)=(4)/(1)	Acumulada 2008-2010 (7)=(5)/(2)	Total PESEM 2008-2015 (8)=(6)/(3)				
Mejoramiento del Sistema de Agua Potable y Desague Cono Sur Oeste Sector 9 de la ciudad de Pucallpa - Región Ucayali	Recursos	S/.	480,000.00	2,848,761.00	25,168,761.00	25,168,761.00	0.00	8,640,000.00	0.00%	34.33%	34.33%	S.I.	S.I.	PAPT	
Nuevas conexiones domiciliarias de agua en áreas urbanas	Producto	N°	48.00	286.00	2,525.00	2,525.00	0.00	0.00	0.00%	0.00%	0.00%				
Nuevas conexiones domiciliarias de alcantarillado en áreas urbanas	Producto	N°	48.00	286.00	2,525.00	2,525.00	0.00	0.00	0.00%	0.00%	0.00%				
Transferencias Financieras Realizadas	Producto	N°	0.00	1.00	1.00	1.00	0.00	1.00	0.00%	100.00%	100.00%				
Manejo Ambiental de las principales descargas de Aguas Residuales Vertidas a la Laguna de Yarinacocha	Recursos	S/.	14,875.00	0.00	389,257.00	389,257.00	0.00	0.00	---	0.00%	0.00%	S.I.	S.I.	PAPT	
Nuevas conexiones domiciliarias de agua en áreas urbanas	Producto	N°	0.00	0.00	0.00	0.00	0.00	0.00	---	---	---				
Nuevas conexiones domiciliarias de alcantarillado en áreas urbanas	Producto	N°	0.00	0.00	0.00	0.00	0.00	0.00	---	---	---				
Transferencias Financieras Realizadas	Producto	N°	0.00	0.00	1.00	1.00	0.00	0.00	---	0.00%	0.00%				
Ampliación y Mejoramiento del Sistema de Abastecimiento de Agua Potable y Alcantarillado Sanitario Villa Atalaya - Raymond, Provincia de Atalaya - Ucayali	Recursos	S/.	150,000.00	12,342,799.00	12,592,799.00	22,592,799.00	0.00	2,250,000.00	0.00%	17.87%	9.96%	S.I.	S.I.	PAPT	
Nuevas conexiones domiciliarias de agua en áreas urbanas	Producto	N°	15.00	1,238.00	1,263.00	2,266.00	0.00	0.00	0.00%	0.00%	0.00%				
Nuevas conexiones domiciliarias de alcantarillado en áreas urbanas	Producto	N°	15.00	1,238.00	1,263.00	2,266.00	0.00	0.00	0.00%	0.00%	0.00%				
Transferencias Financieras Realizadas	Producto	N°	0.00	0.00	0.00	1.00	0.00	1.00	---	---	100.00%				
Mejoramiento de la Producción en el Sistema de Agua Potable de la ciudad de Pucallpa Sectores 1, 2 Y 3 - Callejía, Coronel Portillo - Ucayali	Recursos	S/.	0.00	8,560,673.00	9,260,652.00	19,260,652.00	0.00	699,979.00	0.00%	7.56%	3.63%	S.I.	S.I.	PAPT	
Nuevas conexiones domiciliarias de agua en áreas urbanas	Producto	N°	0.00	2,526.00	2,733.00	5,684.00	0.00	0.00	0.00%	0.00%	0.00%				
Nuevas conexiones domiciliarias de alcantarillado en áreas urbanas	Producto	N°	0.00	0.00	0.00	0.00	0.00	0.00	---	---	---				
Transferencias Financieras Realizadas	Producto	N°	0.00	0.00	0.00	1.00	0.00	1.00	---	---	100.00%				
Mejoramiento del Sistema de Agua y Desague de Masisea, Coronel Portillo - Ucayali	Recursos	S/.	87,721.00	4,019,256.00	4,019,256.00	4,019,256.00	0.00	0.00	0.00%	0.00%	0.00%	S.I.	S.I.	PAPT	
Nuevas conexiones domiciliarias de agua en áreas urbanas	Producto	N°	9.00	403.00	403.00	403.00	0.00	0.00	0.00%	0.00%	0.00%				
Nuevas conexiones domiciliarias de alcantarillado en áreas urbanas	Producto	N°	9.00	403.00	403.00	403.00	0.00	0.00	0.00%	0.00%	0.00%				
Transferencias Financieras Realizadas	Producto	N°	0.00	1.00	1.00	1.00	0.00	0.00	0.00%	0.00%	0.00%				
Construcción del Sistema de Agua Potable y Alcantarillado Sanitario de Yarinacocha II Etapa - Sector 10 - Pucallpa	Recursos	S/.	0.00	30,893,320.00	31,172,014.00	31,172,014.00	0.00	278,694.00	0.00%	0.89%	0.89%	S.I.	S.I.	PAPT	
Nuevas conexiones domiciliarias de agua en áreas urbanas	Producto	N°	0.00	3,099.00	3,127.00	3,127.00	0.00	0.00	0.00%	0.00%	0.00%				
Nuevas conexiones domiciliarias de alcantarillado en áreas urbanas	Producto	N°	0.00	3,099.00	3,127.00	3,127.00	0.00	0.00	0.00%	0.00%	0.00%				
Transferencias Financieras Realizadas	Producto	N°	0.00	1.00	1.00	1.00	0.00	1.00	0.00%	100.00%	100.00%				
Mejoramiento del Sistema de Agua Potable y Alcantarillado del Centro Poblado Previsto, Provincia de Padre Abad - Ucayali	Recursos	S/.	0.00	1,226,160.00	1,254,760.00	1,254,760.00	0.00	28,600.00	0.00%	2.28%	2.28%	S.I.	S.I.	PAPT	
Nuevas conexiones domiciliarias de agua en áreas urbanas	Producto	N°	0.00	123.00	126.00	126.00	0.00	0.00	0.00%	0.00%	0.00%				
Nuevas conexiones domiciliarias de alcantarillado en áreas urbanas	Producto	N°	0.00	123.00	126.00	126.00	0.00	0.00	0.00%	0.00%	0.00%				
Transferencias Financieras Realizadas	Producto	N°	0.00	1.00	1.00	1.00	0.00	1.00	0.00%	100.00%	100.00%				
Mejoramiento del Sistema de Agua Potable y Alcantarillado del Centro Poblado Boquerón, Provincia de Padre Abad - Ucayali	Recursos	S/.	0.00	2,673,783.00	2,702,383.00	2,702,383.00	0.00	28,600.00	0.00%	1.06%	1.06%	S.I.	S.I.	PAPT	
Nuevas conexiones domiciliarias de agua en áreas urbanas	Producto	N°	0.00	268.00	271.00	271.00	0.00	0.00	0.00%	0.00%	0.00%				
Nuevas conexiones domiciliarias de alcantarillado en áreas urbanas	Producto	N°	0.00	268.00	271.00	271.00	0.00	0.00	0.00%	0.00%	0.00%				
Transferencias Financieras Realizadas	Producto	N°	0.00	1.00	1.00	1.00	0.00	1.00	0.00%	100.00%	100.00%				
Mejoramiento del Sistema de Agua Potable y Alcantarillado del Centro Poblado La Divisoria, Provincia de Padre Abad - Ucayali	Recursos	S/.	0.00	921,296.00	941,056.00	941,056.00	0.00	19,760.00	0.00%	2.10%	2.10%	S.I.	S.I.	PAPT	
Nuevas conexiones domiciliarias de agua en áreas urbanas	Producto	N°	0.00	92.00	94.00	94.00	0.00	0.00	0.00%	0.00%	0.00%				
Nuevas conexiones domiciliarias de alcantarillado en áreas urbanas	Producto	N°	0.00	92.00	94.00	94.00	0.00	0.00	0.00%	0.00%	0.00%				
Transferencias Financieras Realizadas	Producto	N°	0.00	1.00	1.00	1.00	0.00	1.00	0.00%	100.00%	100.00%				
Construcción del Sistema de Agua Potable mediante Captación Vertical y Sistema de Alcantarillado, con Pozo Séptico y Percolador de la localidad Nueva Requena Parte Alta	Recursos	S/.	0.00	4,071,331.00	4,197,248.00	4,197,248.00	0.00	125,917.00	0.00%	3.00%	3.00%	S.I.	S.I.	PAPT	
Nuevas conexiones domiciliarias de agua en áreas urbanas	Producto	N°	0.00	408.00	421.00	421.00	0.00	0.00	0.00%	0.00%	0.00%				
Nuevas conexiones domiciliarias de alcantarillado en áreas urbanas	Producto	N°	0.00	408.00	421.00	421.00	0.00	0.00	0.00%	0.00%	0.00%				
Transferencias Financieras Realizadas	Producto	N°	0.00	1.00	1.00	1.00	0.00	1.00	0.00%	100.00%	100.00%				

Objetivo Estratégico General / Objetivo Estratégico Específico / Líneas de acción / Proyectos / Indicadores de Producto	Tipo de Indicador	Unidad de Medida	Línea Base 2007	2010 - I									PIA	PIM o Meta Modificada al 30.06.2009	Fuente de Información, Medios de Verificación
				Programación			Ejecución		% de Avance						
				Anual 2010 (1)	Acumulada 2008-2010 (2)	Total PESEM 2008-2015 (3)	Del I Semestre 2010 (4)	Al I Semestre 2008-2010 (5)	Semestral/ Anual 2010 (6)=(4)/(1)	Acumulada 2008-2010 (7)=(5)/(2)	Total PESEM 2008-2015 (8)=(5)/(3)				
Construcción del Sistema de Agua Potable mediante Captación Vertical y Sistema de Alcantarillado, con pozo séptico y percolador de la localidad de Nueva Requena Parte Baja	Recursos	S/.	0.00	5,150,519.00	5,309,813.00	5,309,813.00	0.00	159,294.00	0.00%	3.00%	3.00%	S.I.	S.I.	PAPT	
Nuevas conexiones domiciliarias de agua en áreas urbanas	Producto	N°	0.00	517.00	533.00	533.00	0.00	0.00	0.00%	0.00%	0.00%				
Nuevas conexiones domiciliarias de alcantarillado en áreas urbanas	Producto	N°	0.00	517.00	533.00	533.00	0.00	0.00	0.00%	0.00%	0.00%				
Transferencias Financieras Realizadas	Producto	N°	0.00	1.00	1.00	1.00	0.00	1.00	0.00%	100.00%	100.00%				
Mejoramiento y Ampliación del Sistema de Agua Potable y Alcantarillado de la ciudad de Curimana, distrito de Curimana	Recursos	S/.	0.00	0.00	0.00	0.00	0.00	0.00	---	---	---	S.I.	S.I.	PAPT	
Nuevas conexiones domiciliarias de agua en áreas urbanas	Producto	N°	0.00	0.00	0.00	0.00	0.00	0.00	---	---	---				
Nuevas conexiones domiciliarias de alcantarillado en áreas urbanas	Producto	N°	0.00	0.00	0.00	0.00	0.00	0.00	---	---	---				
Transferencias Financieras Realizadas	Producto	N°	0.00	0.00	0.00	0.00	0.00	0.00	---	---	---				
Mejoramiento del servicio de agua potable de la localidad de San Alejandro kilómetro 111-Irazola-provincia de Padre Abad	Recursos	S/.	0.00	0.00	0.00	0.00	0.00	0.00	---	---	---	S.I.	S.I.	PAPT	
Nuevas conexiones domiciliarias de agua en áreas urbanas	Producto	N°	0.00	0.00	0.00	0.00	0.00	0.00	---	---	---				
Nuevas conexiones domiciliarias de alcantarillado en áreas urbanas	Producto	N°	0.00	0.00	0.00	0.00	0.00	0.00	---	---	---				
Transferencias Financieras Realizadas	Producto	N°	0.00	0.00	0.00	0.00	0.00	0.00	---	---	---				
Construcción Sistema Agua y Desague de San Juan kilómetros 71, 72, distrito de Irazola	Recursos	S/.	0.00	0.00	0.00	0.00	0.00	0.00	---	---	---	S.I.	S.I.	PAPT	
Nuevas conexiones domiciliarias de agua en áreas urbanas	Producto	N°	0.00	0.00	0.00	0.00	0.00	0.00	---	---	---				
Nuevas conexiones domiciliarias de alcantarillado en áreas urbanas	Producto	N°	0.00	0.00	0.00	0.00	0.00	0.00	---	---	---				
Transferencias Financieras Realizadas	Producto	N°	0.00	0.00	0.00	0.00	0.00	0.00	---	---	---				
Mejoramiento y Ampliación del Sistema de Agua Potable y Alcantarillado del Centro Poblado Monte Alegre, distrito de Irazola	Recursos	S/.	0.00	0.00	0.00	0.00	0.00	0.00	---	---	---	S.I.	S.I.	PAPT	
Nuevas conexiones domiciliarias de agua en áreas urbanas	Producto	N°	0.00	0.00	0.00	0.00	0.00	0.00	---	---	---				
Nuevas conexiones domiciliarias de alcantarillado en áreas urbanas	Producto	N°	0.00	0.00	0.00	0.00	0.00	0.00	---	---	---				
Transferencias Financieras Realizadas	Producto	N°	0.00	0.00	0.00	0.00	0.00	0.00	---	---	---				
Construc. del sist. de abastecimiento de agua potable e instal. de letrinas en la comunidad nativa de Centro Sapari Raymondí	Recursos	S/.	0.00	0.00	0.00	0.00	0.00	0.00	---	---	---	S.I.	S.I.	PAPT	
Nuevas conexiones domiciliarias de agua en áreas urbanas	Producto	N°	0.00	0.00	0.00	0.00	0.00	0.00	---	---	---				
Nuevas conexiones domiciliarias de alcantarillado en áreas urbanas	Producto	N°	0.00	0.00	0.00	0.00	0.00	0.00	---	---	---				
Transferencias Financieras Realizadas	Producto	N°	0.00	0.00	0.00	0.00	0.00	0.00	---	---	---				
Construcción del sistema de abastecimiento de agua potable e instalación de letrinas en el Caserío Mapaica, distrito de Raymondí	Recursos	S/.	0.00	0.00	0.00	0.00	0.00	0.00	---	---	---	S.I.	S.I.	PAPT	
Nuevas conexiones domiciliarias de agua en áreas urbanas	Producto	N°	0.00	0.00	0.00	0.00	0.00	0.00	---	---	---				
Nuevas conexiones domiciliarias de alcantarillado en áreas urbanas	Producto	N°	0.00	0.00	0.00	0.00	0.00	0.00	---	---	---				
Transferencias Financieras Realizadas	Producto	N°	0.00	0.00	0.00	0.00	0.00	0.00	---	---	---				
Subtotal - Ucayali	Recursos	S/.	1,393,587.00	78,572,737.00	128,903,604.00	148,903,604.00	0.00	29,243,004.00	0.00%	22.69%	19.64%	0.00	0.00	PAPT	
Nuevas conexiones domiciliarias de agua en áreas urbanas	Producto	N°	138.00	8,960.00	14,095.00	18,049.00	0.00	0.00	0.00%	0.00%	0.00%				
Nuevas conexiones domiciliarias de alcantarillado en áreas urbanas	Producto	N°	138.00	8,165.00	13,131.00	14,134.00	0.00	0.00	0.00%	0.00%	0.00%				
Transferencias Financieras Realizadas	Producto	N°	0.00	9.00	11.00	13.00	0.00	11.00	0.00%	100.00%	84.62%				
Otras Transferencias De Shock	Recursos	S/.	0.00	0.00	0.00	3,548,320,800.00	13,641,109.14	13,641,109.14	---	---	0.38%	878,328,390.00	1,804,423,870.00	PAPT	
Nuevas conexiones domiciliarias de agua en áreas urbanas	Producto	N°	0.00	0.00	0.00	381,114.00	0.00	0.00	---	---	0.00%				
Nuevas conexiones domiciliarias de alcantarillado en áreas urbanas	Producto	N°	0.00	0.00	0.00	373,646.00	0.00	0.00	---	---	0.00%				
Transferencias Financieras Realizadas	Producto	N°	0.00	0.00	0.00	771.00	3.00	3.00	---	---	0.39%				
Subtotal - Otras Transferencias De Shock	Recursos	S/.	0.00	0.00	0.00	3,548,320,800.00	13,641,109.14	0.00	---	---	0.00%	878,328,390.00	1,804,423,870.00		
Nuevas conexiones domiciliarias de agua en áreas urbanas	Producto	N°	0.00	0.00	0.00	381,114.00	0.00	0.00	---	---	0.00%				
Nuevas conexiones domiciliarias de alcantarillado en áreas urbanas	Producto	N°	0.00	0.00	0.00	373,646.00	0.00	0.00	---	---	0.00%				
Transferencias Financieras Realizadas	Producto	N°	0.00	0.00	0.00	771.00	3.00	0.00	---	---	0.00%				
Proyecto APORTE PAPT CRECER	Recursos	S/.	0.00	47,471,520.00	102,513,554.00	339,871,154.00	0.00	0.00	0.00%	0.00%	0.00%	S.I.	S.I.	PAPT	
Indicador Nuevas conexiones intradomiciliarias de agua en áreas rurales	Producto	N°	0.00	26,400.00	52,800.00	184,800.00	0.00	0.00	0.00%	0.00%	0.00%				
Indicador Instalaciones domiciliarias de disposición sanitaria de excretas	Producto	N°	0.00	26,400.00	52,800.00	184,800.00	0.00	0.00	0.00%	0.00%	0.00%				
Indicador Obra Terminada	Producto	N°	0.00	120.00	240.00	840.00	0.00	0.00	0.00%	0.00%	0.00%				

FORMATO 4
Plan Estratégico Sectorial Multianual 2008-2015. Acciones e Indicadores de Producto
Sector Vivienda, Construcción y Saneamiento

Objetivo Estratégico General / Objetivo Estratégico Específico / Líneas de acción / Proyectos / Indicadores de Producto				Tipo de Indicador	Unidad de Medida	Línea Base 2007	2010 - I						PIA	PIM o Meta Modificada al 30.06.2009	Fuente de Información, Medios de Verificación		
							Programación			Ejecución		% de Avance					
							Anual 2010 (1)	Acumulada 2008-2010 (2)	Total PESEM 2008-2015 (3)	Del I Semestre 2010 (4)	Al I Semestre 2008-2010 (5)	Semestral/ Anual 2010 (6)=(4)/(1)				Acumulada 2008-2010 (7)=(5)/(2)	Total PESEM 2008-2015 (8)=(5)/(3)
Proyecto	APORTE PAPT PRONASAR ETAPA I	Recursos	S/.	29,827,966.00	55,161,810.00	148,135,480.00	148,135,480.00	2,576,556.00	60,367,916.41	4.67%	40.75%	40.75%	57,922,485.00	61,709,742.00	PAPT-PRONASAR		
Indicador	Nuevas conexiones intradomiciliarias de agua en áreas rurales	Producto	N°	9,823.00	35,580.00	75,491.00	75,491.00	0.00	12,071.00	0.00%	15.99%	15.99%					
Indicador	Instalaciones domiciliarias de disposición sanitaria de excretas	Producto	N°	12,630.00	45,745.00	97,059.00	97,059.00	0.00	11,389.00	0.00%	11.73%	11.73%					
Indicador	No de sistemas de agua construidos y rehabilitados	Producto	N°	127.00	460.00	976.00	976.00	0.00	128.00	0.00%	13.11%	13.11%					
Proyecto	APORTE PAPT PRONASAR ETAPA II	Recursos	S/.	0.00	0.00	0.00	232,000,000.00	0.00	0.00	---	---	0.00%	S.I.	S.I.	PAPT-PRONASAR		
Indicador	Nuevas conexiones intradomiciliarias de agua en áreas rurales	Producto	N°	0.00	0.00	0.00	70,049.00	0.00	0.00	---	---	0.00%					
Indicador	Instalaciones domiciliarias de disposición sanitaria de excretas	Producto	N°	0.00	0.00	0.00	90,063.00	0.00	0.00	---	---	0.00%					
Indicador	No de sistemas de agua construidos y rehabilitados	Producto	N°	0.00	0.00	0.00	908.00	0.00	0.00	---	---	0.00%					
Proyecto	Aporte PAPT BINACIONAL			0.00	0.00	0.00	0.00	0.00	0.00	---	---	---	0.00	0.00	PAPT-PRONASAR		
Proyecto	Supervisión del expediente técnico de la obra de Rehab. Mejoramiento y/o ampliación del sistema de agua y saneamiento de la localidad de La Matanza	Recursos	S/.	0.00	0.00	0.00	0.00	0.00	0.00	---	---	---	S.I.	S.I.			
Indicador	Nuevas conexiones intradomiciliarias de agua en áreas rurales	Recursos	S/.	0.00	0.00	0.00	0.00	0.00	0.00	---	---	---					
Indicador	Instalaciones domiciliarias de disposición sanitaria de excretas	Producto	Numero	0.00	0.00	0.00	0.00	0.00	0.00	---	---	---					
Indicador	No de sistemas de agua construidos y rehabilitados	Producto	Numero	0.00	0.00	0.00	0.00	0.00	0.00	---	---	---					
Proyecto	Supervisión del expediente técnico de la obra de Rehab. Mejoramiento y/o ampliación del sistema de agua y saneamiento de la localidad de Bigote	Recursos	S/.	0.00	0.00	0.00	0.00	0.00	0.00	---	---	---	S.I.	S.I.			
Indicador	Nuevas conexiones intradomiciliarias de agua en áreas rurales	Recursos	S/.	0.00	0.00	0.00	0.00	0.00	0.00	---	---	---					
Indicador	Instalaciones domiciliarias de disposición sanitaria de excretas	Producto	Numero	0.00	0.00	0.00	0.00	0.00	0.00	---	---	---					
Indicador	No de sistemas de agua construidos y rehabilitados	Producto	Numero	0.00	0.00	0.00	0.00	0.00	0.00	---	---	---					
Proyecto	Supervisión del expediente técnico de la obra de Rehab. Mejoramiento y/o ampliación del sistema de agua y saneamiento de la localidad de Cucungará	Recursos	S/.	0.00	0.00	0.00	0.00	0.00	0.00	---	---	---	S.I.	S.I.			
Indicador	Nuevas conexiones intradomiciliarias de agua en áreas rurales	Recursos	S/.	0.00	0.00	0.00	0.00	0.00	0.00	---	---	---					
Indicador	Instalaciones domiciliarias de disposición sanitaria de excretas	Producto	Numero	0.00	0.00	0.00	0.00	0.00	0.00	---	---	---					
Indicador	No de sistemas de agua construidos y rehabilitados	Producto	Numero	0.00	0.00	0.00	0.00	0.00	0.00	---	---	---					
Proyecto	Supervisión del expediente técnico de la obra de Rehab. Mejoramiento y/o ampliación del sistema de agua y saneamiento de la localidad de Sicchez	Recursos	S/.	0.00	0.00	0.00	0.00	0.00	0.00	---	---	---	S.I.	S.I.			
Indicador	Nuevas conexiones intradomiciliarias de agua en áreas rurales	Recursos	S/.	0.00	0.00	0.00	0.00	0.00	0.00	---	---	---					
Indicador	Instalaciones domiciliarias de disposición sanitaria de excretas	Producto	Numero	0.00	0.00	0.00	0.00	0.00	0.00	---	---	---					
Indicador	No de sistemas de agua construidos y rehabilitados	Producto	Numero	0.00	0.00	0.00	0.00	0.00	0.00	---	---	---					
Proyecto	Supervisión del expediente técnico de la obra de Rehab. Mejoramiento y/o ampliación del sistema de agua y saneamiento de la localidad de Jilili	Recursos	S/.	0.00	0.00	0.00	0.00	0.00	0.00	---	---	---	S.I.	S.I.			
Indicador	Nuevas conexiones intradomiciliarias de agua en áreas rurales	Recursos	S/.	0.00	0.00	0.00	0.00	0.00	0.00	---	---	---					
Indicador	Instalaciones domiciliarias de disposición sanitaria de excretas	Producto	Numero	0.00	0.00	0.00	0.00	0.00	0.00	---	---	---					
Indicador	No de sistemas de agua construidos y rehabilitados	Producto	Numero	0.00	0.00	0.00	0.00	0.00	0.00	---	---	---					
Proyecto	Supervisión del expediente técnico de la obra de Rehab. Mejoramiento y/o ampliación del sistema de agua y saneamiento de la localidad de Sondolillo	Recursos	S/.	0.00	0.00	0.00	0.00	0.00	0.00	---	---	---	S.I.	S.I.			
Indicador	Nuevas conexiones intradomiciliarias de agua en áreas rurales	Recursos	S/.	0.00	0.00	0.00	0.00	0.00	0.00	---	---	---					
Indicador	Instalaciones domiciliarias de disposición sanitaria de excretas	Producto	Numero	0.00	0.00	0.00	0.00	0.00	0.00	---	---	---					
Indicador	No de sistemas de agua construidos y rehabilitados	Producto	Numero	0.00	0.00	0.00	0.00	0.00	0.00	---	---	---					
DEE 3.2	Promover la sostenibilidad de los servicios.			22,254,976.00	4,684,572.00	88,589,161.00	96,119,792.00	4,395,894.33	82,276,497.10	93.84%	92.87%	85.60%	7,435,696.00	17,306,954.00			
Actividad	Promoción de programas de prevención de riesgo	Recursos	S/.	0.00	150,000.00	300,000.00	1,050,000.00	0.00	0.00	0.00%	0.00%	0.00%	S.I.	S.I.	DNS		
Indicador	Nuevas EPS con programas de prevención de riesgo	Producto	N°	0.00	5.00	10.00	35.00	0.00	0.00	0.00%	0.00%	0.00%					
Actividad	Apoyo a emergencias y urgencias	Recursos	S/.	52,189.00	0.00	6,622,000.00	6,622,000.00	0.00	0.00	---	0.00%	0.00%	S.I.	S.I.	DNS		
Indicador	Equipos	Producto	N°	0.00	0.00	30,000.00	30,000.00	0.00	0.00	---	0.00%	0.00%					
Actividad	Atención de desastres y apoyo a la rehabilitación (FORSUR)	Recursos	S/.	286,217.00	0.00	41,810,046.00	41,810,046.00	3,883,145.47	70,099,742.01	---	167.66%	167.66%	0.00	9,871,258.00	DNS		
Indicador	Transferencias financieras	Producto	N°	0.00	0.00	0.00	0.00	24.00	152.00	---	---	---					

Objetivo Estratégico General / Objetivo Estratégico Específico / Líneas de acción / Proyectos / Indicadores de Producto						2010 - I										Fuente de Información, Medios de Verificación			
						Tipo de Indicador	Unidad de Medida	Línea Base 2007	Programación			Ejecución		% de Avance			PIA	PIM o Meta Modificada al 30.06.2009	
									Annual 2010 (1)	Acumulada 2008-2010 (2)	Total PESEM 2008-2015 (3)	Del I Semestre 2010 (4)	Al I Semestre 2008-2010 (5)	Semestral/ Anual 2010 (6)=(4)/(1)	Acumulada 2008-2010 (7)=(5)/(2)				Total PESEM 2008-2015 (8)=(5)/(3)
Actividad	Transferencia para el Programa de Medidas de Rápido Impacto	Recursos	S/.	0.00	1,502,993.00	13,147,236.00	13,147,236.00	0.00	11,142,727.72	0.00%	84.75%	84.75%	S.I.	S.I.	DNS				
Indicador	Transferencias financieras		N°	0.00	0.00	8.00	8.00	0.00	8.00	---	100.00%	100.00%							
Actividad	Mitigación del impacto del periodo de lluvias 2006-2007	Recursos	S/.	21,916,570.00	0.00	0.00	0.00	0.00	0.00	---	---	---	S.I.	S.I.	DNS				
Indicador			N°	0.00	0.00	0.00	0.00	0.00	0.00	---	---	---							
Proyecto	Programa de Medida de Rápido Impacto I - PMRI	Recursos	S/.	0.00	0.00	23,678,300.00	23,678,300.00	512,748.86	1,034,027.37	---	4.37%	4.37%	4,321,410.00	4,321,410.00	DNS				
Indicador	N° de obras a ser ejecutadas con recursos transferidos		N°	0.00	0.00	8.00	8.00	0.00	16.00	---	200.00%	200.00%							
Proyecto	Programa de Medida de Rápido Impacto II - PMRI	Recursos	S/.	0.00	3,031,579.00	3,031,579.00	9,812,210.00	0.00	0.00	0.00%	0.00%	0.00%	3,114,286.00	3,114,286.00	DNS				
Indicador	N° de obras a ser ejecutadas con recursos transferidos		N°	0.00	0.00	0.00	0.00	0.00	0.00	---	---	---							
Actividad	Transf. Financ. Para Rehabilitación De Los Sist. Agua Potable Del Distrito De Huachos	Recursos	S/.	0.00	0.00	0.00	0.00	0.00	0.00	---	---	---	0.00	0.00					
Indicador	Transferencias Financieras Realizadas	Producto	Numero	0.00	0.00	0.00	0.00	0.00	0.00	---	---	---	0.00	0.00					
Actividad	Transf. Financ. Para Rehabilitación Del Sist. Agua Potable Y Construc. De Sist. De Alcantarillado De Huajimay Dist. Huachos	Recursos	S/.	0.00	0.00	0.00	0.00	0.00	0.00	---	---	---	0.00	0.00					
Indicador	Transferencias Financieras Realizadas	Producto	Numero	0.00	0.00	0.00	0.00	0.00	0.00	---	---	---	0.00	0.00					
Actividad	Transf. Financ. Para Rehabilitación Del Sist. Agua Potable Y Construc. Del Sistema De Alcantarillado Sanitario De Localidad De Pichuta	Recursos	S/.	0.00	0.00	0.00	0.00	0.00	0.00	---	---	---	0.00	0.00					
Indicador	Transferencias Financieras Realizadas	Producto	Numero	0.00	0.00	0.00	0.00	0.00	0.00	---	---	---	0.00	0.00					
Actividad	Transf. Financ. Para Rehabilitación Del Sist. Agua Potable Y Construc. Del Sistema De Alcantarillado De Localidad Ocoro Dist. Huachos	Recursos	S/.	0.00	0.00	0.00	0.00	0.00	0.00	---	---	---	0.00	0.00					
Indicador	Transferencias Financieras Realizadas	Producto	Numero	0.00	0.00	0.00	0.00	0.00	0.00	---	---	---	0.00	0.00					
Actividad	Transf. Financ. Para Rehabilitación Del Sist. Agua Potable Y Construc. Del Sist. De Alcantarillado De Localidad Suyupampa Dist. Huachos	Recursos	S/.	0.00	0.00	0.00	0.00	0.00	0.00	---	---	---	0.00	0.00					
Indicador	Transferencias Financieras Realizadas	Producto	Numero	0.00	0.00	0.00	0.00	0.00	0.00	---	---	---	0.00	0.00					
Actividad	Transf. Financ. Para Rehabilitación Del Sistema De Agua Potable Y Construc. Del Sistema De Alcantarillado De Chacahuasi. Dist. Chupamarca	Recursos	S/.	0.00	0.00	0.00	0.00	0.00	0.00	---	---	---	0.00	0.00					
Indicador	Transferencias Financieras Realizadas	Producto	Numero	0.00	0.00	0.00	0.00	0.00	0.00	---	---	---	0.00	0.00					
Actividad	Transf. Financ. Para Rehabilitación Del Sist. Agua Potable Y Construc. Del Sist. De Alcantarillado De La Localidad Chocococha	Recursos	S/.	0.00	0.00	0.00	0.00	0.00	0.00	---	---	---	0.00	0.00					
Indicador	Transferencias Financieras Realizadas	Producto	Numero	0.00	0.00	0.00	0.00	0.00	0.00	---	---	---	0.00	0.00					
Actividad	Transf. Financ. Para Rehabilitación Del Sist. Agua Potable Y Construc. Del Sist. De Alcantarillado De La Localidad De Santa Ana Dist. De Santa	Recursos	S/.	0.00	0.00	0.00	0.00	0.00	0.00	---	---	---	0.00	0.00					
Indicador	Transferencias Financieras Realizadas	Producto	Numero	0.00	0.00	0.00	0.00	0.00	0.00	---	---	---	0.00	0.00					
Actividad	Transf. Financ. Para Rehabilitación Del Sist. Agua Potable Y Construc. Del Sist. De Alcantarillado De La Localidad De Cochamarca Dist. Aurahua	Recursos	S/.	0.00	0.00	0.00	0.00	0.00	0.00	---	---	---	0.00	0.00					
Indicador	Transferencias Financieras Realizadas	Producto	Numero	0.00	0.00	0.00	0.00	0.00	0.00	---	---	---	0.00	0.00					
Actividad	Transf. Financ. Para Rehabilitación Del Sist. Agua Potable Y Construc. Del Sist. De Alcantarillado De La Localidad De Chocoro	Recursos	S/.	0.00	0.00	0.00	0.00	0.00	0.00	---	---	---	0.00	0.00					
Indicador	Transferencias Financieras Realizadas	Producto	Numero	0.00	0.00	0.00	0.00	0.00	0.00	---	---	---	0.00	0.00					
	Subtotal Huancavelica	Recursos		0.00	0.00	0.00	0.00	0.00	0.00	---	---	---	0.00	0.00					
Indicador	Transferencias Financieras Realizadas	Producto		0.00	0.00	0.00	0.00	0.00	0.00	---	---	---	0.00	0.00					
Actividad	Transf. Financ. Para Rehabilitación De Colectores Del Ah Gonzales Pradi 1,681.2 Md= 200 Mm 29 Buzones Tipo I Y 420 Conexiones Domiciliarias	Recursos	S/.	0.00	0.00	0.00	0.00	0.00	0.00	---	---	---	0.00	0.00					
Indicador	Transferencias Financieras Realizadas	Producto	Numero	0.00	0.00	0.00	0.00	0.00	0.00	---	---	---	0.00	0.00					
Actividad	Transf. Financ. Para La Rehabilitación De Colector Secundario Calle Callao 341.41 Mi D= 350Mm, 6 Buzones Tipo I, Y 95 Conexiones Domiciliarias	Recursos	S/.	0.00	0.00	0.00	0.00	0.00	0.00	---	---	---	0.00	0.00					
Indicador	Transferencias Financieras Realizadas	Producto	Numero	0.00	0.00	0.00	0.00	0.00	0.00	---	---	---	0.00	0.00					
Actividad	Transf. Financ. Para Rehabilitación De Colectores De La Urb. Esperanza Y Calles Aledañas 4514.89 Mi D= 200 Mm, 63 Buzones Tipo I Y 1,100 Conex. Dom.	Recursos	S/.	0.00	0.00	0.00	0.00	0.00	0.00	---	---	---	0.00	0.00					
Indicador	Transferencias Financieras Realizadas	Producto	Numero	0.00	0.00	0.00	0.00	0.00	0.00	---	---	---	0.00	0.00					

Objetivo Estratégico General / Objetivo Estratégico Específico / Líneas de acción / Proyectos / Indicadores de Producto			Tipo de Indicador	Unidad de Medida	Línea Base 2007	2010 - I									Fuente de Información, Medios de Verificación		
						Programación			Ejecución			% de Avance				PIA	PIM o Meta Modificada al 30.06.2009
						Anual 2010 (1)	Acumulada 2008-2010 (2)	Total PESEM 2008-2015 (3)	Del I Semestre 2010 (4)	Al I Semestre 2008-2010 (5)	Semestral/ Anual 2010 (6)=(4)/(1)	Acumulada 2008-2010 (7)=(5)/(2)	Total PESEM 2008-2015 (8)=(5)/(3)				
Actividad	Transf. Financ. Para Rehabilitación Del Talud Externo De Laguna Facultativa (F1) Afectado Por El Terremoto 15 De Agosto 2007	Recursos	S/.	0.00	0.00	0.00	0.00	0.00	0.00	0.00	---	---	---	0.00	0.00		
Indicador:	Transferencias Financieras Realizadas	Producto	Numero	0.00	0.00	0.00	0.00	0.00	0.00	0.00	---	---	---	0.00	0.00		
Actividad	Renovación Y Mejoramiento Del Sistema De Alcat. De La Ciudad De Pisco-Ica	Recursos	S/.	0.00	0.00	0.00	0.00	0.00	0.00	0.00	---	---	---	0.00	0.00		
Indicador:	Transferencias Financieras Realizadas	Producto	Numero	0.00	0.00	0.00	0.00	0.00	0.00	0.00	---	---	---	0.00	0.00		
Actividad	Transf. Financ. Para La Rehabilitación Del Reservorio Elevado De 100 M3 En El Distrito De Los Aquijes, Prov. De Ica	Recursos	S/.	0.00	0.00	0.00	0.00	0.00	0.00	0.00	---	---	---	0.00	0.00		
Indicador:	Transferencias Financieras Realizadas	Producto	Numero	0.00	0.00	0.00	0.00	0.00	0.00	0.00	---	---	---	0.00	0.00		
Actividad	Rehab. Para La Recuperación Del Abastecimiento De Agua Potable En El Cercado De Parcona	Recursos	S/.	0.00	0.00	0.00	0.00	0.00	0.00	0.00	---	---	---	0.00	0.00		
Indicador:	Transferencias Financieras Realizadas	Producto	Numero	0.00	0.00	0.00	0.00	0.00	0.00	0.00	---	---	---	0.00	0.00		
Actividad	Transf. Financiera Para 02 Obras De Rehab. De Infraestr. De Saneamiento En Las Localidades De La Ciudad De Ica	Recursos	S/.	0.00	0.00	0.00	0.00	0.00	0.00	0.00	---	---	---	0.00	0.00		
Indicador:	Transferencias Financieras Realizadas	Producto	Numero	0.00	0.00	0.00	0.00	0.00	0.00	0.00	---	---	---	0.00	0.00		
Actividad	Transf. Financ. Para 02 Obras De Rehab. De Infraestr. De Saneam. En Las Urb. De San Joaquin Y Manzanilla Y Botjeria Angulo Sur	Recursos	S/.	0.00	0.00	0.00	0.00	0.00	0.00	0.00	---	---	---	0.00	0.00		
Indicador:	Transferencias Financieras Realizadas	Producto	Numero	0.00	0.00	0.00	0.00	0.00	0.00	0.00	---	---	---	0.00	0.00		
Actividad	Transf. Financ. Para Rehabilitación De La Red De Desague Del Aa..Hh. Los Alamos, Distrito De Pueblo Nuevo	Recursos	S/.	0.00	0.00	0.00	0.00	0.00	0.00	0.00	---	---	---	0.00	0.00		
Indicador:	Transferencias Financieras Realizadas	Producto	Numero	0.00	0.00	0.00	0.00	0.00	0.00	0.00	---	---	---	0.00	0.00		
Actividad	Transf. Financ. Para Rehabil. De La Red De Desague De La Av. Centenario, Calle San Jose, San Juan, Plaza De Armas, Progreso (La Victoria) Y Jose Olaya	Recursos	S/.	0.00	0.00	0.00	0.00	0.00	0.00	0.00	---	---	---	0.00	0.00		
Indicador:	Transferencias Financieras Realizadas	Producto	Numero	0.00	0.00	0.00	0.00	0.00	0.00	0.00	---	---	---	0.00	0.00		
Actividad	Transf. Financ. Para Rehabilitación De La Red De Desague En Las Avenidas Victor A. Belaunde, 02 De Mayo Y Artemio Molina, Distrito De Pueblo Nuevo	Recursos	S/.	0.00	0.00	0.00	0.00	0.00	0.00	0.00	---	---	---	0.00	0.00		
Indicador:	Transferencias Financieras Realizadas	Producto	Numero	0.00	0.00	0.00	0.00	0.00	0.00	0.00	---	---	---	0.00	0.00		
Actividad	Transf. Financ. Para Rehabilitar La Línea De Conducción Cuchilla Vieja Al Ra-2, Distrito De Pisco	Recursos	S/.	0.00	0.00	0.00	0.00	0.00	0.00	0.00	---	---	---	0.00	0.00		
Indicador:	Transferencias Financieras Realizadas	Producto	Numero	0.00	0.00	0.00	0.00	0.00	0.00	0.00	---	---	---	0.00	0.00		
Actividad	Transf. Financ. Para Construcción De La Línea De Conducción, Línea De Aducción Y Reservorio Elevado Re-4 (1500 M3), Distrito Tupac Amaru Ica	Recursos	S/.	0.00	0.00	0.00	0.00	0.00	0.00	0.00	---	---	---	0.00	0.00		
Indicador:	Transferencias Financieras Realizadas	Producto	Numero	0.00	0.00	0.00	0.00	0.00	0.00	0.00	---	---	---	0.00	0.00		
	Subtotal Ica	Recursos		0.00	0.00	0.00	0.00	0.00	0.00	0.00	---	---	---	0.00	0.00		
Indicador:	Transferencias Financieras Realizadas	Producto		0.00	0.00	0.00	0.00	0.00	0.00	0.00	---	---	---	0.00	0.00		
Actividad	Transf. Financ. Para La Elaboración De Expedientes Técnicos De 53 Proye. De Rehabilitación De Infraestr. De Saneamiento En La Prov. Yauyos	Recursos	S/.	0.00	0.00	0.00	0.00	0.00	0.00	0.00	---	---	---	0.00	0.00		
Indicador:	Transferencias Financieras Realizadas	Producto	Numero	0.00	0.00	0.00	0.00	0.00	0.00	0.00	---	---	---	0.00	0.00		
Actividad	Transf. Financ. Para Línea De Conducción Y Planta De Tratamiento De Almenáras	Recursos	S/.	0.00	0.00	0.00	0.00	0.00	0.00	0.00	---	---	---	0.00	0.00		
Indicador:	Transferencias Financieras Realizadas	Producto	Numero	0.00	0.00	0.00	0.00	0.00	0.00	0.00	---	---	---	0.00	0.00		
Actividad	Transf. Financ. Para 01 Obra De Renovación De Las Redes De Desague Y Reconexiones Domiciliarias De La Localidad De Quilmana	Recursos	S/.	0.00	0.00	0.00	0.00	0.00	0.00	0.00	---	---	---	0.00	0.00		
Indicador:	Transferencias Financieras Realizadas	Producto	Numero	0.00	0.00	0.00	0.00	0.00	0.00	0.00	---	---	---	0.00	0.00		
Actividad	Transf. Financ. Para 01 Obra De Rehabilitación De Agua Potable Y Reconexiones Domiciliarias	Recursos	S/.	0.00	0.00	0.00	0.00	0.00	0.00	0.00	---	---	---	0.00	0.00		
Indicador:	Transferencias Financieras Realizadas	Producto	Numero	0.00	0.00	0.00	0.00	0.00	0.00	0.00	---	---	---	0.00	0.00		
Actividad	Transf. Financiera Para 02 Obras De Rehab. De Agua Potable Y Desague En San Vicente De Cañete	Recursos	S/.	0.00	0.00	0.00	0.00	0.00	0.00	0.00	---	---	---	0.00	0.00		
Indicador:	Transferencias Financieras Realizadas	Producto	Numero	0.00	0.00	0.00	0.00	0.00	0.00	0.00	---	---	---	0.00	0.00		
Actividad	Transf. Financ. Para 02 Obras De Rehabilitación De Infraestructura De Saneamiento En La Localidad Imperial	Recursos	S/.	0.00	0.00	0.00	0.00	0.00	0.00	0.00	---	---	---	0.00	0.00		
Indicador:	Transferencias Financieras Realizadas	Producto	Numero	0.00	0.00	0.00	0.00	0.00	0.00	0.00	---	---	---	0.00	0.00		

Objetivo Estratégico General / Objetivo Estratégico Específico / Líneas de acción / Proyectos / Indicadores de Producto						2010 - I										Fuente de Información, Medios de Verificación
						Programación			Ejecución		% de Avance			PIA	PIM o Meta Modificada al 30.06.2009	
						Annual 2010 (1)	Acumulada 2008-2010 (2)	Total PESEM 2008-2015 (3)	Del I Semestre 2010 (4)	Al I Semestre 2008-2010 (5)	Semestral/ Anual 2010 (6)=(4)/(1)	Acumulada 2008-2010 (7)=(5)/(2)	Total PESEM 2008-2015 (8)=(5)/(3)			
Actividad	Transf. Financ. Para 01 Obra De Rehabilitación Del Interceptor Coronel Castillo En La Localidad De Mala	Recursos	S/.	0.00	0.00	0.00	0.00	0.00	0.00	0.00	---	---	---	0.00	0.00	
Indicador	Transferencias Financieras Realizadas	Producto	Numero	0.00	0.00	0.00	0.00	0.00	0.00	---	---	---	---	0.00	0.00	
Subtotal Lima				0.00	0.00	0.00	0.00	0.00	0.00	---	---	---	---	0.00	0.00	
Indicador	Transferencias Financieras Realizadas	Producto	Numero	0.00	0.00	0.00	0.00	0.00	0.00	---	---	---	---	0.00	0.00	
Proyecto	Gestion Del Programa - Programa De Medidas De Rapido Impacto I	Recursos	S/.	0.00	0.00	0.00	0.00	0.00	0.00	---	---	---	---	0.00	0.00	
Indicador	Obra Terminada	Producto	N°	0.00	0.00	0.00	0.00	0.00	0.00	---	---	---	---	0.00	0.00	
Actividad	Gestión del Programa de Medida de Rápido Impacto II - PMRI	Recursos	S/.	0.00	0.00	0.00	0.00	0.00	0.00	---	---	---	---	0.00	0.00	
Indicador	Obra Terminada	Producto	Numero	0.00	0.00	0.00	0.00	0.00	0.00	---	---	---	---	0.00	0.00	
OEE 3.3 Optimizar el uso de los recursos hídricos				0.00	10,000.00	20,000.00	70,000.00	0.00	0.00	0.00%	0.00%	0.00%	0.00	0.00		
Actividad	Revisión de normatividad y estrategias establecidas por la ANA	Recursos	S/.	0.00	10,000.00	20,000.00	70,000.00	0.00	0.00	0.00%	0.00%	0.00%	0.00%	S.I.	S.I.	DNS
Indicador	Normas revisadas	Producto	N°	0.00	8.00	13.00	59.00	0.00	0.00	0.00%	0.00%	0.00%	0.00%			
OEE 4 Normar y promover el desarrollo sostenible del mercado de edificaciones				0.00	0.00	0.00	0.00	44,695.88	2,769,138.75	---	---	---	---	0.00	0.00	
OEE 4.1 Promover la inversión pública y privada				0.00	0.00	0.00	0.00	0.00	0.00	---	---	---	---	0.00	0.00	
Actividad	Impulso a la gestión articulada de la infraestructura	Recursos	S/.	0.00	0.00	0.00	0.00	0.00	0.00	---	---	---	---	---	---	DNC
Indicador	Planes de desarrollo de infraestructura	Producto	N°	0.00	1.00	3.00	8.00	0.00	0.00	0.00%	0.00%	0.00%	0.00%	---	---	
Actividad	Promoción de la participación del sector privado	Recursos	S/.	0.00	0.00	0.00	0.00	0.00	0.00	---	---	---	---	---	---	DGDI
Indicador	Tasa de crecimiento de la inversión privada en construcción	Producto	%	17.00	11.00	36.00	91.00	---	---	---	---	---	---	---	---	
Actividad	Fomento de asociaciones publico privadas	Recursos	S/.	0.00	0.00	0.00	0.00	0.00	0.00	---	---	---	---	---	---	DGDI
Indicador	Convenios suscritos	Producto	N°	1.00	3.00	7.00	22.00	0.00	2.00	0.00%	28.57%	9.09%	---	---	---	
Actividad	Promoción del voluntariado en supervisión de las edificaciones	Recursos	S/.	0.00	0.00	0.00	0.00	0.00	0.00	---	---	---	---	---	---	DGDI
Indicador	Programas de voluntariado ejecutados	Producto	N°	0.00	2.00	5.00	15.00	0.00	0.00	0.00%	0.00%	0.00%	0.00%	---	---	
OEE 4.2 Fomentar el desarrollo tecnológico, difusión y capacitación.				0.00	0.00	0.00	0.00	44,695.88	601,345.88	---	---	---	---	0.00	0.00	
Actividad	Fortalecer la normalización de sistemas y materiales de construcción	Recursos	S/.	0.00	0.00	0.00	0.00	0.00	90,788.00	---	---	---	---	---	---	DNC
Indicador	Documentos de normalización	Producto	N°	1.00	3.00	9.00	24.00	0.00	5.00	0.00%	55.56%	20.83%	---	---	---	
Actividad	Difusión de sistemas constructivos existentes	Recursos	S/.	0.00	0.00	0.00	0.00	44,695.88	510,557.88	---	---	---	---	---	---	DN
Indicador	Eventos de difusión	Producto	N°	5.00	4.00	12.00	32.00	11.00	24.00	275.00%	200.00%	75.00%	---	---	---	
Actividad	Desarrollo de tecnologías apropiadas y de bajo costo	Recursos	S/.	0.00	0.00	0.00	0.00	0.00	0.00	---	---	---	---	---	---	DNC
Indicador	Proyectos de investigación (construcción)	Producto	N°	1.00	5.00	15.00	20.00	0.00	1.00	0.00%	6.67%	5.00%	---	---	---	
Actividad	Promoción del desarrollo de la industria de la construcción	Recursos	S/.	0.00	0.00	0.00	0.00	0.00	0.00	---	---	---	---	---	---	DNC
Indicador	Convenios de capacitación (No incluye GR y GL)	Producto	N°	58.00	60.00	180.00	480.00	0.00	18.00	0.00%	10.00%	3.75%	---	---	---	
OEE 4.3 Desarrollar la valoración de bienes muebles e inmuebles				0.00	0.00	0.00	0.00	0.00	2,167,792.87	---	---	---	---	0.00	0.00	
Actividad	Desarrollo de capacidades en valoración de bienes	Recursos	S/.	0.00	0.00	0.00	0.00	0.00	2,167,792.87	---	---	---	---	---	---	DEN
Indicador	Eventos de capacitación	Producto	N°	2.00	2.00	6.00	16.00	0.00	3.00	0.00%	50.00%	18.75%	---	---	---	
Proyecto	Implementación de sistema de valoración de bienes	Recursos	S/.	0.00	0.00	0.00	0.00	0.00	0.00	---	---	---	---	---	---	DEN
Indicador	Sistemas implementados	Producto	N°	0.00	0.00	1.00	1.00	0.00	0.00	---	0.00%	0.00%	0.00%	---	---	
OEE 5 Fortalecer capacidades institucionales del Sector y de los gobierno subnacionales				4,845,170.00	30,172,185.00	54,330,457.00	148,135,617.00	5,133,915.28	23,271,877.77	17.02%	42.83%	15.71%	8,568,893.00	8,172,013.00		
OEE 5.1. Mejorar la normatividad sectorial				3,812,203.00	9,710,637.00	23,716,581.00	75,078,717.00	3,510,370.73	14,686,093.89	36.15%	61.92%	19.56%	8,568,893.00	8,172,013.00		
Actividad	DNU - Gestión administrativa para la formulación y actualización de normas	Recursos	S/.	0.00	3,128,850.00	6,257,700.00	21,901,950.00	922,674.00	3,873,863.26	29.49%	61.91%	17.69%	3,306,423.00	3,230,144.00	DNU	
Indicador	Informes	Producto	N°	0.00	12.00	24.00	84.00	12.00	36.00	100.00%	150.00%	42.86%	---	---		
Actividad	DNU - Formulación de instrumentos técnicos normativos para desarrollar procesos de planeamiento urbano	Recursos	S/.	0.00	845,000.00	1,690,000.00	5,915,000.00	69,213.00	429,385.28	8.19%	25.41%	7.26%	437,400.00	199,416.00	DNU	
Indicador	Normas aprobadas	Producto	N°	0.00	6.00	12.00	42.00	6.00	9.00	100.00%	75.00%	21.43%	---	---		
Actividad	DNV - Formulación y simplificación de la normativa	Recursos	S/.	1,150,810.00	1,637,290.00	4,543,302.00	15,538,703.00	20,000.00	1,217,374.36	1.22%	26.79%	7.83%	0.00	0.00	DNV	
Indicador	Normas aprobadas	Producto	N°	4.00	4.00	12.00	32.00	8.00	33.00	200.00%	275.00%	103.13%	---	---		
Proyecto	PASH I- Compatibilización de la normativa	Recursos	S/.	0.00	0.00	75,971.00	75,971.00	0.00	69,592.00	---	91.60%	91.60%	S.I.	S.I.	PASH	
Indicador	Normas urbanas propuestas	Producto	N°	0.00	0.00	3.00	3.00	0.00	3.00	---	100.00%	100.00%	---	---		
Proyecto	PASH I- Difusión de la normativa	Recursos	S/.	0.00	0.00	31,680.00	31,680.00	0.00	0.00	---	0.00%	0.00%	S.I.	S.I.	PASH	
Indicador	Eventos de difusión	Producto	N°	0.00	0.00	2.00	2.00	0.00	0.00	---	0.00%	0.00%	---	---		

Objetivo Estratégico General / Objetivo Estratégico Específico / Líneas de acción / Proyectos / Indicadores de Producto			Tipo de Indicador	Unidad de Medida	Línea Base 2007	2010 - I										Fuente de Información, Medios de Verificación
						Programación			Ejecución		% de Avance			PIA	PIM o Meta Modificada al 30.06.2009	
						Annual 2010 (1)	Acumulada 2008-2010 (2)	Total PESEM 2008-2015 (3)	Del I Semestre 2010 (4)	Al I Semestre 2008-2010 (5)	Semestral/ Anual 2010 (6)=(4)/(1)	Acumulada 2008-2010 (7)=(5)/(2)	Total PESEM 2008-2015 (8)=(5)/(3)			
Actividad	DNS - Acciones de dirección de saneamiento urbano y rural	Recursos	S/.	1,771,743.00	3,000,000.00	7,915,734.00	22,915,734.00	1,191,362.86	5,409,559.22	39.71%	68.34%	23.61%	2,262,400.00	2,016,274.00	DNS	
Indicador	Acciones	Producto	N°	0.00	400.00	1,128.00	3,128.00	129.00	671.00	32.25%	59.49%	21.45%				
Actividad	DNS - Gestion administrativa	Recursos	S/.	13,100.00	0.00	0.00	0.00	285,208.30	285,208.30	---	---	---	461,875.00	692,369.00	DNS	
Indicador	Acciones	Producto	N°	0.00	0.00	0.00	0.00	88.00	88.00	---	---	---				
Actividad	OMA - Asesoramiento y Gestion del Medio Ambiente	Recursos	S/.	876,550.00	1,099,497.00	3,202,194.00	8,699,679.00	1,021,912.57	3,401,091.47	92.94%	106.21%	39.09%	2,100,795.00	2,033,810.00	OMA	
Indicador	Normas urbanas propuestas	Producto	N°	1.00	2.00	7.00	17.00	3.00	4.00	150.00%	57.14%	23.53%				
Indicador	N° de instrumentos técnicos, normativos sectoriales elaborados, que incorporan e implementan la variable ambiental	Producto	N°	2.00	4.00	13.00	33.00	1.00	6.00	25.00%	46.15%	18.18%				
Indicador	Informe de gestión administrativa y otros	Producto	N°	12.00	12.00	36.00	96.00	1.00	204.00	8.33%	566.67%	212.50%				
Indicador	Informes de participación en comités multisectoriales	Producto	N°	24.00	36.00	108.00	288.00	19.00	74.00	52.78%	68.52%	25.69%				
OEE 5.2. Implementar el sistema de información sectorial integrado					0.00	1,260,000.00	4,064,023.00	7,204,023.00	696,477.22	4,779,530.56	55.28%	117.61%	66.35%	0.00	0.00	
Proyecto	PASH I - Diseño del sistema estadístico e informático	Recursos	S/.	0.00	0.00	893,694.00	893,694.00	0.00	142,296.38	---	15.92%	15.92%	S.I.	S.I.	PASH	
Indicador	Sistema implementado	Producto	N°	0.00	0.00	2.00	2.00	0.00	1.00	---	50.00%	50.00%				
Actividad	DNS - Implementación del sistema de información sectorial en saneamiento	Recursos	S/.	0.00	200,000.00	400,329.00	700,329.00	88,494.22	197,357.23	44.25%	49.30%	28.18%	153,000.00	176,504.00	DNS	
Indicador	Acciones de mantenimiento y actualización del sistema	Producto	N°	0.00	36.00	66.00	102.00	12.00	52.00	33.33%	78.79%	50.98%				
Actividad	DNS - Actualización y mantenimiento de soporte informático	Recursos	S/.	0.00	60,000.00	120,000.00	420,000.00	0.00	0.00	0.00%	0.00%	0.00%	S.I.	S.I.	DNS	
Indicador	Acciones de mantenimiento y soporte	Producto	N°	0.00	24.00	48.00	168.00	0.00	0.00	0.00%	0.00%	0.00%				
Actividad	DNS - Capacitación en manejo de sistema de información sectorial en saneamiento	Recursos	S/.	0.00	50,000.00	100,000.00	390,000.00	0.00	0.00	0.00%	0.00%	0.00%	S.I.	S.I.	DNS	
Indicador	Talleres de capacitación a nivel regional	Producto	N°	0.00	7.00	14.00	58.00	0.00	0.00	0.00%	0.00%	0.00%				
Actividad	OGEI - Proyecto de sistema estadístico e informático	Recursos	S/.	0.00	0.00	500,000.00	500,000.00	0.00	0.00	---	0.00%	0.00%	S.I.	S.I.	OGEI	
Indicador	Diseño aprobado	Producto	Sistema	0.00	0.00	1.00	1.00	0.00	0.00	---	0.00%	0.00%				
Actividad	OGEI - Implementación y Mantenimiento de plataforma informática	Recursos	S/.	0.00	750,000.00	1,250,000.00	2,500,000.00	607,983.00	4,439,876.95	81.06%	355.19%	177.60%	S.I.	S.I.	OGEI	
Indicador	Plataforma implementada	Producto	N°	0.00	1.00	2.00	7.00	1.00	2.00	100.00%	100.00%	28.57%				
Actividad	OGEI - Capacitación en manejo del sistema de información	Recursos	S/.	0.00	100,000.00	200,000.00	700,000.00	0.00	0.00	0.00%	0.00%	0.00%	S.I.	S.I.	OGEI	
Indicador	Eventos de capacitación	Producto	N°	0.00	20.00	40.00	140.00	0.00	0.00	0.00%	0.00%	0.00%				
Actividad	OGEI - Validación de sistema de información	Recursos	S/.	0.00	100,000.00	600,000.00	1,100,000.00	0.00	0.00	0.00%	0.00%	0.00%	S.I.	S.I.	OGEI	
Indicador	Procesos de gestión identificados	Producto	N°	0.00	50.00	550.00	550.00	0.00	0.00	0.00%	0.00%	0.00%				
Indicador	Procesos de gestión validados	Producto	N°	0.00	0.00	0.00	550.00	0.00	0.00	---	---	0.00%				
OEE 5.3. Fortalecer la capacidad operativa					0.00	1,014,702.00	2,850,035.00	7,477,619.00	0.00	574,218.00	0.00%	20.15%	7.68%	0.00	0.00	
Proyecto	PASH I - Fortalecer las capacidades del personal	Recursos	S/.	0.00	0.00	920,333.00	920,333.00	0.00	574,218.00	---	62.39%	62.39%	S.I.	S.I.	PASH	
Indicador	Eventos de capacitación PASH I	Producto	N°	0.00	0.00	7.00	7.00	0.00	9.00	---	128.57%	128.57%				
Proyecto	PASH II - Fortalecer las capacidades del personal	Recursos	S/.	0.00	264,702.00	264,702.00	1,067,286.00	0.00	0.00	0.00%	0.00%	0.00%	S.I.	S.I.	PASH	
Indicador	Eventos de capacitación PASH II	Producto	N°	0.00	6.00	6.00	24.00	0.00	0.00	0.00%	0.00%	0.00%				
Actividad	OGEI - Fortalecimiento de capacidades del personal	Recursos	S/.	0.00	0.00	0.00	0.00	0.00	0.00	---	---	---	S.I.	S.I.	Unidad de personal	
Indicador	Eventos de capacitación	Producto	N°	0.00	0.00	0.00	0.00	0.00	0.00	---	---	---				
Actividad	OGEI - Modernización de infraestructura y equipamiento	Recursos	S/.	0.00	750,000.00	1,500,000.00	5,250,000.00	0.00	0.00	0.00%	0.00%	0.00%	S.I.	S.I.	OGEI	
Indicador	Equipos adquiridos y/o renovados	Producto	N°	0.00	200.00	400.00	1,400.00	0.00	0.00	0.00%	0.00%	0.00%				
Actividad	OMA - Asesoramiento y gestión del medioambiente	Recursos	S/.	0.00	0.00	165,000.00	240,000.00	0.00	0.00	---	0.00%	0.00%	S.I.	S.I.	OMA	
Indicador	Equipos de oficina de última generación	Producto	N°	0.00	0.00	20.00	26.00	0.00	0.00	---	0.00%	0.00%				
Indicador	M2 de área de trabajo acondicionada	Producto	N°	0.00	0.00	60.00	60.00	0.00	0.00	---	0.00%	0.00%				
Indicador	N° de eventos de capacitación al interior de OMA	Producto	N°	0.00	0.00	1.00	4.00	0.00	0.00	---	0.00%	0.00%				
OEE 5.4. Implementar el sistema de monitoreo y evaluación integrado					1,031,167.00	17,295,046.00	22,229,378.00	52,768,818.00	656,794.00	2,674,737.11	3.80%	12.03%	5.07%	0.00	0.00	
Proyecto	PASH II - Actualización línea de base sectorial	Recursos	S/.	0.00	101,160.00	101,160.00	203,400.00	0.00	0.00	0.00%	0.00%	0.00%	S.I.	S.I.	PASH	
Indicador	Estudio elaborado	Producto	N°	0.00	1.00	1.00	2.00	0.00	0.00	0.00%	0.00%	0.00%				
Proyecto	PASH I - Gestionar la ejecución de los proyectos	Recursos	S/.	1,031,167.00	14,522,264.00	18,406,596.00	18,406,596.00	656,794.00	2,674,737.11	4.52%	14.53%	14.53%	S.I.	S.I.	PASH	
Indicador	Proyectos gestionados	Producto	N°	12.00	12.00	36.00	36.00	13.00	36.00	108.33%	100.00%	100.00%				
Proyecto	PASH II - Gestionar la ejecución de los proyectos	Recursos	S/.	0.00	2,321,622.00	2,321,622.00	30,508,622.00	0.00	0.00	0.00%	0.00%	0.00%	S.I.	S.I.	PASH	
Indicador	Proyectos gestionados	Producto	N°	0.00	12.00	12.00	48.00	0.00	0.00	0.00%	0.00%	0.00%				
Actividad	OGEI - Diseño del sistema de monitoreo y evaluación	Recursos	S/.	0.00	0.00	250,000.00	250,000.00	0.00	0.00	---	0.00%	0.00%	S.I.	S.I.	OGEI	
Indicador	Sistema aprobado	Producto	N°	0.00	0.00	1.00	1.00	0.00	0.00	---	0.00%	0.00%				
Actividad	OGEI - Actualización de línea de base sectorial	Recursos	S/.	0.00	0.00	500,000.00	1,000,000.00	0.00	0.00	---	0.00%	0.00%	S.I.	S.I.	OGEI	
Indicador	Estudio elaborado	Producto	Estudio	0.00	0.00	1.00	2.00	0.00	0.00	---	0.00%	0.00%				

Objetivo Estratégico General / Objetivo Estratégico Específico / Líneas de acción / Proyectos / Indicadores de Producto	Tipo de Indicador	Unidad de Medida	Línea Base 2007	2010 - I									PIA	PIM o Meta Modificada al 30.06.2009	Fuente de Información, Medios de Verificación
				Programación			Ejecución		% de Avance						
				Annual 2010 (1)	Acumulada 2008-2010 (2)	Total PESEM 2008-2015 (3)	Del I Semestre 2010 (4)	Al I Semestre 2008-2010 (5)	Semestral/ Anual 2010 (6)=(4)/(1)	Acumulada 2008-2010 (7)=(5)/(2)	Total PESEM 2008-2015 (8)=(5)/(3)				
Actividad	OGEI - Capacitación en manejo del sistema de monitoreo y evaluación	Recursos	S/.	0.00	100,000.00	200,000.00	700,000.00	0.00	0.00	0.00%	0.00%	0.00%	S.I.	S.I.	OGEI
Indicador	Eventos de capacitación	Producto	N°	0.00	20.00	40.00	140.00	0.00	0.00	0.00%	0.00%	0.00%			
Actividad	OGEI - Desarrollo de acciones de monitoreo y evaluación	Recursos	S/.	0.00	250,000.00	450,000.00	1,700,000.00	0.00	0.00	0.00%	0.00%	0.00%	S.I.	S.I.	OGEI
Indicador	Acciones de monitoreo	Producto	N°	0.00	4.00	8.00	28.00	0.00	0.00	0.00%	0.00%	0.00%			
OEE s.s.	Fortalecer capacidades en GR y GL			1,800.00	891,800.00	1,470,440.00	5,606,640.00	270,273.33	557,298.21	30.31%	37.90%	9.94%	0.00	0.00	
Actividad	Urbanismo - Atención a consultas técnicas en materia de desarrollo urbano y ordenamiento territorial	Recursos	S/.	0.00	165,940.00	331,880.00	1,161,580.00	127,771.29	350,750.19	77.00%	105.69%	30.20%	230,000.00	232,702.00	DNU
Indicador	Acciones	Producto	N°	0.00	70.00	140.00	490.00	50.00	181.00	71.43%	129.29%	36.94%			
Actividad	Urbanismo - Capacitación en temas especializados	Recursos	S/.	0.00	48,260.00	68,260.00	309,560.00	0.00	21,058.43	0.00%	30.85%	6.80%	S.I.	S.I.	DNU
Indicador	Eventos de capacitación	Producto	N°	0.00	12.00	17.00	77.00	14.00	20.00	116.67%	117.65%	25.97%			
Proyecto	PASH II - Fortalecimiento de capacidades de gestión urbana	Recursos	S/.	0.00	134,880.00	134,880.00	543,840.00	0.00	0.00	0.00%	0.00%	0.00%	S.I.	S.I.	PASH
Indicador	Eventos de capacitación para GR y GL	Producto	N°	0.00	10.00	10.00	40.00	0.00	0.00	0.00%	0.00%	0.00%			
Proyecto	PASH II - Fortalecimiento de capacidades de gestión urbana	Recursos	S/.	0.00	33,720.00	33,720.00	135,960.00	0.00	0.00	0.00%	0.00%	0.00%	S.I.	S.I.	PASH
Indicador	Manuales	Producto	N°	0.00	2.00	2.00	8.00	0.00	0.00	0.00%	0.00%	0.00%			
Actividad	DNS - Fortalecimiento de capacidades	Recursos	S/.	0.00	500,000.00	890,000.00	3,390,000.00	142,502.04	173,789.59	28.50%	19.53%	5.13%	S.I.	S.I.	DNS
Indicador	Personas capacitadas	Producto	N°	0.00	4,000.00	7,000.00	27,000.00	---	677.00	---	9.67%	2.51%			
Actividad	OMA - Asesoramiento en gestión del medioambiente	Recursos	S/.	1,800.00	9,000.00	11,700.00	65,700.00	0.00	11,700.00	0.00%	100.00%	17.81%	S.I.	S.I.	OMA
Indicador	Eventos de capacitación	Producto	N°	0.00	0.00	1.00	4.00	0.00	4.00	---	400.00%	100.00%			OMA
TOTAL OEG				661,358,533.01	2,224,681,106.00	5,894,903,454.98	18,236,137,259.61	234,291,889.47	2,607,488,443.37	10.53%	44.23%	14.30%	1,373,797,603.00	2,211,812,503.61	

Objetivo Estratégico General / Objetivo Estratégico Específico / Líneas de acción / Proyectos / Indicadores de Producto	Tipo de Indicador	Unidad de Medida	Línea Base 2007	2010 - 1										Fuente de Información, Medios de Verificación
				Programación			Ejecución		% de Avance			PIA	PIM o Meta Modificada al 30.06.2009	
				Programación Anual 2010	Programación Acumulada 2008-2010	Programación Total PESEM 2008-2015	Ejecución Del I Semestre (2010)	Ejecución Al I Semestre (2008-2010)	Semestral/ Anual	Acumulada	Total PESEM			
				2010 (1)	2008-2010 (2)	2008-2015 (3)	2010 (4)	2008-2010 (5)	2010 (6)=(4)/(1)	2008-2010 (7)=(5)/(2)	2008-2015 (8)=(5)/(3)			
OEG 1 Promover la ocupación racional y ordenada y sostenible del territorio nacional.			149,577,612.00	384,702,862.00	962,710,021.00	2,884,370,841.00	20,033,238.24	621,738,269.15	5.21%	64.58%	21.56%	154,906,721.00	63,186,687.97	
OEE 1.1 Fortalecer la gestión del territorio			0.00	5,667,700.00	12,581,700.00	40,620,200.00	687,897.57	1,868,938.72	12.14%	14.85%	4.60%	1,071,440.00	1,200,197.97	
OEE 1.2 Promover la inversión en infraestructura y equipamiento			0.00	72,965,058.00	104,021,404.00	267,293,204.00	325,141.00	10,063,078.16	0.45%	9.67%	3.76%	36,114,617.00	34,113,217.00	
OEE 1.3 Promover la recuperación de las áreas urbano - rurales			148,042,729.00	304,000,000.00	840,247,500.00	2,560,247,500.00	18,411,381.00	605,760,650.00	6.06%	72.09%	23.66%	115,171,269.00	25,334,575.00	
OEE 1.4 Establecer mecanismos de evaluación ambiental			64,900.00	236,400.00	608,700.00	1,790,700.00	109,425.46	552,007.48	46.29%	90.69%	30.83%	224,300.00	252,444.00	
OEE 1.5 Investigar y validar tecnologías limpias.			1,469,983.00	1,833,704.00	5,250,717.00	14,419,237.00	499,393.21	3,493,594.79	27.23%	66.54%	24.23%	2,325,095.00	2,286,254.00	
OEG 2 Promover el acceso de la población a una vivienda adecuada, en especial en los sectores de ingresos medios y bajos			37,211,285.00	305,003,500.00	673,688,249.00	2,491,229,177.20	164,288,444.00	941,079,666.93	53.86%	139.69%	37.78%	0.00	1,993,546.51	
OEE 2.1 Promover el mejoramiento de viviendas existentes en el ámbito urbano			10,714,750.00	33,264,250.00	89,403,772.00	296,984,382.00	109,894,725.00	759,777,902.00	330.37%	849.83%	255.83%	0.00	0.00	
OEE 2.2 Promover la construcción de viviendas, preferentemente de interés social, en el ámbito urbano			26,496,535.00	271,556,430.00	583,876,337.00	2,192,608,907.38	54,393,719.00	181,300,705.93	20.03%	31.05%	8.27%	0.00	1,993,546.51	
OEE 2.3 Promover la construcción y mejoramiento de viviendas en el ámbito rural			0.00	182,820.00	408,140.00	1,635,887.82	0.00	1,059.00	0.00%	0.26%	0.06%	0.00	0.00	
OEG 3 Promover el acceso de la población a servicios de saneamiento sostenibles y de calidad			469,724,466.01	1,504,802,559.00	4,204,174,727.98	12,712,401,624.41	44,791,596.07	1,018,629,490.77	2.98%	24.23%	8.01%	2,088,650,379.00	3,942,884,126.13	
OEE 3.1 Ampliar y mejorar la infraestructura sanitaria.			447,469,490.01	1,500,107,987.00	4,115,565,566.98	12,616,211,832.41	40,395,701.74	936,352,993.67	2.69%	22.75%	7.42%	2,081,214,683.00	3,925,577,172.13	
OEE 3.2 Promover la sostenibilidad de los servicios.			22,254,976.00	4,684,572.00	88,589,161.00	96,119,792.00	4,395,894.33	82,276,497.10	93.84%	92.87%	85.60%	7,435,696.00	17,306,954.00	
OEE 3.3 Optimizar el uso de los recursos hídricos			0.00	10,000.00	20,000.00	70,000.00	0.00	0.00	0.00%	0.00%	0.00%	0.00	0.00	
OEG 4 Normar y promover el desarrollo sostenible del mercado de edificaciones			0.00	0.00	0.00	0.00	44,695.88	2,769,138.75	---	---	---	0.00	0.00	
OEE 4.1 Promover la inversión pública y privada			0.00	0.00	0.00	0.00	0.00	0.00	---	---	---	0.00	0.00	
OEE 4.2 Fomentar el desarrollo tecnológico, difusión y capacitación.			0.00	0.00	0.00	0.00	44,695.88	601,345.88	---	---	---	0.00	0.00	
OEE 4.3 Desarrollar la valuación de bienes muebles e inmuebles			0.00	0.00	0.00	0.00	0.00	2,167,792.87	---	---	---	0.00	0.00	
OEG 5 Fortalecer capacidades institucionales del Sector y de los gobierno subnacionales			4,845,170.00	30,172,185.00	54,330,457.00	148,135,617.00	5,133,915.28	23,271,877.77	17.02%	42.83%	15.71%	8,568,893.00	8,172,013.00	
OEE 5.1 Mejorar la normatividad sectorial			3,812,203.00	9,710,637.00	23,716,581.00	75,078,717.00	3,510,370.73	14,686,093.89	36.15%	61.92%	19.56%	8,568,893.00	8,172,013.00	
OEE 5.2 Implementar el sistema de información sectorial integrado			0.00	1,260,000.00	4,064,023.00	7,204,023.00	696,477.22	4,779,530.56	55.28%	117.61%	66.35%	0.00	0.00	
OEE 5.3 Fortalecer la capacidad operativa			0.00	1,014,702.00	2,850,035.00	7,477,619.00	0.00	574,218.00	0.00%	20.15%	7.68%	0.00	0.00	
OEE 5.4 Implementar el sistema de monitoreo y evaluación integrado			1,031,167.00	17,295,046.00	22,229,378.00	52,768,618.00	656,794.00	2,674,737.11	3.80%	12.03%	5.07%	0.00	0.00	
OEE 5.5 Fortalecer capacidades en GR y GL			1,800.00	891,800.00	1,470,440.00	5,606,640.00	270,273.33	557,298.21	30.31%	37.90%	9.94%	0.00	0.00	
TOTAL OEG			661,358,533.01	2,224,681,106.00	5,894,903,454.98	18,236,137,259.61	234,291,889.47	2,607,488,443.37	10.53%	44.23%	14.30%	2,252,125,993.00	4,016,236,373.61	