



**PERÚ**

Ministerio  
de Vivienda, Construcción  
y Saneamiento

Plan Estratégico Institucional 2008 – 2015.  
Evaluación Semestral 2011 – I.

---

**MINISTERIO DE VIVIENDA, CONSTRUCCIÓN Y SANEAMIENTO**

**EVALUACIÓN SEMESTRAL DE DESEMPEÑO INSTITUCIONAL  
2011 - I**

**PLAN ESTRATÉGICO INSTITUCIONAL  
2008 - 2015**

LIMA, SEPTIEMBRE DE 2011



**PERÚ**

Ministerio  
de Vivienda, Construcción  
y Saneamiento

Plan Estratégico Institucional 2008 – 2015.  
Evaluación Semestral 2011 – I.

---

**ING. RENÉ CORNEJO DIAZ**

MINISTRO DE VIVIENDA, CONSTRUCCIÓN Y SANEAMIENTO

**ARQ. MIGUEL ROMERO SOTELO**

VICEMINISTRO DE VIVIENDA Y URBANISMO

**ING. CARLOS JUSCAMAITA ARANGÜENA**

VICEMINISTRO DE CONSTRUCCIÓN Y SANEAMIENTO

**ABOG. SALVADOR DONAIRE OTÁROLA**

SECRETARIO GENERAL

**ECON. ELENA TANAKA TORRES**

DIRECTORA GENERAL DE LA OFICINA GENERAL DE PLANIFICACIÓN Y PRESUPUESTO

LIMA, SEPTIEMBRE DE 2011



## Índice General

Índice General .....	3
Índice de Cuadros .....	4
Siglas y Acrónimos .....	5
INTRODUCCION .....	6
RESUMEN EJECUTIVO .....	9
Resumen .....	10
RESULTADOS ALCANZADOS. ....	14
1. Desempeño a Nivel de Objetivos Estratégicos Generales (OEG) .....	15
2. Desempeño a Nivel de Objetivos Estratégicos Específicos (OEE) y Acciones .....	29
CONCLUSIONES Y RECOMENDACIONES. ....	36
1. Conclusiones .....	37
2. Recomendaciones .....	40
ANEXO .....	42



## Índice de Cuadros

Cuadro N° 1: Relación entre los Objetivos Estratégicos Generales, Objetivos Estratégicos Específicos y los ámbitos de acción del MVCS. ....	8
Cuadro N° 1.1: Resumen de la Programación/ Ejecución Física por Objetivos Estratégicos Generales ..	12
Cuadro N° 1.2: Resumen de la Programación/ Ejecución Financiera por Objetivos Estratégicos Generales y Objetivos Estratégicos Específicos .....	13
Cuadro N° 2.1: Objetivos Estratégicos Generales (OEG): Programación Financiera vs. Ejecución Financiera .....	17
Cuadro N° 2.2: Resultados Comparativos alcanzados a Nivel de Objetivos Estratégicos Generales (OEG) por Indicadores. ....	18
Promover la ocupación racional, ordenada y sostenible del territorio nacional. ....	18
Promover el acceso de la población a una vivienda adecuada, en especial en los sectores de ingresos medios y bajos .....	19
Promover el acceso de la población a servicios de saneamiento sostenibles y de calidad. ....	20
Normar y promover el desarrollo sostenible del mercado de edificaciones, infraestructura y equipamiento urbano. ....	21
Cuadro N° 2.3: Resultados alcanzados a Nivel de Objetivos Estratégicos Generales (OEG) por Órgano de Línea o Programa. ....	22
Promover la ocupación racional, ordenada y sostenible del territorio nacional. ....	22
Dirección Nacional de Urbanismo (DNU) .....	22
Oficina de Medio Ambiente (OMA) .....	23
Promover el acceso de la población a una vivienda adecuada, en especial en los sectores medios y bajos .....	24
Dirección Nacional de Vivienda (DNV) .....	24
Programa de Asistencia al Sector Habitacional (PASH) .....	25
Promover el acceso de la población a servicios de saneamiento sostenibles y de calidad. ....	26
Dirección Nacional de Saneamiento (DNS) .....	26
Programa Agua para Todos (PAPT) .....	27
Cuadro N° 2.4: Objetivos Estratégicos Específicos (OEE): Programación Financiera Vs. Ejecución Financiera .....	31
Promover la ocupación racional, ordenada y sostenible del territorio nacional. ....	31
Promover el acceso de la población a una vivienda adecuada, en especial en los sectores de ingresos medios y bajos. ....	32
Promover el acceso de la población a servicios de saneamiento sostenibles y de calidad. ....	33
Normar y promover el desarrollo sostenible del mercado de edificaciones, infraestructura y equipamiento urbano. ....	34
Fortalecer capacidades del Sector y su articulación con los gobiernos subnacionales. ....	35



## Siglas y Acrónimos

AVN	ADQUISICIÓN DE VIVIENDA NUEVA
AVN Dc	ADQUISICIÓN DE VIVIENDA NUEVA DEUDA CERO
BFH	BONO FAMILIAR HABITACIONAL
CEPAL	COMISIÓN ECONÓMICA PARA AMÉRICA LATINA Y EL CARIBE
DNC	DIRECCIÓN NACIONAL DE CONSTRUCCIÓN
DNS	DIRECCIÓN NACIONAL DE SANEAMIENTO
DNU	DIRECCIÓN NACIONAL DE URBANISMO
DNV	DIRECCIÓN NACIONAL DE VIVIENDA
EDA	ENFERMEDADES DIARREICAS AGUDAS
GL	GOBIERNO LOCAL
GR	GOBIERNO REGIONAL
IDH	ÍNDICE DE DESARROLLO HUMANO
INEI	INSTITUTO NACIONAL DE ESTADÍSTICA E INFORMÁTICA.
IMD	INTERNATIONAL INSTITUTE FOR MANAGEMENT DEVELOPMENT
MTPE	MINISTERIO DEL TRABAJO Y PROMOCIÓN DEL EMPLEO
MVCS	MINISTERIO DE VIVIENDA, CONSTRUCCIÓN Y SANEAMIENTO
OMA	OFICINA DE MEDIO AMBIENTE
OEG	OBJETIVO ESTRATÉGICO GENERAL
OEE	OBJETIVO ESTRATÉGICO ESPECÍFICO
OGPP	OFICINA GENERAL DE PLANIFICACIÓN Y PRESUPUESTO
PAPT	PROGRAMA AGUA PARA TODOS
PASH	PROGRAMA DE ASISTENCIA AL SECTOR HABITACIONAL
PAT	PLAN DE ACONDICIONAMIENTO TERRITORIAL
PBI	PRODUCTO BRUTO INTERNO
PDU	PLAN DE DESARROLLO URBANO
PEI	PLAN ESTRATÉGICO INSTITUCIONAL
PESEM	PLAN ESTRATÉGICO SECTORIAL MULTIANUAL
PGT	PROGRAMA DE GESTIÓN TERRITORIAL
PIMBP	PROGRAMA INTEGRAL DE MEJORAMIENTO DE BARRIOS Y PUEBLOS
PNUD	PROGRAMA DE NACIONES UNIDAS PARA EL DESARROLLO
POI	PLAN OPERATIVO INSTITUCIONAL
PRONASAR	PROGRAMA NACIONAL DE SANEAMIENTO RURAL
S.I.	SIN INFORMACIÓN
VMCS	VICE MINISTERIO DE CONSTRUCCIÓN Y SANEAMIENTO
VMVU	VICE MINISTERIO DE VIVIENDA Y URBANISMO



## INTRODUCCION

El Plan Estratégico Institucional 2008 – 2015, del Ministerio de Vivienda, Construcción y Saneamiento, es un documento de gestión que contiene los objetivos institucionales, sectoriales, las políticas nacionales, las actividades y proyectos programados por los Órganos de Línea, Programas y Proyectos para el corto, mediano y largo plazos.

El Plan Estratégico Institucional 2008 – 2015, se aprueba mediante Resolución Ministerial N° 920-2008-VIVIENDA, del 31 de diciembre del 2008, de acuerdo a la Directiva N° 006-2007-EF/76.01, “Directiva para la Programación y Formulación del Presupuesto del Sector Público”.

El presente informe de Evaluación Semestral de Desempeño Institucional, muestra los resultados alcanzados en el Primer Semestre del 2011 y los resultados acumulados al mismo periodo de evaluación (anuales y multianuales), enfatizando en los resultados de los principales indicadores que dan cuenta del cumplimiento de los objetivos institucionales.

El documento se divide en tres partes, y adicionalmente se agrega un Anexo:

- La *Primera Parte*, presenta el Resumen Ejecutivo, el cual contiene los resultados generales por Objetivo y por Órgano de Línea y Programa, como las principales medidas adoptadas frente a la problemática institucional identificada.
- La *Segunda Parte*, se divide en tres secciones, que presentan cada una los resultados alcanzados a nivel de Objetivos Estratégicos Generales y Objetivos Estratégicos Específicos, centrándose en los primeros. Al respecto, en primer lugar se presenta cada Objetivo Estratégico General y su desempeño comparativo por cada indicador, determinándose el desempeño del Objetivo y por defecto su retraso en los resultados; y en segundo lugar, se presenta el desempeño de cada Órgano de Línea y Programa. Ambos análisis nos permiten describir el panorama de desempeño de la gestión institucional en el periodo de evaluación.
- La *Tercera Parte*, presenta las Conclusiones y Recomendaciones a nivel general, y por cada una de las secciones señaladas anteriormente.

Finalmente, el documento se sustenta en la información remitida por los Órganos de Línea y Programas para la Evaluación del Plan Estratégico Institucional (Memorándum Múltiple N° 113-2011-VIVIENDA-OGPP), como los Informes de Evaluación Trimestral del Plan Operativo Institucional 2011. Esta información ha sido validada en las reuniones de trabajo con cada uno de los coordinadores respectivos de cada una de las Órganos de Línea y Programas participantes.



### *Alcances Metodológicos*

El documento se centra en dos aspectos: la evaluación comparativa de la contribución de cada Órgano de Línea y Programa al cumplimiento de los objetivos institucionales de acuerdo a su ámbito de acción (Ver Cuadro N° 01), y en el desempeño individualizado respecto de los compromisos planteados en el Plan Estratégico; ambos insumos permiten describir el panorama de desempeño de la gestión del Ministerio de Vivienda, Construcción y Saneamiento en el periodo de evaluación y también de la ejecución acumulada (2008 – 2011:1)<sup>1</sup>.

Como herramientas para el análisis, el documento emplea dos indicadores que permitirán establecer valuaciones positivas (✓) o negativas (X) por objetivos estratégicos generales y objetivos estratégicos específicos como por sus indicadores de resultado, órganos de línea y programas. Estos indicadores son:

- i. Índice Físico (IF), es la relación entre la meta física ejecutada y la meta física programada (producción generada/ producción programada), y expresado en porcentaje<sup>2</sup>.
- ii. El Índice de Avance Financiero “estima los desembolsos realizados como proporción de los planificados a la fecha de control”<sup>2</sup>.

$$\text{Índice de Avance Financiero} = (\text{Desembolsos Realizados} / \text{Presupuesto Programado}) * 100$$
$$\text{IAF} = (\text{Dr} / \text{Pp}) * 100$$

Finalmente, se han establecido rangos para evaluar el porcentaje de avance físico y financiero (0.00-25.00, 25.00-50.00, 50.00-70.00, 70.00-100.00, y Mas de 100.00), y siendo ésta una evaluación del Primer Semestre, solo se consideran positivos los porcentajes de avance a partir del segundo rango (25.00-50.00).

<sup>1</sup> El documento incorpora la ejecución anual del 2008, 2009 y 2010, la desagrega por objetivos estratégicos generales y específicos, órgano de línea o programa, e incluso agrega la información que fuera omitida en el periodo de evaluación anterior.

<sup>2</sup> Cohen-Martínez, 1998, pág. 85: Formulación, Evaluación y Monitoreo de Proyectos Sociales, División de Desarrollo Social, Editorial CEPAL



PERÚ

Ministerio de Vivienda, Construcción y Saneamiento

Plan Estratégico Institucional 2008 – 2015.  
Evaluación Semestral 2011 - I.

**Cuadro N° 1: Relación entre los Objetivos Estratégicos Generales, Objetivos Estratégicos Específicos y los ámbitos de acción del MVCS<sup>3</sup>.**

	Macroproblemas	Objetivos Estratégicos Generales	Objetivos Estratégicos Específicos	Urbanismo	Vivienda	Saneamiento	Construcción
1	Ocupación irracional, desordenada y no sostenible del territorio nacional.	Promover la ocupación racional, ordenada y sostenible del territorio.	1.1 Fortalecer la gestión del territorio.	PGT ● DNU ●			
			1.2 Promover la inversión en infraestructura y equipamiento.	● PIMBP			
			1.3 Promover la recuperación de áreas urbano – rurales.	● OMA			
			1.4 Establecer mecanismos de evaluación ambiental.	● OMA			
			1.5 Investigar y validar tecnologías limpias.	● OMA			
2	Limitado acceso de la población a una vivienda adecuada, en especial en los sectores de ingresos medios y bajos.	Promover el acceso de la población a una vivienda adecuada, en especial en los sectores de ingresos medios y bajos.	2.1 Promover el mejoramiento de viviendas existentes en el ámbito urbano.		DNV ●		
			2.2 Promover la construcción de viviendas, preferentemente de interés social, en el ámbito urbano.		DNV ● PASH ●		
			2.3 Promover la construcción y mejoramiento de viviendas en el ámbito rural.		DNV ●		
3	Limitado acceso de la población a servicios de saneamiento sostenibles y de calidad.	Promover el acceso de la población a servicios de saneamiento sostenibles y de calidad.	3.1 Ampliar y mejorar la infraestructura sanitaria			DNS ● PAPT (inc. PRONASAR) ●	
			3.2 Promover la sostenibilidad de los servicios			DNS ●	
			3.3 Optimizar el uso de los recursos hídricos.			DNS ●	
4	Inadecuado e insuficiente desarrollo sostenido de la construcción de edificaciones, infraestructura y equipamiento urbano.	Normar y promover el desarrollo sostenible del mercado de edificaciones, infraestructura y equipamiento urbano.	4.1 Promover la inversión pública y privada				DNC ●
			4.2 Fomentar el desarrollo tecnológico, difusión y capacitación				DNC ●
			4.3 Desarrollar la valuación de bienes muebles e inmuebles.				DNC ●
5	Débil capacidad institucional y escasa articulación entre las direcciones nacionales, las entidades del Sector y los gobiernos subnacionales.	Fortalecer las capacidades institucionales del Ministerio de Vivienda, Construcción y Saneamiento y la articulación entre las direcciones nacionales, las entidades del sector y los Gobiernos Subnacionales.	5.1 Mejorar la normatividad sectorial	DNU ● OMA ●	DNV ●	DNV ●	DNV ●
			5.2 Implementar el sistema de información sectorial integrado	OGEI ●	OGEI ●	OGEI ●	OGEI ●
			5.3 Fortalecer la capacidad operativa	DNU ● PASH ●	DNV ● PASH ●	DNS ● PASH ●	DNC ● PASH ●
			5.4 Implementar el sistema de monitoreo y evaluación	OGEI ●	OGEI ●	OGEI ●	OGEI ●
			5.5 Fortalecer capacidades en GR y GL	DNU ● PASH ●	DNV ● PASH ●	DNS ● PASH ●	DNC ● PASH ●

<sup>3</sup> Esta información muestra la Fuente de Información o Medio de Verificación para cada Objetivo Estratégico General y Objetivo Estratégico Específico, señalada en la formulación del Plan Estratégico Institucional 2008-2015.





PERÚ

Ministerio  
de Vivienda, Construcción  
y Saneamiento

Plan Estratégico Institucional 2008 – 2015.  
Evaluación Semestral 2011 - I.

---

## **RESUMEN EJECUTIVO.**

---





## Resumen

El Plan Estratégico Institucional 2008 – 2015, cuenta con un Objetivo global, cinco (05) Objetivos Estratégicos Generales y diecinueve (19) Objetivos Estratégicos Específicos. Para facilitar su evaluación se han diseñado indicadores en cada uno de estos niveles: 05 Indicadores de Impacto, 14 Indicadores de Resultado para Objetivos Estratégicos Generales, 39 Indicadores de Resultado para Objetivos Estratégicos Específicos, con sus respectivos Indicadores de Producto.

El documento se centra en la evaluación comparativa de cada Órgano de Línea, Programa o Proyecto al cumplimiento de los objetivos institucionales, de acuerdo a su ámbito de acción, y en su desempeño individualizado respecto de los compromisos planteados en el Plan Estratégico; ambos insumos permiten describir el panorama del desempeño de la gestión institucional en el periodo de evaluación.

Los resultados obtenidos en las distintas escalas de análisis permiten afirmar que se hace necesario que los Órganos de Línea, Programas y Proyectos realicen esfuerzos adicionales para cumplir con los Objetivos Estratégicos, y revisen las prioridades institucionales con las orientaciones sectoriales y de política nacional, por otra parte se percibe que han logrado un mayor avance en la ejecución física y financiera, respecto a periodos similares de evaluación y a lo esperado en esta evaluación semestral.

Estas afirmaciones se sustentan en cada ámbito de análisis:

*Primero*, acerca de los resultados de la evaluación de los Objetivos Estratégicos Generales (OEG), estos han sido positivos en:

- OEG 2: Promover el acceso de la población a una vivienda adecuada, en especial en los sectores de ingresos medios y bajos, donde destaca el indicador de “Viviendas Mejoradas Promovidas”, y especialmente el desempeño de la Dirección Nacional de Vivienda (DNV).
- Y el OEG 3: Promover el acceso de la población a servicios de saneamiento sostenibles y de calidad, donde destaca el indicador de “Cobertura de agua potable en el área urbana”, y el desempeño del PAPT.

Adicionalmente se destacan los resultados alcanzados en los siguientes indicadores de resultado:

- Aguas Residuales Urbanas Tratadas usadas para Riego (180 lt/seg.),
- Viviendas Mejoradas Promovidas (4,660 viviendas, incluye las viviendas por emergencia del sismo del 2007),
- Viviendas Nuevas Promovidas (4,875 viviendas),
- Cobertura de alcantarillado en el área urbana (0.71% de incremento)

*Segundo*, refiriéndonos a los indicadores de resultado de los Objetivos Estratégicos Específicos (OEE), estos señalan resultados positivos en trece (13) indicadores (por encima del 25.00% de ejecución física), por lo que se considera que los resultados de la evaluación de los OEE están dentro de lo esperado, y se destacan los logros obtenidos en los indicadores de resultado en:

- Gobiernos locales asistidos (101 asistencias),
- Monto de la inversión pública en infraestructura y equipamiento (51.11% de avance),
- Informes de clasificación y evaluación de EIAs (231 informes),
- Viviendas mejoradas (4,660 viviendas),
- Nuevas conexiones domiciliarias de agua en áreas urbanas (71,874 conexiones),



- Nuevas conexiones domiciliarias de alcantarillado en áreas urbanas (33,896 conexiones),
- Valuaciones realizadas (1,367 valuaciones),
- Normas aprobadas del Vivienda (8 normas),
- Normas aprobadas del subsector Saneamiento (3 normas),
- Instrumentos de gestión aprobados (4 instrumentos),
- GR capacitados en gestión urbana (13 GR capacitados),
- GR capacitados en gestión del medio ambiente (1 GR capacitado),
- GL capacitados en gestión del medio ambiente (7 GL capacitados).

*Tercero*, habiéndose programado más de 190 acciones a nivel institucional, entre proyectos y actividades, estas conjuntamente alcanzan una ejecución financiera de 32.36% (S/. 551,118,235.20) respecto de lo programado (S/. 1,702,867,658.00), por encima del rango esperado para una evaluación semestral (debiera ser superior al 25.00%), incluyendo las transferencias financieras<sup>4</sup> para gobiernos locales y/o regionales para igual número de lugares que tendrían nuevas conexiones domiciliarias de agua y alcantarillado en áreas urbanas o rurales, para todas las regiones del país (incluido Lima y el Callao), y las transferencias para la recuperación de las áreas urbano-rurales a cargo del PIMBP.

*Cuarto*, en la programación anual hay un gran componente del Subsector Saneamiento (55.54% de participación en la programación financiera, y 16.90% en la ejecución financiera); en la ejecución financiera semestral destaca la participación del Subsector Urbanismo, que alcanza una participación en la ejecución financiera anual respecto del total del PEI de 61.86%, con un avance de 83.98% sobre lo programado (sobresale el desempeño del PIMBP), y del Subsector Vivienda, que logra un mejor desempeño en el Mejoramiento de Viviendas Existentes en el Ámbito Urbano, lo que contribuye al mayor desarrollo del sector inmobiliario. Estos cambios en la ejecución respecto de la programación en los Subsectores de Saneamiento, frente a Urbanismo y Vivienda, no solo dejan entrever cambios en la demanda aprovechados por la Institución en concordancia con las tendencias del mercado, sino también limitaciones o restricciones en la ejecución financiera en saneamiento, debido a procesos y procedimientos internos o externos a la institución y la concentración de su ejecución financiera en algunos proyectos.

*Quinto*, la ejecución financiera de las actividades y proyectos ha mejorado respecto a periodos anteriores, alcanzando el 32.36% de avance respecto a lo programado. Pero considerando el PIM de la institución se alcanza el 35.23% de avance (Ver Cuadro N° 1.2). Esto ha significado un esfuerzo en términos de mejoras de procesos y procedimientos como el reordenamiento de las prioridades institucionales que han permitido obtener los resultados señalados en la ejecución financiera. Al respecto, es importante señalar que inicialmente, la mayor demanda de recursos financieros estaba en Saneamiento, pero es el subsector Urbanismo y Vivienda quienes muestran en este periodo una importante participación en la ejecución financiera como en la ejecución física (Ver Cuadro N° 1.1).

Considerando los resultados alcanzados y acumulados, se recomienda actualizar el PEI. Al respecto, debe revisarse las proyecciones anuales de los OEG, OEE y de las Actividades y Proyectos, física y financieramente, revisar los indicadores, redefinir las actividades y proyectos considerados estratégicos, asimismo se hace necesario mejorar la calidad de la información y hacer una evaluación de los pasos y procesos institucionales para obtener mejores resultados en el desempeño de cada uno de los indicadores, pero sobretodo revisar la escasa programación de proyectos de Saneamiento para este periodo anual y los subsiguientes.

<sup>4</sup> Es importante precisar que las transferencias financieras establecidas como actividad, también son financiamiento para proyectos de inversión que son ejecutados de manera descentralizada por Gobiernos Locales, Gobiernos Regionales o EPS.

**PERÚ**Ministerio  
de Vivienda, Construcción  
y SaneamientoPlan Estratégico Institucional 2008 – 2015.  
Evaluación Semestral 2011 – I.**Cuadro N° 1.1: Resumen de la Programación/ Ejecución Física por Objetivos Estratégicos Generales**

Objetivo Estratégico/ Indicador de Resultado	U.	Línea de Base 2007	PROGRAMACIÓN <sup>5</sup>			EJECUCIÓN			% de Avance			Fuente	Eval. Sem.	Eval. Acum.	
			Anual (2011)	Acumulado (2008-2011)	Total (2008-2015)	Del I Semestre	Al Semestre (2008-2011)	Semestral/ Anual (6) = (4) / (1)	Acumulado (2008-2011)	Total PEI (2008-2015)	(7) = (5) / (2)				(8) = (5) / (3)
			(1)	(2)	(3)	(4)	(5)	(6)	(7)	(8)					
<b>1 Promover la ocupación racional, ordenada y sostenible del territorio nacional</b>															
1.1 Índice de planificación urbana	%	10.00	7.00	19.00	70.00	0.00	0.54	0.00	2.84	0.77	MVCS, DNU	X	X		
1.2 Índice de planificación territorial	%	10.00	8.00	22.00	70.00	0.00	2.03	0.00	9.23	2.90	MVCS, DNU	X	X		
1.3 Aguas residuales urbanas tratadas usadas para riego.	litros/seg	180.00	180.00	180.00	180.00	180.00	180.00	100.00	100.00	100.00	OMA	✓	✓		
1.4 Tecnologías alternativas validadas	N°	2.00	2.00	9.00	17.00	0.00	6.00	0.00	66.67	35.29	OMA	X	✓		
<b>2 Promover el acceso de la población a una vivienda adecuada, en especial en los sectores de ingresos medios y bajos</b>															
2.1 Viviendas nuevas promovidas	N°	2001.00	24,137.00	70,537.00	176,015.00	4,875.00	22,699.00	20.20	32.18	12.90	DNV, PASH	X	X		
2.2 Viviendas mejoradas promovidas	N°	730.00	13,350.00	39,720.00	95,762.00	4,660.00	48,458.00	34.91	122.00	50.60	DNV, PASH	✓	✓		
<b>3 Promover el acceso de la población a servicios de saneamiento sostenibles y de calidad</b>															
3.1 Cobertura de agua potable en el área urbana	%	82.00	1.85	9.39	17.28	1.49	3.35	80.54	35.57	19.33	DNS	✓	✓		
3.2 Cobertura de alcantarillado en el área urbana	%	73.00	2.00	9.25	17.15	0.71	2.67	36.98	29.65	15.57	DNS	✓	✓		
3.3 Cobertura de saneamiento en el área rural	%	33.00	1.40	9.57	20.29	0.08	0.86	5.71	8.99	4.24	DNS	X	X		
3.4 Cobertura de agua potable en el área rural	%	62.00	1.40	8.40	18.02	0.08	1.01	5.71	12.02	5.60	DNS	X	X		
<b>4 Normar y promover el desarrollo sostenible del mercado de edificaciones, infraestructura y equipamiento urbano</b>															
4.1 Tasa de inversión en el sector Construcción	%	21.00	25.53	23.76	26.32	4.29	12.21	16.80	51.39	46.39	DNC, INEI	X	✓		
4.2 Tasa de crecimiento del empleo en el sector Construcción	%	17.40	19.58	18.74	19.92	---	---	---	---	---	DNC, INEI, MTPE	---	---		
4.3 Índice de seguridad en la construcción	% Mil	18.90	17.50	18.40	17.40	---	---	---	---	---	DNC	---	---		
<b>5 Fortalecer las capacidades institucionales del MVCS y la articulación entre las direcciones nacionales, las entidades del sector y los gobiernos subnacionales</b>															
5.1 Unidades orgánicas fortalecidas	%	15.00	15.00	80.00	100.00	---	---	---	---	---	ONACOSPI	---	---		

<sup>5</sup> Para facilitar la evaluación, se señala la diferencia entre los valores programados para el año 2011 y el 2010 con el fin de estimar en cuanto se reduce la brecha. La programación para el año 2011, señala para el OEG 1: Índice de planificación urbana es 29.00%, Índice de planificación territorial es 32.00%. Para el OEG 3, los valores son: Cobertura de agua potable en el área urbana es 1.80%, Cobertura de alcantarillado en el área urbana es 1.90%, Cobertura de saneamiento en el área rural es 1.40%, Cobertura de agua potable en el área rural es 1.40%.

**PERÚ**Ministerio  
de Vivienda, Construcción  
y SaneamientoPlan Estratégico Sectorial Multianual 2008 – 2015.  
Evaluación Semestral 2009 – II.**Cuadro N° 1.2: Resumen de la Programación/ Ejecución Financiera por Objetivos Estratégicos Generales y Objetivos Estratégicos Específicos**

Línea Base 2007	PROGRAMACIÓN			EJECUCIÓN		% de Avance de la Ejecución			PIA	PIM o Meta Modificada al 30.06.2011	Eval. Anual	Eval. Acum.	
	Anual (2011) (1)	Acumulado (2008-2011) (2)	Total (2008-2015) (3)	Del I Semestre (4)	Al I Semestre	Semestral/ Anual (6)=(4) / (1)	Acumulado (2008-2011) (7)=(5) / (2)	Total PEI (2008-2015) (8)=(5) / (3)					
					(2008-2011) (5)								
<b>OEG 1</b>	149,577,612.00	405,978,404.00	1,368,688,425.00	2,884,370,841.00	340,924,066.69	806,237,442.58	83.98	58.91	27.95	340,799,669.00	356,182,037.00	✓	✓
OEE 1.1	0.00	5,567,700.00	18,149,400.00	40,620,200.00	395,488.00	2,426,153.71	7.10	13.37	5.97	0.00	1,046,860.00	X	X
OEE 1.2	0.00	54,340,600.00	158,362,004.00	267,293,204.00	11,330,443.69	18,837,712.29	20.85	11.90	7.05	13,027,004.00	19,582,871.00	X	X
OEE 1.3	148,042,729.00	344,000,000.00	1,184,247,500.00	2,560,247,500.00	328,628,958.00	779,819,146.00	95.53	65.85	30.46	326,607,713.00	334,147,013.00	✓	✓
OEE 1.4	64,900.00	236,400.00	845,100.00	1,790,700.00	122,442.00	802,430.00	51.79	94.95	44.81	279,380.00	279,380.00	X	X
OEE 1.5	1,469,983.00	1,833,704.00	7,084,421.00	14,419,237.00	446,735.00	4,352,000.58	24.36	61.43	30.18	885,572.00	1,125,913.00	X	X
<b>OEG 2</b>	37,211,285.00	332,952,001.00	1,006,640,250.00	2,491,229,177.20	113,774,606.59	1,088,748,998.25	34.17	108.16	43.70	<b>360,499,747.00</b>	<b>373,850,459.00</b>	✓	✓
OEE 2.1	10,714,750.00	36,215,885.00	125,619,657.00	296,984,382.00	54,618,405.00	769,428,284.00	150.81	612.51	259.08	76,086,957.00	187,290,888.00	✓	✓
OEE 2.2	26,496,535.00	296,535,014.00	880,411,351.00	2,192,608,907.38	59,156,201.59	319,319,655.25	19.95	36.27	14.56	284,412,790.00	186,559,571.00	X	✓
OEE 2.3	0.00	201,102.00	609,242.00	1,635,887.82	0.00	1,059.00	0.00	0.17	0.06	0.00	0.00	X	X
<b>OEG 3</b>	469,724,466.01	945,773,519.00	5,149,948,246.98	9,164,080,824.41	93,127,500.23	2,082,118,631.61	9.85	40.43	22.72	<b>1,629,389,733.00</b>	<b>825,574,948.62</b>	X	✓
OEE 3.1	447,469,490.01	942,076,677.00	5,057,642,243.98	9,067,891,032.41	92,796,569.00	2,064,914,998.07	9.85	40.83	22.77	1,629,389,733.00	825,574,948.62	X	✓
OEE 3.2	22,254,976.00	3,686,842.00	92,276,003.00	96,119,792.00	330,931.23	17,203,633.54	8.98	18.64	17.90	0.00	0.00	X	X
OEE 3.3	0.00	10,000.00	30,000.00	70,000.00	0.00	0.00	0.00	0.00	0.00	0.00	0.00	X	X
<b>OEG 4</b>	0.00	0.00	0.00	0.00	1,432,048.28	4,455,084.54	---	---	---	4,299,218.00	4,001,489.00	X	X
OEE 4.1	0.00	0.00	0.00	0.00	0.00	0.00	---	---	---	0.00	0.00	X	X
OEE 4.2	0.00	0.00	0.00	0.00	461,411.01	1,287,914.92	---	---	---	1,653,387.00	1,621,195.00	X	X
OEE 4.3	0.00	0.00	0.00	0.00	970,637.27	3,167,169.62	---	---	---	2,645,831.00	2,380,294.00	X	X
<b>OEG 5</b>	4,845,170.00	18,163,734.00	72,494,191.00	148,135,617.00	1,860,013.41	39,477,970.53	10.24	54.46	26.65	4,474,339.00	4,709,988.00	X	✓
OEE 5.1	3,812,203.00	9,874,366.00	33,590,947.00	75,078,717.00	982,938.00	13,358,456.61	9.95	39.77	17.79	2,434,660.00	2,732,699.00	X	✓
OEE 5.2	0.00	860,000.00	4,924,023.00	7,204,023.00	87,292.00	510,772.00	10.15	10.37	7.09	178,548.00	178,548.00	X	X
OEE 5.3	0.00	1,042,528.00	3,892,563.00	7,477,619.00	0.00	412,048.00	0.00	10.59	5.51	0.00	0.00	X	X
OEE 5.4	1,031,167.00	5,493,240.00	27,722,618.00	52,768,618.00	534,561.41	16,500,124.42	9.73	59.52	31.27	1,515,103.00	1,515,103.00	X	✓
OEE 5.5	1,800.00	893,600.00	2,364,040.00	5,606,640.00	255,222.00	8,696,569.50	28.56	367.87	155.11	346,028.00	283,638.00	✓	✓
<b>TOTAL (S/.)</b>	<b>661,358,533.01</b>	<b>1,702,867,658.00</b>	<b>7,659,683,521.98</b>	<b>14,772,128,868.60</b>	<b>551,118,235.20</b>	<b>4,021,038,127.51</b>	<b>32.36</b>	<b>52.92</b>	<b>27.38</b>	<b>2,339,462,706.00</b>	<b>1,564,318,921.62</b>	✓	✓



## **RESULTADOS ALCANZADOS.**

---

1. Resultados Alcanzados a Nivel de Objetivos Estratégicos Generales (OEG).
2. Resultados Alcanzados a Nivel de Objetivos Estratégicos Específicos (OEE), Actividades y/o Proyectos.





## 1. Desempeño a Nivel de Objetivos Estratégicos Generales (OEG)

En esta sección se presentan los resultados de los OEG, y se analizan desde tres aspectos. El *primero* presenta comparativamente el desempeño financiero de los OEG; mientras el *segundo* presenta cada OEG y su desempeño comparativo por cada indicador; y finalmente, el *tercero* presenta el desempeño de cada Órgano de Línea o Programa. Estos análisis nos permiten describir el panorama de desempeño de la gestión institucional en el periodo de evaluación.

Para el segundo análisis, metodológicamente se ha considerado conveniente evaluar los resultados tomando como referencia la línea base. De esta manera se calcula lo programado y ejecutado como porcentajes de la línea base en cada indicador, para establecer una unidad común entre los diferentes indicadores de cada objetivo general y establecer un comparativo.

A nivel general, la evaluación de los OEG muestra un avance importante respecto a periodos anteriores, salvo en el OEG 1 (Subsector Urbanismo) y el OEG 5 (transversal a todos los subsectores), donde los indicadores mayormente no alcanzaron los resultados programados. Pero, se destaca el desempeño en el OEG 2 (Subsector Vivienda), el OEG 3 (Sub Sector Saneamiento) y el OEG 4 (Subsector Construcción). Al respecto, las direcciones nacionales y programas vinculados a cualquiera de estos subsectores sustentan el limitado avance de la ejecución física en aspectos que individual o conjuntamente coadyuvan en lo señalado, como:

- i. Aspectos internos referidos a procesos organizativos y administrativos para: la ejecución de obras (o la promoción de las mismas), la contratación de personal y/o consultores calificados y la disponibilidad de recursos financieros, además de los cambios institucionales que no permiten la continuidad de lo iniciado anteriormente.
- ii. Aspectos externos, como: instrumentos normativos nacionales, regionales, locales o de otros sectores o instituciones que limitan la competencia del Ministerio (como es el caso de DNU respecto a los PAT y PDU en el OEG 1), la capacidad en la gestión de proyectos de inversión pública de los GR y GL que no contribuye en la ejecución de obras comprometidas con las transferencias financieras de los programas institucionales (PIMPB, PAPT y PRONASAR, en los OEG 1 y OEG 3), además de un componente geográfico (dispersión espacial de los asentamientos humanos), que dificulta también la promoción y ejecución de los proyectos, además de los cambios institucionales en los Gobiernos Regionales y Gobiernos Locales.
- iii. O la combinación de ambos, es decir, aspectos internos como externos donde es necesaria la coordinación intra e interinstitucional para llevar a cabo emprendimientos en conjunto.

A nivel específico, los indicadores de cada OEG, muestran un desempeño diferenciado, que siendo positivo o negativo, incide de la misma manera en el desempeño global del OEG. Al respecto, este desempeño se muestra comparativamente en los Cuadros N° 2.2, 2.3, y 2.4, y se describe a continuación:

- En el OEG 1, los indicadores muestran que mayoritariamente no se han alcanzado los resultados esperados, principalmente por el escaso avance en los indicadores que corresponden a DNU, pues no se aprobaron ni implementaron Planes de Acondicionamiento Territorial (PAT's), ni Planes de Desarrollo Urbano (PDU's), durante el semestre, aunque se avanzó en las gestiones para la asistencia técnica respectiva. Por otro lado, OMA muestra resultados positivos en Aguas Residuales Urbanas tratadas para Riego (se obtuvieron los 180.00 l/seg), permitiendo el sostenimiento de 21 Ha de áreas verdes correspondientes al Complejo Biotecnológico de San Juan de Miraflores, estableciéndose como "pulmón verde" dentro de la zona urbana del distrito.



Financieramente, este OEG tuvo una participación de 61.86% en la ejecución anual del PEI, habiendo tenido una participación de solo 23.84% de la programación anual del Plan (Ver OEG 1, en Cuadro N° 1.1, 1.2, 2.2, 2.3, 2.4), debido principalmente a la ejecución financiera del PIMBP.

- En el OEG 2 se obtiene una evaluación positiva en la ejecución física y financiera debido al buen desempeño de la DNV, principalmente en Viviendas Mejoradas Promovidas, donde se obtuvo 34.91% de avance respecto a la programación física anual, alcanzando las 4,660 Viviendas Mejoradas Promovidas (de 13,350 programadas), que incluyen los Bonos FORSUR por el sismo del 2007 y Rural. El desempeño en este OEG ha sido desfavorecido por el limitado avance en Viviendas Nuevas Promovidas, que solo alcanzó un avance de 20.20% respecto a la programación anual (24,137 viviendas nuevas). Financieramente, este OEG representó el 19.55% de la programación financiera anual del PEI, y 20.64% de su ejecución financiera anual (Ver OEG 2, en Cuadro N° 1.1, 1.2, 2.2, 2.3, 2.4). Es importante mencionar que los resultados positivos se sustentarían en la política de facilitación para la atención de los requerimientos habitacionales de la población, como a fortalecer el mercado de la construcción, y a las condiciones externas referidas al mercado y la competencia, que han exigido un esfuerzo adicional del Subsector Vivienda para mejorar la oferta de productos respecto a sus competidores, y con ello sus procesos internos y de coordinación entre las instituciones del Sector, para impulsar una mejor oferta inmobiliaria.
- Refiriéndonos al OEG 3, los resultados en la cobertura de servicios de agua y saneamiento en el ámbito urbano, se encuentran dentro del rango esperado, es decir, por encima del 25.00% de lo programación anual. Al respecto, la cobertura de agua potable en el área urbana se incrementó en 1.49% (de los 1.85% programados anualmente), es decir, hubo un avance de 80.54%; y en la cobertura de alcantarillado en el área urbana se incrementó la cobertura en 0.71% (de los 2.00% programados anualmente), siendo el avance de 36.98%. Por otro lado, se obtienen resultados menos favorables en la cobertura de saneamiento en el área rural, donde el incremento fue de 0.08% (de los 1.40% programados anualmente), siendo el avance anual de solo 5.71%; y en la cobertura de agua potable en el área rural, ésta se incrementó en 0.08% pero se esperaba un incremento de 1.40% anual, por lo tanto el avance también ha sido de solo 5.71% en el periodo. A pesar de los resultados físicos obtenidos, este OEG, ha sido más intensivo en demanda de recursos financieros, representando 55.54% del total de recursos programados en el Plan, pero a diferencia de periodos anteriores, la ejecución financiera anual tuvo una participación de solo 16.90%. Es importante mencionar que, siendo un OEG intensivo en recursos financieros, estos son transferidos a los GR y GL para la ejecución de obras, pero estos recursos principalmente se concentran en algunos grandes proyectos, (Ver OEG 3, en Cuadro N° 1.1, 1.2, 2.2, 2.3, 2.4).
- En el OEG 4, la tasa de inversión en el sector construcción alcanzó el 4.29% promedio anual (al periodo de evaluación), lo que significa un avance de solo 16.80% respecto de lo programado (25.53%). Financieramente, este OEG representa el 0.26% de la ejecución total del PEI en el periodo anual de evaluación (el OEG 4 no tuvo programación financiera, Ver OEG 4, en Cuadro N° 1.1, 1.2, 2.2, 2.3, 2.4).
- Y finalmente, en el OEG 5 no hubo avance (0.00%), habiéndose programado 15.00% de unidades orgánicas fortalecidas. Este OEG alcanza el 0.34% de participación en la ejecución financiera del total del PEI en el periodo anual de evaluación (Ver OEG 5, en Cuadro N° 1.1, 1.2, 2.2, 2.3).



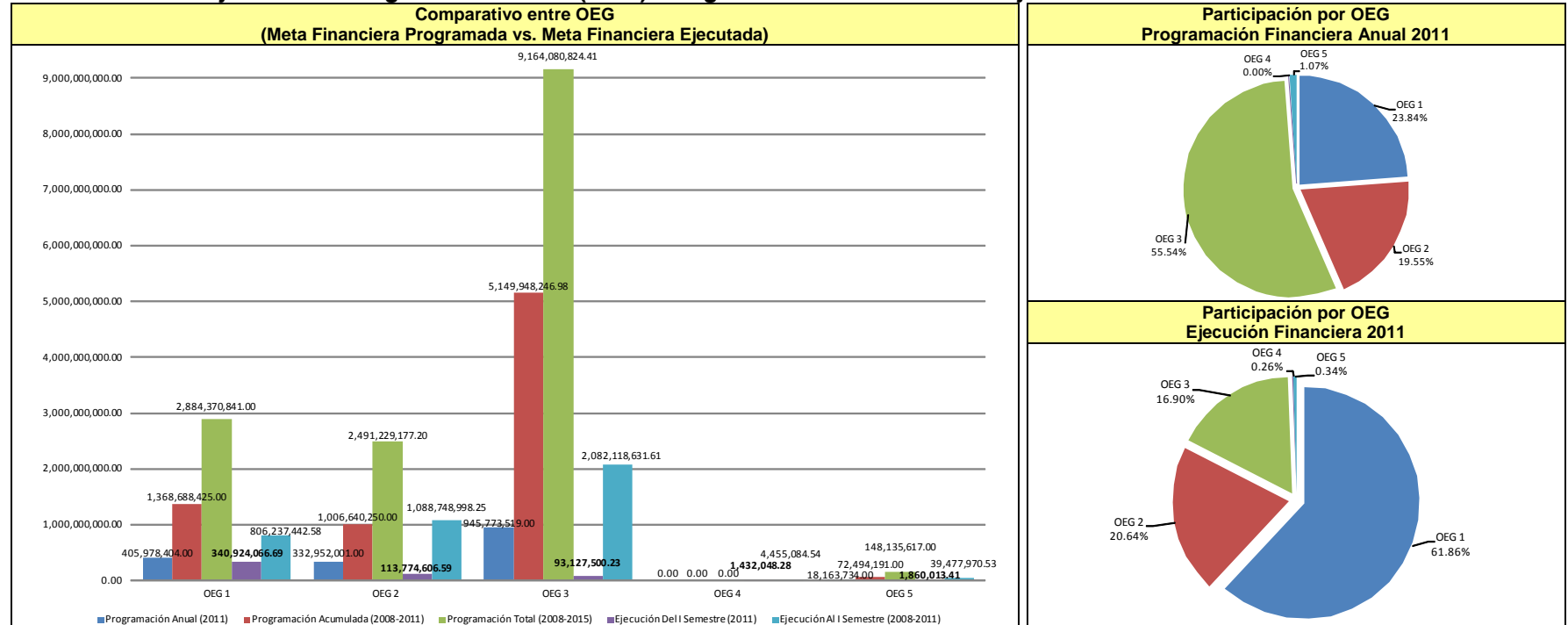


PERÚ

Ministerio de Vivienda, Construcción y Saneamiento

Plan Estratégico Institucional 2008 – 2015.  
Evaluación Semestral 2011 – I.

**Cuadro N° 2.1: Objetivos Estratégicos Generales (OEG): Programación Financiera vs. Ejecución Financiera.**



N°	Objetivo Estratégico General	Línea Base 2007	Programación			Ejecución		% de Avance			Eval. Anual
			Anual (2011) (1)	Acumulada (2008 – 2011) (2)	Total PEI (2008 – 2015) (3)	Del I Semestre (4)	Al I Semestre (2008-2011) (5)	Semestral/ Anual (6) = (4) / (1)	Acumulado (2008 – 2011) (7) = (5) / (2)	Total PEI (2008 – 2015) (8) = (5) / (3)	
1	Promover la ocupación racional, ordenada y sostenible del territorio nacional.	149,577,612.00	405,978,404.00	1,368,688,425.00	2,884,370,841.00	340,924,066.69	806,237,442.58	83.98	58.91	27.95	✓
2	Promover el acceso de la población a una vivienda adecuada, en especial en los sectores de ingresos medios y bajos.	37,211,285.00	332,952,001.00	1,006,640,250.00	2,491,229,177.20	113,774,606.59	1,088,748,998.25	34.17	108.16	43.70	✓
3	Promover el acceso de la población a servicios de saneamiento sostenibles y de calidad.	469,724,466.01	945,773,519.00	5,149,948,246.98	9,164,080,824.41	93,127,500.23	2,082,118,631.61	9.85	40.43	22.72	✗
4	Normar y promover el desarrollo sostenible del mercado de edificaciones, infraestructura y equipamiento urbano.	0.00	0.00	0.00	0.00	1,432,048.28	4,455,084.54	---	---	---	---
5	Fortalecer capacidades del MVCS y su articulación con los gobiernos subnacionales.	4,845,170.00	18,163,734.00	72,494,191.00	148,135,617.00	1,860,013.41	39,477,970.53	10.24	54.46	26.65	✗
<b>TOTAL (S/.)</b>		<b>661,358,533.01</b>	<b>1,702,867,658.00</b>	<b>7,659,683,521.98</b>	<b>14,772,128,868.60</b>	<b>551,118,235.20</b>	<b>4,021,038,127.51</b>	<b>32.36</b>	<b>52.92</b>	<b>27.38</b>	<b>✓</b>



PERÚ

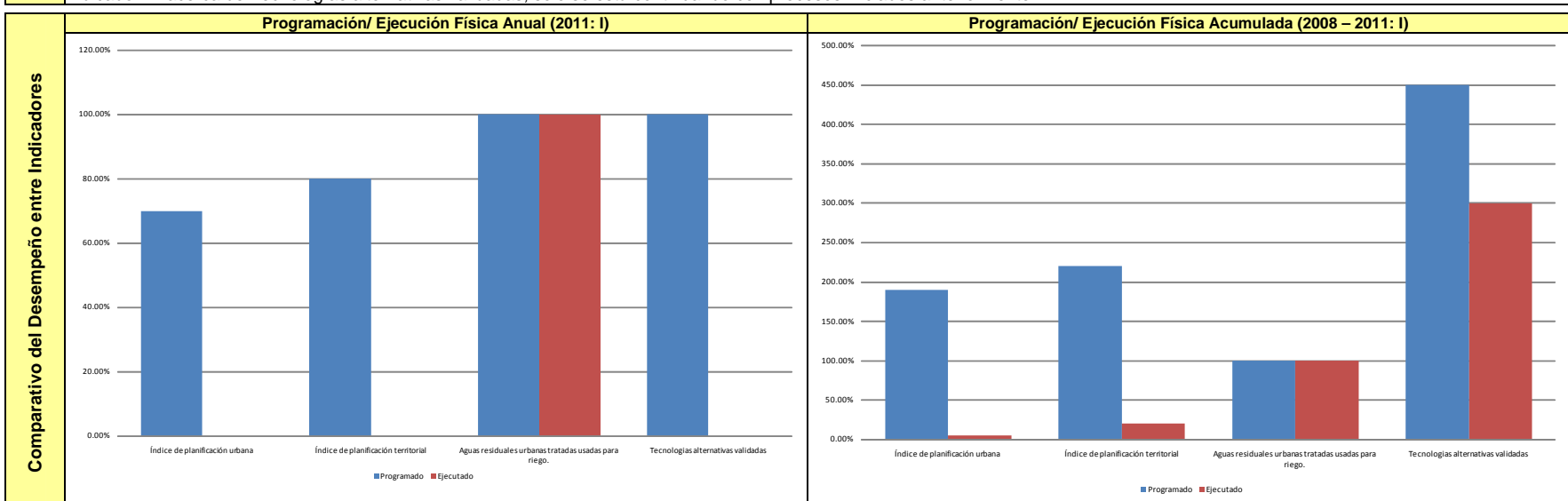
Ministerio de Vivienda, Construcción y Saneamiento

Plan Estratégico Institucional 2008 – 2015.  
Evaluación Semestral 2011 – I.

**Cuadro N° 2.2: Resultados Comparativos alcanzados a Nivel de Objetivos Estratégicos Generales (OEG) por Indicadores.**

**OEG Promover la ocupación racional, ordenada y sostenible del territorio nacional.**

**1** El objetivo cuenta con cuatro (04) indicadores de resultado, y participan en su desempeño dos (02) unidades orgánicas: la Dirección Nacional de Urbanismo (DNU) y la Oficina de Medio Ambiente (OMA). Considerando cada indicador como una unidad de compromisos institucionales, solo se cumplió el 100% de avance en **Aguas residuales urbanas tratadas usadas para riego**, en la ejecución física semestral como acumulada al periodo de evaluación. Respecto a los otros 03 compromisos ninguno tuvo avance, respecto a la programación anual. Analizando el promedio de la variación de los indicadores respecto de la línea base en el periodo de evaluación, la ejecución alcanza un promedio por debajo del rango esperado para el periodo de evaluación, por lo que la evaluación general del objetivo es negativa, debido principalmente a la alta incidencia en este resultado, de los resultados obtenidos por los indicadores referidos a la planificación urbana y territorial, a cargo de la DNU. Al respecto, se han realizado gestiones para 04 Planes de Desarrollo Urbano que se vienen ejecutando en la zona de frontera (representarían 0.22% de avance, si se consideran 1,818 municipalidades distritales), y respecto a los Planes de Acondicionamiento Territorial se determinó no realizar acciones para este indicador. Y acerca de Tecnologías alternativas validadas, solo se está continuando con procesos iniciados anteriormente.



**Nota:** Para la evaluación comparativa de la programación/ ejecución entre los indicadores del objetivo, se ha considerado la variación porcentual de lo programado y ejecutado por cada indicador, respecto de la línea base del indicador (100%). Por lo tanto, los porcentajes señalados corresponden a la variación de la programación/ ejecución respecto de la línea base de cada indicador.

N°	Indicadores	Responsable	U.	Línea Base	Programación			Ejecución		% de Avance			Eval. Anual	Eval. Acum.
					Anual (2011) (1)	Acumulada (2008 – 2010) (2)	Total PEI (2008 – 2015) (3)	Del I Semestre (4)	Al I Semestre (2008-2010) (5)	Semestral/ Anual (6) = (4) / (1)	Acumulado (2008 – 2010) (7) = (5) / (2)	Total PEI (2008 – 2015) (8) = (5) / (3)		
1.1	Índice de planificación urbana	DNU	%	10.00	7.00	19.00	70.00	0.00	0.54	0.00	2.84	0.77	X	X
1.2	Índice de planificación territorial	DNU	%	10.00	8.00	22.00	70.00	0.00	2.03	0.00	9.23	2.90	X	X
1.3	Aguas residuales urbanas tratadas usadas para riego	OMA	l/seg.	180.00	180.00	180.00	180.00	180.00	180.00	100.00	100.00	100.00	✓	✓
1.4	Tecnologías alternativas validadas	OMA	N°	2.00	2.00	9.00	17.00	0.00	6.00	0.00	66.67	35.29	X	✓

<sup>6</sup> Se señala, para facilitar la evaluación, la diferencia entre los valores programados para el año 2011 y el 2010. La programación para el año 2011, señala: **Índice de planificación urbana** es 29.00%, **Índice de planificación territorial** es 32.00%.



PERÚ

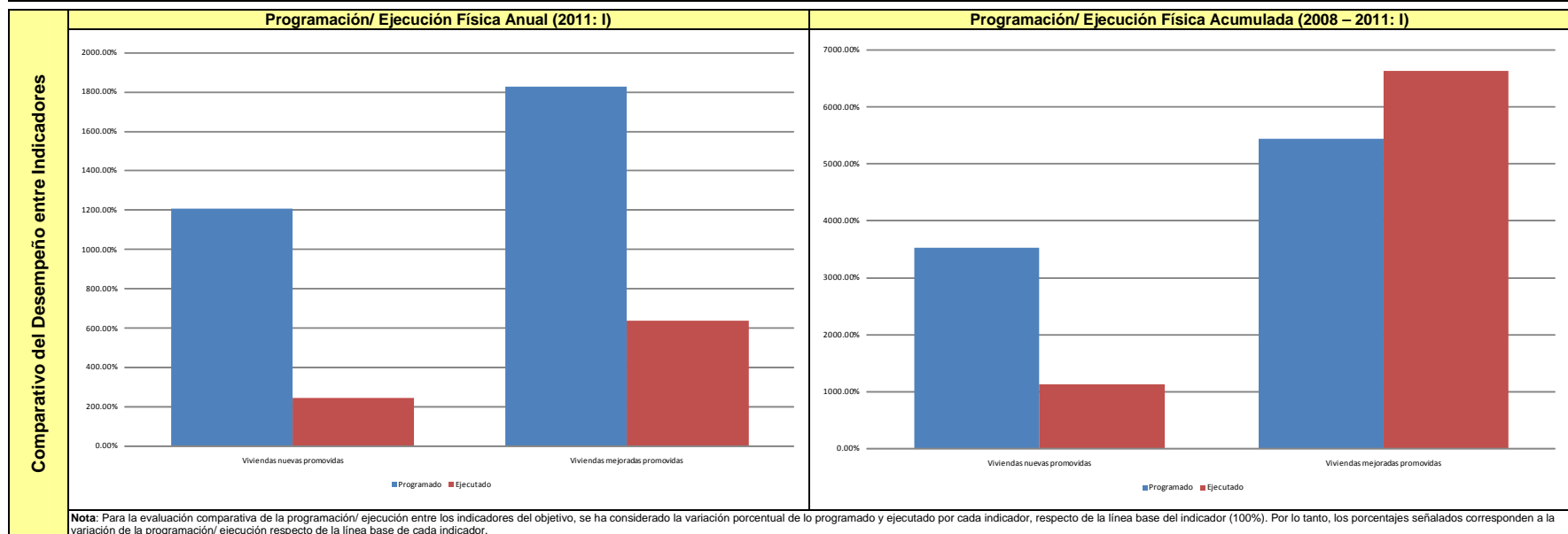
Ministerio de Vivienda, Construcción y Saneamiento

Plan Estratégico Institucional 2008 – 2015.  
Evaluación Semestral 2011 – I.

**Cuadro N° 2.2: Resultados alcanzados a Nivel de Objetivos Estratégicos Generales (OEG) por Indicadores (Cont.).**

**OEG Promover el acceso de la población a una vivienda adecuada, en especial en los sectores de ingresos medios y bajos**

**2** El objetivo cuenta con dos (02) indicadores de resultado, y participan en su desempeño la Dirección Nacional de Vivienda (DNV) y el Programa de Asistencia al Sector Habitacional (PASH). Analizando cada indicador como una unidad de compromisos sectoriales, los dos (02) indicadores muestran avances, pero con resultados semestrales y acumulados claramente diferenciados. En el caso de **Viviendas Mejoradas Promovidas** la ejecución semestral se encuentra dentro del rango esperado (49.31%), mientras que en **Viviendas Nuevas Promovidas** es solo de 20.20% de lo programado anualmente (aunque debiera estar por encima del 25.00% considerando que es una evaluación de primer semestre). Por otro lado, considerando el total de viviendas promovidas (nuevas y mejoradas), la ejecución alcanza ligeramente el rango esperado (25.43%), es decir, alcanzó las 9,535 viviendas promovidas (de 37,487 viviendas promovidas programadas), por lo que el avance general del objetivo es positivo, debido principalmente a la alta incidencia del avance en el indicador de viviendas mejoradas promovidas institucionalmente.



N°	Indicadores	Responsable	U.	Línea Base	Programación		Total PEI (2008 – 2015) (3)	Del I Semestre (4)	Ejecución		% de Avance			Eval. Anual	Eval. Acum.
					Anual (2011) (1)	Acumulada (2008 – 2011) (2)			Al I Semestre (2008-2011) (5)	Semestral/ Anual (6) = (4) / (1)	Acumulado (2008 – 2011) (7) = (5) / (2)	Total PEI (2008 – 2015) (8) = (5) / (3)			
2.1	Viviendas nuevas promovidas	DNV, PASH	Número	2001.00	24,137.00	70,537.00	176,015.00	4,875.00	22,699.00	20.20	32.18	12.90	X	X	
2.2	Viviendas mejoradas promovidas	DNV	Número	730.00	13,350.00	39,720.00	95,762.00	4,660.00	48,458.00	49.31	173.39	63.60	✓	✓	



PERÚ

Ministerio de Vivienda, Construcción y Saneamiento

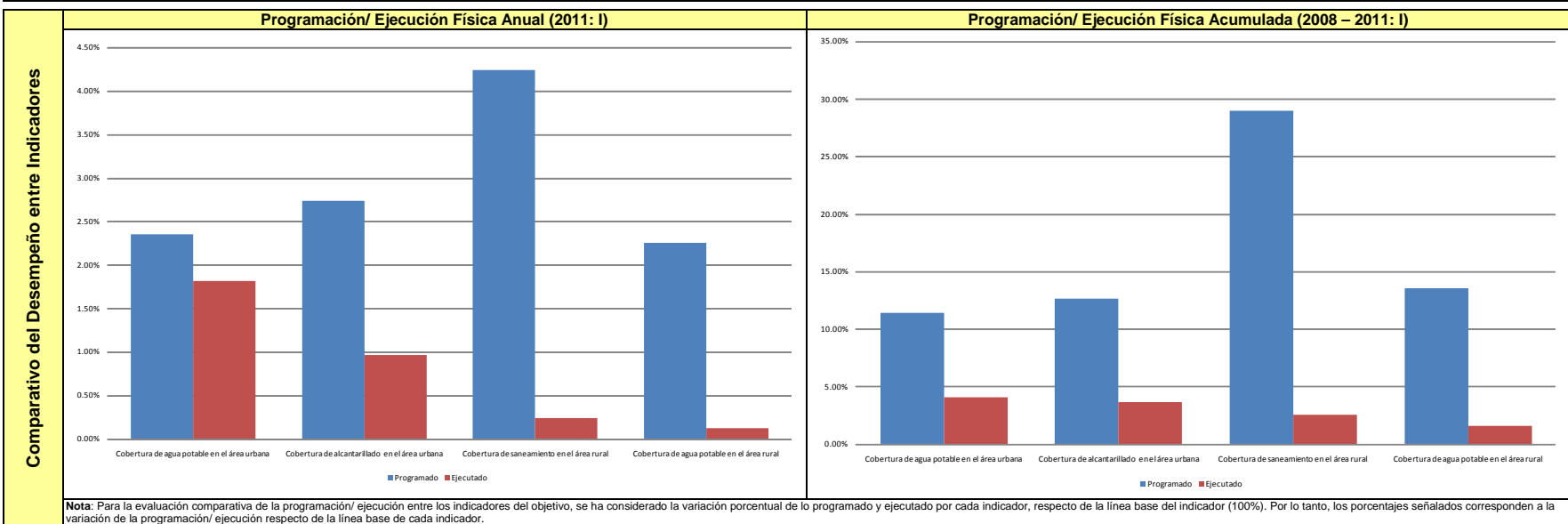
Plan Estratégico Institucional 2008 – 2015.  
Evaluación Semestral 2011 – I.

**Cuadro N° 2.2: Resultados alcanzados a Nivel de Objetivos Estratégicos Generales (OEG) por Indicadores (Cont.).**

**OEG Promover el acceso de la población a servicios de saneamiento sostenibles y de calidad.**

**3**

El objetivo cuenta con cuatro (04) indicadores de resultado, y participan en la evaluación de su desempeño la Dirección Nacional de Saneamiento (DNS) y el Programa Agua para Todos (PAPT, e incluye PRONASAR). Analizando cada indicador como una unidad de compromisos sectoriales, todos los compromisos muestran ejecución, pero solo dos compromisos registran un avance en la ejecución física dentro de los rangos esperados para el periodo de evaluación (superior al 25.00%). Al respecto, los indicadores **Cobertura de alcantarillado en el área urbana**, y **Cobertura de agua potable en el área urbana**, son los que logran mejor desempeño en el porcentaje de cobertura, avanzando en 36.98% y 80.54% respecto de lo programado respectivamente.



Nota: Para la evaluación comparativa de la programación/ ejecución entre los indicadores del objetivo, se ha considerado la variación porcentual de lo programado y ejecutado por cada indicador, respecto de la línea base del indicador (100%). Por lo tanto, los porcentajes señalados corresponden a la variación de la programación/ ejecución respecto de la línea base de cada indicador.

N°	Indicadores	Responsable	U.	Línea Base	Programación		Total PEI (2008 – 2015) (3)	Del I Semestre (4)	Ejecución		% de Avance		Eva. Anual	Eva. Acum.
					Anual (2011) (1)	Acumulada (2008 – 2011) (2)			Al I Semestre (2008-2011) (5)	Semestral/ Anual (6) = (4) / (1)	Acumulado (2008 – 2011) (7) = (5) / (2)	Total PEI (2008 – 2015) (8) = (5) / (3)		
3.1	Cobertura de agua potable en el área urbana	DNS	%	82.00	1.85	9.39	17.28	1.49	3.34	77.20	35.57	19.33	✓	✓
3.2	Cobertura de alcantarillado en el área urbana	DNS	%	73.00	2.00	9.25	17.15	0.71	2.67	35.50	28.86	15.57	✓	✓
3.3	Cobertura de saneamiento en el área rural	DNS	%	33.00	1.40	9.57	20.29	0.08	0.86	5.71	8.99	4.24	X	X
3.4	Cobertura de agua potable en el área rural	DNS	%	62.00	1.40	8.40	18.02	0.08	1.01	5.71	12.02	5.60	X	X



PERÚ

Ministerio de Vivienda, Construcción y Saneamiento

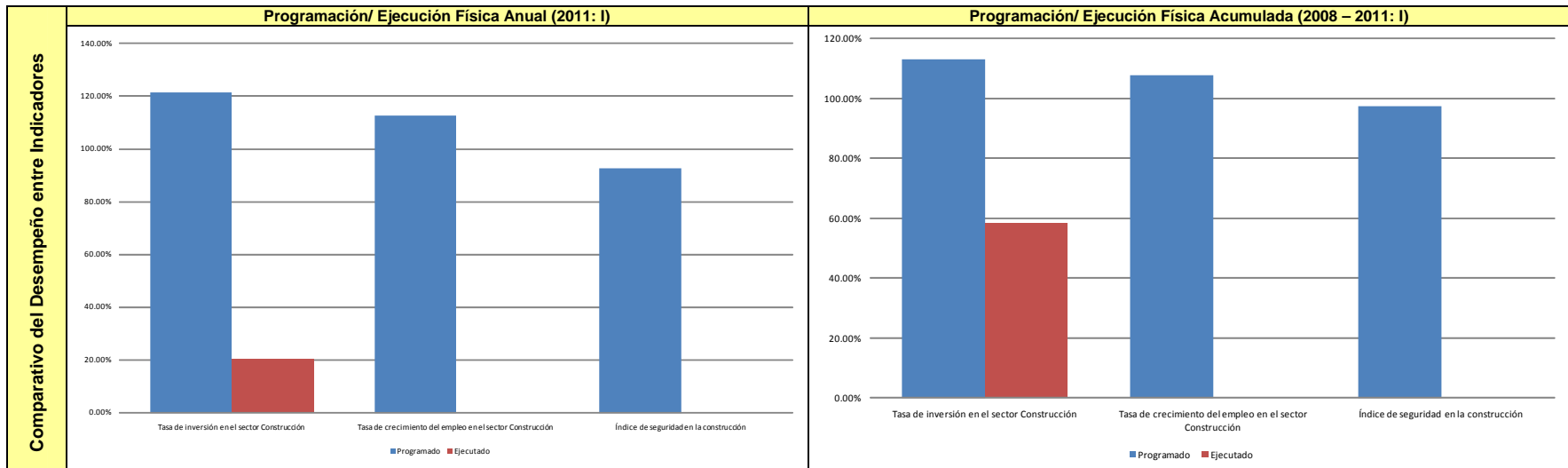
Plan Estratégico Institucional 2008 – 2015.  
Evaluación Semestral 2011 – I.

**Cuadro N° 2.2: Resultados alcanzados a Nivel de Objetivos Estratégicos Generales (OEG) por Indicadores (Cont.).**

**OEG Normar y promover el desarrollo sostenible del mercado de edificaciones, infraestructura y equipamiento urbano.**

**4**

El objetivo cuenta con tres (03) indicadores de resultado, y participan en la evaluación de su desempeño la Dirección Nacional de Construcción (DNC). Sin embargo, es importante mencionar que el INEI y MTPE contribuyen en los reportes del Sector Vivienda. Analizando cada indicador como una unidad de compromisos sectoriales, solo el indicador **Tasa de inversión en el sector construcción**, muestra avances pero no los suficientes para alcanzar el rango esperado (por encima del 25%). Al respecto, el desempeño está sustentado en el mayor consumo interno de cemento y en la inversión en el avance físico de las obras públicas y privadas, siendo la tasa de crecimiento promedio semestral del PBI del sector construcción de 4.29%. Por otro lado, los indicadores de **Índice de Seguridad en la Construcción** no presenta información, y el indicador **Índice de crecimiento del empleo en el sector construcción**, de parte de la Institución como del Sector no han desarrollado una metodología para su elaboración, y por lo tanto, los órganos de línea, programas y proyectos no reportan información al respecto.



**Nota:** Para la evaluación comparativa de la programación/ ejecución entre los indicadores del objetivo, se ha considerado la variación porcentual de lo programado y ejecutado por cada indicador, respecto de la línea base del indicador (100%). Por lo tanto, los porcentajes señalados corresponden a la variación de la programación/ ejecución respecto de la línea base de cada indicador.

N°	Indicadores	Responsable	U.	Línea Base	Programación		Total PEI (2008 - 2015) (3)	Del II Semestre (4)	Ejecución		% de Avance		Eval. Anual	Eval. Acum.
					Anual (2011) (1)	Acumulada (2008 - 2011) (2)			Al II Semestre (2008-2011) (6)	Semestral/ Anual (7) = (4) / (1)	Acumulado (2008 - 2011) (9) = (6) / (2)	Total PEI (2008 - 2015) (10) = (5) / (3)		
4.1	Tasa de inversión en el sector Construcción	MVCS-DNC, INEI	%	21.00	25.53	23.76	26.32	4.29	12.21	16.80	51.39	46.39	X	✓
4.2	Tasa de crecimiento del empleo en el sector Construcción	MVCS-DNC, INEI	%	17.40	19.58	18.74	19.92	---	---	---	---	---	---	---
4.4	Índice de seguridad en la construcción	MVCS-DNC, MTPE	Tanto por Mil	18.90	17.50	18.40	17.40	---	---	---	---	---	---	---



PERÚ

Ministerio de Vivienda, Construcción y Saneamiento

**Cuadro N° 2.3: Resultados alcanzados a Nivel de Objetivos Estratégicos Generales (OEG) por Órgano de Línea o Programa.**

OEG	1 Promover la ocupación racional, ordenada y sostenible del territorio nacional		Problemas Encontrados
Dirección Nacional de Urbanismo (DNU)	Índice de planificación urbana	<p>En el periodo de evaluación no se logró un avance en este indicador, pero se esperaría un avance en el siguiente periodo de 0.22%, debido a que se realizaron gestiones para 04 Planes de Desarrollo Urbano de las Municipalidades de Suyo, Cachaquito, Sarameriza y Namballe, en las regiones de Piura, Loreto y Cajamarca respectivamente. Siendo lo programado para el periodo anual 7% (sobre una línea base de 10%, la meta era alcanzar el 29% acumulado), solo se avanzó en las gestiones de los convenios de asistencia técnica con los gobiernos distritales señalados de la frontera norte.</p> <div style="display: flex; justify-content: space-around;"> <div style="text-align: center;"> <p><b>Ejecución Física Institucional Anual</b></p> <p>Programado Ejecutado 0.00 7.00 0.00% 100.00%</p> </div> <div style="text-align: center;"> <p><b>Ejecución Física Institucional Acumulada (2008-2011)</b></p> <p>Programado Ejecutado 0.54 18.46 2.84% 97.16%</p> </div> </div>	<p><b>Medidas Correctivas Adoptadas y/o Propuestas de Solución</b></p> <ul style="list-style-type: none"> <li>Se han reprogramado para el año siguiente la asistencia técnica para los planes urbanos y territoriales, que no permiten avanzar con personal profesional de planta.</li> <li>Evaluación periódica de la variación de las condiciones de seguridad, para su reprogramación en el próximo año.</li> <li>A nivel de la Dirección Nacional, se ha programado con suficiente plazo los requerimientos para las asistencias técnicas, aún así los plazos no son suficientes, por lo que se debería revisar los pasos y procesos a nivel institucional como de los gobiernos locales.</li> </ul>
	Índice de planificación territorial	<p>En el periodo de evaluación se determinó no ejecutar Planes de Acondicionamiento Territorial, debido principalmente a los problemas señalados, pero a diferencia de las consideraciones para los PDU, en este caso no se contaba con personal de planta suficiente, por lo que se han reprogramado las asistencias técnicas para el 2012. Siendo lo programado para el periodo anual el 8.00% (sobre una línea base de 10%, la meta era alcanzar el 32% acumulado).</p> <div style="display: flex; justify-content: space-around;"> <div style="text-align: center;"> <p><b>Ejecución Física Institucional Anual</b></p> <p>Programado Ejecutado 0.00 8.00 0.00% 100.00%</p> </div> <div style="text-align: center;"> <p><b>Ejecución Física Institucional Acumulada (2008-2011)</b></p> <p>Programado Ejecutado 2.03 19.97 9.23% 90.77%</p> </div> </div>	



PERÚ

Ministerio de Vivienda, Construcción y Saneamiento

**Cuadro N° 2.3: Resultados alcanzados a Nivel de Objetivos Estratégicos Generales (OEG) por Órgano de Línea o Programa.**

OEG	1 Promover la ocupación racional, ordenada y sostenible del territorio nacional																		
Oficina de Medio Ambiente (OMA)	Aguas residuales urbanas tratadas usadas para riego	<p>La OMA cuenta con el Complejo Biotecnológico de San Juan de Miraflores y el Complejo Biotecnológico de Villa El Salvador, cuyas áreas de riego son alrededor de 100 Ha. El aprovechamiento de las aguas residuales tratadas por SEDAPAL se realiza a través de las lagunas de oxidación instaladas en los citados complejos. El caudal aproximado que otorga SEDAPAL es de 180 lt/ seg, de acuerdo a lo programado anualmente, distribuidos para los citados complejos a través de canales de regadío.</p>																	
	Tecnologías alternativas validadas	<p>En el periodo de evaluación no se han validado tecnologías alternativas, lográndose consolidar los procesos de validación iniciados anteriormente para:</p> <ul style="list-style-type: none"> <li>▪ Sistemas de calefacción ecológica. Con apoyo de SENCICO se ha puesto a disposición el "Manual para la construcción de Calefacción Ecológica".</li> <li>▪ Sistema ECODESS como Sistema Integral de Saneamiento Ecológico para áreas periurbanas y rurales. Participaron: DNS, DIGESA, SEDAPAL, CEPIS-OPS-OMS, BM-PAS, UNALM, CENCA.</li> </ul> <div style="display: flex; justify-content: space-around;"> <div style="text-align: center;"> <p><b>Ejecución Física Institucional Anual</b></p> <table border="1"> <tr><th>Categoría</th><th>Valor</th><th>Porcentaje</th></tr> <tr><td>Programado No Ejecutado</td><td>2.00</td><td>100.00%</td></tr> <tr><td>Programado Ejecutado</td><td>0.00</td><td>0.00%</td></tr> </table> </div> <div style="text-align: center;"> <p><b>Ejecución Física Institucional Acumulada (2008-2011)</b></p> <table border="1"> <tr><th>Categoría</th><th>Valor</th><th>Porcentaje</th></tr> <tr><td>Programado Ejecutado</td><td>6.00</td><td>66.67%</td></tr> <tr><td>Programado No Ejecutado</td><td>3.00</td><td>33.33%</td></tr> </table> </div> </div>	Categoría	Valor	Porcentaje	Programado No Ejecutado	2.00	100.00%	Programado Ejecutado	0.00	0.00%	Categoría	Valor	Porcentaje	Programado Ejecutado	6.00	66.67%	Programado No Ejecutado	3.00
Categoría	Valor	Porcentaje																	
Programado No Ejecutado	2.00	100.00%																	
Programado Ejecutado	0.00	0.00%																	
Categoría	Valor	Porcentaje																	
Programado Ejecutado	6.00	66.67%																	
Programado No Ejecutado	3.00	33.33%																	
<b>Problemas Encontrados</b>																			
<ul style="list-style-type: none"> <li>▪ El marco normativo actual no impulsa el tratamiento de las aguas residuales domésticas para el reuso, existiendo vacíos normativos que deben ser evaluados para permitir el uso progresivo del agua residual tratada en el riego de áreas verdes.</li> <li>▪ Las capacitaciones que se desarrollan actualmente tienen énfasis en el tratamiento de agua residual para su vertimiento en cuerpos de agua, por lo que se requiere una mayor difusión de los beneficios del riego de áreas verdes con agua residual tratada, tales como ahorro de agua potable y disminución de costos por mantenimiento.</li> <li>▪ Insuficiente presupuesto, para continuar con ensayos que permitan validar tecnologías cuyos avances han sido realizados en semestres anteriores tales como madera plástica, paneles de fibra vegetal con cemento.</li> <li>▪ La generación de alianzas y socios con instituciones dedicadas a la investigación no son inmediatas. La búsqueda de fondos de cooperación requiere de tiempo para concretarse.</li> </ul>																			
<b>Medidas Correctivas Adoptadas y/o Propuestas de Solución</b>																			
<ul style="list-style-type: none"> <li>▪ Se ha conformado el Comité Multisectorial para la implementación de "Lineamientos de Política para la promoción del tratamiento para el reuso de las aguas residuales domésticas y municipales en el riego de áreas verdes urbanas y periurbanas", aprobados mediante Resolución Ministerial N° 176-2010-VIVIENDA.</li> <li>▪ El Plan de implementación 2011 del comité, proyecta una réplica del Curso-Taller Nacional Tratamiento y uso de Aguas Residuales Domésticas en Áreas Verdes, Forestación para propiciar la elaboración de Proyectos de Reuso por los municipios, juntas de usuarios y privados.</li> <li>▪ Incremento de presupuesto para la promoción, difusión de investigaciones relativas a tecnologías limpias y materiales alternativos.</li> <li>▪ Formular perfiles de proyectos para ser gestionados ante la cooperación e instituciones dedicadas a la investigación en tecnologías alternativas.</li> </ul>																			



**Cuadro N° 2.3: Resultados alcanzados a Nivel de Objetivos Estratégicos Generales (OEG) por Órgano de Línea o Programa (Cont.)**

OEG	2 Promover el acceso de la población a una vivienda adecuada, en especial en los sectores medios y bajos.																			
Dirección Nacional de Vivienda (DNV)	<p><b>Viviendas mejoradas promovidas</b></p> <p>Se alcanzaron a nivel institucional los 13,348 créditos aprobados para el mejoramiento de viviendas (incluye las viviendas de emergencia por el Sismo del 2007), lo que representa el 106.86% sobre el total programado por la Institución (12,491). Respecto a la programación física anual de la DNV estimada en 8,591 viviendas mejoradas promovidas, se avanzó en 155.37% (13,348 viviendas mejoradas promovidas). Al respecto, es necesario mencionar que el objetivo es de responsabilidad compartida con el PASH, correspondiendo a la DNV el 68.77% de la meta programada anualmente y 100.00% de la ejecución anual (13,348 viviendas mejoradas promovidas).</p> <div style="display: flex; justify-content: space-around;"> <div data-bbox="304 527 877 844"> <p><b>Ejecución Física Institucional Anual</b></p> <table border="1"> <tr><th>Categoría</th><th>Valor</th><th>Porcentaje</th></tr> <tr><td>Programado Ejecutado</td><td>4,660.00</td><td>49.31%</td></tr> <tr><td>Programado No Ejecutado</td><td>4,790.00</td><td>50.69%</td></tr> </table> </div> <div data-bbox="882 527 1455 844"> <p><b>Ejecución Física Institucional Acumulada (2008-2011)</b></p> <table border="1"> <tr><th>Categoría</th><th>Valor</th><th>Porcentaje</th></tr> <tr><td>Programado Ejecutado</td><td>27,947.00</td><td>57.67%</td></tr> <tr><td>No Programado Ejecutado</td><td>20,511.00</td><td>42.33%</td></tr> </table> </div> </div>	Categoría	Valor	Porcentaje	Programado Ejecutado	4,660.00	49.31%	Programado No Ejecutado	4,790.00	50.69%	Categoría	Valor	Porcentaje	Programado Ejecutado	27,947.00	57.67%	No Programado Ejecutado	20,511.00	42.33%	<p><b>Problemas Encontrados</b></p> <ul style="list-style-type: none"> <li>▪ Durante el I Semestre 2011, la ejecución del Bono Familiar Habitacional-BFH (AVN y AVN DC), de acuerdo a lo previsto en el PEI, tiene una ejecución menor, debido a la Ley de Presupuesto del Sector Público para el Año Fiscal 2011, que exige, que todo postulante al BFH deberá de pasar a través del Sistema de Focalización de Hogares (SISFOH), a fin de verificar que si es una persona apta para postular al Programa Techo Propio. Asimismo, el cruce de doble propiedad que se realiza mediante convenio trabajado íntegramente por la DNV con SUNARP. Si bien estas etapas ayudan a tener un filtro más fino y llegar con el BFH a las familias que realmente lo necesitan, estos procesos causan cierta demora, lo que conlleva a una demora en los desembolsos.</li> </ul>
	Categoría	Valor	Porcentaje																	
Programado Ejecutado	4,660.00	49.31%																		
Programado No Ejecutado	4,790.00	50.69%																		
Categoría	Valor	Porcentaje																		
Programado Ejecutado	27,947.00	57.67%																		
No Programado Ejecutado	20,511.00	42.33%																		
<p><b>Viviendas nuevas promovidas</b></p> <p>A nivel institucional se alcanzaron las 8,435 viviendas nuevas promovidas, lo que representa el 38.16% de avance respecto a la programación institucional (8,435 viviendas nuevas promovidas). En este sentido, la DNV, contribuyó con este avance al lograr las 8,315 viviendas nuevas promovidas, es decir, el 40.95% de su programación anual (20,307 viviendas nuevas promovidas). Es importante mencionar que el avance en este indicador es de responsabilidad compartida con el PASH, correspondiendo a la DNV el 91.86% de la meta programada anualmente, y el 98.58% de la ejecución anual (8,315 viviendas nuevas promovidas).</p> <div style="display: flex; justify-content: space-around;"> <div data-bbox="304 974 877 1339"> <p><b>Ejecución Física Institucional Anual</b></p> <table border="1"> <tr><th>Categoría</th><th>Valor</th><th>Porcentaje</th></tr> <tr><td>Programado Ejecutado</td><td>4,875.00</td><td>21.82%</td></tr> <tr><td>Programado No Ejecutado</td><td>17,462.00</td><td>78.18%</td></tr> </table> </div> <div data-bbox="882 974 1455 1339"> <p><b>Ejecución Física Institucional Acumulada (2008-2011)</b></p> <table border="1"> <tr><th>Categoría</th><th>Valor</th><th>Porcentaje</th></tr> <tr><td>Programado Ejecutado</td><td>19,249.00</td><td>30.40%</td></tr> <tr><td>Programado No Ejecutado</td><td>44,067.00</td><td>69.60%</td></tr> </table> </div> </div>	Categoría	Valor	Porcentaje	Programado Ejecutado	4,875.00	21.82%	Programado No Ejecutado	17,462.00	78.18%	Categoría	Valor	Porcentaje	Programado Ejecutado	19,249.00	30.40%	Programado No Ejecutado	44,067.00	69.60%	<p><b>Medidas Correctivas Adoptadas y/o Propuestas de Solución</b></p> <ul style="list-style-type: none"> <li>▪ Se han solicitado mayores recursos para el ejercicio 2012, con la finalidad de cubrir la demanda presentada por el Fondo Mivivienda.</li> </ul>	
Categoría	Valor	Porcentaje																		
Programado Ejecutado	4,875.00	21.82%																		
Programado No Ejecutado	17,462.00	78.18%																		
Categoría	Valor	Porcentaje																		
Programado Ejecutado	19,249.00	30.40%																		
Programado No Ejecutado	44,067.00	69.60%																		





PERÚ

Ministerio de Vivienda, Construcción y Saneamiento

**Cuadro N° 2.3: Resultados alcanzados a Nivel de Objetivos Estratégicos Generales (OEG) por Órgano de Línea o Programa (Cont.)**

<b>OEG</b>	<b>2</b>	Promover el acceso de la población a una vivienda adecuada, en especial en los sectores medios y bajos.													
<b>Programa de Asistencia al Sector Habitacional (PASH)</b>	<b>Viviendas mejoradas promovidas</b>	La promoción del mejoramiento de viviendas es de responsabilidad de PASH y DNV, correspondiéndoles el 29.21% y 70.79% de la programación anual, respectivamente. Pero el PASH no ha contribuido en el avance de la ejecución física semestral (0% de avance).													
	<b>Viviendas nuevas promovidas</b>	En el año 2011 se programó 1,800 Bonos Familiares Habitacionales (S/. 4'412,850.00), los cuales no se ejecutaron, dado que al primer semestre del año 2011 se encuentran en ejecución las metas del PASH I. Es importante mencionar que este indicador es de responsabilidad compartida entre el PASH y la DNV, correspondiéndoles el 7.46% y 92.54%, respectivamente de la programación física anual, y el 0.00% y 100.00% de la ejecución física semestral.													
	<p><b>Ejecución Física Institucional Anual</b></p> <table border="1"> <tr><td>Programado</td><td>1,800.00</td></tr> <tr><td>Ejecutado</td><td>0.00</td></tr> <tr><td>% Ejecutado</td><td>0.00%</td></tr> </table>		Programado	1,800.00	Ejecutado	0.00	% Ejecutado	0.00%	<p><b>Ejecución Física Institucional Acumulada (2008-2011)</b></p> <table border="1"> <tr><td>Programado</td><td>3,450.00</td></tr> <tr><td>Ejecutado</td><td>1,645.00</td></tr> <tr><td>% Ejecutado</td><td>47.78%</td></tr> </table>		Programado	3,450.00	Ejecutado	1,645.00	% Ejecutado
Programado	1,800.00														
Ejecutado	0.00														
% Ejecutado	0.00%														
Programado	3,450.00														
Ejecutado	1,645.00														
% Ejecutado	47.78%														
		<p><b>Programado No Ejecutado</b></p> <table border="1"> <tr><td>Programado No Ejecutado</td><td>940.00</td></tr> <tr><td>% Programado No Ejecutado</td><td>52.22%</td></tr> </table>		Programado No Ejecutado	940.00	% Programado No Ejecutado	52.22%								
Programado No Ejecutado	940.00														
% Programado No Ejecutado	52.22%														
		<p><b>Medidas Correctivas Adoptadas y/o Propuestas de Solución</b></p> <ul style="list-style-type: none"> <li>Establecer la hoja de ruta para que la Alta Dirección del MVCS de ser el caso, inicie la gestión ante el MEF para incluir al PASH II al Programa Trienal de Concertaciones 2011-2013.</li> </ul>													
		<p><b>Problemas Encontrados</b></p> <ul style="list-style-type: none"> <li>En el marco del PASH II, para el año 2011 solo programó desembolsar 3,900 subsidios para la formalización de edificaciones (BFI). Al respecto es necesario precisar, que el PASH I tiene proyectado culminar el 30 de abril de 2012, en consecuencia las metas del PASH II, de ser el caso, se programarán previa inclusión y aprobación en el Programa Trienal de Concertaciones 2011-2013 por parte del MEF.</li> <li>Modificación de las metas del PASH Fase I, que implicó un mayor periodo de ejecución.</li> </ul>													



**Cuadro N° 2.3: Resultados alcanzados a Nivel de Objetivos Estratégicos Generales (OEG) por Órgano de Línea o Programa (Cont.)**

OEG	3 Promover el acceso de la población a servicios de saneamiento sostenibles y de calidad.		Problemas Encontrados																			
Dirección Nacional de Saneamiento (DNS)	<p><b>Cobertura de agua potable en el área urbana</b></p> <p>A nivel institucional durante el semestre se logró incrementar la cobertura de agua potable en el área urbana en 1.49%, es decir, se realizaron 71,874 nuevas conexiones domiciliarias de agua en áreas urbanas. Al respecto, la DNS contribuyó con este avance semestral con 0.01%, es decir, contribuyó con 664 nuevas conexiones domiciliarias de agua en áreas urbanas (que representan el 25.00% de avance semestral respecto a su programación física anual). Es importante mencionar que el objetivo es de responsabilidad compartida entre la Dirección Nacional de Saneamiento (DNS) y el Programa Agua Para Todos (PAPT), correspondiendo a la DNS 2.07% de la programación anual, y 0.67% de la ejecución semestral.</p>	<p><b>Ejecución Física Institucional Anual</b></p> <table border="1"> <tr><th>Categoría</th><th>Valor</th><th>Porcentaje</th></tr> <tr><td>Programado Ejecutado</td><td>0.01</td><td>25.00%</td></tr> <tr><td>Programado No Ejecutado</td><td>0.03</td><td>75.00%</td></tr> </table>	Categoría	Valor	Porcentaje	Programado Ejecutado	0.01	25.00%	Programado No Ejecutado	0.03	75.00%	<p><b>Ejecución Física Institucional Acumulada (2008-2011)</b></p> <table border="1"> <tr><th>Categoría</th><th>Valor</th><th>Porcentaje</th></tr> <tr><td>Programado Ejecutado</td><td>0.11</td><td>78.57%</td></tr> <tr><td>Programado No Ejecutado</td><td>0.03</td><td>21.43%</td></tr> </table>	Categoría	Valor	Porcentaje	Programado Ejecutado	0.11	78.57%	Programado No Ejecutado	0.03	21.43%	<ul style="list-style-type: none"> <li>En el Programa de la Gestión de la Demanda de Agua Potable, los procesos de selección se han paralizado, en tanto se adecuen los términos de referencia y se obtenga la opinión favorable de las EPS para contratación de las consultorías.</li> <li>No se ha podido gestionar la suscripción del Convenio de EMAPA SAN MARTÍN S.A., debido al cambio de Gerente General.</li> <li>Demora en trámites administrativos en el proceso de convocatoria y selección para la consultoría Inventario Técnico de Infraestructura Sanitaria.</li> <li>En el PMRI II no se firmó el contrato de préstamo el año 2010, por demora de KfW en la remisión del borrador del contrato de préstamo al MEF.</li> <li>PERU-PROCOES se retraso en los procesos administrativos de convocatorias para las consultorías de la Dirección de Normas y de la Dirección de Planes y Programas.</li> <li>Por otra parte el Programa Ambiental de Alcantarillado y Tratamiento de Aguas Residuales en ciudades de provincias tiene pendiente definir con el MEF las condiciones de traspaso de los recursos de préstamo a las EPS y el mecanismo para canalizar recursos no-reembolsables.</li> </ul>
	Categoría	Valor	Porcentaje																			
Programado Ejecutado	0.01	25.00%																				
Programado No Ejecutado	0.03	75.00%																				
Categoría	Valor	Porcentaje																				
Programado Ejecutado	0.11	78.57%																				
Programado No Ejecutado	0.03	21.43%																				
<p><b>Cobertura de alcantarillado en el área urbana</b></p> <p>El MVCS logró incrementar la cobertura de alcantarillado en el área urbana en 0.71%, es decir, se realizaron 33,896 nuevas conexiones domiciliarias de alcantarillado en áreas urbanas (avance semestral). La DNS contribuyó con este avance semestral en solo 0.01%, es decir, contribuyó con 270 nuevas conexiones domiciliarias de alcantarillado en áreas urbanas (que representan el 20.00% de avance semestral respecto a su programación física anual). Es necesario mencionar que el objetivo es de responsabilidad compartida entre la Dirección Nacional de Saneamiento (DNS) y el Programa Agua Para Todos (PAPT), correspondiendo a la DNS el 2.50% de la programación anual, y 1.41% de la ejecución semestral.</p>	<p><b>Ejecución Física Institucional Anual</b></p> <table border="1"> <tr><th>Categoría</th><th>Valor</th><th>Porcentaje</th></tr> <tr><td>Programado Ejecutado</td><td>0.01</td><td>20.00%</td></tr> <tr><td>Programado No Ejecutado</td><td>0.04</td><td>80.00%</td></tr> </table>	Categoría	Valor	Porcentaje	Programado Ejecutado	0.01	20.00%	Programado No Ejecutado	0.04	80.00%	<p><b>Ejecución Física Institucional Acumulada (2008-2011)</b></p> <table border="1"> <tr><th>Categoría</th><th>Valor</th><th>Porcentaje</th></tr> <tr><td>Programado Ejecutado</td><td>0.07</td><td>36.84%</td></tr> <tr><td>Programado No Ejecutado</td><td>0.12</td><td>63.16%</td></tr> </table>	Categoría	Valor	Porcentaje	Programado Ejecutado	0.07	36.84%	Programado No Ejecutado	0.12	63.16%	<p><b>Medidas Correctivas Adoptadas y/o Propuestas de Solución</b></p> <p>No se presentan recomendaciones o acciones de seguimiento.</p>	
Categoría	Valor	Porcentaje																				
Programado Ejecutado	0.01	20.00%																				
Programado No Ejecutado	0.04	80.00%																				
Categoría	Valor	Porcentaje																				
Programado Ejecutado	0.07	36.84%																				
Programado No Ejecutado	0.12	63.16%																				



PERÚ

Ministerio de Vivienda, Construcción y Saneamiento

**Cuadro N° 2.3: Resultados alcanzados a Nivel de Objetivos Estratégicos Generales (OEG) por Órgano de Línea o Programa (Cont.)**

OEG	3 Promover el acceso de la población a servicios de saneamiento sostenibles y de calidad.																			
Programa Agua para Todos (PAPT)	<p><b>Cobertura de agua potable en el área urbana</b></p> <p>A nivel institucional se logró incrementar la cobertura de agua potable en el área urbana en 1.49% es decir, se realizaron 71,874 nuevas conexiones domiciliarias de agua en áreas urbanas (avance semestral). En este sentido, el PAPT contribuyó en el incremento de la cobertura en 1.48% en el periodo semestral, es decir, contribuyó con 71,210 nuevas conexiones domiciliarias de agua en áreas urbanas en el periodo de evaluación (estas conexiones representan el 78.31% de avance físico semestral respecto a la programación física anual del PAPT). Es importante mencionar que el objetivo es de responsabilidad compartida entre el Programa Agua Para Todos (PAPT) y la Dirección Nacional de Saneamiento (DNS), correspondiendo al PAPT 97.93% de la programación anual, y 99.33% de la ejecución semestral.</p> <div style="display: flex; justify-content: space-around;"> <div data-bbox="262 544 882 860"> <p><b>Ejecución Física Institucional Anual</b></p> <table border="1"> <tr><th>Categoría</th><th>Valor</th><th>Porcentaje</th></tr> <tr><td>Programado Ejecutado</td><td>1.48</td><td>78.31%</td></tr> <tr><td>Programado No Ejecutado</td><td>0.41</td><td>21.69%</td></tr> </table> </div> <div data-bbox="882 544 1501 860"> <p><b>Ejecución Física Institucional Acumulada (2008-2011)</b></p> <table border="1"> <tr><th>Categoría</th><th>Valor</th><th>Porcentaje</th></tr> <tr><td>Programado Ejecutado</td><td>6.02</td><td>65.08%</td></tr> <tr><td>Programado No Ejecutado</td><td>3.23</td><td>34.92%</td></tr> </table> </div> </div>	Categoría	Valor	Porcentaje	Programado Ejecutado	1.48	78.31%	Programado No Ejecutado	0.41	21.69%	Categoría	Valor	Porcentaje	Programado Ejecutado	6.02	65.08%	Programado No Ejecutado	3.23	34.92%	<p><b>Problemas Encontrados</b></p> <ul style="list-style-type: none"> <li>Obras y estudios presentan retraso por diversos casos: en el equipamiento de pozos, indefinición de terrenos asignada para la ejecución del proyecto, retraso de liquidaciones por arbitrajes.</li> <li>El levantamiento de las observaciones de parte del Consultor es lento, en algunos estudios el consultor aun viene absolviendo las observaciones formuladas por la OPI VIVIENDA o recién presentó el informe absolviéndolas.</li> <li>Persiste el retraso de los Consultores en subsanar observaciones, han incumplido sus plazos contractuales; y sus informes de avances han sido desaprobados por las instancias evaluadoras.</li> <li>Se mantiene el tiempo utilizado para la aprobación del EIA de los estudios de pre inversión por parte de la DNS (aprox. de 4 a 6 meses).</li> <li>Se mantiene el tiempo utilizado para el otorgamiento del Certificado de Inexistencia de Restos Arqueológicos por parte del INC (aprox. 6 a 12 meses).</li> <li>Déficit de personal encargado del seguimiento y monitoreo de las inversiones del shock de inversiones.</li> <li>Las Unidades Ejecutoras, no se encuentran lo suficientemente preparadas para elaborar las Bases y/o llevar a cabo procesos de licitación en el marco de los plazos de Ley.</li> <li>Insuficiente supervisión de los proyectos en ejecución, y los expedientes técnicos elaborados.</li> <li>Incumplimiento de Unidades Ejecutoras beneficiarias, de proveer información oportuna y permanente respecto a los proyectos financiados.</li> <li>Se ha solicitado al MEF el retiro de la viabilidad de proyectos, debido a que el perfil elaborado resultó deficiente.</li> <li>Demora en la aprobación de los nuevos perfiles actualizados de los proyectos, lo cual atrasa su registro y declaratoria de viabilidad en el SNIP.</li> <li>Incumplimiento de los Gobiernos Regionales y/o Locales en la contrapartida, la ejecución de obras previas, o procesos internos.</li> </ul>
	Categoría	Valor	Porcentaje																	
Programado Ejecutado	1.48	78.31%																		
Programado No Ejecutado	0.41	21.69%																		
Categoría	Valor	Porcentaje																		
Programado Ejecutado	6.02	65.08%																		
Programado No Ejecutado	3.23	34.92%																		
<p><b>Cobertura de alcantarillado en el área urbana</b></p> <p>El MVCS logró incrementar la cobertura de alcantarillado en el área urbana en 0.71%, es decir, se realizaron 33,896 nuevas conexiones domiciliarias de alcantarillado en áreas urbanas como parte del avance semestral, siendo la contribución del PAPT de 0.70% para el periodo de evaluación. En este sentido, el PAPT logró realizar 33,626 nuevas conexiones domiciliarias de alcantarillado en áreas urbanas durante el primer semestre, lo que representa en cobertura representa el 35.90% de avance semestral respecto de su programación física anual. Es importante mencionar que el objetivo es de responsabilidad compartida entre el Programa Agua Para Todos (PAPT) y la Dirección Nacional de Saneamiento (DNS), correspondiéndole al PAPT el 97.50% de la programación anual, y 98.59% de la ejecución obtenida en el semestre.</p> <div style="display: flex; justify-content: space-around;"> <div data-bbox="262 1023 882 1339"> <p><b>Ejecución Física Institucional Anual</b></p> <table border="1"> <tr><th>Categoría</th><th>Valor</th><th>Porcentaje</th></tr> <tr><td>Programado Ejecutado</td><td>0.70</td><td>35.90%</td></tr> <tr><td>Programado No Ejecutado</td><td>1.25</td><td>64.10%</td></tr> </table> </div> <div data-bbox="882 1023 1501 1339"> <p><b>Ejecución Física Institucional Acumulada (2008-2011)</b></p> <table border="1"> <tr><th>Categoría</th><th>Valor</th><th>Porcentaje</th></tr> <tr><td>Programado Ejecutado</td><td>6.46</td><td>71.30%</td></tr> <tr><td>Programado No Ejecutado</td><td>2.60</td><td>28.70%</td></tr> </table> </div> </div>	Categoría	Valor	Porcentaje	Programado Ejecutado	0.70	35.90%	Programado No Ejecutado	1.25	64.10%	Categoría	Valor	Porcentaje	Programado Ejecutado	6.46	71.30%	Programado No Ejecutado	2.60	28.70%		
Categoría	Valor	Porcentaje																		
Programado Ejecutado	0.70	35.90%																		
Programado No Ejecutado	1.25	64.10%																		
Categoría	Valor	Porcentaje																		
Programado Ejecutado	6.46	71.30%																		
Programado No Ejecutado	2.60	28.70%																		



**Cuadro N° 2.3: Resultados alcanzados a Nivel de Objetivos Estratégicos Generales (OEG) por Órgano de Línea o Programa (Cont.)**

OEG	3 Promover el acceso de la población a servicios de saneamiento sostenibles y de calidad.													
Programa Nacional de Agua y Saneamiento Rural (PRONASAR)	<p><b>Cobertura de saneamiento en el área rural</b></p> <p>El MVCS logró incrementar la cobertura de saneamiento en el área rural en 0.08%, es decir, se realizaron 1,506 nuevas conexiones domiciliarias de disposición sanitaria de excretas en el área rural como parte del avance semestral, siendo la contribución del PRONASAR en este aspecto del 100% (aunque no tuvo programación física anual). Es importante mencionar que inicialmente este objetivo era de responsabilidad compartida entre el Programa Nacional de Agua y Saneamiento Rural (PRONASAR) y el Programa Agua Para Todos (PAPT), correspondiéndole al PRONASAR el 0.00% de la programación anual, y el 100% de la ejecución semestral. Actualmente el PRONASAR es parte del PAPT.</p> <div style="display: flex; justify-content: space-around;"> <div data-bbox="283 527 882 852"> <p><b>Ejecución Física Institucional Anual</b></p> <table border="1"> <tr><td>Programado No Ejecutado</td><td>0.00</td><td>0.00%</td></tr> <tr><td>No Programado Ejecutado</td><td>0.08</td><td>100.00%</td></tr> </table> </div> <div data-bbox="882 527 1491 852"> <p><b>Ejecución Física Institucional Acumulada (2008-2011)</b></p> <table border="1"> <tr><td>Programado Ejecutado</td><td>0.86</td><td>16.26%</td></tr> <tr><td>Programado No Ejecutado</td><td>4.43</td><td>83.74%</td></tr> </table> </div> </div>	Programado No Ejecutado	0.00	0.00%	No Programado Ejecutado	0.08	100.00%	Programado Ejecutado	0.86	16.26%	Programado No Ejecutado	4.43	83.74%	<p><b>Medidas Correctivas Adoptadas y/o Propuestas de Solución</b></p> <ul style="list-style-type: none"> <li>El PAPT comunicó a la Supervisión sobre los retrasos señalados y se instruyó al Contratista para que cumpla con culminar el servicio de obras y estudios en los plazos establecidos o sea intervenido técnica y administrativamente.</li> <li>Se curso documento notarial a los consultores dándoles un plazo perentorio para presentar el informe con la subsanación de las observaciones formuladas por el Supervisor y/o OPI VIVIENDA, o se dé por resuelto el contrato.</li> <li>Se realizó coordinaciones con el personal responsable de la aprobación del EIA y Certificado de Inexistencia de Restos Arqueológicos (CiRA) de la DNS para conocer el estado actual de los expedientes y en qué tiempo se emitirá la Resolución respectiva.</li> <li>Aumentar la capacidad operativa del equipo del shock de inversiones con adecuados términos de referencia, la ampliación de las oficinas. Contar con un plantel de coordinadores descentralizados que permitan el acceso inmediato a las zonas en evaluación, que permita el conocimiento directo de las condiciones actuales de las obras en ejecución.</li> <li>Capacitar a las Unidades Ejecutoras en la elaboración adecuada de perfiles de proyectos.</li> <li>Promover más la intervención social, fortalecer las capacidades de gestión de los servicios de saneamiento a nivel de centro poblado y la educación y sensibilización sanitaria y ambiental responsable.</li> <li>Brindar asesoría técnica a las Unidades Ejecutoras en lo que se refiere a procesos de selección.</li> <li>Procurar que los consultores tengan mayor experiencia en los temas de elaboración los proyectos.</li> <li>Propiciar la aprobación del perfil actualizado del proyecto para que sea declarado nuevamente viable.</li> </ul>
	Programado No Ejecutado	0.00	0.00%											
No Programado Ejecutado	0.08	100.00%												
Programado Ejecutado	0.86	16.26%												
Programado No Ejecutado	4.43	83.74%												
<p><b>Cobertura de agua potable en el área rural</b></p> <p>A nivel institucional se logró incrementar la cobertura de agua potable en el área rural en 0.08%, es decir, se realizaron 1,486 nuevas conexiones domiciliarias de agua en áreas rurales como parte del avance semestral, siendo la contribución del PRONASAR a este objetivo de 100% (no tiene programación física anual). Es importante mencionar que inicialmente este objetivo era de responsabilidad compartida entre el Programa Nacional de Agua y Saneamiento Rural (PRONASAR) y el Programa Agua Para Todos (PAPT), correspondiéndole al PRONASAR el 0.00% de la programación anual, pero ha contribuido con el 100% de la ejecución semestral. Actualmente el PRONASAR siendo parte del PAPT, está a cargo del 100% de la programación.</p> <div style="display: flex; justify-content: space-around;"> <div data-bbox="283 998 882 1343"> <p><b>Ejecución Física Institucional Anual</b></p> <table border="1"> <tr><td>Programado No Ejecutado</td><td>0.00</td><td>0.00%</td></tr> <tr><td>No Programado Ejecutado</td><td>0.08</td><td>100.00%</td></tr> </table> </div> <div data-bbox="882 998 1491 1343"> <p><b>Ejecución Física Institucional Acumulada (2008-2011)</b></p> <table border="1"> <tr><td>Programado Ejecutado</td><td>1.01</td><td>24.51%</td></tr> <tr><td>Programado No Ejecutado</td><td>3.11</td><td>75.49%</td></tr> </table> </div> </div>	Programado No Ejecutado	0.00	0.00%	No Programado Ejecutado	0.08	100.00%	Programado Ejecutado	1.01	24.51%	Programado No Ejecutado	3.11	75.49%		
Programado No Ejecutado	0.00	0.00%												
No Programado Ejecutado	0.08	100.00%												
Programado Ejecutado	1.01	24.51%												
Programado No Ejecutado	3.11	75.49%												



## 2. Desempeño a Nivel de Objetivos Estratégicos Específicos (OEE) y Acciones

Esta sección, complementaria a la anterior, muestra los resultados desde dos aspectos, el *Primero* presenta comparativamente el desempeño financiero de los OEE (Programación vs. Ejecución) por cada OEG; mientras el *Segundo* aspecto presenta el detalle del desempeño físico de cada OEE (Ver Anexos, Formato 3 y 4). Al igual que la sección anterior, la evaluación está determinada por un indicador de avance tanto financiero como físico expresado en porcentaje, lo que nos permite describir el panorama de desempeño más específico de la gestión institucional en el periodo de evaluación.

- A nivel general, en el I Semestre los avances en los OEE han sido significativos, siendo que de los 39 indicadores de resultado, 13 indicadores muestran resultados dentro del rango esperado (superior al 25.00%). Se destaca el desempeño positivo en algunos indicadores, entre ellos se tiene: del OEE 1.1: Fortalecer la gestión del territorio, OEE 1.4: Establecer mecanismos de evaluación ambiental, OEE 2.1: Promover el mejoramiento de viviendas existentes en el ámbito urbano, OEE 3.1: Ampliar y mejorar la infraestructura sanitaria, OEE 4.3: Desarrollar las valuaciones de muebles e inmuebles, OEE 5.1: Mejorar la normatividad sectorial, y OEE 5.5: Fortalecer capacidades en GR y GL. Por otro lado, estos OEE tuvieron una participación en la programación y ejecución respecto al total de recursos financieros del PEI para el periodo evaluación de 58.42% y 27.24%, respectivamente (el OEE 4.3 no tuvo programación financiera). De lo anterior se deduce que en general, la mejor ejecución física en OEE no necesariamente ha sido intensiva en el uso de recursos financieros.
- Acerca del OEG 1, en el desempeño semestral, de los 06 indicadores, tres indicadores muestran resultados positivos, es decir, por encima del 25.00%, y de competencia de DNU-PGT, PIMBP y OMA). Los resultados positivos en la ejecución física semestral son:
  - i. IND 1.1.1: 101 Asistencias Técnicas a GL y GR (2525.00% de avance),
  - ii. IND 1.2.2: Monto de la inversión pública en infraestructura y equipamiento (51.11% de avance),
  - iii. IND 1.4.1: 231 Informes de clasificación y evaluación de EIA's (77.00% de avance).

En el aspecto financiero, el desempeño se encuentra dentro del rango esperado para una evaluación semestral, presentándose una ejecución de 83.98% en el OEG (en promedio 39.93%). Es importante mencionar que el OEE 1.3 de mayor programación financiera (84.73% del OEG), tuvo 95.53% de avance en la ejecución financiera, lo que contribuye positivamente en el total del OEG (Ver Cuadro N° 2.4, Anexo: Formato 3).



- En el OEG N° 2, solo un indicador muestra resultados de ejecución física, por encima del 25.00% de avance:
  - i. IND 2.1.1: 4,660 Viviendas Mejoradas (49.31% de avance).

Financieramente, el OEG alcanzó un avance en la ejecución de 34.17% (56.92% en promedio), lo que representó el 20.64% de participación en la ejecución total del PEI en el periodo de evaluación, por lo que se considera un desempeño expectante (debiera estar por encima de 25.00%). Es importante mencionar que en “Promover la construcción y mejoramiento de viviendas en el ámbito rural”, la ejecución física y financiera es aun 0.00% (Ver Cuadro N° 2.4, Anexo: Formato 3).

- En el OEG 3, la ejecución física y financiera ha tenido un desempeño diferenciado en los seis (06) indicadores de resultado, pero principalmente en los cuatro (04) indicadores del OEE 3.1. Al respecto, el indicador “Nuevas conexiones domiciliarias de alcantarillado en áreas urbanas”, es el que muestra los mejores resultados en su desempeño físico (80.82% de avance), seguido de “Nuevas conexiones domiciliarias de agua en áreas urbanas” (36.74% de avance), mientras los otros al margen de la contribución institucional, muestran un avance poco significativo respecto a lo programado. Los logros son:
  - i. IND 3.1.1: 71,874 Nuevas conexiones domiciliarias de agua en áreas urbanas (80.82% de avance),
  - ii. IND 3.1.2: 33,896 Nuevas conexiones domiciliarias de alcantarillado en áreas urbanas (36.74% de avance),
  - iii. IND 3.1.3: 1,486 Nuevas conexiones domiciliarias de agua en áreas rurales (5.63% de avance), y
  - iv. IND 3.1.4: 1,506 Conexiones domiciliarias de disposición sanitaria de excretas (5.70% de avance anual).

Pero refiriéndonos a la ejecución financiera, el OEE 3.1 alcanza un 9.85% de avance, mientras el OEE 3.2 alcanza 8.98% de avance en el mismo período. A partir de lo anterior, se deduce que el OEG teniendo un avance financiero significativo respecto a la programación financiera anual, tiene una baja participación respecto al total de la ejecución financiera del PEI (20.64 del total del PEI, Ver Cuadro N° 2.4, Anexo: Formato 3).

- El OEG 4, en la ejecución física se tiene resultados positivos, alcanzan el 68.35% en valuaciones realizadas (1,367 valuaciones en el semestre de las 2,000 programadas en el año). Es importante mencionar que este OEG no tiene programación financiera (Ver Cuadro N° 2.4, Anexo: Formato 3).
- Finalmente, en el OEG 5, seis (06) indicadores alcanzan una ejecución dentro del rango esperado para el periodo de evaluación (por encima del 25.00%) el resto aún no muestran resultados o su ejecución es 0.00%. Los principales avances se obtienen en:
  - i. IND 5.1.2: 8 Normas aprobadas del Subsector Vivienda (200% de avance),
  - ii. IND 5.1.3: 3 Normas aprobadas del Subsector Saneamiento (60% de avance),
  - iii. IND 5.1.6: 4 Instrumentos de gestión ambiental aprobados (200% de avance).

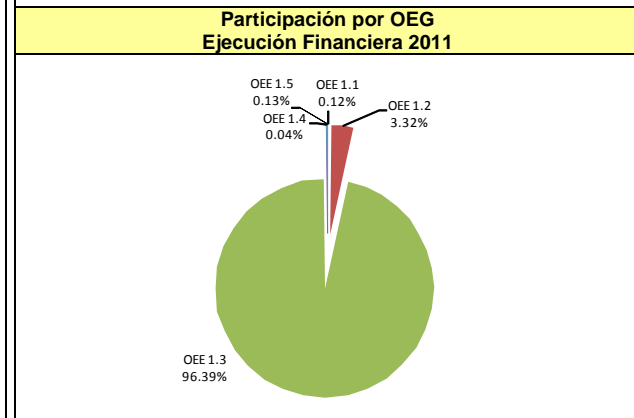
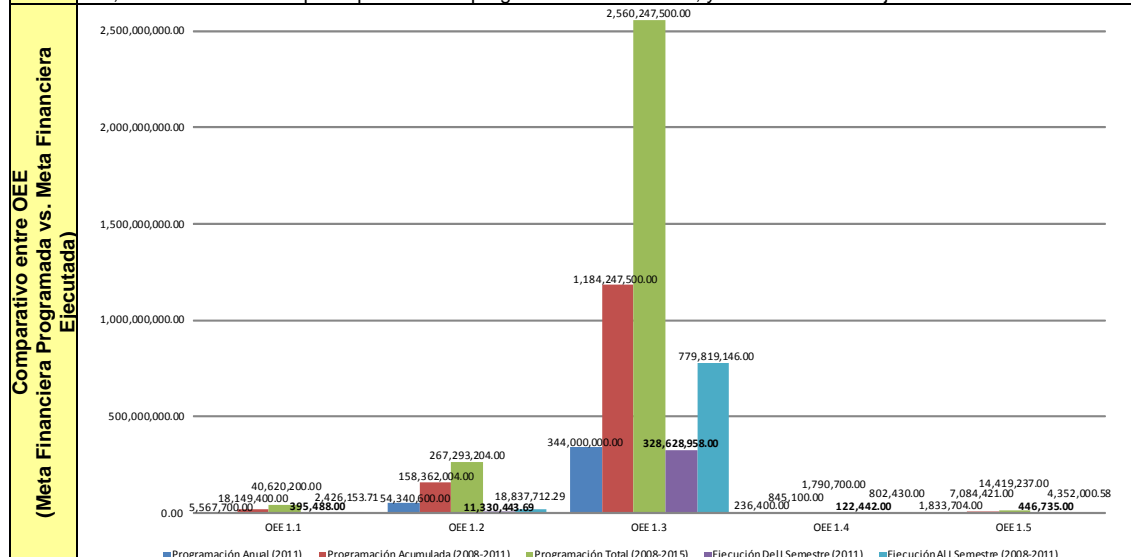
Por otro lado, en el OEG 5, la ejecución financiera anual ha alcanzado un avance de 10.24% (en promedio 11.68%). A partir de los argumentos anteriores, se considera que el desempeño de los OEG ha sido importante, con ejecución física y financiera dentro de los rangos esperados en sus principales indicadores.



**Cuadro N° 2.4: Objetivos Estratégicos Específicos (OEE): Programación Financiera Vs. Ejecución Financiera**

**OEG Promover la ocupación racional, ordenada y sostenible del territorio nacional.**

**1** Los cinco (05) OEE representan el 23.84% de la programación financiera anual del PEI (2011), y el 61.86% de la ejecución total en el periodo de evaluación. En términos generales, no necesariamente los OEE de menor programación financiera, son los que alcanzan una mejor ejecución semestral o acumulada (OEE 3, OEE 4, OEE 5), siendo que las intervenciones del PIMBP de mayor demanda de recursos financieros han alcanzado un avance en la ejecución financiera del 95.53%.  
Es importante destacar que en la programación del periodo de evaluación como la acumulada, el OEE 1.3 es el más intensivo en demanda de recursos financieros. Este OEE respecto del total del OEG 1, tiene una participación de 84.73% en la programación financiera anual, y de 96.39% en la ejecución financiera anual. Y respecto del total del PEI, este OEE tiene una participación en la programación de 20.20%, y de 59.63% en la ejecución financiera anual.



N°	Objetivo Estratégico Específico	Responsable	Programación			Ejecución		% de Avance			Eval. Anual	Eval. Acum.
			Anual (2011) (1)	Acumulada (2008-2011) (2)	Total PEI (2008-2015) (3)	Del I Semestre (4)	Al I Semestre (2008-2011) (5)	Semestral/ Anual (6) = (4) / (1)	Acumulado (2008-2011) (7) = (5) / (2)	Total PEI (2008-2015) (8) = (5) / (3)		
1.1	Fortalecer la gestión del territorio	DNU-PGT	5,567,700.00	18,149,400.00	40,620,200.00	395,488.00	2,426,153.71	7.10	13.37	5.97	X	X
1.2	Promover la inversión en infraestructura y equipamiento	PASH	54,340,600.00	158,362,004.00	267,293,204.00	11,330,443.69	18,837,712.29	20.85	11.90	7.05	X	X
1.3	Promover la recuperación de las áreas urbano – rurales	PIMBP	344,000,000.00	1,184,247,500.00	2,560,247,500.00	328,628,958.00	779,819,146.00	95.53	65.85	30.46	✓	✓
1.4	Establecer mecanismos de evaluación ambiental	OMA	236,400.00	845,100.00	1,790,700.00	122,442.00	802,430.00	51.79	94.95	44.81	✓	✓
1.5	Investigar y validar tecnologías limpias	OMA	1,833,704.00	7,084,421.00	14,419,237.00	446,735.00	4,352,000.58	24.36	61.43	30.18	✓	✓
<b>TOTAL (S/.)</b>			<b>405,978,404.00</b>	<b>1,368,688,425.00</b>	<b>2,884,370,841.00</b>	<b>340,924,066.69</b>	<b>806,237,442.58</b>	<b>83.98</b>	<b>58.91</b>	<b>27.95</b>	<b>✓</b>	<b>✓</b>



PERÚ

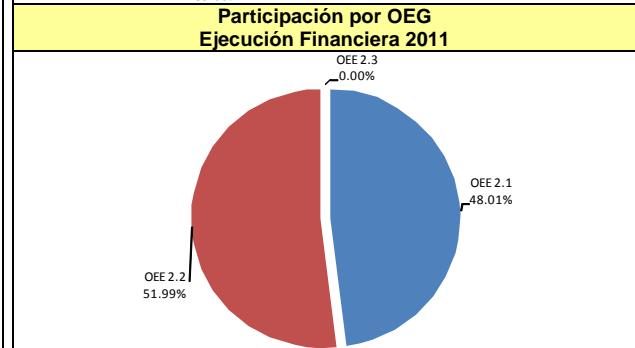
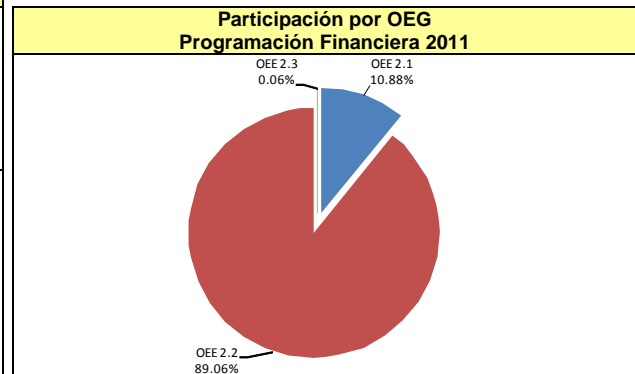
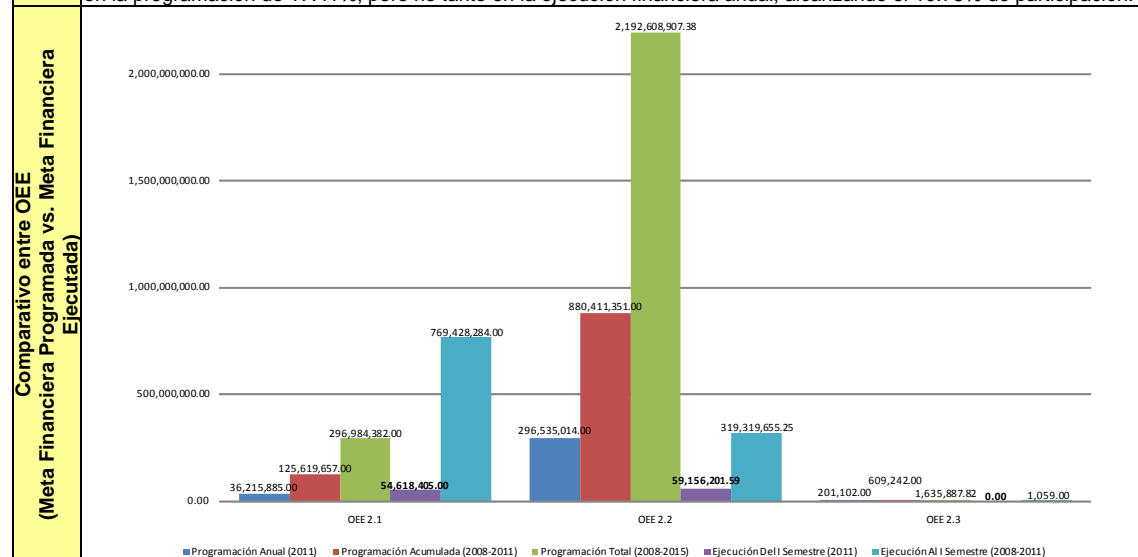
Ministerio de Vivienda, Construcción y Saneamiento

Plan Estratégico Institucional 2008 – 2015.  
Evaluación Semestral 2011 – I.

**Cuadro N° 2.4: Objetivos Estratégicos Específicos (OEE): Programación Financiera Vs. Ejecución Financiera**

**OEG Promover el acceso de la población a una vivienda adecuada, en especial en los sectores de ingresos medios y bajos.**

**2** Los tres (03) OEE representan el 19.55% de la programación financiera anual del PEI (2011), y alcanzó una participación 20.64% de la ejecución en el periodo de evaluación del Plan.  
Es importante destacar que en la programación del periodo de evaluación como la acumulada, el OEE 2.2 es el más intensivo en demanda de recursos financieros. Este OEE, que alcanza el 19.95% de avance respecto de su programación, respecto del total del OEG 2 tiene una participación de 89.06% en la programación financiera anual, y de 51.99% en la ejecución financiera anual. Respecto del total del PEI, este OEE tiene una participación significativa en la programación de 17.41%, pero no tanto en la ejecución financiera anual, alcanzando el 10.73% de participación.



N°	Objetivo Estratégico Específico	Responsable	Programación			Ejecución		% de Avance			Eval. Anual	Eval. Acum.
			Anual (2011) (1)	Acumulada (2008-2011) (2)	Total PEI (2008-2015) (3)	Del I Semestre (4)	Al I Semestre (2008-2011) (5)	Semestral/ Anual (6) = (4) / (1)	Acumulado (2008-2011) (7) = (5) / (2)	Total PEI (2008-2015) (10) = (5) / (3)		
2.1	Promover el mejoramiento de viviendas existentes en el ámbito urbano	DNV – PASH	36,215,885.00	125,619,657.00	296,984,382.00	54,618,405.00	769,428,284.00	150.81	612.51	259.08	✓	✓
2.2	Promover la construcción de viviendas, preferentemente de interés social, en el ámbito urbano	DNV – PASH	296,535,014.00	880,411,351.00	2,192,608,907.38	59,156,201.59	319,319,655.25	19.95	36.27	14.56	X	✓
2.3	Promover la construcción y mejoramiento de viviendas en el ámbito rural	DNV	201,102.00	609,242.00	1,635,887.82	0.00	1,059.00	0.00	0.17	0.06	X	X
<b>TOTAL (S/.)</b>			<b>332,952,001.00</b>	<b>1,006,640,250.00</b>	<b>2,491,229,177.20</b>	<b>113774606.59</b>	<b>1,088,748,998.25</b>	<b>34.17</b>	<b>108.16</b>	<b>43.70</b>	✓	✓





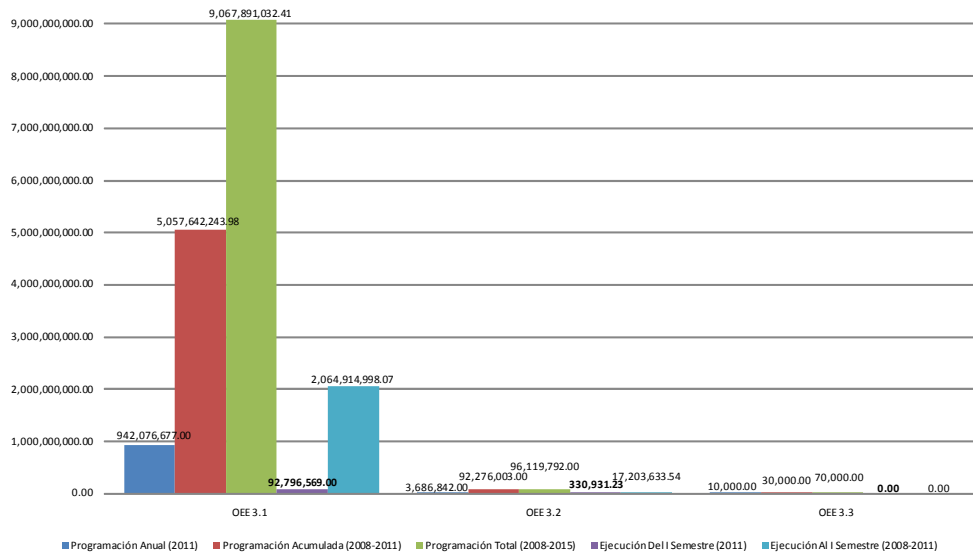
**Cuadro N° 2.4: Objetivos Estratégicos Específicos (OEE): Programación Financiera Vs. Ejecución Financiera**

**OEG Promover el acceso de la población a servicios de saneamiento sostenibles y de calidad.**

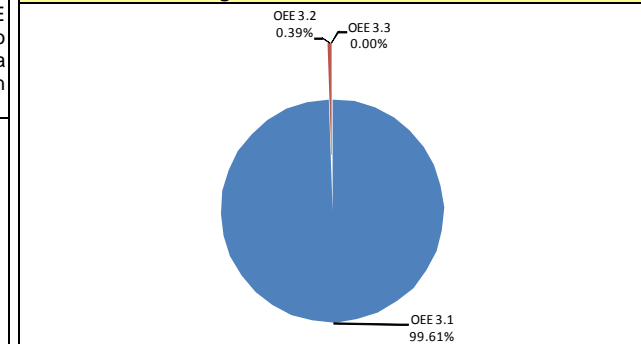
**3**

Los tres (03) OEE representan el 55.54% de la programación financiera anual del PEI (2011), y el 16.90% de la ejecución en el periodo de evaluación. Al respecto, es importante destacar que en la programación del periodo de evaluación como la acumulada, el OEE 3.1 es el más intensivo en demanda de recursos financieros. Este OEE, que alcanza solo 9.85% de avance respecto de su programación, respecto del total del OEG 3, tiene una participación de 99.61% en la programación financiera anual, y de 99.64% en la ejecución financiera anual. Respecto del total del PEI, este OEE tiene una participación importante en la programación de 55.32%, pero solo alcanza el 16.84% en la ejecución financiera anual.

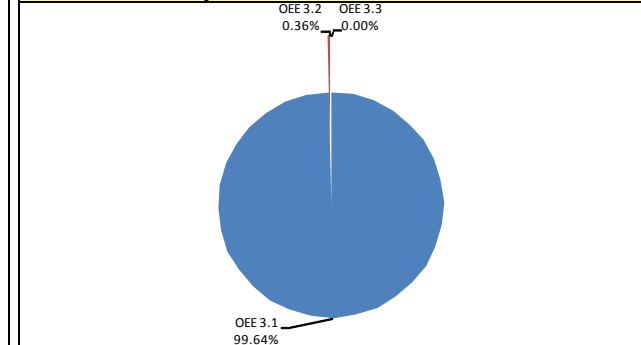
Comparativo entre OEE (Meta Financiera Programada vs. Meta Financiera Ejecutada)



**Participación por OEG Programación Financiera 2011**



**Participación por OEG Ejecución Financiera 2011 – I**



N°	Objetivo Estratégico Específico	Responsable	Programación			Ejecución		% de Avance			Eval. Anual	Eval. Acum.
			Anual (2011) (1)	Acumulada (2008-2011) (2)	Total PEI (2008-2015) (3)	Del I Semestre (4)	Al I Semestre (2008-2011) (5)	Semestral/Anual (6) = (4) / (1)	Acumulado (2008-2011) (7) = (5) / (2)	Total PEI (2008-2015) (8) = (5) / (3)		
3.1	Ampliar y mejorar la infraestructura sanitaria	DNS	942,076,677.00	5,057,642,243.98	9,067,891,032.41	92,796,569.00	2,064,914,998.07	9.85	40.83	22.77	X	X
3.2	Promover la sostenibilidad de los servicios	DNS	3,686,842.00	92,276,003.00	96,119,792.00	330,931.23	17,203,633.54	8.98	18.64	17.90	X	X
3.3	Optimizar el uso de los recursos hídricos	PRONASAR	10,000.00	30,000.00	70,000.00	0.00	0.00	0.00	0.00	0.00	X	X
<b>TOTAL (S/.)</b>			<b>945,773,519.00</b>	<b>5,149,948,246.98</b>	<b>9,164,080,824.41</b>	<b>93,127,500.23</b>	<b>2,082,118,631.61</b>	<b>9.85</b>	<b>40.83</b>	<b>22.72</b>	<b>X</b>	<b>✓</b>



**Cuadro N° 2.4: Objetivos Estratégicos Específicos (OEE): Programación Financiera Vs. Ejecución Financiera**

N°	Objetivo Estratégico Específico	Responsable	Programación			Ejecución		% de Avance			Eval. Anual	Eval. Anual
			Anual (2011) (1)	Acumulada (2008-2011) (2)	Total PEI (2008-2015) (3)	Del I Semestre (4)	Al I Semestre (2008-2011) (5)	Semestral/ Anual (6) = (4) / (1)	Acumulado (2008-2011) (7) = (5) / (2)	Total PEI (2008-2015) (8) = (5) / (3)		
4.1	Promover la inversión pública y privada	DNC	0.00	0.00	0.00	0.00	0.00	---	---	---	---	---
4.2	Fomentar el desarrollo tecnológico, difusión y capacitación	DNC	0.00	0.00	0.00	461,411.01	1,287,914.92	---	---	---	---	---
4.3	Desarrollar la valuación de bienes muebles e inmuebles	DNC	0.00	0.00	0.00	970,637.27	3,167,169.62	---	---	---	---	---
<b>TOTAL (S/.)</b>			<b>0.00</b>	<b>0.00</b>	<b>0.00</b>	<b>1,432,048.28</b>	<b>4,455,084.54</b>	---	---	---	---	---

N°	Objetivo Estratégico Específico	Responsable	Programación			Ejecución		% de Avance			Eval. Anual	Eval. Anual
			Anual (2011) (1)	Acumulada (2008-2011) (2)	Total PEI (2008-2015) (3)	Del I Semestre (4)	Al I Semestre (2008-2011) (5)	Semestral/ Anual (6) = (4) / (1)	Acumulado (2008-2011) (7) = (5) / (2)	Total PEI (2008-2015) (8) = (5) / (3)		
4.1	Promover la inversión pública y privada	DNC	0.00	0.00	0.00	0.00	0.00	---	---	---	---	---
4.2	Fomentar el desarrollo tecnológico, difusión y capacitación	DNC	0.00	0.00	0.00	461,411.01	1,287,914.92	---	---	---	---	---
4.3	Desarrollar la valuación de bienes muebles e inmuebles	DNC	0.00	0.00	0.00	970,637.27	3,167,169.62	---	---	---	---	---
<b>TOTAL (S/.)</b>			<b>0.00</b>	<b>0.00</b>	<b>0.00</b>	<b>1,432,048.28</b>	<b>4,455,084.54</b>	---	---	---	---	---

Participación por OEG	
Programación Financiera 2011	
Sin programación	
Participación por OEG	
Ejecución Financiera 2011 – I	

OEE 4.1: 0.00%  
 OEE 4.2: 32.22%  
 OEE 4.3: 67.78%



PERÚ

Ministerio de Vivienda, Construcción y Saneamiento

Plan Estratégico Institucional 2008 – 2015.  
Evaluación Semestral 2011 – I.

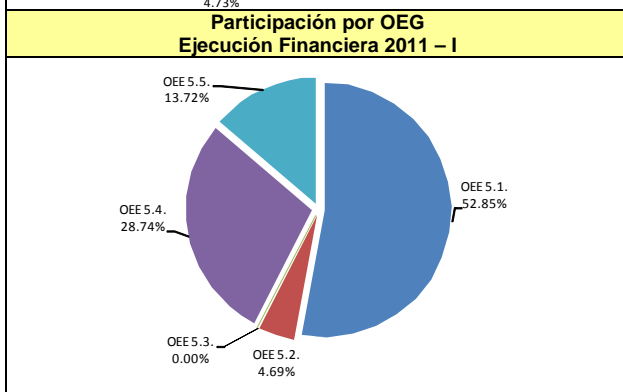
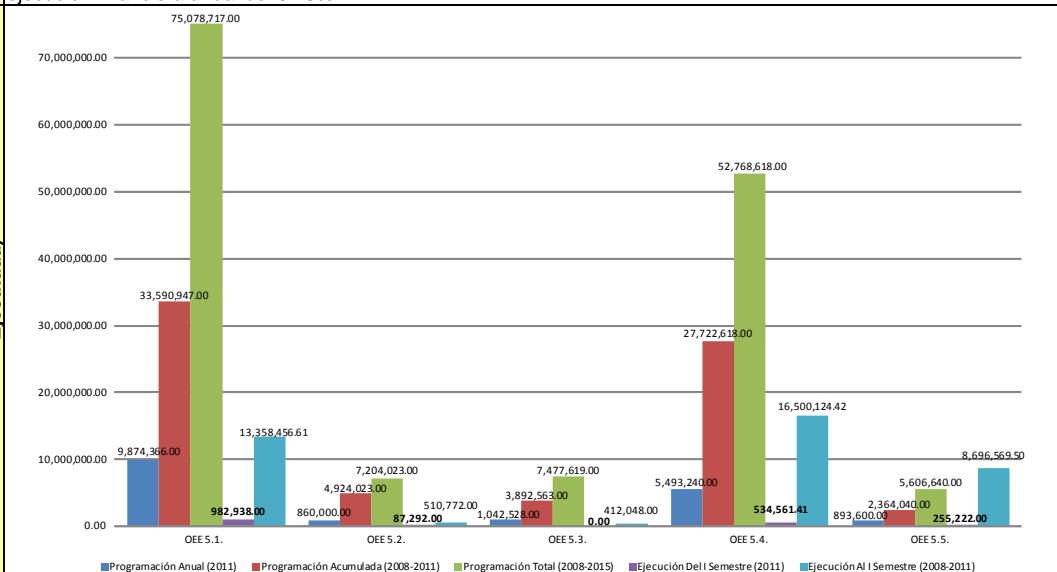
**Cuadro N° 2.4: Objetivos Estratégicos Específicos (OEE): Programación Financiera Vs. Ejecución Financiera**

**OEG Fortalecer capacidades del Sector y su articulación con los gobiernos subnacionales.**

**5**

Los cinco (05) OEE representan el 1.07% de la programación financiera anual del PEI (2011), y el 0.34% de la ejecución total anual. En términos generales, los OEE de menor programación financiera, tienen una mayor participación porcentual en la ejecución financiera (OEE 5.2 y OEE 5.5). Es importante destacar que el OEE 5.1 de mayor ejecución financiera anual, alcanza solo el 9.95% de avance respecto de su programación, pero respecto del total del OEG 5, tuvo una participación de 54.36% en la programación financiera anual, y de 52.85% en la ejecución financiera anual. Respecto del total del PEI, este OEE tiene una participación significativa en la programación de solo 0.58%, pero finalmente tiene una participación en la ejecución financiera anual del 0.18%.

Comparativo entre OEE (Meta Financiera Programada vs. Meta Financiera Ejecutada)



N°	Objetivo Estratégico Específico	Responsable	Programación			Ejecución		% de Avance			Eval. Anual	Eval. Acum.
			Anual (2011) (1)	Acumulada (2008-2011) (2)	Total PEI (2008-2015) (3)	Del I Semestre (4)	Al I Semestre (2008-2011) (5)	Semestral/ Anual (6) = (4) / (1)	Acumulado (2008-2011) (7) = (5) / (2)	Total PEI (2008-2015) (8) = (5) / (3)		
5.1	Mejorar la normatividad sectorial	DNU, DNV, DNS, OMA, PASH	9,874,366.00	33,590,947.00	75,078,717.00	982,938.00	13,358,456.61	9.95	39.77	17.79	X	✓
5.2	Implementar el sistema de información sectorial integrado	PASH, DNS, OGEI	860,000.00	4,924,023.00	7,204,023.00	87,292.00	510,772.00	10.15	10.37	7.09	X	X
5.3	Fortalecer la capacidad operativa	OGEI, OMA, PASH, Unidad de Personal	1,042,528.00	3,892,563.00	7,477,619.00	0.00	412,048.00	0.00	10.59	5.51	X	X
5.4	Implementar el sistema de monitoreo y evaluación integrado	OGEI, MVCS	5,493,240.00	27,722,618.00	52,768,618.00	534,561.41	16,500,124.42	9.73	59.52	31.27	X	✓
5.5	Fortalecer capacidades en GR y GL	DNU, DNS, OMA, PASH	893,600.00	2,364,040.00	5,606,640.00	255,222.00	8,696,569.50	28.56	367.87	155.11	✓	✓
<b>TOTAL (S/)</b>			<b>18,163,734.00</b>	<b>72,494,191.00</b>	<b>148,135,617.00</b>	<b>1,860,013.41</b>	<b>39,477,970.53</b>	<b>10.24</b>	<b>54.46</b>	<b>26.65</b>	<b>X</b>	<b>✓</b>



PERÚ

Ministerio  
de Vivienda, Construcción  
y Saneamiento

Plan Estratégico Institucional 2008 – 2015.  
Evaluación Semestral 2011 - I.

## **CONCLUSIONES Y RECOMENDACIONES.**

---

1. Conclusiones.
2. Recomendaciones.

3



## 1. Conclusiones

### a. A nivel general:

Durante los últimos años (2008-2010), la ejecución de actividades y proyectos a cargo del MVCS y programadas en el PEI, han presentado algunas tendencias, como:

- Desempeño diferenciado entre los dos semestres de un mismo año, siendo sustantivamente menor la ejecución física y financiera en el primero.
- Disminución del avance (en porcentaje) de la ejecución financiera semestral (entre primeros semestres o segundos semestres de distintos años) o anual respecto de la programación financiera anual
- Adicionalmente, la ejecución física y financiera presentaba características similares en periodos interanuales (entre primeros semestres o entre segundos semestres de distintos años). Esta diferencia en la ejecución entre periodos en un mismo año y la estacionalidad, estaría sustentada en la problemática institucional:
  - i. Aspectos internos referidos a procesos organizativos y administrativos lentos y de toma de decisiones tardías para: la ejecución de obras (o la promoción de las mismas), la adquisición de equipamiento necesario, la contratación de personal calificado y la disponibilidad de recursos financieros. Adicionalmente los cambios institucionales, no permiten la continuidad de lo iniciado anteriormente.
  - ii. Aspectos externos, como: instrumentos normativos nacionales, regionales, locales o de otros sectores o instituciones que limitan la competencia de la institución y/o sector (como es el caso de DNU y los PAT y PDU), la capacidad en la gestión de proyectos de inversión pública de los GR y GL que condiciona las transferencias financieras de los programas sectoriales (PIMPB, PAPT y PRONASAR), además de un componente geográfico (dispersión espacial de los asentamientos humanos), que dificultan también la promoción y ejecución de los proyectos.
  - iii. O la combinación de ambos, es decir, aspectos internos como externos del Sector como de los GR y GL que se refieren a la coordinación intra e interinstitucional para llevar a cabo emprendimientos en conjunto.

En la presente evaluación, se observa un cambio de tendencia:

- La ejecución física y financiera es sustantivamente mayor a los primeros semestres anteriores, e incluso mayor que la mejor ejecución financiera del segundo semestre de cualquier año (entre 2008-2010). Esta diferencia en la tendencia se sustentaría en una mejor programación financiera anual (alrededor del 22% menor a las programaciones financieras anuales del 2009 ó 2010, y similar al 2008).

El avance en el primer semestre ha sido significativo en cuatro (04) indicadores de resultado a nivel OEG (de 14 indicadores), donde el avance semestral ha estado por encima del 25% (63% de lo programado en promedio simple como consecuencia de la alta ejecución física del PAPT). Aunque aún persisten aspectos negativos que limitan se incrementen la ejecución, como:

- Cambios de funcionarios de las municipalidades, retrasan la firma y ejecución de convenios de asistencia técnica (DNU, PAPT, PRONASAR, PIMBP).
- Falta de coordinación y liderazgo entre los actores responsables para la implementación de planes y programas así como del sistema de información en agua y saneamiento. A esto se suma la carencia de planes regionales que definen programas de inversiones regionales.



- En los proyectos del PAPT (incluye PRONASAR), las causas son: Demora en la contratación de los consultores locales de las EPS, Procesos de revisión y aprobación extensos (EIA por parte de la DNS, Certificado de inexistencia de Restos Arqueológicos por parte del INC), Problemas con los Consultores (retraso en subsanar observaciones, entrega de estudios no culminados, retraso en firma de contratos, incumplimiento de plazos contractuales), Suscripción y el cumplimiento de los Convenios de Operación, Administración y Mantenimiento que se han visto dificultados por la oposición de algunas Municipalidades.
- b. Acerca de la Evaluación de los Objetivos Generales (OEG) y los Indicadores de Resultado
- En términos generales los mejores logros en la ejecución del PEI se aprecian en el OEG 2: Promover el acceso de la población a una vivienda adecuada, en especial en los sectores de ingresos medios y bajos y OEG 3: Promover el acceso de la población a servicios de saneamiento sostenibles y de calidad. A nivel específico, es importante señalar los avances significativos en los siguientes indicadores:
    - i. IND 1.3: Aguas Residuales Urbanas Tratadas usadas para Riego, se alcanzó los 180 lt/ seg. (100% de avance),
    - ii. IND 2.2: Viviendas Mejoradas Promovidas, se alcanzó las 4,660 viviendas, que incluye las viviendas de emergencia por el sismo del 2007 (34.91% de avance),
    - iii. IND 3.1: Cobertura de agua potable en el área urbana, se alcanzó incrementar la cobertura en 1.49% (80.54% de avance),
    - iv. IND 3.2: Cobertura de alcantarillado en el área urbana, se alcanzó incrementar la cobertura en 0.71% (36.98% de avance).
  - Finalmente, el desempeño de los OEG han mejorado sustantivamente en relación a periodos anteriores, lo que se demuestra con los valores alcanzados en los indicadores (índice de avance físico), los que impactan en el desempeño de todo el MVCS. Por otra parte se destaca el desempeño de la DNV en el OEG 2, y el PAPT en el OEG 3.
- c. Acerca de la Evaluación de los Objetivos Específicos (OEE) y los Indicadores de Resultado
- Se obtienen avances positivos en la evaluación semestral de 08 OEE del PEI (de 19 OEE). Estos OEE son: 1.1: Fortalecer la gestión del territorio, 1.2: Promover la inversión en infraestructura y equipamiento, 1.4: Establecer mecanismos de evaluación ambiental, 2.1: Promover el mejoramiento de viviendas existentes en el ámbito urbano, 3.1: Ampliar y mejorar la infraestructura sanitaria, 4.3: Desarrollar la valuación de bienes muebles e inmuebles, 5.1: Mejorar la normatividad sectorial, y 5.5: Fortalecer capacidades en GR y GL. Los indicadores que muestran resultados positivos son:
    - i. IND 1.1.1: 101 Gobiernos locales y regionales asistidos (2525% de avance),
    - ii. IND 1.2.2: Monto de la inversión pública en infraestructura y equipamiento (51.11% de avance),
    - iii. IND 1.4.1: 231 Informes de clasificación y evaluación de EIAs (77% de avance),
    - iv. IND 2.1.1: 4,660 Viviendas mejoradas (49.31% de avance),
    - v. IND 3.1.1: 71,874 Nuevas conexiones domiciliarias de agua en áreas urbanas (80.82% de avance),
    - vi. IND 3.1.2: 33,896 Nuevas conexiones domiciliarias de alcantarillado en áreas urbanas (36.74% de avance),
    - vii. IND 4.3.1: 1,367 Valuaciones realizadas (68.35% de avance),
    - viii. IND 5.1.2: 08 Normas aprobadas de Vivienda (200.00% de avance),
    - ix. IND 5.1.3: 03 Normas aprobadas de Saneamiento (60.00% de avance),
    - x. IND 5.1.6: 04 Instrumentos de gestión ambiental aprobados (200.00% de avance),



- xi. IND 5.5.1: 13 GR capacitados en gestión urbana (54.17% de avance),
- xii. IND 5.5.7: 01 GR capacitados en gestión del medio ambiente (33.33% de avance),
- xiii. IND 5.5.8: 07 GL capacitados en gestión del medio ambiente (38.89% de avance).

- Finalmente, el avance de los OEE mayoritariamente no ha sido el esperado, pero mejor que en periodos anteriores, lo que se demuestra en los valores alcanzados en los indicadores (índice físico), los que impactan en el desempeño de los OEG y de toda la institución.

d. Acerca de la Evaluación de las Acciones y los Indicadores de Producto

- Solo los objetivos: OEG 1: Promover la ocupación racional, ordenada y sostenible del territorio nacional, y OEG 2: Promover el acceso de la población a una vivienda adecuada, en especial en los sectores de ingresos medios y bajos, muestran una ejecución financiera por encima de lo previsto (83.98%, y 34.17% de avance respectivamente).
- Los OEG restantes muestran una ejecución financiera que no supera el 25.00% de su programación anual (el OEG 4 tuvo ejecución financiera no programada).
- Respecto a los OEE, cuatro (04) OEE muestran una ejecución financiera dentro del rango esperado (por encima del 25.00% de avance). En este sentido, destacan los siguientes: 1.3: Promover la inversión en infraestructura y equipamiento (95.53%), 1.4: Establecer mecanismos de evaluación ambiental (51.79%), OEE 2.1: Promover el mejoramiento de viviendas existentes en el ámbito urbano (150.81%), y OEE 5.5: Fortalecer las capacidades en GR y GL (28.56%).
- Finalmente, las acciones programadas a nivel sectorial de proyectos y actividades (incluye como una de las actividades transferencias a gobiernos locales), que tuvieron una ejecución financiera para el periodo de evaluación de 32.36% (S/. 551,118,235.20) respecto a lo programación anual (S/. 1,702,867,658.00), y de 35.23% respecto del PIM del MVCS (S/. 1,564,318,921.62).



## 2. Recomendaciones

- a. Acerca de la Evaluación de los Objetivos Generales (OEG) y los Indicadores de Resultado
- Todos los Programas deberían diseñar un indicador de resultado que estando adscrito a los Órganos de Línea correspondiente, se incluya en los indicadores para la evaluación de los OEG, afín de conocer su participación en el desempeño. Al respecto, en los OEG faltaría la participación de PGT, PIMBP y Mi Lote.
  - Las proyecciones anuales deben revisarse y reajustarse de acuerdo a los valores alcanzados en la evaluación semestral como acumulada, especialmente en los objetivos donde se registra una baja ejecución (inferior al 25.00% en el periodo de evaluación, y como promedio simple acumulado) o nula ejecución en sus indicadores. Adicionalmente, se debe proceder a evaluar los motivos que han generado esa baja ejecución, proponer e implementar soluciones articuladas en el Plan Operativo Institucional, además de considerar la condición de “estratégico” en el quehacer institucional. Particularmente, se deben analizar las actividades y proyectos que aportan a los siguientes indicadores:
    1. Índice de Planificación urbana
    2. Índice de Planificación Territorial
    3. Tecnologías alternativas validadas
    4. Cobertura de saneamiento en el área rural
    5. Cobertura de agua potable en el área rural
    6. Tasa de crecimiento del empleo en el sector construcción
    7. Índice de seguridad en la construcción.
  - La Dirección Nacional de Construcción debe realizar el cálculo y seguimiento del Índice de Seguridad en Construcción y de la Tasa de crecimiento del empleo en el Sector Construcción, para lo cual deberá preparar la metodología y elaboración de información para su seguimiento.
- b. Acerca de la Evaluación de los Objetivos Específicos (OEE) y los Indicadores de Resultado
- Las proyecciones anuales deben revisarse y reajustarse de acuerdo a los valores alcanzados en sus indicadores, particularmente en los objetivos donde se registra una baja ejecución (menor a 25.00% en el periodo de evaluación, como en la ejecución acumulada).
  - Debe considerarse revisar algunos objetivos específicos y/o indicadores, si es que las instituciones consideran que es difícil remitir información de los mismos.
- c. Acerca de la Evaluación de las Acciones y los Indicadores de Producto
- Las proyecciones anuales deben revisarse y reajustarse de acuerdo a los valores alcanzados, y anularse las actividades y proyectos que no han mostrado ejecución en los años anteriores, para no perjudicar los resultados del desempeño de sus respectivos OEG y OEE.
  - Finalmente, debe promoverse desde esta escala de análisis la integración con otros documentos de gestión, identificando los proyectos y actividades que son parte de la evaluación del PEI y POI e integrarlos a sus respectivos objetivos en el PEI.





#### d. Acerca de Acciones Prioritarias

##### En Urbanismo:

- Definir lineamientos e iniciativas específicas que contribuyan al accionar de la Dirección Nacional de Urbanismo para emprender acciones de Planificación Territorial y Urbana articuladas con las iniciativas nacionales, regionales y locales.
- Implementar acciones de seguimiento y monitoreo a la asistencia técnica para la formulación de Planes de Acondicionamiento Territorial y Planes de Desarrollo Urbano, además de la evaluación periódica de la variación de las condiciones de seguridad y violencia en áreas prioritarias (VRAE, y zonas fronterizas), para su oportuna reprogramación.
- Simplificar los procesos para las asistencias técnicas, considerando las distintas características de los instrumentos de gestión territorial.

##### En Vivienda:

- Impulsar programas de vivienda para el ámbito rural con estrategias de intervención acordes a cada realidad regional.

##### En Saneamiento:

- Impulsar y dinamizar los programas de saneamiento en particular los orientados al ámbito rural, cambiando el sistema de atención de demanda por otro de oferta sustentado en planes regionales y locales, y además se debe contemplar un proceso interno interactivo y permanente de reingeniería organizacional y de procesos, detectando y superando debilidades e institucionalizando sus fortalezas.
- Impulsar acciones en busca del cumplimiento de los compromisos de los Gobiernos Locales, tanto para las acciones de capacitación, formulación y ejecución de planes, proyectos y aportes de contrapartidas del gobierno local o comunitario.
- Mayor impulso a las acciones de fortalecimiento institucional para mejorar la gestión de los Gobiernos Regionales y Locales, en materia de formulación de proyectos, procesos de licitación y ejecución de obras.

##### A nivel Institucional:

- Desarrollar programas de fortalecimiento institucional para las diferentes unidades orgánicas y programas del MVCS para impulsar las iniciativas institucionales en los ámbitos de competencia, especialmente las orientadas al ámbito rural.



PERÚ

Ministerio  
de Vivienda, Construcción  
y Saneamiento

Plan Estratégico Institucional 2008 – 2015.  
Evaluación Semestral 2011 - I.

---

## **ANEXO.**

---

1. Formato 2: Objetivos Estratégicos Generales e Indicadores de Resultado.
2. Formato 3: Objetivos Estratégicos Específicos e Indicadores de Resultado.
3. Formato 4: Acciones e Indicadores de Producto.



PERÚ

Ministerio  
de Vivienda, Construcción y  
Saneamiento

Secretaría  
General

Oficina General de  
Planificación y  
Presupuesto

Unidad de Planificación,  
Programación y  
Racionalización

**ANEXO  
EVALUACIÓN SEMESTRAL 2011 - I  
PLAN ESTRATÉGICO INSTITUCIONAL 2008 - 2015**

Septiembre, 2011

**FORMATO 2**  
**Plan Estratégico Sectorial Multianual 2008-2015. Objetivos Generales e Indicadores de Resultado**  
**Sector Vivienda, Construcción y Saneamiento**

<b>Visión Institucional</b>														
El país cuenta con un territorio ordenado y un sistema de centros de población competitivos y sostenibles, que brindan condiciones para el mejoramiento continuo de la calidad de vida de la población.														
<b>Misión Institucional</b>														
Somos el ente rector en materia de urbanismo, vivienda, construcción y saneamiento, responsable de diseñar, normar, promover, supervisar, evaluar y ejecutar la política sectorial, contribuyendo a la competitividad y al desarrollo territorial sostenible del país, en beneficio preferentemente de la población de menores recursos.														
Objetivo Estratégico General	Definición Operativa	Unidad de medida	Línea de base 2007	2011 - I									Fuente de Información / Medios de Verificación	
				Programación			Ejecución		% de Avance					
				Anual 2011 (1)	Acumulada 2008-2011 (2)	Total PEI 2008-2015 (3)	Del I Semestre (4)	Al I Semestre 2008-2011 (5)	Semestral/ Anual (6)=(4)/(1)	Acumulada 2008-2011 (7)=(5)/(2)	Total PEI 2008-2015 (8)=(5)/(3)			
<b>OEG 1 Promover la ocupación racional, ordenada y sostenible del territorio nacional</b>														
1.1	Indicador	Índice de planificación urbana	% de distritos con planes de desarrollo urbano aprobados y en ejecución	%	10.00	7.00	19.00	70.00	0.00	0.54	0.00%	2.84%	0.77%	DNU
1.2	Indicador	Índice de planificación territorial	% de provincias con planes de acondicionamiento territorial aprobados y en ejecución	%	10.00	8.00	22.00	70.00	0.00	2.03	0.00%	9.23%	2.90%	DNU
1.3	Indicador	Aguas residuales urbanas tratadas usadas para riego.	Volumen de aguas residuales urbanas tratadas usadas para riego	litros/ seg.	180.00	180.00	180.00	180.00	180.00	180.00	100.00%	100.00%	100.00%	OMA
1.4	Indicador	Tecnologías alternativas validadas	Número de tecnologías validadas	N°	2.00	2.00	9.00	17.00	0.00	6.00	0.00%	66.67%	35.29%	OMA
<b>OEG 2 Promover el acceso de la población a una vivienda adecuada, en especial en los sectores de ingresos medios y bajos</b>														
2.1	Indicador	Viviendas nuevas promovidas	Viviendas nuevas en el ámbito nacional	N°	2,001.00	24,137.00	70,537.00	176,015.00	4,875.00	22,699.00	20.20%	32.18%	12.90%	DNV, UCS-PASH
		DNV			0.00	22,337.00	63,316.00	165,194.00	4,875.00	19,249.00	21.82%	30.40%	11.65%	
		PASH			2,001.00	1,800.00	7,221.00	10,821.00	0.00	3,450.00	0.00%	47.78%	31.88%	
2.2	Indicador	Viviendas mejoradas promovidas	Viviendas pre existentes, mejoradas cualitativamente	N°	730.00	13,350.00	39,720.00	95,762.00	4,660.00	48,458.00	34.91%	122.00%	50.60%	DNV, UCS-PASH
		DNV			730.00	9,450.00	27,947.00	76,189.00	4,660.00	48,458.00	49.31%	173.39%	63.60%	
		PASH			0.00	3,900.00	11,773.00	19,573.00	0.00	0.00	0.00%	0.00%	0.00%	

**FORMATO 2**  
**Plan Estratégico Sectorial Multianual 2008-2015. Objetivos Generales e Indicadores de Resultado**  
**Sector Vivienda, Construcción y Saneamiento**

Objetivo Estratégico General	Definición Operativa	Unidad de medida	Línea de base 2007	2011 - I									Fuente de Información / Medios de Verificación	
				Programación			Ejecución		% de Avance					
				Anual 2011 (1)	Acumulada 2008-2011 (2)	Total PEI 2008-2015 (3)	Del I Semestre (4)	Al I Semestre 2008-2011 (5)	Semestral/ Anual (6)=(4)/(1)	Acumulada 2008-2011 (7)=(5)/(2)	Total PEI 2008-2015 (8)=(5)/(3)			
<b>OEG 3 Promover el acceso de la población a servicios de saneamiento sostenibles y de calidad</b>														
3.1	Indicador	Cobertura de agua potable en el área urbana	Porcentaje la población que cuenta con servicios de agua potable	%	82.00	1.85	9.18	16.52	1.49	3.35	80.54%	36.49%	20.28%	DNS
		DNS				0.04	0.13	0.13	0.01	0.12	25.00%	92.31%	92.31%	
		PAPT				1.81	9.05	16.39	1.48	3.23	81.77%	35.69%	19.71%	
3.2	Indicador	Cobertura de alcantarillado en el área urbana	Porcentaje la población que cuenta con servicios de alcantarillado en el área urbana	%	73.00	1.92	9.04	16.38	0.71	2.68	36.98%	29.65%	16.36%	DNS
		DNS				0.05	0.19	0.19	0.01	0.08	20.00%	42.11%	42.11%	
		PAPT				1.87	8.85	16.19	0.70	2.60	37.43%	29.38%	16.06%	
3.3	Indicador	Cobertura de saneamiento en el área rural	Porcentaje la población en el área rural que cuenta con unidades básicas sanitarias en el área rural (pob < 2,000)	%	33.00	1.40	9.57	19.89	0.08	0.86	5.71%	8.99%	4.32%	DNS
		PAPT				1.40	4.28	10.08	0.00	0.00	0.00%	0.00%	0.00%	
		PRONASAR				0.00	5.29	9.81	0.08	0.86	---	16.26%	8.77%	
3.4	Indicador	Cobertura de agua potable en el área rural	Porcentaje la población que cuenta con servicios de agua potable en el área rural	%	62.00	1.40	8.40	17.72	0.08	1.01	5.71%	12.02%	5.70%	DNS
		PAPT				1.40	4.28	10.08	0.00	0.00	0.00%	0.00%	0.00%	
		PRONASAR				0.00	4.12	7.64	0.08	1.01	---	24.51%	13.22%	
<b>OEG 4 Normar y promover el desarrollo sostenible del mercado de edificaciones, infraestructura y equipamiento urbano</b>														
4.1	Indicador	Tasa de inversión en el sector Construcción	Variación en la producción total de bienes y servicios en el sector construcción al año	%	21.00	25.53	23.76	26.32	4.29	12.21	16.80%	51.39%	46.39%	DNC
4.2	Indicador	Tasa de crecimiento del empleo en el sector Construcción	Variación porcentual en el número de personas empleadas en el sector construcción	%	17.40	19.58	18.74	19.92	---	---	---	---	---	DNC
4.4	Indicador	Índice de seguridad en la construcción	Se refiere a accidentes en la construcción de edificaciones	Tanto por mil	18.90	17.50	18.40	17.40	---	---	---	---	---	DNC
<b>OEG 5 Fortalecer capacidades del MVCS y su articulación con los gobiernos subnacionales</b>														
5.1	Indicador	Porcentaje de unidades orgánicas fortalecidas	UO con mayores capacidades para la promoción y ejecución de actividades sectoriales	%	15.00	15.00	80.00	100.00	---	---	---	---	---	ONACOSPI
<p>Notas: Para los indicadores 1.1, 1.2, 1.3, 1.4, 1.5, 3.1, 3.2, 3.3, 3.4, 3.5, 4.1 y 4.2, en la Programación Anual (PAn), se señala la diferencia entre los valores programados para el año 2011 (P2011) y 2010 (P2010). Es decir, PAn= (P2011-P2010), o (P2010-P2011), según corresponda.</p> <p>Para los indicadores 1.1, 1.2, 1.3, 1.4, 1.5, 3.1, 3.2, 3.3, 3.4, 3.5, 4.1 y 4.2, la Programación Acumulada (PAc), resulta de la suma de las diferencias de los valores programados entre dos periodos anuales continuos hasta el periodo de evaluación. Es decir, PAc= (P2009-P2008) + (P2010-P2009) + (P2011-P2010), o (P2008-P2009) + (P2009-P2010) + (P2010-P2011), según corresponda.</p> <p>La Programación Total PESEM (PTP), resulta de la diferencia entre los valores programados para los años 2015 (P2015) y 2008 (P2008). Es decir, PTP= (P2015-P2008), o (P2008-P2015), según corresponda.</p>														

**FORMATO 3**

Plan Estratégico Sectorial Multianual 2008-2015. Objetivos Estratégicos Específicos e Indicadores de Resultado  
Sector Vivienda, COonstrucción y Saneamiento

Objetivo Estratégico General / Objetivo Estratégico Específico	Unidad de medida	Línea de Base 2007	2010-I									Fuente de Información, Medios de Verificación	
			Programación			Ejecución		% de Avance					
			Anual 2011 (1)	Acumulada 2008-2011 (2)	Total PEI 2008-2015 (3)	Del I Semestre (4)	Al I Semestre 2008-2011 (5)	Semestral/ Anual (6)=(4)/(1)	Acumulada 2008-2011 (7)=(5)/(2)	Total PEI 2008-2015 (8)=(5)/(3)			
<b>OEG 1 Promover la ocupación racional, ordenada y sostenible del territorio nacional</b>													
<b>OEE 1.1 Fortalecer la gestión del territorio</b>													
1.1.1	Indicador	Gobiernos locales y regionales asistidos	N°	0.00	4.00	15.00	46.00	101.00	211.00	2525.00%	1406.67%	458.70%	DNU-PGT
<b>OEE 1.2 Promover la inversión en infraestructura y equipamiento</b>													
1.2.1	Indicador	Monto de la inversión privada en infraestructura y equipamiento	S/.	93,000,000.00	104,672,319.33	400,749,630.33	851,796,870.00	---	---	---	---	---	PIMBP
1.2.2	Indicador	Monto de la inversión pública en infraestructura y equipamiento	S/.	591,000,000.00	665,175,706.71	2,546,699,263.71	5,413,031,721.00	339,959,401.69	798,656,858.00	51.11%	31.36%	14.75%	PIMBP
<b>OEE 1.3 Promover la recuperación de las áreas urbano - rurales</b>													
1.3.1	Indicador	Espacios urbanos, periurbanos recuperados (Programa de Gestión Ambiental en Ecosistemas Frágiles)	Hectárea	0.00	5.00	15.00	35.00	0.00	0.00	0.00%	0.00%	0.00%	OMA
<b>OEE 1.4 Establecer mecanismos de evaluación ambiental</b>													
1.4.1	Indicador	Informes de clasificación y evaluación de EIAs	N°	307.00	300.00	1,325.00	2,525.00	231.00	1,444.00	77.00%	108.98%	57.19%	OMA
<b>OEE 1.5 Investigar y validar tecnologías limpias.</b>													
1.5.1	Indicador	Tecnologías innovadoras validadas	N°	2.00	2.00	9.00	17.00	0.00	6.00	0.00%	66.67%	35.29%	OMA

**FORMATO 3**

Plan Estratégico Sectorial Multianual 2008-2015. Objetivos Estratégicos Específicos e Indicadores de Resultado  
Sector Vivienda, COstrucción y Saneamiento

Objetivo Estratégico General / Objetivo Estratégico Específico	Unidad de medida	Línea de Base 2007	2010-I									Fuente de Información, Medios de Verificación	
			Programación			Ejecución		% de Avance					
			Anual 2011 (1)	Acumulada 2008-2011 (2)	Total PEI 2008-2015 (3)	Del I Semestre (4)	Al I Semestre 2008-2011 (5)	Semestral/ Anual (6)=(4)/(1)	Acumulada 2008-2011 (7)=(5)/(2)	Total PEI 2008-2015 (8)=(5)/(3)			
<b>OEG 2 Promover el acceso de la población a una vivienda adecuada, en especial en los sectores de ingresos medios y bajos</b>													
<b>OEE 2.1: Promover el mejoramiento de viviendas existentes en el ámbito urbano</b>													
2.1.1	Indicador	Viviendas mejoradas (BFH:CSP+MV)	N°	730.00	9,450.00	27,947.00	76,189.00	4,660.00	48,458.00	49.31%	173.39%	63.60%	DNV
2.1.2	Indicador	Subsidios para la formalización de edificaciones (BF)	N° de subsidios	0.00	3,900.00	11,773.00	19,573.00	0.00	0.00	0.00%	0.00%	0.00%	DNV, PASH
<b>OEE 2.2: Promover la construcción de viviendas, preferentemente de interés social, en el ámbito urbano</b>													
2.2.1	Indicador	Viviendas subsidiadas por el Estado (BFH:AVN)	N°	2,001.00	1,800.00	7,221.00	10,821.00	0.00	3,450.00	0.0%	47.8%	31.9%	PASH
2.2.2	Indicador	Viviendas Nuevas Promovidas (BBP+BFH:AVN+AVN DC)	N°	0.00	22,337.00	63,316.00	165,194.00	4,875.00	19,249.00	21.8%	30.4%	11.7%	DNV
<b>OEE 2.3: Promover la construcción y mejoramiento de viviendas en el ámbito rural</b>													
2.3.1	Indicador	Fomento Habitacional (Proyectos Piloto de Vivienda Rural)	N° de Proyectos Piloto de Vivienda Rural	0.00	0.00	9.00	9.00	0.00	3.00	---	33.33%	33.33%	DNV
<b>OEG 3 Promover el acceso de la población a servicios de saneamiento sostenibles y de calidad</b>													
<b>OEE 3.1 Ampliar y mejorar la infraestructura sanitaria.</b>													
3.1.1	Indicador	<b>Nuevas conexiones domiciliarias de agua en áreas urbanas</b>	N°	<b>41,809.00</b>	<b>88,934.00</b>	<b>433,628.00</b>	<b>798,841.00</b>	<b>71,874.00</b>	<b>148,461.00</b>	<b>80.82%</b>	<b>34.24%</b>	<b>18.58%</b>	DNS,PAPT
		DNS	N°	2,422.00	1,809.00	6,228.00	6,228.00	664.00	5,579.00	36.71%	89.58%	89.58%	
		PAPT	N°	39,387.00	87,125.00	427,400.00	792,613.00	71,210.00	142,882.00	81.73%	33.43%	18.03%	
3.1.2	Indicador	<b>Nuevas conexiones domiciliarias de alcantarillado en áreas urbanas</b>	N°	<b>39,936.00</b>	<b>92,249.00</b>	<b>427,341.00</b>	<b>792,554.00</b>	<b>33,896.00</b>	<b>116,629.00</b>	<b>36.74%</b>	<b>27.29%</b>	<b>14.72%</b>	DNS,PAPT
		DNS	N°	1,069.00	2,252.00	8,898.00	8,898.00	270.00	3,047.00	11.99%	34.24%	34.24%	
		PAPT	N°	38,867.00	89,997.00	418,443.00	783,656.00	33,626.00	113,582.00	37.36%	27.14%	14.49%	
3.1.3	Indicador	<b>Nuevas conexiones domiciliarias de agua en áreas rurales</b>	N°	<b>9,823.00</b>	<b>26,400.00</b>	<b>154,691.00</b>	<b>330,340.00</b>	<b>1,486.00</b>	<b>18,674.00</b>	<b>5.63%</b>	<b>12.07%</b>	<b>5.65%</b>	PRONASAR - PAPT
		PRONASAR	N°	9,823.00	0.00	75,491.00	145,540.00	1,486.00	18,674.00	---	24.74%	12.83%	
		PAPT	N°	0.00	26,400.00	79,200.00	184,800.00	0.00	0.00	0.00%	0.00%	0.00%	
3.1.4	Indicador	<b>Conexiones domiciliarias de disposición sanitaria de excretas</b>	N°	<b>12,630.00</b>	<b>26,400.00</b>	<b>176,259.00</b>	<b>371,922.00</b>	<b>1,506.00</b>	<b>15,644.00</b>	<b>5.70%</b>	<b>8.88%</b>	<b>4.21%</b>	PRONASAR - PAPT
		PRONASAR	N°	12,630.00	0.00	97,059.00	187,122.00	1,506.00	15,644.00	---	16.12%	8.36%	
		PAPT	N°	0.00	26,400.00	79,200.00	184,800.00	0.00	0.00	0.00%	0.00%	0.00%	
<b>OEE 3.2 Promover la sostenibilidad de los servicios.</b>													
3.2.1	Indicador	EPSs con utilidad neta positiva (DNS)	N°	17.00	25.00	25.00	33.00	0.00	45.00	0.00%	180.00%	136.36%	DNS
								7.00	7.00	28.00%	28.00%	21.21%	PAPT
<b>OEE 3.3 Optimizar el uso de los recursos hídricos</b>													
3.3.1	Indicador	Personas sensibilizadas en educación sanitaria	Número	23,436.00	0.00	586,936.00	586,936.00	58,500.00	58,500.00	---	9.97%	9.97%	PRONASAR

**FORMATO 3**

Plan Estratégico Sectorial Multianual 2008-2015. Objetivos Estratégicos Específicos e Indicadores de Resultado  
Sector Vivienda, COstrucción y Saneamiento

Objetivo Estratégico General / Objetivo Estratégico Específico	Unidad de medida	Línea de Base 2007	2010-I									Fuente de Información, Medios de Verificación	
			Programación			Ejecución		% de Avance					
			Anual 2011 (1)	Acumulada 2008-2011 (2)	Total PEI 2008-2015 (3)	Del I Semestre (4)	Al I Semestre 2008-2011 (5)	Semestral/ Anual (6)=(4)/(1)	Acumulada 2008-2011 (7)=(5)/(2)	Total PEI 2008-2015 (8)=(5)/(3)			
<b>OEG 4 Normar y promover el desarrollo sostenible del mercado de edificaciones, infraestructura y equipamiento urbano</b>													
<b>OEE 4.1 Promover la inversión pública y privada</b>													
4.1.1	Indicador	Ratio inversión privada / pública	N°	1.50	1.70	6.65	13.25	---	---	---	---	---	INEI
<b>OEE 4.2 Fomentar el desarrollo tecnológico, difusión y capacitación.</b>													
4.2.1	Indicador	Proyectos pilotos sobre sistemas y/o elementos constructivos elaborados	N° de Proyectos	0.00	1.00	8.00	12.00	0.00	1.00	0.00	0.13	0.08	DNC
<b>OEE 4.3 Desarrollar la valuación de bienes muebles e inmuebles</b>													
4.3.1	Indicador	Valuaciones realizadas	N°	1,800.00	2,000.00	8,000.00	16,000.00	1,367.00	8,357.00	68.35%	104.46%	52.23%	DNC
<b>OEG 5 Fortalecer capacidades del MVCS y su articulación con los gobiernos subnacionales</b>													
<b>OEE 5.1. Mejorar la normatividad sectorial</b>													
5.1.1	Indicador	Normas aprobadas de Urbanismo	Normas	4.00	5.00	20.00	40.00	1.00	14.00	20.00%	70.00%	35.00%	DNU
5.1.2	Indicador	Normas aprobadas de Vivienda	Normas	4.00	4.00	16.00	32.00	8.00	51.00	200.00%	318.75%	159.38%	DNV
5.1.3	Indicador	Normas aprobadas de Saneamiento	Normas	4.00	5.00	20.00	40.00	3.00	30.00	60.00%	150.00%	75.00%	DNS
5.1.4	Indicador	Normas aprobadas de Construcción	Normas	0.00	0.00	0.00	0.00	2.00	8.00	---	---	---	DNC
5.1.5	Indicador	Normas aprobadas de Medioambiente	Normas	1.00	2.00	8.00	16.00	0.00	2.00	0.00%	25.00%	12.50%	OMA
5.1.6	Indicador	Instrumentos de gestión ambiental aprobados	N°	1.00	2.00	9.00	17.00	4.00	10.00	200.00%	111.11%	58.82%	OMA
<b>OEE 5.2. Implementar el sistema de información sectorial integrado</b>													
5.2.1	Indicador	Sistema implementado	N°	0.00	0.00	1.00	1.00	0.00	0.00	---	0.00%	0.00%	OGEI - MVCS
5.2.2	Indicador	Sistema de información implementado	N°	1.00	0.00	1.00	1.00	0.00	1.00	---	100.00%	100.00%	UCS-PASH
<b>OEE 5.3. Fortalecer la capacidad operativa</b>													
5.3.1	Indicador	Oficinas fortalecidas (capacitadas e implementadas)	N°	4.00	6.00	24.00	44.00	0.00	9.00	0.00%	37.50%	20.45%	UCS - PASH
5.3.2	Indicador	Personas capacitadas	N°	120.00	180.00	750.00	1,350.00	0.00	608.00	0.00%	81.07%	45.04%	UCS - PASH
<b>OEE 5.4. Implementar el sistema de monitoreo y evaluación integrado</b>													
5.4.1	Indicador	Sistema implementado	N°	0.00	0.00	1.00	1.00	1.00	1.00	---	100.00%	100.00%	OGEI - MVCS



**FORMATO 3**

**Plan Estratégico Sectorial Multianual 2008-2015. Objetivos Estratégicos Específicos e Indicadores de Resultado**  
**Sector Vivienda, COonstrucción y Saneamiento**

Objetivo Estratégico General / Objetivo Estratégico Específico			Unidad de medida	Línea de Base 2007	2010-I								Fuente de Información, Medios de Verificación
					Programación			Ejecución		% de Avance			
					Anual 2011 (1)	Acumulada 2008-2011 (2)	Total PEI 2008-2015 (3)	Del I Semestre (4)	Al I Semestre 2008-2011 (5)	Semestral/ Anual (6)=(4)/(1)	Acumulada 2008-2011 (7)=(5)/(2)	Total PEI 2008-2015 (8)=(5)/(3)	
<b>OEE 5.5. Fortalecer capacidades en GR y GL</b>													
5.5.1	Indicador	GR capacitados en gestion urbana	N°	0.00	24.00	96.00	192.00	13.00	27.00	54.17%	28.13%	14.06%	UCS - PASH
5.5.2	Indicador	GL capacitados en gestion urbana	N°	0.00	30.00	120.00	195.00	5.00	29.00	16.67%	24.17%	14.87%	UCS - PASH
5.5.3	Indicador	GR capacitados en promocion de vivienda	N°	0.00	24.00	48.00	96.00	0.00	0.00	0.00%	0.00%	0.00%	UCS - PASH
5.5.4	Indicador	GL capacitados en promocion de vivienda	N°	0.00	500.00	1,000.00	2,000.00	0.00	0.00	0.00%	0.00%	0.00%	UCS - PASH
5.5.5	Indicador	GR capacitados en gestion del saneamiento	N°	0.00	24.00	72.00	120.00	0.00	40.00	0.00%	55.56%	33.33%	UCS - PASH
5.5.6	Indicador	GL capacitados en gestion del saneamiento	N°	0.00	30.00	120.00	195.00	0.00	46.00	0.00%	38.33%	23.59%	UCS - PASH
5.5.7	Indicador	GR capacitados en gestion del medioambiente	N°	2.00	3.00	12.00	24.00	1.00	26.00	33.33%	216.67%	108.33%	OMA
5.5.8	Indicador	GL capacitados en gestion del medioambiente	N°	12.00	18.00	72.00	144.00	7.00	59.00	38.89%	81.94%	40.97%	OMA







Objetivo Estratégico General / Objetivo Estratégico Específico / Líneas de acción / Proyectos / Indicadores de Producto			Tipo de Indicador	Unidad de Medida	Línea Base 2007	2011 - I							PIA	PIM o Meta Modificada al 31.06.2011	Fuente de Información, Medios de Verificación	
						Programación			Ejecución		% de Avance					
						Anual 2011 (1)	Acumulada 2008-2011 (2)	Total PEI 2008-2015 (3)	Del I Semestre 2011 (4)	Al I Semestre 2008-2011 (5)	Semestral/ Anual 2011 (6)=(4)/(1)	Acumulada 2008-2011 (7)=(5)/(2)				Total PEI 2008-2015 (8)=(5)/(3)
Indicador	Nuevas conexiones domiciliarias de alcantarillado en áreas urbanas	Producto	N°	0.00	0.00	484.00	484.00	0.00	0.00	---	0.00%	0.00%				
Indicador	Obra Terminada	Producto	N°	0.00	0.00	1.00	1.00	0.00	0.00	---	0.00%	0.00%				



Objetivo Estratégico General / Objetivo Estratégico Específico / Líneas de acción / Proyectos / Indicadores de Producto	Tipo de Indicador	Unidad de Medida	Línea Base 2007	2011 - I										Fuente de Información, Medios de Verificación	
				Programación			Ejecución		% de Avance			PIA	PIM o Meta Modificada al 31.06.2011		
				Anual 2011 (1)	Acumulada 2008-2011 (2)	Total PEI 2008-2015 (3)	Del I Semestre 2011 (4)	Al I Semestre 2008-2011 (5)	Semestral/ Anual 2011 (6)=(4)/(1)	Acumulada 2008-2011 (7)=(5)/(2)	Total PEI 2008-2015 (8)=(5)/(3)				
Proyecto	Mejoramiento del sistema de agua potable y construcción de alcantarillado y letrinos de la localidad de Andabamba y centros poblados de Mayurmarca	Recursos	S/	0.00	0.00	1,455,659.96	1,455,659.96	0.00	0.00	---	0.00%	0.00%	0.00	0.00	PAPT
Indicador	Nuevas conexiones domiciliarias de agua en áreas urbanas	Producto	N°	0.00	0.00	215.00	215.00	0.00	0.00	---	0.00%	0.00%			
Indicador	Nuevas conexiones domiciliarias de alcantarillado en áreas urbanas	Producto	N°	0.00	0.00	215.00	215.00	0.00	0.00	---	0.00%	0.00%			
Indicador	Obra Terminada	Producto	N°	0.00	0.00	1.00	1.00	0.00	0.00	---	0.00%	0.00%			
Proyecto	Mejoramiento y ampliación del sistema de agua potable e instalación de desagüe - Comunidad de Los Nogales Distrito de Colcabamba, Provincia de Tarma - Huancavelica	Recursos	S/	0.00	0.00	487,191.67	487,191.67	0.00	0.00	---	0.00%	0.00%	0.00	0.00	PAPT
Indicador	Nuevas conexiones domiciliarias de agua en áreas urbanas	Producto	N°	0.00	0.00	72.00	72.00	0.00	0.00	---	0.00%	0.00%			
Indicador	Nuevas conexiones domiciliarias de alcantarillado en áreas urbanas	Producto	N°	0.00	0.00	72.00	72.00	0.00	0.00	---	0.00%	0.00%			
Indicador	Obra Terminada	Producto	N°	0.00	0.00	1.00	1.00	0.00	0.00	---	0.00%	0.00%			
Proyecto	Instalación del sistema de alcantarillado y mejoramiento del sistema de agua potable en el centro poblado Centabamba, Distrito de Ayna - La Mar - Ayacucho	Recursos	S/	0.00	0.00	739,377.94	739,377.94	0.00	0.00	---	0.00%	0.00%	0.00	0.00	PAPT
Indicador	Nuevas conexiones domiciliarias de agua en áreas urbanas	Producto	N°	0.00	0.00	109.00	109.00	0.00	0.00	---	0.00%	0.00%			
Indicador	Nuevas conexiones domiciliarias de alcantarillado en áreas urbanas	Producto	N°	0.00	0.00	109.00	109.00	0.00	0.00	---	0.00%	0.00%			
Indicador	Obra Terminada	Producto	N°	0.00	0.00	1.00	1.00	0.00	0.00	---	0.00%	0.00%			
Proyecto	Mejoramiento y ampliación del sistema de agua potable del Cercado, Miraflores, Los Angeles y San Cristóbal, Distrito de Anco-Huallo-Chincheros-Apurimac	Recursos	S/	0.00	0.00	2,404,472.80	2,404,472.80	0.00	0.00	---	0.00%	0.00%	0.00	0.00	PAPT
Indicador	Nuevas conexiones domiciliarias de agua en áreas urbanas	Producto	N°	0.00	0.00	355.00	355.00	0.00	0.00	---	0.00%	0.00%			
Indicador	Nuevas conexiones domiciliarias de alcantarillado en áreas urbanas	Producto	N°	0.00	0.00	0.00	0.00	0.00	0.00	---	---	---			
Indicador	Obra Terminada	Producto	N°	0.00	0.00	1.00	1.00	0.00	0.00	---	0.00%	0.00%			
Proyecto	Instalación y mejoramiento del sistema de servicio de saneamiento básico en la localidad de Paterine, Distrito de Anco-La Mar-Ayacucho	Recursos	S/	0.00	0.00	600,861.89	600,861.89	0.00	0.00	---	0.00%	0.00%	0.00	0.00	PAPT
Indicador	Nuevas conexiones domiciliarias de agua en áreas urbanas	Producto	N°	0.00	0.00	0.00	0.00	0.00	0.00	---	---	---			
Indicador	Nuevas conexiones domiciliarias de alcantarillado en áreas urbanas	Producto	N°	0.00	0.00	89.00	89.00	0.00	0.00	---	0.00%	0.00%			
Indicador	Obra Terminada	Producto	N°	0.00	0.00	1.00	1.00	0.00	0.00	---	0.00%	0.00%			
Proyecto	Mejoramiento, Ampliación de los Sistemas de Agua Potable y Alcantarillado de las localidades de Huachac, Manzanares, Guishuar, Marcabana y Huayta Distrito de Manzanares, Distrito de Huachac	Recursos	S/	0.00	0.00	0.00	0.00	0.00	0.00	---	---	---	0.00	0.00	PAPT
Indicador	Obra Terminada			0.00	0.00	0.00	0.00	0.00	0.00	---	---	---			
Proyecto	Mejoramiento, Ampliación del Sistema de Alcantarillado y Construcción del Sistema de Tratamiento de Aguas Residuales de la localidad de Tres de Diciembre, Distrito de Tres de Diciembre - Chupaca - Junín	Recursos	S/	0.00	0.00	0.00	0.00	0.00	0.00	---	---	---	0.00	0.00	PAPT
Indicador	Obra Terminada			0.00	0.00	0.00	0.00	0.00	0.00	---	---	---			
Proyecto	Construcción del Alcantarillado del C.P. Oxahuay - Sicchez - Ayabaca - Piura	Recursos	S/	0.00	0.00	0.00	0.00	0.00	0.00	---	---	---	0.00	0.00	PAPT
Indicador	Obra Terminada			0.00	0.00	0.00	0.00	0.00	0.00	---	---	---			
Proyecto	Mejoramiento, Ampliación del Sistema de Agua Potable y Desagüe de Tomaykichwa, Distrito de Tomay Kichwa - Ambo - Huánuco	Recursos	S/	0.00	0.00	0.00	0.00	0.00	0.00	---	---	---	0.00	0.00	PAPT
Indicador	Obra Terminada	Producto	N°	0.00	0.00	0.00	0.00	0.00	0.00	---	---	---			
Proyecto	Rehabilitación y Ampliación del Sistema de Agua Potable y Alcantarillado de Conchamarca y Anexos Conchamarca	Recursos	S/	0.00	0.00	0.00	0.00	0.00	0.00	---	---	---	0.00	0.00	PAPT
Indicador	Obra Terminada	Producto	N°	0.00	0.00	0.00	0.00	0.00	0.00	---	---	---			
Proyecto	Ampliación De Red De Agua Y Alcantarillado En La Localidad De La Cruz Y Anexos Distrito De La Cruz	Recursos	S/	0.00	0.00	0.00	0.00	0.00	0.00	---	---	---	0.00	0.00	PAPT
Indicador	Obra Terminada	Producto	N°	0.00	0.00	0.00	0.00	0.00	0.00	---	---	---			
Proyecto	Mejoramiento E Instalación De Los Sistemas De Agua Potable Y Alcantarillado De Las Localidades De Marco, Tunán Marca, Tragadero, Cortanchara Y Muquilla	Recursos	S/	0.00	0.00	0.00	0.00	0.00	0.00	---	---	---	0.00	0.00	PAPT
Indicador	Obra Terminada	Producto	N°	0.00	0.00	0.00	0.00	0.00	0.00	---	---	---			
Proyecto	Mejoramiento Y Ampliación Integral Del Sistema De Agua Potable Y Alcantarillado De La Localidad De Mochumi	Recursos	S/	0.00	0.00	0.00	0.00	0.00	0.00	---	---	---	0.00	0.00	PAPT
Indicador	Obra Terminada	Producto	N°	0.00	0.00	0.00	0.00	0.00	0.00	---	---	---			
Proyecto	Ampliación De Red De Agua Potable Y Alcantarillado Asociación De Vivienda Nueva Generación - Oxapampa	Recursos	S/	0.00	0.00	0.00	0.00	0.00	0.00	---	---	---	0.00	0.00	PAPT
Indicador	Obra Terminada	Producto	N°	0.00	0.00	0.00	0.00	0.00	0.00	---	---	---			
Proyecto	Mejoramiento Y Ampliación Del Sistema De Agua Potable Y Alcantarillado Del Distrito De San Jerónimo De Tunán - Huancayo - Junín	Recursos	S/	0.00	0.00	0.00	0.00	0.00	0.00	---	---	---	0.00	0.00	PAPT
Indicador	Obra Terminada	Producto	N°	0.00	0.00	0.00	0.00	0.00	0.00	---	---	---			
Proyecto	Mejoramiento Y Ampliación De Los Sistemas De Agua Potable Y Alcantarillado De La Localidad De Chupuro - Huancayo - Junín	Recursos	S/	0.00	0.00	0.00	0.00	0.00	0.00	---	---	---	0.00	0.00	PAPT
Indicador	Obra Terminada	Producto	N°	0.00	0.00	0.00	0.00	0.00	0.00	---	---	---			
Proyecto	Continuación Del Sistema De Alcantarillado De Las Localidades De Cerro Blanco Y Nueva Esperanza, Distrito De Tumbes, Provincia De Tumbes - Tumbes	Recursos	S/	0.00	0.00	0.00	0.00	0.00	0.00	---	---	---	0.00	0.00	PAPT
Indicador	Obra Terminada	Producto	N°	0.00	0.00	0.00	0.00	0.00	0.00	---	---	---			
Proyecto	Ampliación Y Mejoramiento Del Sistema De Agua Potable En Las Localidades De San Jacinto, Pasteros, Santa Rosa, La Peña Y Pichchal Del Distrito San J.	Recursos	S/	0.00	0.00	0.00	0.00	0.00	0.00	---	---	---	0.00	0.00	PAPT
Indicador	Obra Terminada	Producto	N°	0.00	0.00	0.00	0.00	0.00	0.00	---	---	---			

Objetivo Estratégico General / Objetivo Estratégico Específico / Líneas de acción / Proyectos / Indicadores de Producto	Tipo de Indicador	Unidad de Medida	Línea Base 2007	2011 - I										Fuente de Información, Medios de Verificación	
				Programación			Ejecución		% de Avance			PIA	PIM o Meta Modificada al 31.06.2011		
				Anual 2011 (1)	Acumulada 2008-2011 (2)	Total PEI 2008-2015 (3)	Del I Semestre 2011 (4)	Al I Semestre 2008-2011 (5)	Semestral/ Anual 2011 (6)=(4)/(1)	Acumulada 2008-2011 (7)=(5)/(2)	Total PEI 2008-2015 (8)=(5)/(3)				
Proyecto Construcción Del Sistema De Alcantarillado Del Centro Poblado Tarma, Provincia De Tumbes - Tumbes	Recursos	S/.	0.00	0.00	0.00	0.00	0.00	0.00	0.00	---	---	---	0.00	0.00	PAPT
Indicador Obra Terminada	Producto	N°	0.00	0.00	0.00	0.00	0.00	0.00	0.00	---	---	---	0.00	0.00	PAPT
Proyecto Instalación Del Sistema De Alcantarillado En La Esmeralda, Localidad De San Lucas De Colan, Distrito De Colan, Provincia De Paíta - Piura	Recursos	S/.	0.00	0.00	0.00	0.00	0.00	0.00	0.00	---	---	---	0.00	0.00	PAPT
Indicador Obra Terminada	Producto	N°	0.00	0.00	0.00	0.00	0.00	0.00	0.00	---	---	---	0.00	0.00	PAPT
Proyecto Ampliación Y Mejoramiento Del Sistema De Agua Potable Y Alcantarillado Del Caserío De Cruz Blanca Del Distrito De Pampas De Hospital, Provincia De Tumbes	Recursos	S/.	0.00	0.00	0.00	0.00	0.00	0.00	0.00	---	---	---	0.00	0.00	PAPT
Indicador Obra Terminada	Producto	N°	0.00	0.00	0.00	0.00	0.00	0.00	0.00	---	---	---	0.00	0.00	PAPT
Proyecto Instalación Del Sistema De Alcantarillado En El Sector Sur Y Mejoramiento Del Sistema De Agua Potable Del Centro Poblado Puerto Pizaro, Provincia De	Recursos	S/.	0.00	0.00	0.00	0.00	0.00	0.00	0.00	---	---	---	0.00	0.00	PAPT
Indicador Obra Terminada	Producto	N°	0.00	0.00	0.00	0.00	0.00	0.00	0.00	---	---	---	0.00	0.00	PAPT
Proyecto Instalación Del Sistema De Agua Potable Y Letrinas En El Caserío De San Pablo, Distrito De Cataicos - Piura - Piura	Recursos	S/.	0.00	0.00	0.00	0.00	0.00	0.00	0.00	---	---	---	0.00	0.00	PAPT
Indicador Obra Terminada	Producto	N°	0.00	0.00	0.00	0.00	0.00	0.00	0.00	---	---	---	0.00	0.00	PAPT
Proyecto Rehabilitación, Mejoramiento Y Ampliación Del Sistema De Agua Potable Y Saneamiento Básico Del Distrito De Vicos, Provincia De Sechura - Piura	Recursos	S/.	0.00	0.00	0.00	0.00	0.00	0.00	0.00	---	---	---	0.00	0.00	PAPT
Indicador Obra Terminada	Producto	N°	0.00	0.00	0.00	0.00	0.00	0.00	0.00	---	---	---	0.00	0.00	PAPT
Proyecto Proyecto Integral De Agua Potable Y Alcantarillado De La Ciudad De Cerro De Pasco - Plan De Acciones Inmediatas De Emapa Pasco S.A.	Recursos	S/.	0.00	0.00	0.00	0.00	0.00	0.00	0.00	---	---	---	0.00	0.00	PAPT
Indicador Acción realizada	Producto	N°	0.00	0.00	0.00	0.00	0.00	0.00	0.00	---	---	---	0.00	0.00	PAPT
Proyecto Mejoramiento Y Ampliación Del Sistema De Agua Potable Y Alcantarillado En La Provincia De Pasco -II Etapa	Recursos	S/.	0.00	0.00	0.00	0.00	0.00	0.00	0.00	---	---	---	0.00	0.00	PAPT
Indicador Obra Terminada	Producto	N°	0.00	0.00	0.00	0.00	0.00	0.00	0.00	---	---	---	0.00	0.00	PAPT
<b>Asistencia a las Instituciones Privadas y Públicas</b>	<b>Recursos</b>	<b>S/.</b>	<b>0.00</b>	<b>33,561,290.00</b>	<b>66,790,290.00</b>	<b>204,425,308.43</b>	<b>0.00</b>	<b>0.00</b>	<b>0.00%</b>	<b>0.00%</b>	<b>0.00%</b>	<b>0.00</b>	<b>0.00</b>	<b>0.00</b>	<b>PAPT</b>
Actividad Asistencia a las Instituciones Privadas y Públicas. Liquidación Obra Lote 1, Obra Lote 2, Lote 3B y Financiamiento Lote 3A	Recursos	S/.	0.00	0.00	0.00	0.00	0.00	0.00	0.00	---	---	---	0.00	0.00	PAPT
Indicador Transferencias Financieras Realizadas	Producto	N°	0.00	0.00	0.00	0.00	0.00	0.00	0.00	---	---	---	0.00	0.00	PAPT
Actividad Asistencia a las Instituciones Privadas y Públicas. Liquidación De La Obra Lote 4 Y Lote 5 Y Contrato De Supervisión	Recursos	S/.	0.00	0.00	0.00	0.00	0.00	0.00	0.00	---	---	---	0.00	0.00	PAPT
Indicador Transferencias Financieras Realizadas	Producto	N°	0.00	0.00	0.00	0.00	0.00	0.00	0.00	---	---	---	0.00	0.00	PAPT
Actividad Asistencia a las Instituciones Privadas y Públicas. Ejecución Del Lote 4 Sicuani, Lote 1B Iquitos, Supervisión Lote 3 Cusco, Supervisión 4 Y 5 Sicuani Y Gestión Sicuani	Recursos	S/.	0.00	0.00	0.00	0.00	0.00	0.00	0.00	---	---	---	0.00	0.00	PAPT
Indicador Transferencias Financieras Realizadas	Producto	N°	0.00	0.00	0.00	0.00	0.00	0.00	0.00	---	---	---	0.00	0.00	PAPT
Actividad Asistencia a las Instituciones Privadas y Públicas. Proyectos FONAVI	Recursos	S/.	0.00	0.00	0.00	0.00	0.00	0.00	0.00	---	---	---	0.00	0.00	PAPT
Indicador Transferencias Financieras Realizadas	Producto	N°	0.00	0.00	0.00	0.00	0.00	0.00	0.00	---	---	---	0.00	0.00	PAPT
Proyecto Nuevas Obras de Infraestructura de Agua y Saneamiento a Nivel Nacional	Recursos	S/.	0.00	33,561,290.00	66,790,290.00	204,425,308.43	0.00	0.00	0.00%	0.00%	0.00%	0.00	0.00	0.00	PAPT
Indicador Nuevas conexiones domiciliarias de agua en áreas urbanas	Producto	N°	0.00	4,756.00	9,465.00	28,972.00	0.00	0.00	0.00%	0.00%	0.00%	0.00	0.00	0.00	PAPT
Indicador Nuevas conexiones domiciliarias de alcantarillado en áreas urbanas	Producto	N°	0.00	34.00	67.00	205.00	0.00	0.00	0.00%	0.00%	0.00%	0.00	0.00	0.00	PAPT
Proyecto Ampliación y Mejoramiento del Sistema de Agua y Alcantarillado de la ciudad de Cerro de Pasco	Recursos	S/.	0.00	0.00	0.00	0.00	0.00	0.00	0.00	---	---	---	0.00	0.00	PAPT
Indicador Acción realizada	Producto	N°	0.00	0.00	0.00	0.00	0.00	0.00	0.00	---	---	---	0.00	0.00	PAPT
Proyecto Ampliación y Mejoramiento de los Sistemas de Agua Potable y Alcantarillado de la ciudad de Cahuanayo	Recursos	S/.	0.00	0.00	0.00	0.00	0.00	0.00	0.00	---	---	---	0.00	0.00	PAPT
Indicador Obra Terminada	Producto	N°	0.00	0.00	0.00	0.00	0.00	0.00	0.00	---	---	---	0.00	0.00	PAPT
Proyecto Ampliación y Mejoramiento de los Sistemas de Agua Potable y Alcantarillado de la ciudad de Junín	Recursos	S/.	0.00	0.00	0.00	0.00	0.00	0.00	0.00	---	---	---	0.00	0.00	PAPT
Indicador Obra Terminada	Producto	N°	0.00	0.00	0.00	0.00	0.00	0.00	0.00	---	---	---	0.00	0.00	PAPT
Proyecto Ampliación y Mejoramiento de los Sistemas de Agua Potable y Alcantarillado de la ciudad de Tarma	Recursos	S/.	0.00	0.00	0.00	0.00	0.00	0.00	0.00	---	---	---	0.00	0.00	PAPT
Indicador Obra Terminada	Producto	N°	0.00	0.00	0.00	0.00	0.00	0.00	0.00	---	---	---	0.00	0.00	PAPT
Proyecto Instalación del Sistema de Agua Potable y Alcantarillado del Centro Poblado Buena Vista	Recursos	S/.	0.00	0.00	0.00	0.00	0.00	0.00	0.00	---	---	---	0.00	0.00	PAPT
Indicador Obra Terminada	Producto	N°	0.00	0.00	0.00	0.00	0.00	0.00	0.00	---	---	---	0.00	0.00	PAPT
Proyecto Mejoramiento del Sistema de Alcantarillado Virú	Recursos	S/.	0.00	0.00	0.00	0.00	0.00	0.00	0.00	---	---	---	0.00	0.00	PAPT
Indicador Obra Terminada	Producto	N°	0.00	0.00	0.00	0.00	0.00	0.00	0.00	---	---	---	0.00	0.00	PAPT
Proyecto Instalación del Sistema de Alcantarillado de la localidad de Sullucancha	Recursos	S/.	0.00	0.00	0.00	0.00	0.00	0.00	0.00	---	---	---	0.00	0.00	PAPT
Indicador Obra Terminada	Producto	N°	0.00	0.00	0.00	0.00	0.00	0.00	0.00	---	---	---	0.00	0.00	PAPT
Proyecto Mejoramiento y Ampliación de los Sistemas de Agua Potable Alcantarillado de Pichanaki y Sangari	Recursos	S/.	0.00	0.00	0.00	0.00	0.00	0.00	0.00	---	---	---	0.00	0.00	PAPT
Indicador Obra Terminada	Producto	N°	0.00	0.00	0.00	0.00	0.00	0.00	0.00	---	---	---	0.00	0.00	PAPT



Objetivo Estratégico General / Objetivo Estratégico Específico / Líneas de acción / Proyectos / Indicadores de Producto	Tipo de Indicador	Unidad de Medida	Línea Base 2007	2011 - I										Fuente de Información, Medios de Verificación		
				Programación			Ejecución		% de Avance			PIA	PIM o Meta Modificada al 31.06.2011			
				Anual 2011 (1)	Acumulada 2008-2011 (2)	Total PEI 2008-2015 (3)	Del I Semestre 2011 (4)	Al I Semestre 2008-2011 (5)	Semestral/ Anual 2011 (6)=(4)/(1)	Acumulada 2008-2011 (7)=(5)/(2)	Total PEI 2008-2015 (8)=(5)/(3)					
Proyecto Saneamiento de las localidades de Becara y Letra-Vice-Sechura-Piura	Recursos	S/.	0.00	0.00	0.00	0.00	0.00	0.00	0.00	0.00	---	---	---	0.00	0.00	PAPT
Indicador Obra Terminada	Producto	N°	0.00	0.00	0.00	0.00	0.00	0.00	0.00	0.00	---	---	---	0.00	0.00	
Proyecto Ampliación y Mejoramiento del Sistema de Agua Potable y Saneamiento en la localidad de Yunguyo	Recursos	S/.	0.00	0.00	0.00	0.00	0.00	0.00	0.00	0.00	---	---	---	0.00	0.00	PAPT
Indicador Obra Terminada	Producto	N°	0.00	0.00	0.00	0.00	0.00	0.00	0.00	0.00	---	---	---	0.00	0.00	
Proyecto Construcción del Sistema de Agua Potable y Alcantarillado de la localidad de Cabana	Recursos	S/.	0.00	0.00	0.00	0.00	0.00	0.00	0.00	0.00	---	---	---	0.00	0.00	PAPT
Indicador Obra Terminada	Producto	N°	0.00	0.00	0.00	0.00	0.00	0.00	0.00	0.00	---	---	---	0.00	0.00	
Proyecto Instalación del Sistema de Alcantarillado en la localidad de Calzada	Recursos	S/.	0.00	0.00	0.00	0.00	0.00	0.00	0.00	0.00	---	---	---	0.00	0.00	PAPT
Indicador Obra Terminada	Producto	N°	0.00	0.00	0.00	0.00	0.00	0.00	0.00	0.00	---	---	---	0.00	0.00	
Proyecto Ampliación del Sistema de Abastecimiento de Agua Potable en el distrito de Yarabamba - Arequipa	Recursos	S/.	0.00	0.00	0.00	0.00	0.00	0.00	0.00	0.00	---	---	---	0.00	0.00	PAPT
Indicador Obra Terminada	Producto	N°	0.00	0.00	0.00	0.00	0.00	0.00	0.00	0.00	---	---	---	0.00	0.00	
Proyecto Ampliación y Mejoramiento del Sistema de Agua Potable y Alcantarillado en el Centro Poblado de San Clemente -Sechura	Recursos	S/.	0.00	0.00	0.00	0.00	0.00	0.00	0.00	0.00	---	---	---	0.00	0.00	PAPT
Indicador Obra Terminada	Producto	N°	0.00	0.00	0.00	0.00	0.00	0.00	0.00	0.00	---	---	---	0.00	0.00	
Proyecto Construcción de Sistema de Abastecimiento de Agua Potable, Quispampa Alto -Huancabamba	Recursos	S/.	0.00	0.00	0.00	0.00	0.00	0.00	0.00	0.00	---	---	---	0.00	0.00	PAPT
Indicador Obra Terminada	Producto	N°	0.00	0.00	0.00	0.00	0.00	0.00	0.00	0.00	---	---	---	0.00	0.00	
Proyecto Construcción del Sistema de Alcantarillado y Ampliación del Sistema de Agua Potable en los Asentamientos Humanos de Sechura-Piura	Recursos	S/.	0.00	0.00	0.00	0.00	0.00	0.00	0.00	0.00	---	---	---	0.00	0.00	PAPT
Indicador Obra Terminada	Producto	N°	0.00	0.00	0.00	0.00	0.00	0.00	0.00	0.00	---	---	---	0.00	0.00	
Proyecto Instalación del Sistema de Agua Potable en las localidades de El Porvenir, Las Delicias, Flor del Valle, El Tambo, Ramiro Priale, Tumbaco y Mejoramiento del Sistema de Agua Potable de El Tambo	Recursos	S/.	0.00	0.00	0.00	0.00	0.00	0.00	0.00	0.00	---	---	---	0.00	0.00	PAPT
Indicador Obra Terminada	Producto	N°	0.00	0.00	0.00	0.00	0.00	0.00	0.00	0.00	---	---	---	0.00	0.00	
Proyecto Mejoramiento y Ampliación del Sistema de Agua Potable y Alcantarillado del Pueblo de Taraco	Recursos	S/.	0.00	0.00	0.00	0.00	0.00	0.00	0.00	0.00	---	---	---	0.00	0.00	PAPT
Indicador Obra Terminada	Producto	N°	0.00	0.00	0.00	0.00	0.00	0.00	0.00	0.00	---	---	---	0.00	0.00	
Proyecto Ampliación de las Redes de Agua Potable y Alcantarillado con Conexiones Domiciliarias del P.J. San Luis - Mochumi	Recursos	S/.	0.00	0.00	0.00	0.00	0.00	0.00	0.00	0.00	---	---	---	0.00	0.00	PAPT
Indicador Obra Terminada	Producto	N°	0.00	0.00	0.00	0.00	0.00	0.00	0.00	0.00	---	---	---	0.00	0.00	
Proyecto Mejoramiento y Ampliación del Sistema de Agua Potable y Alcantarillado Luya - Lamud	Recursos	S/.	0.00	0.00	0.00	0.00	0.00	0.00	0.00	0.00	---	---	---	0.00	0.00	PAPT
Indicador Obra Terminada	Producto	N°	0.00	0.00	0.00	0.00	0.00	0.00	0.00	0.00	---	---	---	0.00	0.00	
Proyecto Mejoramiento y Ampliación del Sistema de Agua Potable y Alcantarillado en la Provincia de Pasco -I Elapa	Recursos	S/.	0.00	0.00	0.00	0.00	0.00	0.00	0.00	0.00	---	---	---	0.00	0.00	PAPT
Indicador Obra Terminada	Producto	N°	0.00	0.00	0.00	0.00	0.00	0.00	0.00	0.00	---	---	---	0.00	0.00	
Proyecto Ampliación de Redes de Agua Potable y Alcantarillado y Conexiones Domiciliarias de los Pueblos Jóvenes Las Flores de la Pradera y Miguel Ángel Bolívar Zorzo - Distrito Murochumi	Recursos	S/.	0.00	0.00	0.00	0.00	0.00	0.00	0.00	0.00	---	---	---	0.00	0.00	PAPT
Indicador Obra Terminada	Producto	N°	0.00	0.00	0.00	0.00	0.00	0.00	0.00	0.00	---	---	---	0.00	0.00	
Proyecto Ampliación del Sistema de Abastecimiento de Agua Potable del Sector de Alto Cayma	Recursos	S/.	0.00	0.00	0.00	0.00	0.00	0.00	0.00	0.00	---	---	---	0.00	0.00	PAPT
Indicador Obra Terminada	Producto	N°	0.00	0.00	0.00	0.00	0.00	0.00	0.00	0.00	---	---	---	0.00	0.00	
Proyecto Mejoramiento de la Planta de Tratamiento de Aguas Residuales del Distrito de Chuquibambá, Condesuyos - Arequipa	Recursos	S/.	0.00	0.00	0.00	0.00	0.00	0.00	0.00	0.00	---	---	---	0.00	0.00	PAPT
Indicador Obra Terminada	Producto	N°	0.00	0.00	0.00	0.00	0.00	0.00	0.00	0.00	---	---	---	0.00	0.00	
Proyecto Instalación del Sistema de Agua Potable y Alcantarillado de la Asociación de Vivienda El Altiplano - Cono Norte - Yura - Arequipa	Recursos	S/.	0.00	0.00	0.00	0.00	0.00	0.00	0.00	0.00	---	---	---	0.00	0.00	PAPT
Indicador Obra Terminada	Producto	N°	0.00	0.00	0.00	0.00	0.00	0.00	0.00	0.00	---	---	---	0.00	0.00	
Proyecto Ampliación y Mejoramiento de los sistemas de Agua Potable y Alcantarillado de las localidades de Izcuchaca, Tenerife, Quicos, Comasanta, Tumbaco, Murochumi	Recursos	S/.	0.00	0.00	0.00	0.00	0.00	0.00	0.00	0.00	---	---	---	0.00	0.00	PAPT
Indicador Obra Terminada	Producto	N°	0.00	0.00	0.00	0.00	0.00	0.00	0.00	0.00	---	---	---	0.00	0.00	
Proyecto Ampliación y reforzamiento de Redes de Agua Potable e instalación de Redes de Alcantarillado y conexiones domiciliarias de la Habitación Urbana Silesopaca - Elvaco - Ica - Peru	Recursos	S/.	0.00	0.00	0.00	0.00	0.00	0.00	0.00	0.00	---	---	---	0.00	0.00	PAPT
Indicador Obra Terminada	Producto	N°	0.00	0.00	0.00	0.00	0.00	0.00	0.00	0.00	---	---	---	0.00	0.00	
Proyecto Instalación del Sistema de Alcantarillado Centro Poblado Jalihuaya y Ciudad Jardín	Recursos	S/.	0.00	0.00	0.00	0.00	0.00	0.00	0.00	0.00	---	---	---	0.00	0.00	PAPT
Indicador Obra Terminada	Producto	N°	0.00	0.00	0.00	0.00	0.00	0.00	0.00	0.00	---	---	---	0.00	0.00	
Proyecto Mejoramiento de Red de Agua Potable y Desague de la localidad de Andaray - Arequipa	Recursos	S/.	0.00	0.00	0.00	0.00	0.00	0.00	0.00	0.00	---	---	---	0.00	0.00	PAPT
Indicador Obra Terminada	Producto	N°	0.00	0.00	0.00	0.00	0.00	0.00	0.00	0.00	---	---	---	0.00	0.00	

	Objetivo Estratégico General / Objetivo Estratégico Específico / Líneas de acción / Proyectos / Indicadores de Producto	Tipo de Indicador	Unidad de Medida	Línea Base 2007	2011 - I									PIA	PIM o Meta Modificada al 31.06.2011	Fuente de Información, Medios de Verificación
					Programación			Ejecución		% de Avance						
					Anual 2011 (1)	Acumulada 2008-2011 (2)	Total PEI 2008-2015 (3)	Del I Semestre 2011 (4)	Al I Semestre 2008-2011 (5)	Semestral/ Anual 2011 (6)=(4)/(1)	Acumulada 2008-2011 (7)=(5)/(2)	Total PEI 2008-2015 (8)=(5)/(3)				
Proyecto	Red de Colectores Primarios	Recursos	S/.	0.00	0.00	0.00	0.00	0.00	0.00	---	---	---	0.00	0.00	PAPT	
Indicador	Obra Terminada	Producto	N°	0.00	0.00	0.00	0.00	0.00	0.00	---	---	---	0.00	0.00		
Proyecto	Mejoramiento Colectores Secundarios ciudad Cusco	Recursos	S/.	0.00	0.00	0.00	0.00	0.00	0.00	---	---	---	0.00	0.00	PAPT	
Indicador	Obra Terminada	Producto	N°	0.00	0.00	0.00	0.00	0.00	0.00	---	---	---	0.00	0.00		
Proyecto	Ampliación Colectores Secundarios Zonas Jaquira, Alto San Sebastián y Larapac	Recursos	S/.	0.00	0.00	0.00	0.00	0.00	0.00	---	---	---	0.00	0.00	PAPT	
Indicador	Obra Terminada	Producto	N°	0.00	0.00	0.00	0.00	0.00	0.00	---	---	---	0.00	0.00		
Proyecto	Estaciones de Bombeo Estación de Bombeo Korpata - Pichu	Recursos	S/.	0.00	0.00	0.00	0.00	0.00	0.00	---	---	---	0.00	0.00	PAPT	
Indicador	Obra Terminada	Producto	N°	0.00	0.00	0.00	0.00	0.00	0.00	---	---	---	0.00	0.00		
Proyecto	Proyecto Integrado del Sistema de Agua Potable y Alcantarillado de la localidad La Peca	Recursos	S/.	0.00	0.00	0.00	0.00	0.00	0.00	---	---	---	0.00	0.00	PAPT	
Indicador	Obra Terminada	Producto	N°	0.00	0.00	0.00	0.00	0.00	0.00	---	---	---	0.00	0.00		
Proyecto	Sistema de Tratamiento de Aguas Residuales de la ciudad de San Miguel de Pallaquez	Recursos	S/.	0.00	0.00	0.00	0.00	0.00	0.00	---	---	---	0.00	0.00	PAPT	
Indicador	Obra Terminada	Producto	N°	0.00	0.00	0.00	0.00	0.00	0.00	---	---	---	0.00	0.00		
Proyecto	Construcción de un Reservoirio elevada en la Margen Izquierda del Rio Ica	Recursos	S/.	0.00	0.00	0.00	0.00	0.00	0.00	---	---	---	0.00	0.00	PAPT	
Indicador	Obra Terminada	Producto	N°	0.00	0.00	0.00	0.00	0.00	0.00	---	---	---	0.00	0.00		
Proyecto	Construcción de un Reservoirio Elevado en local central de la EPS EMAPICA S.A.	Recursos	S/.	0.00	0.00	0.00	0.00	0.00	0.00	---	---	---	0.00	0.00	PAPT	
Indicador	Obra Terminada	Producto	N°	0.00	0.00	0.00	0.00	0.00	0.00	---	---	---	0.00	0.00		
Proyecto	Mejoramiento y Ampliación del Sistema de Agua Potable y Alcantarillado del Centro Poblado Menor de Huayre	Recursos	S/.	0.00	0.00	0.00	0.00	0.00	0.00	---	---	---	0.00	0.00	PAPT	
Indicador	Obra Terminada	Producto	N°	0.00	0.00	0.00	0.00	0.00	0.00	---	---	---	0.00	0.00		
Proyecto	Ampliación y Mejoramiento de los Sistemas de Agua Potable y Alcantarillado del Esquema Integral Carabaylo	Recursos	S/.	0.00	0.00	0.00	0.00	0.00	0.00	---	---	---	0.00	0.00	PAPT	
Indicador	Obra Terminada	Producto	N°	0.00	0.00	0.00	0.00	0.00	0.00	---	---	---	0.00	0.00		
Proyecto	Ampliación y Mejoramiento de los Sistemas de Agua Potable y Alcantarillado y Construcción de Planta de Tratamiento de Aguas Residuales de la ciudad de Baños Grande	Recursos	S/.	0.00	0.00	0.00	0.00	0.00	0.00	---	---	---	0.00	0.00	PAPT	
Indicador	Obra Terminada	Producto	N°	0.00	0.00	0.00	0.00	0.00	0.00	---	---	---	0.00	0.00		
Proyecto	Ampliación y Mejoramiento del Sistema de Agua Potable y Construcción del Alcantarillado Los Tablazos - La Unión	Recursos	S/.	0.00	0.00	0.00	0.00	0.00	0.00	---	---	---	0.00	0.00	PAPT	
Indicador	Obra Terminada	Producto	N°	0.00	0.00	0.00	0.00	0.00	0.00	---	---	---	0.00	0.00		
Proyecto	Mejoramiento de la Línea de Conducción de Agua Cruda, Tramo Campanayocco-Quicapata de la Planta de Tratamiento de Agua Potable de la ciudad de Arequipa	Recursos	S/.	0.00	0.00	0.00	0.00	0.00	0.00	---	---	---	0.00	0.00	PAPT	
Indicador	Obra Terminada	Producto	N°	0.00	0.00	0.00	0.00	0.00	0.00	---	---	---	0.00	0.00		
Proyecto	Ampliación y Mejoramiento del Sistema de Agua Potable y Construcción del Sistema de Alcantarillado del Centro Poblado Tarma - Distrito de Tarma	Recursos	S/.	0.00	0.00	0.00	0.00	0.00	0.00	---	---	---	0.00	0.00	PAPT	
Indicador	Obra Terminada	Producto	N°	0.00	0.00	0.00	0.00	0.00	0.00	---	---	---	0.00	0.00		
Proyecto	Construcción del Sistema de Agua Potable en el Caserío El Papayo - Medio Plura - Castilla	Recursos	S/.	0.00	0.00	0.00	0.00	0.00	0.00	---	---	---	0.00	0.00	PAPT	
Indicador	Obra Terminada	Producto	N°	0.00	0.00	0.00	0.00	0.00	0.00	---	---	---	0.00	0.00		
Proyecto	Construcción del Sistema de Agua Potable y Eliminación de Excretas de la Comunidad Campesina José Ignacio Tavera Pasaspera km. 41, P.O. de Pucallpa - Morropón - Piura	Recursos	S/.	0.00	0.00	0.00	0.00	0.00	0.00	---	---	---	0.00	0.00	PAPT	
Indicador	Obra Terminada	Producto	N°	0.00	0.00	0.00	0.00	0.00	0.00	---	---	---	0.00	0.00		
Proyecto	Construcción Sistema de Agua Potable y Ampliación de Letrinas Caserío Huapalás, Provincia de Morropón - Piura	Recursos	S/.	0.00	0.00	0.00	0.00	0.00	0.00	---	---	---	0.00	0.00	PAPT	
Indicador	Obra Terminada	Producto	N°	0.00	0.00	0.00	0.00	0.00	0.00	---	---	---	0.00	0.00		
Proyecto	Construcción Sistema de Agua Potable y Letrinas Caserío Casanas, Provincia de Morropón - Piura	Recursos	S/.	0.00	0.00	0.00	0.00	0.00	0.00	---	---	---	0.00	0.00	PAPT	
Indicador	Obra Terminada	Producto	N°	0.00	0.00	0.00	0.00	0.00	0.00	---	---	---	0.00	0.00		
Proyecto	Construcción de Sistema de Abastecimiento de Agua Potable Comederos Alto Bajo, Provincia de Huancabamba-Piura	Recursos	S/.	0.00	0.00	0.00	0.00	0.00	0.00	---	---	---	0.00	0.00	PAPT	
Indicador	Obra Terminada	Producto	N°	0.00	0.00	0.00	0.00	0.00	0.00	---	---	---	0.00	0.00		
Proyecto	Construcción Sistema de Abastecimiento de Agua Potable y Letrinas en los Caseríos de Huancacarpa Bajo-Huancacarpa Alto (Sector Las Mesas), Distrito de Morropón - Piura	Recursos	S/.	0.00	0.00	0.00	0.00	0.00	0.00	---	---	---	0.00	0.00	PAPT	
Indicador	Obra Terminada	Producto	N°	0.00	0.00	0.00	0.00	0.00	0.00	---	---	---	0.00	0.00		
Proyecto	Rehabilitación del Sistema de Agua Potable y Alcantarillado del Casco Urbano del distrito de La Unión, Provincia de Piura - Piura	Recursos	S/.	0.00	0.00	0.00	0.00	0.00	0.00	---	---	---	0.00	0.00	PAPT	
Indicador	Obra Terminada	Producto	N°	0.00	0.00	0.00	0.00	0.00	0.00	---	---	---	0.00	0.00		

Objetivo Estratégico General / Objetivo Estratégico Específico / Líneas de acción / Proyectos / Indicadores de Producto	Tipo de Indicador	Unidad de Medida	Línea Base 2007	2011 - I									PIA	PIM o Meta Modificada al 31.06.2011	Fuente de Información, Medios de Verificación
				Programación			Ejecución		% de Avance						
				Annual 2011 (1)	Acumulada 2008-2011 (2)	Total PEI 2008-2015 (3)	Del I Semestre 2011 (4)	Al I Semestre 2008-2011 (5)	Semestral/ Annual 2011 (6)=(4)/(1)	Acumulada 2008-2011 (7)=(5)/(2)	Total PEI 2008-2015 (8)=(5)/(3)				
Proyecto Ampliación y Mejoramiento del Sistema de Alcantarillado en el Caserío Miraflores del distrito de Bellavista de La Unión, Provincia de Sechura - Piura	Recursos	S/.	0.00	0.00	0.00	0.00	0.00	0.00	---	---	---	0.00	0.00	PAPT	
Indicador Obra Terminada	Producto	N°	0.00	0.00	0.00	0.00	0.00	0.00	---	---	---	0.00	0.00		
Proyecto Construcción Sistema de Agua Potable y Latrinas Caseríos La Peña, Sancer y Las Pampas, Provincia de Morropón - Piura	Recursos	S/.	0.00	0.00	0.00	0.00	0.00	0.00	---	---	---	0.00	0.00	PAPT	
Indicador Obra Terminada	Producto	N°	0.00	0.00	0.00	0.00	0.00	0.00	---	---	---	0.00	0.00		
Proyecto Mejoramiento del Sistema de Agua Potable y Alcantarillado en la parte Baja del Pueblo Joven Miraflores, Jaén-Cajamarca	Recursos	S/.	0.00	0.00	0.00	0.00	0.00	0.00	---	---	---	0.00	0.00	PAPT	
Indicador Obra Terminada	Producto	N°	0.00	0.00	0.00	0.00	0.00	0.00	---	---	---	0.00	0.00		
Proyecto Mejoramiento del sistema de Agua Potable y Ampliación del Alcantarillado de las localidades de Cheto y Huacampampa, Provincia de Chachabambas - Amazonas	Recursos	S/.	0.00	0.00	0.00	0.00	0.00	0.00	---	---	---	0.00	0.00	PAPT	
Indicador Obra Terminada	Producto	N°	0.00	0.00	0.00	0.00	0.00	0.00	---	---	---	0.00	0.00		
Proyecto Mejoramiento y Ampliación del Sistema de Agua Potable y Alcantarillado de la ciudad de Frías Frías, Provincia de Ayabaca - Piura	Recursos	S/.	0.00	0.00	0.00	0.00	0.00	0.00	---	---	---	0.00	0.00	PAPT	
Indicador Obra Terminada	Producto	N°	0.00	0.00	0.00	0.00	0.00	0.00	---	---	---	0.00	0.00		
Proyecto Mejoramiento y ampliación del sistema de Agua Potable y Construcción del Sistema de Alcantarillado en la ciudad del Pescador - Sechura, Provincia de Sechura - Piura	Recursos	S/.	0.00	0.00	0.00	0.00	0.00	0.00	---	---	---	0.00	0.00	PAPT	
Indicador Obra Terminada	Producto	N°	0.00	0.00	0.00	0.00	0.00	0.00	---	---	---	0.00	0.00		
Proyecto Mejoramiento y Ampliación del sistema de Agua Potable y Alcantarillado en el Distrito de Pacanga, Provincia de Chepén - La Libertad	Recursos	S/.	0.00	0.00	0.00	0.00	0.00	0.00	---	---	---	0.00	0.00	PAPT	
Indicador Obra Terminada	Producto	N°	0.00	0.00	0.00	0.00	0.00	0.00	---	---	---	0.00	0.00		
Proyecto Mejoramiento y Ampliación del Sistema de Agua Potable de La Punta - Camaná - Arequipa	Recursos	S/.	0.00	0.00	0.00	0.00	0.00	0.00	---	---	---	0.00	0.00	PAPT	
Indicador Obra Terminada	Producto	N°	0.00	0.00	0.00	0.00	0.00	0.00	---	---	---	0.00	0.00		
Proyecto Ampliación del servicio de Agua y Alcantarillado de la Urbanización San Juan - Chepén, Provincia de Chepén - La Libertad	Recursos	S/.	0.00	0.00	0.00	0.00	0.00	0.00	---	---	---	0.00	0.00	PAPT	
Indicador Obra Terminada	Producto	N°	0.00	0.00	0.00	0.00	0.00	0.00	---	---	---	0.00	0.00		
Proyecto Ampliación y Mejoramiento del Sistema de Agua Potable y Alcantarillado de la UPI S Luis Antonio Egúiguren del distrito de Piura	Recursos	S/.	0.00	0.00	0.00	0.00	0.00	0.00	---	---	---	0.00	0.00	PAPT	
Indicador Obra Terminada	Producto	N°	0.00	0.00	0.00	0.00	0.00	0.00	---	---	---	0.00	0.00		
Proyecto Sistema de Agua Potable y Alcantarillado en los Centros Poblados de Progreso Alto, Progreso Bajo y Punta Arenas del distrito de Tambogrande - Provincia de Piura	Recursos	S/.	0.00	0.00	0.00	0.00	0.00	0.00	---	---	---	0.00	0.00	PAPT	
Indicador Obra Terminada	Producto	N°	0.00	0.00	0.00	0.00	0.00	0.00	---	---	---	0.00	0.00		
Proyecto Mejoramiento, ampliación de los sistemas de agua potable y Alcantarillado de las localidades de Huachac, Manzaranos, Gashuar, Macabuco y Huaco, Distrito de Macosasa, Distrito de Huachac	Recursos	S/.	0.00	0.00	0.00	0.00	0.00	0.00	---	---	---	0.00	0.00	PAPT	
Indicador Obra Terminada	Producto	N°	0.00	0.00	0.00	0.00	0.00	0.00	---	---	---	0.00	0.00		
Proyecto Mejoramiento, Ampliación del Sistema de Alcantarillado y Construcción del Sistema de Tratamiento de Aguas Residuales de la localidad de Tres de Diciembre, Distrito de Tres de Diciembre - Chupaca - Junín	Recursos	S/.	0.00	0.00	0.00	0.00	0.00	0.00	---	---	---	0.00	0.00	PAPT	
Indicador Obra Terminada	Producto	N°	0.00	0.00	0.00	0.00	0.00	0.00	---	---	---	0.00	0.00		
Proyecto Mejoramiento y Ampliación del Sistema de Saneamiento Básico Integral CC de Huara - Huara - Distrito de Cotacota	Recursos	S/.	0.00	0.00	0.00	0.00	0.00	0.00	---	---	---	0.00	0.00	PAPT	
Indicador Obra Terminada	Producto	N°	0.00	0.00	0.00	0.00	0.00	0.00	---	---	---	0.00	0.00		
Proyecto Ampliación, Mejoramiento del Sistema de Agua Potable y Alcantarillado de la localidad del Muyo, Distrito de Aramango - Bagua - Amazonas	Recursos	S/.	0.00	0.00	0.00	0.00	0.00	0.00	---	---	---	0.00	0.00	PAPT	
Indicador Obra Terminada	Producto	N°	0.00	0.00	0.00	0.00	0.00	0.00	---	---	---	0.00	0.00		
Proyecto Mejoramiento del sistema de Agua Potable y Construcción del sistema de Alcantarillado de la localidad de Chumbul - Chuquibambá - Chachabambas	Recursos	S/.	0.00	0.00	0.00	0.00	0.00	0.00	---	---	---	0.00	0.00	PAPT	
Indicador Obra Terminada	Producto	N°	0.00	0.00	0.00	0.00	0.00	0.00	---	---	---	0.00	0.00		
Proyecto Mejoramiento del sistema de agua e instalación del sistema de Alcantarillado de los Poblados Rochaco, Villa Maraypata - Vista Alegre, Distrito de Pucallpa, Provincia de Ucayali	Recursos	S/.	0.00	0.00	0.00	0.00	0.00	0.00	---	---	---	0.00	0.00	PAPT	
Indicador Obra Terminada	Producto	N°	0.00	0.00	0.00	0.00	0.00	0.00	---	---	---	0.00	0.00		
Proyecto Construcción Red General de Desague del Aa-Nh, Contisuyo, Distrito de Paucarpata - Arequipa - Arequipa	Recursos	S/.	0.00	0.00	0.00	0.00	0.00	0.00	---	---	---	0.00	0.00	PAPT	
Indicador Obra Terminada	Producto	N°	0.00	0.00	0.00	0.00	0.00	0.00	---	---	---	0.00	0.00		
Proyecto Construcción de Muro de Contención Cerro Fátima en Yanahuara, Provincia de Arequipa - Arequipa	Recursos	S/.	0.00	0.00	0.00	0.00	0.00	0.00	---	---	---	0.00	0.00	PAPT	
Indicador Obra Terminada	Producto	N°	0.00	0.00	0.00	0.00	0.00	0.00	---	---	---	0.00	0.00		
Proyecto Instalación del Sistema de Desague en la Asociación de Vivienda Cerro Verde, Distrito de Paucarpata - Arequipa - Arequipa	Recursos	S/.	0.00	0.00	0.00	0.00	0.00	0.00	---	---	---	0.00	0.00	PAPT	
Indicador Obra Terminada	Producto	N°	0.00	0.00	0.00	0.00	0.00	0.00	---	---	---	0.00	0.00		
Proyecto Ampliación y Mejoramiento de Drenaje Pluvial en la calle La Marina Parte Baja Sector Morro Solar, Provincia de Jaén - Cajamarca	Recursos	S/.	0.00	0.00	0.00	0.00	0.00	0.00	---	---	---	0.00	0.00	PAPT	
Indicador Obra Terminada	Producto	N°	0.00	0.00	0.00	0.00	0.00	0.00	---	---	---	0.00	0.00		

Objetivo Estratégico General / Objetivo Estratégico Específico / Líneas de acción / Proyectos / Indicadores de Producto			Tipo de Indicador	Unidad de Medida	Línea Base 2007	2011 - I											Fuente de Información, Medios de Verificación
						Programación			Ejecución		% de Avance			PIA	PIM o Meta Modificada al 31.06.2011		
						Annual 2011 (1)	Acumulada 2008-2011 (2)	Total PEI 2008-2015 (3)	Del I Semestre 2011 (4)	Al I Semestre 2008-2011 (5)	Semestral/ Annual 2011 (6)=(4)/(1)	Acumulada 2008-2011 (7)=(5)/(2)	Total PEI 2008-2015 (8)=(5)/(3)				
Proyecto	Ampliación Pavimentación de Calles San Luis de Lucma, Provincia de Cutervo - Cajamarca	Recursos	S/.	0.00	0.00	0.00	0.00	0.00	0.00	0.00	---	---	---	0.00	0.00	PAPT	
Indicador	Obra Terminada	Producto	N°	0.00	0.00	0.00	0.00	0.00	0.00	0.00	---	---	---	0.00	0.00		
Proyecto	Pavimentación de Vías de Acceso APV Ingenieros Larapa Grande - Curazo	Recursos	S/.	0.00	0.00	0.00	0.00	0.00	0.00	0.00	---	---	---	0.00	0.00	PAPT	
Indicador	Obra Terminada	Producto	N°	0.00	0.00	0.00	0.00	0.00	0.00	0.00	---	---	---	0.00	0.00		
Proyecto	Construcción del Sistema de Agua Potable y Alcantarillado del Centro Poblado La Esperanza y Anexos - Amarilis Huánuco, Provincia de Huánuco - Huánuco	Recursos	S/.	0.00	0.00	0.00	0.00	0.00	0.00	0.00	---	---	---	0.00	0.00	PAPT	
Indicador	Obra Terminada	Producto	N°	0.00	0.00	0.00	0.00	0.00	0.00	0.00	---	---	---	0.00	0.00		
Proyecto	Mejoramiento y Ampliación de los Sistemas de Agua Potable y Alcant. de la localidad de Chongos Bajo	Recursos	S/.	0.00	0.00	0.00	0.00	0.00	0.00	0.00	---	---	---	0.00	0.00	PAPT	
Indicador	Obra Terminada	Producto	N°	0.00	0.00	0.00	0.00	0.00	0.00	0.00	---	---	---	0.00	0.00		
Proyecto	Mejoramiento, Ampliación Sistema de Agua Potable y Alcantarillado del A.H. San José de Moro Localidad, Provincia de Chepén - La Libertad	Recursos	S/.	0.00	0.00	0.00	0.00	0.00	0.00	0.00	---	---	---	0.00	0.00	PAPT	
Indicador	Obra Terminada	Producto	N°	0.00	0.00	0.00	0.00	0.00	0.00	0.00	---	---	---	0.00	0.00		
Proyecto	Construcción del Sistema de Alcantarillado del A.H. El Salvador, Provincia de Chepén - La Libertad	Recursos	S/.	0.00	0.00	0.00	0.00	0.00	0.00	0.00	---	---	---	0.00	0.00	PAPT	
Indicador	Obra Terminada	Producto	N°	0.00	0.00	0.00	0.00	0.00	0.00	0.00	---	---	---	0.00	0.00		
Proyecto	Abastecimiento de agua potable en zonas de frontera norte del Perú, distrito La Matanza, localidades: Km 62, Km 65, Km 66, La Ancajima, Molino, Tawana, A.H. La Matanza	Recursos	S/.	0.00	0.00	0.00	0.00	0.00	0.00	0.00	---	---	---	0.00	0.00	PAPT	
Indicador	Obra Terminada	Producto	N°	0.00	0.00	0.00	0.00	0.00	0.00	0.00	---	---	---	0.00	0.00		
Proyecto	Mejoramiento del Sistema de Abastecimiento de Agua Potable en la ciudad de Huancabamba	Recursos	S/.	0.00	0.00	0.00	0.00	0.00	0.00	0.00	---	---	---	0.00	0.00	PAPT	
Indicador	Obra Terminada	Producto	N°	0.00	0.00	0.00	0.00	0.00	0.00	0.00	---	---	---	0.00	0.00		
Proyecto	Mejoramiento de la Sub Estación Eléctrica, Estación de Bombeo de Agua Potable hacia Paña, El Arenal, Paña, Piura	Recursos	S/.	0.00	0.00	0.00	0.00	0.00	0.00	0.00	---	---	---	0.00	0.00	PAPT	
Indicador	Obra Terminada	Producto	N°	0.00	0.00	0.00	0.00	0.00	0.00	0.00	---	---	---	0.00	0.00		
Proyecto	Ampliación del Sistema de Alcantarillado del Caserío Chepio - distrito de Bernal, Provincia de Sechura - Piura	Recursos	S/.	0.00	0.00	0.00	0.00	0.00	0.00	0.00	---	---	---	0.00	0.00	PAPT	
Indicador	Obra Terminada	Producto	N°	0.00	0.00	0.00	0.00	0.00	0.00	0.00	---	---	---	0.00	0.00		
Proyecto	Construcción del Alcantarillado del C.P. Oxahuay - Sicchez - Ayabaca - Piura	Recursos	S/.	0.00	0.00	0.00	0.00	0.00	0.00	0.00	---	---	---	0.00	0.00	PAPT	
Indicador	Obra Terminada	Producto	N°	0.00	0.00	0.00	0.00	0.00	0.00	0.00	---	---	---	0.00	0.00		
Proyecto	Construcción del Sistema de Alcantarillado de los Caseríos La Piedra-Paredones del distrito de Catacas, Provincia de Piura - Piura	Recursos	S/.	0.00	0.00	0.00	0.00	0.00	0.00	0.00	---	---	---	0.00	0.00	PAPT	
Indicador	Obra Terminada	Producto	N°	0.00	0.00	0.00	0.00	0.00	0.00	0.00	---	---	---	0.00	0.00		
Proyecto	Mejoramiento, Ampliación del Sistema de Agua Potable y Alcantarillado de la ciudad de Querecotillo, Provincia de Sullana - Piura	Recursos	S/.	0.00	0.00	0.00	0.00	0.00	0.00	0.00	---	---	---	0.00	0.00	PAPT	
Indicador	Obra Terminada	Producto	N°	0.00	0.00	0.00	0.00	0.00	0.00	0.00	---	---	---	0.00	0.00		
Proyecto	Mejoramiento del Colector Tarata en el distrito de Alto de la Alianza - Provincia de Tarma	Recursos	S/.	0.00	0.00	0.00	0.00	0.00	0.00	0.00	---	---	---	0.00	0.00	PAPT	
Indicador	Obra Terminada	Producto	N°	0.00	0.00	0.00	0.00	0.00	0.00	0.00	---	---	---	0.00	0.00		
Actividad	<b>Transferencias para el Mejoramiento y Ampliación de los Servicios de Agua Potable y Alcantarillado</b>	<b>Recursos</b>	<b>S/.</b>	<b>290,499,717.00</b>	<b>793,692,023.00</b>	<b>3,856,933,213.00</b>	<b>7,105,254,013.00</b>	<b>6,935,645.34</b>	<b>1,520,343,282.39</b>	<b>0.87%</b>	<b>39.42%</b>	<b>21.40%</b>	<b>1,299,055,662.00</b>	<b>482,375,351.00</b>		<b>PAPT</b>	
Indicador	Nuevas conexiones domiciliarias de agua en áreas urbanas	Producto	N°	29,276.00	82,369.00	390,287.00	725,993.00	67,249.00	113,639.77	81.64%	29.88%	15.65%	0.00	0.00			
Indicador	Nuevas conexiones domiciliarias de alcantarillado en áreas urbanas	Producto	N°	32,066.00	85,228.00	396,262.00	741,968.00	29,177.00	79,681.12	34.23%	20.11%	10.74%	0.00	0.00			
Indicador	Transferencias Financieras Realizadas	Producto	N°	3.00	83.00	802.00	1,508.00	0.00	502.90	0.00%	62.71%	33.35%	0.00	0.00			
Proyecto	Proyecto Integrado del Sistema de Agua Potable y Alcantarillado de la localidad La Peca	Recursos	S/.	0.00	0.00	4,466,517.00	4,466,517.00	0.00	0.00	---	0.00%	0.00%	0.00	0.00	0.00	PAPT	
Indicador	Nuevas conexiones domiciliarias de agua en áreas urbanas	Producto	N°	0.00	0.00	448.00	448.00	0.00	0.00	---	0.00%	0.00%	0.00	0.00	0.00		
Indicador	Nuevas conexiones domiciliarias de alcantarillado en áreas urbanas	Producto	N°	0.00	0.00	448.00	448.00	0.00	0.00	---	0.00%	0.00%	0.00	0.00	0.00		
Indicador	Transferencias Financieras Realizadas	Producto	N°	0.00	0.00	1.00	1.00	0.00	0.00	---	0.00%	0.00%	0.00	0.00	0.00		
Proyecto	Mejoramiento y Ampliación del Sistema de Agua Potable y Alcantarillado Luza - Lamud	Recursos	S/.	2,963,233.00	0.00	779,376.00	779,376.00	0.00	0.00	---	0.00%	0.00%	0.00	0.00	0.00	PAPT	
Indicador	Nuevas conexiones domiciliarias de agua en áreas urbanas	Producto	N°	299.00	0.00	78.00	78.00	0.00	0.00	---	0.00%	0.00%	0.00	0.00	0.00		
Indicador	Nuevas conexiones domiciliarias de alcantarillado en áreas urbanas	Producto	N°	299.00	0.00	78.00	78.00	0.00	0.00	---	0.00%	0.00%	0.00	0.00	0.00		
Indicador	Transferencias Financieras Realizadas	Producto	N°	0.00	0.00	1.00	1.00	0.00	0.00	---	0.00%	0.00%	0.00	0.00	0.00		
Proyecto	Ampliación y Mejoramiento de los Sistemas de Agua Potable y Alcantarillado y Construcción de Planta de Tratamiento de Aguas Servidas de la ciudad de Bagua Grande	Recursos	S/.	10,122,800.00	0.00	18,387,693.00	18,387,693.00	0.00	0.00	---	0.00%	0.00%	0.00	0.00	0.00	PAPT	
Indicador	Nuevas conexiones domiciliarias de agua en áreas urbanas	Producto	N°	1,016.00	0.00	1,845.00	1,845.00	0.00	0.00	---	0.00%	0.00%	0.00	0.00	0.00		
Indicador	Nuevas conexiones domiciliarias de alcantarillado en áreas urbanas	Producto	N°	1,016.00	0.00	1,845.00	1,845.00	0.00	0.00	---	0.00%	0.00%	0.00	0.00	0.00		
Indicador	Transferencias Financieras Realizadas	Producto	N°	0.00	0.00	1.00	1.00	0.00	0.00	---	0.00%	0.00%	0.00	0.00	0.00		
Proyecto	Mejoramiento y Ampliación del Sistema de Alcantarillado de la localidad de Ocaili - Luza	Recursos	S/.	932,106.00	0.00	28,828.00	28,828.00	0.00	0.00	---	0.00%	0.00%	0.00	0.00	0.00	PAPT	
Indicador	Nuevas conexiones domiciliarias de agua en áreas urbanas	Producto	N°	0.00	0.00	0.00	0.00	0.00	0.00	---	---	---	---	---	---		
Indicador	Nuevas conexiones domiciliarias de alcantarillado en áreas urbanas	Producto	N°	275.00	0.00	9.00	9.00	0.00	0.00	---	0.00%	0.00%	0.00	0.00	0.00		

Objetivo Estratégico General / Objetivo Estratégico Específico / Líneas de acción / Proyectos / Indicadores de Producto	Tipo de Indicador	Unidad de Medida	Línea Base 2007	2011 - I									PIA	PIM o Meta Modificada al 31.06.2011	Fuente de Información, Medios de Verificación
				Programación			Ejecución			% de Avance					
				Anual 2011 (1)	Acumulada 2008-2011 (2)	Total PEI (3)	Del I Semestre 2011 (4)	Al I Semestre 2008-2011 (5)	Semestral/ Anual 2011 (6)=(4)/(1)	Acumulada 2008-2011 (7)=(5)/(2)	Total PEI 2008-2011 (8)=(5)/(3)				
Transferencias Financieras Realizadas	Producto	N°	0.00	0.00	1.00	1.00	0.00	0.00	---	0.00	0.00%				
Ampliación y Mejoramiento del Sistema Agua Potable y Lintimización Plan Grande - Buena Vista - Tingo Alto	Recursos	S/.	0.00	0.00	108,629.00	108,629.00	0.00	0.00	---	0.00%	0.00%	0.00	0.00	PAPT	
Nuevas conexiones domiciliarias de agua en áreas urbanas	Producto	N°	0.00	0.00	11.00	11.00	0.00	0.00	---	0.00%	0.00%				
Nuevas conexiones domiciliarias de alcantarillado en áreas urbanas	Producto	N°	0.00	0.00	11.00	11.00	0.00	0.00	---	0.00%	0.00%				
Transferencias Financieras Realizadas	Producto	N°	0.00	0.00	1.00	1.00	0.00	0.00	---	0.00%	0.00%				
Mejoramiento del Sistema de Agua Potable y Alcantarillado de la localidad de Mariscal Benavides	Recursos	S/.	0.00	0.00	156,143.00	156,143.00	0.00	123,189.00	---	78.89%	78.89%	0.00	0.00	PAPT	
Nuevas conexiones domiciliarias de agua en áreas urbanas	Producto	N°	0.00	0.00	16.00	16.00	0.00	0.00	---	0.00%	0.00%				
Nuevas conexiones domiciliarias de alcantarillado en áreas urbanas	Producto	N°	0.00	0.00	16.00	16.00	0.00	0.00	---	0.00%	0.00%				
Transferencias Financieras Realizadas	Producto	N°	0.00	0.00	1.00	1.00	0.00	1.00	---	100.00%	100.00%				
Mejoramiento de los Sistemas de Agua Potable y Sistemas de Saneamiento de las localidades de Conila - Cochechan - Luya	Recursos	S/.	726,533.00	0.00	0.00	0.00	0.00	0.00	---	---	---	0.00	0.00	PAPT	
Nuevas conexiones domiciliarias de agua en áreas urbanas	Producto	N°	73.00	0.00	0.00	0.00	0.00	0.00	---	---	---				
Nuevas conexiones domiciliarias de alcantarillado en áreas urbanas	Producto	N°	73.00	0.00	0.00	0.00	0.00	0.00	---	---	---				
Transferencias Financieras Realizadas	Producto	N°	0.00	0.00	1.00	1.00	0.00	0.00	---	0.00%	0.00%				
Construcción Sistema de Alcantarillado Rural de Cuelcho	Recursos	S/.	0.00	0.00	167,428.00	167,428.00	0.00	167,428.00	---	100.00%	100.00%	0.00	0.00	PAPT	
Nuevas conexiones domiciliarias de agua en áreas urbanas	Producto	N°	0.00	0.00	0.00	0.00	0.00	0.00	---	---	---				
Nuevas conexiones domiciliarias de alcantarillado en áreas urbanas	Producto	N°	0.00	0.00	49.00	49.00	0.00	0.00	---	0.00%	0.00%				
Transferencias Financieras Realizadas	Producto	N°	0.00	0.00	1.00	1.00	0.00	1.00	---	100.00%	100.00%				
Mejoramiento y Ampliación del Sistema de Agua Potable y Alcantarillado del Sector San Luis Bagua Grande	Recursos	S/.	0.00	0.00	886,698.00	886,698.00	0.00	0.00	---	0.00%	0.00%	0.00	0.00	PAPT	
Nuevas conexiones domiciliarias de agua en áreas urbanas	Producto	N°	0.00	0.00	89.00	89.00	0.00	0.00	---	0.00%	0.00%				
Nuevas conexiones domiciliarias de alcantarillado en áreas urbanas	Producto	N°	0.00	0.00	89.00	89.00	0.00	0.00	---	0.00%	0.00%				
Transferencias Financieras Realizadas	Producto	N°	0.00	0.00	1.00	1.00	0.00	0.00	---	0.00%	0.00%				
Mejoramiento, Ampliación del Sistema de Agua Potable y Alcantarillado-Chiquilla	Recursos	S/.	107,414.00	0.00	31,195.00	31,195.00	0.00	31,194.00	---	100.00%	100.00%	0.00	0.00	PAPT	
Nuevas conexiones domiciliarias de agua en áreas urbanas	Producto	N°	11.00	0.00	3.00	3.00	0.00	3.00	---	100.00%	100.00%				
Nuevas conexiones domiciliarias de alcantarillado en áreas urbanas	Producto	N°	11.00	0.00	3.00	3.00	0.00	3.00	---	100.00%	100.00%				
Transferencias Financieras Realizadas	Producto	N°	0.00	0.00	1.00	1.00	0.00	1.00	---	100.00%	100.00%				
Mejoramiento, Ampliación del Sistema de Agua Potable Shipasamba, Distrito de Shipasamba - Bongará - Amazonas	Recursos	S/.	100,994.00	0.00	124,127.00	124,127.00	0.00	124,126.00	---	100.00%	100.00%	0.00	0.00	PAPT	
Nuevas conexiones domiciliarias de agua en áreas urbanas	Producto	N°	30.00	0.00	37.00	37.00	0.00	0.00	---	0.00%	0.00%				
Nuevas conexiones domiciliarias de alcantarillado en áreas urbanas	Producto	N°	0.00	0.00	0.00	0.00	0.00	0.00	---	---	---				
Transferencias Financieras Realizadas	Producto	N°	0.00	0.00	1.00	1.00	0.00	1.00	---	100.00%	100.00%				
Construcción del Sistema de Agua Potable Localidad La Perla del Inca, Distrito de Yantresamba - Bongará - Amazonas	Recursos	S/.	60,000.00	0.00	80,082.00	80,082.00	0.00	75,880.00	---	94.75%	94.75%	0.00	0.00	PAPT	
Nuevas conexiones domiciliarias de agua en áreas urbanas	Producto	N°	18.00	0.00	24.00	24.00	0.00	24.00	---	100.00%	100.00%				
Nuevas conexiones domiciliarias de alcantarillado en áreas urbanas	Producto	N°	0.00	0.00	0.00	0.00	0.00	0.00	---	---	---				
Transferencias Financieras Realizadas	Producto	N°	0.00	0.00	1.00	1.00	0.00	1.00	---	100.00%	100.00%				
Rehabilitación, Mejoramiento, Ampliación del Sistema de Agua Potable y Alcantarillado de la localidad de Camporendón - Luya - Amazonas, Distrito de Camporendón - Luya - Amazonas	Recursos	S/.	212,556.00	0.00	1,062,709.00	1,062,709.00	0.00	318,835.00	---	30.00%	30.00%	0.00	0.00	PAPT	
Nuevas conexiones domiciliarias de agua en áreas urbanas	Producto	N°	21.00	0.00	107.00	107.00	0.00	73.00	---	68.22%	68.22%				
Nuevas conexiones domiciliarias de alcantarillado en áreas urbanas	Producto	N°	21.00	0.00	107.00	107.00	0.00	73.00	---	68.22%	68.22%				
Transferencias Financieras Realizadas	Producto	N°	0.00	0.00	1.00	1.00	0.00	1.00	---	100.00%	100.00%				
Mejoramiento del Sistema de Agua Potable y Construcción del Sistema de Alcantarillado de la localidad de Chumbil - Chuquibambilla - Chachapoyas	Recursos	S/.	0.00	0.00	815,000.00	815,000.00	0.00	0.00	---	0.00%	0.00%	0.00	0.00	PAPT	
Nuevas conexiones domiciliarias de agua en áreas urbanas	Producto	N°	0.00	0.00	82.00	82.00	0.00	0.00	---	0.00%	0.00%				
Nuevas conexiones domiciliarias de alcantarillado en áreas urbanas	Producto	N°	0.00	0.00	82.00	82.00	0.00	0.00	---	0.00%	0.00%				
Transferencias Financieras Realizadas	Producto	N°	0.00	0.00	1.00	1.00	0.00	0.00	---	0.00%	0.00%				
Transferencias Financieras para Mejoramiento del Sistema Integral de Agua Potable y Construcción del Alcantarillado de la Villa Santa María de Nieva	Recursos	S/.	0.00	0.00	9,323,994.00	9,323,994.00	0.00	0.00	---	0.00%	0.00%	0.00	0.00	PAPT	
Nuevas conexiones domiciliarias de agua en áreas urbanas	Producto	N°	0.00	0.00	935.00	935.00	0.00	0.00	---	0.00%	0.00%				
Nuevas conexiones domiciliarias de alcantarillado en áreas urbanas	Producto	N°	0.00	0.00	935.00	935.00	0.00	0.00	---	0.00%	0.00%				
Transferencias Financieras Realizadas	Producto	N°	0.00	0.00	1.00	1.00	0.00	0.00	---	0.00%	0.00%				
Construcción del Alcantarillado de las Localidades de La Perla, Cahuayo Cuyupampa y Totorá, Provincia de Rodríguez de Mendoza - Amazonas	Recursos	S/.	332,500.00	0.00	142,500.00	142,500.00	0.00	142,500.00	---	100.00%	100.00%	0.00	0.00	PAPT	
Nuevas conexiones domiciliarias de agua en áreas urbanas	Producto	N°	0.00	0.00	0.00	0.00	0.00	0.00	---	---	---				
Nuevas conexiones domiciliarias de alcantarillado en áreas urbanas	Producto	N°	96.00	0.00	42.00	42.00	0.00	0.00	---	0.00%	0.00%				
Transferencias Financieras Realizadas	Producto	N°	0.00	0.00	1.00	1.00	0.00	1.00	---	100.00%	100.00%				

Objetivo Estratégico General / Objetivo Estratégico Específico / Líneas de acción / Proyectos / Indicadores de Producto	Tipo de Indicador	Unidad de Medida	Línea Base 2007	2011 - I									PIA	PIM o Meta Modificada al 31.06.2011	Fuente de Información, Medios de Verificación
				Programación			Ejecución			% de Avance					
				Anual 2011 (1)	Acumulada 2008-2011 (2)	Total PEI 2008-2015 (3)	Del Semestre 2011 (4)	Hl Semestre 2008-2011 (5)	Semestral/ Anual 2011 (6)=(4)/(1)	Acumulada 2008-2011 (7)=(5)/(2)	Total PEI 2008-2015 (8)=(5)/(3)				
Mejoramiento del Sistema de Agua Potable y Alcantarillado de la localidad de Taca, Distrito de Mariscal Castilla - Chachapoyas - Amazonas	Recursos	S/.	822,378.00	0.00	0.00	0.00	0.00	0.00	---	---	---	0.00	0.00	PAPT	
Nuevas conexiones domiciliarias de agua en áreas urbanas	Producto	N°	83.00	0.00	0.00	0.00	0.00	0.00	---	---	---				
Nuevas conexiones domiciliarias de alcantarillado en áreas urbanas	Producto	N°	83.00	0.00	0.00	0.00	0.00	0.00	---	---	---				
Transferencias Financieras Realizadas	Producto	N°	1.00	0.00	0.00	0.00	0.00	0.00	---	---	---				
Construcción del Sistema Integral del Agua Potable y Alcantarillado de la localidad de Sengache - Distrito de Chilquín, Provincia de Chachapoyas - Amazonas	Recursos	S/.	238,821.00	0.00	0.00	0.00	0.00	0.00	---	---	---	0.00	0.00	PAPT	
Nuevas conexiones domiciliarias de agua en áreas urbanas	Producto	N°	24.00	0.00	0.00	0.00	0.00	0.00	---	---	---				
Nuevas conexiones domiciliarias de alcantarillado en áreas urbanas	Producto	N°	24.00	0.00	0.00	0.00	0.00	0.00	---	---	---				
Transferencias Financieras Realizadas	Producto	N°	1.00	0.00	0.00	0.00	0.00	0.00	---	---	---				
Mejoramiento, Construcción del Sistema Integral del Agua Potable y Alcantarillado de la localidad de Nuevo Chimoto, Provincia de Rodríguez de Mendoza - Amazonas	Recursos	S/.	0.00	0.00	287,195.00	287,195.00	0.00	0.00	---	0.00%	0.00%	0.00	0.00	PAPT	
Nuevas conexiones domiciliarias de agua en áreas urbanas	Producto	N°	0.00	0.00	29.00	29.00	0.00	0.00	---	0.00%	0.00%				
Nuevas conexiones domiciliarias de alcantarillado en áreas urbanas	Producto	N°	0.00	0.00	29.00	29.00	0.00	0.00	---	0.00%	0.00%				
Transferencias Financieras Realizadas	Producto	N°	0.00	0.00	1.00	1.00	0.00	0.00	---	0.00%	0.00%				
Ampliación y Mejoramiento del Sistema Agua Potable y Alcantarillado de la localidad de Huancas, Distritos de Huancas - Chachapoyas - Amazonas	Recursos	S/.	457,435.00	0.00	1,128,107.00	1,128,107.00	0.00	1,075,870.00	---	95.37%	95.37%	0.00	0.00	PAPT	
Nuevas conexiones domiciliarias de agua en áreas urbanas	Producto	N°	46.00	0.00	113.00	113.00	0.00	0.00	---	0.00%	0.00%				
Nuevas conexiones domiciliarias de alcantarillado en áreas urbanas	Producto	N°	46.00	0.00	113.00	113.00	0.00	0.00	---	0.00%	0.00%				
Transferencias Financieras Realizadas	Producto	N°	0.00	0.00	1.00	1.00	0.00	1.00	---	100.00%	100.00%				
Ampliación, Mejoramiento del Sistema de Agua Potable y Alcantarillado de las localidades de Cachu, Levanto y Coyacruz, Distrito de Levanto - Chachapoyas - Amazonas	Recursos	S/.	0.00	0.00	505,032.00	505,032.00	0.00	505,032.00	---	100.00%	100.00%	0.00	0.00	PAPT	
Nuevas conexiones domiciliarias de agua en áreas urbanas	Producto	N°	0.00	0.00	51.00	51.00	0.00	0.00	---	0.00%	0.00%				
Nuevas conexiones domiciliarias de alcantarillado en áreas urbanas	Producto	N°	0.00	0.00	51.00	51.00	0.00	0.00	---	0.00%	0.00%				
Transferencias Financieras Realizadas	Producto	N°	0.00	0.00	1.00	1.00	0.00	1.00	---	100.00%	100.00%				
Rehabilitación, Ampliación Sistema de Agua Potable, Red de Alcantarillado y Construcción de la Planta de Tratamiento de las Aguas Residuales localidad de San Nicolás - Rodríguez de Mendoza - Amazonas	Recursos	S/.	50,000.00	0.00	3,224,553.00	3,224,553.00	0.00	3,224,553.00	---	100.00%	100.00%	0.00	0.00	PAPT	
Nuevas conexiones domiciliarias de agua en áreas urbanas	Producto	N°	5.00	0.00	324.00	324.00	0.00	0.00	---	0.00%	0.00%				
Nuevas conexiones domiciliarias de alcantarillado en áreas urbanas	Producto	N°	5.00	0.00	324.00	324.00	0.00	0.00	---	0.00%	0.00%				
Transferencias Financieras Realizadas	Producto	N°	0.00	0.00	1.00	1.00	0.00	1.00	---	100.00%	100.00%				
Ampliación, Mejoramiento Agua Potable y Alcantarillado Pipas, Distrito de San Francisco de Deguas - Chachapoyas - Amazonas	Recursos	S/.	0.00	0.00	334,479.00	334,479.00	0.00	334,479.00	---	100.00%	100.00%	0.00	0.00	PAPT	
Nuevas conexiones domiciliarias de agua en áreas urbanas	Producto	N°	0.00	0.00	34.00	34.00	0.00	0.00	---	0.00%	0.00%				
Nuevas conexiones domiciliarias de alcantarillado en áreas urbanas	Producto	N°	0.00	0.00	34.00	34.00	0.00	0.00	---	0.00%	0.00%				
Transferencias Financieras Realizadas	Producto	N°	0.00	0.00	1.00	1.00	0.00	1.00	---	100.00%	100.00%				
Mejoramiento del Sistema de Agua Potable y Ampliación del Alcantarillado de las localidades de Chelo y Huacacampa, Provincia de Chachapoyas - Amazonas	Recursos	S/.	0.00	0.00	1,484,481.00	1,484,481.00	0.00	1,318,245.00	---	88.80%	88.80%	0.00	0.00	PAPT	
Nuevas conexiones domiciliarias de agua en áreas urbanas	Producto	N°	0.00	0.00	149.00	149.00	0.00	0.00	---	0.00%	0.00%				
Nuevas conexiones domiciliarias de alcantarillado en áreas urbanas	Producto	N°	0.00	0.00	149.00	149.00	0.00	0.00	---	0.00%	0.00%				
Transferencias Financieras Realizadas	Producto	N°	0.00	0.00	1.00	1.00	0.00	1.00	---	100.00%	100.00%				
Ampliación, Mejoramiento del Alcantarillado Callejón y Michna de Mariscal Benavides, Provincia de Rodríguez de Mendoza - Amazonas	Recursos	S/.	0.00	0.00	1,030,762.00	1,030,762.00	0.00	0.00	---	0.00%	0.00%	0.00	0.00	PAPT	
Nuevas conexiones domiciliarias de agua en áreas urbanas	Producto	N°	0.00	0.00	0.00	0.00	0.00	0.00	---	---	---				
Nuevas conexiones domiciliarias de alcantarillado en áreas urbanas	Producto	N°	0.00	0.00	304.00	304.00	0.00	0.00	---	0.00%	0.00%				
Transferencias Financieras Realizadas	Producto	N°	0.00	0.00	1.00	1.00	0.00	0.00	---	0.00%	0.00%				
Mejoramiento del Sistema Integral de Agua Potable de Cajuru y Caseros, Distrito de Cajuru - Uchubamba - Amazonas	Recursos	S/.	0.00	0.00	20,395,718.00	20,395,718.00	0.00	300,000.00	---	1.47%	1.47%	0.00	0.00	PAPT	
Nuevas conexiones domiciliarias de agua en áreas urbanas	Producto	N°	0.00	0.00	6,019.00	6,019.00	0.00	0.00	---	0.00%	0.00%				
Nuevas conexiones domiciliarias de alcantarillado en áreas urbanas	Producto	N°	0.00	0.00	0.00	0.00	0.00	0.00	---	---	---				
Transferencias Financieras Realizadas	Producto	N°	0.00	0.00	1.00	1.00	0.00	1.00	---	100.00%	100.00%				
Mejoramiento Ampliación del Sistema de Agua Potable Copallín, Distrito de Copallín - Bagua - Amazonas	Recursos	S/.	0.00	0.00	2,860,435.00	2,860,435.00	0.00	52,458.00	---	1.83%	1.83%	0.00	0.00	PAPT	
Nuevas conexiones domiciliarias de agua en áreas urbanas	Producto	N°	0.00	0.00	844.00	844.00	0.00	0.00	---	0.00%	0.00%				
Nuevas conexiones domiciliarias de alcantarillado en áreas urbanas	Producto	N°	0.00	0.00	0.00	0.00	0.00	0.00	---	---	---				
Transferencias Financieras Realizadas	Producto	N°	0.00	0.00	1.00	1.00	0.00	1.00	---	100.00%	100.00%				
Ampliación, Mejoramiento del Sistema de Agua Potable y Alcantarillado de la localidad del Muyo, Distrito de Aramango - Bagua - Amazonas	Recursos	S/.	0.00	0.00	1,644,132.00	1,644,132.00	0.00	1,315,306.00	---	80.00%	80.00%	0.00	0.00	PAPT	
Nuevas conexiones domiciliarias de agua en áreas urbanas	Producto	N°	0.00	0.00	165.00	165.00	0.00	0.00	---	0.00%	0.00%				
Nuevas conexiones domiciliarias de alcantarillado en áreas urbanas	Producto	N°	0.00	0.00	165.00	165.00	0.00	0.00	---	0.00%	0.00%				
Transferencias Financieras Realizadas	Producto	N°	0.00	0.00	1.00	1.00	0.00	1.00	---	100.00%	100.00%				

Objetivo Estratégico General / Objetivo Estratégico Específico / Líneas de acción / Proyectos / Indicadores de Producto	Tipo de Indicador	Unidad de Medida	Línea Base 2007	2011 - I										Fuente de Información, Medios de Verificación
				Programación			Ejecución		% de Avance			PIA	PMI o Meta Modificada al 31.06.2011	
				Anual 2011 (1)	Acumulada 2009-2011 (2)	Total PEI 2008-2015 (3)	Del I Semestre 2011 (4)	Al I Semestre 2009-2011 (5)	Semestral/ Anual 2011 (6)=(4)/(1)	Acumulada 2008-2011 (7)=(5)/(2)	Total PEI 2008-2015 (8)=(5)/(3)			
Mejoramiento del Sistema de Agua Potable y Construcción del Saneamiento Básico de las localidades de Gales, La Pico, Tierra Roja y Shiringa- Distrito de Río Santiago, Provincia de Condorcanqui - Amazonas	Recursos	S/.	0.00	0.00	4,180,059.00	4,180,059.00	0.00	125,400.00	---	3.00%	3.00%	0.00	0.00	PAPT
Nuevas conexiones domiciliarias de agua en áreas urbanas	Producto	N°	0.00	0.00	420.00	420.00	0.00	0.00	---	0.00%	0.00%			
Nuevas conexiones domiciliarias de alcantarillado en áreas urbanas	Producto	N°	0.00	0.00	420.00	420.00	0.00	0.00	---	0.00%	0.00%			
Transferencias Financieras Realizadas	Producto	N°	0.00	0.00	1.00	1.00	0.00	1.00	---	100.00%	100.00%			
Ampliación, Mejoramiento del Sistema de Agua Potable y Alcantarillado de la localidad de La Libertad, Distrito de Aramango - Bagua - Amazonas	Recursos	S/.	0.00	0.00	685,551.00	685,551.00	0.00	0.00	---	0.00%	0.00%	0.00	0.00	PAPT
Nuevas conexiones domiciliarias de agua en áreas urbanas	Producto	N°	0.00	0.00	69.00	69.00	0.00	0.00	---	0.00%	0.00%			
Nuevas conexiones domiciliarias de alcantarillado en áreas urbanas	Producto	N°	0.00	0.00	69.00	69.00	0.00	0.00	---	0.00%	0.00%			
Transferencias Financieras Realizadas	Producto	N°	0.00	0.00	1.00	1.00	0.00	0.00	---	0.00%	0.00%			
Transferencia Financiera para la Construcción, Mejoramiento del Sistema de Agua Potable y Saneamiento de las localidades de Nueva Esperanza, Huarmico	Recursos	S/.	0.00	0.00	3,975,289.00	3,975,289.00	0.00	0.00	---	0.00%	0.00%	0.00	0.00	PAPT
Nuevas conexiones domiciliarias de agua en áreas urbanas	Producto	N°	0.00	0.00	399.00	399.00	0.00	0.00	---	0.00%	0.00%			
Nuevas conexiones domiciliarias de alcantarillado en áreas urbanas	Producto	N°	0.00	0.00	399.00	399.00	0.00	0.00	---	0.00%	0.00%			
Transferencias Financieras Realizadas	Producto	N°	0.00	0.00	1.00	1.00	0.00	0.00	---	0.00%	0.00%			
Transferencia Financiera para el Mejoramiento, Ampliación del Sistema de Agua Potable y Desague de Luya, Distrito de Luya	Recursos	S/.	0.00	0.00	0.00	0.00	0.00	0.00	---	---	---	0.00	0.00	PAPT
Nuevas conexiones domiciliarias de agua en áreas urbanas	Producto	N°	0.00	0.00	0.00	0.00	0.00	0.00	---	---	---			
Nuevas conexiones domiciliarias de alcantarillado en áreas urbanas	Producto	N°	0.00	0.00	0.00	0.00	0.00	0.00	---	---	---			
Transferencias Financieras Realizadas	Producto	N°	0.00	0.00	0.00	0.00	0.00	0.00	---	---	---			
Transferencia Financiera para la Construcción del Sistema de Agua Potable y Construcción del Sistema de Agua Potable y Alcantarillado de las Localidades de Tocuya, Pumamarca y La Florida	Recursos	S/.	0.00	0.00	0.00	0.00	0.00	0.00	---	---	---	0.00	0.00	PAPT
Nuevas conexiones domiciliarias de agua en áreas urbanas	Producto	N°	0.00	0.00	0.00	0.00	0.00	0.00	---	---	---			
Nuevas conexiones domiciliarias de alcantarillado en áreas urbanas	Producto	N°	0.00	0.00	0.00	0.00	0.00	0.00	---	---	---			
Transferencias Financieras Realizadas	Producto	N°	0.00	0.00	0.00	0.00	0.00	0.00	---	---	---			
Transf.Financ. Para Ampliación, Mejoramiento Del Sistema De Agua Potable Y Alcantarillado De Culpes, Nueva Alasca, El Povenir, Ffrrr Y La Colmena	Recursos	S/.	0.00	0.00	0.00	0.00	0.00	0.00	---	---	---	0.00	0.00	PAPT
Nuevas conexiones domiciliarias de agua en áreas urbanas	Producto	N°	0.00	0.00	0.00	0.00	0.00	0.00	---	---	---			
Nuevas conexiones domiciliarias de alcantarillado en áreas urbanas	Producto	N°	0.00	0.00	0.00	0.00	0.00	0.00	---	---	---			
Transferencias Financieras Realizadas	Producto	N°	0.00	0.00	0.00	0.00	0.00	0.00	---	---	---			
Transf.Financ. Para La Ampl. Y Mejoram. Del Sist. De Agua Potable Y Const. De Alcant. De Las Loc. De Oso Perdido, Progreso Y Agua Dulce	Recursos	S/.	0.00	0.00	0.00	0.00	0.00	0.00	---	---	---	0.00	0.00	PAPT
Nuevas conexiones domiciliarias de agua en áreas urbanas	Producto	N°	0.00	0.00	0.00	0.00	0.00	0.00	---	---	---			
Nuevas conexiones domiciliarias de alcantarillado en áreas urbanas	Producto	N°	0.00	0.00	0.00	0.00	0.00	0.00	---	---	---			
Transferencias Financieras Realizadas	Producto	N°	0.00	0.00	0.00	0.00	0.00	0.00	---	---	---			
Construcción Sistema de Alcantarillado Rural de Cuelcho	Recursos	S/.	0.00	0.00	0.00	0.00	0.00	0.00	---	---	---	0.00	0.00	PAPT
Nuevas conexiones domiciliarias de agua en áreas urbanas	Producto	N°	0.00	0.00	0.00	0.00	0.00	0.00	---	---	---			
Nuevas conexiones domiciliarias de alcantarillado en áreas urbanas	Producto	N°	0.00	0.00	0.00	0.00	0.00	0.00	---	---	---			
Transferencias Financieras Realizadas	Producto	N°	0.00	0.00	0.00	0.00	0.00	0.00	---	---	---			
Construcción del Alcantarillado de las Localidades de La Perla, Calhuayo Cuyampa y Totoro, Provincia de Rodríguez de Mendoza - Amazonas	Recursos	S/.	0.00	0.00	0.00	0.00	0.00	0.00	---	---	---	0.00	0.00	PAPT
Nuevas conexiones domiciliarias de agua en áreas urbanas	Producto	N°	0.00	0.00	0.00	0.00	0.00	0.00	---	---	---			
Nuevas conexiones domiciliarias de alcantarillado en áreas urbanas	Producto	N°	0.00	0.00	0.00	0.00	0.00	0.00	---	---	---			
Transferencias Financieras Realizadas	Producto	N°	0.00	0.00	0.00	0.00	0.00	0.00	---	---	---			
Ampliación y Mejoramiento del Sistema Agua Potable y Alcantarillado de la localidad de Huancas, Distritos de Huancas - Chachapoyas- Amazonas	Recursos	S/.	0.00	0.00	0.00	0.00	0.00	0.00	---	---	---	0.00	0.00	PAPT
Nuevas conexiones domiciliarias de agua en áreas urbanas	Producto	N°	0.00	0.00	0.00	0.00	0.00	0.00	---	---	---			
Nuevas conexiones domiciliarias de alcantarillado en áreas urbanas	Producto	N°	0.00	0.00	0.00	0.00	0.00	0.00	---	---	---			
Transferencias Financieras Realizadas	Producto	N°	0.00	0.00	0.00	0.00	0.00	0.00	---	---	---			
<b>Subtotal - Amazonas</b>	<b>Recursos</b>	<b>S/.</b>	<b>17,146,770.00</b>	<b>0.00</b>	<b>78,296,712.00</b>	<b>78,296,712.00</b>	<b>0.00</b>	<b>9,234,495.00</b>	<b>---</b>	<b>11.79%</b>	<b>11.79%</b>	<b>0.00</b>	<b>0.00</b>	<b>PAPT</b>
Nuevas conexiones domiciliarias de agua en áreas urbanas	Producto	N°	1,626.00	0.00	12,291.00	12,291.00	0.00	100.00	---	0.81%	0.81%			
Nuevas conexiones domiciliarias de alcantarillado en áreas urbanas	Producto	N°	1,951.00	0.00	5,771.00	5,771.00	0.00	76.00	---	1.32%	1.32%			
Transferencias Financieras Realizadas	Producto	N°	2.00	0.00	29.00	29.00	0.00	16.00	---	55.17%	55.17%			
Mejoramiento del Sistema de Tratamiento de Agua Potable de la localidad de Caraz	Recursos	S/.	366,537.00	0.00	1,043,265.00	1,043,265.00	0.00	265,212.00	---	25.42%	25.42%	0.00	0.00	PAPT
Nuevas conexiones domiciliarias de agua en áreas urbanas	Producto	N°	0.00	0.00	0.00	0.00	0.00	0.00	---	---	---			
Nuevas conexiones domiciliarias de alcantarillado en áreas urbanas	Producto	N°	0.00	0.00	0.00	0.00	0.00	0.00	---	---	---			
Transferencias Financieras Realizadas	Producto	N°	0.00	0.00	1.00	1.00	0.00	1.00	---	100.00%	100.00%			

Objetivo Estratégico General / Objetivo Estratégico Específico / Líneas de acción / Proyectos / Indicadores de Producto	Tipo de Indicador	Unidad de Medida	Línea Base 2007	2011 - I									PIA	PIM o Meta Modificada al 31.06.2011	Fuente de Información, Medios de Verificación
				Programación			Ejecución		% de Avance						
				Anual 2011 (1)	Acumulada 2008-2011 (2)	Total PEI 2008-2015 (3)	Del I Semestre 2011 (4)	Al I Semestre 2008-2011 (5)	Semestral/ Anual 2011 (6)=(4)/(1)	Acumulada 2008-2011 (7)=(5)/(2)	Total PEI 2008-2015 (8)=(5)/(3)				
Construcción de Captación, Traslase y Líneas de Conducción de la Captación Paría- Captación Cuyulur	Recursos	S/.	797,398.00	0.00	773,011.00	773,011.00	0.00	773,011.00	---	100.00%	100.00%	0.00	0.00	PAPT	
Nuevas conexiones domiciliarias de agua en áreas urbanas	Producto	N°	80.00	0.00	78.00	78.00	0.00	78.00	---	100.00%	100.00%				
Nuevas conexiones domiciliarias de alcantarillado en áreas urbanas	Producto	N°	80.00	0.00	78.00	78.00	0.00	78.00	---	100.00%	100.00%				
Transferencias Financieras Realizadas	Producto	N°	0.00	0.00	1.00	1.00	0.00	1.00	---	100.00%	100.00%				
Mejoramiento y Ampliación de los Sistemas de Agua Potable y Alcantarillado del distrito de Lucabamba	Recursos	S/.	537,749.00	0.00	305,741.00	305,741.00	0.00	0.00	---	0.00%	0.00%	0.00	0.00	PAPT	
Nuevas conexiones domiciliarias de agua en áreas urbanas	Producto	N°	54.00	0.00	30.00	30.00	0.00	0.00	---	0.00%	0.00%				
Nuevas conexiones domiciliarias de alcantarillado en áreas urbanas	Producto	N°	54.00	0.00	30.00	30.00	0.00	0.00	---	0.00%	0.00%				
Transferencias Financieras Realizadas	Producto	N°	0.00	0.00	1.00	1.00	0.00	0.00	---	0.00%	0.00%				
Mejoramiento del Sistema de Agua Potable y Alcantarillado en el Distrito de Huandoyal	Recursos	S/.	85,000.00	0.00	1,946,896.00	1,946,896.00	0.00	0.00	---	0.00%	0.00%	0.00	0.00	PAPT	
Nuevas conexiones domiciliarias de agua en áreas urbanas	Producto	N°	9.00	0.00	195.00	195.00	0.00	0.00	---	0.00%	0.00%				
Nuevas conexiones domiciliarias de alcantarillado en áreas urbanas	Producto	N°	9.00	0.00	195.00	195.00	0.00	0.00	---	0.00%	0.00%				
Transferencias Financieras Realizadas	Producto	N°	0.00	0.00	1.00	1.00	0.00	0.00	---	0.00%	0.00%				
Mejoramiento del Sistema de Desague en el A.H. San Isidro, Provincia de Santa - Ancash	Recursos	S/.	521,570.00	0.00	127,233.00	127,233.00	0.00	127,233.00	---	100.00%	100.00%	0.00	0.00	PAPT	
Nuevas conexiones domiciliarias de agua en áreas urbanas	Producto	N°	0.00	0.00	0.00	0.00	0.00	0.00	---	---	---				
Nuevas conexiones domiciliarias de alcantarillado en áreas urbanas	Producto	N°	154.00	0.00	38.00	38.00	0.00	38.00	---	100.00%	100.00%				
Transferencias Financieras Realizadas	Producto	N°	0.00	0.00	1.00	1.00	0.00	1.00	---	100.00%	100.00%				
Mejoramiento del Sistema de Desague en el Centro Poblado de Samanco, Provincia de Santa - Ancash	Recursos	S/.	1,656,000.00	0.00	288,647.00	288,647.00	0.00	288,647.00	---	100.00%	100.00%	0.00	0.00	PAPT	
Nuevas conexiones domiciliarias de agua en áreas urbanas	Producto	N°	0.00	0.00	0.00	0.00	0.00	0.00	---	---	---				
Nuevas conexiones domiciliarias de alcantarillado en áreas urbanas	Producto	N°	489.00	0.00	85.00	85.00	0.00	85.00	---	100.00%	100.00%				
Transferencias Financieras Realizadas	Producto	N°	0.00	0.00	1.00	1.00	0.00	1.00	---	100.00%	100.00%				
Mejoramiento del Sistema de Agua Potable en el Centro Poblado de Samanco, Provincia de Santa - Ancash	Recursos	S/.	1,200,000.00	0.00	322,906.00	322,906.00	0.00	321,517.00	---	99.57%	99.57%	0.00	0.00	PAPT	
Nuevas conexiones domiciliarias de agua en áreas urbanas	Producto	N°	354.00	0.00	95.00	95.00	0.00	95.00	---	100.00%	100.00%				
Nuevas conexiones domiciliarias de alcantarillado en áreas urbanas	Producto	N°	0.00	0.00	0.00	0.00	0.00	0.00	---	---	---				
Transferencias Financieras Realizadas	Producto	N°	0.00	0.00	1.00	1.00	0.00	1.00	---	100.00%	100.00%				
Mejoramiento del Sistema de Evacuación Final - Sitón Invetrido Los Pelicanos, Provincia de Santa - Ancash	Recursos	S/.	1,510,000.00	0.00	1,144,396.00	1,144,396.00	0.00	879,016.00	---	76.81%	76.81%	0.00	0.00	PAPT	
Nuevas conexiones domiciliarias de agua en áreas urbanas	Producto	N°	0.00	0.00	0.00	0.00	0.00	0.00	---	---	---				
Nuevas conexiones domiciliarias de alcantarillado en áreas urbanas	Producto	N°	0.00	0.00	0.00	0.00	0.00	0.00	---	---	---				
Transferencias Financieras Realizadas	Producto	N°	0.00	0.00	1.00	1.00	0.00	1.00	---	100.00%	100.00%				
Mejoramiento del Sistema de Evacuación Final - Area de Descarga Sector San Pedro y Palacios	Recursos	S/.	1,632,000.00	0.00	106,711.00	106,711.00	0.00	106,711.00	---	100.00%	100.00%	0.00	0.00	PAPT	
Nuevas conexiones domiciliarias de agua en áreas urbanas	Producto	N°	0.00	0.00	0.00	0.00	0.00	0.00	---	---	---				
Nuevas conexiones domiciliarias de alcantarillado en áreas urbanas	Producto	N°	0.00	0.00	0.00	0.00	0.00	0.00	---	---	---				
Transferencias Financieras Realizadas	Producto	N°	0.00	0.00	1.00	1.00	0.00	1.00	---	100.00%	100.00%				
Rehabilitación del Sistema General de Alcantarillado del Hup. Javier Heraud, Distrito de Santa - Santa - Ancash	Recursos	S/.	1,667,000.00	0.00	295,648.00	295,648.00	0.00	295,648.00	---	100.00%	100.00%	0.00	0.00	PAPT	
Nuevas conexiones domiciliarias de agua en áreas urbanas	Producto	N°	0.00	0.00	0.00	0.00	0.00	0.00	---	---	---				
Nuevas conexiones domiciliarias de alcantarillado en áreas urbanas	Producto	N°	482.00	0.00	87.00	87.00	0.00	87.00	---	100.00%	100.00%				
Transferencias Financieras Realizadas	Producto	N°	0.00	0.00	1.00	1.00	0.00	1.00	---	100.00%	100.00%				
Mejoramiento, Ampliación del Sistema de Agua Potable y Alcantarillado Centro Poblado de San Jacinto, Distrito de Nepeña - Santa - Ancash	Recursos	S/.	0.00	0.00	9,949,335.00	9,949,335.00	0.00	0.00	---	0.00%	0.00%	0.00	0.00	PAPT	
Nuevas conexiones domiciliarias de agua en áreas urbanas	Producto	N°	0.00	0.00	998.00	998.00	0.00	0.00	---	0.00%	0.00%				
Nuevas conexiones domiciliarias de alcantarillado en áreas urbanas	Producto	N°	0.00	0.00	998.00	998.00	0.00	0.00	---	0.00%	0.00%				
Transferencias Financieras Realizadas	Producto	N°	0.00	0.00	1.00	1.00	0.00	0.00	---	0.00%	0.00%				
Mejoramiento del Sistema de Desague en el P.J. La Libertad, Provincia Santa - Ancash	Recursos	S/.	1,473,238.00	0.00	299,762.00	299,762.00	0.00	299,762.00	---	100.00%	100.00%	0.00	0.00	PAPT	
Nuevas conexiones domiciliarias de agua en áreas urbanas	Producto	N°	0.00	0.00	0.00	0.00	0.00	0.00	---	---	---				
Nuevas conexiones domiciliarias de alcantarillado en áreas urbanas	Producto	N°	435.00	0.00	88.00	88.00	0.00	88.00	---	0.00%	0.00%				
Transferencias Financieras Realizadas	Producto	N°	0.00	0.00	1.00	1.00	0.00	1.00	---	100.00%	100.00%				
Mejoramiento de los Servicios de Saneamiento Básico del C.P. de Chalhuanayo, Distrito de San Marcos - Huari - Ancash	Recursos	S/.	0.00	0.00	858,081.00	858,081.00	0.00	0.00	---	0.00%	0.00%	0.00	0.00	PAPT	
Nuevas conexiones domiciliarias de agua en áreas urbanas	Producto	N°	0.00	0.00	0.00	0.00	0.00	0.00	---	---	---				
Nuevas conexiones domiciliarias de alcantarillado en áreas urbanas	Producto	N°	0.00	0.00	253.00	253.00	0.00	0.00	---	0.00%	0.00%				
Transferencias Financieras Realizadas	Producto	N°	0.00	0.00	1.00	1.00	0.00	0.00	---	0.00%	0.00%				
Mejoramiento y Cambio de Trazo del Emisor Av. Industrial Tramo Ovalo San Pedro hasta Cámara de Bombeo San Pedro, Provincia de Santa - Ancash	Recursos	S/.	1,140,000.00	0.00	3,663,340.00	3,663,340.00	0.00	2,984,755.00	---	81.48%	81.48%	0.00	0.00	PAPT	
Nuevas conexiones domiciliarias de agua en áreas urbanas	Producto	N°	0.00	0.00	0.00	0.00	0.00	0.00	---	---	---				
Nuevas conexiones domiciliarias de alcantarillado en áreas urbanas	Producto	N°	0.00	0.00	0.00	0.00	0.00	0.00	---	---	---				
Transferencias Financieras Realizadas	Producto	N°	0.00	0.00	1.00	1.00	0.00	1.00	---	100.00%	100.00%				



Objetivo Estratégico General / Objetivo Estratégico Específico / Líneas de acción / Proyectos / Indicadores de Producto	Tipo de Indicador	Unidad de Medida	Línea Base 2007	2011 - I										PIA	PIM o Meta Modificada al 31.06.2011	Fuente de Información, Medios de Verificación
				Programación			Ejecución		% de Avance							
				Anual 2011 (1)	Acumulada 2008-2011 (2)	Total PEI 2008-2015 (3)	Del I Semestre 2011 (4)	Al I Semestre 2008-2011 (5)	Semestral/ Anual 2011 (6)=(4)/(1)	Acumulada 2008-2011 (7)=(5)/(2)	Total PEI 2008-2015 (8)=(5)/(3)					
Transf.Financ. para Construcción del Sistema de Alcantarillado y Tratamiento de Aguas Residuales del Centro Poblado Alto Peru, Distrito de Santa-Santa	Recursos	S/.	0.00	0.00	1,073,206.00	1,073,206.00	0.00	214,642.00	---	20.00%	20.00%	0.00	0.00	PAPT		
Nuevas conexiones domiciliarias de agua en áreas urbanas	Producto	Nº	0.00	0.00	0.00	0.00	0.00	0.00	---	---	---					
Nuevas conexiones domiciliarias de alcantarillado en áreas urbanas	Producto	Nº	0.00	0.00	316.00	316.00	0.00	0.00	---	0.00%	0.00%					
Transferencias Financieras Realizadas	Producto	Nº	0.00	0.00	1.00	1.00	0.00	1.00	---	100.00%	100.00%					
Transf.Financ. para Construcción del Sistema de Alcantarillado del Centro Poblado Los Chimú, Distrito de Samanco	Recursos	S/.	0.00	0.00	648,661.00	648,661.00	0.00	129,733.00	---	20.00%	20.00%	0.00	0.00	PAPT		
Nuevas conexiones domiciliarias de agua en áreas urbanas	Producto	Nº	0.00	0.00	0.00	0.00	0.00	0.00	---	---	---					
Nuevas conexiones domiciliarias de alcantarillado en áreas urbanas	Producto	Nº	0.00	0.00	191.00	191.00	0.00	0.00	---	0.00%	0.00%					
Transferencias Financieras Realizadas	Producto	Nº	0.00	0.00	1.00	1.00	0.00	1.00	---	100.00%	100.00%					
Transf.Financ. para Mejoramiento del Sistema de Agua Potable y Alcantarillado del Centro Poblado Huambacho La Huaca, Distrito de Samanco	Recursos	S/.	0.00	0.00	1,773,645.00	1,773,645.00	0.00	354,729.00	---	20.00%	20.00%	0.00	0.00	PAPT		
Nuevas conexiones domiciliarias de agua en áreas urbanas	Producto	Nº	0.00	0.00	0.00	0.00	0.00	0.00	---	---	---					
Nuevas conexiones domiciliarias de alcantarillado en áreas urbanas	Producto	Nº	0.00	0.00	524.00	524.00	0.00	0.00	---	0.00%	0.00%					
Transferencias Financieras Realizadas	Producto	Nº	0.00	0.00	1.00	1.00	0.00	1.00	---	100.00%	100.00%					
Transferencias Financieras para Mejoramiento del Sistema de Agua Potable y Desague en El Pueblo Joven Miramar Alto - Chimbote	Recursos	S/.	0.00	0.00	2,772,293.00	2,772,293.00	0.00	0.00	---	0.00%	0.00%	0.00	0.00	PAPT		
Nuevas conexiones domiciliarias de agua en áreas urbanas	Producto	Nº	0.00	0.00	278.00	278.00	0.00	0.00	---	0.00%	0.00%					
Nuevas conexiones domiciliarias de alcantarillado en áreas urbanas	Producto	Nº	0.00	0.00	278.00	278.00	0.00	0.00	---	0.00%	0.00%					
Transferencias Financieras Realizadas	Producto	Nº	0.00	0.00	1.00	1.00	0.00	0.00	---	0.00%	0.00%					
Mejoramiento del Sistema de Agua Potable en P.J. Villa María, Distrito de Nuevo Chimbote - Santa - Ancash	Recursos	S/.	0.00	0.00	8,479,692.00	8,479,692.00	0.00	4,239,846.00	---	50.00%	50.00%	0.00	0.00	PAPT		
Nuevas conexiones domiciliarias de agua en áreas urbanas	Producto	Nº	0.00	0.00	2,502.00	2,502.00	0.00	0.00	---	0.00%	0.00%					
Nuevas conexiones domiciliarias de alcantarillado en áreas urbanas	Producto	Nº	0.00	0.00	0.00	0.00	0.00	0.00	---	---	---					
Transferencias Financieras Realizadas	Producto	Nº	0.00	0.00	1.00	1.00	0.00	1.00	---	100.00%	100.00%					
Mejoramiento del Sistema de Desague en el distrito de Yautín, Distrito de Yautín - Casma - Ancash	Recursos	S/.	0.00	0.00	2,757,156.00	2,757,156.00	0.00	596,432.00	---	21.63%	21.63%	0.00	0.00	PAPT		
Nuevas conexiones domiciliarias de agua en áreas urbanas	Producto	Nº	0.00	0.00	0.00	0.00	0.00	0.00	---	---	---					
Nuevas conexiones domiciliarias de alcantarillado en áreas urbanas	Producto	Nº	0.00	0.00	814.00	814.00	0.00	0.00	---	0.00%	0.00%					
Transferencias Financieras Realizadas	Producto	Nº	0.00	0.00	1.00	1.00	0.00	1.00	---	100.00%	100.00%					
Mejoramiento del Sistema de Agua Potable en el distrito de Yautín, Distrito de Yautín - Casma - Ancash	Recursos	S/.	0.00	0.00	661,419.00	661,419.00	0.00	152,284.00	---	23.02%	23.02%	0.00	0.00	PAPT		
Nuevas conexiones domiciliarias de agua en áreas urbanas	Producto	Nº	0.00	0.00	195.00	195.00	0.00	0.00	---	0.00%	0.00%					
Nuevas conexiones domiciliarias de alcantarillado en áreas urbanas	Producto	Nº	0.00	0.00	0.00	0.00	0.00	0.00	---	---	---					
Transferencias Financieras Realizadas	Producto	Nº	0.00	0.00	1.00	1.00	0.00	1.00	---	100.00%	100.00%					
Instalación de Válvulas de Purga de Aire Chimbote y Nuevo Chimbote Provincia del Santa - Ancash	Recursos	S/.	0.00	0.00	493,608.00	493,608.00	0.00	493,607.00	---	100.00%	100.00%	0.00	0.00	PAPT		
Nuevas conexiones domiciliarias de agua en áreas urbanas	Producto	Nº	0.00	0.00	0.00	0.00	0.00	0.00	---	---	---					
Nuevas conexiones domiciliarias de alcantarillado en áreas urbanas	Producto	Nº	0.00	0.00	0.00	0.00	0.00	0.00	---	---	---					
Transferencias Financieras Realizadas	Producto	Nº	0.00	0.00	1.00	1.00	0.00	1.00	---	100.00%	100.00%					
Instalación de Micro Medidores en los distritos de Chimbote y Nuevo Chimbote - Provincia del Santa - Ancash	Recursos	S/.	0.00	0.00	1,683,606.00	1,683,606.00	0.00	1,683,606.00	---	100.00%	100.00%	0.00	0.00	PAPT		
Nuevas conexiones domiciliarias de agua en áreas urbanas	Producto	Nº	0.00	0.00	0.00	0.00	0.00	0.00	---	---	---					
Nuevas conexiones domiciliarias de alcantarillado en áreas urbanas	Producto	Nº	0.00	0.00	0.00	0.00	0.00	0.00	---	---	---					
Transferencias Financieras Realizadas	Producto	Nº	0.00	0.00	1.00	1.00	0.00	1.00	---	100.00%	100.00%					
Transferencias Financieras para Instalación del Sistema de Desague en el Puerto Casma y el Barrio Pluri, Distrito de Comandante Noel - Casma - Ancash	Recursos	S/.	0.00	0.00	4,315,568.00	4,315,568.00	0.00	3,488,800.00	---	80.84%	80.84%	0.00	0.00	PAPT		
Nuevas conexiones domiciliarias de agua en áreas urbanas	Producto	Nº	0.00	0.00	0.00	0.00	0.00	0.00	---	---	---					
Nuevas conexiones domiciliarias de alcantarillado en áreas urbanas	Producto	Nº	0.00	0.00	1,273.00	1,273.00	0.00	0.00	---	0.00%	0.00%					
Transferencias Financieras Realizadas	Producto	Nº	0.00	0.00	1.00	1.00	0.00	1.00	---	100.00%	100.00%					
Transf.Financ. Mejoramiento del Sistema General de Alcantarillado del Centro Poblado San Carlos-San Dionicio, Distrito de Santa	Recursos	S/.	0.00	0.00	2,201,527.00	2,201,527.00	0.00	440,306.00	---	20.00%	20.00%	0.00	0.00	PAPT		
Nuevas conexiones domiciliarias de agua en áreas urbanas	Producto	Nº	0.00	0.00	0.00	0.00	0.00	0.00	---	---	---					
Nuevas conexiones domiciliarias de alcantarillado en áreas urbanas	Producto	Nº	0.00	0.00	650.00	650.00	0.00	0.00	---	0.00%	0.00%					
Transferencias Financieras Realizadas	Producto	Nº	0.00	0.00	1.00	1.00	0.00	1.00	---	100.00%	100.00%					
Transf.Financ. para Instalación de Pozo Tubular, Reservorio, Línea de Impulsión y Aducción, para el Mejoramiento del Sistema de Agua Potable del Centro	Recursos	S/.	0.00	0.00	2,534,016.00	2,534,016.00	0.00	506,804.00	---	20.00%	20.00%	0.00	0.00	PAPT		
Nuevas conexiones domiciliarias de agua en áreas urbanas	Producto	Nº	0.00	0.00	0.00	0.00	0.00	0.00	---	---	---					
Nuevas conexiones domiciliarias de alcantarillado en áreas urbanas	Producto	Nº	0.00	0.00	0.00	0.00	0.00	0.00	---	---	---					
Transferencias Financieras Realizadas	Producto	Nº	0.00	0.00	1.00	1.00	0.00	1.00	---	100.00%	100.00%					

Objetivo Estratégico General / Objetivo Estratégico Específico / Líneas de acción / Proyectos / Indicadores de Producto	Tipo de Indicador	Unidad de Medida	Línea Base 2007	2011 - I									Fuente de Información, Medios de Verificación	
				Programación			Ejecución		% de Avance			PIA		PIM o Meta Modificada al 31.06.2011
				Anual 2011 (1)	Acumulada 2008-2011 (2)	Total PEI 2008-2015 (3)	Del I Semestre 2011 (4)	Al I Semestre 2008-2011 (5)	Semestral/ Anual 2011 (6)=(4)/(1)	Acumulada 2008-2011 (7)=(5)/(2)	Total PEI 2008-2015 (8)=(5)/(3)			
Mejoramiento y Ampliación de los Servicios de Agua Potable y Desague en la localidad de San Luis y Anexos, Distrito de San Luis, Provincia de Carlos Fermín Fitzcarrald - Ancash, Provincia de Pomsambo - Apacash	Recursos	S/.	0.00	0.00	5,722,175.00	5,722,175.00	0.00	0.00	---	0.00%	0.00%	0.00	0.00	PAPT
Nuevas conexiones domiciliarias de agua en áreas urbanas	Producto	N°	0.00	0.00	574.00	574.00	0.00	0.00	---	0.00%	0.00%			
Nuevas conexiones domiciliarias de alcantarillado en áreas urbanas	Producto	N°	0.00	0.00	574.00	574.00	0.00	0.00	---	0.00%	0.00%			
Transferencias Financieras Realizadas	Producto	N°	0.00	0.00	1.00	1.00	0.00	0.00	---	0.00%	0.00%			
Transf.Financ.para Mejoramiento del Sistema de Desague en el Sector I de Chambote, Provincia de Santa	Recursos	S/.	0.00	0.00	21,545,631.00	21,545,631.00	0.00	0.00	---	0.00%	0.00%	0.00	0.00	PAPT
Nuevas conexiones domiciliarias de agua en áreas urbanas	Producto	N°	0.00	0.00	0.00	0.00	0.00	0.00	---	---	---			
Nuevas conexiones domiciliarias de alcantarillado en áreas urbanas	Producto	N°	0.00	0.00	6,358.00	6,358.00	0.00	0.00	---	0.00%	0.00%			
Transferencias Financieras Realizadas	Producto	N°	0.00	0.00	1.00	1.00	0.00	0.00	---	0.00%	0.00%			
Transf.Financ.para Ampliación del Sistema de Desague de la Comunidad Campesina de Huanchuy, Distrito de Buena Vista Alta-Casma	Recursos	S/.	0.00	0.00	1,244,809.00	1,244,809.00	0.00	248,962.00	---	20.00%	20.00%	0.00	0.00	PAPT
Nuevas conexiones domiciliarias de agua en áreas urbanas	Producto	N°	0.00	0.00	0.00	0.00	0.00	0.00	---	---	---			
Nuevas conexiones domiciliarias de alcantarillado en áreas urbanas	Producto	N°	0.00	0.00	367.00	367.00	0.00	0.00	---	0.00%	0.00%			
Transferencias Financieras Realizadas	Producto	N°	0.00	0.00	1.00	1.00	0.00	1.00	---	100.00%	100.00%			
Transf.Financ. para Mejoramiento, Ampliación del Sistema de Desague del Centro Poblado de Buenavista Alta, Distrito de Buena Vista Alta-Casma	Recursos	S/.	0.00	0.00	1,251,781.00	1,251,781.00	0.00	250,357.00	---	20.00%	20.00%	0.00	0.00	PAPT
Nuevas conexiones domiciliarias de agua en áreas urbanas	Producto	N°	0.00	0.00	0.00	0.00	0.00	0.00	---	---	---			
Nuevas conexiones domiciliarias de alcantarillado en áreas urbanas	Producto	N°	0.00	0.00	369.00	369.00	0.00	0.00	---	0.00%	0.00%			
Transferencias Financieras Realizadas	Producto	N°	0.00	0.00	1.00	1.00	0.00	1.00	---	100.00%	100.00%			
Transf.Financ.para Mejoramiento del Sistema de Desague en el Sector II de Chambote, Provincia de Santa	Recursos	S/.	0.00	0.00	3,528,944.00	3,528,944.00	0.00	0.00	---	0.00%	0.00%	0.00	0.00	PAPT
Nuevas conexiones domiciliarias de agua en áreas urbanas	Producto	N°	0.00	0.00	0.00	0.00	0.00	0.00	---	---	---			
Nuevas conexiones domiciliarias de alcantarillado en áreas urbanas	Producto	N°	0.00	0.00	1,041.00	1,041.00	0.00	0.00	---	0.00%	0.00%			
Transferencias Financieras Realizadas	Producto	N°	0.00	0.00	1.00	1.00	0.00	1.00	---	0.00%	0.00%			
Transf.Financ.para Mejoramiento del Sistema de Agua Potable y Desague en el Sector III de Chambote, Provincia de Santa	Recursos	S/.	0.00	0.00	14,853,793.00	14,853,793.00	0.00	0.00	---	0.00%	0.00%	0.00	0.00	PAPT
Nuevas conexiones domiciliarias de agua en áreas urbanas	Producto	N°	0.00	0.00	1,490.00	1,490.00	0.00	0.00	---	0.00%	0.00%			
Nuevas conexiones domiciliarias de alcantarillado en áreas urbanas	Producto	N°	0.00	0.00	1,490.00	1,490.00	0.00	0.00	---	0.00%	0.00%			
Transferencias Financieras Realizadas	Producto	N°	0.00	0.00	1.00	1.00	0.00	0.00	---	0.00%	0.00%			
Transf.Financ.para Mejoramiento del Sistema de Agua Potable y Desague en el Sector V de Chambote, Provincia de Santa	Recursos	S/.	0.00	0.00	6,113,986.00	6,113,986.00	0.00	0.00	---	0.00%	0.00%	0.00	0.00	PAPT
Nuevas conexiones domiciliarias de agua en áreas urbanas	Producto	N°	0.00	0.00	613.00	613.00	0.00	0.00	---	0.00%	0.00%			
Nuevas conexiones domiciliarias de alcantarillado en áreas urbanas	Producto	N°	0.00	0.00	613.00	613.00	0.00	0.00	---	0.00%	0.00%			
Transferencias Financieras Realizadas	Producto	N°	0.00	0.00	1.00	1.00	0.00	0.00	---	0.00%	0.00%			
Transf.Financ.para Mejoramiento del Sistema de Agua Potable y Desague en el Sector IV de Chambote, Provincia de Santa	Recursos	S/.	0.00	0.00	5,976,670.00	5,976,670.00	0.00	0.00	---	0.00%	0.00%	0.00	0.00	PAPT
Nuevas conexiones domiciliarias de agua en áreas urbanas	Producto	N°	0.00	0.00	600.00	600.00	0.00	0.00	---	0.00%	0.00%			
Nuevas conexiones domiciliarias de alcantarillado en áreas urbanas	Producto	N°	0.00	0.00	600.00	600.00	0.00	0.00	---	0.00%	0.00%			
Transferencias Financieras Realizadas	Producto	N°	0.00	0.00	1.00	1.00	0.00	0.00	---	0.00%	0.00%			
Transferencias Financieras para Mejoramiento y Ampliación de los Servicios de Agua Potable y Alcantarillado en la localidad de San Luis y Anexos	Recursos	S/.	0.00	0.00	5,722,175.00	5,722,175.00	0.00	0.00	---	0.00%	0.00%	0.00	0.00	PAPT
Nuevas conexiones domiciliarias de agua en áreas urbanas	Producto	N°	0.00	0.00	574.00	574.00	0.00	0.00	---	0.00%	0.00%			
Nuevas conexiones domiciliarias de alcantarillado en áreas urbanas	Producto	N°	0.00	0.00	574.00	574.00	0.00	0.00	---	0.00%	0.00%			
Transferencias Financieras Realizadas	Producto	N°	0.00	0.00	1.00	1.00	0.00	0.00	---	0.00%	0.00%			
Transferencias Financieras para Mejoramiento y Construcción del Servicio de Agua y Alcantarillado de la localidad de Flor de Canto, Distrito de San J.	Recursos	S/.	0.00	0.00	4,977,762.00	4,977,762.00	0.00	0.00	---	0.00%	0.00%	0.00	0.00	PAPT
Nuevas conexiones domiciliarias de agua en áreas urbanas	Producto	N°	0.00	0.00	499.00	499.00	0.00	0.00	---	0.00%	0.00%			
Nuevas conexiones domiciliarias de alcantarillado en áreas urbanas	Producto	N°	0.00	0.00	499.00	499.00	0.00	0.00	---	0.00%	0.00%			
Transferencias Financieras Realizadas	Producto	N°	0.00	0.00	1.00	1.00	0.00	0.00	---	0.00%	0.00%			
Transf.Financ.para Mejoramiento y Ampliación del Sistema de Abastecimiento de Agua Potable de la ciudad de Jimbe, Distrito de Cáceres del Perú	Recursos	S/.	0.00	0.00	3,513,909.00	3,513,909.00	0.00	702,782.00	---	20.00%	20.00%	0.00	0.00	PAPT
Nuevas conexiones domiciliarias de agua en áreas urbanas	Producto	N°	0.00	0.00	353.00	353.00	0.00	0.00	---	0.00%	0.00%			
Nuevas conexiones domiciliarias de alcantarillado en áreas urbanas	Producto	N°	0.00	0.00	353.00	353.00	0.00	0.00	---	0.00%	0.00%			
Transferencias Financieras Realizadas	Producto	N°	0.00	0.00	1.00	1.00	0.00	1.00	---	100.00%	100.00%			
Transf.Financ.para Mejoram. y Ampl. del Sist. de Abastec. de Agua Potable y Alcant. y Planta de Trat. de Aguas Residuales en el Centro Poblado Sillita	Recursos	S/.	0.00	0.00	1,717,435.00	1,717,435.00	0.00	343,487.00	---	20.00%	20.00%	0.00	0.00	PAPT
Nuevas conexiones domiciliarias de agua en áreas urbanas	Producto	N°	0.00	0.00	172.00	172.00	0.00	0.00	---	0.00%	0.00%			
Nuevas conexiones domiciliarias de alcantarillado en áreas urbanas	Producto	N°	0.00	0.00	172.00	172.00	0.00	0.00	---	0.00%	0.00%			
Transferencias Financieras Realizadas	Producto	N°	0.00	0.00	1.00	1.00	0.00	1.00	---	100.00%	100.00%			

Objetivo Estratégico General / Objetivo Estratégico Específico / Líneas de acción / Proyectos / Indicadores de Producto		Tipo de Indicador	Unidad de Medida	Línea Base 2007	2011 - I								PIA	PIM o Meta Modificada al 31.06.2011	Fuente de Información, Medios de Verificación
					Programación			Ejecución		% de Avance					
					Anual 2011 (1)	Acumulada 2008-2011 (2)	Total PEI 2008-2015 (3)	Del I Semestre 2011 (4)	Al I Semestre 2008-2011 (5)	Semestral/ Anual 2011 (6)=(4)/(1)	Acumulada 2008-2011 (7)=(5)/(2)	Total PEI 2008-2015 (8)=(5)/(3)			
	Transferencias Financieras para Mejoramiento y Ampliación del Sistema de Agua Potable de la localidad de Acopampa, Distrito de San Juan de Rorito y - An	Recursos	S/.	0.00	0.00	3,073,403.00	3,073,403.00	0.00	0.00	---	0.00%	0.00%	0.00	0.00	PAPT
	Nuevas conexiones domiciliarias de agua en áreas urbanas	Producto	N°	0.00	0.00	907.00	907.00	0.00	0.00	---	0.00%	0.00%			
	Nuevas conexiones domiciliarias de alcantarillado en áreas urbanas	Producto	N°	0.00	0.00	0.00	0.00	0.00	0.00	---	---	---			
	Transferencias Financieras Realizadas	Producto	N°	0.00	0.00	1.00	1.00	0.00	0.00	---	0.00%	0.00%			
	Transf.Financ. para Mejoramiento Sistema de Agua Potable y Alcantarillado Chpre Chacrapeli Pampap Huaraz Ancash, Distrito de Cochabamba	Recursos	S/.	0.00	0.00	1,588,813.00	1,588,813.00	0.00	318,048.00	---	20.02%	20.02%	0.00	0.00	PAPT
	Nuevas conexiones domiciliarias de agua en áreas urbanas	Producto	N°	0.00	0.00	160.00	160.00	0.00	0.00	---	0.00%	0.00%			
	Nuevas conexiones domiciliarias de alcantarillado en áreas urbanas	Producto	N°	0.00	0.00	160.00	160.00	0.00	0.00	---	0.00%	0.00%			
	Transferencias Financieras Realizadas	Producto	N°	0.00	0.00	1.00	1.00	0.00	1.00	---	100.00%	100.00%			
	Transferencias Financieras para Mejoramiento y Construcción del Sistema de Agua Potable y Alcantarillado de la localidad de San Pedro de Uchupata, Dis	Recursos	S/.	0.00	0.00	5,007,501.00	5,007,501.00	0.00	0.00	---	0.00%	0.00%	0.00	0.00	PAPT
	Nuevas conexiones domiciliarias de agua en áreas urbanas	Producto	N°	0.00	0.00	502.00	502.00	0.00	0.00	---	0.00%	0.00%			
	Nuevas conexiones domiciliarias de alcantarillado en áreas urbanas	Producto	N°	0.00	0.00	502.00	502.00	0.00	0.00	---	0.00%	0.00%			
	Transferencias Financieras Realizadas	Producto	N°	0.00	0.00	1.00	1.00	0.00	0.00	---	0.00%	0.00%			
	Transferencias Financieras para Mejoramiento y Construcción del Sistema de Agua Potable y Alcantarillado de la localidad de Mirgas, Distrito de San Ju	Recursos	S/.	0.00	0.00	4,282,678.00	4,282,678.00	0.00	0.00	---	0.00%	0.00%	0.00	0.00	PAPT
	Nuevas conexiones domiciliarias de agua en áreas urbanas	Producto	N°	0.00	0.00	430.00	430.00	0.00	0.00	---	0.00%	0.00%			
	Nuevas conexiones domiciliarias de alcantarillado en áreas urbanas	Producto	N°	0.00	0.00	430.00	430.00	0.00	0.00	---	0.00%	0.00%			
	Transferencias Financieras Realizadas	Producto	N°	0.00	0.00	1.00	1.00	0.00	0.00	---	0.00%	0.00%			
	Transf.Financ. para Rehabilitación del Sistema General de Alcantarillado del Centro Poblado Tambo Real Histórico, Distrito de Santa-Santa	Recursos	S/.	0.00	0.00	932,306.00	932,306.00	0.00	166,462.00	---	20.00%	20.00%	0.00	0.00	PAPT
	Nuevas conexiones domiciliarias de agua en áreas urbanas	Producto	N°	0.00	0.00	0.00	0.00	0.00	0.00	---	---	---			
	Nuevas conexiones domiciliarias de alcantarillado en áreas urbanas	Producto	N°	0.00	0.00	275.00	275.00	0.00	0.00	---	0.00%	0.00%			
	Transferencias Financieras Realizadas	Producto	N°	0.00	0.00	1.00	1.00	0.00	1.00	---	100.00%	100.00%			
	Transf.Financ. para Rehabilitación y Ampl. del Sist General de Alcantarillado y Laguna de Oxidación de la ciudad de Jimbe, Dist. de Cáceres del Perú	Recursos	S/.	0.00	0.00	5,842,481.00	5,842,481.00	0.00	1,233,000.00	---	21.10%	21.10%	0.00	0.00	PAPT
	Nuevas conexiones domiciliarias de agua en áreas urbanas	Producto	N°	0.00	0.00	0.00	0.00	0.00	0.00	---	---	---			
	Nuevas conexiones domiciliarias de alcantarillado en áreas urbanas	Producto	N°	0.00	0.00	1,724.00	1,724.00	0.00	0.00	---	0.00%	0.00%			
	Transferencias Financieras Realizadas	Producto	N°	0.00	0.00	1.00	1.00	0.00	1.00	---	100.00%	100.00%			
	Transferencia Financiera para la Construcción del Sistema de Agua Potable del Pueblo Joven Bellavista, Distrito de Nuevo Chimbote	Recursos	S/.	0.00	0.00	0.00	0.00	0.00	0.00	---	---	---	0.00	0.00	PAPT
	Nuevas conexiones domiciliarias de agua en áreas urbanas	Producto	N°	0.00	0.00	0.00	0.00	0.00	0.00	---	---	---			
	Nuevas conexiones domiciliarias de alcantarillado en áreas urbanas	Producto	N°	0.00	0.00	0.00	0.00	0.00	0.00	---	---	---			
	Transferencias Financieras Realizadas	Producto	N°	0.00	0.00	0.00	0.00	0.00	0.00	---	---	---			
	Transferencia Financiera para el Mejoramiento del Sistema de Agua Potable y Desague en el Centro Poblado Tambo Real Nuevo, Provincia de Santa	Recursos	S/.	0.00	0.00	0.00	0.00	0.00	0.00	---	---	---	0.00	0.00	PAPT
	Nuevas conexiones domiciliarias de agua en áreas urbanas	Producto	N°	0.00	0.00	0.00	0.00	0.00	0.00	---	---	---			
	Nuevas conexiones domiciliarias de alcantarillado en áreas urbanas	Producto	N°	0.00	0.00	0.00	0.00	0.00	0.00	---	---	---			
	Transferencias Financieras Realizadas	Producto	N°	0.00	0.00	0.00	0.00	0.00	0.00	---	---	---			
	Mejoramiento y Ampliación de los Servicios de Agua Potable y Alcant. Dpto de Ancash	Recursos	S/.	0.00	0.00	0.00	0.00	0.00	0.00	---	---	---	0.00	0.00	PAPT
	Nuevas conexiones domiciliarias de agua en áreas urbanas	Producto	N°	0.00	0.00	0.00	0.00	0.00	0.00	---	---	---			
	Nuevas conexiones domiciliarias de alcantarillado en áreas urbanas	Producto	N°	0.00	0.00	0.00	0.00	0.00	0.00	---	---	---			
	Transferencias Financieras Realizadas	Producto	N°	0.00	0.00	0.00	0.00	0.00	0.00	---	---	---			
	Transf.Financ. Para El Mejoramiento E Instalación Del Sist De Agua Potable Y Alcantarillado Del C.P.Santa Rosa - C.P. El Porvenir En Ancos	Recursos	S/.	0.00	0.00	0.00	0.00	0.00	0.00	---	---	---	0.00	0.00	PAPT
	Nuevas conexiones domiciliarias de agua en áreas urbanas	Producto	N°	0.00	0.00	0.00	0.00	0.00	0.00	---	---	---			
	Nuevas conexiones domiciliarias de alcantarillado en áreas urbanas	Producto	N°	0.00	0.00	0.00	0.00	0.00	0.00	---	---	---			
	Transferencias Financieras Realizadas	Producto	N°	0.00	0.00	0.00	0.00	0.00	0.00	---	---	---			
	Transf.Financ. Para La Ampl. Y Mejoram. Del Sist De Agua Potable, Const. Del Sist. De Alcant. Y Dispos. Sanitarias De Excretas Del C.P. Menor De Huatlay	Recursos	S/.	0.00	0.00	0.00	0.00	0.00	0.00	---	---	---	0.00	0.00	PAPT
	Nuevas conexiones domiciliarias de agua en áreas urbanas	Producto	N°	0.00	0.00	0.00	0.00	0.00	0.00	---	---	---			
	Nuevas conexiones domiciliarias de alcantarillado en áreas urbanas	Producto	N°	0.00	0.00	0.00	0.00	0.00	0.00	---	---	---			
	Transferencias Financieras Realizadas	Producto	N°	0.00	0.00	0.00	0.00	0.00	0.00	---	---	---			
	Mejoramiento y Cambio de Colectores del Pueblo Joven 3 de Octubre, Dist. de Nuevo Chimbote - Santa - Ancash	Recursos	S/.	0.00	0.00	0.00	0.00	0.00	0.00	---	---	---	0.00	0.00	PAPT
	Nuevas conexiones domiciliarias de agua en áreas urbanas	Producto	N°	0.00	0.00	0.00	0.00	0.00	0.00	---	---	---			
	Nuevas conexiones domiciliarias de alcantarillado en áreas urbanas	Producto	N°	0.00	0.00	0.00	0.00	0.00	0.00	---	---	---			
	Transferencias Financieras Realizadas	Producto	N°	0.00	0.00	0.00	0.00	0.00	0.00	---	---	---			

Objetivo Estratégico General / Objetivo Estratégico Específico / Líneas de acción / Proyectos / Indicadores de Producto	Tipo de Indicador	Unidad de Medida	Línea Base 2007	2011 - I									PIA	PIM o Meta Modificada al 31.06.2011	Fuente de Información, Medios de Verificación
				Programación			Ejecución		% de Avance						
				Annual 2011 (1)	Acumulada 2008-2011 (2)	Total PEI 2008-2015 (3)	Del I Semestre 2011 (4)	Al I Semestre 2008-2011 (5)	Semestral/ Annual 2011 (6)=(4)/(1)	Acumulada 2008-2011 (7)=(5)/(2)	Total PEI 2008-2015 (8)=(5)/(3)				
Mejoramiento y Cambio de Colectores Pueblo Joven Primero de Mayo, Dist. de Nuevo Chimbote- Santa - Ancash	Recursos	S/.	0.00	0.00	0.00	0.00	0.00	0.00	---	---	---	0.00	0.00	PAPT	
Nuevas conexiones domiciliarias de agua en areas urbanas	Producto	N°	0.00	0.00	0.00	0.00	0.00	0.00	---	---	---				
Nuevas conexiones domiciliarias de alcantarillado en areas urbanas	Producto	N°	0.00	0.00	0.00	0.00	0.00	0.00	---	---	---				
Transferencias Financieras Realizadas	Producto	N°	0.00	0.00	0.00	0.00	0.00	0.00	---	---	---				
<b>Subtotal - Ancash</b>	<b>Recursos</b>	<b>S/.</b>	<b>12,586,492.00</b>	<b>0.00</b>	<b>147,415,621.00</b>	<b>147,415,621.00</b>	<b>0.00</b>	<b>21,925,398.00</b>	<b>---</b>	<b>14.87%</b>	<b>14.87%</b>	<b>0.00</b>	<b>0.00</b>	<b>PAPT</b>	
Nuevas conexiones domiciliarias de agua en areas urbanas	Producto	N°	497.00	0.00	11,245.00	11,245.00	0.00	173.00	---	1.54%	1.54%				
Nuevas conexiones domiciliarias de alcantarillado en areas urbanas	Producto	N°	1,713.00	0.00	21,999.00	21,999.00	0.00	288.00	---	1.31%	1.31%				
Transferencias Financieras Realizadas	Producto	N°	0.00	0.00	44.00	44.00	0.00	28.00	---	63.64%	63.64%				
Ampliación y Mejoramiento del Sistema de Agua y Desague Chalhuanca	Recursos	S/.	0.00	0.00	2,419,066.00	2,419,066.00	0.00	0.00	---	0.00%	0.00%	0.00	0.00	PAPT	
Nuevas conexiones domiciliarias de agua en areas urbanas	Producto	N°	0.00	0.00	243.00	243.00	0.00	0.00	---	0.00%	0.00%				
Nuevas conexiones domiciliarias de alcantarillado en areas urbanas	Producto	N°	0.00	0.00	243.00	243.00	0.00	0.00	---	0.00%	0.00%				
Transferencias Financieras Realizadas	Producto	N°	0.00	0.00	1.00	1.00	0.00	0.00	---	0.00%	0.00%				
Mejoramiento del Sistema de Agua e Instalación del Sistema de Alcantarillado de los Poblados Rochacoq Villa Maraypata - Vista Alegre- Distrito Ongoy, Provincia Chiriquí, Agurimac	Recursos	S/.	0.00	0.00	1,029,295.00	1,029,295.00	0.00	0.00	---	0.00%	0.00%	0.00	0.00	PAPT	
Nuevas conexiones domiciliarias de agua en areas urbanas	Producto	N°	0	0.00	103.00	103.00	0.00	0.00	---	0.00%	0.00%				
Nuevas conexiones domiciliarias de alcantarillado en areas urbanas	Producto	N°	0	0.00	103.00	103.00	0.00	0.00	---	0.00%	0.00%				
Transferencias Financieras Realizadas	Producto	N°	0	0.00	1.00	1.00	0.00	0.00	---	0.00%	0.00%				
Mejoramiento del Sistema de Alcantarillado de Andarapa, Provincia de Andahuaylas-Región Apurímac	Recursos	S/.	0	0.00	221,954.00	221,954.00	0.00	0.00	---	0.00%	0.00%	0.00	0.00	PAPT	
Nuevas conexiones domiciliarias de agua en areas urbanas	Producto	N°	0	0.00	0.00	0.00	0.00	0.00	---	---	---				
Nuevas conexiones domiciliarias de alcantarillado en areas urbanas	Producto	N°	0	0.00	65.00	65.00	0.00	0.00	---	0.00%	0.00%				
Transferencias Financieras Realizadas	Producto	N°	0	0.00	1.00	1.00	0.00	0.00	---	0.00%	0.00%				
Instalación de Redes de Desague, Conexiones Domiciliarias y Educación Sanitaria en U.V. Cuncataca del distrito y provincia Andahuaylas	Recursos	S/.	0	0.00	394,181.00	394,181.00	0.00	394,181.00	---	100.00%	100.00%	0.00	0.00	PAPT	
Nuevas conexiones domiciliarias de agua en areas urbanas	Producto	N°	0	0.00	0.00	0.00	0.00	0.00	---	---	---				
Nuevas conexiones domiciliarias de alcantarillado en areas urbanas	Producto	N°	0	0.00	116.00	116.00	0.00	0.00	---	0.00%	0.00%				
Transferencias Financieras Realizadas	Producto	N°	0	0.00	1.00	1.00	0.00	1.00	---	100.00%	100.00%				
Mejoramiento y Ampliación del Sistema de Agua Potable e Instalación del Sistema de Alcantarillado en las Poblaciones de Ongoy, Callapayoc, Comunpampa, Distrito Ongoy, Provincia Chiriquí, Desamparado, Agurimac	Recursos	S/.	0	0.00	1,210,746.00	1,210,746.00	0.00	1,210,746.00	---	100.00%	100.00%	0.00	0.00	PAPT	
Nuevas conexiones domiciliarias de agua en areas urbanas	Producto	N°	0	0.00	121.00	121.00	0.00	0.00	---	0.00%	0.00%				
Nuevas conexiones domiciliarias de alcantarillado en areas urbanas	Producto	N°	0	0.00	121.00	121.00	0.00	0.00	---	0.00%	0.00%				
Transferencias Financieras Realizadas	Producto	N°	0	0.00	1.00	1.00	0.00	1.00	---	100.00%	100.00%				
Instalación del Sistema de Alcantarillado y Educación Sanitaria en el distrito de Huayana, Provincia de Andahuaylas y departamento de Apurímac	Recursos	S/.	142198	0.00	568,794.00	568,794.00	0.00	568,794.00	---	100.00%	100.00%	0.00	0.00	PAPT	
Nuevas conexiones domiciliarias de agua en areas urbanas	Producto	N°	0	0.00	0.00	0.00	0.00	0.00	---	---	---				
Nuevas conexiones domiciliarias de alcantarillado en areas urbanas	Producto	N°	42	0.00	168.00	168.00	0.00	0.00	---	0.00%	0.00%				
Transferencias Financieras Realizadas	Producto	N°	0	0.00	1.00	1.00	0.00	1.00	---	100.00%	100.00%				
Ampliación y Mejoramiento del Sistema de Agua Segura del Centro Poblado de Huinchos - Pataccocho - Colpa, del distrito de Andahuaylas, Provincia de Andahuaylas - Apurímac	Recursos	S/.	872824	0.00	581,883.00	581,883.00	0.00	581,883.00	---	100.00%	100.00%	0.00	0.00	PAPT	
Nuevas conexiones domiciliarias de agua en areas urbanas	Producto	N°	258	0.00	172.00	172.00	0.00	172.00	---	100.00%	100.00%				
Nuevas conexiones domiciliarias de alcantarillado en areas urbanas	Producto	N°	0	0.00	0.00	0.00	0.00	0.00	---	---	---				
Transferencias Financieras Realizadas	Producto	N°	0	0.00	1.00	1.00	0.00	1.00	---	100.00%	100.00%				
Mejoramiento, Ampliación de la Red de Distribución del Servicio de Agua Potable y Alcantarillado, e Instalación del Sistema de Tratamiento de Aguas Residuales de Tamburco, Distrito de Tamburco - Abancay - Agurimac	Recursos	S/.	138942	0.00	10,097,013.00	10,097,013.00	0.00	138,942.00	---	1.38%	1.38%	0.00	0.00	PAPT	
Nuevas conexiones domiciliarias de agua en areas urbanas	Producto	N°	14	0.00	1,013.00	1,013.00	0.00	0.00	---	0.00%	0.00%				
Nuevas conexiones domiciliarias de alcantarillado en areas urbanas	Producto	N°	14	0.00	1,013.00	1,013.00	0.00	0.00	---	0.00%	0.00%				
Transferencias Financieras Realizadas	Producto	N°	0	0.00	1.00	1.00	0.00	1.00	---	100.00%	100.00%				
Ampliación y Mejoramiento del Servicio de Agua Potable, Alcantarillado y Tratamiento de las Aguas Servidas, en la localidad de Huancarama, del distrito de Huancarama, Provincia de Andahuaylas - Apurímac	Recursos	S/.	0	0.00	5,974,319.00	5,974,319.00	0.00	140,000.00	---	2.34%	2.34%	0.00	0.00	PAPT	
Nuevas conexiones domiciliarias de agua en areas urbanas	Producto	N°	0	0.00	599.00	599.00	0.00	0.00	---	0.00%	0.00%				
Nuevas conexiones domiciliarias de alcantarillado en areas urbanas	Producto	N°	0	0.00	599.00	599.00	0.00	0.00	---	0.00%	0.00%				
Transferencias Financieras Realizadas	Producto	N°	0	0.00	1.00	1.00	0.00	1.00	---	100.00%	100.00%				
Transf. Financ. Para Ampliación Y Mejoramiento Del Servicio De Agua Potable Y Alcantarillado De La Localidad San Jerónimo, Distrito De San Jerónimo	Recursos	S/.	0.00	0.00	0.00	0.00	0.00	0.00	---	---	---	0.00	0.00	PAPT	
Nuevas conexiones domiciliarias de agua en areas urbanas	Producto	N°	0.00	0.00	0.00	0.00	0.00	0.00	---	---	---				
Nuevas conexiones domiciliarias de alcantarillado en areas urbanas	Producto	N°	0.00	0.00	0.00	0.00	0.00	0.00	---	---	---				
Transferencias Financieras Realizadas	Producto	N°	0.00	0.00	0.00	0.00	0.00	0.00	---	---	---				

Objetivo Estratégico General / Objetivo Estratégico Específico / Líneas de acción / Proyectos / Indicadores de Producto	Tipo de Indicador	Unidad de Medida	Línea Base 2007	2011 - I										Fuente de Información, Medios de Verificación		
				Programación			Ejecución			% de Avance			PIA		PIM o Meta Modificada al 31.06.2011	
				Annual 2011 (1)	Acumulada 2008-2011 (2)	Total PEI 2008-2015 (3)	Del I Semestre 2011 (4)	Al I Semestre 2008-2011 (5)	Semestral/ Anual 2011 (6)-(4)/(1)	Acumulada 2008-2011 (7)-(5)/(2)	Total PEI 2008-2015 (8)-(5)/(3)					
Transf. Financ. Para El Mejoramiento Y Ampliación De Los Sistemas De Agua Potable Y Alcantarillado De La Ciudad De Abancay, Distrito De Abancay	Recursos	S/.	0.00	0.00	0.00	0.00	0.00	0.00	0.00	---	---	---	0.00	0.00	PAPT	
Nuevas conexiones domiciliarias de agua en áreas urbanas	Producto	Nº	0.00	0.00	0.00	0.00	0.00	0.00	0.00	---	---	---				
Nuevas conexiones domiciliarias de alcantarillado en áreas urbanas	Producto	Nº	0.00	0.00	0.00	0.00	0.00	0.00	0.00	---	---	---				
Transferencias Financieras Realizadas	Producto	Nº	0.00	0.00	0.00	0.00	0.00	0.00	0.00	---	---	---				
Transf. Financ. Para El Mejoramiento Y Ampliación De La Red De Dist. Del Servicio De Agua Potable Y Alcantarillado De Tamburco, Distrito De Tamburco	Recursos	S/.	0.00	0.00	0.00	0.00	0.00	0.00	0.00	---	---	---	0.00	0.00	PAPT	
Nuevas conexiones domiciliarias de agua en áreas urbanas	Producto	Nº	0.00	0.00	0.00	0.00	0.00	0.00	0.00	---	---	---				
Nuevas conexiones domiciliarias de alcantarillado en áreas urbanas	Producto	Nº	0.00	0.00	0.00	0.00	0.00	0.00	0.00	---	---	---				
Transferencias Financieras Realizadas	Producto	Nº	0.00	0.00	0.00	0.00	0.00	0.00	0.00	---	---	---				
<b>Subtotal - Apurímac</b>	<b>Recursos</b>	<b>S/.</b>	<b>1,153,964.00</b>	<b>0.00</b>	<b>22,497,251.00</b>	<b>22,497,251.00</b>	<b>0.00</b>	<b>3,034,546.00</b>	<b>---</b>	<b>13.49%</b>	<b>13.49%</b>	<b>0.00</b>	<b>0.00</b>	<b>0.00</b>	<b>PAPT</b>	
Nuevas conexiones domiciliarias de agua en áreas urbanas	Producto	Nº	272.00	0.00	2,428.00	2,428.00	0.00	0.00	---	0.00%	0.00%					
Nuevas conexiones domiciliarias de alcantarillado en áreas urbanas	Producto	Nº	56.00	0.00	2,428.00	2,428.00	0.00	0.00	---	0.00%	0.00%					
Transferencias Financieras Realizadas	Producto	Nº	0.00	0.00	9.00	9.00	0.00	6.00	---	66.67%	66.67%					
Enfocador Sabandia - Arequipa	Recursos	S/.	368,029.00	0.00	245,354.00	245,354.00	0.00	0.00	---	0.00%	0.00%	0.00	0.00	0.00	PAPT	
Nuevas conexiones domiciliarias de agua en áreas urbanas	Producto	Nº	0.00	0.00	0.00	0.00	0.00	0.00	---	---	---					
Nuevas conexiones domiciliarias de alcantarillado en áreas urbanas	Producto	Nº	0.00	0.00	0.00	0.00	0.00	0.00	---	---	---					
Transferencias Financieras Realizadas	Producto	Nº	0.00	0.00	1.00	1.00	0.00	0.00	---	0.00%	0.00%					
Ampliación del Sistema de Abastecimiento de Agua Potable en el distrito de Yarabamba - Arequipa	Recursos	S/.	157,082.00	0.00	383,015.00	383,015.00	0.00	0.00	---	0.00%	0.00%	0.00	0.00	0.00	PAPT	
Nuevas conexiones domiciliarias de agua en áreas urbanas	Producto	Nº	46.00	0.00	113.00	113.00	0.00	0.00	---	0.00%	0.00%					
Nuevas conexiones domiciliarias de alcantarillado en áreas urbanas	Producto	Nº	0.00	0.00	0.00	0.00	0.00	0.00	---	---	---					
Transferencias Financieras Realizadas	Producto	Nº	0.00	0.00	1.00	1.00	0.00	0.00	---	0.00%	0.00%					
Instalación del Sistema de Agua Potable y Alcantarillado de la Asociación de Vivienda El Alpino-Cerro Norte-Yura-Arequipa	Recursos	S/.	0.00	0.00	1,722,631.00	1,722,631.00	0.00	0.00	---	0.00%	0.00%	0.00	0.00	0.00	PAPT	
Nuevas conexiones domiciliarias de agua en áreas urbanas	Producto	Nº	0.00	0.00	173.00	173.00	0.00	0.00	---	0.00%	0.00%					
Nuevas conexiones domiciliarias de alcantarillado en áreas urbanas	Producto	Nº	0.00	0.00	173.00	173.00	0.00	0.00	---	0.00%	0.00%					
Transferencias Financieras Realizadas	Producto	Nº	0.00	0.00	1.00	1.00	0.00	0.00	---	0.00%	0.00%					
Transferencia Financiera para Instalación de la línea de aducción y Redes Primarias de Agua Potable - Reservorio N-26 - Margen Derecha del Cono Norte	Recursos	S/.	0.00	0.00	1,995,735.00	1,995,735.00	0.00	0.00	---	0.00%	0.00%	0.00	0.00	0.00	PAPT	
Nuevas conexiones domiciliarias de agua en áreas urbanas	Producto	Nº	0.00	0.00	589.00	589.00	0.00	0.00	---	0.00%	0.00%					
Nuevas conexiones domiciliarias de alcantarillado en áreas urbanas	Producto	Nº	0.00	0.00	0.00	0.00	0.00	0.00	---	---	---					
Transferencias Financieras Realizadas	Producto	Nº	0.00	0.00	1.00	1.00	0.00	0.00	---	0.00%	0.00%					
Ampliación del Sistema de Abastecimiento de Agua Potable del Sector de Alto Calama	Recursos	S/.	0.00	0.00	1,612,598.00	1,612,598.00	0.00	0.00	---	0.00%	0.00%	0.00	0.00	0.00	PAPT	
Nuevas conexiones domiciliarias de agua en áreas urbanas	Producto	Nº	0.00	0.00	476.00	476.00	0.00	0.00	---	0.00%	0.00%					
Nuevas conexiones domiciliarias de alcantarillado en áreas urbanas	Producto	Nº	0.00	0.00	0.00	0.00	0.00	0.00	---	---	---					
Transferencias Financieras Realizadas	Producto	Nº	0.00	0.00	1.00	1.00	0.00	0.00	---	0.00%	0.00%					
Construcción de la Captación y Planta de Tratamiento del Cono Norte, Cerro Colorado - Arequipa	Recursos	S/.	0.00	0.00	3,470,751.00	3,470,751.00	0.00	0.00	1,951,217.00	---	56.22%	56.22%	0.00	0.00	0.00	PAPT
Nuevas conexiones domiciliarias de agua en áreas urbanas	Producto	Nº	0.00	0.00	1,024.00	1,024.00	0.00	0.00	---	0.00%	0.00%					
Nuevas conexiones domiciliarias de alcantarillado en áreas urbanas	Producto	Nº	0.00	0.00	0.00	0.00	0.00	0.00	---	---	---					
Transferencias Financieras Realizadas	Producto	Nº	0.00	0.00	1.00	1.00	0.00	0.00	---	0.00%	0.00%					
Instalación de Redes de Agua Potable y Letrinas domiciliarias en la Asociación Pro-Vivienda de Interés Social Nuevo Horizonte - Cerro Colorado - Arequipa	Recursos	S/.	0.00	0.00	478,278.00	478,278.00	0.00	268,643.00	---	56.17%	56.17%	0.00	0.00	0.00	PAPT	
Nuevas conexiones domiciliarias de agua en áreas urbanas	Producto	Nº	0.00	0.00	48.00	48.00	0.00	0.00	---	0.00%	0.00%					
Nuevas conexiones domiciliarias de alcantarillado en áreas urbanas	Producto	Nº	0.00	0.00	48.00	48.00	0.00	0.00	---	0.00%	0.00%					
Transferencias Financieras Realizadas	Producto	Nº	0.00	0.00	1.00	1.00	0.00	1.00	---	100.00%	100.00%					
Instalación del Sistema de Agua Potable a los AL.H. de Villa Ecológica, Villa El Paraíso, Empedronados por Encás, Los Balcones de Chilina, San Lázaro, El Mirador Zonas A,B,C. y Los Balcones - Distrito Alto Selva Alegre-Arequipa	Recursos	S/.	0.00	0.00	1,452,021.00	1,452,021.00	0.00	0.00	---	0.00%	0.00%	0.00	0.00	0.00	PAPT	
Nuevas conexiones domiciliarias de agua en áreas urbanas	Producto	Nº	0.00	0.00	428.00	428.00	0.00	0.00	---	0.00%	0.00%					
Nuevas conexiones domiciliarias de alcantarillado en áreas urbanas	Producto	Nº	0.00	0.00	0.00	0.00	0.00	0.00	---	---	---					
Transferencias Financieras Realizadas	Producto	Nº	0.00	0.00	1.00	1.00	0.00	0.00	---	0.00%	0.00%					
Construcción de la Captación y Almacenamiento del Sistema de Agua Potable del Asentamiento Urbano Municipal Horacio Zevallos Gámez, Sicabaya - Arequipa	Recursos	S/.	0.00	0.00	2,730,973.00	2,730,973.00	0.00	0.00	---	0.00%	0.00%	0.00	0.00	0.00	PAPT	
Nuevas conexiones domiciliarias de agua en áreas urbanas	Producto	Nº	0.00	0.00	806.00	806.00	0.00	0.00	---	0.00%	0.00%					
Nuevas conexiones domiciliarias de alcantarillado en áreas urbanas	Producto	Nº	0.00	0.00	0.00	0.00	0.00	0.00	---	---	---					
Transferencias Financieras Realizadas	Producto	Nº	0.00	0.00	1.00	1.00	0.00	0.00	---	0.00%	0.00%					

Objetivo Estratégico General / Objetivo Estratégico Específico / Líneas de acción / Proyectos / Indicadores de Producto	Tipo de Indicador	Unidad de Medida	Línea Base 2007	2011 - I									PIA	PIM o Meta Modificada al 31.06.2011	Fuente de Información, Medios de Verificación
				Programación			Ejecución		% de Avance						
				Anual 2011 (1)	Acumulada 2008-2011 (2)	Total PEI 2008-2011 (3)	Del I Semestre 2011 (4)	Al I Semestre 2008-2011 (5)	Semestral/ Anual 2011 (6)=(4)/(1)	Acumulada 2008-2011 (7)=(5)/(2)	Total PEI 2008-2011 (8)=(5)/(3)				
Mejoramiento de la Planta de Tratamiento de Aguas Residuales del Distrito de Chuqibambas, Condésuyos - Arequipa	Recursos	S/.	172,402.00	0.00	315,064.00	315,064.00	0.00	258,233.00	---	81.96%	81.96%	0.00	0.00	PAPT	
Nuevas conexiones domiciliarias de agua en áreas urbanas	Producto	N°	0.00	0.00	0.00	0.00	0.00	32.39	---	---	---				
Nuevas conexiones domiciliarias de alcantarillado en áreas urbanas	Producto	N°	0.00	0.00	0.00	0.00	0.00	32.39	---	---	---				
Transferencias Financieras Realizadas	Producto	N°	0.00	0.00	1.00	1.00	0.00	1.00	---	100.00%	100.00%				
Construcción del Reservorio Apoyado R2 para el Sector Alto Huarangal, Cono Norte - Camana	Recursos	S/.	0.00	0.00	351,635.00	351,635.00	0.00	0.00	---	0.00%	0.00%	0.00	0.00	PAPT	
Nuevas conexiones domiciliarias de agua en áreas urbanas	Producto	N°	0.00	0.00	0.00	0.00	0.00	0.00	---	---	---				
Nuevas conexiones domiciliarias de alcantarillado en áreas urbanas	Producto	N°	0.00	0.00	0.00	0.00	0.00	0.00	---	---	---				
Transferencias Financieras Realizadas	Producto	N°	0.00	0.00	1.00	1.00	0.00	0.00	---	0.00%	0.00%				
Construcción de Redes de Alcantarillado y Conexiones Domiciliarias de la Asociación de Vivienda Ciudad Municipal y Victor Raul Haya De La Torre - Cono Norte, Provincia de Arequipa - Arequipa	Recursos	S/.	1,234,800.00	0.00	2,245,637.00	2,245,637.00	0.00	1,861,913.00	---	82.91%	82.91%	0.00	0.00	PAPT	
Nuevas conexiones domiciliarias de agua en áreas urbanas	Producto	N°	0.00	0.00	0.00	0.00	0.00	0.00	---	---	---				
Nuevas conexiones domiciliarias de alcantarillado en áreas urbanas	Producto	N°	364.00	0.00	662.00	662.00	0.00	549.00	---	82.93%	82.93%				
Transferencias Financieras Realizadas	Producto	N°	0.00	0.00	1.00	1.00	0.00	1.00	---	100.00%	100.00%				
Instalación de Redes de Agua Potable y Alcantarillado en la Asociación Pro Vivienda de Interés Social Benigno Balón Farfán en la Margen derecha del Cono Norte, Provincia de Arequipa - Arequipa	Recursos	S/.	725,783	0	3,273,102.00	3,273,102.00	0.00	0.00	---	0.00%	0.00%	0.00	0.00	PAPT	
Nuevas conexiones domiciliarias de agua en áreas urbanas	Producto	N°	0	0	0.00	0.00	0.00	0.00	---	---	---				
Nuevas conexiones domiciliarias de alcantarillado en áreas urbanas	Producto	N°	0	0	0.00	0.00	0.00	0.00	---	---	---				
Transferencias Financieras Realizadas	Producto	N°	0	0	1.00	1.00	0.00	0.00	---	0.00%	0.00%				
Instalación de Agua Potable y Desague de la Asociación Urbanizadora Taller Artesanal y Vivienda Los Camineros Obreros-Cono Norte, Provincia de Arequipa - Arequipa	Recursos	S/.	0	0	1,320,985.00	1,320,985.00	0.00	0.00	---	0.00%	0.00%	0.00	0.00	PAPT	
Nuevas conexiones domiciliarias de agua en áreas urbanas	Producto	N°	0	0	133.00	133.00	0.00	0.00	---	0.00%	0.00%				
Nuevas conexiones domiciliarias de alcantarillado en áreas urbanas	Producto	N°	0	0	133.00	133.00	0.00	0.00	---	0.00%	0.00%				
Transferencias Financieras Realizadas	Producto	N°	0	0	1.00	1.00	0.00	0.00	---	0.00%	0.00%				
Instalación de Redes Internas de Alcantarillado en la Asociación Pro Vivienda de Interés Social Guillermo Mercado en el Cono Norte, Provincia de Arequipa - Arequipa	Recursos	S/.	0	0	448,857.00	448,857.00	0.00	0.00	---	0.00%	0.00%	0.00	0.00	PAPT	
Nuevas conexiones domiciliarias de agua en áreas urbanas	Producto	N°	0	0	0.00	0.00	0.00	0.00	---	---	---				
Nuevas conexiones domiciliarias de alcantarillado en áreas urbanas	Producto	N°	0	0	132.00	132.00	0.00	0.00	---	0.00%	0.00%				
Transferencias Financieras Realizadas	Producto	N°	0	0	1.00	1.00	0.00	0.00	---	0.00%	0.00%				
Instalación de Redes de Agua Potable y Alcantarillado en la Asociación Pro Vivienda de Interés Social Benigno Balón Farfán en la Margen Derecha del Cono Norte, Provincia de Arequipa - Arequipa	Recursos	S/.	0	0	506,282.00	506,282.00	0.00	0.00	---	0.00%	0.00%	0.00	0.00	PAPT	
Nuevas conexiones domiciliarias de agua en áreas urbanas	Producto	N°	0	0	51.00	51.00	0.00	0.00	---	0.00%	0.00%				
Nuevas conexiones domiciliarias de alcantarillado en áreas urbanas	Producto	N°	0	0	51.00	51.00	0.00	0.00	---	0.00%	0.00%				
Transferencias Financieras Realizadas	Producto	N°	0	0	1.00	1.00	0.00	0.00	---	0.00%	0.00%				
Construcción de la Captación y Planta de Tratamiento de Agua Potable del Cono Este de Arequipa	Recursos	S/.	0.00	0.00	0.00	0.00	0.00	0.00	---	---	---	0.00	0.00	PAPT	
Nuevas conexiones domiciliarias de agua en áreas urbanas	Producto	N°	0.00	0.00	0.00	0.00	0.00	0.00	---	---	---				
Nuevas conexiones domiciliarias de alcantarillado en áreas urbanas	Producto	N°	0.00	0.00	0.00	0.00	0.00	0.00	---	---	---				
Transferencias Financieras Realizadas	Producto	N°	0.00	0.00	0.00	0.00	0.00	0.00	---	---	---				
Instalación del Sistema de Agua Potable y Conexiones Domiciliarias en la Asociación de Vivienda Guardia Republicana, Distrito de Cerro Colorado - Arequipa - Arequipa	Recursos	S/.	0.00	0.00	187,868.00	187,868.00	0.00	0.00	---	0.00%	0.00%	0.00	0.00	PAPT	
Nuevas conexiones domiciliarias de agua en áreas urbanas	Producto	N°	0.00	0.00	0.00	0.00	0.00	0.00	---	---	---				
Nuevas conexiones domiciliarias de alcantarillado en áreas urbanas	Producto	N°	0.00	0.00	0.00	0.00	0.00	0.00	---	---	---				
Transferencias Financieras Realizadas	Producto	N°	0.00	0.00	0.00	0.00	0.00	0.00	---	---	---				
Instalación de Agua Potable y Desague en la Asociación de Pequeños Industriales y Artesanos Arequipa-Apiara en Yura, Provincia de Arequipa - Arequipa	Recursos	S/.	0.00	0.00	959,255.00	959,255.00	0.00	0.00	---	0.00%	0.00%	0.00	0.00	PAPT	
Nuevas conexiones domiciliarias de agua en áreas urbanas	Producto	N°	0.00	0.00	0.00	0.00	0.00	0.00	---	---	---				
Nuevas conexiones domiciliarias de alcantarillado en áreas urbanas	Producto	N°	0.00	0.00	0.00	0.00	0.00	0.00	---	---	---				
Transferencias Financieras Realizadas	Producto	N°	0.00	0.00	0.00	0.00	0.00	0.00	---	---	---				

Objetivo Estratégico General / Objetivo Estratégico Específico / Líneas de acción / Proyectos e Indicadores de Producto	Tipo de Indicador	Unidad de Medida	Línea Base 2007	2011 - I									PIA	PIM o Meta Modificada al 31.06.2011	Fuente de Información, Medios de Verificación
				Programación			Ejecución		% de Avance						
				Anual 2011 (1)	Acumulada 2008-2011 (2)	Total PEI 2008-2015 (3)	Del I Semestre 2011 (4)	Al I Semestre 2008-2011 (5)	Semestral/ Anual 2011 (6)=(4)/(1)	Acumulada 2008-2011 (7)=(5)/(2)	Total PEI 2008-2015 (8)=(5)/(3)				
Construcción Red General de Desague del Aa.Hh. Contisuyo, Distrito de Paucarpata - Arequipa - Arequipa	Recursos	S/.	0.00	0.00	215,657.00	215,657.00	0.00	0.00	---	0.00%	0.00%	0.00	0.00	PAPT	
Nuevas conexiones domiciliarias de agua en áreas urbanas	Producto	N°	0.00	0.00	0.00	0.00	0.00	0.00	---	---	---				
Nuevas conexiones domiciliarias de alcantarillado en áreas urbanas	Producto	N°	0.00	0.00	0.00	0.00	0.00	0.00	---	---	---				
Transferencias Financieras Realizadas	Producto	N°	0.00	0.00	0.00	0.00	0.00	0.00	---	---	---				
Instalación de Agua Potable y Desague de la Asociación Urbanizadora Taller Artesanal y Vivienda Los Camineros Obreros-Cono Norte, Provincia de Arequipa - Arequipa	Recursos	S/.	0.00	0.00	362,528.00	362,528.00	0.00	0.00	---	0.00%	0.00%	0.00	0.00	PAPT	
Nuevas conexiones domiciliarias de agua en áreas urbanas	Producto	N°	0.00	0.00	0.00	0.00	0.00	0.00	---	---	---				
Nuevas conexiones domiciliarias de alcantarillado en áreas urbanas	Producto	N°	0.00	0.00	0.00	0.00	0.00	0.00	---	---	---				
Transferencias Financieras Realizadas	Producto	N°	0.00	0.00	0.00	0.00	0.00	0.00	---	---	---				
Mejoramiento y Ampliación del Sistema de Alcantarillado de la ciudad de Camaná, Camaná - Arequipa	Recursos	S/.	0.00	0.00	8,611,202.00	8,611,202.00	0.00	258,336.00	---	3.00%	3.00%	0.00	0.00	PAPT	
Nuevas conexiones domiciliarias de agua en áreas urbanas	Producto	N°	0.00	0.00	0.00	0.00	0.00	0.00	---	---	---				
Nuevas conexiones domiciliarias de alcantarillado en áreas urbanas	Producto	N°	0.00	0.00	2,541.00	2,541.00	0.00	0.00	---	0.00%	0.00%				
Nuevas conexiones domiciliarias de alcantarillado en áreas urbanas	Producto	N°	0.00	0.00	1.00	1.00	0.00	1.00	---	100.00%	100.00%				
Mejoramiento y Ampliación de los Sistemas de Agua Potable y Alcantarillado del Distrito de Coorogque, Caylloma - Arequipa	Recursos	S/.	1,174,132.00	0.00	99,337.00	99,337.00	0.00	0.00	---	0.00%	0.00%	0.00	0.00	PAPT	
Nuevas conexiones domiciliarias de agua en áreas urbanas	Producto	N°	118.00	0.00	10.00	10.00	0.00	0.00	---	0.00%	0.00%				
Nuevas conexiones domiciliarias de alcantarillado en áreas urbanas	Producto	N°	118.00	0.00	10.00	10.00	0.00	0.00	---	0.00%	0.00%				
Transferencias Financieras Realizadas	Producto	N°	0.00	0.00	1.00	1.00	0.00	0.00	---	0.00%	0.00%				
Ampliación y Mejoramiento de los Sistemas de Agua Potable y Alcantarillado de la localidad de Huanca, Caylloma - Arequipa	Recursos	S/.	1,032,000.00	0.00	247,631.00	247,631.00	0.00	247,631.00	---	100.00%	100.00%	0.00	0.00	PAPT	
Nuevas conexiones domiciliarias de agua en áreas urbanas	Producto	N°	104.00	0.00	25.00	25.00	0.00	0.00	---	0.00%	0.00%				
Nuevas conexiones domiciliarias de alcantarillado en áreas urbanas	Producto	N°	104.00	0.00	25.00	25.00	0.00	0.00	---	0.00%	0.00%				
Transferencias Financieras Realizadas	Producto	N°	0.00	0.00	1.00	1.00	0.00	1.00	---	100.00%	100.00%				
Construcción de Muro de Contención Cerro Fátima en Yanahuara, Provincia de Arequipa - Arequipa	Recursos	S/.	0.00	0.00	709,919.00	709,919.00	0.00	0.00	---	0.00%	0.00%	0.00	0.00	PAPT	
Nuevas conexiones domiciliarias de agua en áreas urbanas	Producto	N°	0.00	0.00	0.00	0.00	0.00	0.00	---	---	---				
Nuevas conexiones domiciliarias de alcantarillado en áreas urbanas	Producto	N°	0.00	0.00	0.00	0.00	0.00	0.00	---	---	---				
Transferencias Financieras Realizadas	Producto	N°	0.00	0.00	1.00	1.00	0.00	0.00	---	0.00%	0.00%				
Instalación del Sistema de Desague en la Asociación de Vivienda Cerro Verde, Distrito de Paucarpata - Arequipa - Arequipa	Recursos	S/.	0.00	0.00	260,869.00	260,869.00	0.00	0.00	---	0.00%	0.00%	0.00	0.00	PAPT	
Nuevas conexiones domiciliarias de agua en áreas urbanas	Producto	N°	0.00	0.00	0.00	0.00	0.00	0.00	---	---	---				
Nuevas conexiones domiciliarias de alcantarillado en áreas urbanas	Producto	N°	0.00	0.00	77.00	77.00	0.00	0.00	---	0.00%	0.00%				
Transferencias Financieras Realizadas	Producto	N°	0.00	0.00	1.00	1.00	0.00	0.00	---	0.00%	0.00%				
Mejoramiento y Ampliación del Sistema de Agua Potable de La Punta-Camaná - Arequipa	Recursos	S/.	0.00	0.00	1,395,442.00	1,395,442.00	0.00	0.00	---	0.00%	0.00%	0.00	0.00	PAPT	
Nuevas conexiones domiciliarias de agua en áreas urbanas	Producto	N°	0.00	0.00	412.00	412.00	0.00	0.00	---	0.00%	0.00%				
Nuevas conexiones domiciliarias de alcantarillado en áreas urbanas	Producto	N°	0.00	0.00	0.00	0.00	0.00	0.00	---	---	---				
Transferencias Financieras Realizadas	Producto	N°	0.00	0.00	1.00	1.00	0.00	0.00	---	0.00%	0.00%				
Rehabilitación y Mejoramiento de los Sistemas de Agua Potable y Alcantarillado de Cotahuasi	Recursos	S/.	0.00	0.00	2,368,502.00	2,368,502.00	0.00	0.00	---	0.00%	0.00%	0.00	0.00	PAPT	
Nuevas conexiones domiciliarias de agua en áreas urbanas	Producto	N°	0.00	0.00	238.00	238.00	0.00	0.00	---	0.00%	0.00%				
Nuevas conexiones domiciliarias de alcantarillado en áreas urbanas	Producto	N°	0.00	0.00	238.00	238.00	0.00	0.00	---	0.00%	0.00%				
Transferencias Financieras Realizadas	Producto	N°	0.00	0.00	1.00	1.00	0.00	0.00	---	0.00%	0.00%				
Transf. Financ. para Mejoramiento del Sistema de Abastecimiento de Agua Potable Mollendo-Distrito de Matarani	Recursos	S/.	0.00	0.00	10,104,342.00	10,104,342.00	0.00	0.00	---	0.00%	0.00%	0.00	0.00	PAPT	
Nuevas conexiones domiciliarias de agua en áreas urbanas	Producto	N°	0.00	0.00	2,981.00	2,981.00	0.00	0.00	---	0.00%	0.00%				
Nuevas conexiones domiciliarias de alcantarillado en áreas urbanas	Producto	N°	0.00	0.00	0.00	0.00	0.00	0.00	---	---	---				
Transferencias Financieras Realizadas	Producto	N°	0.00	0.00	1.00	1.00	0.00	0.00	---	0.00%	0.00%				
Mejoramiento de los Sistemas de Agua Potable en la ciudad de Camaná, Camaná - Arequipa	Recursos	S/.	0.00	0.00	22,251,793.00	22,251,793.00	0.00	667,554.00	---	3.00%	3.00%	0.00	0.00	PAPT	
Nuevas conexiones domiciliarias de agua en áreas urbanas	Producto	N°	0.00	0.00	6,566.00	6,566.00	0.00	0.00	---	0.00%	0.00%				
Nuevas conexiones domiciliarias de alcantarillado en áreas urbanas	Producto	N°	0.00	0.00	0.00	0.00	0.00	0.00	---	---	---				
Transferencias Financieras Realizadas	Producto	N°	0.00	0.00	1.00	1.00	0.00	1.00	---	100.00%	100.00%				
Transferencias Financieras para Construcción Sistema de Tratamiento de Aguas Servidas de las localidades de Cochachaca, El Arenal y La Curva-Hély	Recursos	S/.	0.00	0.00	4,098,188.00	4,098,188.00	0.00	0.00	---	0.00%	0.00%	0.00	0.00	PAPT	
Nuevas conexiones domiciliarias de agua en áreas urbanas	Producto	N°	0.00	0.00	0.00	0.00	0.00	0.00	---	---	---				
Nuevas conexiones domiciliarias de alcantarillado en áreas urbanas	Producto	N°	0.00	0.00	0.00	0.00	0.00	0.00	---	---	---				
Transferencias Financieras Realizadas	Producto	N°	0.00	0.00	1.00	1.00	0.00	0.00	---	0.00%	0.00%				

Objetivo Estratégico General / Objetivo Estratégico Específico / Líneas de acción / Proyectos / Indicadores de Producto	Tipo de Indicador	Unidad de Medida	Línea Base 2007	2011 - I										Fuente de Información, Medios de Verificación		
				Programación			Ejecución		% de Avance			PIA	PIM o Meta Modificada al 31.06.2011			
				Annual 2011 (1)	Acumulada 2008-2011 (2)	Total PEI 2008-2015 (3)	Del I Semestre 2011 (4)	Al I Semestre 2008-2011 (5)	Semestral/ Anual 2011 (6)=(4)/(1)	Acumulada 2008-2011 (7)=(5)/(2)	Total PEI 2008-2015 (8)=(5)/(3)					
Mejoramiento y Ampliación de los Servicios de Agua Potable y Alcant. Dpto de Arequipa	Recursos	S/.	0.00	0.00	0.00	0.00	0.00	0.00	0.00	0.00	---	---	---	0.00	0.00	PAPT
Nuevas conexiones domiciliarias de agua en áreas urbanas	Producto	N°	0.00	0.00	0.00	0.00	0.00	0.00	0.00	0.00	---	---	---			
Nuevas conexiones domiciliarias de alcantarillado en áreas urbanas	Producto	N°	0.00	0.00	0.00	0.00	0.00	0.00	0.00	0.00	---	---	---			
Transferencias Financieras Realizadas	Producto	N°	0.00	0.00	0.00	0.00	0.00	0.00	0.00	0.00	---	---	---			
Transf.Financ. Para El Mejoramiento Y Ampliación Del Sistema De Agua Potable Y Alcantarillado En La Localidad De Madrigal, Distrito De Madrigal	Recursos	S/.	0.00	0.00	0.00	0.00	0.00	0.00	0.00	0.00	---	---	---	0.00	0.00	PAPT
Nuevas conexiones domiciliarias de agua en áreas urbanas	Producto	N°	0.00	0.00	0.00	0.00	0.00	0.00	0.00	0.00	---	---	---			
Nuevas conexiones domiciliarias de alcantarillado en áreas urbanas	Producto	N°	0.00	0.00	0.00	0.00	0.00	0.00	0.00	0.00	---	---	---			
Transferencias Financieras Realizadas	Producto	N°	0.00	0.00	0.00	0.00	0.00	0.00	0.00	0.00	---	---	---			
Transf.Financ. Para La Construcción Del Reservorio N45 En Alto Cayma, Distrito De Cayma	Recursos	S/.	0.00	0.00	0.00	0.00	0.00	0.00	0.00	0.00	---	---	---	0.00	0.00	PAPT
Nuevas conexiones domiciliarias de agua en áreas urbanas	Producto	N°	0.00	0.00	0.00	0.00	0.00	0.00	0.00	0.00	---	---	---			
Nuevas conexiones domiciliarias de alcantarillado en áreas urbanas	Producto	N°	0.00	0.00	0.00	0.00	0.00	0.00	0.00	0.00	---	---	---			
Transferencias Financieras Realizadas	Producto	N°	0.00	0.00	0.00	0.00	0.00	0.00	0.00	0.00	---	---	---			
<b>Subtotal - Arequipa</b>	<b>Recursos</b>	<b>S/.</b>	<b>4,864,228.00</b>	<b>0.00</b>	<b>74,425,451.00</b>	<b>74,425,451.00</b>	<b>0.00</b>	<b>5,513,527.00</b>	<b>---</b>	<b>7.41%</b>	<b>7.41%</b>	<b>0.00</b>	<b>0.00</b>	<b>0.00</b>	<b>0.00</b>	<b>PAPT</b>
Nuevas conexiones domiciliarias de agua en áreas urbanas	Producto	N°	268.00	0.00	4,090.00	4,090.00	0.00	581.39	---	14.21%	14.21%					
Nuevas conexiones domiciliarias de alcantarillado en áreas urbanas	Producto	N°	586.00	0.00	4,090.00	4,090.00	0.00	581.39	---	14.21%	14.21%					
Transferencias Financieras Realizadas	Producto	N°	0.00	0.00	26.00	26.00	0.00	6.00	---	23.08%	23.08%					
Mejoramiento del Sistema de Agua Potable Construcción del Sistema de Alcantarillado y Tratamiento de Aguas Servidas en el Distrito de Itacyo	Recursos	S/.	0.00	0.00	1,220,531.00	1,220,531.00	0.00	0.00	---	0.00%	0.00%	0.00	0.00	0.00	0.00	PAPT
Nuevas conexiones domiciliarias de agua en áreas urbanas	Producto	N°	0.00	0.00	122.00	122.00	0.00	0.00	---	0.00%	0.00%					
Nuevas conexiones domiciliarias de alcantarillado en áreas urbanas	Producto	N°	0.00	0.00	122.00	122.00	0.00	0.00	---	0.00%	0.00%					
Transferencias Financieras Realizadas	Producto	N°	0.00	0.00	1.00	1.00	0.00	0.00	---	0.00%	0.00%					
Mejoramiento, Ampliación del Sistema de Agua Potable y del Sistema de Alcantarillado de la ciudad de Huanuco	Recursos	S/.	158,006.00	0.00	5,674,673.00	5,674,673.00	0.00	67,717.00	---	1.19%	1.19%	0.00	0.00	0.00	0.00	PAPT
Nuevas conexiones domiciliarias de agua en áreas urbanas	Producto	N°	16.00	0.00	569.00	569.00	0.00	0.00	---	0.00%	0.00%					
Nuevas conexiones domiciliarias de alcantarillado en áreas urbanas	Producto	N°	16.00	0.00	569.00	569.00	0.00	0.00	---	0.00%	0.00%					
Transferencias Financieras Realizadas	Producto	N°	0.00	0.00	1.00	1.00	0.00	1.00	---	100.00%	100.00%					
Rehabilitación, Mejoramiento y/o Ampliación de los Sistemas de Agua y Saneamiento de Chuschi, Distrito de Chuschi, Provincia de Cangallo, departamento de Ayacucho	Recursos	S/.	0.00	0.00	2,567,008.00	2,567,008.00	0.00	0.00	---	0.00%	0.00%	0.00	0.00	0.00	0.00	PAPT
Nuevas conexiones domiciliarias de agua en áreas urbanas	Producto	N°	0.00	0.00	258.00	258.00	0.00	0.00	---	0.00%	0.00%					
Nuevas conexiones domiciliarias de alcantarillado en áreas urbanas	Producto	N°	0.00	0.00	258.00	258.00	0.00	0.00	---	0.00%	0.00%					
Transferencias Financieras Realizadas	Producto	N°	0.00	0.00	1.00	1.00	0.00	0.00	---	0.00%	0.00%					
Mejoramiento del Sistema de Agua Potable e Instalación del Sistema de Alcantarillado en el Centro Poblado Menor de Marianari	Recursos	S/.	246,140.00	0.00	543,960.00	543,960.00	0.00	0.00	---	0.00%	0.00%	0.00	0.00	0.00	0.00	PAPT
Nuevas conexiones domiciliarias de agua en áreas urbanas	Producto	N°	25.00	0.00	55.00	55.00	0.00	0.00	---	0.00%	0.00%					
Nuevas conexiones domiciliarias de alcantarillado en áreas urbanas	Producto	N°	25.00	0.00	55.00	55.00	0.00	0.00	---	0.00%	0.00%					
Transferencias Financieras Realizadas	Producto	N°	0.00	0.00	1.00	1.00	0.00	0.00	---	0.00%	0.00%					
Mejoramiento del Sistema de Agua Potable e Instalación del Sistema de Alcantarillado en el Centro Poblado Menor de Compañari	Recursos	S/.	284,210.00	0.00	403,581.00	403,581.00	0.00	0.00	---	0.00%	0.00%	0.00	0.00	0.00	0.00	PAPT
Nuevas conexiones domiciliarias de agua en áreas urbanas	Producto	N°	29.00	0.00	40.00	40.00	0.00	0.00	---	0.00%	0.00%					
Nuevas conexiones domiciliarias de alcantarillado en áreas urbanas	Producto	N°	29.00	0.00	40.00	40.00	0.00	0.00	---	0.00%	0.00%					
Transferencias Financieras Realizadas	Producto	N°	0.00	0.00	1.00	1.00	0.00	0.00	---	0.00%	0.00%					
Mejoramiento y Ampliación de los Sistemas de Agua Potable, Alcantarillado y Tratamiento de las Aguas Servidas en el Distrito de Coracora	Recursos	S/.	1,264,000.00	0.00	2,418,848.00	2,418,848.00	0.00	2,050,562.00	---	84.77%	84.77%	0.00	0.00	0.00	0.00	PAPT
Nuevas conexiones domiciliarias de agua en áreas urbanas	Producto	N°	127.00	0.00	243.00	243.00	0.00	0.00	---	0.00%	0.00%					
Nuevas conexiones domiciliarias de alcantarillado en áreas urbanas	Producto	N°	127.00	0.00	243.00	243.00	0.00	0.00	---	0.00%	0.00%					
Transferencias Financieras Realizadas	Producto	N°	0.00	0.00	1.00	1.00	0.00	1.00	---	100.00%	100.00%					
Rehabilitación y Ampliación Complementario del Proyecto de Agua Potable y Alcantarillado de la ciudad de Ayacucho	Recursos	S/.	2,276,117.00	0.00	3,034,996.00	3,034,996.00	0.00	1,517,412.00	---	50.00%	50.00%	0.00	0.00	0.00	0.00	PAPT
Nuevas conexiones domiciliarias de agua en áreas urbanas	Producto	N°	228.00	0.00	305.00	305.00	0.00	0.00	---	0.00%	0.00%					
Nuevas conexiones domiciliarias de alcantarillado en áreas urbanas	Producto	N°	228.00	0.00	305.00	305.00	0.00	0.00	---	0.00%	0.00%					
Transferencias Financieras Realizadas	Producto	N°	0.00	0.00	1.00	1.00	0.00	1.00	---	100.00%	100.00%					



Objetivo Estratégico General / Objetivo Estratégico Específico / Líneas de acción / Proyectos / Indicadores de Producto			Tipo de Indicador	Unidad de Medida	Línea Base 2007	2011 - I								PIA	PIM o Meta Modificada al 31.06.2011	Fuente de Información, Medios de Verificación
						Programación			Ejecución		% de Avance					
						Annual 2011 (1)	Acumulada 2008-2011 (2)	Total PEI 2008-2015 (3)	Del I Semestre 2011 (4)	Al I Semestre 2008-2011 (5)	Semestral/ Anual 2011 (6)=(4)/(1)	Acumulada 2008-2011 (7)=(5)/(2)	Total PEI 2008-2015 (8)=(5)/(3)			
Construcción Alcantarillado Barrio Huayllaca San Miguel-La Mar	Recursos	S/.	0.00	0.00	193,667.00	193,667.00	0.00	0.00	---	0.00%	0.00%	0.00	0.00	PAPT		
Nuevas conexiones domiciliarias de agua en áreas urbanas	Producto	N°	0.00	0.00	0.00	0.00	0.00	0.00	---	---	---					
Nuevas conexiones domiciliarias de alcantarillado en áreas urbanas	Producto	N°	0.00	0.00	57.00	57.00	0.00	0.00	---	0.00%	0.00%					
Transferencias Financieras Realizadas	Producto	N°	0.00	0.00	1.00	1.00	0.00	0.00	---	0.00%	0.00%					
Construcción del Sistema de Alcantarillado y Planta de Tratamiento de Aguas Servidas de la localidad de Mayobamba	Recursos	S/.	0.00	0.00	600,897.00	600,897.00	0.00	0.00	---	0.00%	0.00%	0.00	0.00	PAPT		
Nuevas conexiones domiciliarias de agua en áreas urbanas	Producto	N°	0.00	0.00	0.00	0.00	0.00	0.00	---	---	---					
Nuevas conexiones domiciliarias de alcantarillado en áreas urbanas	Producto	N°	0.00	0.00	177.00	177.00	0.00	0.00	---	0.00%	0.00%					
Transferencias Financieras Realizadas	Producto	N°	0.00	0.00	1.00	1.00	0.00	0.00	---	0.00%	0.00%					
Mejoramiento de la Línea de Conducción de Agua Cruda, Tramo Campanayocco-Oucapata de la Planta de Tratamiento de Agua Potable de la ciudad de Ayacucho	Recursos	S/.	733,371.00	0.00	1,799,539.00	1,799,539.00	0.00	779,073.00	---	43.29%	43.29%	0.00	0.00	PAPT		
Nuevas conexiones domiciliarias de agua en áreas urbanas	Producto	N°	216.00	0.00	531.00	531.00	0.00	230.00	---	43.31%	43.31%					
Nuevas conexiones domiciliarias de alcantarillado en áreas urbanas	Producto	N°	0.00	0.00	0.00	0.00	0.00	0.00	---	---	---					
Transferencias Financieras Realizadas	Producto	N°	0.00	0.00	1.00	1.00	0.00	1.00	---	100.00%	100.00%					
Mejoramiento y Ampliación del Sistema de Agua Potable e Instalación del Sistema de Alcantarillado en la localidad de Miraflores, Distrito de Santa Rosa - La Mar - Ayacucho	Recursos	S/.	597,098.00	0.00	199,033.00	199,033.00	0.00	0.00	---	0.00%	0.00%	0.00	0.00	PAPT		
Nuevas conexiones domiciliarias de agua en áreas urbanas	Producto	N°	60.00	0.00	20.00	20.00	0.00	0.00	---	0.00%	0.00%					
Nuevas conexiones domiciliarias de alcantarillado en áreas urbanas	Producto	N°	60.00	0.00	20.00	20.00	0.00	0.00	---	0.00%	0.00%					
Transferencias Financieras Realizadas	Producto	N°	0.00	0.00	1.00	1.00	0.00	0.00	---	0.00%	0.00%					
Ampliación, Mejoramiento del Sistema de Agua Potable y Alcantarillado en la capital de Llochegua, Distrito de Llochegua - Huanta - Ayacucho	Recursos	S/.	0.00	0.00	1,886,453.00	1,886,453.00	0.00	0.00	---	0.00%	0.00%	0.00	0.00	PAPT		
Nuevas conexiones domiciliarias de agua en áreas urbanas	Producto	N°	0.00	0.00	189.00	189.00	0.00	0.00	---	0.00%	0.00%					
Nuevas conexiones domiciliarias de alcantarillado en áreas urbanas	Producto	N°	0.00	0.00	189.00	189.00	0.00	0.00	---	0.00%	0.00%					
Transferencias Financieras Realizadas	Producto	N°	0.00	0.00	1.00	1.00	0.00	0.00	---	0.00%	0.00%					
Mejoramiento y Ampliación del Sistema de Agua Potable e Instalación del Sistema de Alcantarillado y Tratamiento de Aguas Servidas del Distrito de Huamantla, Provincia de Víctor Fajardo - Ayacucho	Recursos	S/.	81,626.00	0.00	1,702,137.00	1,702,137.00	0.00	0.00	---	0.00%	0.00%	0.00	0.00	PAPT		
Nuevas conexiones domiciliarias de agua en áreas urbanas	Producto	N°	8.00	0.00	171.00	171.00	0.00	0.00	---	0.00%	0.00%					
Nuevas conexiones domiciliarias de alcantarillado en áreas urbanas	Producto	N°	8.00	0.00	171.00	171.00	0.00	0.00	---	0.00%	0.00%					
Transferencias Financieras Realizadas	Producto	N°	0.00	0.00	1.00	1.00	0.00	0.00	---	0.00%	0.00%					
Instalación de Agua y Alcantarillado de San Sebastián de Sacraza del Distrito de Lampi, Provincia de Paucar del Sara Sara - Ayacucho	Recursos	S/.	0.00	0.00	1,030,213.00	1,030,213.00	0.00	40,000.00	---	3.88%	3.88%	0.00	0.00	PAPT		
Nuevas conexiones domiciliarias de agua en áreas urbanas	Producto	N°	0.00	0.00	103.00	103.00	0.00	0.00	---	0.00%	0.00%					
Nuevas conexiones domiciliarias de alcantarillado en áreas urbanas	Producto	N°	0.00	0.00	103.00	103.00	0.00	0.00	---	0.00%	0.00%					
Transferencias Financieras Realizadas	Producto	N°	0.00	0.00	1.00	1.00	0.00	1.00	---	100.00%	100.00%					
Implementación del Sistema de Agua Potable, Sistema de Alcantarillado y Tratamiento de Aguas Residuales de las localidades de Huacabamba, Mollepata y Anexos	Recursos	S/.	299,070.00	0.00	27,844,162.00	27,844,162.00	0.00	7,140,532.00	---	25.64%	25.64%	0.00	0.00	PAPT		
Nuevas conexiones domiciliarias de agua en áreas urbanas	Producto	N°	30.00	0.00	2,793.00	2,793.00	0.00	686.26	---	24.57%	24.57%					
Nuevas conexiones domiciliarias de alcantarillado en áreas urbanas	Producto	N°	30.00	0.00	2,793.00	2,793.00	0.00	686.26	---	24.57%	24.57%					
Transferencias Financieras Realizadas	Producto	N°	0.00	0.00	1.00	1.00	0.00	2.00	---	200.00%	200.00%					
Mejoramiento y Ampliación del Sistema de Agua Potable e Instalación del Sistema de Alcantarillado en 08 Comunidades del Distrito de Tambillo-Huamanga, Provincia de Víctor Fajardo - Ayacucho	Recursos	S/.	35,000.00	0.00	1,713,890.00	1,713,890.00	0.00	0.00	---	0.00%	0.00%	0.00	0.00	PAPT		
Nuevas conexiones domiciliarias de agua en áreas urbanas	Producto	N°	4.00	0.00	172.00	172.00	0.00	0.00	---	0.00%	0.00%					
Nuevas conexiones domiciliarias de alcantarillado en áreas urbanas	Producto	N°	4.00	0.00	172.00	172.00	0.00	0.00	---	0.00%	0.00%					
Transferencias Financieras Realizadas	Producto	N°	0.00	0.00	1.00	1.00	0.00	0.00	---	0.00%	0.00%					
Transferencias Financieras para Mejoramiento y Ampliación del Sistema de Agua Potable y Saneamiento para la ciudad de Pomabamba y 13 Poblados en el D	Recursos	S/.	0.00	0.00	4,931,520.00	4,931,520.00	0.00	0.00	---	0.00%	0.00%	0.00	0.00	PAPT		
Nuevas conexiones domiciliarias de agua en áreas urbanas	Producto	N°	0.00	0.00	495.00	495.00	0.00	0.00	---	0.00%	0.00%					
Nuevas conexiones domiciliarias de alcantarillado en áreas urbanas	Producto	N°	0.00	0.00	495.00	495.00	0.00	0.00	---	0.00%	0.00%					
Transferencias Financieras Realizadas	Producto	N°	0.00	0.00	1.00	1.00	0.00	0.00	---	0.00%	0.00%					
Construcción Sistema de Agua Potable Saraccocha - Quina, Distrito de Quina - Huamanga - Ayacucho	Recursos	S/.	0.00	0.00	1,966,560.00	1,966,560.00	0.00	0.00	---	0.00%	0.00%	0.00	0.00	PAPT		
Nuevas conexiones domiciliarias de agua en áreas urbanas	Producto	N°	0.00	0.00	580.00	580.00	0.00	0.00	---	0.00%	0.00%					
Nuevas conexiones domiciliarias de alcantarillado en áreas urbanas	Producto	N°	0.00	0.00	0.00	0.00	0.00	0.00	---	---	---					
Transferencias Financieras Realizadas	Producto	N°	0.00	0.00	1.00	1.00	0.00	0.00	---	0.00%	0.00%					
Ampliación y Mejoramiento de los Sistemas de Agua Potable, Alcantarillado y Tratamiento de Aguas Servidas - Chipao, Provincia de Lucanas - Ayacucho	Recursos	S/.	0.00	0.00	1,641,070.00	1,641,070.00	0.00	45,000.00	---	2.74%	2.74%	0.00	0.00	PAPT		
Nuevas conexiones domiciliarias de agua en áreas urbanas	Producto	N°	0.00	0.00	165.00	165.00	0.00	0.00	---	0.00%	0.00%					
Nuevas conexiones domiciliarias de alcantarillado en áreas urbanas	Producto	N°	0.00	0.00	165.00	165.00	0.00	0.00	---	0.00%	0.00%					
Transferencias Financieras Realizadas	Producto	N°	0.00	0.00	1.00	1.00	0.00	1.00	---	100.00%	100.00%					

Objetivo Estratégico General / Objetivo Estratégico Específico / Líneas de acción / Proyectos / Indicadores de Producto	Tipo de Indicador	Unidad de Medida	Línea Base 2007	2011 - I									PIA	PIM o Meta Modificada al 31.06.2011	Fuente de Información, Medios de Verificación
				Programación			Ejecución		% de Avance						
				Anual 2011 (1)	Acumulada 2008-2011 (2)	Total PEI 2008-2015 (3)	Del I Semestre 2011 (4)	Al I Semestre 2008-2011 (5)	Semestral/ Anual 2011 (6)=(4)/(1)	Acumulada 2008-2011 (7)=(5)/(2)	Total PEI 2008-2015 (8)=(5)/(3)				
Ampliación de Red de Agua Potable y Alcantarillado en la Asociación El Porvenir y Sector Los Olivos I Etapa en el Distrito de San Juan Bautista de la ciudad de Ayacucho	Recursos	S/.	229,155.00	0.00	57,289.00	57,289.00	0.00	0.00	---	0.00%	0.00%	0.00	0.00	PAPT	
Nuevas conexiones domiciliarias de agua en áreas urbanas	Producto	N°	23.00	0.00	6.00	6.00	0.00	0.00	---	0.00%	0.00%				
Nuevas conexiones domiciliarias de alcantarillado en áreas urbanas	Producto	N°	23.00	0.00	6.00	6.00	0.00	0.00	---	0.00%	0.00%				
Transferencias Financieras Realizadas	Producto	N°	0.00	0.00	1.00	1.00	0.00	0.00	---	0.00%	0.00%				
Ampliación, Mejoramiento de los Sistemas de Agua Potable, Alcantarillado y Tratamiento de Aguas Servidas en la localidad de Aucara, Distrito de Aucara - Lucanas - Ayacucho	Recursos	S/.	0.00	0.00	1,572,047.00	1,572,047.00	0.00	0.00	---	0.00%	0.00%	0.00	0.00	PAPT	
Nuevas conexiones domiciliarias de agua en áreas urbanas	Producto	N°	0.00	0.00	158.00	158.00	0.00	0.00	---	0.00%	0.00%				
Nuevas conexiones domiciliarias de alcantarillado en áreas urbanas	Producto	N°	0.00	0.00	158.00	158.00	0.00	0.00	---	0.00%	0.00%				
Transferencias Financieras Realizadas	Producto	N°	0.00	0.00	1.00	1.00	0.00	0.00	---	0.00%	0.00%				
Instalación y Mejoramiento del Sistema de servicio de Saneamiento Básico en la localidad de Patérine, distrito de Anco	Recursos	S/.	0.00	0.00	0.00	0.00	0.00	0.00	---	---	---	0.00	0.00	PAPT	
Nuevas conexiones domiciliarias de agua en áreas urbanas	Producto	N°	0.00	0.00	0.00	0.00	0.00	0.00	---	---	---				
Nuevas conexiones domiciliarias de alcantarillado en áreas urbanas	Producto	N°	0.00	0.00	0.00	0.00	0.00	0.00	---	---	---				
Transferencias Financieras Realizadas	Producto	N°	0.00	0.00	0.00	0.00	0.00	0.00	---	---	---				
Instalación del Sistema de Alcantarillado y Mejoramiento del Sistema de Agua Potable en el centro poblado de Coentabamba, distrito de Ayna	Recursos	S/.	0.00	0.00	0.00	0.00	0.00	0.00	---	---	---	0.00	0.00	PAPT	
Nuevas conexiones domiciliarias de agua en áreas urbanas	Producto	N°	0.00	0.00	0.00	0.00	0.00	0.00	---	---	---				
Nuevas conexiones domiciliarias de alcantarillado en áreas urbanas	Producto	N°	0.00	0.00	0.00	0.00	0.00	0.00	---	---	---				
Transferencias Financieras Realizadas	Producto	N°	0.00	0.00	0.00	0.00	0.00	0.00	---	---	---				
Instalación de Sistema de Alcantarillado y Construcción de Planta de Tratamiento de Aguas Servidas en la localidad de Arimayo, distrito de Anco, La Mar	Recursos	S/.	0.00	0.00	0.00	0.00	0.00	0.00	---	---	---	0.00	0.00	PAPT	
Nuevas conexiones domiciliarias de agua en áreas urbanas	Producto	N°	0.00	0.00	0.00	0.00	0.00	0.00	---	---	---				
Nuevas conexiones domiciliarias de alcantarillado en áreas urbanas	Producto	N°	0.00	0.00	0.00	0.00	0.00	0.00	---	---	---				
Transferencias Financieras Realizadas	Producto	N°	0.00	0.00	0.00	0.00	0.00	0.00	---	---	---				
Instalación del Sistema de Alcantarillado y Mejoramiento del Sistema de Agua Potable en el Anexo de San Martín, distrito de Ayna	Recursos	S/.	0.00	0.00	0.00	0.00	0.00	0.00	---	---	---	0.00	0.00	PAPT	
Nuevas conexiones domiciliarias de agua en áreas urbanas	Producto	N°	0.00	0.00	0.00	0.00	0.00	0.00	---	---	---				
Nuevas conexiones domiciliarias de alcantarillado en áreas urbanas	Producto	N°	0.00	0.00	0.00	0.00	0.00	0.00	---	---	---				
Transferencias Financieras Realizadas	Producto	N°	0.00	0.00	0.00	0.00	0.00	0.00	---	---	---				
Instalación Agua Potable y Saneamiento Básico Huailhuayoc, distrito de Quirua	Recursos	S/.	0.00	0.00	0.00	0.00	0.00	0.00	---	---	---	0.00	0.00	PAPT	
Nuevas conexiones domiciliarias de agua en áreas urbanas	Producto	N°	0.00	0.00	0.00	0.00	0.00	0.00	---	---	---				
Nuevas conexiones domiciliarias de alcantarillado en áreas urbanas	Producto	N°	0.00	0.00	0.00	0.00	0.00	0.00	---	---	---				
Transferencias Financieras Realizadas	Producto	N°	0.00	0.00	0.00	0.00	0.00	0.00	---	---	---				
Mejoramiento y Ampliación de los Servicios de Agua Potable y Alcantarillado Depto. de Ayacucho	Recursos	S/.	0.00	0.00	0.00	0.00	0.00	0.00	---	---	---	0.00	0.00	PAPT	
Nuevas conexiones domiciliarias de agua en áreas urbanas	Producto	N°	0.00	0.00	0.00	0.00	0.00	0.00	---	---	---				
Nuevas conexiones domiciliarias de alcantarillado en áreas urbanas	Producto	N°	0.00	0.00	0.00	0.00	0.00	0.00	---	---	---				
Transferencias Financieras Realizadas	Producto	N°	0.00	0.00	0.00	0.00	0.00	0.00	---	---	---				
Transf.Financ. Para Ampliación De Los Servicios De Agua Potable Y Alcantarillado De La Localidad De Carmen Alto	Recursos	S/.	0.00	0.00	0.00	0.00	0.00	0.00	---	---	---	0.00	0.00	PAPT	
Nuevas conexiones domiciliarias de agua en áreas urbanas	Producto	N°	0.00	0.00	0.00	0.00	0.00	0.00	---	---	---				
Nuevas conexiones domiciliarias de alcantarillado en áreas urbanas	Producto	N°	0.00	0.00	0.00	0.00	0.00	0.00	---	---	---				
Transferencias Financieras Realizadas	Producto	N°	0.00	0.00	0.00	0.00	0.00	0.00	---	---	---				
Transf.Financ. Para La Inst. Del Sist.De Alcantarillado Y Mejoramiento Del Sistema De Agua Potable En Los Anexos De Quispacancha Y Huayhuas	Recursos	S/.	0.00	0.00	0.00	0.00	0.00	0.00	---	---	---	0.00	0.00	PAPT	
Nuevas conexiones domiciliarias de agua en áreas urbanas	Producto	N°	0.00	0.00	0.00	0.00	0.00	0.00	---	---	---				
Nuevas conexiones domiciliarias de alcantarillado en áreas urbanas	Producto	N°	0.00	0.00	0.00	0.00	0.00	0.00	---	---	---				
Transferencias Financieras Realizadas	Producto	N°	0.00	0.00	0.00	0.00	0.00	0.00	---	---	---				
Transf.Financ. Para Para La Inst. Mej. Y Ampliación Del Sist.De Agua Potable E Inst. Del Sist.De Alcantarillado En 08 Localidades Dist. De Santa Rosa	Recursos	S/.	0.00	0.00	0.00	0.00	0.00	0.00	---	---	---	0.00	0.00	PAPT	
Nuevas conexiones domiciliarias de agua en áreas urbanas	Producto	N°	0.00	0.00	0.00	0.00	0.00	0.00	---	---	---				
Nuevas conexiones domiciliarias de alcantarillado en áreas urbanas	Producto	N°	0.00	0.00	0.00	0.00	0.00	0.00	---	---	---				
Transferencias Financieras Realizadas	Producto	N°	0.00	0.00	0.00	0.00	0.00	0.00	---	---	---				

Objetivo Estratégico General / Objetivo Estratégico Específico / Líneas de acción / Proyectos / Indicadores de Producto	Tipo de Indicador	Unidad de Medida	Línea Base 2007	2011 - I										Fuente de Información, Medios de Verificación	
				Programación			Ejecución		% de Avance			PIA	PIM o Meta Modificada al 31.06.2011		
				Anual 2011 (1)	Acumulada 2008-2011 (2)	Total PEI 2008-2015 (3)	Del I Semestre 2011 (4)	All Semestre 2008-2011 (5)	Semestral/ Anual 2011 (6)=(4)/(1)	Acumulada 2008-2011 (7)=(5)/(2)	Total PEI 2008-2015 (9)=(5)/(3)				
Transf.Financ.Para El Mejoramiento Y Ampliación Del Sistema De Agua Potable En La Localidad De San Juan, Distrito De San Juan	Recursos	S/.	0.00	0.00	0.00	0.00	0.00	0.00	0.00	---	---	---	0.00	0.00	PAPT
Nuevas conexiones domiciliarias de agua en áreas urbanas	Producto	N°	0.00	0.00	0.00	0.00	0.00	0.00	0.00	---	---	---			
Nuevas conexiones domiciliarias de alcantarillado en áreas urbanas	Producto	N°	0.00	0.00	0.00	0.00	0.00	0.00	0.00	---	---	---			
Transferencias Financieras Realizadas	Producto	N°	0.00	0.00	0.00	0.00	0.00	0.00	0.00	---	---	---			
Transf.Financ.Para La Instalación Del Sistema De Alcantarillado Y Mejoramiento - Ampliación Del Sist.De Agua Potable En El Centro Poblado De Huayllay	Recursos	S/.	0.00	0.00	0.00	0.00	0.00	0.00	0.00	---	---	---	0.00	0.00	PAPT
Nuevas conexiones domiciliarias de agua en áreas urbanas	Producto	N°	0.00	0.00	0.00	0.00	0.00	0.00	0.00	---	---	---			
Nuevas conexiones domiciliarias de alcantarillado en áreas urbanas	Producto	N°	0.00	0.00	0.00	0.00	0.00	0.00	0.00	---	---	---			
Transferencias Financieras Realizadas	Producto	N°	0.00	0.00	0.00	0.00	0.00	0.00	0.00	---	---	---			
<b>Subtotal - Ayacucho</b>	<b>Recursos</b>	<b>S/.</b>	<b>6,205,793.00</b>	<b>0.00</b>	<b>63,062,074.00</b>	<b>63,062,074.00</b>	<b>0.00</b>	<b>11,640,296.00</b>	<b>---</b>	<b>18.48%</b>	<b>18.48%</b>	<b>0.00</b>	<b>0.00</b>	<b>0.00</b>	<b>PAPT</b>
Nuevas conexiones domiciliarias de agua en áreas urbanas	Producto	N°	766.00	0.00	6,975.00	6,975.00	0.00	916.26	---	13.14%	13.14%				
Nuevas conexiones domiciliarias de alcantarillado en áreas urbanas	Producto	N°	550.00	0.00	6,098.00	6,098.00	0.00	686.26	---	11.25%	11.25%				
Transferencias Financieras Realizadas	Producto	N°	0.00	0.00	21.00	21.00	0.00	8.00	---	38.10%	38.10%				
Mejoramiento y Ampliación de los Servicios de Agua Potable, Alcantarillado y Tratamiento de Aguas Servidas para la ciudad de San Ignacio.	Recursos	S/.	0.00	0.00	13,421,620.00	13,421,620.00	0.00	0.00	---	0.00%	0.00%	0.00	0.00	0.00	PAPT
Nuevas conexiones domiciliarias de agua en áreas urbanas	Producto	N°	0.00	0.00	1,347.00	1,347.00	0.00	0.00	---	0.00%	0.00%				
Nuevas conexiones domiciliarias de alcantarillado en áreas urbanas	Producto	N°	0.00	0.00	1,347.00	1,347.00	0.00	0.00	---	0.00%	0.00%				
Transferencias Financieras Realizadas	Producto	N°	0.00	0.00	1.00	1.00	0.00	0.00	---	0.00%	0.00%				
Mejoramiento y Ampliación del Sistema de Agua Potable y Alcantarillado de la localidad de Santa Cruz - Cajamarca	Recursos	S/.	0.00	0.00	6,429,553.00	6,429,553.00	0.00	220,000.00	---	3.42%	3.42%	0.00	0.00	0.00	PAPT
Nuevas conexiones domiciliarias de agua en áreas urbanas	Producto	N°	0.00	0.00	645.00	645.00	0.00	0.00	---	0.00%	0.00%				
Nuevas conexiones domiciliarias de alcantarillado en áreas urbanas	Producto	N°	0.00	0.00	645.00	645.00	0.00	0.00	---	0.00%	0.00%				
Transferencias Financieras Realizadas	Producto	N°	0.00	0.00	1.00	1.00	0.00	1.00	---	100.00%	100.00%				
Construcción del Sistema de Tratamiento de Aguas Residuales de la ciudad de San Miguel de Pallacuzco	Recursos	S/.	0.00	0.00	2,063,761.00	2,063,761.00	0.00	2,063,761.00	---	100.00%	100.00%	0.00	0.00	0.00	PAPT
Nuevas conexiones domiciliarias de agua en áreas urbanas	Producto	N°	0.00	0.00	0.00	0.00	0.00	0.00	---	---	---				
Nuevas conexiones domiciliarias de alcantarillado en áreas urbanas	Producto	N°	0.00	0.00	0.00	0.00	0.00	0.00	---	---	---				
Transferencias Financieras Realizadas	Producto	N°	0.00	0.00	1.00	1.00	0.00	2.00	---	200.00%	200.00%				
Ampliación y Mejoramiento del Sistema de Agua Potable y Alcantarillado Fila Alta	Recursos	S/.	0.00	0.00	1,538,561.00	1,538,561.00	0.00	0.00	---	0.00%	0.00%	0.00	0.00	0.00	PAPT
Nuevas conexiones domiciliarias de agua en áreas urbanas	Producto	N°	0.00	0.00	154.00	154.00	0.00	0.00	---	0.00%	0.00%				
Nuevas conexiones domiciliarias de alcantarillado en áreas urbanas	Producto	N°	0.00	0.00	154.00	154.00	0.00	0.00	---	0.00%	0.00%				
Transferencias Financieras Realizadas	Producto	N°	0.00	0.00	1.00	1.00	0.00	0.00	---	0.00%	0.00%				
Construcción de un Sistema de Tratamiento de Aguas Residuales de la ciudad de Contumaza	Recursos	S/.	0.00	0.00	1,965,163.00	1,965,163.00	0.00	54,000.00	---	2.75%	2.75%	0.00	0.00	0.00	PAPT
Nuevas conexiones domiciliarias de agua en áreas urbanas	Producto	N°	0.00	0.00	0.00	0.00	0.00	0.00	---	---	---				
Nuevas conexiones domiciliarias de alcantarillado en áreas urbanas	Producto	N°	0.00	0.00	0.00	0.00	0.00	0.00	---	---	---				
Transferencias Financieras Realizadas	Producto	N°	0.00	0.00	1.00	1.00	0.00	1.00	---	100.00%	100.00%				
Ampliación de la Línea de Conducción para la Planta de Tratamiento de Agua Potable El Milagro - Cajamarca	Recursos	S/.	199,820.00	0.00	195,197.00	195,197.00	0.00	0.00	---	0.00%	0.00%	0.00	0.00	0.00	PAPT
Nuevas conexiones domiciliarias de agua en áreas urbanas	Producto	N°	59.00	0.00	58.00	58.00	0.00	0.00	---	0.00%	0.00%				
Nuevas conexiones domiciliarias de alcantarillado en áreas urbanas	Producto	N°	0.00	0.00	0.00	0.00	0.00	0.00	---	---	---				
Transferencias Financieras Realizadas	Producto	N°	0.00	0.00	1.00	1.00	0.00	0.00	---	0.00%	0.00%				
Mejoramiento del Sistema de Agua Potable e Instalación del Sistema de Alcantarillado de la localidad de San José de Lourdes, Distrito de San José de Lourdes - San Ignacio - Cajamarca	Recursos	S/.	496,084.00	0.00	447,432.00	447,432.00	0.00	371,952.00	---	83.13%	83.13%	0.00	0.00	0.00	PAPT
Nuevas conexiones domiciliarias de agua en áreas urbanas	Producto	N°	50.00	0.00	45.00	45.00	0.00	0.00	---	0.00%	0.00%				
Nuevas conexiones domiciliarias de alcantarillado en áreas urbanas	Producto	N°	50.00	0.00	45.00	45.00	0.00	0.00	---	0.00%	0.00%				
Transferencias Financieras Realizadas	Producto	N°	0.00	0.00	1.00	1.00	0.00	1.00	---	100.00%	100.00%				
Mejoramiento y Ampliación del Sistema de Agua Potable y Alcantarillado de la localidad de Colassy, Provincia de Jaén - Cajamarca	Recursos	S/.	0.00	0.00	2,382,021.00	2,382,021.00	0.00	582,400.00	---	24.45%	24.45%	0.00	0.00	0.00	PAPT
Nuevas conexiones domiciliarias de agua en áreas urbanas	Producto	N°	0.00	0.00	239.00	239.00	0.00	0.00	---	0.00%	0.00%				
Nuevas conexiones domiciliarias de alcantarillado en áreas urbanas	Producto	N°	0.00	0.00	239.00	239.00	0.00	0.00	---	0.00%	0.00%				
Transferencias Financieras Realizadas	Producto	N°	0.00	0.00	1.00	1.00	0.00	1.00	---	100.00%	100.00%				

Objetivo Estratégico General / Objetivo Estratégico Específico / Líneas de acción / Proyectos / Indicadores de Producto	Tipo de Indicador	Unidad de Medida	Línea Base 2007	2011 - I										Fuente de Información, Medios de Verificación	
				Programación			Ejecución			% de Avance			PIA		PIM o Meta Modificada al 31.06.2011
				Anual 2011 (1)	Acumulada 2008-2011 (2)	Total PEI 2008-2015 (3)	Del I Semestre 2011 (4)	Al I Semestre 2008-2011 (5)	Semestral/ Anual 2011 (6)=(4)/(1)	Acumulada 2008-2011 (7)=(5)/(2)	Total PEI 2008-2015 (8)=(5)/(3)				
Ampliación y Mejoramiento de Drenaje Pluvial en la calle La Marina Parte Baja Sector Morro Solar, Provincia de Jaén - Cajamarca	Recursos	S/.	0.00	0.00	286,158.00	286,158.00	0.00	0.00	---	0.00%	0.00%	0.00	0.00	PAPT	
Nuevas conexiones domiciliarias de agua en áreas urbanas	Producto	N°	0.00	0.00	0.00	0.00	0.00	0.00	---	---	---				
Nuevas conexiones domiciliarias de alcantarillado en áreas urbanas	Producto	N°	0.00	0.00	0.00	0.00	0.00	0.00	---	---	---				
Transferencias Financieras Realizadas	Producto	N°	0.00	0.00	1.00	1.00	0.00	0.00	---	0.00%	0.00%				
Mejoramiento y Ampliación del Sistema de Agua Potable y Alcantarillado Pucará, Distrito de Pucará - Jaén - Cajamarca	Recursos	S/.	90,000.00	0.00	3,402,060.00	3,402,060.00	0.00	3,000,000.00	---	88.18%	88.18%	0.00	0.00	PAPT	
Nuevas conexiones domiciliarias de agua en áreas urbanas	Producto	N°	9.00	0.00	341.00	341.00	0.00	0.00	---	0.00%	0.00%				
Nuevas conexiones domiciliarias de alcantarillado en áreas urbanas	Producto	N°	9.00	0.00	341.00	341.00	0.00	0.00	---	0.00%	0.00%				
Transferencias Financieras Realizadas	Producto	N°	0.00	0.00	1.00	1.00	0.00	1.00	---	100.00%	100.00%				
Ampliación y Mejoramiento del Sistema de Agua Potable y Alcantarillado en la localidad de Pomahuaca y Anexos, Provincia de Jaén - Cajamarca	Recursos	S/.	37,830.00	0.00	2,632,917.00	2,632,917.00	0.00	22,170.00	---	0.84%	0.84%	0.00	0.00	PAPT	
Nuevas conexiones domiciliarias de agua en áreas urbanas	Producto	N°	4.00	0.00	264.00	264.00	0.00	2.00	---	0.76%	0.76%				
Nuevas conexiones domiciliarias de alcantarillado en áreas urbanas	Producto	N°	4.00	0.00	264.00	264.00	0.00	2.00	---	0.76%	0.76%				
Transferencias Financieras Realizadas	Producto	N°	0.00	0.00	1.00	1.00	0.00	1.00	---	100.00%	100.00%				
Ampliación y Mejoramiento del Sistema de Agua Potable, Alcantarillado y Tratamiento de Aguas Servidas de Saitre- Tantarica - Contumazá	Recursos	S/.	15,433.00	0.00	2,929,311.00	2,929,311.00	0.00	2,841,041.00	---	96.99%	96.99%	0.00	0.00	PAPT	
Nuevas conexiones domiciliarias de agua en áreas urbanas	Producto	N°	2.00	0.00	294.00	294.00	0.00	0.00	---	0.00%	0.00%				
Nuevas conexiones domiciliarias de alcantarillado en áreas urbanas	Producto	N°	2.00	0.00	294.00	294.00	0.00	0.00	---	0.00%	0.00%				
Transferencias Financieras Realizadas	Producto	N°	0.00	0.00	1.00	1.00	0.00	1.00	---	100.00%	100.00%				
Mejoramiento y Ampliación del Servicio de Agua Potable y Saneamiento en el Centro Poblado de Pachapirana - Distrito de Chontal, Provincia de Jaén - Cajamarca	Recursos	S/.	0.00	0.00	379,160.00	379,160.00	0.00	227,496.00	---	60.00%	60.00%	0.00	0.00	PAPT	
Nuevas conexiones domiciliarias de agua en áreas urbanas	Producto	N°	0.00	0.00	38.00	38.00	0.00	0.00	---	0.00%	0.00%				
Nuevas conexiones domiciliarias de alcantarillado en áreas urbanas	Producto	N°	0.00	0.00	38.00	38.00	0.00	0.00	---	0.00%	0.00%				
Transferencias Financieras Realizadas	Producto	N°	0.00	0.00	1.00	1.00	0.00	1.00	---	100.00%	100.00%				
Mejoramiento y Ampliación de los Sistemas de Agua Potable y Alcantarillado Las Pías, Provincia de Jaén - Cajamarca	Recursos	S/.	0.00	0.00	2,629,087.00	2,629,087.00	0.00	1,314,544.00	---	50.00%	50.00%	0.00	0.00	PAPT	
Nuevas conexiones domiciliarias de agua en áreas urbanas	Producto	N°	0.00	0.00	264.00	264.00	0.00	0.00	---	0.00%	0.00%				
Nuevas conexiones domiciliarias de alcantarillado en áreas urbanas	Producto	N°	0.00	0.00	264.00	264.00	0.00	0.00	---	0.00%	0.00%				
Transferencias Financieras Realizadas	Producto	N°	0.00	0.00	1.00	1.00	0.00	1.00	---	100.00%	100.00%				
Mejoramiento y Construcción del Sistema de Agua Potable y Alcantarillado de la localidad de Bellavista y Anexos, Distrito de Bellavista - Jaén - Cajamarca	Recursos	S/.	0.00	0.00	19,434,369.00	19,434,369.00	0.00	386,280.00	---	1.99%	1.99%	0.00	0.00	PAPT	
Nuevas conexiones domiciliarias de agua en áreas urbanas	Producto	N°	0.00	0.00	1,950.00	1,950.00	0.00	0.00	---	0.00%	0.00%				
Nuevas conexiones domiciliarias de alcantarillado en áreas urbanas	Producto	N°	0.00	0.00	1,950.00	1,950.00	0.00	0.00	---	0.00%	0.00%				
Transferencias Financieras Realizadas	Producto	N°	0.00	0.00	1.00	1.00	0.00	1.00	---	100.00%	100.00%				
Ampliación Pavimentación de Calles San Luis de Luoma, Provincia de Cutervo - Cajamarca	Recursos	S/.	0.00	0.00	1,391,039.00	1,391,039.00	0.00	0.00	---	0.00%	0.00%	0.00	0.00	PAPT	
Nuevas conexiones domiciliarias de agua en áreas urbanas	Producto	N°	0.00	0.00	0.00	0.00	0.00	0.00	---	---	---				
Nuevas conexiones domiciliarias de alcantarillado en áreas urbanas	Producto	N°	0.00	0.00	0.00	0.00	0.00	0.00	---	---	---				
Transferencias Financieras Realizadas	Producto	N°	0.00	0.00	1.00	1.00	0.00	0.00	---	0.00%	0.00%				
Ampliación y Mejoramiento del Sistema de Agua Potable e Instalación del Sistema de Saneamiento en la localidad de Saitique - Distrito de Saitique, Provincia de Jaén - Cajamarca	Recursos	S/.	0.00	0.00	958,604.00	958,604.00	0.00	22,293.00	---	2.33%	2.33%	0.00	0.00	PAPT	
Nuevas conexiones domiciliarias de agua en áreas urbanas	Producto	N°	0.00	0.00	96.00	96.00	0.00	0.00	---	0.00%	0.00%				
Nuevas conexiones domiciliarias de alcantarillado en áreas urbanas	Producto	N°	0.00	0.00	96.00	96.00	0.00	0.00	---	0.00%	0.00%				
Transferencias Financieras Realizadas	Producto	N°	0.00	0.00	1.00	1.00	0.00	1.00	---	100.00%	100.00%				

Objetivo Estratégico General / Objetivo Estratégico Específico / Líneas de acción / Proyectos / Indicadores de Producto	Tipo de Indicador	Unidad de Medida	Línea Base 2007	2011 - I									PIA	PIM o Meta Modificada al 31.06.2011	Fuente de Información, Medios de Verificación
				Programación			Ejecución			% de Avance					
				Anual 2011 (1)	Acumulada 2008-2011 (2)	Total PEI 2008-2015 (3)	Del I Semestre 2011 (4)	Al I Semestre 2008-2011 (5)	Semestral/ Anual 2011 (6)=(4)/(1)	Acumulada 2008-2011 (7)=(5)/(2)	Total PEI 2008-2015 (8)=(5)/(3)				
Mejoramiento y Ampliación del Sistema de Agua Potable y Alcantarillado de Santa Rosa, Distrito de Santa Rosa - Jaén - Cajamarca	Recursos	S/.	0.00	0.00	5,728,572.00	5,728,572.00	0.00	56,162.00	---	0.98%	0.98%	0.00	0.00	PAPT	
Nuevas conexiones domiciliarias de agua en áreas urbanas	Producto	N°	0.00	0.00	575.00	575.00	0.00	0.00	---	0.00%	0.00%				
Nuevas conexiones domiciliarias de alcantarillado en áreas urbanas	Producto	N°	0.00	0.00	575.00	575.00	0.00	0.00	---	0.00%	0.00%				
Transferencias Financieras Realizadas	Producto	N°	0.00	0.00	1.00	1.00	0.00	1.00	---	100.00%	100.00%				
Mejoramiento, Ampliación del Sistema de Agua Potable y Alcantarillado de Choros, Distrito de Choros - Cutervo - Cajamarca	Recursos	S/.	0.00	0.00	4,298,653.00	4,298,653.00	0.00	108,981.00	---	2.54%	2.54%	0.00	0.00	PAPT	
Nuevas conexiones domiciliarias de agua en áreas urbanas	Producto	N°	0.00	0.00	431.00	431.00	0.00	0.00	---	0.00%	0.00%				
Nuevas conexiones domiciliarias de alcantarillado en áreas urbanas	Producto	N°	0.00	0.00	431.00	431.00	0.00	0.00	---	0.00%	0.00%				
Transferencias Financieras Realizadas	Producto	N°	0.00	0.00	1.00	1.00	0.00	1.00	---	100.00%	100.00%				
Mejoramiento y Ampliación de los Sistemas de Agua Potable y Alcantarillado de la ciudad de Pimpingos, Distrito de Pimpingos, Provincia de Cutervo - Cajamarca	Recursos	S/.	0.00	0.00	887,078.00	887,078.00	0.00	311,357.85	---	35.10%	35.10%	0.00	0.00	PAPT	
Nuevas conexiones domiciliarias de agua en áreas urbanas	Producto	N°	0.00	0.00	89.00	89.00	0.00	45.94	---	51.61%	51.61%				
Nuevas conexiones domiciliarias de alcantarillado en áreas urbanas	Producto	N°	0.00	0.00	89.00	89.00	0.00	46.00	---	51.69%	51.69%				
Transferencias Financieras Realizadas	Producto	N°	0.00	0.00	1.00	1.00	0.00	1.00	---	100.00%	100.00%				
Construcción Sistema de Agua Potable y Saneamiento Integral - localidad de Lajas, Distrito de Lajas - Chota - Cajamarca	Recursos	S/.	0.00	0.00	5,992,688.00	5,992,688.00	0.00	126,000.00	---	2.10%	2.10%	0.00	0.00	PAPT	
Nuevas conexiones domiciliarias de agua en áreas urbanas	Producto	N°	0.00	0.00	601.00	601.00	0.00	0.00	---	0.00%	0.00%				
Nuevas conexiones domiciliarias de alcantarillado en áreas urbanas	Producto	N°	0.00	0.00	601.00	601.00	0.00	0.00	---	0.00%	0.00%				
Transferencias Financieras Realizadas	Producto	N°	0.00	0.00	1.00	1.00	0.00	1.00	---	100.00%	100.00%				
Mejoramiento y Ampliación del Sistema de Agua Potable y Alcantarillado de la localidad de Chirinos, Distrito de Chirinos - San Ignacio - Cajamarca	Recursos	S/.	0.00	0.00	3,074,933.00	3,074,933.00	0.00	41,500.00	---	1.35%	1.35%	0.00	0.00	PAPT	
Nuevas conexiones domiciliarias de agua en áreas urbanas	Producto	N°	0.00	0.00	308.00	308.00	0.00	0.00	---	0.00%	0.00%				
Nuevas conexiones domiciliarias de alcantarillado en áreas urbanas	Producto	N°	0.00	0.00	308.00	308.00	0.00	0.00	---	0.00%	0.00%				
Transferencias Financieras Realizadas	Producto	N°	0.00	0.00	1.00	1.00	0.00	1.00	---	100.00%	100.00%				
Transferencia Financiera para el Mejoramiento del Sistema de Agua Potable y Alcantarillado de San Benito	Recursos	S/.	0.00	0.00	0.00	0.00	0.00	0.00	---	---	---	0.00	0.00	PAPT	
Nuevas conexiones domiciliarias de agua en áreas urbanas	Producto	N°	0.00	0.00	0.00	0.00	0.00	0.00	---	---	---				
Nuevas conexiones domiciliarias de alcantarillado en áreas urbanas	Producto	N°	0.00	0.00	0.00	0.00	0.00	0.00	---	---	---				
Transferencias Financieras Realizadas	Producto	N°	0.00	0.00	0.00	0.00	0.00	0.00	---	---	---				
Transf. Financ. Para La Construcción Del Sistema De Agua Potable Y Latrificación - Tambachual Bajo, Distrito De San Silvestre De Cochán	Recursos	S/.	0.00	0.00	0.00	0.00	0.00	0.00	---	---	---	0.00	0.00	PAPT	
Nuevas conexiones domiciliarias de agua en áreas urbanas	Producto	N°	0.00	0.00	0.00	0.00	0.00	0.00	---	---	---				
Nuevas conexiones domiciliarias de alcantarillado en áreas urbanas	Producto	N°	0.00	0.00	0.00	0.00	0.00	0.00	---	---	---				
Transferencias Financieras Realizadas	Producto	N°	0.00	0.00	0.00	0.00	0.00	0.00	---	---	---				
Transf. Financ. Para La Construcción Del Sistema De Agua Potable Y Alcantarillado Santa Cruz De La Succha, Distrito De San Juan De Cutervo	Recursos	S/.	0.00	0.00	0.00	0.00	0.00	0.00	---	---	---	0.00	0.00	PAPT	
Nuevas conexiones domiciliarias de agua en áreas urbanas	Producto	N°	0.00	0.00	0.00	0.00	0.00	0.00	---	---	---				
Nuevas conexiones domiciliarias de alcantarillado en áreas urbanas	Producto	N°	0.00	0.00	0.00	0.00	0.00	0.00	---	---	---				
Transferencias Financieras Realizadas	Producto	N°	0.00	0.00	0.00	0.00	0.00	0.00	---	---	---				
<b>Subtotal - Cajamarca</b>	<b>Recursos</b>	<b>S/.</b>	<b>839,167.00</b>	<b>0.00</b>	<b>82,467,937.00</b>	<b>82,467,937.00</b>	<b>0.00</b>	<b>11,749,937.85</b>	<b>---</b>	<b>14.25%</b>	<b>14.25%</b>	<b>0.00</b>	<b>0.00</b>	<b>PAPT</b>	
Nuevas conexiones domiciliarias de agua en áreas urbanas	Producto	N°	124.00	0.00	7,739.00	7,739.00	0.00	47.94	---	0.62%	0.62%				
Nuevas conexiones domiciliarias de alcantarillado en áreas urbanas	Producto	N°	65.00	0.00	7,881.00	7,881.00	0.00	48.00	---	0.62%	0.62%				
Transferencias Financieras Realizadas	Producto	N°	0.00	0.00	22.00	22.00	0.00	18.00	---	81.82%	81.82%				
Ampliación y Mejoramiento de los Sistemas de Agua Potable y Alcantarillado del Esquema Mi Perú y Anexos del Distrito de Ventanilla	Recursos	S/.	3,536,330.00	0.00	14,644,596.00	14,644,596.00	0.00	1,604,669.00	---	10.96%	10.96%	0.00	0.00	PAPT	
Nuevas conexiones domiciliarias de agua en áreas urbanas	Producto	N°	355.00	0.00	1,469.00	1,469.00	0.00	161.00	---	10.96%	10.96%				
Nuevas conexiones domiciliarias de alcantarillado en áreas urbanas	Producto	N°	355.00	0.00	1,469.00	1,469.00	0.00	161.00	---	10.96%	10.96%				
Transferencias Financieras Realizadas	Producto	N°	0.00	0.00	1.00	1.00	0.00	1.00	---	100.00%	100.00%				
<b>Subtotal - Callao</b>	<b>Recursos</b>	<b>S/.</b>	<b>3,536,330.00</b>	<b>0.00</b>	<b>14,644,596.00</b>	<b>14,644,596.00</b>	<b>0.00</b>	<b>1,604,669.00</b>	<b>---</b>	<b>10.96%</b>	<b>10.96%</b>	<b>0.00</b>	<b>0.00</b>	<b>PAPT</b>	
Nuevas conexiones domiciliarias de agua en áreas urbanas	Producto	N°	355.00	0.00	1,469.00	1,469.00	0.00	161.00	---	10.96%	10.96%				
Nuevas conexiones domiciliarias de alcantarillado en áreas urbanas	Producto	N°	355.00	0.00	1,469.00	1,469.00	0.00	161.00	---	10.96%	10.96%				
Transferencias Financieras Realizadas	Producto	N°	0.00	0.00	1.00	1.00	0.00	1.00	---	100.00%	100.00%				

Objetivo Estratégico General / Objetivo Estratégico Específico / Líneas de acción / Proyectos / Indicadores de Producto				Tipo de Indicador	Unidad de Medida	Línea Base 2007	2011 - I						PIA	PIM o Meta Modificada al 31.06.2011	Fuente de Información, Medios de Verificación		
							Programación			Ejecución		% de Avance					
							Anual 2011 (1)	Acumulada 2008-2011 (2)	Total PEI 2008-2015 (3)	Del I Semestre 2011 (4)	Al I Semestre 2008-2011 (5)	Semestral/ Anual 2011 (6)=(4)/(1)				Acumulada 2008-2011 (7)=(5)/(2)	Total PEI 2008-2015 (8)=(5)/(3)
	Interceptor Huatanay II Elapa	Recursos	S/.	0.00	0.00	5,156,770.00	5,156,770.00	0.00	0.00	---	0.00%	0.00%	0.00	0.00	PAPT		
	Nuevas conexiones domiciliarias de agua en áreas urbanas	Producto	N°	0.00	0.00	0.00	0.00	0.00	0.00	---	---	---					
	Nuevas conexiones domiciliarias de alcantarillado en áreas urbanas	Producto	N°	0.00	0.00	0.00	0.00	0.00	0.00	---	---	---					
	Transferencias Financieras Realizadas	Producto	N°	0.00	0.00	1.00	1.00	0.00	0.00	---	0.00%	0.00%					
	Mejoramiento y Ampliación del Sistema de Agua Potable y Alcantarillado de la ciudad de Quilabamba	Recursos	S/.	0.00	0.00	18,278,862.00	18,278,862.00	0.00	4,975,749.00	---	27.22%	27.22%	0.00	0.00	PAPT		
	Nuevas conexiones domiciliarias de agua en áreas urbanas	Producto	N°	0.00	0.00	1,834.00	1,834.00	0.00	0.00	---	0.00%	0.00%					
	Nuevas conexiones domiciliarias de alcantarillado en áreas urbanas	Producto	N°	0.00	0.00	1,834.00	1,834.00	0.00	0.00	---	0.00%	0.00%					
	Transferencias Financieras Realizadas	Producto	N°	0.00	0.00	1.00	1.00	0.00	1.00	---	100.00%	100.00%					
	Mejoramiento del Sistema de Agua Potable de la localidad de Urubamba	Recursos	S/.	0.00	0.00	1,340,050.00	1,340,050.00	0.00	0.00	---	0.00%	0.00%	0.00	0.00	PAPT		
	Nuevas conexiones domiciliarias de agua en áreas urbanas	Producto	N°	0.00	0.00	395.00	395.00	0.00	0.00	---	0.00%	0.00%					
	Nuevas conexiones domiciliarias de alcantarillado en áreas urbanas	Producto	N°	0.00	0.00	0.00	0.00	0.00	0.00	---	---	---					
	Transferencias Financieras Realizadas	Producto	N°	0.00	0.00	1.00	1.00	0.00	0.00	---	0.00%	0.00%					
	Transferencia Financiera para Instalación del Sistema de Agua Potable y Ampliación del Sistema de Alcantarillado de Pichari	Recursos	S/.	0.00	0.00	1,998,816.00	1,998,816.00	0.00	0.00	---	0.00%	0.00%	0.00	0.00	PAPT		
	Nuevas conexiones domiciliarias de agua en áreas urbanas	Producto	N°	0.00	0.00	201.00	201.00	0.00	0.00	---	0.00%	0.00%					
	Nuevas conexiones domiciliarias de alcantarillado en áreas urbanas	Producto	N°	0.00	0.00	201.00	201.00	0.00	0.00	---	0.00%	0.00%					
	Transferencias Financieras Realizadas	Producto	N°	0.00	0.00	1.00	1.00	0.00	0.00	---	0.00%	0.00%					
	Sistema de Alcantarillado Cc Quehuar	Recursos	S/.	872,657.00	0.00	26,989.00	26,989.00	0.00	26,989.00	---	100.00%	100.00%	0.00	0.00	PAPT		
	Nuevas conexiones domiciliarias de agua en áreas urbanas	Producto	N°	0.00	0.00	0.00	0.00	0.00	0.00	---	---	---					
	Nuevas conexiones domiciliarias de alcantarillado en áreas urbanas	Producto	N°	257.00	0.00	8.00	8.00	0.00	0.00	---	0.00%	0.00%					
	Transferencias Financieras Realizadas	Producto	N°	0.00	0.00	1.00	1.00	0.00	1.00	---	100.00%	100.00%					
	Refuerzo al Interceptor General	Recursos	S/.	180,957.00	0.00	179,543.00	179,543.00	0.00	168,729.00	---	93.98%	93.98%	0.00	0.00	PAPT		
	Nuevas conexiones domiciliarias de agua en áreas urbanas	Producto	N°	0.00	0.00	0.00	0.00	0.00	0.00	---	---	---					
	Nuevas conexiones domiciliarias de alcantarillado en áreas urbanas	Producto	N°	0.00	0.00	0.00	0.00	0.00	0.00	---	---	---					
	Transferencias Financieras Realizadas	Producto	N°	0.00	0.00	1.00	1.00	0.00	1.00	---	100.00%	100.00%					
	Red de Colectores Primarios	Recursos	S/.	645,191.00	0.00	1,064,066.00	1,064,066.00	0.00	299,013.00	---	28.10%	28.10%	0.00	0.00	PAPT		
	Nuevas conexiones domiciliarias de agua en áreas urbanas	Producto	N°	0.00	0.00	0.00	0.00	0.00	0.00	---	---	---					
	Nuevas conexiones domiciliarias de alcantarillado en áreas urbanas	Producto	N°	0.00	0.00	0.00	0.00	0.00	0.00	---	---	---					
	Transferencias Financieras Realizadas	Producto	N°	0.00	0.00	1.00	1.00	0.00	1.00	---	100.00%	100.00%					
	Mejoramiento Colectores Secundarios ciudad Cusco	Recursos	S/.	812,753.00	0.00	1,038,894.00	1,038,894.00	0.00	110,346.00	---	10.62%	10.62%	0.00	0.00	PAPT		
	Nuevas conexiones domiciliarias de agua en áreas urbanas	Producto	N°	0.00	0.00	0.00	0.00	0.00	0.00	---	---	---					
	Nuevas conexiones domiciliarias de alcantarillado en áreas urbanas	Producto	N°	0.00	0.00	0.00	0.00	0.00	0.00	---	---	---					
	Transferencias Financieras Realizadas	Producto	N°	0.00	0.00	1.00	1.00	0.00	1.00	---	100.00%	100.00%					
	Ampliación Colectores Secundarios Zonas Jaquera, Alto San Sebastián Y Larapac	Recursos	S/.	100,057.00	0.00	1,360,797.00	1,360,797.00	0.00	869,944.00	---	63.93%	63.93%	0.00	0.00	PAPT		
	Nuevas conexiones domiciliarias de agua en áreas urbanas	Producto	N°	0.00	0.00	0.00	0.00	0.00	0.00	---	---	---					
	Nuevas conexiones domiciliarias de alcantarillado en áreas urbanas	Producto	N°	30.00	0.00	402.00	402.00	0.00	0.00	---	0.00%	0.00%					
	Transferencias Financieras Realizadas	Producto	N°	0.00	0.00	1.00	1.00	0.00	1.00	---	100.00%	100.00%					
	Obras de Captación Rehabilitación Manantes Maychu y Urmana 1 y 2 Captación Laguna de Pluray	Recursos	S/.	205,244.00	0.00	431,296.00	431,296.00	0.00	136,830.00	---	31.73%	31.73%	0.00	0.00	PAPT		
	Nuevas conexiones domiciliarias de agua en áreas urbanas	Producto	N°	0.00	0.00	0.00	0.00	0.00	0.00	---	---	---					
	Nuevas conexiones domiciliarias de alcantarillado en áreas urbanas	Producto	N°	0.00	0.00	0.00	0.00	0.00	0.00	---	---	---					
	Transferencias Financieras Realizadas	Producto	N°	0.00	0.00	1.00	1.00	0.00	1.00	---	100.00%	100.00%					
	Estaciones de Bombeo Estación de Bombeo Korpata - Pichu	Recursos	S/.	725,275.00	0.00	225,838.00	225,838.00	0.00	225,838.00	---	100.00%	100.00%	0.00	0.00	PAPT		
	Nuevas conexiones domiciliarias de agua en áreas urbanas	Producto	N°	0.00	0.00	0.00	0.00	0.00	0.00	---	---	---					
	Nuevas conexiones domiciliarias de alcantarillado en áreas urbanas	Producto	N°	0.00	0.00	0.00	0.00	0.00	0.00	---	---	---					
	Transferencias Financieras Realizadas	Producto	N°	0.00	0.00	1.00	1.00	0.00	1.00	---	100.00%	100.00%					
	Redes Primarias y Secundarias Redes de Distribución APV Ferrovías, Corazón de Felma, Tcapata y Sr. de Animas	Recursos	S/.	157,991.00	0.00	313,749.00	313,749.00	0.00	94,816.00	---	30.22%	30.22%	0.00	0.00	PAPT		
	Nuevas conexiones domiciliarias de agua en áreas urbanas	Producto	N°	47.00	0.00	93.00	93.00	0.00	28.00	---	30.11%	30.11%					
	Nuevas conexiones domiciliarias de alcantarillado en áreas urbanas	Producto	N°	0.00	0.00	0.00	0.00	0.00	0.00	---	---	---					
	Transferencias Financieras Realizadas	Producto	N°	0.00	0.00	1.00	1.00	0.00	1.00	---	100.00%	100.00%					
	Ampliación Colectores Primarios - Interceptor General - Planta de Tratamiento - Localidad Huatocondo	Recursos	S/.	227,643.00	0.00	104,357.00	104,357.00	0.00	75,077.00	---	71.94%	71.94%	0.00	0.00	PAPT		
	Nuevas conexiones domiciliarias de agua en áreas urbanas	Producto	N°	0.00	0.00	0.00	0.00	0.00	0.00	---	---	---					
	Nuevas conexiones domiciliarias de alcantarillado en áreas urbanas	Producto	N°	0.00	0.00	0.00	0.00	0.00	0.00	---	---	---					
	Transferencias Financieras Realizadas	Producto	N°	0.00	0.00	1.00	1.00	0.00	1.00	---	100.00%	100.00%					

Objetivo Estratégico General / Objetivo Estratégico Específico / Líneas de acción / Proyectos / Indicadores de Producto	Tipo de Indicador	Unidad de Medida	Línea Base 2007	2011 - I											Fuente de Información, Medios de Verificación
				Programación			Ejecución		% de Avance			PIA	PIM o Meta Modificada al 31.06.2011		
				Annual 2011	Acumulada 2008-2011	Total PEI 2008-2015	Del I Semestre 2011	Al I Semestre 2008-2011	Semestral/ Annual 2011	Acumulada 2008-2011	Total PEI 2008-2015				
				(1)	(2)	(3)	(4)	(5)	(6)=(4)/(1)	(7)=(5)/(2)	(8)=(5)/(3)				
Ampliación Colectores Primarios y Secundarios - Interceptor General - Planta de Tratamiento - Localidad Unbamba	Recursos	S/.	483,896.00	0.00	123,004.00	123,004.00	0.00	123,004.00	---	100.00%	100.00%	0.00	0.00	PAPT	
Nuevas conexiones domiciliarias de agua en áreas urbanas	Producto	N°	0.00	0.00	0.00	0.00	0.00	0.00	---	---	---				
Nuevas conexiones domiciliarias de alcantarillado en áreas urbanas	Producto	N°	143.00	0.00	36.00	36.00	0.00	36.00	---	100.00%	100.00%				
Transferencias Financieras Realizadas	Producto	N°	0.00	0.00	1.00	1.00	0.00	1.00	---	100.00%	100.00%				
Ampliación Colectores Primarios y Secundarios Paucartambo	Recursos	S/.	0.00	0.00	120,000.00	120,000.00	0.00	116,400.00	---	97.00%	97.00%	0.00	0.00	PAPT	
Nuevas conexiones domiciliarias de agua en áreas urbanas	Producto	N°	0.00	0.00	35.00	35.00	0.00	34.00	---	97.14%	97.14%				
Nuevas conexiones domiciliarias de alcantarillado en áreas urbanas	Producto	N°	0.00	0.00	0.00	0.00	0.00	0.00	---	---	---				
Transferencias Financieras Realizadas	Producto	N°	0.00	0.00	1.00	1.00	0.00	1.00	---	100.00%	100.00%				
Ampliación Redes Primarias Paucartambo	Recursos	S/.	0.00	0.00	224,000.00	224,000.00	0.00	217,280.00	---	97.00%	97.00%	0.00	0.00	PAPT	
Nuevas conexiones domiciliarias de agua en áreas urbanas	Producto	N°	0.00	0.00	0.00	0.00	0.00	0.00	---	---	---				
Nuevas conexiones domiciliarias de alcantarillado en áreas urbanas	Producto	N°	0.00	0.00	0.00	0.00	0.00	0.00	---	---	---				
Transferencias Financieras Realizadas	Producto	N°	0.00	0.00	1.00	1.00	0.00	1.00	---	100.00%	100.00%				
Captación Río Mashco - Construcción Prefiltro Río Puyucallá - Construcción Línea de Impulsión- Construcción Reservorio 400 m3	Recursos	S/.	528,194.00	0.00	541,556.00	541,556.00	0.00	541,556.00	---	100.00%	100.00%	0.00	0.00	PAPT	
Nuevas conexiones domiciliarias de agua en áreas urbanas	Producto	N°	0.00	0.00	0.00	0.00	0.00	0.00	---	---	---				
Nuevas conexiones domiciliarias de alcantarillado en áreas urbanas	Producto	N°	0.00	0.00	0.00	0.00	0.00	0.00	---	---	---				
Transferencias Financieras Realizadas	Producto	N°	0.00	0.00	1.00	1.00	0.00	1.00	---	100.00%	100.00%				
Pavimentación de Vías de Acceso APV Ingenieros Lirapa Grande - Cusco	Recursos	S/.	0.00	0.00	1,675,643.00	1,675,643.00	0.00	0.00	---	0.00%	0.00%	0.00	0.00	PAPT	
Nuevas conexiones domiciliarias de agua en áreas urbanas	Producto	N°	0.00	0.00	0.00	0.00	0.00	0.00	---	---	---				
Nuevas conexiones domiciliarias de alcantarillado en áreas urbanas	Producto	N°	0.00	0.00	0.00	0.00	0.00	0.00	---	---	---				
Transferencias Financieras Realizadas	Producto	N°	0.00	0.00	1.00	1.00	0.00	0.00	---	0.00%	0.00%				
Mejoramiento y Ampliación del Sistema de Saneamiento Básico Integral Co De Huara - Huara - Distrito de Ccatca	Recursos	S/.	0.00	0.00	479,120.00	479,120.00	0.00	0.00	---	0.00%	0.00%	0.00	0.00	PAPT	
Nuevas conexiones domiciliarias de agua en áreas urbanas	Producto	N°	0.00	0.00	0.00	0.00	0.00	0.00	---	---	---				
Nuevas conexiones domiciliarias de alcantarillado en áreas urbanas	Producto	N°	0.00	0.00	141.00	141.00	0.00	0.00	---	0.00%	0.00%				
Transferencias Financieras Realizadas	Producto	N°	0.00	0.00	1.00	1.00	0.00	0.00	---	0.00%	0.00%				
Mejoramiento y Ampliación del Sistema de Saneamiento Básico del centro poblado de Tina, provincia de Cuzco	Recursos	S/.	0.00	0.00	0.00	0.00	0.00	0.00	---	---	---	0.00	0.00	PAPT	
Nuevas conexiones domiciliarias de agua en áreas urbanas	Producto	N°	0.00	0.00	0.00	0.00	0.00	0.00	---	---	---				
Nuevas conexiones domiciliarias de alcantarillado en áreas urbanas	Producto	N°	0.00	0.00	0.00	0.00	0.00	0.00	---	---	---				
Transferencias Financieras Realizadas	Producto	N°	0.00	0.00	0.00	0.00	0.00	0.00	---	---	---				
Transf. Financ. Para La Ampl. Y Mejoram. De Los Sist. De Agua Potable, Alcant. Y Const. De Planta De Trat. De Aguas Servidas En La Lca. De Paucartambo	Recursos	S/.	0.00	0.00	0.00	0.00	0.00	0.00	---	---	---	0.00	0.00	PAPT	
Nuevas conexiones domiciliarias de agua en áreas urbanas	Producto	N°	0.00	0.00	0.00	0.00	0.00	0.00	---	---	---				
Nuevas conexiones domiciliarias de alcantarillado en áreas urbanas	Producto	N°	0.00	0.00	0.00	0.00	0.00	0.00	---	---	---				
Transferencias Financieras Realizadas	Producto	N°	0.00	0.00	0.00	0.00	0.00	0.00	---	---	---				
Transf. Financ. Para La Ampliación Mejoramiento Del Sistema De Agua Potable Y Saneamiento En La Comunidad De Huayllecocha, Distrito De Huarcondo	Recursos	S/.	0.00	0.00	0.00	0.00	0.00	0.00	---	---	---	0.00	0.00	PAPT	
Nuevas conexiones domiciliarias de agua en áreas urbanas	Producto	N°	0.00	0.00	0.00	0.00	0.00	0.00	---	---	---				
Nuevas conexiones domiciliarias de alcantarillado en áreas urbanas	Producto	N°	0.00	0.00	0.00	0.00	0.00	0.00	---	---	---				
Transferencias Financieras Realizadas	Producto	N°	0.00	0.00	0.00	0.00	0.00	0.00	---	---	---				
Transf. Financ. Para El Mejoramiento Y Ampliación De Los Servicios De Agua Potable Y Saneamiento En La Localidad De Yanacca, Distrito De Yanacca	Recursos	S/.	0.00	0.00	0.00	0.00	0.00	0.00	---	---	---	0.00	0.00	PAPT	
Nuevas conexiones domiciliarias de agua en áreas urbanas	Producto	N°	0.00	0.00	0.00	0.00	0.00	0.00	---	---	---				
Nuevas conexiones domiciliarias de alcantarillado en áreas urbanas	Producto	N°	0.00	0.00	0.00	0.00	0.00	0.00	---	---	---				
Transferencias Financieras Realizadas	Producto	N°	0.00	0.00	0.00	0.00	0.00	0.00	---	---	---				
Transf. Financ. Para El Mejoramiento Del Sistema De Agua, Desague Y Tratamiento De Aguas Residuales De Espinar, Distrito De Espinar	Recursos	S/.	0.00	0.00	0.00	0.00	0.00	0.00	---	---	---	0.00	0.00	PAPT	
Nuevas conexiones domiciliarias de agua en áreas urbanas	Producto	N°	0.00	0.00	0.00	0.00	0.00	0.00	---	---	---				
Nuevas conexiones domiciliarias de alcantarillado en áreas urbanas	Producto	N°	0.00	0.00	0.00	0.00	0.00	0.00	---	---	---				
Transferencias Financieras Realizadas	Producto	N°	0.00	0.00	0.00	0.00	0.00	0.00	---	---	---				
Transf. Financ. Para Para La Ampliación, Mejoramiento De Los Servicios De Agua Potable Y Saneamiento De Kimbri, Distrito De Kimbri - La Convencion	Recursos	S/.	0.00	0.00	0.00	0.00	0.00	0.00	---	---	---	0.00	0.00	PAPT	
Nuevas conexiones domiciliarias de agua en áreas urbanas	Producto	N°	0.00	0.00	0.00	0.00	0.00	0.00	---	---	---				
Nuevas conexiones domiciliarias de alcantarillado en áreas urbanas	Producto	N°	0.00	0.00	0.00	0.00	0.00	0.00	---	---	---				
Transferencias Financieras Realizadas	Producto	N°	0.00	0.00	0.00	0.00	0.00	0.00	---	---	---				
<b>Subtotal - Cusco</b>	<b>Recursos</b>	<b>S/.</b>	<b>4,939,958.00</b>	<b>0.00</b>	<b>34,683,350.00</b>	<b>34,683,350.00</b>	<b>0.00</b>	<b>7,981,571.00</b>	<b>---</b>	<b>23.01%</b>	<b>23.01%</b>	<b>0.00</b>	<b>0.00</b>	<b>PAPT</b>	
Nuevas conexiones domiciliarias de agua en áreas urbanas	Producto	N°	47.00	0.00	2,558.00	2,558.00	0.00	62.00	---	2.42%	2.42%				
Nuevas conexiones domiciliarias de alcantarillado en áreas urbanas	Producto	N°	430.00	0.00	2,622.00	2,622.00	0.00	36.00	---	1.37%	1.37%				
Transferencias Financieras Realizadas	Producto	N°	0.00	0.00	19.00	19.00	0.00	14.00	---	73.68%	73.68%				

Objetivo Estratégico General / Objetivo Estratégico Específico / Líneas de acción / Proyectos / Indicadores de Producto	Tipo de Indicador	Unidad de Medida	Línea Base 2007	2011 - I									PIA	PMI o Meta Modificada al 31.06.2011	Fuente de Información, Medios de Verificación
				Programación			Ejecución		% de Avance						
				Annual 2011 (1)	Acumulada 2008-2011 (2)	Total PEI 2008-2015 (3)	Del I Semestre 2011 (4)	Al I Semestre 2008-2011 (5)	Semestral/ Anual 2011 (6)=(4)/(1)	Acumulada 2008-2011 (7)=(5)/(2)	Total PEI 2008-2015 (8)=(5)/(3)				
Mejoramiento del Sistema de Agua Potable y Alcantarillado de Huancavelica	Recursos	S/.	0.00	20,000,000.00	42,391,169.00	42,391,169.00	0.00	0.00	0.00%	0.00%	0.00%	0.00	0.00	PAPT	
Nuevas conexiones domiciliarias de agua en áreas urbanas	Producto	N°	0.00	2,006.00	4,252.00	4,252.00	0.00	0.00	0.00%	0.00%	0.00%				
Nuevas conexiones domiciliarias de alcantarillado en áreas urbanas	Producto	N°	0.00	2,006.00	4,252.00	4,252.00	0.00	0.00	0.00%	0.00%	0.00%				
Transferencias Financieras Realizadas	Producto	N°	0.00	1.00	1.00	1.00	0.00	0.00	0.00%	0.00%	0.00%				
Construcción Sistema Alcantarillado y Laguna de Estabilización Sectora	Recursos	S/.	0.00	0.00	322,751.00	322,751.00	0.00	0.00	---	0.00%	0.00%	0.00	0.00	PAPT	
Nuevas conexiones domiciliarias de agua en áreas urbanas	Producto	N°	0.00	0.00	0.00	0.00	0.00	0.00	---	---	---				
Nuevas conexiones domiciliarias de alcantarillado en áreas urbanas	Producto	N°	0.00	0.00	95.00	95.00	0.00	0.00	---	0.00%	0.00%				
Transferencias Financieras Realizadas	Producto	N°	0.00	0.00	1.00	1.00	0.00	0.00	---	0.00%	0.00%				
Mejoramiento y Ampliación del Sistema de Agua Potable y Alcantarillado en la localidad de Tiroso	Recursos	S/.	0.00	0.00	1,042,034.00	1,042,034.00	0.00	1,042,034.00	---	100.00%	100.00%	0.00	0.00	PAPT	
Nuevas conexiones domiciliarias de agua en áreas urbanas	Producto	N°	0.00	0.00	105.00	105.00	0.00	0.00	---	0.00%	0.00%				
Nuevas conexiones domiciliarias de alcantarillado en áreas urbanas	Producto	N°	0.00	0.00	105.00	105.00	0.00	0.00	---	0.00%	0.00%				
Transferencias Financieras Realizadas	Producto	N°	0.00	0.00	1.00	1.00	0.00	1.00	---	100.00%	100.00%				
Mejoramiento y Ampliación del Sistema de Agua Potable y Alcantarillado en la localidad de Lirio	Recursos	S/.	1,275,000.00	0.00	1,822,363.00	1,822,363.00	0.00	1,000,000.00	---	54.87%	54.87%	0.00	0.00	PAPT	
Nuevas conexiones domiciliarias de agua en áreas urbanas	Producto	N°	128.00	0.00	183.00	183.00	0.00	0.00	---	0.00%	0.00%				
Nuevas conexiones domiciliarias de alcantarillado en áreas urbanas	Producto	N°	128.00	0.00	183.00	183.00	0.00	0.00	---	0.00%	0.00%				
Transferencias Financieras Realizadas	Producto	N°	0.00	0.00	1.00	1.00	0.00	1.00	---	100.00%	100.00%				
Ampliación y Mejoramiento del Sistema de Agua Potable y Construcción de Letrineras del Distrito de Pomacocha y Anexos de Avahusán, Cuscancha, Cucha y Huarupampa	Recursos	S/.	0.00	0.00	1,701,738.00	1,701,738.00	0.00	1,410,846.00	---	82.91%	82.91%	0.00	0.00	PAPT	
Nuevas conexiones domiciliarias de agua en áreas urbanas	Producto	N°	0.00	0.00	171.00	171.00	0.00	0.00	---	0.00%	0.00%				
Nuevas conexiones domiciliarias de alcantarillado en áreas urbanas	Producto	N°	0.00	0.00	171.00	171.00	0.00	0.00	---	0.00%	0.00%				
Transferencias Financieras Realizadas	Producto	N°	0.00	0.00	1.00	1.00	0.00	1.00	---	100.00%	100.00%				
Ampliación y Mejoramiento de los Sistemas de Agua Potable y Alcantarillado de las localidades de Izuchaca, Tenería, Quicos, Larmita y Tambillo - Huancavelica	Recursos	S/.	900,000.00	0.00	1,008,703.00	1,008,703.00	0.00	763,903.00	---	75.73%	75.73%	0.00	0.00	PAPT	
Nuevas conexiones domiciliarias de agua en áreas urbanas	Producto	N°	90.00	0.00	101.00	101.00	0.00	0.00	---	0.00%	0.00%				
Nuevas conexiones domiciliarias de alcantarillado en áreas urbanas	Producto	N°	90.00	0.00	101.00	101.00	0.00	0.00	---	0.00%	0.00%				
Transferencias Financieras Realizadas	Producto	N°	0.00	0.00	1.00	1.00	0.00	1.00	---	100.00%	100.00%				
Transferencias Financieras para Ampliación, Mejoramiento de los Sistemas de Agua Potable y Desague de la localidad de Paucara, Distrito de Paucara - A	Recursos	S/.	0.00	0.00	4,656,468.00	4,656,468.00	0.00	0.00	---	0.00%	0.00%	0.00	0.00	PAPT	
Nuevas conexiones domiciliarias de agua en áreas urbanas	Producto	N°	0.00	0.00	467.00	467.00	0.00	0.00	---	0.00%	0.00%				
Nuevas conexiones domiciliarias de alcantarillado en áreas urbanas	Producto	N°	0.00	0.00	467.00	467.00	0.00	0.00	---	0.00%	0.00%				
Transferencias Financieras Realizadas	Producto	N°	0.00	0.00	1.00	1.00	0.00	0.00	---	0.00%	0.00%				
Ampliación Mejoramiento y Reconstrucción del Sistema de Agua Potable y Alcantarillado, con Planta de Tratamiento de las Aguas Residuales del Distrito Huayará y Anexos - Chuquimán y Chocoro, Provincia de Huayará - Huancavelica	Recursos	S/.	0.00	0.00	5,184,920.00	5,184,920.00	0.00	87,750.00	---	1.69%	1.69%	0.00	0.00	PAPT	
Nuevas conexiones domiciliarias de agua en áreas urbanas	Producto	N°	0.00	0.00	521.00	521.00	0.00	0.00	---	0.00%	0.00%				
Nuevas conexiones domiciliarias de alcantarillado en áreas urbanas	Producto	N°	0.00	0.00	521.00	521.00	0.00	0.00	---	0.00%	0.00%				
Transferencias Financieras Realizadas	Producto	N°	0.00	0.00	1.00	1.00	0.00	1.00	---	100.00%	100.00%				
Ampliación, Mejoramiento y Reconstrucción del Sistema de Agua Potable y Alcantarillado, con Planta de Tratamiento de las Aguas Residuales del Distrito de Santiago de Chocoros, Provincia de Huayará - Huancavelica	Recursos	S/.	0.00	0.00	2,720,966.00	2,720,966.00	0.00	81,629.00	---	3.00%	3.00%	0.00	0.00	PAPT	
Nuevas conexiones domiciliarias de agua en áreas urbanas	Producto	N°	0.00	0.00	273.00	273.00	0.00	0.00	---	0.00%	0.00%				
Nuevas conexiones domiciliarias de alcantarillado en áreas urbanas	Producto	N°	0.00	0.00	273.00	273.00	0.00	0.00	---	0.00%	0.00%				
Transferencias Financieras Realizadas	Producto	N°	0.00	0.00	1.00	1.00	0.00	1.00	---	100.00%	100.00%				
Ampliación y Construcción del Sistema de Agua Potable y Sistema de Alcantarillado, con Planta de Tratamiento de las Aguas Residuales de la localidad de Huaytahuara, Distrito de Huaytahuara - Huancavelica - Huancavelica	Recursos	S/.	0.00	0.00	5,503,600.00	5,503,600.00	0.00	99,065.00	---	1.80%	1.80%	0.00	0.00	PAPT	
Nuevas conexiones domiciliarias de agua en áreas urbanas	Producto	N°	0.00	0.00	553.00	553.00	0.00	0.00	---	0.00%	0.00%				
Nuevas conexiones domiciliarias de alcantarillado en áreas urbanas	Producto	N°	0.00	0.00	553.00	553.00	0.00	0.00	---	0.00%	0.00%				
Transferencias Financieras Realizadas	Producto	N°	0.00	0.00	1.00	1.00	0.00	1.00	---	100.00%	100.00%				
Mejoram. del Sist. de agua potable y const. de alcant. y letrineras de la localidad de Andabamba y centros poblados de Mayunmarca	Recursos	S/.	0.00	0.00	0.00	0.00	0.00	0.00	---	---	---	0.00	0.00	PAPT	
Nuevas conexiones domiciliarias de agua en áreas urbanas	Producto	N°	0.00	0.00	0.00	0.00	0.00	0.00	---	---	---				
Nuevas conexiones domiciliarias de alcantarillado en áreas urbanas	Producto	N°	0.00	0.00	0.00	0.00	0.00	0.00	---	---	---				
Transferencias Financieras Realizadas	Producto	N°	0.00	0.00	0.00	0.00	0.00	0.00	---	---	---				



Objetivo Estratégico General / Objetivo Estratégico Específico / Líneas de acción / Proyectos / Indicadores de Producto	Tipo de Indicador	Unidad de Medida	Línea Base 2007	2011 - I									PIA	PMI o Meta Modificada al 31.06.2011	Fuente de Información, Medios de Verificación
				Programación			Ejecución		% de Avance						
				Annual 2011 (1)	Acumulada 2008-2011 (2)	Total PEI 2008-2015 (3)	Del I Semestre 2011 (4)	Al I Semestre 2008-2011 (5)	Semestral/ Anual 2011 (6)=(4)/(1)	Acumulada 2008-2011 (7)=(5)/(2)	Total PEI 2008-2015 (8)=(5)/(3)				
Mejoramiento y Ampliación del Sistema de Agua Potable e instalación de Desague-Comunidad Los Nogales distrito de Colcabamba Prov. de Tlayacaca	Recursos	S/.	0.00	0.00	0.00	0.00	0.00	0.00	0.00	---	---	---	0.00	0.00	PAPT
Nuevas conexiones domiciliarias de agua en áreas urbanas	Producto	N°	0.00	0.00	0.00	0.00	0.00	0.00	0.00	---	---	---			
Nuevas conexiones domiciliarias de alcantarillado en áreas urbanas	Producto	N°	0.00	0.00	0.00	0.00	0.00	0.00	0.00	---	---	---			
Transferencias Financieras Realizadas	Producto	N°	0.00	0.00	0.00	0.00	0.00	0.00	0.00	---	---	---			
Mejoramiento y Ampliación de los Servicios de Agua Potable y Alcantarillado Dpto de Huancavelica	Recursos	S/.	0.00	0.00	0.00	0.00	0.00	0.00	0.00	---	---	---	0.00	0.00	PAPT
Nuevas conexiones domiciliarias de agua en áreas urbanas	Producto	N°	0.00	0.00	0.00	0.00	0.00	0.00	0.00	---	---	---			
Nuevas conexiones domiciliarias de alcantarillado en áreas urbanas	Producto	N°	0.00	0.00	0.00	0.00	0.00	0.00	0.00	---	---	---			
Transferencias Financieras Realizadas	Producto	N°	0.00	0.00	0.00	0.00	0.00	0.00	0.00	---	---	---			
Transf.Financ.Para Mej. Del Sist.De Agua Pot.Y Const. Del Sist. De Alcant. Con Pta. De Trat. De Aguas Residuales De La Loc. De San Miguel De Hualhuas	Recursos	S/.	0.00	0.00	0.00	0.00	0.00	0.00	0.00	---	---	---	0.00	0.00	PAPT
Nuevas conexiones domiciliarias de agua en áreas urbanas	Producto	N°	0.00	0.00	0.00	0.00	0.00	0.00	0.00	---	---	---			
Nuevas conexiones domiciliarias de alcantarillado en áreas urbanas	Producto	N°	0.00	0.00	0.00	0.00	0.00	0.00	0.00	---	---	---			
Transferencias Financieras Realizadas	Producto	N°	0.00	0.00	0.00	0.00	0.00	0.00	0.00	---	---	---			
Transf.Financ.Para Reconstrucción Del Sist. De Agua Potable Con Captación Vertical Subterránea Y Del Sist. De Alcant. Con Ptar En El Dist.De Ahuaycha	Recursos	S/.	0.00	0.00	0.00	0.00	0.00	0.00	0.00	---	---	---	0.00	0.00	PAPT
Nuevas conexiones domiciliarias de agua en áreas urbanas	Producto	N°	0.00	0.00	0.00	0.00	0.00	0.00	0.00	---	---	---			
Nuevas conexiones domiciliarias de alcantarillado en áreas urbanas	Producto	N°	0.00	0.00	0.00	0.00	0.00	0.00	0.00	---	---	---			
Transferencias Financieras Realizadas	Producto	N°	0.00	0.00	0.00	0.00	0.00	0.00	0.00	---	---	---			
Transf.Financ.Para Construcción De Alcantarillado Sanitario Comunidad Campesina De Gilapata, Distrito De San Marcos De Rochochac	Recursos	S/.	0.00	0.00	0.00	0.00	0.00	0.00	0.00	---	---	---	0.00	0.00	PAPT
Nuevas conexiones domiciliarias de agua en áreas urbanas	Producto	N°	0.00	0.00	0.00	0.00	0.00	0.00	0.00	---	---	---			
Nuevas conexiones domiciliarias de alcantarillado en áreas urbanas	Producto	N°	0.00	0.00	0.00	0.00	0.00	0.00	0.00	---	---	---			
Transferencias Financieras Realizadas	Producto	N°	0.00	0.00	0.00	0.00	0.00	0.00	0.00	---	---	---			
Transf.Financ.Para Mejoram.Y Ampl. Del Sist. De Agua Potable E Inst. Del Sist. De Alcantarillado En La Comunidad Campesina De Trancacama	Recursos	S/.	0.00	0.00	0.00	0.00	0.00	0.00	0.00	---	---	---	0.00	0.00	PAPT
Nuevas conexiones domiciliarias de agua en áreas urbanas	Producto	N°	0.00	0.00	0.00	0.00	0.00	0.00	0.00	---	---	---			
Nuevas conexiones domiciliarias de alcantarillado en áreas urbanas	Producto	N°	0.00	0.00	0.00	0.00	0.00	0.00	0.00	---	---	---			
Transferencias Financieras Realizadas	Producto	N°	0.00	0.00	0.00	0.00	0.00	0.00	0.00	---	---	---			
Transf.Financ.Para Para La Construcción Del Sistema De Alcantarillado En La Comunidad Campesina De Paccha, Distrito De San Marcos De Rochochac	Recursos	S/.	0.00	0.00	0.00	0.00	0.00	0.00	0.00	---	---	---	0.00	0.00	PAPT
Nuevas conexiones domiciliarias de agua en áreas urbanas	Producto	N°	0.00	0.00	0.00	0.00	0.00	0.00	0.00	---	---	---			
Nuevas conexiones domiciliarias de alcantarillado en áreas urbanas	Producto	N°	0.00	0.00	0.00	0.00	0.00	0.00	0.00	---	---	---			
Transferencias Financieras Realizadas	Producto	N°	0.00	0.00	0.00	0.00	0.00	0.00	0.00	---	---	---			
Transf.Financ.Para El Mejoramiento Y Ampliación De Los Sistemas De Agua Potable Y Alcantarillado Del Centro Poblado De Puca Cruz, Distrito De Rosario	Recursos	S/.	0.00	0.00	0.00	0.00	0.00	0.00	0.00	---	---	---	0.00	0.00	PAPT
Nuevas conexiones domiciliarias de agua en áreas urbanas	Producto	N°	0.00	0.00	0.00	0.00	0.00	0.00	0.00	---	---	---			
Nuevas conexiones domiciliarias de alcantarillado en áreas urbanas	Producto	N°	0.00	0.00	0.00	0.00	0.00	0.00	0.00	---	---	---			
Transferencias Financieras Realizadas	Producto	N°	0.00	0.00	0.00	0.00	0.00	0.00	0.00	---	---	---			
<b>Subtotal - Huancavelica</b>	<b>Recursos</b>	<b>S/.</b>	<b>2,175,000.00</b>	<b>20,000,000.00</b>	<b>66,354,712.00</b>	<b>66,354,712.00</b>	<b>0.00</b>	<b>4,485,227.00</b>	<b>0.00%</b>	<b>6.76%</b>	<b>6.76%</b>	<b>0.00</b>	<b>0.00</b>	<b>PAPT</b>	
Nuevas conexiones domiciliarias de agua en áreas urbanas	Producto	N°	218.00	2,006.00	6,626.00	6,626.00	0.00	0.00	0.00%	0.00%	0.00%				
Nuevas conexiones domiciliarias de alcantarillado en áreas urbanas	Producto	N°	218.00	2,006.00	6,721.00	6,721.00	0.00	0.00	0.00%	0.00%	0.00%				
Transferencias Financieras Realizadas	Producto	N°	0.00	1.00	10.00	10.00	0.00	7.00	0.00%	70.00%	70.00%				
Construcción del Sistema de Drenaje de la ciudad de Huánuco	Recursos	S/.	140,000.00	0.00	44,521,417.00	44,521,417.00	0.00	24,712,850.00	---	55.51%	55.51%	0.00	0.00	PAPT	
Nuevas conexiones domiciliarias de agua en áreas urbanas	Producto	N°	0.00	0.00	0.00	0.00	0.00	0.00	---	---	---				
Nuevas conexiones domiciliarias de alcantarillado en áreas urbanas	Producto	N°	0.00	0.00	0.00	0.00	0.00	0.00	---	---	---				
Transferencias Financieras Realizadas	Producto	N°	0.00	0.00	1.00	1.00	0.00	1.00	---	100.00%	100.00%				
Rehabilitación y Ampliación del Sistema de Agua Potable y Alcantarillado de la localidad de Pachas	Recursos	S/.	350,000.00	0.00	3,277,729.00	3,277,729.00	0.00	508,099.00	---	15.50%	15.50%	0.00	0.00	PAPT	
Nuevas conexiones domiciliarias de agua en áreas urbanas	Producto	N°	35.00	0.00	329.00	329.00	0.00	51.00	---	15.50%	15.50%				
Nuevas conexiones domiciliarias de alcantarillado en áreas urbanas	Producto	N°	35.00	0.00	329.00	329.00	0.00	51.00	---	15.50%	15.50%				
Transferencias Financieras Realizadas	Producto	N°	0.00	0.00	1.00	1.00	0.00	1.00	---	100.00%	100.00%				

Objetivo Estratégico General / Objetivo Estratégico Específico / Líneas de acción / Proyectos / Indicadores de Producto	Tipo de Indicador	Unidad de Medida	Línea Base 2007	2011 - I									PIA	PIM o Meta Modificada al 31.06.2011	Fuente de Información, Medios de Verificación
				Programación			Ejecución		% de Avance						
				Annual 2011 (1)	Acumulada 2008-2011 (2)	Total PEI 2008-2015 (3)	Del I Semestre 2011 (4)	Al I Semestre 2008-2011 (5)	Semestral/ Annual 2011 (6)=(4)/(1)	Acumulada 2008-2011 (7)=(5)/(2)	Total PEI 2008-2015 (8)=(5)/(3)				
Construcción del Sistema de Agua Potable y Alcantarillado del A.H. Luzmila Templo Condezo	Recursos	S/.	0.00	0.00	901,654.00	901,654.00	0.00	901,654.00	---	100.00%	100.00%	0.00	0.00	PAPT	
Nuevas conexiones domiciliarias de agua en áreas urbanas	Producto	N°	0.00	0.00	90.00	90.00	0.00	0.00	---	0.00%	0.00%				
Nuevas conexiones domiciliarias de alcantarillado en áreas urbanas	Producto	N°	0.00	0.00	90.00	90.00	0.00	0.00	---	0.00%	0.00%				
Transferencias Financieras Realizadas	Producto	N°	0.00	0.00	1.00	1.00	0.00	1.00	---	100.00%	100.00%				
Construcción del Sistema de Desagüe Las Palmas, Provincia de Leoncio Prado - Huánuco	Recursos	S/.	0.00	0.00	289,066.00	289,066.00	0.00	0.00	---	0.00%	0.00%	0.00	0.00	PAPT	
Nuevas conexiones domiciliarias de agua en áreas urbanas	Producto	N°	0.00	0.00	0.00	0.00	0.00	0.00	---	---	---				
Nuevas conexiones domiciliarias de alcantarillado en áreas urbanas	Producto	N°	0.00	0.00	86.00	86.00	0.00	0.00	---	0.00%	0.00%				
Transferencias Financieras Realizadas	Producto	N°	0.00	0.00	1.00	1.00	0.00	0.00	---	0.00%	0.00%				
Construcción Redes Colectoras y Conexiones Domiciliarias para Alcantarillado en la localidad de La Esperanza, Distrito de Amarilis, Provincia de Huánuco - Huánuco	Recursos	S/.	0.00	0.00	1,994,713.00	1,994,713.00	0.00	0.00	---	0.00%	0.00%	0.00	0.00	PAPT	
Nuevas conexiones domiciliarias de agua en áreas urbanas	Producto	N°	0.00	0.00	0.00	0.00	0.00	0.00	---	---	---				
Nuevas conexiones domiciliarias de alcantarillado en áreas urbanas	Producto	N°	0.00	0.00	589.00	589.00	0.00	0.00	---	0.00%	0.00%				
Transferencias Financieras Realizadas	Producto	N°	0.00	0.00	1.00	1.00	0.00	0.00	---	0.00%	0.00%				
Mejoramiento y Rehabilitación de Emisor Principal San Luis - Pasaje Watson	Recursos	S/.	82,669.00	0.00	5,498.00	5,498.00	0.00	5,498.00	---	100.00%	100.00%	0.00	0.00	PAPT	
Nuevas conexiones domiciliarias de agua en áreas urbanas	Producto	N°	0.00	0.00	0.00	0.00	0.00	0.00	---	---	---				
Nuevas conexiones domiciliarias de alcantarillado en áreas urbanas	Producto	N°	0.00	0.00	0.00	0.00	0.00	0.00	---	---	---				
Transferencias Financieras Realizadas	Producto	N°	0.00	0.00	1.00	1.00	0.00	1.00	---	100.00%	100.00%				
Rehabilitación del Sistema de Agua Potable en FONAVI - Pascañambilla	Recursos	S/.	56,685.00	0.00	37,790.00	37,790.00	0.00	37,790.00	---	100.00%	100.00%	0.00	0.00	PAPT	
Nuevas conexiones domiciliarias de agua en áreas urbanas	Producto	N°	0.00	0.00	0.00	0.00	0.00	0.00	---	---	---				
Nuevas conexiones domiciliarias de alcantarillado en áreas urbanas	Producto	N°	17.00	0.00	11.00	11.00	0.00	11.00	---	100.00%	100.00%				
Transferencias Financieras Realizadas	Producto	N°	0.00	0.00	1.00	1.00	0.00	1.00	---	100.00%	100.00%				
Instalación del Sistema de Cámara de Retención de Sólidos - Huánuco	Recursos	S/.	15,565.00	0.00	10,569.00	10,569.00	0.00	10,569.00	---	100.00%	100.00%	0.00	0.00	PAPT	
Nuevas conexiones domiciliarias de agua en áreas urbanas	Producto	N°	0.00	0.00	0.00	0.00	0.00	0.00	---	---	---				
Nuevas conexiones domiciliarias de alcantarillado en áreas urbanas	Producto	N°	0.00	0.00	0.00	0.00	0.00	0.00	---	---	---				
Transferencias Financieras Realizadas	Producto	N°	0.00	0.00	1.00	1.00	0.00	1.00	---	100.00%	100.00%				
Mejoramiento del Sistema de Captación de Agua - Canchán	Recursos	S/.	64,096.00	0.00	23,549.00	23,549.00	0.00	23,549.00	---	100.00%	100.00%	0.00	0.00	PAPT	
Nuevas conexiones domiciliarias de agua en áreas urbanas	Producto	N°	0.00	0.00	0.00	0.00	0.00	0.00	---	---	---				
Nuevas conexiones domiciliarias de alcantarillado en áreas urbanas	Producto	N°	0.00	0.00	0.00	0.00	0.00	0.00	---	---	---				
Transferencias Financieras Realizadas	Producto	N°	0.00	0.00	1.00	1.00	0.00	1.00	---	100.00%	100.00%				
Mejoramiento, Rehabilitación y Ampliación del Sistema de Agua Potable en la localidad de Huacar, Distrito de Huacar, Provincia de Ambo - Huánuco	Recursos	S/.	0.00	0.00	1,882,750.00	1,882,750.00	0.00	1,150,000.00	---	61.08%	61.08%	0.00	0.00	PAPT	
Nuevas conexiones domiciliarias de agua en áreas urbanas	Producto	N°	0.00	0.00	556.00	556.00	0.00	0.00	---	0.00%	0.00%				
Nuevas conexiones domiciliarias de alcantarillado en áreas urbanas	Producto	N°	0.00	0.00	0.00	0.00	0.00	0.00	---	---	---				
Transferencias Financieras Realizadas	Producto	N°	0.00	0.00	1.00	1.00	0.00	1.00	---	100.00%	100.00%				
Construcción Sistema de Agua Potable y Alcantarillado - Chunapampa-Copla Baja, Provincia de Huánuco - Huánuco	Recursos	S/.	34,000.00	0.00	943,633.00	943,633.00	0.00	943,633.00	---	100.00%	100.00%	0.00	0.00	PAPT	
Nuevas conexiones domiciliarias de agua en áreas urbanas	Producto	N°	3.00	0.00	95.00	95.00	0.00	0.00	---	0.00%	0.00%				
Nuevas conexiones domiciliarias de alcantarillado en áreas urbanas	Producto	N°	3.00	0.00	95.00	95.00	0.00	0.00	---	0.00%	0.00%				
Transferencias Financieras Realizadas	Producto	N°	0.00	0.00	1.00	1.00	0.00	1.00	---	100.00%	100.00%				
Mejoramiento y Ampliación del Sistema de Abastecimiento de Agua Potable de la localidad de Cayumba, Provincia de Leoncio Prado - Huánuco	Recursos	S/.	0.00	0.00	136,100.00	136,100.00	0.00	136,100.00	---	100.00%	100.00%	0.00	0.00	PAPT	
Nuevas conexiones domiciliarias de agua en áreas urbanas	Producto	N°	0.00	0.00	40.00	40.00	0.00	0.00	---	0.00%	0.00%				
Nuevas conexiones domiciliarias de alcantarillado en áreas urbanas	Producto	N°	0.00	0.00	0.00	0.00	0.00	0.00	---	---	---				
Transferencias Financieras Realizadas	Producto	N°	0.00	0.00	1.00	1.00	0.00	1.00	---	100.00%	100.00%				
Mejoramiento y Ampliación del Sistema de Agua Potable e Instalación del Sistema de Alcantarillado de la localidad de Codo del Pozuzo, Distrito de Codo del Pozuzo - Puerto Inca - Huánuco	Recursos	S/.	1,208,000.00	0.00	1,129,701.00	1,129,701.00	0.00	554,000.00	---	49.04%	49.04%	0.00	0.00	PAPT	
Nuevas conexiones domiciliarias de agua en áreas urbanas	Producto	N°	121.00	0.00	113.00	113.00	0.00	0.00	---	0.00%	0.00%				
Nuevas conexiones domiciliarias de alcantarillado en áreas urbanas	Producto	N°	121.00	0.00	113.00	113.00	0.00	0.00	---	0.00%	0.00%				
Transferencias Financieras Realizadas	Producto	N°	0.00	0.00	1.00	1.00	0.00	1.00	---	100.00%	100.00%				
Mejoramiento, Ampliación del Sistema de Agua Potable e Instalación del Sistema de Desagüe de Píloa - Tranca - Cushpampa, Provincia de Huánuco - Huánuco	Recursos	S/.	213,101.00	0.00	460,651.00	460,651.00	0.00	278,752.00	---	60.51%	60.51%	0.00	0.00	PAPT	
Nuevas conexiones domiciliarias de agua en áreas urbanas	Producto	N°	21.00	0.00	46.00	46.00	0.00	0.00	---	0.00%	0.00%				
Nuevas conexiones domiciliarias de alcantarillado en áreas urbanas	Producto	N°	21.00	0.00	46.00	46.00	0.00	0.00	---	0.00%	0.00%				
Transferencias Financieras Realizadas	Producto	N°	0.00	0.00	1.00	1.00	0.00	1.00	---	100.00%	100.00%				

Objetivo Estratégico General / Objetivo Estratégico Específico / Líneas de acción / Proyectos / Indicadores de Producto	Tipo de Indicador	Unidad de Medida	Línea Base 2007	2011 - I									PIA	PIM o Meta Modificada al 31.06.2011	Fuente de Información, Medios de Verificación
				Programación			Ejecución		% de Avance						
				Anual 2011 (1)	Acumulada 2008-2011 (2)	Total PEI 2008-2015 (3)	Del I Semestre 2011 (4)	Al I Semestre 2008-2011 (5)	Semestral/ Anual 2011 (6)=(4)/(1)	Acumulada 2008-2011 (7)=(5)/(2)	Total PEI 2008-2015 (8)=(5)/(3)				
Construcción de Sistema de Agua Potable por Gravedad en las Asociaciones Pro-Vivienda Los Jardines - Loyzeth Reátegui Cartabajal, Provincia de Leoncio Prado - Huánuco	Recursos	S/.	41,382.00	0.00	85,000.00	85,000.00	0.00	70,918.00	---	83.43%	83.43%	0.00	0.00	PAPT	
Nuevas conexiones domiciliarias de agua en áreas urbanas	Producto	N°	12.00	0.00	25.00	25.00	0.00	0.00	---	0.00%	0.00%				
Nuevas conexiones domiciliarias de alcantarillado en áreas urbanas	Producto	N°	0.00	0.00	0.00	0.00	0.00	0.00	---	---	---				
Transferencias Financieras Realizadas	Producto	N°	0.00	0.00	1.00	1.00	0.00	1.00	---	100.00%	100.00%				
Construcción de Red Matriz de Desagüe en el Pueblo Joven 09 de Octubre	Recursos	S/.	56,948.00	0.00	204,632.00	204,632.00	0.00	183,033.00	---	89.44%	89.44%	0.00	0.00	PAPT	
Nuevas conexiones domiciliarias de agua en áreas urbanas	Producto	N°	0.00	0.00	0.00	0.00	0.00	0.00	---	---	---				
Nuevas conexiones domiciliarias de alcantarillado en áreas urbanas	Producto	N°	0.00	0.00	0.00	0.00	0.00	0.00	---	---	---				
Transferencias Financieras Realizadas	Producto	N°	0.00	0.00	1.00	1.00	0.00	1.00	---	100.00%	100.00%				
Construcción Sistema Agua y Desague de Molino, Distrito de Molino - Pachitea - Huánuco	Recursos	S/.	931,300.00	0.00	982,700.00	982,700.00	0.00	982,700.00	---	100.00%	100.00%	0.00	0.00	PAPT	
Nuevas conexiones domiciliarias de agua en áreas urbanas	Producto	N°	93.00	0.00	99.00	99.00	0.00	0.00	---	0.00%	0.00%				
Nuevas conexiones domiciliarias de alcantarillado en áreas urbanas	Producto	N°	93.00	0.00	99.00	99.00	0.00	0.00	---	0.00%	0.00%				
Transferencias Financieras Realizadas	Producto	N°	0.00	0.00	1.00	1.00	0.00	1.00	---	100.00%	100.00%				
Construcción del Sistema de Agua Potable de Sector Naranjillo - Mepresa, Distrito de Luyando - Leoncio Prado - Huánuco	Recursos	S/.	0.00	0.00	1,728,446.00	1,728,446.00	0.00	60,000.00	---	3.47%	3.47%	0.00	0.00	PAPT	
Nuevas conexiones domiciliarias de agua en áreas urbanas	Producto	N°	0.00	0.00	510.00	510.00	0.00	0.00	---	0.00%	0.00%				
Nuevas conexiones domiciliarias de alcantarillado en áreas urbanas	Producto	N°	0.00	0.00	0.00	0.00	0.00	0.00	---	---	---				
Transferencias Financieras Realizadas	Producto	N°	0.00	0.00	1.00	1.00	0.00	1.00	---	100.00%	100.00%				
Transferencias Financieras para Construcción del Sistema de Desagüe del Sector Mepresa - Naranjillo, Distrito de Luyando - Leoncio Prado - Huánuco	Recursos	S/.	0.00	0.00	5,551,623.00	5,551,623.00	0.00	0.00	---	0.00%	0.00%	0.00	0.00	PAPT	
Nuevas conexiones domiciliarias de agua en áreas urbanas	Producto	N°	0.00	0.00	0.00	0.00	0.00	0.00	---	---	---				
Nuevas conexiones domiciliarias de alcantarillado en áreas urbanas	Producto	N°	0.00	0.00	1,638.00	1,638.00	0.00	0.00	---	0.00%	0.00%				
Transferencias Financieras Realizadas	Producto	N°	0.00	0.00	1.00	1.00	0.00	0.00	---	0.00%	0.00%				
Construcción de Alcantarillado de Quishuarcancha, Provincia de Lauticocha - Huánuco	Recursos	S/.	0.00	0.00	205,949.00	205,949.00	0.00	164,759.00	---	80.00%	80.00%	0.00	0.00	PAPT	
Nuevas conexiones domiciliarias de agua en áreas urbanas	Producto	N°	0.00	0.00	0.00	0.00	0.00	0.00	---	---	---				
Nuevas conexiones domiciliarias de alcantarillado en áreas urbanas	Producto	N°	0.00	0.00	61.00	61.00	0.00	0.00	---	0.00%	0.00%				
Transferencias Financieras Realizadas	Producto	N°	0.00	0.00	1.00	1.00	0.00	1.00	---	100.00%	100.00%				
Ampliación, Mejoramiento del Sistema de Agua Potable y Desagüe del Valle, Distrito de Santa María del Valle - Huánuco - Huánuco	Recursos	S/.	80,000.00	0.00	1,915,450.00	1,915,450.00	0.00	0.00	---	0.00%	0.00%	0.00	0.00	PAPT	
Nuevas conexiones domiciliarias de agua en áreas urbanas	Producto	N°	8.00	0.00	192.00	192.00	0.00	0.00	---	0.00%	0.00%				
Nuevas conexiones domiciliarias de alcantarillado en áreas urbanas	Producto	N°	8.00	0.00	192.00	192.00	0.00	0.00	---	0.00%	0.00%				
Transferencias Financieras Realizadas	Producto	N°	0.00	0.00	1.00	1.00	0.00	0.00	---	0.00%	0.00%				
Construcción del Sistema de Alcantarillado de la localidad de San Pedro de Cani, Provincia de Huánuco - Huánuco	Recursos	S/.	0.00	0.00	686,158.00	686,158.00	0.00	0.00	---	0.00%	0.00%	0.00	0.00	PAPT	
Nuevas conexiones domiciliarias de agua en áreas urbanas	Producto	N°	0.00	0.00	0.00	0.00	0.00	0.00	---	---	---				
Nuevas conexiones domiciliarias de alcantarillado en áreas urbanas	Producto	N°	0.00	0.00	203.00	203.00	0.00	0.00	---	0.00%	0.00%				
Transferencias Financieras Realizadas	Producto	N°	0.00	0.00	1.00	1.00	0.00	0.00	---	0.00%	0.00%				
Construcción de los Sistemas de Agua Potable y Alcantarillado del C.P.M. de Parísis - Cholón - Marañón - Huánuco, Distrito de Quivilla - Dos de Mayo - Huánuco	Recursos	S/.	0.00	0.00	876,954.00	876,954.00	0.00	0.00	---	0.00%	0.00%	0.00	0.00	PAPT	
Nuevas conexiones domiciliarias de agua en áreas urbanas	Producto	N°	0.00	0.00	88.00	88.00	0.00	0.00	---	0.00%	0.00%				
Nuevas conexiones domiciliarias de alcantarillado en áreas urbanas	Producto	N°	0.00	0.00	88.00	88.00	0.00	0.00	---	0.00%	0.00%				
Transferencias Financieras Realizadas	Producto	N°	0.00	0.00	1.00	1.00	0.00	0.00	---	0.00%	0.00%				
Ampliación y Mejoramiento del Sistema de Agua Potable y Alcantarillado de la localidad de Huancapalca - Distrito de Ousquit, Provincia de Huánuco - Huánuco	Recursos	S/.	0.00	0.00	1,438,571.00	1,438,571.00	0.00	0.00	---	0.00%	0.00%	0.00	0.00	PAPT	
Nuevas conexiones domiciliarias de agua en áreas urbanas	Producto	N°	0.00	0.00	144.00	144.00	0.00	0.00	---	0.00%	0.00%				
Nuevas conexiones domiciliarias de alcantarillado en áreas urbanas	Producto	N°	0.00	0.00	144.00	144.00	0.00	0.00	---	0.00%	0.00%				
Transferencias Financieras Realizadas	Producto	N°	0.00	0.00	1.00	1.00	0.00	0.00	---	0.00%	0.00%				
Rehabilitación y Ampliación de Sistema de Agua Potable y Desagüe de Baños, provincia de Lauticocha - Huánuco	Recursos	S/.	16,000.00	0.00	1,863,312.00	1,863,312.00	0.00	60,000.00	---	3.22%	3.22%	0.00	0.00	PAPT	
Nuevas conexiones domiciliarias de agua en áreas urbanas	Producto	N°	2.00	0.00	187.00	187.00	0.00	0.00	---	0.00%	0.00%				
Nuevas conexiones domiciliarias de alcantarillado en áreas urbanas	Producto	N°	2.00	0.00	187.00	187.00	0.00	0.00	---	0.00%	0.00%				
Transferencias Financieras Realizadas	Producto	N°	0.00	0.00	1.00	1.00	0.00	1.00	---	100.00%	100.00%				
Instalación de Sistema de Agua Potable y Alcantarillado de Jacas Grande, distrito de Jacas Grande - Huamantes - Huánuco	Recursos	S/.	0.00	0.00	706,803.00	706,803.00	0.00	0.00	---	0.00%	0.00%	0.00	0.00	PAPT	
Nuevas conexiones domiciliarias de agua en áreas urbanas	Producto	N°	0.00	0.00	71.00	71.00	0.00	0.00	---	0.00%	0.00%				
Nuevas conexiones domiciliarias de alcantarillado en áreas urbanas	Producto	N°	0.00	0.00	71.00	71.00	0.00	0.00	---	0.00%	0.00%				
Transferencias Financieras Realizadas	Producto	N°	0.00	0.00	1.00	1.00	0.00	0.00	---	0.00%	0.00%				

Objetivo Estratégico General / Objetivo Estratégico Específico / Líneas de acción / Proyectos / Indicadores de Producto	Tipo de Indicador	Unidad de Medida	Línea Base 2007	2011 - I									PIA	PIM o Meta Modificada al 31.06.2011	Fuente de Información, Medios de Verificación
				Programación			Ejecución		% de Avance						
				Anual 2011 (1)	Acumulada 2008-2011 (2)	Total PEI 2008-2015 (3)	Del I Semestre (4)	Al I Semestre 2008-2011 (5)	Semestral/ Anual 2011 (6)=(4)/(1)	Acumulada 2008-2011 (7)=(5)/(2)	Total PEI 2008-2015 (8)=(5)/(3)				
Instalación del Sistema de Agua Potable y Mejoramiento del Sistema de Alcantarillado de Nuevas Flores, Distrito de Jacas Grande - Huamálles - Huánuco	Recursos	S/.	0.00	0.00	137,957.00	137,957.00	0.00	110,366.00	---	80.00%	80.00%	0.00	0.00	PAPT	
Nuevas conexiones domiciliarias de agua en áreas urbanas	Producto	N°	0.00	0.00	14.00	14.00	0.00	0.00	---	0.00%	0.00%				
Nuevas conexiones domiciliarias de alcantarillado en áreas urbanas	Producto	N°	0.00	0.00	14.00	14.00	0.00	0.00	---	0.00%	0.00%				
Transferencias Financieras Realizadas	Producto	N°	0.00	0.00	1.00	1.00	0.00	1.00	---	100.00%	100.00%				
Instalación del Sistema de Letrinas de Nueva Granada, Distrito de Jacas Grande - Huamálles - Huánuco	Recursos	S/.	0.00	0.00	109,250.00	109,250.00	0.00	0.00	---	0.00%	0.00%	0.00	0.00	PAPT	
Nuevas conexiones domiciliarias de agua en áreas urbanas	Producto	N°	0.00	0.00	0.00	0.00	0.00	0.00	---	---	---				
Nuevas conexiones domiciliarias de alcantarillado en áreas urbanas	Producto	N°	0.00	0.00	32.00	32.00	0.00	0.00	---	0.00%	0.00%				
Transferencias Financieras Realizadas	Producto	N°	0.00	0.00	1.00	1.00	0.00	0.00	---	0.00%	0.00%				
Mejoramiento y Ampliación de los Sistemas de Agua Potable y Alcantarillado de la localidad de Yacus Margos, Provincia de Huánuco - Huánuco	Recursos	S/.	15,000.00	0.00	731,493.00	731,493.00	0.00	0.00	---	0.00%	0.00%	0.00	0.00	PAPT	
Nuevas conexiones domiciliarias de agua en áreas urbanas	Producto	N°	2.00	0.00	73.00	73.00	0.00	0.00	---	0.00%	0.00%				
Nuevas conexiones domiciliarias de alcantarillado en áreas urbanas	Producto	N°	2.00	0.00	73.00	73.00	0.00	0.00	---	0.00%	0.00%				
Transferencias Financieras Realizadas	Producto	N°	0.00	0.00	1.00	1.00	0.00	0.00	---	0.00%	0.00%				
Instalación del Sistema de Agua Potable y Ampliación del Sistema de Alcantarillado de Pucocampa e Independiente, Distrito de Yanas - Dos de Mayo - Huánuco	Recursos	S/.	0.00	0.00	728,457.00	728,457.00	0.00	22,000.00	---	3.02%	3.02%	0.00	0.00	PAPT	
Nuevas conexiones domiciliarias de agua en áreas urbanas	Producto	N°	0.00	0.00	73.00	73.00	0.00	0.00	---	0.00%	0.00%				
Nuevas conexiones domiciliarias de alcantarillado en áreas urbanas	Producto	N°	0.00	0.00	73.00	73.00	0.00	0.00	---	0.00%	0.00%				
Transferencias Financieras Realizadas	Producto	N°	0.00	0.00	1.00	1.00	0.00	1.00	---	100.00%	100.00%				
Ampliación y Mejoramiento del Sistema de Agua Potable y Alcantarillado de Margos Huánuco, Provincia de Huánuco - Huánuco	Recursos	S/.	40,000.00	0.00	4,064,461.00	4,064,461.00	0.00	0.00	---	0.00%	0.00%	0.00	0.00	PAPT	
Nuevas conexiones domiciliarias de agua en áreas urbanas	Producto	N°	4.00	0.00	408.00	408.00	0.00	0.00	---	0.00%	0.00%				
Nuevas conexiones domiciliarias de alcantarillado en áreas urbanas	Producto	N°	4.00	0.00	408.00	408.00	0.00	0.00	---	0.00%	0.00%				
Transferencias Financieras Realizadas	Producto	N°	0.00	0.00	1.00	1.00	0.00	0.00	---	0.00%	0.00%				
Construcción del Sistema de Alcantarillado de la localidad de Cochabambas - Distrito Margos, Provincia de Huánuco - Huánuco	Recursos	S/.	19,000.00	0.00	909,115.00	909,115.00	0.00	0.00	---	0.00%	0.00%	0.00	0.00	PAPT	
Nuevas conexiones domiciliarias de agua en áreas urbanas	Producto	N°	0.00	0.00	0.00	0.00	0.00	0.00	---	---	---				
Nuevas conexiones domiciliarias de alcantarillado en áreas urbanas	Producto	N°	6.00	0.00	268.00	268.00	0.00	0.00	---	0.00%	0.00%				
Transferencias Financieras Realizadas	Producto	N°	0.00	0.00	1.00	1.00	0.00	0.00	---	0.00%	0.00%				
Construcción del Sistema de Alcantarillado en Pacayhua, Distrito Margos, Provincia de Huánuco - Huánuco	Recursos	S/.	16,000.00	0.00	795,831.00	795,831.00	0.00	0.00	---	0.00%	0.00%	0.00	0.00	PAPT	
Nuevas conexiones domiciliarias de agua en áreas urbanas	Producto	N°	0.00	0.00	0.00	0.00	0.00	0.00	---	---	---				
Nuevas conexiones domiciliarias de alcantarillado en áreas urbanas	Producto	N°	5.00	0.00	235.00	235.00	0.00	0.00	---	0.00%	0.00%				
Transferencias Financieras Realizadas	Producto	N°	0.00	0.00	1.00	1.00	0.00	0.00	---	0.00%	0.00%				
Mejoramiento y Ampliación del Sistema de Agua Potable, Alcantarillado y Tratamiento de Aguas Servidas de la localidad de Huacrachuco	Recursos	S/.	0.00	0.00	2,995,815.00	2,995,815.00	0.00	89,000.00	---	2.97%	2.97%	0.00	0.00	PAPT	
Nuevas conexiones domiciliarias de agua en áreas urbanas	Producto	N°	0.00	0.00	301.00	301.00	0.00	0.00	---	0.00%	0.00%				
Nuevas conexiones domiciliarias de alcantarillado en áreas urbanas	Producto	N°	0.00	0.00	301.00	301.00	0.00	0.00	---	0.00%	0.00%				
Transferencias Financieras Realizadas	Producto	N°	0.00	0.00	1.00	1.00	0.00	1.00	---	100.00%	100.00%				
Construcción del Sistema de Agua Potable y Alcantarillado del Centro Poblado La Esperanza y Anexo - Amaris Huánuco, Provincia de Huánuco - Huánuco	Recursos	S/.	0.00	0.00	21,682,716.00	21,682,716.00	0.00	0.00	---	0.00%	0.00%	0.00	0.00	PAPT	
Nuevas conexiones domiciliarias de agua en áreas urbanas	Producto	N°	0.00	0.00	2,175.00	2,175.00	0.00	0.00	---	0.00%	0.00%				
Nuevas conexiones domiciliarias de alcantarillado en áreas urbanas	Producto	N°	0.00	0.00	2,175.00	2,175.00	0.00	0.00	---	0.00%	0.00%				
Transferencias Financieras Realizadas	Producto	N°	0.00	0.00	1.00	1.00	0.00	0.00	---	0.00%	0.00%				
Ampliación y Mejoramiento del Sistema de Desague de Singa, Distrito de Singa - Huamálles - Huánuco	Recursos	S/.	60,000.00	0.00	2,173,095.00	2,173,095.00	0.00	0.00	---	0.00%	0.00%	0.00	0.00	PAPT	
Nuevas conexiones domiciliarias de agua en áreas urbanas	Producto	N°	0.00	0.00	0.00	0.00	0.00	0.00	---	---	---				
Nuevas conexiones domiciliarias de alcantarillado en áreas urbanas	Producto	N°	18.00	0.00	641.00	641.00	0.00	0.00	---	0.00%	0.00%				
Transferencias Financieras Realizadas	Producto	N°	0.00	0.00	1.00	1.00	0.00	0.00	---	0.00%	0.00%				
Ampliación y Mejoramiento del Sistema de Alcantarillado de la localidad de Chauán, Distrito de San Pedro de Chauán - Huánuco - Huánuco	Recursos	S/.	40,000.00	0.00	896,466.00	896,466.00	0.00	0.00	---	0.00%	0.00%	0.00	0.00	PAPT	
Nuevas conexiones domiciliarias de agua en áreas urbanas	Producto	N°	4.00	0.00	90.00	90.00	0.00	0.00	---	0.00%	0.00%				
Nuevas conexiones domiciliarias de alcantarillado en áreas urbanas	Producto	N°	4.00	0.00	90.00	90.00	0.00	0.00	---	0.00%	0.00%				
Transferencias Financieras Realizadas	Producto	N°	0.00	0.00	1.00	1.00	0.00	0.00	---	0.00%	0.00%				

Objetivo Estratégico General / Objetivo Estratégico Específico / Líneas de acción / Proyectos / Indicadores de Producto	Tipo de Indicador	Unidad de Medida	Línea Base 2007	2011 - I									PIA	PIM o Meta Modificada al 31.06.2011	Fuente de Información, Medios de Verificación
				Programación			Ejecución		% de Avance						
				Annual 2011 (1)	Acumulada 2008-2011 (2)	Total PEI 2008-2011 (3)	Del I Semestre 2011 (4)	Al I Semestre 2008-2011 (5)	Semestral/ Anual 2011 (6)=(4)/(1)	Acumulada 2008-2011 (7)=(5)/(2)	Total PEI 2008-2011 (8)=(5)/(3)				
Transferencias Financieras para Construcción del Sistema de Desague del Sector Maspresa - Naranjillo, Distrito de Luyando - Leoncio Prado - Huánuco	Recursos	S/.	0.00	0.00	6,989,375.00	6,989,375.00	0.00	0.00	---	0.00%	0.00%	0.00	0.00	PAPT	
Nuevas conexiones domiciliarias de agua en áreas urbanas	Producto	N°	0.00	0.00	0.00	0.00	0.00	0.00	---	---	---				
Nuevas conexiones domiciliarias de alcantarillado en áreas urbanas	Producto	N°	0.00	0.00	2,062.00	2,062.00	0.00	0.00	---	0.00%	0.00%				
Transferencias Financieras Realizadas	Producto	N°	0.00	0.00	1.00	1.00	0.00	0.00	---	0.00%	0.00%				
Ampliación y Mejoramiento del Sistema de Agua Potable y Construcción del Sistema de Alcantarillado de la localidad de Antil, Distrito de San Pedro de Chaulán - Huánuco - Huánuco	Recursos	S/.	45,000.00	0.00	1,144,622.00	1,144,622.00	0.00	0.00	---	0.00%	0.00%	0.00	0.00	PAPT	
Nuevas conexiones domiciliarias de agua en áreas urbanas	Producto	N°	5.00	0.00	115.00	115.00	0.00	0.00	---	0.00%	0.00%				
Nuevas conexiones domiciliarias de alcantarillado en áreas urbanas	Producto	N°	5.00	0.00	115.00	115.00	0.00	0.00	---	0.00%	0.00%				
Transferencias Financieras Realizadas	Producto	N°	0.00	0.00	1.00	1.00	0.00	0.00	---	0.00%	0.00%				
Ampliación del Sistema de Agua Potable y Letrinas en la localidad de San Martín de Rosapampa, Distrito de Quivilla - Dos de Mayo - Huánuco	Recursos	S/.	0.00	0.00	151,239.00	151,239.00	0.00	151,239.00	---	100.00%	100.00%	0.00	0.00	PAPT	
Nuevas conexiones domiciliarias de agua en áreas urbanas	Producto	N°	0.00	0.00	15.00	15.00	0.00	0.00	---	0.00%	0.00%				
Nuevas conexiones domiciliarias de alcantarillado en áreas urbanas	Producto	N°	0.00	0.00	15.00	15.00	0.00	0.00	---	0.00%	0.00%				
Transferencias Financieras Realizadas	Producto	N°	0.00	0.00	1.00	1.00	0.00	1.00	---	100.00%	100.00%				
Construcción del Sistema de Agua Potable y Letrinas en la localidad de San Miguel de Yanuna, Distrito de Quivilla - Dos de Mayo - Huánuco	Recursos	S/.	0.00	0.00	152,062.00	152,062.00	0.00	152,062.00	---	100.00%	100.00%	0.00	0.00	PAPT	
Nuevas conexiones domiciliarias de agua en áreas urbanas	Producto	N°	0.00	0.00	15.00	15.00	0.00	0.00	---	0.00%	0.00%				
Nuevas conexiones domiciliarias de alcantarillado en áreas urbanas	Producto	N°	0.00	0.00	15.00	15.00	0.00	0.00	---	0.00%	0.00%				
Transferencias Financieras Realizadas	Producto	N°	0.00	0.00	1.00	1.00	0.00	1.00	---	100.00%	100.00%				
Ampliación y Mejoramiento del Sistema de Agua Potable y Alcantarillado de la localidad de Cayrán-Distrito de San Francisco de Cayrán	Recursos	S/.	45,000.00	0.00	1,404,900.00	1,404,900.00	0.00	0.00	---	0.00%	0.00%	0.00	0.00	PAPT	
Nuevas conexiones domiciliarias de agua en áreas urbanas	Producto	N°	5.00	0.00	141.00	141.00	0.00	0.00	---	0.00%	0.00%				
Nuevas conexiones domiciliarias de alcantarillado en áreas urbanas	Producto	N°	5.00	0.00	141.00	141.00	0.00	0.00	---	0.00%	0.00%				
Transferencias Financieras Realizadas	Producto	N°	0.00	0.00	1.00	1.00	0.00	0.00	---	0.00%	0.00%				
Mejoramiento, Ampliación del Sistema de Agua Potable y Desague de Tomaykichwa, Distrito de Tomay Kichwa - Ambo - Huánuco	Recursos	S/.	0.00	0.00	3,092,650.00	3,092,650.00	0.00	93,000.00	---	3.01%	3.01%	0.00	0.00	PAPT	
Nuevas conexiones domiciliarias de agua en áreas urbanas	Producto	N°	0.00	0.00	310.00	310.00	0.00	0.00	---	0.00%	0.00%				
Nuevas conexiones domiciliarias de alcantarillado en áreas urbanas	Producto	N°	0.00	0.00	310.00	310.00	0.00	0.00	---	0.00%	0.00%				
Transferencias Financieras Realizadas	Producto	N°	0.00	0.00	1.00	1.00	0.00	1.00	---	100.00%	100.00%				
Instalación del Sistema de Agua Potable y Desague de Quicacan, Distrito de Tomay Kichwa - Ambo - Huánuco	Recursos	S/.	0.00	0.00	1,202,300.00	1,202,300.00	0.00	36,000.00	---	2.99%	2.99%	0.00	0.00	PAPT	
Nuevas conexiones domiciliarias de agua en áreas urbanas	Producto	N°	0.00	0.00	121.00	121.00	0.00	0.00	---	0.00%	0.00%				
Nuevas conexiones domiciliarias de alcantarillado en áreas urbanas	Producto	N°	0.00	0.00	121.00	121.00	0.00	0.00	---	0.00%	0.00%				
Transferencias Financieras Realizadas	Producto	N°	0.00	0.00	1.00	1.00	0.00	1.00	---	100.00%	100.00%				
Instalación del Sistema de Agua Potable y Desague de Las Pampas, Distrito de Tomay Kichwa - Ambo - Huánuco	Recursos	S/.	0.00	0.00	2,365,773.00	2,365,773.00	0.00	71,000.00	---	3.00%	3.00%	0.00	0.00	PAPT	
Nuevas conexiones domiciliarias de agua en áreas urbanas	Producto	N°	0.00	0.00	237.00	237.00	0.00	0.00	---	0.00%	0.00%				
Nuevas conexiones domiciliarias de alcantarillado en áreas urbanas	Producto	N°	0.00	0.00	237.00	237.00	0.00	0.00	---	0.00%	0.00%				
Transferencias Financieras Realizadas	Producto	N°	0.00	0.00	1.00	1.00	0.00	1.00	---	100.00%	100.00%				
Ampliación y Mejoramiento del Sistema de Agua Potable y Construcción del Sistema de Alcantarillado de las 7 localidades del Distrito de San Pedro de Chaulán - Huánuco - Huánuco	Recursos	S/.	0.00	0.00	5,681,324.00	5,681,324.00	0.00	122,414.00	---	2.15%	2.15%	0.00	0.00	PAPT	
Nuevas conexiones domiciliarias de agua en áreas urbanas	Producto	N°	0.00	0.00	570.00	570.00	0.00	0.00	---	0.00%	0.00%				
Nuevas conexiones domiciliarias de alcantarillado en áreas urbanas	Producto	N°	0.00	0.00	570.00	570.00	0.00	0.00	---	0.00%	0.00%				
Transferencias Financieras Realizadas	Producto	N°	0.00	0.00	1.00	1.00	0.00	1.00	---	100.00%	100.00%				
Instalación de los Sistemas de Agua Potable y Alcantarillado de las localidades de Liberación de Yaraná, San Luis de Lircay, Chinchopata, Runtog - Ranraich y San Juan de la Libertad, Distrito de San Pedro de Chaulán - Huánuco - Huánuco	Recursos	S/.	0.00	0.00	5,829,241.00	5,829,241.00	0.00	119,307.00	---	2.05%	2.05%	0.00	0.00	PAPT	
Nuevas conexiones domiciliarias de agua en áreas urbanas	Producto	N°	0.00	0.00	585.00	585.00	0.00	0.00	---	0.00%	0.00%				
Nuevas conexiones domiciliarias de alcantarillado en áreas urbanas	Producto	N°	0.00	0.00	585.00	585.00	0.00	0.00	---	0.00%	0.00%				
Transferencias Financieras Realizadas	Producto	N°	0.00	0.00	1.00	1.00	0.00	1.00	---	100.00%	100.00%				
Rehabilitación y Ampliación del Sistema de Agua Potable, Alcantarillado y Letrinas de Choras y Mesapampa Choras, Distrito de Choras - Yarowilca - Huánuco	Recursos	S/.	0.00	0.00	2,426,089.00	2,426,089.00	0.00	97,044.00	---	4.00%	4.00%	0.00	0.00	PAPT	
Nuevas conexiones domiciliarias de agua en áreas urbanas	Producto	N°	0.00	0.00	244.00	244.00	0.00	0.00	---	0.00%	0.00%				
Nuevas conexiones domiciliarias de alcantarillado en áreas urbanas	Producto	N°	0.00	0.00	244.00	244.00	0.00	0.00	---	0.00%	0.00%				
Transferencias Financieras Realizadas	Producto	N°	0.00	0.00	1.00	1.00	0.00	1.00	---	100.00%	100.00%				

Objetivo Estratégico General / Objetivo Estratégico Específico / Líneas de acción / Proyectos / Indicadores de Producto	Tipo de Indicador	Unidad de Medida	Línea Base 2007	2011 - I									PIA	PM o Meta Modificada al 31.06.2011	Fuente de Información, Medios de Verificación
				Programación			Ejecución		% de Avance						
				Anual 2011 (1)	Acumulada 2009-2011 (2)	Total PEI 2008-2015 (3)	Del I Semestre 2011 (4)	Al I Semestre 2009-2011 (5)	Semestral/ Anual 2011 (6)=(4)/(1)	Acumulada 2008-2011 (7)=(5)/(2)	Total PEI 2008-2015 (8)=(5)/(3)				
Instalación del Sistema de Agua Potable y Alcantarillado de la localidad de Andes, Distrito de Jacas Grande - Huamailles - Huánuco	Recursos	S/.	0.00	0.00	1,910,663.00	1,910,663.00	0.00	57,500.00	---	3.01%	3.01%	0.00	0.00	PAPT	
Nuevas conexiones domiciliarias de agua en áreas urbanas	Producto	N°	0.00	0.00	192.00	192.00	0.00	0.00	---	0.00%	0.00%				
Nuevas conexiones domiciliarias de alcantarillado en áreas urbanas	Producto	N°	0.00	0.00	192.00	192.00	0.00	0.00	---	0.00%	0.00%				
Transferencias Financieras Realizadas	Producto	N°	0.00	0.00	1.00	1.00	0.00	1.00	---	100.00%	100.00%				
Instalación del Sistema de Agua Potable y Alcantarillado de la localidad de Honorita, Distrito de Honorita - Puerto Inca - Huánuco	Recursos	S/.	0.00	0.00	3,636,753.00	3,636,753.00	0.00	109,125.00	---	3.00%	3.00%	0.00	0.00	PAPT	
Nuevas conexiones domiciliarias de agua en áreas urbanas	Producto	N°	0.00	0.00	365.00	365.00	0.00	0.00	---	0.00%	0.00%				
Nuevas conexiones domiciliarias de alcantarillado en áreas urbanas	Producto	N°	0.00	0.00	365.00	365.00	0.00	0.00	---	0.00%	0.00%				
Transferencias Financieras Realizadas	Producto	N°	0.00	0.00	1.00	1.00	0.00	1.00	---	100.00%	100.00%				
Instal. del sistema de agua potable y alcantarillado de la localidad de Carhuapata, distrito de Jacas Grande - Huamailles-Huánuco	Recursos	S/.	0.00	0.00	0.00	0.00	0.00	0.00	---	---	---	0.00	0.00	PAPT	
Nuevas conexiones domiciliarias de agua en áreas urbanas	Producto	N°	0.00	0.00	0.00	0.00	0.00	0.00	---	---	---				
Nuevas conexiones domiciliarias de alcantarillado en áreas urbanas	Producto	N°	0.00	0.00	0.00	0.00	0.00	0.00	---	---	---				
Transferencias Financieras Realizadas	Producto	N°	0.00	0.00	0.00	0.00	0.00	0.00	---	---	---				
Mejoramiento y Ampliación del Sistema de Agua Potable e Instalación del Sistema de Alcantarillado de la localidad de Quircan	Recursos	S/.	0.00	0.00	0.00	0.00	0.00	0.00	---	---	---	0.00	0.00	PAPT	
Nuevas conexiones domiciliarias de agua en áreas urbanas	Producto	N°	0.00	0.00	0.00	0.00	0.00	0.00	---	---	---				
Nuevas conexiones domiciliarias de alcantarillado en áreas urbanas	Producto	N°	0.00	0.00	0.00	0.00	0.00	0.00	---	---	---				
Transferencias Financieras Realizadas	Producto	N°	0.00	0.00	0.00	0.00	0.00	0.00	---	---	---				
Instalación de Alcantarillado y Ampliación de Agua Potable de Huancón, distrito de Chausi - Dos de Mayo - Huánuco	Recursos	S/.	0.00	0.00	0.00	0.00	0.00	0.00	---	---	---	0.00	0.00	PAPT	
Nuevas conexiones domiciliarias de agua en áreas urbanas	Producto	N°	0.00	0.00	0.00	0.00	0.00	0.00	---	---	---				
Nuevas conexiones domiciliarias de alcantarillado en áreas urbanas	Producto	N°	0.00	0.00	0.00	0.00	0.00	0.00	---	---	---				
Transferencias Financieras Realizadas	Producto	N°	0.00	0.00	0.00	0.00	0.00	0.00	---	---	---				
Rehabilitación y Ampliación del Sistema de Agua Potable y Alcantarillado de Conchamarca y Anexos Conchamarca	Recursos	S/.	0.00	0.00	0.00	0.00	0.00	0.00	---	---	---	0.00	0.00	PAPT	
Nuevas conexiones domiciliarias de agua en áreas urbanas	Producto	N°	0.00	0.00	0.00	0.00	0.00	0.00	---	---	---				
Nuevas conexiones domiciliarias de alcantarillado en áreas urbanas	Producto	N°	0.00	0.00	0.00	0.00	0.00	0.00	---	---	---				
Transferencias Financieras Realizadas	Producto	N°	0.00	0.00	0.00	0.00	0.00	0.00	---	---	---				
Rehabilitación y Ampliación del Sistema de Agua Potable, Alcantarillado y Letrinas de Colpa Colpa, distrito de Choras-Yarowitca	Recursos	S/.	0.00	0.00	0.00	0.00	0.00	0.00	---	---	---	0.00	0.00	PAPT	
Nuevas conexiones domiciliarias de agua en áreas urbanas	Producto	N°	0.00	0.00	0.00	0.00	0.00	0.00	---	---	---				
Nuevas conexiones domiciliarias de alcantarillado en áreas urbanas	Producto	N°	0.00	0.00	0.00	0.00	0.00	0.00	---	---	---				
Transferencias Financieras Realizadas	Producto	N°	0.00	0.00	0.00	0.00	0.00	0.00	---	---	---				
Mejoramiento y Ampliación de los Sistemas de Agua Potable y Alcantarillado de la localidad de Coquín, distrito de Colpas, provincia de Ambo	Recursos	S/.	0.00	0.00	0.00	0.00	0.00	0.00	---	---	---	0.00	0.00	PAPT	
Nuevas conexiones domiciliarias de agua en áreas urbanas	Producto	N°	0.00	0.00	0.00	0.00	0.00	0.00	---	---	---				
Nuevas conexiones domiciliarias de alcantarillado en áreas urbanas	Producto	N°	0.00	0.00	0.00	0.00	0.00	0.00	---	---	---				
Transferencias Financieras Realizadas	Producto	N°	0.00	0.00	0.00	0.00	0.00	0.00	---	---	---				
Mejoramiento y Ampliación de los Sistemas de Agua Potable y Alcantarillado de la localidad de Colpas, provincia de Ambo	Recursos	S/.	0.00	0.00	0.00	0.00	0.00	0.00	---	---	---	0.00	0.00	PAPT	
Nuevas conexiones domiciliarias de agua en áreas urbanas	Producto	N°	0.00	0.00	0.00	0.00	0.00	0.00	---	---	---				
Nuevas conexiones domiciliarias de alcantarillado en áreas urbanas	Producto	N°	0.00	0.00	0.00	0.00	0.00	0.00	---	---	---				
Transferencias Financieras Realizadas	Producto	N°	0.00	0.00	0.00	0.00	0.00	0.00	---	---	---				
Construcción de los Sistemas de Agua Potable y Alcantarillado en las localidades de San Pablo de Lanjas, Higuera, Huacale y Huayocoto Quisqui	Recursos	S/.	0.00	0.00	0.00	0.00	0.00	0.00	---	---	---	0.00	0.00	PAPT	
Nuevas conexiones domiciliarias de agua en áreas urbanas	Producto	N°	0.00	0.00	0.00	0.00	0.00	0.00	---	---	---				
Nuevas conexiones domiciliarias de alcantarillado en áreas urbanas	Producto	N°	0.00	0.00	0.00	0.00	0.00	0.00	---	---	---				
Transferencias Financieras Realizadas	Producto	N°	0.00	0.00	0.00	0.00	0.00	0.00	---	---	---				

Objetivo Estratégico General / Objetivo Estratégico Específico / Líneas de acción / Proyectos / Indicadores de Producto	Tipo de Indicador	Unidad de Medida	Línea Base 2007	2011 - I									PIA	PIM o Meta Modificada al 31.06.2011	Fuente de Información, Medios de Verificación	
				Programación			Ejecución		% de Avance							
				Annual 2011 (1)	Acumulada 2008-2011 (2)	Total PEI 2008-2015 (3)	Del I Semestre 2011 (4)	Al I Semestre 2008-2011 (5)	Semestral/ Annual 2011 (6)=(4)/(1)	Acumulada 2008-2011 (7)=(5)/(2)	Total PEI 2008-2015 (8)=(5)/(3)					
Ampliación y Mejoramiento de los Sistemas de Agua Potable y Construcción de los Sistemas de Alcantarillado en las 07 localidades rurales del dist.de Quispacancha	Recursos	S/.	0.00	0.00	0.00	0.00	0.00	0.00	0.00	0.00	---	---	---	0.00	0.00	PAPT
Nuevas conexiones domiciliarias de agua en áreas urbanas	Producto	N°	0.00	0.00	0.00	0.00	0.00	0.00	0.00	0.00	---	---	---			
Nuevas conexiones domiciliarias de alcantarillado en áreas urbanas	Producto	N°	0.00	0.00	0.00	0.00	0.00	0.00	0.00	0.00	---	---	---			
Transferencias Financieras Realizadas	Producto	N°	0.00	0.00	0.00	0.00	0.00	0.00	0.00	0.00	---	---	---			
Instalación de Agua Potable y Letrinas Sanitarias de la localidad de San Miguel de Coyas, distrito de Arancay-Huamalinga	Recursos	S/.	0.00	0.00	0.00	0.00	0.00	0.00	0.00	0.00	---	---	---	0.00	0.00	PAPT
Nuevas conexiones domiciliarias de agua en áreas urbanas	Producto	N°	0.00	0.00	0.00	0.00	0.00	0.00	0.00	0.00	---	---	---			
Nuevas conexiones domiciliarias de alcantarillado en áreas urbanas	Producto	N°	0.00	0.00	0.00	0.00	0.00	0.00	0.00	0.00	---	---	---			
Transferencias Financieras Realizadas	Producto	N°	0.00	0.00	0.00	0.00	0.00	0.00	0.00	0.00	---	---	---			
Instalación del Sistema de Agua Potable y Ampliación del Sistema de Alcantarillado de Chavín de Parí, distrito de Chavín de Parí	Recursos	S/.	0.00	0.00	0.00	0.00	0.00	0.00	0.00	0.00	---	---	---	0.00	0.00	PAPT
Nuevas conexiones domiciliarias de agua en áreas urbanas	Producto	N°	0.00	0.00	0.00	0.00	0.00	0.00	0.00	0.00	---	---	---			
Nuevas conexiones domiciliarias de alcantarillado en áreas urbanas	Producto	N°	0.00	0.00	0.00	0.00	0.00	0.00	0.00	0.00	---	---	---			
Transferencias Financieras Realizadas	Producto	N°	0.00	0.00	0.00	0.00	0.00	0.00	0.00	0.00	---	---	---			
Instalación del Sistema de Agua Potable, Alcantarillado y Letrinas de la localidad de Tarma, distrito de Tarma	Recursos	S/.	0.00	0.00	0.00	0.00	0.00	0.00	0.00	0.00	---	---	---	0.00	0.00	PAPT
Nuevas conexiones domiciliarias de agua en áreas urbanas	Producto	N°	0.00	0.00	0.00	0.00	0.00	0.00	0.00	0.00	---	---	---			
Nuevas conexiones domiciliarias de alcantarillado en áreas urbanas	Producto	N°	0.00	0.00	0.00	0.00	0.00	0.00	0.00	0.00	---	---	---			
Transferencias Financieras Realizadas	Producto	N°	0.00	0.00	0.00	0.00	0.00	0.00	0.00	0.00	---	---	---			
Rehabilitación y Ampliación del Sistema de Agua Potable y Alcantarillado de la localidad de Marías Marías, distrito de Marías Dos de Mayo	Recursos	S/.	0.00	0.00	0.00	0.00	0.00	0.00	0.00	0.00	---	---	---	0.00	0.00	PAPT
Nuevas conexiones domiciliarias de agua en áreas urbanas	Producto	N°	0.00	0.00	0.00	0.00	0.00	0.00	0.00	0.00	---	---	---			
Nuevas conexiones domiciliarias de alcantarillado en áreas urbanas	Producto	N°	0.00	0.00	0.00	0.00	0.00	0.00	0.00	0.00	---	---	---			
Transferencias Financieras Realizadas	Producto	N°	0.00	0.00	0.00	0.00	0.00	0.00	0.00	0.00	---	---	---			
Construcción del Sistema de Agua Potable, Alcantarillado y Letrinas de las localidades de Ichu Marías y Patay Rondos Marías	Recursos	S/.	0.00	0.00	0.00	0.00	0.00	0.00	0.00	0.00	---	---	---	0.00	0.00	PAPT
Nuevas conexiones domiciliarias de agua en áreas urbanas	Producto	N°	0.00	0.00	0.00	0.00	0.00	0.00	0.00	0.00	---	---	---			
Nuevas conexiones domiciliarias de alcantarillado en áreas urbanas	Producto	N°	0.00	0.00	0.00	0.00	0.00	0.00	0.00	0.00	---	---	---			
Transferencias Financieras Realizadas	Producto	N°	0.00	0.00	0.00	0.00	0.00	0.00	0.00	0.00	---	---	---			
Mejoramiento y Ampliación del Sistema de Agua Potable e Instalación del Sistema de Alcantarillado de la localidad de San Isidro-Sortilegio Hermilio Valdizán Leoncio Prado Huánuco	Recursos	S/.	0.00	0.00	0.00	0.00	0.00	0.00	0.00	0.00	---	---	---	0.00	0.00	PAPT
Nuevas conexiones domiciliarias de agua en áreas urbanas	Producto	N°	0.00	0.00	0.00	0.00	0.00	0.00	0.00	0.00	---	---	---			
Nuevas conexiones domiciliarias de alcantarillado en áreas urbanas	Producto	N°	0.00	0.00	0.00	0.00	0.00	0.00	0.00	0.00	---	---	---			
Transferencias Financieras Realizadas	Producto	N°	0.00	0.00	0.00	0.00	0.00	0.00	0.00	0.00	---	---	---			
Instalación del Sistema de Agua Potable y Alcantarillado del centro poblado de Huanzapampa, distrito de Yaná - Dos de Mayo	Recursos	S/.	0.00	0.00	0.00	0.00	0.00	0.00	0.00	0.00	---	---	---	0.00	0.00	PAPT
Nuevas conexiones domiciliarias de agua en áreas urbanas	Producto	N°	0.00	0.00	0.00	0.00	0.00	0.00	0.00	0.00	---	---	---			
Nuevas conexiones domiciliarias de alcantarillado en áreas urbanas	Producto	N°	0.00	0.00	0.00	0.00	0.00	0.00	0.00	0.00	---	---	---			
Transferencias Financieras Realizadas	Producto	N°	0.00	0.00	0.00	0.00	0.00	0.00	0.00	0.00	---	---	---			
Mejoramiento del Sistema de Agua Potable y Construcción del Sistema de Alcantarillado en el centro poblado de Pampas de Flores	Recursos	S/.	0.00	0.00	0.00	0.00	0.00	0.00	0.00	0.00	---	---	---	0.00	0.00	PAPT
Nuevas conexiones domiciliarias de agua en áreas urbanas	Producto	N°	0.00	0.00	0.00	0.00	0.00	0.00	0.00	0.00	---	---	---			
Nuevas conexiones domiciliarias de alcantarillado en áreas urbanas	Producto	N°	0.00	0.00	0.00	0.00	0.00	0.00	0.00	0.00	---	---	---			
Transferencias Financieras Realizadas	Producto	N°	0.00	0.00	0.00	0.00	0.00	0.00	0.00	0.00	---	---	---			
Construcción del Sistema de Agua y Desague del centro poblado Paraiso, distrito de Cholon	Recursos	S/.	0.00	0.00	0.00	0.00	0.00	0.00	0.00	0.00	---	---	---	0.00	0.00	PAPT
Nuevas conexiones domiciliarias de agua en áreas urbanas	Producto	N°	0.00	0.00	0.00	0.00	0.00	0.00	0.00	0.00	---	---	---			
Nuevas conexiones domiciliarias de alcantarillado en áreas urbanas	Producto	N°	0.00	0.00	0.00	0.00	0.00	0.00	0.00	0.00	---	---	---			
Transferencias Financieras Realizadas	Producto	N°	0.00	0.00	0.00	0.00	0.00	0.00	0.00	0.00	---	---	---			
Construcción y Mejoramiento del Sistema de Agua Potable, Sistema de Alcantarillado del centro poblado La Morada, distrito de Cholon	Recursos	S/.	0.00	0.00	0.00	0.00	0.00	0.00	0.00	0.00	---	---	---	0.00	0.00	PAPT
Nuevas conexiones domiciliarias de agua en áreas urbanas	Producto	N°	0.00	0.00	0.00	0.00	0.00	0.00	0.00	0.00	---	---	---			
Nuevas conexiones domiciliarias de alcantarillado en áreas urbanas	Producto	N°	0.00	0.00	0.00	0.00	0.00	0.00	0.00	0.00	---	---	---			
Transferencias Financieras Realizadas	Producto	N°	0.00	0.00	0.00	0.00	0.00	0.00	0.00	0.00	---	---	---			

Objetivo Estratégico General / Objetivo Estratégico Específico / Líneas de acción / Proyectos / Indicadores de Producto	Tipo de Indicador	Unidad de Medida	Línea Base 2007	2011 - I									PIA	PIM o Meta Modificada al 31.06.2011	Fuente de Información, Medios de Verificación
				Programación			Ejecución		% de Avance						
				Anual 2011 (1)	Acumulada 2008-2011 (2)	Total PEI 2008-2015 (3)	Del I Semestre 2011 (4)	Al I Semestre 2008-2011 (5)	Semestral/ Anual 2011 (6)=(4)/(1)	Acumulada 2008-2011 (7)=(5)/(2)	Total PEI 2008-2015 (8)=(5)/(3)				
Construcción, Mejoramiento, Ampliación del Sistema de Agua Potable, Alcantarillado y Letrinas de las localidades de Urpish, Jircan, Huancash, Chupas, Caracama y Chocoma	Recursos	S/.	0.00	0.00	0.00	0.00	0.00	0.00	0.00	---	---	---	0.00	0.00	PAPT
Nuevas conexiones domiciliarias de agua en áreas urbanas	Producto	N°	0.00	0.00	0.00	0.00	0.00	0.00	0.00	---	---	---			
Nuevas conexiones domiciliarias de alcantarillado en áreas urbanas	Producto	N°	0.00	0.00	0.00	0.00	0.00	0.00	0.00	---	---	---			
Transferencias Financieras Realizadas	Producto	N°	0.00	0.00	0.00	0.00	0.00	0.00	0.00	---	---	---			
Construcción Sistema de Alcantarillado de Chapacana, distrito de Jazan, Huamales Huánuco	Recursos	S/.	0.00	0.00	0.00	0.00	0.00	0.00	0.00	---	---	---	0.00	0.00	PAPT
Nuevas conexiones domiciliarias de agua en áreas urbanas	Producto	N°	0.00	0.00	0.00	0.00	0.00	0.00	0.00	---	---	---			
Nuevas conexiones domiciliarias de alcantarillado en áreas urbanas	Producto	N°	0.00	0.00	0.00	0.00	0.00	0.00	0.00	---	---	---			
Transferencias Financieras Realizadas	Producto	N°	0.00	0.00	0.00	0.00	0.00	0.00	0.00	---	---	---			
Instalación del Sistema de Agua Potable y Letrinas para la localidad Pariash, distrito de Tantamayo Huamales	Recursos	S/.	0.00	0.00	0.00	0.00	0.00	0.00	0.00	---	---	---	0.00	0.00	PAPT
Nuevas conexiones domiciliarias de agua en áreas urbanas	Producto	N°	0.00	0.00	0.00	0.00	0.00	0.00	0.00	---	---	---			
Nuevas conexiones domiciliarias de alcantarillado en áreas urbanas	Producto	N°	0.00	0.00	0.00	0.00	0.00	0.00	0.00	---	---	---			
Transferencias Financieras Realizadas	Producto	N°	0.00	0.00	0.00	0.00	0.00	0.00	0.00	---	---	---			
Mejoramiento y Ampliación del Sistema de Agua Potable e Instalación del Sistema de Alcantarillado de la localidad de Acocaccan, distrito de San Francisco Ambo Huánuco	Recursos	S/.	0.00	0.00	0.00	0.00	0.00	0.00	0.00	---	---	---	0.00	0.00	PAPT
Nuevas conexiones domiciliarias de agua en áreas urbanas	Producto	N°	0.00	0.00	0.00	0.00	0.00	0.00	0.00	---	---	---			
Nuevas conexiones domiciliarias de alcantarillado en áreas urbanas	Producto	N°	0.00	0.00	0.00	0.00	0.00	0.00	0.00	---	---	---			
Transferencias Financieras Realizadas	Producto	N°	0.00	0.00	0.00	0.00	0.00	0.00	0.00	---	---	---			
Ampliación del Sistema de Desague del centro poblado de Cachicoto, distrito de Chavín de Paríarca	Recursos	S/.	0.00	0.00	0.00	0.00	0.00	0.00	0.00	---	---	---	0.00	0.00	PAPT
Nuevas conexiones domiciliarias de agua en áreas urbanas	Producto	N°	0.00	0.00	0.00	0.00	0.00	0.00	0.00	---	---	---			
Nuevas conexiones domiciliarias de alcantarillado en áreas urbanas	Producto	N°	0.00	0.00	0.00	0.00	0.00	0.00	0.00	---	---	---			
Transferencias Financieras Realizadas	Producto	N°	0.00	0.00	0.00	0.00	0.00	0.00	0.00	---	---	---			
Instalación del Sistema de Agua Potable y Alcantarillado del centro poblado de Casacancha, distrito de Yanas Dos de Mayo Huánuco	Recursos	S/.	0.00	0.00	0.00	0.00	0.00	0.00	0.00	---	---	---	0.00	0.00	PAPT
Nuevas conexiones domiciliarias de agua en áreas urbanas	Producto	N°	0.00	0.00	0.00	0.00	0.00	0.00	0.00	---	---	---			
Nuevas conexiones domiciliarias de alcantarillado en áreas urbanas	Producto	N°	0.00	0.00	0.00	0.00	0.00	0.00	0.00	---	---	---			
Transferencias Financieras Realizadas	Producto	N°	0.00	0.00	0.00	0.00	0.00	0.00	0.00	---	---	---			
Instalación del Sistema de Agua Potable y Alcantarillado de la localidad de Catas, distrito de Arancay	Recursos	S/.	0.00	0.00	0.00	0.00	0.00	0.00	0.00	---	---	---	0.00	0.00	PAPT
Nuevas conexiones domiciliarias de agua en áreas urbanas	Producto	N°	0.00	0.00	0.00	0.00	0.00	0.00	0.00	---	---	---			
Nuevas conexiones domiciliarias de alcantarillado en áreas urbanas	Producto	N°	0.00	0.00	0.00	0.00	0.00	0.00	0.00	---	---	---			
Transferencias Financieras Realizadas	Producto	N°	0.00	0.00	0.00	0.00	0.00	0.00	0.00	---	---	---			
Construcción del Sistema de Agua Potable y Letrinas del centro poblado de Huamampa, distrito de Chavín de Paríarca Huánuco	Recursos	S/.	0.00	0.00	0.00	0.00	0.00	0.00	0.00	---	---	---	0.00	0.00	PAPT
Nuevas conexiones domiciliarias de agua en áreas urbanas	Producto	N°	0.00	0.00	0.00	0.00	0.00	0.00	0.00	---	---	---			
Nuevas conexiones domiciliarias de alcantarillado en áreas urbanas	Producto	N°	0.00	0.00	0.00	0.00	0.00	0.00	0.00	---	---	---			
Transferencias Financieras Realizadas	Producto	N°	0.00	0.00	0.00	0.00	0.00	0.00	0.00	---	---	---			
Construcción del Sistema de Agua Potable y Letrinas del centro poblado de Paríarcas, distrito de Chavín de Paríarca	Recursos	S/.	0.00	0.00	0.00	0.00	0.00	0.00	0.00	---	---	---	0.00	0.00	PAPT
Nuevas conexiones domiciliarias de agua en áreas urbanas	Producto	N°	0.00	0.00	0.00	0.00	0.00	0.00	0.00	---	---	---			
Nuevas conexiones domiciliarias de alcantarillado en áreas urbanas	Producto	N°	0.00	0.00	0.00	0.00	0.00	0.00	0.00	---	---	---			
Transferencias Financieras Realizadas	Producto	N°	0.00	0.00	0.00	0.00	0.00	0.00	0.00	---	---	---			
Construcción del desague, tanque imhoff, filtro biológico de Yanag, centro poblado menor Corazón de Jesús, distrito de Pilco Marca	Recursos	S/.	0.00	0.00	0.00	0.00	0.00	0.00	0.00	---	---	---	0.00	0.00	PAPT
Nuevas conexiones domiciliarias de agua en áreas urbanas	Producto	N°	0.00	0.00	0.00	0.00	0.00	0.00	0.00	---	---	---			
Nuevas conexiones domiciliarias de alcantarillado en áreas urbanas	Producto	N°	0.00	0.00	0.00	0.00	0.00	0.00	0.00	---	---	---			
Transferencias Financieras Realizadas	Producto	N°	0.00	0.00	0.00	0.00	0.00	0.00	0.00	---	---	---			
Mejoramiento y Ampliación del Sistema de Agua Potable y Alcantarillado de la localidad de Shunqui	Recursos	S/.	0.00	0.00	0.00	0.00	0.00	0.00	0.00	---	---	---	0.00	0.00	PAPT
Nuevas conexiones domiciliarias de agua en áreas urbanas	Producto	N°	0.00	0.00	0.00	0.00	0.00	0.00	0.00	---	---	---			
Nuevas conexiones domiciliarias de alcantarillado en áreas urbanas	Producto	N°	0.00	0.00	0.00	0.00	0.00	0.00	0.00	---	---	---			
Transferencias Financieras Realizadas	Producto	N°	0.00	0.00	0.00	0.00	0.00	0.00	0.00	---	---	---			



Objetivo Estratégico General / Objetivo Estratégico Específico / Líneas de acción / Proyectos / Indicadores de Producto	Tipo de Indicador	Unidad de Medida	Línea Base 2007	2011 - I									PIA	PIM o Meta Modificada al 31.06.2011	Fuente de Información, Medios de Verificación	
				Programación			Ejecución		% de Avance							
				Anual 2011	Acumulada 2008-2011	Total PEI 2008-2015	Del I Semestre	Al I Semestre	Semestral/ Anual 2011	Acumulada 2008-2011	Total PEI 2008-2015					
				(1)	(2)	(3)	(4)	(5)	(6)=(4)/(1)	(7)=(5)/(2)	(8)=(5)/(3)					
Construcción del Sistema de Desague del centro poblado Tazo Grande, distrito de Chavín de Parícuta	Recursos	S/.	0.00	0.00	0.00	0.00	0.00	0.00	0.00	0.00	---	---	---	0.00	0.00	PAPT
Nuevas conexiones domiciliarias de agua en áreas urbanas	Producto	N°	0.00	0.00	0.00	0.00	0.00	0.00	0.00	0.00	---	---	---			
Nuevas conexiones domiciliarias de alcantarillado en áreas urbanas	Producto	N°	0.00	0.00	0.00	0.00	0.00	0.00	0.00	0.00	---	---	---			
Transferencias Financieras Realizadas	Producto	N°	0.00	0.00	0.00	0.00	0.00	0.00	0.00	0.00	---	---	---			
Ampliación de Sistema de Agua Potable y Alcantarillado de Qupran, distrito de Chavín de Parícuta-Huamachuco-Huánuco	Recursos	S/.	0.00	0.00	0.00	0.00	0.00	0.00	0.00	0.00	---	---	---	0.00	0.00	PAPT
Nuevas conexiones domiciliarias de agua en áreas urbanas	Producto	N°	0.00	0.00	0.00	0.00	0.00	0.00	0.00	0.00	---	---	---			
Nuevas conexiones domiciliarias de alcantarillado en áreas urbanas	Producto	N°	0.00	0.00	0.00	0.00	0.00	0.00	0.00	0.00	---	---	---			
Transferencias Financieras Realizadas	Producto	N°	0.00	0.00	0.00	0.00	0.00	0.00	0.00	0.00	---	---	---			
Ampliación, Mejoramiento y obras complementarias de los Sistemas de Agua Potable y Desague del centro poblado San Pedro de Chonta	Recursos	S/.	0.00	0.00	0.00	0.00	0.00	0.00	0.00	0.00	---	---	---	0.00	0.00	PAPT
Nuevas conexiones domiciliarias de agua en áreas urbanas	Producto	N°	0.00	0.00	0.00	0.00	0.00	0.00	0.00	0.00	---	---	---			
Nuevas conexiones domiciliarias de alcantarillado en áreas urbanas	Producto	N°	0.00	0.00	0.00	0.00	0.00	0.00	0.00	0.00	---	---	---			
Transferencias Financieras Realizadas	Producto	N°	0.00	0.00	0.00	0.00	0.00	0.00	0.00	0.00	---	---	---			
Ampliación del Sistema de Agua Potable e Instalación del Sistema de Alcantarillado de Sachhuayán, distrito de Yana	Recursos	S/.	0.00	0.00	0.00	0.00	0.00	0.00	0.00	0.00	---	---	---	0.00	0.00	PAPT
Nuevas conexiones domiciliarias de agua en áreas urbanas	Producto	N°	0.00	0.00	0.00	0.00	0.00	0.00	0.00	0.00	---	---	---			
Nuevas conexiones domiciliarias de alcantarillado en áreas urbanas	Producto	N°	0.00	0.00	0.00	0.00	0.00	0.00	0.00	0.00	---	---	---			
Transferencias Financieras Realizadas	Producto	N°	0.00	0.00	0.00	0.00	0.00	0.00	0.00	0.00	---	---	---			
Construcción del Sistema de Desague del centro poblado de La Libertad-Causerapa, distrito de Chavín de Parícuta	Recursos	S/.	0.00	0.00	0.00	0.00	0.00	0.00	0.00	0.00	---	---	---	0.00	0.00	PAPT
Nuevas conexiones domiciliarias de agua en áreas urbanas	Producto	N°	0.00	0.00	0.00	0.00	0.00	0.00	0.00	0.00	---	---	---			
Nuevas conexiones domiciliarias de alcantarillado en áreas urbanas	Producto	N°	0.00	0.00	0.00	0.00	0.00	0.00	0.00	0.00	---	---	---			
Transferencias Financieras Realizadas	Producto	N°	0.00	0.00	0.00	0.00	0.00	0.00	0.00	0.00	---	---	---			
Instalación del Sistema de Agua Potable y Alcantarillado en la localidad de Querosca, distrito de Querosca	Recursos	S/.	0.00	0.00	0.00	0.00	0.00	0.00	0.00	0.00	---	---	---	0.00	0.00	PAPT
Nuevas conexiones domiciliarias de agua en áreas urbanas	Producto	N°	0.00	0.00	0.00	0.00	0.00	0.00	0.00	0.00	---	---	---			
Nuevas conexiones domiciliarias de alcantarillado en áreas urbanas	Producto	N°	0.00	0.00	0.00	0.00	0.00	0.00	0.00	0.00	---	---	---			
Transferencias Financieras Realizadas	Producto	N°	0.00	0.00	0.00	0.00	0.00	0.00	0.00	0.00	---	---	---			
Instalación de Sistema de Agua y Desague y Alcantarillado de Puculín, Quías, distrito de Yana - provincia de Dos de Mayo-Huánuco	Recursos	S/.	0.00	0.00	0.00	0.00	0.00	0.00	0.00	0.00	---	---	---	0.00	0.00	PAPT
Nuevas conexiones domiciliarias de agua en áreas urbanas	Producto	N°	0.00	0.00	0.00	0.00	0.00	0.00	0.00	0.00	---	---	---			
Nuevas conexiones domiciliarias de alcantarillado en áreas urbanas	Producto	N°	0.00	0.00	0.00	0.00	0.00	0.00	0.00	0.00	---	---	---			
Transferencias Financieras Realizadas	Producto	N°	0.00	0.00	0.00	0.00	0.00	0.00	0.00	0.00	---	---	---			
Construcción del Sistema de Agua Potable e Instalación de letrinas en la localidad de San Juan de Querosh, distrito de Puno	Recursos	S/.	0.00	0.00	0.00	0.00	0.00	0.00	0.00	0.00	---	---	---	0.00	0.00	PAPT
Nuevas conexiones domiciliarias de agua en áreas urbanas	Producto	N°	0.00	0.00	0.00	0.00	0.00	0.00	0.00	0.00	---	---	---			
Nuevas conexiones domiciliarias de alcantarillado en áreas urbanas	Producto	N°	0.00	0.00	0.00	0.00	0.00	0.00	0.00	0.00	---	---	---			
Transferencias Financieras Realizadas	Producto	N°	0.00	0.00	0.00	0.00	0.00	0.00	0.00	0.00	---	---	---			
Ampliación y Mejoramiento de los Sistemas de Agua Potable y Alcantarillado de las localidades de Huancachupa y Huayfiebanta del distrito San Francisco de Cávran	Recursos	S/.	0.00	0.00	0.00	0.00	0.00	0.00	0.00	0.00	---	---	---	0.00	0.00	PAPT
Nuevas conexiones domiciliarias de agua en áreas urbanas	Producto	N°	0.00	0.00	0.00	0.00	0.00	0.00	0.00	0.00	---	---	---			
Nuevas conexiones domiciliarias de alcantarillado en áreas urbanas	Producto	N°	0.00	0.00	0.00	0.00	0.00	0.00	0.00	0.00	---	---	---			
Transferencias Financieras Realizadas	Producto	N°	0.00	0.00	0.00	0.00	0.00	0.00	0.00	0.00	---	---	---			
Ampliación y Mejoramiento del Sistema de Agua Potable y Alcantarillado Sanitario para el Distrito de Chaglla-Pachitea-Huánuco	Recursos	S/.	0.00	0.00	0.00	0.00	0.00	0.00	0.00	0.00	---	---	---	0.00	0.00	PAPT
Nuevas conexiones domiciliarias de agua en áreas urbanas	Producto	N°	0.00	0.00	0.00	0.00	0.00	0.00	0.00	0.00	---	---	---			
Nuevas conexiones domiciliarias de alcantarillado en áreas urbanas	Producto	N°	0.00	0.00	0.00	0.00	0.00	0.00	0.00	0.00	---	---	---			
Transferencias Financieras Realizadas	Producto	N°	0.00	0.00	0.00	0.00	0.00	0.00	0.00	0.00	---	---	---			
Transf. Financ. Para La Ampliación Y Mejoramiento De Los Sistemas De Agua Potable Y Alcantarillado Del Distrito De Eban	Recursos	S/.	0.00	0.00	0.00	0.00	0.00	0.00	0.00	0.00	---	---	---	0.00	0.00	PAPT
Nuevas conexiones domiciliarias de agua en áreas urbanas	Producto	N°	0.00	0.00	0.00	0.00	0.00	0.00	0.00	0.00	---	---	---			
Nuevas conexiones domiciliarias de alcantarillado en áreas urbanas	Producto	N°	0.00	0.00	0.00	0.00	0.00	0.00	0.00	0.00	---	---	---			
Transferencias Financieras Realizadas	Producto	N°	0.00	0.00	0.00	0.00	0.00	0.00	0.00	0.00	---	---	---			
Transf. Financ. Para La Ampliación Y Mejoramiento Del Sistema De Agua Potable Y Alcantarillado De Toumavista, Distrito De Toumavista	Recursos	S/.	0.00	0.00	0.00	0.00	0.00	0.00	0.00	0.00	---	---	---	0.00	0.00	PAPT
Nuevas conexiones domiciliarias de agua en áreas urbanas	Producto	N°	0.00	0.00	0.00	0.00	0.00	0.00	0.00	0.00	---	---	---			
Nuevas conexiones domiciliarias de alcantarillado en áreas urbanas	Producto	N°	0.00	0.00	0.00	0.00	0.00	0.00	0.00	0.00	---	---	---			
Transferencias Financieras Realizadas	Producto	N°	0.00	0.00	0.00	0.00	0.00	0.00	0.00	0.00	---	---	---			

Objetivo Estratégico General / Objetivo Estratégico Específico / Líneas de acción / Proyectos / Indicadores de Producto	Tipo de Indicador	Unidad de Medida	Línea Base 2007	2011 - I									PIA	PIM o Meta Modificada al 31.06.2011	Fuente de Información, Medios de Verificación
				Programación			Ejecución		% de Avance						
				Anual 2011 (1)	Acumulada 2008-2011 (2)	Total PEI 2008-2015 (3)	Del I Semestre 2011 (4)	Al I Semestre 2008-2011 (5)	Semestral/ Anual 2011 (6)=(4)/(1)	Acumulada 2008-2011 (7)=(5)/(2)	Total PEI 2008-2015 (8)=(5)/(3)				
Transf. Financ. Para La Ampliación Y Mejoramiento Del Sistema De Agua Potable Y Construcción Del Sistema De Alcantarillado De La Localidad De Quito	Recursos	S/.	0.00	0.00	0.00	0.00	0.00	0.00	0.00	---	---	---	0.00	0.00	PAPT
Nuevas conexiones domiciliarias de agua en áreas urbanas	Producto	N°	0.00	0.00	0.00	0.00	0.00	0.00	0.00	---	---	---			
Nuevas conexiones domiciliarias de alcantarillado en áreas urbanas	Producto	N°	0.00	0.00	0.00	0.00	0.00	0.00	0.00	---	---	---			
Transferencias Financieras Realizadas	Producto	N°	0.00	0.00	0.00	0.00	0.00	0.00	0.00	---	---	---			
Transf. Financ. Para La Ampliación Y Mejoramiento Del Sistema De Agua Potable Y Alcantarillado De Las Localidades De Pupulitag, San Cristóbal Y Cahuauc	Recursos	S/.	0.00	0.00	0.00	0.00	0.00	0.00	0.00	---	---	---	0.00	0.00	PAPT
Nuevas conexiones domiciliarias de agua en áreas urbanas	Producto	N°	0.00	0.00	0.00	0.00	0.00	0.00	0.00	---	---	---			
Nuevas conexiones domiciliarias de alcantarillado en áreas urbanas	Producto	N°	0.00	0.00	0.00	0.00	0.00	0.00	0.00	---	---	---			
Transferencias Financieras Realizadas	Producto	N°	0.00	0.00	0.00	0.00	0.00	0.00	0.00	---	---	---			
Transf. Financ. Para La Construcción Sistema De Agua Potable Y Alcantarillado De Los Asentamientos Humanos Aledeños De La Ciudad De Tingo María	Recursos	S/.	0.00	0.00	0.00	0.00	0.00	0.00	0.00	---	---	---	0.00	0.00	PAPT
Nuevas conexiones domiciliarias de agua en áreas urbanas	Producto	N°	0.00	0.00	0.00	0.00	0.00	0.00	0.00	---	---	---			
Nuevas conexiones domiciliarias de alcantarillado en áreas urbanas	Producto	N°	0.00	0.00	0.00	0.00	0.00	0.00	0.00	---	---	---			
Transferencias Financieras Realizadas	Producto	N°	0.00	0.00	0.00	0.00	0.00	0.00	0.00	---	---	---			
Transf. Financ. Para La Instalación Del Sistema De Agua Potable Y Alcantarillado De Las Localidades De Pucarc y Malcogta, Distrito De Amaris	Recursos	S/.	0.00	0.00	0.00	0.00	0.00	0.00	0.00	---	---	---	0.00	0.00	PAPT
Nuevas conexiones domiciliarias de agua en áreas urbanas	Producto	N°	0.00	0.00	0.00	0.00	0.00	0.00	0.00	---	---	---			
Nuevas conexiones domiciliarias de alcantarillado en áreas urbanas	Producto	N°	0.00	0.00	0.00	0.00	0.00	0.00	0.00	---	---	---			
Transferencias Financieras Realizadas	Producto	N°	0.00	0.00	0.00	0.00	0.00	0.00	0.00	---	---	---			
Transf. Financ. Para La Ampl. Del Sist. De Agua Potable E Instal Del Sistema De Alcantarillado En La Ciudad De Aucaysou, Provincia De Leoncio Prado	Recursos	S/.	0.00	0.00	0.00	0.00	0.00	0.00	0.00	---	---	---	0.00	0.00	PAPT
Nuevas conexiones domiciliarias de agua en áreas urbanas	Producto	N°	0.00	0.00	0.00	0.00	0.00	0.00	0.00	---	---	---			
Nuevas conexiones domiciliarias de alcantarillado en áreas urbanas	Producto	N°	0.00	0.00	0.00	0.00	0.00	0.00	0.00	---	---	---			
Transferencias Financieras Realizadas	Producto	N°	0.00	0.00	0.00	0.00	0.00	0.00	0.00	---	---	---			
Transf. Financ. Para El Mejoramiento, Rehabilitación Y Ampliación Del Sistema De Agua Potable Y Alcantarillado De La Ciudad De Ambo, Distrito De Ambo	Recursos	S/.	0.00	0.00	0.00	0.00	0.00	0.00	0.00	---	---	---	0.00	0.00	PAPT
Nuevas conexiones domiciliarias de agua en áreas urbanas	Producto	N°	0.00	0.00	0.00	0.00	0.00	0.00	0.00	---	---	---			
Nuevas conexiones domiciliarias de alcantarillado en áreas urbanas	Producto	N°	0.00	0.00	0.00	0.00	0.00	0.00	0.00	---	---	---			
Transferencias Financieras Realizadas	Producto	N°	0.00	0.00	0.00	0.00	0.00	0.00	0.00	---	---	---			
<b>Subtotal - Huánuco</b>	<b>Recursos</b>	<b>S/.</b>	<b>3,569,746.00</b>	<b>0.00</b>	<b>143,072,065.00</b>	<b>143,072,065.00</b>	<b>0.00</b>	<b>32,013,961.00</b>	<b>---</b>	<b>22.38%</b>	<b>22.38%</b>	<b>0.00</b>	<b>0.00</b>	<b>0.00</b>	<b>PAPT</b>
Nuevas conexiones domiciliarias de agua en áreas urbanas	Producto	N°	315.00	0.00	8,629.00	8,629.00	0.00	51.00	---	0.59%	0.59%				
Nuevas conexiones domiciliarias de alcantarillado en áreas urbanas	Producto	N°	349.00	0.00	13,324.00	13,324.00	0.00	62.00	---	0.47%	0.47%				
Transferencias Financieras Realizadas	Producto	N°	0.00	0.00	50.00	50.00	0.00	31.00	---	62.00%	62.00%				
Mejoramiento del Sistema de Abastecimiento de Agua Potable de la ciudad de Palpa	Recursos	S/.	786,000.00	0.00	1,090,181.00	1,090,181.00	0.00	1,090,181.00	---	100.00%	100.00%	0.00	0.00	0.00	PAPT
Nuevas conexiones domiciliarias de agua en áreas urbanas	Producto	N°	232.00	0.00	322.00	322.00	0.00	0.00	---	0.00%	0.00%				
Nuevas conexiones domiciliarias de alcantarillado en áreas urbanas	Producto	N°	0.00	0.00	0.00	0.00	0.00	0.00	---	---	---				
Transferencias Financieras Realizadas	Producto	N°	0.00	0.00	1.00	1.00	0.00	1.00	---	100.00%	100.00%				
Construcción de un Reservorio Elevado en Local Central de la EPS EMAPICA S.A.	Recursos	S/.	996,526.00	0.00	882,232.00	882,232.00	0.00	643,631.00	---	72.95%	72.95%	0.00	0.00	0.00	PAPT
Nuevas conexiones domiciliarias de agua en áreas urbanas	Producto	N°	0.00	0.00	0.00	0.00	0.00	0.00	---	---	---				
Nuevas conexiones domiciliarias de alcantarillado en áreas urbanas	Producto	N°	0.00	0.00	0.00	0.00	0.00	0.00	---	---	---				
Transferencias Financieras Realizadas	Producto	N°	0.00	0.00	1.00	1.00	0.00	1.00	---	100.00%	100.00%				
Construcción de un Reservorio Elevado en la Margen Izquierda del Río Ica	Recursos	S/.	945,784.00	0.00	801,590.00	801,590.00	0.00	801,590.00	---	100.00%	100.00%	0.00	0.00	0.00	PAPT
Nuevas conexiones domiciliarias de agua en áreas urbanas	Producto	N°	0.00	0.00	0.00	0.00	0.00	0.00	---	---	---				
Nuevas conexiones domiciliarias de alcantarillado en áreas urbanas	Producto	N°	0.00	0.00	0.00	0.00	0.00	0.00	---	---	---				
Transferencias Financieras Realizadas	Producto	N°	0.00	0.00	1.00	1.00	0.00	1.00	---	100.00%	100.00%				
Construcción de Galerías Filtrantes en el Vaso de Minaqueros y Líneas de Conducción para Abastecimiento de Agua Potable de la ciudad de Chivaya	Recursos	S/.	0.00	0.00	18,870,402.00	18,870,402.00	0.00	5,663,446.00	---	30.01%	30.01%	0.00	0.00	0.00	PAPT
Nuevas conexiones domiciliarias de agua en áreas urbanas	Producto	N°	0.00	0.00	0.00	0.00	0.00	0.00	---	---	---				
Nuevas conexiones domiciliarias de alcantarillado en áreas urbanas	Producto	N°	0.00	0.00	0.00	0.00	0.00	0.00	---	---	---				
Transferencias Financieras Realizadas	Producto	N°	0.00	0.00	1.00	1.00	0.00	1.00	---	100.00%	100.00%				

Objetivo Estratégico General / Objetivo Estratégico Específico / Líneas de acción / Proyectos / Indicadores de Producto	Tipo de Indicador	Unidad de Medida	Línea Base 2007	2011 - I										Fuente de Información, Medios de Verificación
				Programación			Ejecución		% de Avance			PIA	PIM o Meta Modificada al 31.05.2011	
				Anual 2011 (1)	Acumulada 2008-2011 (2)	Total PEI 2008-2015 (3)	Del I Semestre 2011 (4)	Al I Semestre 2008-2011 (5)	Semestral/ Anual 2011 (6)=(4)/(1)	Acumulada 2008-2011 (7)=(5)/(2)	Total PEI 2008-2015 (8)=(5)/(3)			
Ampliación, Mejoramiento, Construcción de los Sistema de Agua Potable y Alcantarillado C.P. Nuestra Señora de Guadalupe, Distrito de Sals - Ica	Recursos	S/.	0.00	0.00	3,939,201.00	3,939,201.00	0.00	3,239,201.00	---	82.23%	82.23%	0.00	0.00	PAPT
Nuevas conexiones domiciliarias de agua en áreas urbanas	Producto	N°	0.00	0.00	395.00	395.00	0.00	0.00	---	0.00%	0.00%			
Nuevas conexiones domiciliarias de alcantarillado en áreas urbanas	Producto	N°	0.00	0.00	395.00	395.00	0.00	0.00	---	0.00%	0.00%			
Transferencias Financieras Realizadas	Producto	N°	0.00	0.00	1.00	1.00	0.00	1.00	---	100.00%	100.00%			
Instalación de los Sistemas de Agua Potable y Alcantarillado en el Centro Poblado Las Anillas, Distrito de Paracas - Pisco - Ica	Recursos	S/.	0.00	0.00	1,637,689.00	1,637,689.00	0.00	1,637,689.00	---	100.00%	100.00%	0.00	0.00	PAPT
Nuevas conexiones domiciliarias de agua en áreas urbanas	Producto	N°	0.00	0.00	164.00	164.00	0.00	0.00	---	0.00%	0.00%			
Nuevas conexiones domiciliarias de alcantarillado en áreas urbanas	Producto	N°	0.00	0.00	164.00	164.00	0.00	0.00	---	0.00%	0.00%			
Transferencias Financieras Realizadas	Producto	N°	0.00	0.00	1.00	1.00	0.00	1.00	---	100.00%	100.00%			
Renovación y Mejoramiento del Sistema de Alcantarillado de la ciudad de Pisco-Ica	Recursos	S/.	0.00	0.00	12,483,027.00	12,483,027.00	0.00	0.00	---	0.00%	0.00%	0.00	0.00	PAPT
Mejoramiento Y Ampliación Del Sistema De Agua Potable Y Alcantarillado Del Distrito De Paracas Pisco - Ica	Producto	N°	0.00	0.00	0.00	0.00	0.00	0.00	---	---	---			
Nuevas conexiones domiciliarias de alcantarillado en áreas urbanas	Producto	N°	0.00	0.00	3,683.00	3,683.00	0.00	0.00	---	0.00%	0.00%			
Transferencias Financieras Realizadas	Producto	N°	0.00	0.00	1.00	1.00	0.00	0.00	---	0.00%	0.00%			
Mejoramiento y Ampliación del Sistema de Agua Potable y Alcantarillado del Distrito de Paracas Pisco - Ica	Recursos	S/.	0.00	0.00	13,925,857.00	13,925,857.00	0.00	5,248,188.00	---	37.69%	37.69%	0.00	0.00	PAPT
Nuevas conexiones domiciliarias de agua en áreas urbanas	Producto	N°	0.00	0.00	1,397.00	1,397.00	0.00	0.00	---	0.00%	0.00%			
Nuevas conexiones domiciliarias de alcantarillado en áreas urbanas	Producto	N°	0.00	0.00	1,397.00	1,397.00	0.00	0.00	---	0.00%	0.00%			
Transferencias Financieras Realizadas	Producto	N°	0.00	0.00	1.00	1.00	0.00	1.00	---	100.00%	100.00%			
Construcción de Redes Secundarias de Agua Potable y Conexiones Domiciliarias del Asentamiento Humano 17 De Abril	Recursos	S/.	0.00	0.00	229,064.00	229,064.00	0.00	188,609.00	---	82.34%	82.34%	0.00	0.00	PAPT
Nuevas conexiones domiciliarias de agua en áreas urbanas	Producto	N°	0.00	0.00	88.00	88.00	0.00	0.00	---	0.00%	0.00%			
Nuevas conexiones domiciliarias de alcantarillado en áreas urbanas	Producto	N°	0.00	0.00	0.00	0.00	0.00	0.00	---	---	---			
Transferencias Financieras Realizadas	Producto	N°	0.00	0.00	1.00	1.00	0.00	1.00	---	100.00%	100.00%			
Rehabilitación de Líneas de Impulsión y Aducción para el Abastecimiento de Agua al Distrito de Ocucaje, Provincia de Ica - Ica	Recursos	S/.	0.00	0.00	714,261.00	714,261.00	0.00	428,557.00	---	60.00%	60.00%	0.00	0.00	PAPT
Nuevas conexiones domiciliarias de agua en áreas urbanas	Producto	N°	0.00	0.00	211.00	211.00	0.00	0.00	---	0.00%	0.00%			
Nuevas conexiones domiciliarias de alcantarillado en áreas urbanas	Producto	N°	0.00	0.00	0.00	0.00	0.00	0.00	---	---	---			
Transferencias Financieras Realizadas	Producto	N°	0.00	0.00	1.00	1.00	0.00	1.00	---	100.00%	100.00%			
Construcción de la Red de Alcantarillado de los Centros Poblados del Distrito Los Aquiles	Recursos	S/.	0.00	0.00	5,886,926.00	5,886,926.00	0.00	4,709,541.00	---	80.00%	80.00%	0.00	0.00	PAPT
Nuevas conexiones domiciliarias de agua en áreas urbanas	Producto	N°	0.00	0.00	0.00	0.00	0.00	0.00	---	---	---			
Nuevas conexiones domiciliarias de alcantarillado en áreas urbanas	Producto	N°	0.00	0.00	1,737.00	1,737.00	0.00	0.00	---	0.00%	0.00%			
Transferencias Financieras Realizadas	Producto	N°	0.00	0.00	1.00	1.00	0.00	1.00	---	100.00%	100.00%			
Mejoramiento del Sistema de Agua Potable y Construcción del Sistema de Alcantarillado y Tratamiento de aguas servidas en la zona sur del dist.de Santiago-Ica	Recursos	S/.	0.00	0.00	0.00	0.00	0.00	0.00	---	---	---	0.00	0.00	PAPT
Nuevas conexiones domiciliarias de agua en áreas urbanas	Producto	N°	0.00	0.00	0.00	0.00	0.00	0.00	---	---	---			
Nuevas conexiones domiciliarias de alcantarillado en áreas urbanas	Producto	N°	0.00	0.00	0.00	0.00	0.00	0.00	---	---	---			
Transferencias Financieras Realizadas	Producto	N°	0.00	0.00	0.00	0.00	0.00	0.00	---	---	---			
Mejoramiento y Ampliación de los Servicios de Agua Potable y Alcantarillado Dpto. De Ica	Recursos	S/.	0.00	0.00	0.00	0.00	0.00	0.00	---	---	---	0.00	0.00	PAPT
Nuevas conexiones domiciliarias de agua en áreas urbanas	Producto	N°	0.00	0.00	0.00	0.00	0.00	0.00	---	---	---			
Nuevas conexiones domiciliarias de alcantarillado en áreas urbanas	Producto	N°	0.00	0.00	0.00	0.00	0.00	0.00	---	---	---			
Transferencias Financieras Realizadas	Producto	N°	0.00	0.00	0.00	0.00	0.00	0.00	---	---	---			
Transf. Financ. Para La Construcción Del Sistema De Desague Del Centro Poblado El Palto Y José Claya, Distrito De Independencia	Recursos	S/.	0.00	0.00	0.00	0.00	0.00	0.00	---	---	---	0.00	0.00	PAPT
Nuevas conexiones domiciliarias de agua en áreas urbanas	Producto	N°	0.00	0.00	0.00	0.00	0.00	0.00	---	---	---			
Nuevas conexiones domiciliarias de alcantarillado en áreas urbanas	Producto	N°	0.00	0.00	0.00	0.00	0.00	0.00	---	---	---			
Transferencias Financieras Realizadas	Producto	N°	0.00	0.00	0.00	0.00	0.00	0.00	---	---	---			
<b>Subtotal - Ica</b>	<b>Recursos</b>	<b>S/.</b>	<b>2,728,316.00</b>	<b>0.00</b>	<b>60,460,430.00</b>	<b>60,460,430.00</b>	<b>0.00</b>	<b>23,650,633.00</b>	<b>---</b>	<b>39.12%</b>	<b>39.12%</b>	<b>0.00</b>	<b>0.00</b>	<b>PAPT</b>
Nuevas conexiones domiciliarias de agua en áreas urbanas	Producto	N°	232.00	0.00	2,557.00	2,557.00	0.00	0.00	---	0.00%	0.00%			
Nuevas conexiones domiciliarias de alcantarillado en áreas urbanas	Producto	N°	0.00	0.00	7,376.00	7,376.00	0.00	0.00	---	0.00%	0.00%			
Transferencias Financieras Realizadas	Producto	N°	0.00	0.00	11.00	11.00	0.00	10.00	---	90.91%	90.91%			
Mejoramiento y Ampliación de los Sistemas de Agua Potable y Alcantarillado de la ciudad de Junín	Recursos	S/.	514,624.00	0.00	8,910,334.00	8,910,334.00	0.00	0.00	---	0.00%	0.00%	0.00	0.00	PAPT
Nuevas conexiones domiciliarias de agua en áreas urbanas	Producto	N°	52.00	0.00	894.00	894.00	0.00	0.00	---	0.00%	0.00%			
Nuevas conexiones domiciliarias de alcantarillado en áreas urbanas	Producto	N°	52.00	0.00	894.00	894.00	0.00	0.00	---	0.00%	0.00%			
Transferencias Financieras Realizadas	Producto	N°	0.00	0.00	1.00	1.00	0.00	0.00	---	0.00%	0.00%			

Objetivo Estratégico General / Objetivo Estratégico Específico / Líneas de acción / Proyectos / Indicadores de Producto	Tipo de Indicador	Unidad de Medida	Línea Base 2007	2011 - I									PIA	PIM o Meta Modificada al 31.06.2011	Fuente de Información, Medios de Verificación
				Programación			Ejecución		% de Avance						
				Annual 2011 (1)	Acumulada 2008-2011 (2)	Total PEI 2008-2011 (3)	Del I Semestre 2011 (4)	Al I Semestre 2008-2011 (5)	Semestral/ Anual 2011 (6)=(4)/(1)	Acumulada 2008-2011 (7)=(5)/(2)	Total PEI 2008-2011 (8)=(5)/(3)				
Mejoramiento y Ampliación del Sistema de Agua Potable y Alcantarillado de la ciudad de la Oroya	Recursos	S/.	763,784.00	0.00	36,874,932.00	36,874,932.00	0.00	509,189.00	---	1.38%	1.38%	0.00	0.00	PAPT	
Nuevas conexiones domiciliarias de agua en áreas urbanas	Producto	N°	77.00	0.00	3,699.00	3,699.00	0.00	0.00	---	0.00%	0.00%				
Nuevas conexiones domiciliarias de alcantarillado en áreas urbanas	Producto	N°	77.00	0.00	3,699.00	3,699.00	0.00	0.00	---	0.00%	0.00%				
Transferencias Financieras Realizadas	Producto	N°	0.00	0.00	2.00	2.00	0.00	1.00	---	50.00%	50.00%				
Ampliación y Mejoramiento de los Sistemas de Agua Potable y de Alcantarillado de la ciudad de Tarma	Recursos	S/.	0.00	0.00	21,438,226.00	21,438,226.00	0.00	524,003.00	---	2.44%	2.44%	0.00	0.00	PAPT	
Nuevas conexiones domiciliarias de agua en áreas urbanas	Producto	N°	0.00	0.00	2,151.00	2,151.00	0.00	0.00	---	0.00%	0.00%				
Nuevas conexiones domiciliarias de alcantarillado en áreas urbanas	Producto	N°	0.00	0.00	2,151.00	2,151.00	0.00	0.00	---	0.00%	0.00%				
Transferencias Financieras Realizadas	Producto	N°	0.00	0.00	1.00	1.00	0.00	1.00	---	100.00%	100.00%				
Mejoramiento y Ampliación de los Sistemas de Agua Potable y Alcantarillado de Salico	Recursos	S/.	0.00	0.00	5,314,969.00	5,314,969.00	0.00	0.00	---	0.00%	0.00%	0.00	0.00	PAPT	
Nuevas conexiones domiciliarias de agua en áreas urbanas	Producto	N°	0.00	0.00	533.00	533.00	0.00	0.00	---	0.00%	0.00%				
Nuevas conexiones domiciliarias de alcantarillado en áreas urbanas	Producto	N°	0.00	0.00	533.00	533.00	0.00	0.00	---	0.00%	0.00%				
Transferencias Financieras Realizadas	Producto	N°	0.00	0.00	1.00	1.00	0.00	0.00	---	0.00%	0.00%				
Ampliación y Mejoramiento de los Sistemas de Agua Potable y Alcantarillado de la ciudad de Cañamayo	Recursos	S/.	716,716.00	0.00	12,048,476.00	12,048,476.00	0.00	6,607,813.00	---	54.84%	54.84%	0.00	0.00	PAPT	
Nuevas conexiones domiciliarias de agua en áreas urbanas	Producto	N°	72.00	0.00	1,208.00	1,208.00	0.00	0.00	---	0.00%	0.00%				
Nuevas conexiones domiciliarias de alcantarillado en áreas urbanas	Producto	N°	72.00	0.00	1,208.00	1,208.00	0.00	0.00	---	0.00%	0.00%				
Transferencias Financieras Realizadas	Producto	N°	0.00	0.00	1.00	1.00	0.00	1.00	---	100.00%	100.00%				
Mejoramiento y Ampliación del Sistema de Agua Potable y Alcantarillado del Distrito de San Jerónimo de Tunán - Huancaayo - Junín	Recursos	S/.	0.00	0.00	7,849,202.00	7,849,202.00	0.00	207,000.00	---	2.64%	2.64%	0.00	0.00	PAPT	
Nuevas conexiones domiciliarias de agua en áreas urbanas	Producto	N°	0.00	0.00	788.00	788.00	0.00	0.00	---	0.00%	0.00%				
Nuevas conexiones domiciliarias de alcantarillado en áreas urbanas	Producto	N°	0.00	0.00	788.00	788.00	0.00	0.00	---	0.00%	0.00%				
Transferencias Financieras Realizadas	Producto	N°	0.00	0.00	1.00	1.00	0.00	1.00	---	100.00%	100.00%				
Mejoramiento y Ampliación de los Sistemas de Agua Potable y Alcantarillado de Pichanaki y Sangani	Recursos	S/.	523,960.00	0.00	24,642,657.00	24,642,657.00	0.00	13,221,114.00	---	53.65%	53.65%	0.00	0.00	PAPT	
Nuevas conexiones domiciliarias de agua en áreas urbanas	Producto	N°	53.00	0.00	2,472.00	2,472.00	0.00	0.00	---	0.00%	0.00%				
Nuevas conexiones domiciliarias de alcantarillado en áreas urbanas	Producto	N°	53.00	0.00	2,472.00	2,472.00	0.00	0.00	---	0.00%	0.00%				
Transferencias Financieras Realizadas	Producto	N°	0.00	0.00	1.00	1.00	0.00	1.00	---	100.00%	100.00%				
Rehabilitación Mejoramiento y Ampliación del Sistema de Agua y Alcantarillado del Distrito de Ahuac - Chupaca - Junín	Recursos	S/.	111,892.00	0.00	6,475,039.00	6,475,039.00	0.00	74,595.00	---	1.15%	1.15%	0.00	0.00	PAPT	
Nuevas conexiones domiciliarias de agua en áreas urbanas	Producto	N°	11.00	0.00	649.00	649.00	0.00	0.00	---	0.00%	0.00%				
Nuevas conexiones domiciliarias de alcantarillado en áreas urbanas	Producto	N°	11.00	0.00	649.00	649.00	0.00	0.00	---	0.00%	0.00%				
Transferencias Financieras Realizadas	Producto	N°	0.00	0.00	1.00	1.00	0.00	1.00	---	100.00%	100.00%				
Mejoramiento del Sistema de Agua Potable de la ciudad de Huancayo	Recursos	S/.	313,597.00	0.00	48,276,324.00	48,276,324.00	0.00	0.00	---	0.00%	0.00%	0.00	0.00	PAPT	
Nuevas conexiones domiciliarias de agua en áreas urbanas	Producto	N°	93.00	0.00	14,245.00	14,245.00	0.00	0.00	---	0.00%	0.00%				
Nuevas conexiones domiciliarias de alcantarillado en áreas urbanas	Producto	N°	0.00	0.00	0.00	0.00	0.00	0.00	---	---	---				
Transferencias Financieras Realizadas	Producto	N°	0.00	0.00	1.00	1.00	0.00	0.00	---	0.00%	0.00%				
Mejoramiento, Ampliación e Instalación de los Sistemas de Agua Potable y Alcantarillado de los distritos de Marco y Tunan Marca - Provincia de Jauja - Departamento de Junín	Recursos	S/.	0.00	0.00	5,395,049.00	5,395,049.00	0.00	75,000.00	---	1.39%	1.39%	0.00	0.00	PAPT	
Nuevas conexiones domiciliarias de agua en áreas urbanas	Producto	N°	0.00	0.00	541.00	541.00	0.00	0.00	---	0.00%	0.00%				
Nuevas conexiones domiciliarias de alcantarillado en áreas urbanas	Producto	N°	0.00	0.00	541.00	541.00	0.00	0.00	---	0.00%	0.00%				
Transferencias Financieras Realizadas	Producto	N°	0.00	0.00	1.00	1.00	0.00	1.00	---	100.00%	100.00%				
Proyecto Integral de Agua Potable y Alcantarillado de la ciudad de Concepción	Recursos	S/.	160,541.00	0.00	5,786,216.00	5,786,216.00	0.00	107,030.00	---	1.85%	1.85%	0.00	0.00	PAPT	
Nuevas conexiones domiciliarias de agua en áreas urbanas	Producto	N°	16.00	0.00	581.00	581.00	0.00	0.00	---	0.00%	0.00%				
Nuevas conexiones domiciliarias de alcantarillado en áreas urbanas	Producto	N°	16.00	0.00	581.00	581.00	0.00	0.00	---	0.00%	0.00%				
Transferencias Financieras Realizadas	Producto	N°	0.00	0.00	1.00	1.00	0.00	1.00	---	100.00%	100.00%				
Mejoramiento, Ampliación y Construcción del Sistema de Agua Potable, Alcantarillado y Tratamiento de Aguas Residuales del Distrito de Huancán - Huancayo - Junín	Recursos	S/.	148,287.00	0.00	13,800,874.00	13,800,874.00	0.00	176,037.00	---	1.28%	1.28%	0.00	0.00	PAPT	
Nuevas conexiones domiciliarias de agua en áreas urbanas	Producto	N°	15.00	0.00	1,385.00	1,385.00	0.00	0.00	---	0.00%	0.00%				
Nuevas conexiones domiciliarias de alcantarillado en áreas urbanas	Producto	N°	15.00	0.00	1,385.00	1,385.00	0.00	0.00	---	0.00%	0.00%				
Transferencias Financieras Realizadas	Producto	N°	0.00	0.00	1.00	1.00	0.00	1.00	---	100.00%	100.00%				
Mejoramiento del Sistema de Agua Potable e Instalación de Alcantarillado en la localidad de Huamali-Jauja-Junín	Recursos	S/.	64,366.00	0.00	1,791,257.00	1,791,257.00	0.00	1,791,257.00	---	98.33%	98.33%	0.00	0.00	PAPT	
Nuevas conexiones domiciliarias de agua en áreas urbanas	Producto	N°	6.00	0.00	180.00	180.00	0.00	0.00	---	0.00%	0.00%				
Nuevas conexiones domiciliarias de alcantarillado en áreas urbanas	Producto	N°	6.00	0.00	180.00	180.00	0.00	0.00	---	0.00%	0.00%				
Transferencias Financieras Realizadas	Producto	N°	0.00	0.00	1.00	1.00	0.00	1.00	---	100.00%	100.00%				

Objetivo Estratégico General / Objetivo Estratégico Específico / Líneas de acción / Proyectos / Indicadores de Producto	Tipo de Indicador	Unidad de Medida	Línea Base 2007	2011 - I									PIA	PMI o Meta Modificada al 31.06.2011	Fuente de Información, Medios de Verificación
				Programación			Ejecución		% de Avance						
				Anual 2011 (1)	Acumulada 2008-2011 (2)	Total PEI 2008-2015 (3)	Del I Semestre 2011 (4)	Al I Semestre 2008-2011 (5)	Semestral/ Anual 2011 (6)=(4)/(1)	Acumulada 2008-2011 (7)=(5)/(2)	Total PEI 2008-2015 (8)=(5)/(3)				
Mejoramiento y Ampliación de los Sistemas de Agua Potable y Alcantarillado de la localidad de San Pedro de Cajas	Recursos	\$.	0.00	0.00	3,412,309.00	3,412,309.00	0.00	0.00	---	0.00%	0.00%	0.00	0.00	PAPT	
	Producto	N°	0.00	0.00	342.00	342.00	0.00	0.00	---	0.00%	0.00%				
	Nuevas conexiones domiciliarias de agua en áreas urbanas	Producto	N°	0.00	0.00	342.00	342.00	0.00	0.00	---	0.00%	0.00%			
Transferencias Financieras Realizadas	Producto	N°	0.00	0.00	1.00	1.00	0.00	0.00	---	0.00%	0.00%				
Construcción del Sistema de Agua Potable y Alcantarillado del Centro Poblado San Pedro de Pari del Distrito de Godoy	Recursos	\$.	0.00	0.00	981,452.00	981,452.00	0.00	29,500.00	---	3.01%	3.01%	0.00	0.00	PAPT	
	Producto	N°	0.00	0.00	98.00	98.00	0.00	0.00	---	0.00%	0.00%				
	Nuevas conexiones domiciliarias de agua en áreas urbanas	Producto	N°	0.00	0.00	98.00	98.00	0.00	0.00	---	0.00%	0.00%			
Transferencias Financieras Realizadas	Producto	N°	0.00	0.00	1.00	1.00	0.00	1.00	---	100.00%	100.00%				
Transferencias Financieras para Mejoramiento y Ampliación de los Sistemas de Agua Potable y Alcantarillado de la localidad de San Martín de Porco	Recursos	\$.	0.00	0.00	3,458,180.00	3,458,180.00	0.00	0.00	---	0.00%	0.00%	0.00	0.00	PAPT	
	Producto	N°	0.00	0.00	347.00	347.00	0.00	0.00	---	0.00%	0.00%				
	Nuevas conexiones domiciliarias de alcantarillado en áreas urbanas	Producto	N°	0.00	0.00	347.00	347.00	0.00	0.00	---	0.00%	0.00%			
Transferencias Financieras Realizadas	Producto	N°	0.00	0.00	1.00	1.00	0.00	0.00	---	0.00%	0.00%				
Mejoramiento y Ampliación Agua Potable e Instalación del Sistema de Alcantarillado del Cercado del Distrito de Pascha - Jaña	Recursos	\$.	439,204.00	0.00	317,769.00	317,769.00	0.00	317,769.00	---	100.00%	100.00%	0.00	0.00	PAPT	
	Producto	N°	44.00	0.00	32.00	32.00	0.00	0.00	---	0.00%	0.00%				
	Nuevas conexiones domiciliarias de agua en áreas urbanas	Producto	N°	44.00	0.00	32.00	32.00	0.00	0.00	---	0.00%	0.00%			
Transferencias Financieras Realizadas	Producto	N°	0.00	0.00	1.00	1.00	0.00	1.00	---	100.00%	100.00%				
Mejoramiento y Ampliación de los Sistemas de Agua Potable y Alcant. de la localidad de Chongos Bajo	Recursos	\$.	0.00	0.00	1,520,893.00	1,520,893.00	0.00	0.00	---	0.00%	0.00%	0.00	0.00	PAPT	
	Producto	N°	0.00	0.00	153.00	153.00	0.00	0.00	---	0.00%	0.00%				
	Nuevas conexiones domiciliarias de agua en áreas urbanas	Producto	N°	0.00	0.00	153.00	153.00	0.00	0.00	---	0.00%	0.00%			
Transferencias Financieras Realizadas	Producto	N°	0.00	0.00	1.00	1.00	0.00	0.00	---	0.00%	0.00%				
Mejoramiento y Ampliación del Sistema de Agua Potable y Alcantarillado del Centro Poblado Menor de Huayte	Recursos	\$.	48,859.00	0.00	1,374,237.00	1,374,237.00	0.00	1,374,237.00	---	100.00%	100.00%	0.00	0.00	PAPT	
	Producto	N°	5.00	0.00	138.00	138.00	0.00	0.00	---	0.00%	0.00%				
	Nuevas conexiones domiciliarias de alcantarillado en áreas urbanas	Producto	N°	5.00	0.00	138.00	138.00	0.00	0.00	---	0.00%	0.00%			
Transferencias Financieras Realizadas	Producto	N°	0.00	0.00	1.00	1.00	0.00	1.00	---	100.00%	100.00%				
Instalación del Sistema de Alcantarillado de la localidad de Sullucancha	Recursos	\$.	408,769.00	0.00	371,622.00	371,622.00	0.00	272,513.00	---	73.33%	73.33%	0.00	0.00	PAPT	
	Producto	N°	0.00	0.00	0.00	0.00	0.00	0.00	---	---	---				
	Nuevas conexiones domiciliarias de agua en áreas urbanas	Producto	N°	121.00	0.00	110.00	110.00	0.00	0.00	---	0.00%	0.00%			
Transferencias Financieras Realizadas	Producto	N°	0.00	0.00	1.00	1.00	0.00	1.00	---	100.00%	100.00%				
Ampliación y Mejoramiento del Sistema de Agua Potable y Alcantarillado de la localidad de Sicaya-Huancayo-Junín	Recursos	\$.	148,287.00	0.00	5,509,652.00	5,509,652.00	0.00	98,858.28	---	1.79%	1.79%	0.00	0.00	PAPT	
	Producto	N°	15.00	0.00	553.00	553.00	0.00	0.00	---	0.00%	0.00%				
	Nuevas conexiones domiciliarias de alcantarillado en áreas urbanas	Producto	N°	15.00	0.00	553.00	553.00	0.00	0.00	---	0.00%	0.00%			
Transferencias Financieras Realizadas	Producto	N°	0.00	0.00	1.00	1.00	0.00	1.00	---	100.00%	100.00%				
Mejoramiento y Ampliación de los Sistemas de Agua Potable y Alcantarillado de San Luis de Shuaro	Recursos	\$.	0.00	0.00	1,053,281.00	1,053,281.00	0.00	0.00	---	0.00%	0.00%	0.00	0.00	PAPT	
	Producto	N°	0.00	0.00	106.00	106.00	0.00	0.00	---	0.00%	0.00%				
	Nuevas conexiones domiciliarias de alcantarillado en áreas urbanas	Producto	N°	0.00	0.00	106.00	106.00	0.00	0.00	---	0.00%	0.00%			
Transferencias Financieras Realizadas	Producto	N°	0.00	0.00	1.00	1.00	0.00	0.00	---	0.00%	0.00%				
Mejoramiento y Ampliación de los Sistemas de Agua Potable y Alcantarillado del Centro Poblado Menor Jorge Chávez Dattell	Recursos	\$.	0.00	0.00	2,321,809.00	2,321,809.00	0.00	98,421.00	---	4.24%	4.24%	0.00	0.00	PAPT	
	Producto	N°	0.00	0.00	233.00	233.00	0.00	0.00	---	0.00%	0.00%				
	Nuevas conexiones domiciliarias de agua en áreas urbanas	Producto	N°	0.00	0.00	233.00	233.00	0.00	0.00	---	0.00%	0.00%			
Transferencias Financieras Realizadas	Producto	N°	0.00	0.00	1.00	1.00	0.00	1.00	---	100.00%	100.00%				
Mejoramiento y Ampliación del Sistema de Agua Potable y Alcantarillado de la localidad de Quichuy-Huancayo	Recursos	\$.	45,573.00	0.00	1,096,509.00	1,096,509.00	0.00	956,209.00	---	87.20%	87.20%	0.00	0.00	PAPT	
	Producto	N°	5.00	0.00	110.00	110.00	0.00	0.00	---	0.00%	0.00%				
	Nuevas conexiones domiciliarias de alcantarillado en áreas urbanas	Producto	N°	5.00	0.00	110.00	110.00	0.00	0.00	---	0.00%	0.00%			
Transferencias Financieras Realizadas	Producto	N°	0.00	0.00	1.00	1.00	0.00	1.00	---	100.00%	100.00%				
Mejoramiento y Ampliación de los Sistemas de Agua Potable Alcantarillado de la localidad de Orocuta	Recursos	\$.	0.00	0.00	3,924,588.00	3,924,588.00	0.00	0.00	---	0.00%	0.00%	0.00	0.00	PAPT	
	Producto	N°	0.00	0.00	394.00	394.00	0.00	0.00	---	0.00%	0.00%				
	Nuevas conexiones domiciliarias de alcantarillado en áreas urbanas	Producto	N°	0.00	0.00	394.00	394.00	0.00	0.00	---	0.00%	0.00%			
Transferencias Financieras Realizadas	Producto	N°	0.00	0.00	1.00	1.00	0.00	0.00	---	0.00%	0.00%				

Objetivo Estratégico General / Objetivo Estratégico Específico / Líneas de acción / Proyectos / Indicadores de Producto	Tipo de Indicador	Unidad de Medida	Línea Base 2007	2011 - I											Fuente de Información, Medios de Verificación
				Programación			Ejecución		% de Avance			PIA	PIM o Meta Modificada al 31.06.2011		
				Anual 2011 (1)	Acumulada 2008-2011 (2)	Total PEI 2008-2015 (3)	Del I Semestre 2011 (4)	Al I Semestre 2008-2011 (5)	Semestral/ Anual 2011 (6)=(4)/(1)	Acumulada 2008-2011 (7)=(5)/(2)	Total PEI 2008-2015 (8)=(5)/(3)				
Mejoramiento y Ampliación de los Sistemas de Agua Potable y Alcantarillado de la ciudad de Chupisco	Recursos	S/.	0.00	0.00	14,057,172.00	14,057,172.00	0.00	0.00	---	0.00%	0.00%	0.00	0.00	PAPT	
Nuevas conexiones domiciliarias de agua en áreas urbanas	Producto	N°	0.00	0.00	1,410.00	1,410.00	0.00	0.00	---	0.00%	0.00%				
Nuevas conexiones domiciliarias de alcantarillado en áreas urbanas	Producto	N°	0.00	0.00	1,410.00	1,410.00	0.00	0.00	---	0.00%	0.00%				
Transferencias Financieras Realizadas	Producto	N°	0.00	0.00	1.00	1.00	0.00	0.00	---	0.00%	0.00%				
Mejoramiento y Ampliación de los Sistemas de Agua Potable y Alcantarillado de la localidad de Oulcos	Recursos	S/.	0.00	0.00	3,945,241.00	3,945,241.00	0.00	0.00	---	0.00%	0.00%	0.00	0.00	PAPT	
Nuevas conexiones domiciliarias de agua en áreas urbanas	Producto	N°	0.00	0.00	396.00	396.00	0.00	0.00	---	0.00%	0.00%				
Nuevas conexiones domiciliarias de alcantarillado en áreas urbanas	Producto	N°	0.00	0.00	396.00	396.00	0.00	0.00	---	0.00%	0.00%				
Transferencias Financieras Realizadas	Producto	N°	0.00	0.00	1.00	1.00	0.00	0.00	---	0.00%	0.00%				
Mejoramiento y Ampliación de los Sistemas de Agua Potable y Alcantarillado de la localidad de Jauja	Recursos	S/.	0.00	0.00	34,269,659.00	34,269,659.00	0.00	500,000.00	---	1.46%	1.46%	0.00	0.00	PAPT	
Nuevas conexiones domiciliarias de agua en áreas urbanas	Producto	N°	0.00	0.00	3,438.00	3,438.00	0.00	0.00	---	0.00%	0.00%				
Nuevas conexiones domiciliarias de alcantarillado en áreas urbanas	Producto	N°	0.00	0.00	3,438.00	3,438.00	0.00	0.00	---	0.00%	0.00%				
Transferencias Financieras Realizadas	Producto	N°	0.00	0.00	1.00	1.00	0.00	1.00	---	100.00%	100.00%				
Mejoramiento y Ampliación de los Sistemas de Agua Potable y Alcantarillado en la localidad de Julián	Recursos	S/.	17,288.00	0.00	751,084.00	751,084.00	0.00	751,084.00	---	100.00%	100.00%	0.00	0.00	PAPT	
Nuevas conexiones domiciliarias de agua en áreas urbanas	Producto	N°	2.00	0.00	75.00	75.00	0.00	0.00	---	0.00%	0.00%				
Nuevas conexiones domiciliarias de alcantarillado en áreas urbanas	Producto	N°	2.00	0.00	75.00	75.00	0.00	0.00	---	0.00%	0.00%				
Transferencias Financieras Realizadas	Producto	N°	0.00	0.00	1.00	1.00	0.00	1.00	---	100.00%	100.00%				
Mejoramiento del Sistema de Agua Potable del Sector Agua de Las Vírgenes - El Tambo - Huancayo	Recursos	S/.	923,356.00	0.00	974,136.00	974,136.00	0.00	616,313.00	---	63.27%	63.27%	0.00	0.00	PAPT	
Nuevas conexiones domiciliarias de agua en áreas urbanas	Producto	N°	272.00	0.00	288.00	288.00	0.00	0.00	---	0.00%	0.00%				
Nuevas conexiones domiciliarias de alcantarillado en áreas urbanas	Producto	N°	0.00	0.00	0.00	0.00	0.00	0.00	---	---	---				
Transferencias Financieras Realizadas	Producto	N°	0.00	0.00	1.00	1.00	0.00	1.00	---	100.00%	100.00%				
Mejoramiento del Sistema de Agua Potable del Sector San Pedro - El Tambo	Recursos	S/.	0.00	0.00	2,519,378.00	2,519,378.00	0.00	1,585,990.97	---	62.95%	62.95%	0.00	0.00	PAPT	
Nuevas conexiones domiciliarias de agua en áreas urbanas	Producto	N°	0.00	0.00	743.00	743.00	0.00	0.00	---	0.00%	0.00%				
Nuevas conexiones domiciliarias de alcantarillado en áreas urbanas	Producto	N°	0.00	0.00	0.00	0.00	0.00	0.00	---	---	---				
Transferencias Financieras Realizadas	Producto	N°	0.00	0.00	1.00	1.00	0.00	1.00	---	100.00%	100.00%				
Mejoramiento del Sistema de Abastecimiento de Agua Potable y Construcción de Letrinas en el Barrio La Libertad Sicaya-Huancayo-Junín	Recursos	S/.	0.00	0.00	490,643.00	490,643.00	0.00	490,643.00	---	100.00%	100.00%	0.00	0.00	PAPT	
Nuevas conexiones domiciliarias de agua en áreas urbanas	Producto	N°	0.00	0.00	49.00	49.00	0.00	0.00	---	0.00%	0.00%				
Nuevas conexiones domiciliarias de alcantarillado en áreas urbanas	Producto	N°	0.00	0.00	49.00	49.00	0.00	0.00	---	0.00%	0.00%				
Transferencias Financieras Realizadas	Producto	N°	0.00	0.00	1.00	1.00	0.00	1.00	---	100.00%	100.00%				
Mejoramiento y Ampliación del Sistema de Agua Potable y Alcantarillado del Cercado del Distrito de La Unión Leticia, Provincia de Tarma, Región Junín	Recursos	S/.	0.00	0.00	2,866,877.00	2,866,877.00	0.00	100,000.00	---	3.49%	3.49%	0.00	0.00	PAPT	
Nuevas conexiones domiciliarias de agua en áreas urbanas	Producto	N°	0.00	0.00	288.00	288.00	0.00	0.00	---	0.00%	0.00%				
Nuevas conexiones domiciliarias de alcantarillado en áreas urbanas	Producto	N°	0.00	0.00	288.00	288.00	0.00	0.00	---	0.00%	0.00%				
Transferencias Financieras Realizadas	Producto	N°	0.00	0.00	1.00	1.00	0.00	1.00	---	100.00%	100.00%				
Mejoramiento y Ampliación del Sistema de Agua Potable y Alcantarillado Sanitario en los Anexos de Seños Chico y La Esperanza, Distrito del Tambo - Huancayo - Junín	Recursos	S/.	872,339.00	0.00	1,118,368.00	1,118,368.00	0.00	581,560.00	---	52.00%	52.00%	0.00	0.00	PAPT	
Nuevas conexiones domiciliarias de agua en áreas urbanas	Producto	N°	88.00	0.00	112.00	112.00	0.00	0.00	---	0.00%	0.00%				
Nuevas conexiones domiciliarias de alcantarillado en áreas urbanas	Producto	N°	88.00	0.00	112.00	112.00	0.00	0.00	---	0.00%	0.00%				
Transferencias Financieras Realizadas	Producto	N°	0.00	0.00	1.00	1.00	0.00	1.00	---	100.00%	100.00%				
Instalación del Sistema de Agua Potable y Letrinas - Pueblo Libre de Azopé, provincia de Satipo - Junín	Recursos	S/.	46,879.00	0.00	31,253.00	31,253.00	0.00	31,253.00	---	100.00%	100.00%	0.00	0.00	PAPT	
Nuevas conexiones domiciliarias de agua en áreas urbanas	Producto	N°	5.00	0.00	3.00	3.00	0.00	0.00	---	0.00%	0.00%				
Nuevas conexiones domiciliarias de alcantarillado en áreas urbanas	Producto	N°	5.00	0.00	3.00	3.00	0.00	0.00	---	0.00%	0.00%				
Transferencias Financieras Realizadas	Producto	N°	0.00	0.00	1.00	1.00	0.00	1.00	---	100.00%	100.00%				
Mejoramiento del Sistema de Agua Potable y Alcantarillado Sanitario de los Sectores Medio y Alto Chica - Huancayo	Recursos	S/.	784,511.00	0.00	783,860.00	783,860.00	0.00	706,247.00	---	90.10%	90.10%	0.00	0.00	PAPT	
Nuevas conexiones domiciliarias de agua en áreas urbanas	Producto	N°	77.00	0.00	79.00	79.00	0.00	0.00	---	0.00%	0.00%				
Nuevas conexiones domiciliarias de alcantarillado en áreas urbanas	Producto	N°	77.00	0.00	79.00	79.00	0.00	0.00	---	0.00%	0.00%				
Transferencias Financieras Realizadas	Producto	N°	0.00	0.00	1.00	1.00	0.00	1.00	---	100.00%	100.00%				

Objetivo Estratégico General / Objetivo Estratégico Específico / Líneas de acción / Proyectos / Indicadores de Producto	Tipo de Indicador	Unidad de Medida	Línea Base 2007	2011 - I									PIA	PIM o Meta Modificada al 31.06.2011	Fuente de Información, Medios de Verificación
				Programación			Ejecución		% de Avance						
				Anual 2011 (1)	Acumulada 2008-2011 (2)	Total PEI 2008-2015 (3)	Del I Semestre 2011 (4)	Al I Semestre 2008-2011 (5)	Semestral/ Anual 2011 (6)=(4)/(1)	Acumulada 2008-2011 (7)=(5)/(2)	Total PEI 2008-2015 (8)=(5)/(3)				
Construcción del Sistema de Alcantarillado Pluvial Av. Simón Bolívar Tramo. Av. Mariscal Castilla - Río Mantaro, Distrito del Tambo - Huancayo - Junín	Recursos	S/.	674,518.00	0.00	350,901.00	350,901.00	0.00	350,901.00	---	100.00%	100.00%	0.00	0.00	PAPT	
Nuevas conexiones domiciliarias de agua en áreas urbanas	Producto	N°	0.00	0.00	0.00	0.00	0.00	0.00	---	---	---				
Nuevas conexiones domiciliarias de alcantarillado en áreas urbanas	Producto	N°	199.00	0.00	104.00	104.00	0.00	0.00	---	0.00%	0.00%				
Transferencias Financieras Realizadas	Producto	N°	0.00	0.00	1.00	1.00	0.00	1.00	---	100.00%	100.00%				
Mejoramiento, Ampliación del Sistema de Agua Potable y Alcantarillado Sanitario en los Centros Poblados de San Pedro - San Martín y Anexos de Saños Grande, Aza y Saños Chuqui, Distrito del Tambo - Huancayo - Junín	Recursos	S/.	2,731,306.00	0.00	3,134,219.00	3,134,219.00	0.00	2,711,869.00	---	86.52%	86.52%	0.00	0.00	PAPT	
Nuevas conexiones domiciliarias de agua en áreas urbanas	Producto	N°	274.00	0.00	314.00	314.00	0.00	0.00	---	0.00%	0.00%				
Nuevas conexiones domiciliarias de alcantarillado en áreas urbanas	Producto	N°	274.00	0.00	314.00	314.00	0.00	0.00	---	0.00%	0.00%				
Transferencias Financieras Realizadas	Producto	N°	0.00	0.00	1.00	1.00	0.00	1.00	---	100.00%	100.00%				
Instalación del Sistema de Alcantarillado del Barrio de Sacsamarca, Provincia de Tarma - Junín	Recursos	S/.	32,000.00	0.00	1,067,546.00	1,067,546.00	0.00	906,100.00	---	84.88%	84.88%	0.00	0.00	PAPT	
Nuevas conexiones domiciliarias de agua en áreas urbanas	Producto	N°	0.00	0.00	0.00	0.00	0.00	0.00	---	---	---				
Nuevas conexiones domiciliarias de alcantarillado en áreas urbanas	Producto	N°	9.00	0.00	315.00	315.00	0.00	0.00	---	0.00%	0.00%				
Transferencias Financieras Realizadas	Producto	N°	0.00	0.00	1.00	1.00	0.00	1.00	---	100.00%	100.00%				
Ampliación del Sistema de Desague del Barrio Romancoto II, Barrio Los Angeles y Barrio Independencia en el Distrito de Chilca, Provincia Huancayo, Departamento de Junín	Recursos	S/.	825,410.00	0.00	973,194.00	973,194.00	0.00	555,658.00	---	57.10%	57.10%	0.00	0.00	PAPT	
Nuevas conexiones domiciliarias de agua en áreas urbanas	Producto	N°	0.00	0.00	0.00	0.00	0.00	0.00	---	---	---				
Nuevas conexiones domiciliarias de alcantarillado en áreas urbanas	Producto	N°	244.00	0.00	287.00	287.00	0.00	184.00	---	57.14%	57.14%				
Transferencias Financieras Realizadas	Producto	N°	0.00	0.00	1.00	1.00	0.00	1.00	---	100.00%	100.00%				
Mejoramiento y Ampliación de los Sistemas de Alcantarillado Sanitario de las localidades de Molinos Cuero, Pincari Chucho, Huasichico, San Pedro de Chusín, Pichus Sacca, Yauli, Hualá y Huertas Provincia de Jauja - Dpto. de Junín	Recursos	S/.	0.00	0.00	9,962,988.00	9,962,988.00	0.00	107,000.00	---	1.07%	1.07%	0.00	0.00	PAPT	
Nuevas conexiones domiciliarias de agua en áreas urbanas	Producto	N°	0.00	0.00	0.00	0.00	0.00	0.00	---	---	---				
Nuevas conexiones domiciliarias de alcantarillado en áreas urbanas	Producto	N°	0.00	0.00	2,940.00	2,940.00	0.00	0.00	---	0.00%	0.00%				
Transferencias Financieras Realizadas	Producto	N°	0.00	0.00	1.00	1.00	0.00	1.00	---	100.00%	100.00%				
Mejoramiento y Ampliación de los Sistemas de Agua Potable y Alcantarillado de la localidad de Chupuro - Huancayo - Junín	Recursos	S/.	0.00	0.00	2,570,003.00	2,570,003.00	0.00	190,000.00	---	7.39%	7.39%	0.00	0.00	PAPT	
Nuevas conexiones domiciliarias de agua en áreas urbanas	Producto	N°	0.00	0.00	258.00	258.00	0.00	0.00	---	0.00%	0.00%				
Nuevas conexiones domiciliarias de alcantarillado en áreas urbanas	Producto	N°	0.00	0.00	258.00	258.00	0.00	0.00	---	0.00%	0.00%				
Transferencias Financieras Realizadas	Producto	N°	0.00	0.00	1.00	1.00	0.00	1.00	---	100.00%	100.00%				
Mejoramiento, Ampliación del Sistema de Agua Potable del Cercado del Distrito de Pilcomayo, Distrito De Pilcomayo -Huancayo-Junín	Recursos	S/.	33,000.00	0.00	3,340,074.00	3,340,074.00	0.00	0.00	---	0.00%	0.00%	0.00	0.00	PAPT	
Nuevas conexiones domiciliarias de agua en áreas urbanas	Producto	N°	10.00	0.00	986.00	986.00	0.00	0.00	---	0.00%	0.00%				
Nuevas conexiones domiciliarias de alcantarillado en áreas urbanas	Producto	N°	0.00	0.00	0.00	0.00	0.00	0.00	---	---	---				
Transferencias Financieras Realizadas	Producto	N°	0.00	0.00	1.00	1.00	0.00	0.00	---	0.00%	0.00%				
Mejoramiento, Ampliación del Sistema de Agua Potable y Alcantarillado y Construcción del Sistema de Tratamiento de Aguas Residuales en la localidad - Distrito de Chongos Bajo - Chupaca - Junín	Recursos	S/.	76,000.00	0.00	2,896,364.00	2,896,364.00	0.00	0.00	---	0.00%	0.00%	0.00	0.00	PAPT	
Nuevas conexiones domiciliarias de agua en áreas urbanas	Producto	N°	8.00	0.00	291.00	291.00	0.00	0.00	---	0.00%	0.00%				
Nuevas conexiones domiciliarias de alcantarillado en áreas urbanas	Producto	N°	8.00	0.00	291.00	291.00	0.00	0.00	---	0.00%	0.00%				
Transferencias Financieras Realizadas	Producto	N°	0.00	0.00	1.00	1.00	0.00	0.00	---	0.00%	0.00%				
Ampliación del Sistema de Desague del Centro Poblado de la Comunidad Campesina de Uñas en el Distrito de Huancayo - Provincia Huancayo - Departamento Junín	Recursos	S/.	1,554,642.00	0.00	388,660.00	388,660.00	0.00	0.00	---	0.00%	0.00%	0.00	0.00	PAPT	
Nuevas conexiones domiciliarias de agua en áreas urbanas	Producto	N°	0.00	0.00	0.00	0.00	0.00	0.00	---	---	---				
Nuevas conexiones domiciliarias de alcantarillado en áreas urbanas	Producto	N°	459.00	0.00	115.00	115.00	0.00	0.00	---	0.00%	0.00%				
Transferencias Financieras Realizadas	Producto	N°	0.00	0.00	1.00	1.00	0.00	0.00	---	0.00%	0.00%				
Mejoramiento, Ampliación del Sistema de Alcantarillado y Construcción del Sistema de Tratamiento de Aguas Residuales de la localidad de Tros de Diciembre, Distrito de Tros de Diciembre - Chupaca - Junín	Recursos	S/.	0.00	0.00	1,550,166.00	1,550,166.00	0.00	0.00	---	0.00%	0.00%	0.00	0.00	PAPT	
Nuevas conexiones domiciliarias de agua en áreas urbanas	Producto	N°	0.00	0.00	0.00	0.00	0.00	0.00	---	---	---				
Nuevas conexiones domiciliarias de alcantarillado en áreas urbanas	Producto	N°	0.00	0.00	457.00	457.00	0.00	0.00	---	0.00%	0.00%				
Transferencias Financieras Realizadas	Producto	N°	0.00	0.00	1.00	1.00	0.00	0.00	---	0.00%	0.00%				

Objetivo Estratégico General / Objetivo Estratégico Específico / Líneas de acción / Proyectos / Indicadores de Producto	Tipo de Indicador	Unidad de Medida	Línea Base 2007	2011 - I									PIA	PIM o Meta Modificada al 31.06.2011	Fuente de Información, Medios de Verificación
				Programación			Ejecución		% de Avance						
				Anual 2011 (1)	Acumulada 2008-2011 (2)	Total PEI 2008-2015 (3)	Del I Semestre 2011 (4)	Al I Semestre 2008-2011 (5)	Semestral/ Anual 2011 (6)=(4)/(1)	Acumulada 2008-2011 (7)=(5)/(2)	Total PEI 2008-2015 (8)=(5)/(3)				
Mejoramiento, Ampliación de los Sistemas de Agua Potable y Alcantarillado de las localidades de Huachac, Manzanares, Quishuar, Marcatuna y Huayao, Distrito de Manzanares, Distrito de Huachac - Chupaca - Junín	Recursos	S/.	0.00	0.00	3,338,203.00	3,338,203.00	0.00	0.00	---	0.00%	0.00%	0.00	0.00	PAPT	
Nuevas conexiones domiciliarias de agua en áreas urbanas	Producto	N°	0.00	0.00	335.00	335.00	0.00	0.00	---	0.00%	0.00%				
Nuevas conexiones domiciliarias de alcantarillado en áreas urbanas	Producto	N°	0.00	0.00	335.00	335.00	0.00	0.00	---	0.00%	0.00%				
Transferencias Financieras Realizadas	Producto	N°	0.00	0.00	1.00	1.00	0.00	0.00	---	0.00%	0.00%				
Ampliación, Mejoramiento de los Sistemas de Agua Potable y Alcantarillado de la localidad de Mazamari, Distrito de Mazamari - Sillpico - Junín	Recursos	S/.	0.00	0.00	7,644,114.00	7,644,114.00	0.00	150,000.00	---	1.96%	1.96%	0.00	0.00	PAPT	
Nuevas conexiones domiciliarias de agua en áreas urbanas	Producto	N°	0.00	0.00	767.00	767.00	0.00	0.00	---	0.00%	0.00%				
Nuevas conexiones domiciliarias de alcantarillado en áreas urbanas	Producto	N°	0.00	0.00	767.00	767.00	0.00	0.00	---	0.00%	0.00%				
Transferencias Financieras Realizadas	Producto	N°	0.00	0.00	1.00	1.00	0.00	1.00	---	100.00%	100.00%				
Ampliación y Construcción del Sistema de Agua Potable con Captación Vertical Subterránea y Sistema de Alcantarillado con Planta de Tratamiento de las Aguas Residuales Localidad de Huacrapuquio, Distrito de Huacrapuquio - Huancayo - Junín	Recursos	S/.	0.00	0.00	5,269,228.00	5,269,228.00	0.00	158,077.00	---	3.00%	3.00%	0.00	0.00	PAPT	
Nuevas conexiones domiciliarias de agua en áreas urbanas	Producto	N°	0.00	0.00	529.00	529.00	0.00	0.00	---	0.00%	0.00%				
Nuevas conexiones domiciliarias de alcantarillado en áreas urbanas	Producto	N°	0.00	0.00	529.00	529.00	0.00	0.00	---	0.00%	0.00%				
Transferencias Financieras Realizadas	Producto	N°	0.00	0.00	1.00	1.00	0.00	1.00	---	100.00%	100.00%				
Ampliación del Sistema de Alcantarillado, con Planta de Tratamiento de las Aguas Residuales de la localidad de Huasichanca, Distrito de Huasichanca - Huancayo - Junín	Recursos	S/.	0.00	0.00	3,105,211.00	3,105,211.00	0.00	93,156.00	---	3.00%	3.00%	0.00	0.00	PAPT	
Nuevas conexiones domiciliarias de agua en áreas urbanas	Producto	N°	0.00	0.00	0.00	0.00	0.00	0.00	---	---	---				
Nuevas conexiones domiciliarias de alcantarillado en áreas urbanas	Producto	N°	0.00	0.00	916.00	916.00	0.00	0.00	---	0.00%	0.00%				
Transferencias Financieras Realizadas	Producto	N°	0.00	0.00	1.00	1.00	0.00	1.00	---	100.00%	100.00%				
Construcción del Sistema de Agua Potable con Captación Vertical Subterránea de la localidad de Huashua, Distrito de Huacrapuquio - Huancayo - Junín	Recursos	S/.	0.00	0.00	4,113,221.00	4,113,221.00	0.00	123,987.00	---	3.00%	3.00%	0.00	0.00	PAPT	
Nuevas conexiones domiciliarias de agua en áreas urbanas	Producto	N°	0.00	0.00	1,213.00	1,213.00	0.00	0.00	---	0.00%	0.00%				
Nuevas conexiones domiciliarias de alcantarillado en áreas urbanas	Producto	N°	0.00	0.00	0.00	0.00	0.00	0.00	---	---	---				
Transferencias Financieras Realizadas	Producto	N°	0.00	0.00	1.00	1.00	0.00	1.00	---	100.00%	100.00%				
Transferencias Financieras para Construcción del Sistema de Alcantarillado, con Planta de Tratamiento de las Aguas Residuales de la localidad de Huashu	Recursos	S/.	0.00	0.00	5,975,679.00	5,975,679.00	0.00	0.00	---	0.00%	0.00%	0.00	0.00	PAPT	
Nuevas conexiones domiciliarias de agua en áreas urbanas	Producto	N°	0.00	0.00	0.00	0.00	0.00	0.00	---	---	---				
Nuevas conexiones domiciliarias de alcantarillado en áreas urbanas	Producto	N°	0.00	0.00	1,763.00	1,763.00	0.00	0.00	---	0.00%	0.00%				
Transferencias Financieras Realizadas	Producto	N°	0.00	0.00	1.00	1.00	0.00	0.00	---	0.00%	0.00%				
Mejoramiento y Ampliación de los sistemas de agua potable y alcantarillado en la localidad de Colca	Recursos	S/.	0.00	0.00	0.00	0.00	0.00	0.00	---	---	---	0.00	0.00	PAPT	
Nuevas conexiones domiciliarias de agua en áreas urbanas	Producto	N°	0.00	0.00	0.00	0.00	0.00	0.00	---	---	---				
Nuevas conexiones domiciliarias de alcantarillado en áreas urbanas	Producto	N°	0.00	0.00	0.00	0.00	0.00	0.00	---	---	---				
Transferencias Financieras Realizadas	Producto	N°	0.00	0.00	0.00	0.00	0.00	0.00	---	---	---				
Instalación del Sistema de Agua Potable, Alcantarillado sanitario y letrinas sanitarias en sector San Bernardo-Pampa del Carmen-La Merced	Recursos	S/.	0.00	0.00	0.00	0.00	0.00	0.00	---	---	---	0.00	0.00	PAPT	
Nuevas conexiones domiciliarias de agua en áreas urbanas	Producto	N°	0.00	0.00	0.00	0.00	0.00	0.00	---	---	---				
Nuevas conexiones domiciliarias de alcantarillado en áreas urbanas	Producto	N°	0.00	0.00	0.00	0.00	0.00	0.00	---	---	---				
Transferencias Financieras Realizadas	Producto	N°	0.00	0.00	0.00	0.00	0.00	0.00	---	---	---				
Instalación del Sistema de Agua Potable y letrinas, Anexo Alto Unini, distrito de Río Tambo	Recursos	S/.	0.00	0.00	0.00	0.00	0.00	0.00	---	---	---	0.00	0.00	PAPT	
Nuevas conexiones domiciliarias de agua en áreas urbanas	Producto	N°	0.00	0.00	0.00	0.00	0.00	0.00	---	---	---				
Nuevas conexiones domiciliarias de alcantarillado en áreas urbanas	Producto	N°	0.00	0.00	0.00	0.00	0.00	0.00	---	---	---				
Transferencias Financieras Realizadas	Producto	N°	0.00	0.00	0.00	0.00	0.00	0.00	---	---	---				
Instalación del Sistema de Agua Potable y letrinas, Anexo Pirari, distrito Río Tambo	Recursos	S/.	0.00	0.00	0.00	0.00	0.00	0.00	---	---	---	0.00	0.00	PAPT	
Nuevas conexiones domiciliarias de agua en áreas urbanas	Producto	N°	0.00	0.00	0.00	0.00	0.00	0.00	---	---	---				
Nuevas conexiones domiciliarias de alcantarillado en áreas urbanas	Producto	N°	0.00	0.00	0.00	0.00	0.00	0.00	---	---	---				
Transferencias Financieras Realizadas	Producto	N°	0.00	0.00	0.00	0.00	0.00	0.00	---	---	---				
Mejoramiento del Sistema de Agua Potable y letrinas, centro poblado Pucallpa Alto-distrito de Río Negro	Recursos	S/.	0.00	0.00	0.00	0.00	0.00	0.00	---	---	---	0.00	0.00	PAPT	
Nuevas conexiones domiciliarias de agua en áreas urbanas	Producto	N°	0.00	0.00	0.00	0.00	0.00	0.00	---	---	---				
Nuevas conexiones domiciliarias de alcantarillado en áreas urbanas	Producto	N°	0.00	0.00	0.00	0.00	0.00	0.00	---	---	---				
Transferencias Financieras Realizadas	Producto	N°	0.00	0.00	0.00	0.00	0.00	0.00	---	---	---				



Objetivo Estratégico General / Objetivo Estratégico Específico / Líneas de acción / Proyectos / Indicadores de Producto	Tipo de Indicador	Unidad de Medida	Línea Base 2007	2011 - I									PIA	PIM o Meta Modificada al 31.06.2011	Fuente de Información, Medios de Verificación
				Programación			Ejecución		% de Avance						
				Anual 2011 (1)	Acumulada 2008-2011 (2)	Total PEI 2008-2015 (3)	Del I Semestre 2011 (4)	Al I Semestre 2008-2011 (5)	Semestral/ Anual 2011 (6)=(4)/(1)	Acumulada 2008-2011 (7)=(5)/(2)	Total PEI 2008-2015 (8)=(5)/(3)				
Instalación del Sistema de Agua Potable y letrinas, Anexo Los Olivos, distrito de Río Tambo	Recursos	S/.	0.00	0.00	0.00	0.00	0.00	0.00	---	---	---	0.00	0.00	PAPT	
Nuevas conexiones domiciliarias de agua en áreas urbanas	Producto	N°	0.00	0.00	0.00	0.00	0.00	0.00	---	---	---				
Nuevas conexiones domiciliarias de alcantarillado en áreas urbanas	Producto	N°	0.00	0.00	0.00	0.00	0.00	0.00	---	---	---				
Transferencias Financieras Realizadas	Producto	N°	0.00	0.00	0.00	0.00	0.00	0.00	---	---	---				
Instalación del Sistema de Agua Potable y letrinas - Comunidades Nativas San Pascual-Satipo, provincia de Satipo	Recursos	S/.	0.00	0.00	0.00	0.00	0.00	0.00	---	---	---	0.00	0.00	PAPT	
Nuevas conexiones domiciliarias de agua en áreas urbanas	Producto	N°	0.00	0.00	0.00	0.00	0.00	0.00	---	---	---				
Nuevas conexiones domiciliarias de alcantarillado en áreas urbanas	Producto	N°	0.00	0.00	0.00	0.00	0.00	0.00	---	---	---				
Transferencias Financieras Realizadas	Producto	N°	0.00	0.00	0.00	0.00	0.00	0.00	---	---	---				
Instalación del Sistema de Agua Potable y Letrinas, anexo Unión Cubano-distrito de Mazamari	Recursos	S/.	0.00	0.00	0.00	0.00	0.00	0.00	---	---	---	0.00	0.00	PAPT	
Nuevas conexiones domiciliarias de agua en áreas urbanas	Producto	N°	0.00	0.00	0.00	0.00	0.00	0.00	---	---	---				
Nuevas conexiones domiciliarias de alcantarillado en áreas urbanas	Producto	N°	0.00	0.00	0.00	0.00	0.00	0.00	---	---	---				
Transferencias Financieras Realizadas	Producto	N°	0.00	0.00	0.00	0.00	0.00	0.00	---	---	---				
Instalación del Sistema de Agua Potable y letrinas, de la localidad de Timpiari, Marankiri-distrito de Satipo	Recursos	S/.	0.00	0.00	0.00	0.00	0.00	0.00	---	---	---	0.00	0.00	PAPT	
Nuevas conexiones domiciliarias de agua en áreas urbanas	Producto	N°	0.00	0.00	0.00	0.00	0.00	0.00	---	---	---				
Nuevas conexiones domiciliarias de alcantarillado en áreas urbanas	Producto	N°	0.00	0.00	0.00	0.00	0.00	0.00	---	---	---				
Transferencias Financieras Realizadas	Producto	N°	0.00	0.00	0.00	0.00	0.00	0.00	---	---	---				
Mejoramiento del Sistema de Agua Potable - centro poblado Barrios Altos, distrito de Satipo	Recursos	S/.	0.00	0.00	0.00	0.00	0.00	0.00	---	---	---	0.00	0.00	PAPT	
Nuevas conexiones domiciliarias de agua en áreas urbanas	Producto	N°	0.00	0.00	0.00	0.00	0.00	0.00	---	---	---				
Nuevas conexiones domiciliarias de alcantarillado en áreas urbanas	Producto	N°	0.00	0.00	0.00	0.00	0.00	0.00	---	---	---				
Transferencias Financieras Realizadas	Producto	N°	0.00	0.00	0.00	0.00	0.00	0.00	---	---	---				
Mejoramiento, Ampliación del Sistema de Agua Potable e Instalación de letrinas en el centro poblado San José La Florida, distrito de Satipo	Recursos	S/.	0.00	0.00	0.00	0.00	0.00	0.00	---	---	---	0.00	0.00	PAPT	
Nuevas conexiones domiciliarias de agua en áreas urbanas	Producto	N°	0.00	0.00	0.00	0.00	0.00	0.00	---	---	---				
Nuevas conexiones domiciliarias de alcantarillado en áreas urbanas	Producto	N°	0.00	0.00	0.00	0.00	0.00	0.00	---	---	---				
Transferencias Financieras Realizadas	Producto	N°	0.00	0.00	0.00	0.00	0.00	0.00	---	---	---				
Mejoramiento y Ampliación de los Servicios de Agua Potable y Alcantarillado Dpto. de Junín	Recursos	S/.	0.00	0.00	0.00	0.00	0.00	0.00	---	---	---	0.00	0.00	PAPT	
Nuevas conexiones domiciliarias de agua en áreas urbanas	Producto	N°	0.00	0.00	0.00	0.00	0.00	0.00	---	---	---				
Nuevas conexiones domiciliarias de alcantarillado en áreas urbanas	Producto	N°	0.00	0.00	0.00	0.00	0.00	0.00	---	---	---				
Transferencias Financieras Realizadas	Producto	N°	0.00	0.00	0.00	0.00	0.00	0.00	---	---	---				
Transf. Financ. Para El Mejoramiento Y Ampliación De Los Sistemas De Agua Potable Y Alcantarillado En La Localidad De Villa Perene, Distrito De Perene	Recursos	S/.	0.00	0.00	0.00	0.00	0.00	0.00	---	---	---	0.00	0.00	PAPT	
Nuevas conexiones domiciliarias de agua en áreas urbanas	Producto	N°	0.00	0.00	0.00	0.00	0.00	0.00	---	---	---				
Nuevas conexiones domiciliarias de alcantarillado en áreas urbanas	Producto	N°	0.00	0.00	0.00	0.00	0.00	0.00	---	---	---				
Transferencias Financieras Realizadas	Producto	N°	0.00	0.00	0.00	0.00	0.00	0.00	---	---	---				
Transf. Financ. Para El Mejoramiento Y Ampl. Del Sist. De Agua Potable Y Alcant. Del Los C.P. De Chabara, Acopujo, Quillayo Y San Pedro De Chichas	Recursos	S/.	0.00	0.00	0.00	0.00	0.00	0.00	---	---	---	0.00	0.00	PAPT	
Nuevas conexiones domiciliarias de agua en áreas urbanas	Producto	N°	0.00	0.00	0.00	0.00	0.00	0.00	---	---	---				
Nuevas conexiones domiciliarias de alcantarillado en áreas urbanas	Producto	N°	0.00	0.00	0.00	0.00	0.00	0.00	---	---	---				
Transferencias Financieras Realizadas	Producto	N°	0.00	0.00	0.00	0.00	0.00	0.00	---	---	---				
Transf. Financ. Para La Ampliación De La Red De Alcantarillado Del Barrio De San Bartolome, Parte Alta De La Localidad De Tarma, Distrito De Tarma	Recursos	S/.	0.00	0.00	0.00	0.00	0.00	0.00	---	---	---	0.00	0.00	PAPT	
Nuevas conexiones domiciliarias de agua en áreas urbanas	Producto	N°	0.00	0.00	0.00	0.00	0.00	0.00	---	---	---				
Nuevas conexiones domiciliarias de alcantarillado en áreas urbanas	Producto	N°	0.00	0.00	0.00	0.00	0.00	0.00	---	---	---				
Transferencias Financieras Realizadas	Producto	N°	0.00	0.00	0.00	0.00	0.00	0.00	---	---	---				
Transf. Financ. Para La Construcción Y Mejoramiento De Agua Potable Y Alcantarillado Del Centro Poblado De Manac, Distrito De Maricac Castilla	Recursos	S/.	0.00	0.00	0.00	0.00	0.00	0.00	---	---	---	0.00	0.00	PAPT	
Nuevas conexiones domiciliarias de agua en áreas urbanas	Producto	N°	0.00	0.00	0.00	0.00	0.00	0.00	---	---	---				
Nuevas conexiones domiciliarias de alcantarillado en áreas urbanas	Producto	N°	0.00	0.00	0.00	0.00	0.00	0.00	---	---	---				
Transferencias Financieras Realizadas	Producto	N°	0.00	0.00	0.00	0.00	0.00	0.00	---	---	---				

Objetivo Estratégico General / Objetivo Estratégico Específico / Líneas de acción / Proyectos / Indicadores de Producto	Tipo de Indicador	Unidad de Medida	Línea Base 2007	2011 - I										Fuente de Información, Medios de Verificación	
				Programación			Ejecución		% de Avance			PIA	PIM o Meta Modificada al 31.06.2011		
				Anual 2011 (1)	Acumulada 2008-2011 (2)	Total PEI 2008-2015 (3)	Del I Semestre 2011 (4)	Al I Semestre 2008-2011 (5)	Semestral/ Anual 2011 (6)=(4)/(1)	Acumulada 2008-2011 (7)=(5)/(2)	Total PEI 2008-2015 (8)=(5)/(3)				
Transf. Financ. Para Ampliación Y Mejoramiento Del Sist. De Agua Potable Y Alcantarillado En La Ciudad De Concepción Y 9 De Julio	Recursos	S/.	0.00	0.00	0.00	0.00	0.00	0.00	0.00	---	---	---	0.00	0.00	PAPT
Nuevas conexiones domiciliarias de agua en áreas urbanas	Producto	N°	0.00	0.00	0.00	0.00	0.00	0.00	0.00	---	---	---			
Nuevas conexiones domiciliarias de alcantarillado en áreas urbanas	Producto	N°	0.00	0.00	0.00	0.00	0.00	0.00	0.00	---	---	---			
Transferencias Financieras Realizadas	Producto	N°	0.00	0.00	0.00	0.00	0.00	0.00	0.00	---	---	---			
<b>Subtotal - Junín</b>	<b>Recursos</b>	<b>S/.</b>	<b>12,959,728.00</b>	<b>0.00</b>	<b>341,433,278.00</b>	<b>341,433,278.00</b>	<b>0.00</b>	<b>37,119,794.25</b>	<b>---</b>	<b>10.87%</b>	<b>10.87%</b>	<b>0.00</b>	<b>0.00</b>	<b>PAPT</b>	
Nuevas conexiones domiciliarias de agua en áreas urbanas	Producto	N°	1,200.00	0.00	43,406.00	43,406.00	0.00	0.00	---	0.00%	0.00%				
Nuevas conexiones domiciliarias de alcantarillado en áreas urbanas	Producto	N°	1,857.00	0.00	32,938.00	32,938.00	0.00	164.00	---	0.50%	0.50%				
Transferencias Financieras Realizadas	Producto	N°	0.00	0.00	53.00	53.00	0.00	36.00	---	67.92%	67.92%				
Instalación de los Sistemas de Agua Potable y Alcantarillado Sector El Porvenir-Pacasmayo	Recursos	S/.	500,000.00	0.00	1,499,475.00	1,499,475.00	0.00	0.00	---	0.00%	0.00%	0.00	0.00	PAPT	
Nuevas conexiones domiciliarias de agua en áreas urbanas	Producto	N°	50.00	0.00	150.00	150.00	0.00	0.00	---	0.00%	0.00%				
Nuevas conexiones domiciliarias de alcantarillado en áreas urbanas	Producto	N°	50.00	0.00	150.00	150.00	0.00	0.00	---	0.00%	0.00%				
Transferencias Financieras Realizadas	Producto	N°	0.00	0.00	1.00	1.00	0.00	0.00	---	0.00%	0.00%				
Instalación del Sistema de Agua Potable y Alcantarillado del Centro Poblado Buena Vista	Recursos	S/.	1,367,812.00	0.00	4,676,807.00	4,676,807.00	0.00	692,394.00	---	14.80%	14.80%	0.00	0.00	PAPT	
Nuevas conexiones domiciliarias de agua en áreas urbanas	Producto	N°	137.00	0.00	469.00	469.00	0.00	0.00	---	0.00%	0.00%				
Nuevas conexiones domiciliarias de alcantarillado en áreas urbanas	Producto	N°	137.00	0.00	469.00	469.00	0.00	0.00	---	0.00%	0.00%				
Transferencias Financieras Realizadas	Producto	N°	0.00	0.00	1.00	1.00	0.00	1.00	---	100.00%	100.00%				
Instalación de Sistema de Agua Potable y Alcantarillado El Carmelo	Recursos	S/.	1,366,061.00	0.00	8,390,236.00	8,390,236.00	0.00	547,908.00	---	6.53%	6.53%	0.00	0.00	PAPT	
Nuevas conexiones domiciliarias de agua en áreas urbanas	Producto	N°	137.00	0.00	841.00	841.00	0.00	0.00	---	0.00%	0.00%				
Nuevas conexiones domiciliarias de alcantarillado en áreas urbanas	Producto	N°	137.00	0.00	841.00	841.00	0.00	0.00	---	0.00%	0.00%				
Transferencias Financieras Realizadas	Producto	N°	0.00	0.00	1.00	1.00	0.00	1.00	---	100.00%	100.00%				
Abastecimiento de Agua Potable y Alcantarillado Sanitario A.H. Villa Hermosa-Villa Huanchaco	Recursos	S/.	0.00	0.00	3,984,412.00	3,984,412.00	0.00	3,984,412.00	---	100.00%	100.00%	0.00	0.00	PAPT	
Nuevas conexiones domiciliarias de agua en áreas urbanas	Producto	N°	0.00	0.00	400.00	400.00	0.00	0.00	---	0.00%	0.00%				
Nuevas conexiones domiciliarias de alcantarillado en áreas urbanas	Producto	N°	0.00	0.00	400.00	400.00	0.00	0.00	---	0.00%	0.00%				
Transferencias Financieras Realizadas	Producto	N°	0.00	0.00	1.00	1.00	0.00	1.00	---	100.00%	100.00%				
Mejoramiento del Sistema de Agua Potable e Instalación del Alcantarillado de la Localidad de Julián	Recursos	S/.	0.00	0.00	1,490,982.00	1,490,982.00	0.00	0.00	---	0.00%	0.00%	0.00	0.00	PAPT	
Nuevas conexiones domiciliarias de agua en áreas urbanas	Producto	N°	0.00	0.00	150.00	150.00	0.00	0.00	---	0.00%	0.00%				
Nuevas conexiones domiciliarias de alcantarillado en áreas urbanas	Producto	N°	0.00	0.00	150.00	150.00	0.00	0.00	---	0.00%	0.00%				
Transferencias Financieras Realizadas	Producto	N°	0.00	0.00	1.00	1.00	0.00	0.00	---	0.00%	0.00%				
Mejoramiento del Sistema de Alcantarillado Viri	Recursos	S/.	750,000.00	0.00	614,783.00	614,783.00	0.00	140,034.00	---	22.78%	22.78%	0.00	0.00	PAPT	
Nuevas conexiones domiciliarias de agua en áreas urbanas	Producto	N°	0.00	0.00	0.00	0.00	0.00	0.00	---	---	---				
Nuevas conexiones domiciliarias de alcantarillado en áreas urbanas	Producto	N°	221.00	0.00	181.00	181.00	0.00	56.00	---	30.94%	30.94%				
Transferencias Financieras Realizadas	Producto	N°	0.00	0.00	1.00	1.00	0.00	1.00	---	100.00%	100.00%				
Mejoramiento y Ampliación de los Sistemas de Agua Potable e Instalación del Sistema de Alcantarillado Sanitario para los Centros Poblados de Huanchaculo y El Tréxico	Recursos	S/.	0.00	0.00	13,284,799.00	13,284,799.00	0.00	400,000.00	---	3.01%	3.01%	0.00	0.00	PAPT	
Nuevas conexiones domiciliarias de agua en áreas urbanas	Producto	N°	0.00	0.00	1,960.00	1,960.00	0.00	0.00	---	0.00%	0.00%				
Nuevas conexiones domiciliarias de alcantarillado en áreas urbanas	Producto	N°	0.00	0.00	1,960.00	1,960.00	0.00	0.00	---	0.00%	0.00%				
Transferencias Financieras Realizadas	Producto	N°	0.00	0.00	1.00	1.00	0.00	1.00	---	100.00%	100.00%				
Mejoramiento del Sistema de Agua Potable de la ciudad de Otuzco	Recursos	S/.	0.00	0.00	1,211,183.00	1,211,183.00	0.00	0.00	---	0.00%	0.00%	0.00	0.00	PAPT	
Nuevas conexiones domiciliarias de agua en áreas urbanas	Producto	N°	0.00	0.00	357.00	357.00	0.00	0.00	---	0.00%	0.00%				
Nuevas conexiones domiciliarias de alcantarillado en áreas urbanas	Producto	N°	0.00	0.00	0.00	0.00	0.00	0.00	---	---	---				
Transferencias Financieras Realizadas	Producto	N°	0.00	0.00	1.00	1.00	0.00	0.00	---	0.00%	0.00%				
Ampliación del Sistema de Agua Potable e Instalación del Sistema de Alcantarillado del Centro Poblado Alto Trujillo -Componente Agua Potable (Directa) Componente Alcantarillado (Indirecta)	Recursos	S/.	9,272,531.00	0.00	59,510,752.00	59,510,752.00	0.00	9,957,351.00	---	16.73%	16.73%	0.00	0.00	PAPT	
Nuevas conexiones domiciliarias de agua en áreas urbanas	Producto	N°	930.00	0.00	5,970.00	5,970.00	0.00	0.00	---	0.00%	0.00%				
Nuevas conexiones domiciliarias de alcantarillado en áreas urbanas	Producto	N°	930.00	0.00	5,970.00	5,970.00	0.00	0.00	---	0.00%	0.00%				
Transferencias Financieras Realizadas	Producto	N°	0.00	0.00	1.00	1.00	0.00	1.00	---	100.00%	100.00%				

Objetivo Estratégico General / Objetivo Estratégico Específico / Líneas de acción / Proyectos / Indicadores de Producto	Tipo de Indicador	Unidad de Medida	Línea Base 2007	2011 - I									PIA	PIM o Meta Modificada al 31.06.2011	Fuente de Información, Medios de Verificación
				Programación			Ejecución		% de Avance						
				Anual 2011 (1)	Acumulada 2008-2011 (2)	Total PEI 2008-2015 (3)	Del I Semestre 2011 (4)	Al I Semestre 2008-2011 (5)	Semestral/ Anual 2011 (6)=(4)/(1)	Acumulada 2008-2011 (7)=(5)/(2)	Total PEI 2008-2015 (8)=(5)/(3)				
Ampliación del Sistema de Agua Potable e Instalación del Alcantarillado Sanitario para el A.H. Las Palmeras	Recursos	S/.	1,350,000.00	0.00	1,115,807.00	1,115,807.00	0.00	1,115,807.00	---	100.00%	100.00%	0.00	0.00	PAPT	
Nuevas conexiones domiciliarias de agua en áreas urbanas	Producto	N°	135.00	0.00	112.00	112.00	0.00	112.00	---	100.00%	100.00%				
Nuevas conexiones domiciliarias de alcantarillado en áreas urbanas	Producto	N°	135.00	0.00	112.00	112.00	0.00	112.00	---	100.00%	100.00%				
Transferencias Financieras Realizadas	Producto	N°	0.00	0.00	1.00	1.00	0.00	1.00	---	100.00%	100.00%				
Mejoramiento y Ampliación del Sistema de Agua Potable y Alcantarillado de la ciudad de Santiago de Chuco	Recursos	S/.	1,990,000.00	0.00	4,366,790.00	4,366,790.00	0.00	4,366,790.00	---	100.00%	100.00%	0.00	0.00	PAPT	
Nuevas conexiones domiciliarias de agua en áreas urbanas	Producto	N°	200.00	0.00	438.00	438.00	0.00	438.00	---	0.00%	0.00%				
Nuevas conexiones domiciliarias de alcantarillado en áreas urbanas	Producto	N°	200.00	0.00	438.00	438.00	0.00	438.00	---	0.00%	0.00%				
Transferencias Financieras Realizadas	Producto	N°	0.00	0.00	1.00	1.00	0.00	1.00	---	100.00%	100.00%				
Reemplazo de Fuente y Mejoramiento del Sistema de Abastecimiento de Agua Potable de los Reservorios Los Cedros y San Isidro	Recursos	S/.	0.00	0.00	513,966.00	513,966.00	0.00	513,966.00	---	0.00%	0.00%	0.00	0.00	PAPT	
Nuevas conexiones domiciliarias de agua en áreas urbanas	Producto	N°	0.00	0.00	152.00	152.00	0.00	152.00	---	0.00%	0.00%				
Nuevas conexiones domiciliarias de alcantarillado en áreas urbanas	Producto	N°	0.00	0.00	0.00	0.00	0.00	0.00	---	---	---				
Transferencias Financieras Realizadas	Producto	N°	0.00	0.00	1.00	1.00	0.00	1.00	---	0.00%	0.00%				
Mejoramiento de Redes de Alcantarillado del Sector El Golf	Recursos	S/.	0.00	0.00	843,629.00	843,629.00	0.00	843,629.00	---	0.00%	0.00%	0.00	0.00	PAPT	
Nuevas conexiones domiciliarias de agua en áreas urbanas	Producto	N°	0.00	0.00	0.00	0.00	0.00	0.00	---	---	---				
Nuevas conexiones domiciliarias de alcantarillado en áreas urbanas	Producto	N°	0.00	0.00	249.00	249.00	0.00	249.00	---	0.00%	0.00%				
Transferencias Financieras Realizadas	Producto	N°	0.00	0.00	1.00	1.00	0.00	1.00	---	0.00%	0.00%				
Cambio de Fuente de Abastecimiento de la Zona Sur Oeste Trujillo, Moche y Salaverry	Recursos	S/.	10,500,000.00	0.00	24,832,632.00	24,832,632.00	0.00	8,396,674.00	---	33.81%	33.81%	0.00	0.00	PAPT	
Nuevas conexiones domiciliarias de agua en áreas urbanas	Producto	N°	3,098.00	0.00	7,328.00	7,328.00	0.00	7,328.00	---	0.00%	0.00%				
Nuevas conexiones domiciliarias de alcantarillado en áreas urbanas	Producto	N°	0.00	0.00	0.00	0.00	0.00	0.00	---	---	---				
Transferencias Financieras Realizadas	Producto	N°	0.00	0.00	1.00	1.00	0.00	1.00	---	100.00%	100.00%				
Mejoramiento de los Sistemas de Agua Potable y Saneamiento del Centro Poblado Chumpún, Distrito de Paján, Provincia de Áscocpe-La Libertad	Recursos	S/.	441,194.00	0.00	110,000.00	110,000.00	0.00	100,000.00	---	90.91%	90.91%	0.00	0.00	PAPT	
Nuevas conexiones domiciliarias de agua en áreas urbanas	Producto	N°	44.00	0.00	11.00	11.00	0.00	10.00	---	90.91%	90.91%				
Nuevas conexiones domiciliarias de alcantarillado en áreas urbanas	Producto	N°	44.00	0.00	11.00	11.00	0.00	10.00	---	90.91%	90.91%				
Transferencias Financieras Realizadas	Producto	N°	0.00	0.00	1.00	1.00	0.00	1.00	---	100.00%	100.00%				
Transferencia Financiera para el Sistema de Agua y Alcantarillado del Centro Poblado de Macabí Bajo	Recursos	S/.	0.00	0.00	1,997,245.00	1,997,245.00	0.00	1,997,245.00	---	0.00%	0.00%	0.00	0.00	PAPT	
Nuevas conexiones domiciliarias de agua en áreas urbanas	Producto	N°	0.00	0.00	200.00	200.00	0.00	200.00	---	0.00%	0.00%				
Nuevas conexiones domiciliarias de alcantarillado en áreas urbanas	Producto	N°	0.00	0.00	200.00	200.00	0.00	200.00	---	0.00%	0.00%				
Transferencias Financieras Realizadas	Producto	N°	0.00	0.00	1.00	1.00	0.00	1.00	---	0.00%	0.00%				
Habitación de Pozo Parque Eterno	Recursos	S/.	264,648.00	0.00	99,023.00	99,023.00	0.00	99,023.00	---	100.00%	100.00%	0.00	0.00	PAPT	
Nuevas conexiones domiciliarias de agua en áreas urbanas	Producto	N°	0.00	0.00	0.00	0.00	0.00	0.00	---	---	---				
Nuevas conexiones domiciliarias de alcantarillado en áreas urbanas	Producto	N°	0.00	0.00	0.00	0.00	0.00	0.00	---	---	---				
Transferencias Financieras Realizadas	Producto	N°	0.00	0.00	1.00	1.00	0.00	1.00	---	100.00%	100.00%				
Mejoramiento Sistema de Alcantarillado Urbanización Luis Caballero - Casa Grande, Distrito de Casa Grande - Áscocpe - La Libertad	Recursos	S/.	41,146.00	0.00	137,058.00	137,058.00	0.00	137,058.00	---	100.00%	100.00%	0.00	0.00	PAPT	
Nuevas conexiones domiciliarias de agua en áreas urbanas	Producto	N°	0.00	0.00	0.00	0.00	0.00	0.00	---	---	---				
Nuevas conexiones domiciliarias de alcantarillado en áreas urbanas	Producto	N°	12.00	0.00	40.00	40.00	0.00	40.00	---	100.00%	100.00%				
Transferencias Financieras Realizadas	Producto	N°	0.00	0.00	1.00	1.00	0.00	1.00	---	100.00%	100.00%				
Mejoramiento de los Sistemas de Agua Potable y Alcantarillado del Centro Poblado de Mocán, Distrito de Casa Grande - Áscocpe - La Libertad	Recursos	S/.	400,000.00	0.00	1,327,895.00	1,327,895.00	0.00	1,327,895.00	---	100.00%	100.00%	0.00	0.00	PAPT	
Nuevas conexiones domiciliarias de agua en áreas urbanas	Producto	N°	40.00	0.00	133.00	133.00	0.00	133.00	---	0.00%	0.00%				
Nuevas conexiones domiciliarias de alcantarillado en áreas urbanas	Producto	N°	40.00	0.00	133.00	133.00	0.00	133.00	---	0.00%	0.00%				
Transferencias Financieras Realizadas	Producto	N°	0.00	0.00	1.00	1.00	0.00	1.00	---	100.00%	100.00%				
Instalación de Red de Agua y Alcantarillado en el A.H. María Elena Moyano, Distrito de La Esperanza - Trujillo - La Libertad	Recursos	S/.	465,000.00	0.00	291,378.00	291,378.00	0.00	185,000.00	---	63.49%	63.49%	0.00	0.00	PAPT	
Nuevas conexiones domiciliarias de agua en áreas urbanas	Producto	N°	47.00	0.00	30.00	30.00	0.00	19.00	---	63.33%	63.33%				
Nuevas conexiones domiciliarias de alcantarillado en áreas urbanas	Producto	N°	47.00	0.00	30.00	30.00	0.00	19.00	---	63.33%	63.33%				
Transferencias Financieras Realizadas	Producto	N°	0.00	0.00	1.00	1.00	0.00	1.00	---	100.00%	100.00%				

Objetivo Estratégico General / Objetivo Estratégico Específico / Líneas de acción / Proyectos / Indicadores de Producto	Tipo de Indicador	Unidad de Medida	Línea Base 2007	2011 - I									PIA	PIM o Meta Modificada al 31.06.2011	Fuente de Información, Medios de Verificación
				Programación			Ejecución		% de Avance						
				Anual 2011 (1)	Acumulada 2008-2011 (2)	Total PEI 2008-2015 (3)	Del I Semestre 2011 (4)	Al I Semestre 2008-2011 (5)	Semestral/ Anual 2011 (6)=(4)/(1)	Acumulada 2008-2011 (7)=(5)/(2)	Total PEI 2008-2015 (8)=(5)/(3)				
Transferencias Financieras para Instalación del Sistema de Agua Potable y Alcantarillado Sanitario para los Sectores I y II del Asentamiento Humano Nu.	Recursos	S/.	0.00	0.00	3,361,556.00	3,361,556.00	0.00	0.00	---	0.00%	0.00%	0.00	0.00	PAPT	
Nuevas conexiones domiciliarias de agua en áreas urbanas	Producto	N°	0.00	0.00	337.00	337.00	0.00	0.00	---	0.00%	0.00%				
Nuevas conexiones domiciliarias de alcantarillado en áreas urbanas	Producto	N°	0.00	0.00	337.00	337.00	0.00	0.00	---	0.00%	0.00%				
Transferencias Financieras Realizadas	Producto	N°	0.00	0.00	1.00	1.00	0.00	0.00	---	0.00%	0.00%				
Mejoramiento del Servicio del Sistema de Agua Potable y Alcantarillado de la localidad de San Pedro de Licoc, Provincia de Píscasmayo - La Libertad	Recursos	S/.	0.00	0.00	21,767,227.00	21,767,227.00	0.00	588,000.00	---	2.70%	2.70%	0.00	0.00	PAPT	
Nuevas conexiones domiciliarias de agua en áreas urbanas	Producto	N°	0.00	0.00	2,184.00	2,184.00	0.00	0.00	---	0.00%	0.00%				
Nuevas conexiones domiciliarias de alcantarillado en áreas urbanas	Producto	N°	0.00	0.00	2,184.00	2,184.00	0.00	0.00	---	0.00%	0.00%				
Transferencias Financieras Realizadas	Producto	N°	0.00	0.00	1.00	1.00	0.00	1.00	---	100.00%	100.00%				
Construcción del Sistema de Agua Potable y Alcantarillado del Anexo Mocollope, Distrito de Chochope - Ascope - La Libertad	Recursos	S/.	0.00	0.00	316,939.00	316,939.00	0.00	0.00	---	0.00%	0.00%	0.00	0.00	PAPT	
Nuevas conexiones domiciliarias de agua en áreas urbanas	Producto	N°	0.00	0.00	32.00	32.00	0.00	0.00	---	0.00%	0.00%				
Nuevas conexiones domiciliarias de alcantarillado en áreas urbanas	Producto	N°	0.00	0.00	32.00	32.00	0.00	0.00	---	0.00%	0.00%				
Transferencias Financieras Realizadas	Producto	N°	0.00	0.00	1.00	1.00	0.00	0.00	---	0.00%	0.00%				
Construcción del Sistema de Agua Potable y Alcantarillado del Anexo Sincico, Distrito de Chochope - Ascope - La Libertad	Recursos	S/.	0.00	0.00	622,642.00	622,642.00	0.00	0.00	---	0.00%	0.00%	0.00	0.00	PAPT	
Nuevas conexiones domiciliarias de agua en áreas urbanas	Producto	N°	0.00	0.00	62.00	62.00	0.00	0.00	---	0.00%	0.00%				
Nuevas conexiones domiciliarias de alcantarillado en áreas urbanas	Producto	N°	0.00	0.00	62.00	62.00	0.00	0.00	---	0.00%	0.00%				
Transferencias Financieras Realizadas	Producto	N°	0.00	0.00	1.00	1.00	0.00	0.00	---	0.00%	0.00%				
Construcción del Sistema de Agua Potable y Alcantarillado del Anexo La Constancia, Distrito de Chochope - Ascope - La Libertad	Recursos	S/.	0.00	0.00	337,773.00	337,773.00	0.00	0.00	---	0.00%	0.00%	0.00	0.00	PAPT	
Nuevas conexiones domiciliarias de agua en áreas urbanas	Producto	N°	0.00	0.00	34.00	34.00	0.00	0.00	---	0.00%	0.00%				
Nuevas conexiones domiciliarias de alcantarillado en áreas urbanas	Producto	N°	0.00	0.00	34.00	34.00	0.00	0.00	---	0.00%	0.00%				
Transferencias Financieras Realizadas	Producto	N°	0.00	0.00	1.00	1.00	0.00	0.00	---	0.00%	0.00%				
Construcción del Sistema de Agua Potable y Alcantarillado del Anexo Farías, Distrito de Chochope - Ascope - La Libertad	Recursos	S/.	0.00	0.00	377,875.00	377,875.00	0.00	0.00	---	0.00%	0.00%	0.00	0.00	PAPT	
Nuevas conexiones domiciliarias de agua en áreas urbanas	Producto	N°	0.00	0.00	38.00	38.00	0.00	0.00	---	0.00%	0.00%				
Nuevas conexiones domiciliarias de alcantarillado en áreas urbanas	Producto	N°	0.00	0.00	38.00	38.00	0.00	0.00	---	0.00%	0.00%				
Transferencias Financieras Realizadas	Producto	N°	0.00	0.00	1.00	1.00	0.00	0.00	---	0.00%	0.00%				
Mejoramiento del Sistema de Agua Potable y Alcantarillado del Centro Poblado Roma, Distrito de Casa Grande - Ascope - La Libertad	Recursos	S/.	237,744.00	0.00	833,405.00	833,405.00	0.00	572,890.00	---	68.74%	68.74%	0.00	0.00	PAPT	
Nuevas conexiones domiciliarias de agua en áreas urbanas	Producto	N°	24.00	0.00	84.00	84.00	0.00	0.00	---	0.00%	0.00%				
Nuevas conexiones domiciliarias de alcantarillado en áreas urbanas	Producto	N°	24.00	0.00	84.00	84.00	0.00	0.00	---	0.00%	0.00%				
Transferencias Financieras Realizadas	Producto	N°	0.00	0.00	1.00	1.00	0.00	1.00	---	100.00%	100.00%				
Instalación del Sistema de Agua Potable y Alcantarillado del Centro Poblado Curva del Sun del Distrito de Moche, Provincia de Trujillo - La Libertad	Recursos	S/.	1,010,882.00	0.00	1,814,343.00	1,814,343.00	0.00	1,544,400.00	---	85.12%	85.12%	0.00	0.00	PAPT	
Nuevas conexiones domiciliarias de agua en áreas urbanas	Producto	N°	101.00	0.00	182.00	182.00	0.00	0.00	---	0.00%	0.00%				
Nuevas conexiones domiciliarias de alcantarillado en áreas urbanas	Producto	N°	101.00	0.00	182.00	182.00	0.00	0.00	---	0.00%	0.00%				
Transferencias Financieras Realizadas	Producto	N°	0.00	0.00	1.00	1.00	0.00	1.00	---	100.00%	100.00%				
Construcción de los Sistemas de Agua Potable y Saneamiento del Centro Poblado La Grama, Distrito de Paján - Ascope - La Libertad	Recursos	S/.	512,742.00	0.00	130,000.00	130,000.00	0.00	130,000.00	---	100.00%	100.00%	0.00	0.00	PAPT	
Nuevas conexiones domiciliarias de agua en áreas urbanas	Producto	N°	51.00	0.00	13.00	13.00	0.00	13.00	---	100.00%	100.00%				
Nuevas conexiones domiciliarias de alcantarillado en áreas urbanas	Producto	N°	51.00	0.00	13.00	13.00	0.00	13.00	---	100.00%	100.00%				
Transferencias Financieras Realizadas	Producto	N°	0.00	0.00	1.00	1.00	0.00	1.00	---	100.00%	100.00%				
Mejoramiento de Redes Alcantarillado Sanitario de las calles de la Urb. El Alambre - Trujillo	Recursos	S/.	0.00	0.00	747,558.00	747,558.00	0.00	747,558.00	---	100.00%	100.00%	0.00	0.00	PAPT	
Nuevas conexiones domiciliarias de agua en áreas urbanas	Producto	N°	0.00	0.00	0.00	0.00	0.00	0.00	---	---	---				
Nuevas conexiones domiciliarias de alcantarillado en áreas urbanas	Producto	N°	0.00	0.00	221.00	221.00	0.00	0.00	---	0.00%	0.00%				
Transferencias Financieras Realizadas	Producto	N°	0.00	0.00	1.00	1.00	0.00	1.00	---	100.00%	100.00%				
Ampliación y Mejoramiento del Sistema de Agua Potable y Saneamiento en la localidad de Laredo del Distrito de Laredo, Provincia de Trujillo - La Libertad	Recursos	S/.	0.00	0.00	13,124,733.00	13,124,733.00	0.00	360,000.00	---	2.74%	2.74%	0.00	0.00	PAPT	
Nuevas conexiones domiciliarias de agua en áreas urbanas	Producto	N°	0.00	0.00	1,317.00	1,317.00	0.00	0.00	---	0.00%	0.00%				
Nuevas conexiones domiciliarias de alcantarillado en áreas urbanas	Producto	N°	0.00	0.00	1,317.00	1,317.00	0.00	0.00	---	0.00%	0.00%				
Transferencias Financieras Realizadas	Producto	N°	0.00	0.00	1.00	1.00	0.00	1.00	---	100.00%	100.00%				

Objetivo Estratégico General / Objetivo Estratégico Específico / Líneas de acción / Proyectos / Indicadores de Producto	Tipo de Indicador	Unidad de Medida	Línea Base 2007	2011 - I									PIA	PIM o Meta Modificada al 31.06.2011	Fuente de Información, Medios de Verificación
				Programación			Ejecución		% de Avance						
				Anual 2011 (1)	Acumulada 2008-2011 (2)	Total PEI 2008-2015 (3)	Del I Semestre 2011 (4)	Al I Semestre 2008-2011 (5)	Semestral/ Anual 2011 (6)=(4)/(1)	Acumulada 2008-2011 (7)=(5)/(2)	Total PEI 2008-2015 (8)=(5)/(3)				
Mejoramiento y Ampliación del Sistema de Agua Potable y Alcantarillado de la localidad de Afcacampá, Provincia de Sánchez Carrión - La Libertad	Recursos	S/.	0.00	0.00	1,676,295.00	1,676,295.00	0.00	33,000.00	---	1.97%	1.97%	0.00	0.00	PAPT	
Nuevas conexiones domiciliarias de agua en áreas urbanas	Producto	N°	0.00	0.00	168.00	168.00	0.00	0.00	---	0.00%	0.00%				
Nuevas conexiones domiciliarias de alcantarillado en áreas urbanas	Producto	N°	0.00	0.00	168.00	168.00	0.00	0.00	---	0.00%	0.00%				
Transferencias Financieras Realizadas	Producto	N°	0.00	0.00	1.00	1.00	0.00	1.00	---	100.00%	100.00%				
Mejoramiento Integral del Saneamiento de las localidades El Desvío - Triacampanga - Comasay y Marcaballo Marcabal, Provincia de Sánchez Carrión - La Libertad	Recursos	S/.	0.00	0.00	1,605,281.00	1,605,281.00	0.00	32,000.00	---	1.99%	1.99%	0.00	0.00	PAPT	
Nuevas conexiones domiciliarias de agua en áreas urbanas	Producto	N°	0.00	0.00	0.00	0.00	0.00	0.00	---	---	---				
Nuevas conexiones domiciliarias de alcantarillado en áreas urbanas	Producto	N°	0.00	0.00	473.00	473.00	0.00	0.00	---	0.00%	0.00%				
Transferencias Financieras Realizadas	Producto	N°	0.00	0.00	1.00	1.00	0.00	1.00	---	100.00%	100.00%				
Ampliación de Redes de Agua Potable, Alcantarillado Sanitario y Tratamiento de Aguas Residuales Chao, Distrito de Chao - Viru - La Libertad	Recursos	S/.	0.00	0.00	13,551,984.00	13,551,984.00	0.00	681,000.00	---	5.03%	5.03%	0.00	0.00	PAPT	
Nuevas conexiones domiciliarias de agua en áreas urbanas	Producto	N°	0.00	0.00	1,360.00	1,360.00	0.00	0.00	---	0.00%	0.00%				
Nuevas conexiones domiciliarias de alcantarillado en áreas urbanas	Producto	N°	0.00	0.00	1,360.00	1,360.00	0.00	0.00	---	0.00%	0.00%				
Transferencias Financieras Realizadas	Producto	N°	0.00	0.00	1.00	1.00	0.00	1.00	---	100.00%	100.00%				
Mejoramiento del Sistema de Agua Potable y Alcantarillado de la localidad de Santa Rosa	Recursos	S/.	0.00	0.00	6,199,837.00	6,199,837.00	0.00	199,837.00	---	3.22%	3.22%	0.00	0.00	PAPT	
Nuevas conexiones domiciliarias de agua en áreas urbanas	Producto	N°	0.00	0.00	622.00	622.00	0.00	0.00	---	0.00%	0.00%				
Nuevas conexiones domiciliarias de alcantarillado en áreas urbanas	Producto	N°	0.00	0.00	622.00	622.00	0.00	0.00	---	0.00%	0.00%				
Transferencias Financieras Realizadas	Producto	N°	0.00	0.00	1.00	1.00	0.00	1.00	---	100.00%	100.00%				
Mejoramiento y Ampliación del Sistema de Agua Potable y Alcantarillado e Instalación de Planta de Tratamiento de Aguas Servidas - Distrito de Santibambas, Provincia de Sánchez Carrión - La Libertad	Recursos	S/.	0.00	0.00	1,528,430.00	1,528,430.00	0.00	30,000.00	---	1.96%	1.96%	0.00	0.00	PAPT	
Nuevas conexiones domiciliarias de agua en áreas urbanas	Producto	N°	0.00	0.00	153.00	153.00	0.00	0.00	---	0.00%	0.00%				
Nuevas conexiones domiciliarias de alcantarillado en áreas urbanas	Producto	N°	0.00	0.00	153.00	153.00	0.00	0.00	---	0.00%	0.00%				
Transferencias Financieras Realizadas	Producto	N°	0.00	0.00	1.00	1.00	0.00	1.00	---	100.00%	100.00%				
Ampliación y Mejoramiento de Sistema de Agua Potable y Saneamiento en las localidades de Cuyumpá, Cerro Negro, Collasgón, Corral Colorado, Querobal y Huaylagual - Distrito de Curpos, Provincia de Sánchez Carrión - La Libertad	Recursos	S/.	0.00	0.00	1,999,277.00	1,999,277.00	0.00	40,000.00	---	2.00%	2.00%	0.00	0.00	PAPT	
Nuevas conexiones domiciliarias de agua en áreas urbanas	Producto	N°	0.00	0.00	201.00	201.00	0.00	0.00	---	0.00%	0.00%				
Nuevas conexiones domiciliarias de alcantarillado en áreas urbanas	Producto	N°	0.00	0.00	201.00	201.00	0.00	0.00	---	0.00%	0.00%				
Transferencias Financieras Realizadas	Producto	N°	0.00	0.00	1.00	1.00	0.00	1.00	---	100.00%	100.00%				
Mejoramiento Terminación y Ampliación de los Sistemas de Agua Potable y Alcantarillado en el Distrito de Sarín, Provincia de Sánchez Carrión - La Libertad	Recursos	S/.	0.00	0.00	1,963,467.00	1,963,467.00	0.00	622,000.00	---	31.68%	31.68%	0.00	0.00	PAPT	
Nuevas conexiones domiciliarias de agua en áreas urbanas	Producto	N°	0.00	0.00	197.00	197.00	0.00	0.00	---	0.00%	0.00%				
Nuevas conexiones domiciliarias de alcantarillado en áreas urbanas	Producto	N°	0.00	0.00	197.00	197.00	0.00	0.00	---	0.00%	0.00%				
Transferencias Financieras Realizadas	Producto	N°	0.00	0.00	1.00	1.00	0.00	1.00	---	100.00%	100.00%				
Mejoramiento y Ampliación de los Sistemas de Agua Potable y Alcantarillado de Bambamarca, Distrito de Bambamarca - Bolívar - La Libertad	Recursos	S/.	60,000.00	0.00	1,844,708.00	1,844,708.00	0.00	1,904,702.00	---	103.25%	103.25%	0.00	0.00	PAPT	
Nuevas conexiones domiciliarias de agua en áreas urbanas	Producto	N°	6.00	0.00	185.00	185.00	0.00	0.00	---	0.00%	0.00%				
Nuevas conexiones domiciliarias de alcantarillado en áreas urbanas	Producto	N°	6.00	0.00	185.00	185.00	0.00	0.00	---	0.00%	0.00%				
Transferencias Financieras Realizadas	Producto	N°	0.00	0.00	1.00	1.00	0.00	1.00	---	100.00%	100.00%				
Transf.Financ.para la Instalación del Sistema de Alcantarillado del Sector Alto Salaverry, Distrito de Moche-Trujillo-La Libertad	Recursos	S/.	0.00	0.00	7,906,247.00	7,906,247.00	0.00	122,986.00	---	1.56%	1.56%	0.00	0.00	PAPT	
Nuevas conexiones domiciliarias de agua en áreas urbanas	Producto	N°	0.00	0.00	0.00	0.00	0.00	0.00	---	---	---				
Nuevas conexiones domiciliarias de alcantarillado en áreas urbanas	Producto	N°	0.00	0.00	2,333.00	2,333.00	0.00	0.00	---	0.00%	0.00%				
Transferencias Financieras Realizadas	Producto	N°	0.00	0.00	1.00	1.00	0.00	1.00	---	100.00%	100.00%				
Transf.Financ.para la Instalación del Sistema Alcantarillado de los Centros Poblados Santa Rosa y Nuevo Santa Rosa, Distrito de Moche	Recursos	S/.	0.00	0.00	1,599,805.00	1,599,805.00	0.00	65,447.00	---	4.09%	4.09%	0.00	0.00	PAPT	
Nuevas conexiones domiciliarias de agua en áreas urbanas	Producto	N°	0.00	0.00	0.00	0.00	0.00	0.00	---	---	---				
Nuevas conexiones domiciliarias de alcantarillado en áreas urbanas	Producto	N°	0.00	0.00	472.00	472.00	0.00	0.00	---	0.00%	0.00%				
Transferencias Financieras Realizadas	Producto	N°	0.00	0.00	1.00	1.00	0.00	1.00	---	100.00%	100.00%				

Objetivo Estratégico General / Objetivo Estratégico Específico / Líneas de acción / Proyectos / Indicadores de Producto	Tipo de Indicador	Unidad de Medida	Línea Base 2007	2011 - I									PIA	PIM o Meta Modificada al 31.06.2011	Fuente de Información, Medios de Verificación
				Programación			Ejecución		% de Avance						
				Anual 2011 (1)	Acumulada 2008-2011 (2)	Total PEI 2008-2015 (3)	Del I Semestre 2011 (4)	Al I Semestre 2008-2011 (5)	Semestral/ Anual 2011 (6)=(4)/(1)	Acumulada 2008-2011 (7)=(5)/(2)	Total PEI 2008-2015 (8)=(5)/(3)				
Mejoramiento, Ampliación Sistema de Agua Potable y Alcantarillado del A.H. San José de Moro Localidad, Provincia de Chepén - La Libertad	Recursos	S/.	0.00	0.00	2,159,357.00	2,159,357.00	0.00	0.00	---	0.00%	0.00%	0.00	0.00	PAPT	
Nuevas conexiones domiciliarias de agua en áreas urbanas	Producto	N°	0.00	0.00	217.00	217.00	0.00	0.00	---	0.00%	0.00%				
Nuevas conexiones domiciliarias de alcantarillado en áreas urbanas	Producto	N°	0.00	0.00	217.00	217.00	0.00	0.00	---	0.00%	0.00%				
Transferencias Financieras Realizadas	Producto	N°	0.00	0.00	1.00	1.00	0.00	0.00	---	0.00%	0.00%				
Construcción del Sistema de Alcantarillado del A.H. El Salvador, Provincia de Chepén - La Libertad	Recursos	S/.	0.00	0.00	753,081.00	753,081.00	0.00	0.00	---	0.00%	0.00%	0.00	0.00	PAPT	
Nuevas conexiones domiciliarias de agua en áreas urbanas	Producto	N°	0.00	0.00	0.00	0.00	0.00	0.00	---	---	---				
Nuevas conexiones domiciliarias de alcantarillado en áreas urbanas	Producto	N°	0.00	0.00	222.00	222.00	0.00	0.00	---	0.00%	0.00%				
Transferencias Financieras Realizadas	Producto	N°	0.00	0.00	1.00	1.00	0.00	0.00	---	0.00%	0.00%				
Mejoramiento y Ampliación de los Sistemas de Agua y Alcantarillado de la localidad de San Ignacio-Distrito de SINSICAP, Provincia de Chuzo - La Libertad	Recursos	S/.	0.00	0.00	1,977,445.00	1,977,445.00	0.00	40,000.00	---	2.02%	2.02%	0.00	0.00	PAPT	
Nuevas conexiones domiciliarias de agua en áreas urbanas	Producto	N°	0.00	0.00	198.00	198.00	0.00	0.00	---	0.00%	0.00%				
Nuevas conexiones domiciliarias de alcantarillado en áreas urbanas	Producto	N°	0.00	0.00	198.00	198.00	0.00	0.00	---	0.00%	0.00%				
Transferencias Financieras Realizadas	Producto	N°	0.00	0.00	1.00	1.00	0.00	1.00	---	100.00%	100.00%				
Mejoramiento, Ampliación del Sistema de Agua Potable y Alcantarillado de la ciudad de Cachiadán, Provincia de Santiago de Chuco - La Libertad	Recursos	S/.	0.00	0.00	1,977,733.00	1,977,733.00	0.00	68,000.00	---	3.44%	3.44%	0.00	0.00	PAPT	
Nuevas conexiones domiciliarias de agua en áreas urbanas	Producto	N°	0.00	0.00	199.00	199.00	0.00	0.00	---	0.00%	0.00%				
Nuevas conexiones domiciliarias de alcantarillado en áreas urbanas	Producto	N°	0.00	0.00	199.00	199.00	0.00	0.00	---	0.00%	0.00%				
Transferencias Financieras Realizadas	Producto	N°	0.00	0.00	1.00	1.00	0.00	1.00	---	100.00%	100.00%				
Transferencias Financieras para Mejoramiento y Ampliación de los Sistemas de Agua Potable y Alcantarillado en la localidad de Rosaserna, Provincia de	Recursos	S/.	0.00	0.00	3,126,097.00	3,126,097.00	0.00	0.00	---	0.00%	0.00%	0.00	0.00	PAPT	
Nuevas conexiones domiciliarias de agua en áreas urbanas	Producto	N°	0.00	0.00	314.00	314.00	0.00	0.00	---	0.00%	0.00%				
Nuevas conexiones domiciliarias de alcantarillado en áreas urbanas	Producto	N°	0.00	0.00	314.00	314.00	0.00	0.00	---	0.00%	0.00%				
Transferencias Financieras Realizadas	Producto	N°	0.00	0.00	1.00	1.00	0.00	0.00	---	0.00%	0.00%				
Mejoramiento y Ampliación del Sistema de Agua Potable y Alcantarillado en el Distrito de Pacanga, Provincia de Chepén - La Libertad	Recursos	S/.	0.00	0.00	8,699,429.00	8,699,429.00	0.00	264,600.00	---	3.04%	3.04%	0.00	0.00	PAPT	
Nuevas conexiones domiciliarias de agua en áreas urbanas	Producto	N°	0.00	0.00	873.00	873.00	0.00	0.00	---	0.00%	0.00%				
Nuevas conexiones domiciliarias de alcantarillado en áreas urbanas	Producto	N°	0.00	0.00	873.00	873.00	0.00	0.00	---	0.00%	0.00%				
Transferencias Financieras Realizadas	Producto	N°	0.00	0.00	1.00	1.00	0.00	1.00	---	100.00%	100.00%				
Transferencia Financiera para la Ampliación y Mejoramiento del Sistema de Agua Potable y Alcantarillado del Distrito de Carabamba	Recursos	S/.	0.00	0.00	2,085,850.00	2,085,850.00	0.00	850,000.00	---	40.75%	40.75%	0.00	0.00	PAPT	
Nuevas conexiones domiciliarias de agua en áreas urbanas	Producto	N°	0.00	0.00	209.00	209.00	0.00	0.00	---	0.00%	0.00%				
Nuevas conexiones domiciliarias de alcantarillado en áreas urbanas	Producto	N°	0.00	0.00	209.00	209.00	0.00	0.00	---	0.00%	0.00%				
Transferencias Financieras Realizadas	Producto	N°	0.00	0.00	1.00	1.00	0.00	1.00	---	100.00%	100.00%				
Ampliación del Servicio de Agua y Alcantarillado de la Urbanización San Juan - Chepén, Provincia de Chepén - La Libertad	Recursos	S/.	0.00	0.00	1,906,717.00	1,906,717.00	0.00	1,086,717.00	---	56.99%	56.99%	0.00	0.00	PAPT	
Nuevas conexiones domiciliarias de agua en áreas urbanas	Producto	N°	0.00	0.00	191.00	191.00	0.00	0.00	---	0.00%	0.00%				
Nuevas conexiones domiciliarias de alcantarillado en áreas urbanas	Producto	N°	0.00	0.00	191.00	191.00	0.00	0.00	---	0.00%	0.00%				
Transferencias Financieras Realizadas	Producto	N°	0.00	0.00	1.00	1.00	0.00	1.00	---	100.00%	100.00%				
Mejoramiento y Ampliación de los Sistemas de Agua Potable y Alcantarillado de la localidad de Calamarca - Julián	Recursos	S/.	0.00	0.00	1,309,475.00	1,309,475.00	0.00	40,000.00	---	3.05%	3.05%	0.00	0.00	PAPT	
Nuevas conexiones domiciliarias de agua en áreas urbanas	Producto	N°	0.00	0.00	131.00	131.00	0.00	0.00	---	0.00%	0.00%				
Nuevas conexiones domiciliarias de alcantarillado en áreas urbanas	Producto	N°	0.00	0.00	131.00	131.00	0.00	0.00	---	0.00%	0.00%				
Transferencias Financieras Realizadas	Producto	N°	0.00	0.00	1.00	1.00	0.00	1.00	---	100.00%	100.00%				
Mejoramiento y Ampliación del Sistema de Agua Potable y Alcantarillado del Distrito de Ascope, Provincia de Ascope - La Libertad	Recursos	S/.	0.00	0.00	4,753,418.00	4,753,418.00	0.00	1,090,684.00	---	22.95%	22.95%	0.00	0.00	PAPT	
Nuevas conexiones domiciliarias de agua en áreas urbanas	Producto	N°	0.00	0.00	477.00	477.00	0.00	0.00	---	0.00%	0.00%				
Nuevas conexiones domiciliarias de alcantarillado en áreas urbanas	Producto	N°	0.00	0.00	477.00	477.00	0.00	0.00	---	0.00%	0.00%				
Transferencias Financieras Realizadas	Producto	N°	0.00	0.00	1.00	1.00	0.00	1.00	---	100.00%	100.00%				
Redes Agua Potable y Alcantarillado Sanitario Nuevo Santa Rosa - Baquea - Trujillo	Recursos	S/.	0.00	0.00	1,142,480.00	1,142,480.00	0.00	34,274.00	---	3.00%	3.00%	0.00	0.00	PAPT	
Nuevas conexiones domiciliarias de agua en áreas urbanas	Producto	N°	0.00	0.00	114.00	114.00	0.00	0.00	---	0.00%	0.00%				
Nuevas conexiones domiciliarias de alcantarillado en áreas urbanas	Producto	N°	0.00	0.00	114.00	114.00	0.00	0.00	---	0.00%	0.00%				
Transferencias Financieras Realizadas	Producto	N°	0.00	0.00	1.00	1.00	0.00	1.00	---	100.00%	100.00%				

Objetivo Estratégico General / Objetivo Estratégico Específico / Líneas de acción / Proyectos / Indicadores de Producto	Tipo de Indicador	Unidad de Medida	Línea Base 2007	2011 - I									PIA	PM o Meta Modificada al 31.06.2011	Fuente de Información, Medios de Verificación
				Programación			Ejecución		% de Avance						
				Anual 2011 (1)	Acumulada 2008-2011 (2)	Total PEI 2008-2015 (3)	Del I Semestre 2011 (4)	Al I Semestre 2008-2011 (5)	Semestral/ Anual 2011 (6)=(4)/(1)	Acumulada 2008-2011 (7)=(5)/(2)	Total PEI 2008-2015 (8)=(5)/(3)				
Mejoramiento del Sistema de Agua Potable y Construcción del Sistema de Alcantarillado en el A.H. San Juan de Dios, Distrito de Pacanga, Provincia de Chepén - La Libertad	Recursos	S/.	0.00	0.00	1,918,112.00	1,918,112.00	0.00	57,543.00	---	3.00%	3.00%	0.00	0.00	PAPT	
Nuevas conexiones domiciliarias de agua en áreas urbanas	Producto	N°	0.00	0.00	193.00	193.00	0.00	0.00	---	0.00%	0.00%				
Nuevas conexiones domiciliarias de alcantarillado en áreas urbanas	Producto	N°	0.00	0.00	193.00	193.00	0.00	0.00	---	0.00%	0.00%				
Transferencias Financieras Realizadas	Producto	N°	0.00	0.00	1.00	1.00	0.00	1.00	---	100.00%	100.00%				
Transferencia Financiera para instalación del Sistema de Agua Potable en la localidad de Stabamba, Distrito de Stabamba-Santiago de Chuco	Recursos	S/.	0.00	0.00	933,081.00	933,081.00	0.00	0.00	---	0.00%	0.00%	0.00	0.00	PAPT	
Nuevas conexiones domiciliarias de agua en áreas urbanas	Producto	N°	0.00	0.00	276.00	276.00	0.00	0.00	---	0.00%	0.00%				
Nuevas conexiones domiciliarias de alcantarillado en áreas urbanas	Producto	N°	0.00	0.00	0.00	0.00	0.00	0.00	---	---	---				
Transferencias Financieras Realizadas	Producto	N°	0.00	0.00	1.00	1.00	0.00	0.00	---	0.00%	0.00%				
Transf.Financ. para la Const. Mej. del Sist. de Agua Potable y Alcant. e Inst. Pla. de Aguas Servidas del Caserío Shalar, Dist. de Chugay	Recursos	S/.	0.00	0.00	1,023,165.00	1,023,165.00	0.00	460,000.00	---	44.96%	44.96%	0.00	0.00	PAPT	
Nuevas conexiones domiciliarias de agua en áreas urbanas	Producto	N°	0.00	0.00	102.00	102.00	0.00	0.00	---	0.00%	0.00%				
Nuevas conexiones domiciliarias de alcantarillado en áreas urbanas	Producto	N°	0.00	0.00	102.00	102.00	0.00	0.00	---	0.00%	0.00%				
Transferencias Financieras Realizadas	Producto	N°	0.00	0.00	1.00	1.00	0.00	1.00	---	100.00%	100.00%				
Transferencias Financieras para Mejoramiento, Ampliación Sistema de Agua Potable y Alcantarillado Guadalupe y Anexos, Distrito de Guadalupe - Viru	Recursos	S/.	0.00	0.00	4,889,880.00	4,889,880.00	0.00	0.00	---	0.00%	0.00%	0.00	0.00	PAPT	
Nuevas conexiones domiciliarias de agua en áreas urbanas	Producto	N°	0.00	0.00	491.00	491.00	0.00	0.00	---	0.00%	0.00%				
Nuevas conexiones domiciliarias de alcantarillado en áreas urbanas	Producto	N°	0.00	0.00	491.00	491.00	0.00	0.00	---	0.00%	0.00%				
Transferencias Financieras Realizadas	Producto	N°	0.00	0.00	1.00	1.00	0.00	0.00	---	0.00%	0.00%				
Ampliación y Mejoramiento de Agua Potable y Alcantarillado Sanitario de Bolívar, Provincia de Bolívar - La Libertad	Recursos	S/.	0.00	0.00	1,996,391.00	1,996,391.00	0.00	2,056,391.00	---	103.01%	103.01%	0.00	0.00	PAPT	
Nuevas conexiones domiciliarias de agua en áreas urbanas	Producto	N°	0.00	0.00	200.00	200.00	0.00	0.00	---	0.00%	0.00%				
Nuevas conexiones domiciliarias de alcantarillado en áreas urbanas	Producto	N°	0.00	0.00	200.00	200.00	0.00	0.00	---	0.00%	0.00%				
Transferencias Financieras Realizadas	Producto	N°	0.00	0.00	1.00	1.00	0.00	1.00	---	100.00%	100.00%				
Ampliación Redes de Agua Potable y Alcantarillado Sanitario de los AA.HH. Miguel Grau y Alberto Fujimori Fujimori, Distrito de Salaverry - Trujillo - La Libertad	Recursos	S/.	0.00	0.00	1,736,460.00	1,736,460.00	0.00	400,000.00	---	23.04%	23.04%	0.00	0.00	PAPT	
Nuevas conexiones domiciliarias de agua en áreas urbanas	Producto	N°	0.00	0.00	174.00	174.00	0.00	0.00	---	0.00%	0.00%				
Nuevas conexiones domiciliarias de alcantarillado en áreas urbanas	Producto	N°	0.00	0.00	174.00	174.00	0.00	0.00	---	0.00%	0.00%				
Transferencias Financieras Realizadas	Producto	N°	0.00	0.00	1.00	1.00	0.00	1.00	---	100.00%	100.00%				
Transf.Fin. para Const. del Sist. de Agua Pot. Letréniz., Alcant. e Inst. de Planta de Trat. de Aguas Serv. de los Caseríos de La Unión, El Progreso y Musha	Recursos	S/.	0.00	0.00	2,396,270.00	2,396,270.00	0.00	480,000.00	---	20.03%	20.03%	0.00	0.00	PAPT	
Nuevas conexiones domiciliarias de agua en áreas urbanas	Producto	N°	0.00	0.00	240.00	240.00	0.00	0.00	---	0.00%	0.00%				
Nuevas conexiones domiciliarias de alcantarillado en áreas urbanas	Producto	N°	0.00	0.00	240.00	240.00	0.00	0.00	---	0.00%	0.00%				
Transferencias Financieras Realizadas	Producto	N°	0.00	0.00	1.00	1.00	0.00	1.00	---	100.00%	100.00%				
Transf.Financ. para Mejoramiento y Ampl. del Sist. de Agua Potable y Saneamiento de Santiago de Cao, Dist. de Santiago de Cao-Ascope-La Libertad	Recursos	S/.	0.00	0.00	3,574,560.00	3,574,560.00	0.00	86,764.00	---	2.48%	2.48%	0.00	0.00	PAPT	
Nuevas conexiones domiciliarias de agua en áreas urbanas	Producto	N°	0.00	0.00	359.00	359.00	0.00	0.00	---	0.00%	0.00%				
Nuevas conexiones domiciliarias de alcantarillado en áreas urbanas	Producto	N°	0.00	0.00	359.00	359.00	0.00	0.00	---	0.00%	0.00%				
Transferencias Financieras Realizadas	Producto	N°	0.00	0.00	1.00	1.00	0.00	1.00	---	100.00%	100.00%				
Transf.Financ. para Mejoramiento y Ampliación del Sistema de Agua Potable y Saneamiento del Caserío Sumanique, Distrito de Santiago de Cao-Ascope	Recursos	S/.	0.00	0.00	1,567,582.00	1,567,582.00	0.00	63,000.00	---	4.02%	4.02%	0.00	0.00	PAPT	
Nuevas conexiones domiciliarias de agua en áreas urbanas	Producto	N°	0.00	0.00	157.00	157.00	0.00	0.00	---	0.00%	0.00%				
Nuevas conexiones domiciliarias de alcantarillado en áreas urbanas	Producto	N°	0.00	0.00	157.00	157.00	0.00	0.00	---	0.00%	0.00%				
Transferencias Financieras Realizadas	Producto	N°	0.00	0.00	1.00	1.00	0.00	1.00	---	100.00%	100.00%				
Transf.Financ. para la Instalación de los Sistemas de Alcantarillado en la localidad de Hucabamba, Distrito de Stabamba-Santiago de Chuco	Recursos	S/.	0.00	0.00	1,063,884.00	1,063,884.00	0.00	0.00	---	0.00%	0.00%	0.00	0.00	PAPT	
Nuevas conexiones domiciliarias de agua en áreas urbanas	Producto	N°	0.00	0.00	0.00	0.00	0.00	0.00	---	---	---				
Nuevas conexiones domiciliarias de alcantarillado en áreas urbanas	Producto	N°	0.00	0.00	314.00	314.00	0.00	0.00	---	0.00%	0.00%				
Transferencias Financieras Realizadas	Producto	N°	0.00	0.00	1.00	1.00	0.00	0.00	---	0.00%	0.00%				

Objetivo Estratégico General / Objetivo Estratégico Específico / Líneas de acción / Proyectos / Indicadores de Producto	Tipo de Indicador	Unidad de Medida	Línea Base 2007	2011 - I									PIA	PIM o Meta Modificada al 31.06.2011	Fuente de Información, Medios de Verificación
				Programación			Ejecución		% de Avance						
				Anual 2011 (1)	Acumulada 2008-2011 (2)	Total PEI 2008-2015 (3)	Del I Semestre 2011 (4)	Al I Semestre 2008-2011 (5)	Semestral/ Anual 2011 (6)=(4)/(1)	Acumulada 2008-2011 (7)=(5)/(2)	Total PEI 2008-2015 (8)=(5)/(3)				
Tran. Finan. Para La Constr. De Sistema De Agua Potable Y Letrinas De Las Loc. De Shuyucú Y Lic Lic - Dist. De Sarín - Prov. Sánchez Carrión - La Libe	Recursos	S/.	0.00	0.00	0.00	0.00	0.00	0.00	0.00	---	---	---	0.00	0.00	PAPT
Nuevas conexiones domiciliarias de agua en áreas urbanas	Producto	N°	0.00	0.00	0.00	0.00	0.00	0.00	0.00	---	---	---			
Nuevas conexiones domiciliarias de alcantarillado en áreas urbanas	Producto	N°	0.00	0.00	0.00	0.00	0.00	0.00	0.00	---	---	---			
Transferencias Financieras Realizadas	Producto	N°	0.00	0.00	0.00	0.00	0.00	0.00	0.00	---	---	---			
Tran. Finan. Para La Construcción Y Mejoramiento Del Sistema De Red De Agua Potable Y Alcantarillado De La Localidad De Chugay, Distrito De Chugay	Recursos	S/.	0.00	0.00	0.00	0.00	0.00	0.00	0.00	---	---	---	0.00	0.00	PAPT
Nuevas conexiones domiciliarias de agua en áreas urbanas	Producto	N°	0.00	0.00	0.00	0.00	0.00	0.00	0.00	---	---	---			
Nuevas conexiones domiciliarias de alcantarillado en áreas urbanas	Producto	N°	0.00	0.00	0.00	0.00	0.00	0.00	0.00	---	---	---			
Transferencias Financieras Realizadas	Producto	N°	0.00	0.00	0.00	0.00	0.00	0.00	0.00	---	---	---			
Tran. Finan. Para El Proyecto De Agua Potable Y Alcant. De La Loc. De Guadalupe, Distrito De Guadalupe - Provincia De Pacasmayo - La Libertad	Recursos	S/.	0.00	0.00	0.00	0.00	0.00	0.00	0.00	---	---	---	0.00	0.00	PAPT
Nuevas conexiones domiciliarias de agua en áreas urbanas	Producto	N°	0.00	0.00	0.00	0.00	0.00	0.00	0.00	---	---	---			
Nuevas conexiones domiciliarias de alcantarillado en áreas urbanas	Producto	N°	0.00	0.00	0.00	0.00	0.00	0.00	0.00	---	---	---			
Transferencias Financieras Realizadas	Producto	N°	0.00	0.00	0.00	0.00	0.00	0.00	0.00	---	---	---			
Tran. Finan. Para El Sistema Integral De Agua Potable Y Alcant. Para Puerto Malabrigo, Distrito De Razón - Ascope - La Libertad	Recursos	S/.	0.00	0.00	0.00	0.00	0.00	2,441,761.00	0.00	---	---	---	0.00	0.00	PAPT
Nuevas conexiones domiciliarias de agua en áreas urbanas	Producto	N°	0.00	0.00	0.00	0.00	0.00	0.00	0.00	---	---	---			
Nuevas conexiones domiciliarias de alcantarillado en áreas urbanas	Producto	N°	0.00	0.00	0.00	0.00	0.00	0.00	0.00	---	---	---			
Transferencias Financieras Realizadas	Producto	N°	0.00	0.00	0.00	0.00	0.00	1.00	0.00	---	---	---			
Tran. Finan. Para La Construcción Del Sistema De Agua Potable Y Alcantarillado Del Centro Poblado San José, Provincia De Viru	Recursos	S/.	0.00	0.00	0.00	0.00	0.00	0.00	0.00	---	---	---	0.00	0.00	PAPT
Nuevas conexiones domiciliarias de agua en áreas urbanas	Producto	N°	0.00	0.00	0.00	0.00	0.00	0.00	0.00	---	---	---			
Nuevas conexiones domiciliarias de alcantarillado en áreas urbanas	Producto	N°	0.00	0.00	0.00	0.00	0.00	0.00	0.00	---	---	---			
Transferencias Financieras Realizadas	Producto	N°	0.00	0.00	0.00	0.00	0.00	0.00	0.00	---	---	---			
Tran. Finan. Para La Amp. Y Mej. Del Servicio De Agua Potable Y Alcant. Del Área Urbana Del Distrito De Viru	Recursos	S/.	0.00	0.00	0.00	0.00	0.00	0.00	0.00	---	---	---	0.00	0.00	PAPT
Nuevas conexiones domiciliarias de agua en áreas urbanas	Producto	N°	0.00	0.00	0.00	0.00	0.00	0.00	0.00	---	---	---			
Nuevas conexiones domiciliarias de alcantarillado en áreas urbanas	Producto	N°	0.00	0.00	0.00	0.00	0.00	0.00	0.00	---	---	---			
Transferencias Financieras Realizadas	Producto	N°	0.00	0.00	0.00	0.00	0.00	0.00	0.00	---	---	---			
Tran. Finan. Para Amp. Y Mej. De Los Sistemas De Agua Potable Y Alcant. De La Localidad De Casacas	Recursos	S/.	0.00	0.00	0.00	0.00	0.00	0.00	0.00	---	---	---	0.00	0.00	PAPT
Nuevas conexiones domiciliarias de agua en áreas urbanas	Producto	N°	0.00	0.00	0.00	0.00	0.00	0.00	0.00	---	---	---			
Nuevas conexiones domiciliarias de alcantarillado en áreas urbanas	Producto	N°	0.00	0.00	0.00	0.00	0.00	0.00	0.00	---	---	---			
Transferencias Financieras Realizadas	Producto	N°	0.00	0.00	0.00	0.00	0.00	0.00	0.00	---	---	---			
Tran. Finan. Para La Ampliación E Instalación Del Sistema De Agua Potable Y Alcantarillado Del Aa.Hh. La Palmera, Distrito De Pacasmayo	Recursos	S/.	0.00	0.00	0.00	0.00	0.00	0.00	0.00	---	---	---	0.00	0.00	PAPT
Nuevas conexiones domiciliarias de agua en áreas urbanas	Producto	N°	0.00	0.00	0.00	0.00	0.00	0.00	0.00	---	---	---			
Nuevas conexiones domiciliarias de alcantarillado en áreas urbanas	Producto	N°	0.00	0.00	0.00	0.00	0.00	0.00	0.00	---	---	---			
Transferencias Financieras Realizadas	Producto	N°	0.00	0.00	0.00	0.00	0.00	0.00	0.00	---	---	---			
Tran. Finan. Para El Mejoramiento Y Ampliación Del Sistema De Agua Potable Del Sector El Provenir, Distrito Pacasmayo	Recursos	S/.	0.00	0.00	0.00	0.00	0.00	0.00	0.00	---	---	---	0.00	0.00	PAPT
Nuevas conexiones domiciliarias de agua en áreas urbanas	Producto	N°	0.00	0.00	0.00	0.00	0.00	0.00	0.00	---	---	---			
Nuevas conexiones domiciliarias de alcantarillado en áreas urbanas	Producto	N°	0.00	0.00	0.00	0.00	0.00	0.00	0.00	---	---	---			
Transferencias Financieras Realizadas	Producto	N°	0.00	0.00	0.00	0.00	0.00	0.00	0.00	---	---	---			
Tran. Finan. Para La Inst. Sist. De Agua Potable Y Letrinización Para Las Comunidades De San Isidro, Topogon, Cuyquin Y Victor Raúl Dist. De Casapamba	Recursos	S/.	0.00	0.00	0.00	0.00	0.00	0.00	0.00	---	---	---	0.00	0.00	PAPT
Nuevas conexiones domiciliarias de agua en áreas urbanas	Producto	N°	0.00	0.00	0.00	0.00	0.00	0.00	0.00	---	---	---			
Nuevas conexiones domiciliarias de alcantarillado en áreas urbanas	Producto	N°	0.00	0.00	0.00	0.00	0.00	0.00	0.00	---	---	---			
Transferencias Financieras Realizadas	Producto	N°	0.00	0.00	0.00	0.00	0.00	0.00	0.00	---	---	---			
Tran. Finan. Para La Ampliación De Redes De Agua Potable Y Alcantarillado Del Sector Las Lomas I - II Etapa, Distrito De Huanchaco	Recursos	S/.	0.00	0.00	0.00	0.00	0.00	0.00	0.00	---	---	---	0.00	0.00	PAPT
Nuevas conexiones domiciliarias de agua en áreas urbanas	Producto	N°	0.00	0.00	0.00	0.00	0.00	0.00	0.00	---	---	---			
Nuevas conexiones domiciliarias de alcantarillado en áreas urbanas	Producto	N°	0.00	0.00	0.00	0.00	0.00	0.00	0.00	---	---	---			
Transferencias Financieras Realizadas	Producto	N°	0.00	0.00	0.00	0.00	0.00	0.00	0.00	---	---	---			



Objetivo Estratégico General / Objetivo Estratégico Específico / Líneas de acción / Proyectos / Indicadores de Producto	Tipo de Indicador	Unidad de Medida	Línea Base 2007	2011 - I									PIA	PIM o Meta Modificada al 31.06.2011	Fuente de Información, Medios de Verificación
				Programación			Ejecución		% de Avance						
				Anual 2011 (1)	Acumulada 2008-2011 (2)	Total PEI 2008-2015 (3)	Del I Semestre 2011 (4)	Al I Semestre 2008-2011 (5)	Semestral/ Anual 2011 (6)=(4)/(1)	Acumulada 2008-2011 (7)=(5)/(2)	Total PEI 2008-2015 (8)=(5)/(3)				
Transf. Financ. Para El Mejoramiento y Ampl. Del Sist. De Agua Potable Y Alcantar. De Las Loc. De Gloriabamba, Culpuy, Chuquique, Hussisaymon, Santa Clara	Recursos	S/.	0.00	0.00	0.00	0.00	0.00	0.00	0.00	---	---	---	0.00	0.00	PAPT
Nuevas conexiones domiciliarias de agua en áreas urbanas	Producto	N°	0.00	0.00	0.00	0.00	0.00	0.00	0.00	---	---	---			
Nuevas conexiones domiciliarias de alcantarillado en áreas urbanas	Producto	N°	0.00	0.00	0.00	0.00	0.00	0.00	0.00	---	---	---			
Transferencias Financieras Realizadas	Producto	N°	0.00	0.00	0.00	0.00	0.00	0.00	0.00	---	---	---			
Transf. Financ. Para El Mejoramiento y Ampl. Del Sist. De Agua Potable E Inst. Del Sistema De Alcantarillado En El Centro Poblado M. San Martín De Porres	Recursos	S/.	0.00	0.00	0.00	0.00	0.00	0.00	0.00	---	---	---	0.00	0.00	PAPT
Nuevas conexiones domiciliarias de agua en áreas urbanas	Producto	N°	0.00	0.00	0.00	0.00	0.00	0.00	0.00	---	---	---			
Nuevas conexiones domiciliarias de alcantarillado en áreas urbanas	Producto	N°	0.00	0.00	0.00	0.00	0.00	0.00	0.00	---	---	---			
Transferencias Financieras Realizadas	Producto	N°	0.00	0.00	0.00	0.00	0.00	0.00	0.00	---	---	---			
<b>Subtotal - La Libertad</b>	<b>Recursos</b>	<b>S/.</b>	<b>30,529,770.00</b>	<b>0.00</b>	<b>264,598,701.00</b>	<b>264,598,701.00</b>	<b>0.00</b>	<b>48,645,900.00</b>	<b>---</b>	<b>18.38%</b>	<b>18.38%</b>	<b>0.00</b>	<b>0.00</b>	<b>0.00</b>	<b>PAPT</b>
Nuevas conexiones domiciliarias de agua en áreas urbanas	Producto	N°	5,000.00	0.00	30,985.00	30,985.00	0.00	154.00	---	0.50%	0.50%				
Nuevas conexiones domiciliarias de alcantarillado en áreas urbanas	Producto	N°	2,135.00	0.00	27,377.00	27,377.00	0.00	250.00	---	0.91%	0.91%				
Transferencias Financieras Realizadas	Producto	N°	0.00	0.00	62.00	62.00	0.00	46.00	---	74.19%	74.19%				
Transferencia Financiera para Rehabilitación y Mejoramiento de Servicios de Agua Potable y Saneamiento en Área Urbana	Recursos	S/.	0.00	0.00	1,998,119.00	1,998,119.00	0.00	0.00	---	0.00%	0.00%	0.00	0.00	0.00	PAPT
Nuevas conexiones domiciliarias de agua en áreas urbanas	Producto	N°	0.00	0.00	200.00	200.00	0.00	0.00	---	0.00%	0.00%				
Nuevas conexiones domiciliarias de alcantarillado en áreas urbanas	Producto	N°	0.00	0.00	200.00	200.00	0.00	0.00	---	0.00%	0.00%				
Transferencias Financieras Realizadas	Producto	N°	0.00	0.00	1.00	1.00	0.00	0.00	---	0.00%	0.00%				
Mejoramiento y Ampliación del Sistema de Agua Potable, Alcantarillado y Disposición Final de las Aguas Servidas de la ciudad de Santa Rosa	Recursos	S/.	0.00	0.00	10,494,420.00	10,494,420.00	0.00	189,000.00	---	1.80%	1.80%	0.00	0.00	0.00	PAPT
Nuevas conexiones domiciliarias de agua en áreas urbanas	Producto	N°	0.00	0.00	1,053.00	1,053.00	0.00	0.00	---	0.00%	0.00%				
Nuevas conexiones domiciliarias de alcantarillado en áreas urbanas	Producto	N°	0.00	0.00	1,053.00	1,053.00	0.00	0.00	---	0.00%	0.00%				
Transferencias Financieras Realizadas	Producto	N°	0.00	0.00	1.00	1.00	0.00	1.00	---	100.00%	100.00%				
Ampliación y Mejoramiento del Sistema de Agua Potable y Alcantarillado del Distrito de Monseñor	Recursos	S/.	162,682.00	0.00	2,218,417.00	2,218,417.00	0.00	0.00	---	0.00%	0.00%	0.00	0.00	0.00	PAPT
Nuevas conexiones domiciliarias de agua en áreas urbanas	Producto	N°	16.00	0.00	223.00	223.00	0.00	0.00	---	0.00%	0.00%				
Nuevas conexiones domiciliarias de alcantarillado en áreas urbanas	Producto	N°	16.00	0.00	223.00	223.00	0.00	0.00	---	0.00%	0.00%				
Transferencias Financieras Realizadas	Producto	N°	0.00	0.00	1.00	1.00	0.00	0.00	---	0.00%	0.00%				
Ampliación de Redes de Agua Potable y Conexiones Domiciliarias del P.J. Fanny Abanto Calle	Recursos	S/.	546,000.00	0.00	378,693.00	378,693.00	0.00	378,693.00	---	100.00%	100.00%	0.00	0.00	0.00	PAPT
Nuevas conexiones domiciliarias de agua en áreas urbanas	Producto	N°	161.00	0.00	112.00	112.00	0.00	0.00	---	0.00%	0.00%				
Nuevas conexiones domiciliarias de alcantarillado en áreas urbanas	Producto	N°	0.00	0.00	0.00	0.00	0.00	0.00	---	---	---				
Transferencias Financieras Realizadas	Producto	N°	0.00	0.00	1.00	1.00	0.00	1.00	---	100.00%	100.00%				
Alcantarillado Sanitario Condominial y su tratamiento de Aguas Residuales para un Sector del Centro Poblado Rural Choisca del Norte	Recursos	S/.	0.00	0.00	876,526.00	876,526.00	0.00	0.00	---	0.00%	0.00%	0.00	0.00	0.00	PAPT
Nuevas conexiones domiciliarias de agua en áreas urbanas	Producto	N°	0.00	0.00	0.00	0.00	0.00	0.00	---	---	---				
Nuevas conexiones domiciliarias de alcantarillado en áreas urbanas	Producto	N°	0.00	0.00	259.00	259.00	0.00	0.00	---	0.00%	0.00%				
Transferencias Financieras Realizadas	Producto	N°	0.00	0.00	1.00	1.00	0.00	0.00	---	0.00%	0.00%				
Redes de Agua Potable del Pueblo Joven 11 de Junio	Recursos	S/.	0.00	0.00	1,043,980.00	1,043,980.00	0.00	0.00	---	0.00%	0.00%	0.00	0.00	0.00	PAPT
Nuevas conexiones domiciliarias de agua en áreas urbanas	Producto	N°	0.00	0.00	308.00	308.00	0.00	0.00	---	0.00%	0.00%				
Nuevas conexiones domiciliarias de alcantarillado en áreas urbanas	Producto	N°	0.00	0.00	0.00	0.00	0.00	0.00	---	---	---				
Transferencias Financieras Realizadas	Producto	N°	0.00	0.00	1.00	1.00	0.00	0.00	---	0.00%	0.00%				
Ampliación de Redes de Agua Potable y Alcantarillado y Conexiones Domiciliarias de los Pueblos Jóvenes Las Flores de La Pradera y Miguel Ángel Barria Grosso - Distrito Pimentel	Recursos	S/.	372,918.00	0.00	393,095.00	393,095.00	0.00	393,095.00	---	100.00%	100.00%	0.00	0.00	0.00	PAPT
Nuevas conexiones domiciliarias de agua en áreas urbanas	Producto	N°	37.00	0.00	39.00	39.00	0.00	39.00	---	100.00%	100.00%				
Nuevas conexiones domiciliarias de alcantarillado en áreas urbanas	Producto	N°	37.00	0.00	39.00	39.00	0.00	39.00	---	100.00%	100.00%				
Transferencias Financieras Realizadas	Producto	N°	0.00	0.00	1.00	1.00	0.00	1.00	---	100.00%	100.00%				
Construcción de Letrinas Públicas en el Caserío Corral de Piedra - Sillas	Recursos	S/.	0.00	0.00	63,452.00	63,452.00	0.00	0.00	---	0.00%	0.00%	0.00	0.00	0.00	PAPT
Nuevas conexiones domiciliarias de agua en áreas urbanas	Producto	N°	0.00	0.00	0.00	0.00	0.00	0.00	---	---	---				
Nuevas conexiones domiciliarias de alcantarillado en áreas urbanas	Producto	N°	0.00	0.00	19.00	19.00	0.00	0.00	---	0.00%	0.00%				
Transferencias Financieras Realizadas	Producto	N°	0.00	0.00	1.00	1.00	0.00	0.00	---	0.00%	0.00%				

Objetivo Estratégico General / Objetivo Estratégico Específico / Líneas de acción / Proyectos / Indicadores de Producto	Tipo de Indicador	Unidad de Medida	Línea Base 2007	2011 - I									PIA	PM o Meta Modificada al 31.06.2011	Fuente de Información, Medios de Verificación
				Programación			Ejecución		% de Avance						
				Annual 2011	Acumulada 2008-2011	Total PEI 2008-2015	Del I Semestre 2011	Al I Semestre 2008-2011	Semestral/ Anual 2011	Acumulada 2008-2011	Total PEI 2008-2015				
				(1)	(2)	(3)	(4)	(5)	(6)=(4)/(1)	(7)=(5)/(2)	(8)=(5)/(3)				
Construcción de Sistema de Agua Potable en los Caseríos de Pasaje Norte, Ancof, Ficar y El Milagro-Olmos	Recursos	S/.	236,500.00	0.00	104,691.00	104,691.00	0.00	104,691.00	---	100.00%	100.00%	0.00	0.00	PAPT	
Nuevas conexiones domiciliarias de agua en áreas urbanas	Producto	N°	70.00	0.00	31.00	31.00	0.00	31.00	---	100.00%	100.00%				
Nuevas conexiones domiciliarias de alcantarillado en áreas urbanas	Producto	N°	0.00	0.00	0.00	0.00	0.00	0.00	---	---	---				
Transferencias Financieras Realizadas	Producto	N°	0.00	0.00	1.00	1.00	0.00	1.00	---	100.00%	100.00%				
Ampliación de las Redes de Agua Potable y Alcantarillado con conexiones domiciliarias del Pueblo Joven San Luis - Mochumi	Recursos	S/.	602,300.00	0.00	210,793.00	210,793.00	0.00	64,000.00	---	30.36%	30.36%	0.00	0.00	PAPT	
Nuevas conexiones domiciliarias de agua en áreas urbanas	Producto	N°	60.00	0.00	21.00	21.00	0.00	6.00	---	28.57%	28.57%				
Nuevas conexiones domiciliarias de alcantarillado en áreas urbanas	Producto	N°	60.00	0.00	21.00	21.00	0.00	6.00	---	28.57%	28.57%				
Transferencias Financieras Realizadas	Producto	N°	0.00	0.00	1.00	1.00	0.00	1.00	---	100.00%	100.00%				
Ampliación y Reforzamiento de Redes de Agua Potable e Instalación de Redes de Alcantarillado y conexiones domiciliarias de la Habitación Urbana Salamancita I Etapa - José L. Ortiz	Recursos	S/.	665,511.00	0.00	225,519.00	225,519.00	0.00	61,171.00	---	27.12%	27.12%	0.00	0.00	PAPT	
Nuevas conexiones domiciliarias de agua en áreas urbanas	Producto	N°	67.00	0.00	22.00	22.00	0.00	6.00	---	27.27%	27.27%				
Nuevas conexiones domiciliarias de alcantarillado en áreas urbanas	Producto	N°	67.00	0.00	22.00	22.00	0.00	6.00	---	27.27%	27.27%				
Transferencias Financieras Realizadas	Producto	N°	0.00	0.00	1.00	1.00	0.00	1.00	---	100.00%	100.00%				
Ampliación de las Redes de Alcantarillado, Agua Potable, conexiones domiciliarias y Líneas de Reforzamiento de la Ampliación del Pueblo Joven Víctor Raúl Haya de La Torre, La Victoria - Chiclayo - Lambayeque	Recursos	S/.	745,000.00	0.00	373,153.00	373,153.00	0.00	118,000.00	---	31.62%	31.62%	0.00	0.00	PAPT	
Nuevas conexiones domiciliarias de agua en áreas urbanas	Producto	N°	75.00	0.00	38.00	38.00	0.00	12.00	---	31.58%	31.58%				
Nuevas conexiones domiciliarias de alcantarillado en áreas urbanas	Producto	N°	75.00	0.00	38.00	38.00	0.00	12.00	---	31.58%	31.58%				
Transferencias Financieras Realizadas	Producto	N°	0.00	0.00	1.00	1.00	0.00	1.00	---	100.00%	100.00%				
Instalación del Sistema de Agua Potable y Alcantarillado para los Asentamientos Humanos Las Dunas y Nuevo Moche	Recursos	S/.	1,388,919.00	0.00	8,809,013.00	8,809,013.00	0.00	7,463,559.00	---	84.73%	84.73%	0.00	0.00	PAPT	
Nuevas conexiones domiciliarias de agua en áreas urbanas	Producto	N°	139.00	0.00	884.00	884.00	0.00	749.00	---	84.73%	84.73%				
Nuevas conexiones domiciliarias de alcantarillado en áreas urbanas	Producto	N°	139.00	0.00	884.00	884.00	0.00	749.00	---	84.73%	84.73%				
Transferencias Financieras Realizadas	Producto	N°	0.00	0.00	1.00	1.00	0.00	1.00	---	100.00%	100.00%				
Instalación de la Línea de Reforzamiento y Red de Agua Potable con conexiones domiciliarias del Pueblo Joven 1 de Junio- La Victoria	Recursos	S/.	0.00	0.00	552,704.00	552,704.00	0.00	0.00	---	0.00%	0.00%	0.00	0.00	PAPT	
Nuevas conexiones domiciliarias de agua en áreas urbanas	Producto	N°	0.00	0.00	55.00	55.00	0.00	0.00	---	0.00%	0.00%				
Nuevas conexiones domiciliarias de alcantarillado en áreas urbanas	Producto	N°	0.00	0.00	55.00	55.00	0.00	0.00	---	0.00%	0.00%				
Transferencias Financieras Realizadas	Producto	N°	0.00	0.00	1.00	1.00	0.00	0.00	---	0.00%	0.00%				
Transferencias Financieras para Instalación del Sistema de Agua Potable y Alcantarillado de la Habitación Urbana Residencial Magisteral-Chiclayo	Recursos	S/.	0.00	0.00	2,918,291.00	2,918,291.00	0.00	0.00	---	0.00%	0.00%	0.00	0.00	PAPT	
Nuevas conexiones domiciliarias de agua en áreas urbanas	Producto	N°	0.00	0.00	293.00	293.00	0.00	0.00	---	0.00%	0.00%				
Nuevas conexiones domiciliarias de alcantarillado en áreas urbanas	Producto	N°	0.00	0.00	293.00	293.00	0.00	0.00	---	0.00%	0.00%				
Transferencias Financieras Realizadas	Producto	N°	0.00	0.00	1.00	1.00	0.00	0.00	---	0.00%	0.00%				
Instalación de Redes de Alcantarillado y Conexiones Domiciliarias del P.J. Virgen del Carmen y Construcción de Laguna de Estabilización - Localidad de Rocca Tradicional	Recursos	S/.	452,516.00	0.00	150,839.00	150,839.00	0.00	150,839.00	---	100.00%	100.00%	0.00	0.00	PAPT	
Nuevas conexiones domiciliarias de agua en áreas urbanas	Producto	N°	0.00	0.00	0.00	0.00	0.00	0.00	---	---	---				
Nuevas conexiones domiciliarias de alcantarillado en áreas urbanas	Producto	N°	134.00	0.00	45.00	45.00	0.00	0.00	---	0.00%	0.00%				
Transferencias Financieras Realizadas	Producto	N°	0.00	0.00	1.00	1.00	0.00	1.00	---	100.00%	100.00%				
Red de Agua Potable y Conexiones Domiciliarias UPIS Milagro de Dios Tercera Etapa	Recursos	S/.	0.00	0.00	131,758.00	131,758.00	0.00	0.00	---	0.00%	0.00%	0.00	0.00	PAPT	
Nuevas conexiones domiciliarias de agua en áreas urbanas	Producto	N°	0.00	0.00	39.00	39.00	0.00	0.00	---	0.00%	0.00%				
Nuevas conexiones domiciliarias de alcantarillado en áreas urbanas	Producto	N°	0.00	0.00	0.00	0.00	0.00	0.00	---	---	---				
Transferencias Financieras Realizadas	Producto	N°	0.00	0.00	1.00	1.00	0.00	0.00	---	0.00%	0.00%				
Instalación de las Redes de Agua Potable y Alcantarillado con conexiones domiciliarias del Sector Sajnero y calle Señor de los Milagros-Ilimo	Recursos	S/.	264,761.00	0.00	176,225.00	176,225.00	0.00	176,225.00	---	100.00%	100.00%	0.00	0.00	PAPT	
Nuevas conexiones domiciliarias de agua en áreas urbanas	Producto	N°	27.00	0.00	18.00	18.00	0.00	0.00	---	0.00%	0.00%				
Nuevas conexiones domiciliarias de alcantarillado en áreas urbanas	Producto	N°	27.00	0.00	18.00	18.00	0.00	0.00	---	0.00%	0.00%				
Transferencias Financieras Realizadas	Producto	N°	0.00	0.00	1.00	1.00	0.00	1.00	---	100.00%	100.00%				

Objetivo Estratégico General / Objetivo Estratégico Específico / Líneas de acción / Proyectos / Indicadores de Producto	Tipo de Indicador	Unidad de Medida	Línea Base 2007	2011 - I									PIA	PIM o Meta Modificada al 31.06.2011	Fuente de Información, Medios de Verificación
				Programación			Ejecución		% de Avance						
				Anual 2011 (1)	Acumulada 2008-2011 (2)	Total PEI 2008-2015 (3)	Del I Semestre 2011 (4)	Al I Semestre 2008-2011 (5)	Semestral/ Anual 2011 (6)=(4)/(1)	Acumulada 2008-2011 (7)=(5)/(2)	Total PEI 2008-2015 (8)=(5)/(3)				
Mejoramiento y Ampliación Integral del Sistema de Agua Potable y Alcantarillado de la localidad de Mochumi	Recursos	S/.	424,060.00	0.00	8,027,200.00	8,027,200.00	0.00	0.00	---	0.00%	0.00%	0.00	0.00	PAPT	
Nuevas conexiones domiciliarias de agua en áreas urbanas	Producto	N°	43.00	0.00	805.00	805.00	0.00	0.00	---	0.00%	0.00%				
Nuevas conexiones domiciliarias de alcantarillado en áreas urbanas	Producto	N°	43.00	0.00	805.00	805.00	0.00	0.00	---	0.00%	0.00%				
Transferencias Financieras Realizadas	Producto	N°	0.00	0.00	1.00	1.00	0.00	0.00	---	0.00%	0.00%				
Construcción Planta de Tratamiento de Aguas Residuales de la localidad de Nueva Arica	Recursos	S/.	0.00	0.00	825,331.00	825,331.00	0.00	825,331.00	---	100.00%	100.00%	0.00	0.00	PAPT	
Nuevas conexiones domiciliarias de agua en áreas urbanas	Producto	N°	0.00	0.00	0.00	0.00	0.00	0.00	---	---	---				
Nuevas conexiones domiciliarias de alcantarillado en áreas urbanas	Producto	N°	0.00	0.00	0.00	0.00	0.00	0.00	---	---	---				
Transferencias Financieras Realizadas	Producto	N°	0.00	0.00	1.00	1.00	0.00	1.00	---	100.00%	100.00%				
Mejoramiento y Ampliación del Sistema de Agua Potable y Saneamiento de Tumbán, Distrito de Tumbán - Chiclayo - Lambayeque	Recursos	S/.	503,500.00	0.00	9,871,515.00	9,871,515.00	0.00	0.00	---	0.00%	0.00%	0.00	0.00	PAPT	
Nuevas conexiones domiciliarias de agua en áreas urbanas	Producto	N°	51.00	0.00	990.00	990.00	0.00	0.00	---	0.00%	0.00%				
Nuevas conexiones domiciliarias de alcantarillado en áreas urbanas	Producto	N°	51.00	0.00	990.00	990.00	0.00	0.00	---	0.00%	0.00%				
Transferencias Financieras Realizadas	Producto	N°	0.00	0.00	1.00	1.00	0.00	0.00	---	0.00%	0.00%				
Ampliación de Redes de Agua Potable, Alcantarillado y conexiones domiciliarias en la U.V. Ernesto Vilchez Alcantara - Ferrelafate	Recursos	S/.	600,000.00	0.00	230,133.00	230,133.00	0.00	230,133.00	---	100.00%	100.00%	0.00	0.00	PAPT	
Nuevas conexiones domiciliarias de agua en áreas urbanas	Producto	N°	60.00	0.00	23.00	23.00	0.00	23.00	---	100.00%	100.00%				
Nuevas conexiones domiciliarias de alcantarillado en áreas urbanas	Producto	N°	60.00	0.00	23.00	23.00	0.00	23.00	---	100.00%	100.00%				
Transferencias Financieras Realizadas	Producto	N°	0.00	0.00	1.00	1.00	0.00	1.00	---	100.00%	100.00%				
Ampliación de Redes de Agua Potable con conexiones domiciliarias del P.U. Saúl Centeno Huamani y Mejoramiento del Servicio al Este de la Ciudad de Chiclayo.	Recursos	S/.	457,000.00	0.00	256,327.00	256,327.00	0.00	256,327.00	---	100.00%	100.00%	0.00	0.00	PAPT	
Nuevas conexiones domiciliarias de agua en áreas urbanas	Producto	N°	46.00	0.00	26.00	26.00	0.00	26.00	---	100.00%	100.00%				
Nuevas conexiones domiciliarias de alcantarillado en áreas urbanas	Producto	N°	46.00	0.00	26.00	26.00	0.00	26.00	---	100.00%	100.00%				
Transferencias Financieras Realizadas	Producto	N°	0.00	0.00	1.00	1.00	0.00	1.00	---	100.00%	100.00%				
Mejoramiento y Ampliación Integral del Sistema de Agua Potable y Alcantarillado de Jayanca	Recursos	S/.	0.00	0.00	12,415,297.00	12,415,297.00	0.00	3,000,000.00	---	24.16%	24.16%	0.00	0.00	PAPT	
Nuevas conexiones domiciliarias de agua en áreas urbanas	Producto	N°	0.00	0.00	1,246.00	1,246.00	0.00	0.00	---	0.00%	0.00%				
Nuevas conexiones domiciliarias de alcantarillado en áreas urbanas	Producto	N°	0.00	0.00	1,246.00	1,246.00	0.00	0.00	---	0.00%	0.00%				
Transferencias Financieras Realizadas	Producto	N°	0.00	0.00	1.00	1.00	0.00	1.00	---	100.00%	100.00%				
Mejoramiento y Ampliación del Sistema de Alcantarillado de Mesones Muro Mesones Muro, Distrito de Manuel Antonio Mesones Muro - Ferrelafate - Lambayeque	Recursos	S/.	637,000.00	0.00	344,504.00	344,504.00	0.00	220,781.00	---	64.09%	64.09%	0.00	0.00	PAPT	
Nuevas conexiones domiciliarias de agua en áreas urbanas	Producto	N°	0.00	0.00	0.00	0.00	0.00	0.00	---	---	---				
Nuevas conexiones domiciliarias de alcantarillado en áreas urbanas	Producto	N°	188.00	0.00	102.00	102.00	0.00	65.00	---	63.73%	63.73%				
Transferencias Financieras Realizadas	Producto	N°	0.00	0.00	1.00	1.00	0.00	1.00	---	100.00%	100.00%				
Mejoramiento y Ampliación Integral de Agua Potable y Construcción del Sistema de Alcantarillado de la Zaranda, Distrito de Piépo - Ferrelafate - Lambayeque.	Recursos	S/.	2,573,454.00	0.00	165,344.00	165,344.00	0.00	165,344.00	---	100.00%	100.00%	0.00	0.00	PAPT	
Nuevas conexiones domiciliarias de agua en áreas urbanas	Producto	N°	258.00	0.00	17.00	17.00	0.00	0.00	---	0.00%	0.00%				
Nuevas conexiones domiciliarias de alcantarillado en áreas urbanas	Producto	N°	258.00	0.00	17.00	17.00	0.00	0.00	---	0.00%	0.00%				
Transferencias Financieras Realizadas	Producto	N°	0.00	0.00	1.00	1.00	0.00	1.00	---	100.00%	100.00%				
Construcción de la Pavimentación Flexible en Calle de la Av. Antenor Oregio, Tramo Av. Chichayuyayo - Av. Los Anáhuas y Tramo Av. Los Andes - Av. Gran Chimú, Distrito de La Victoria - Chiclayo - Lambayeque	Recursos	S/.	416,091.00	0.00	3,921,081.00	3,921,081.00	0.00	1,692,590.00	---	43.17%	43.17%	0.00	0.00	PAPT	
Nuevas conexiones domiciliarias de agua en áreas urbanas	Producto	N°	0.00	0.00	0.00	0.00	0.00	0.00	---	---	---				
Nuevas conexiones domiciliarias de alcantarillado en áreas urbanas	Producto	N°	0.00	0.00	0.00	0.00	0.00	0.00	---	---	---				
Transferencias Financieras Realizadas	Producto	N°	0.00	0.00	1.00	1.00	0.00	1.00	---	100.00%	100.00%				
Mejoramiento del Abastecimiento de Agua Potable para el distrito de Pímezal - Provincia de Chiclayo - Dpto Lambayeque	Recursos	S/.	0.00	0.00	3,984,980.00	3,984,980.00	0.00	758,768.00	---	19.04%	19.04%	0.00	0.00	PAPT	
Nuevas conexiones domiciliarias de agua en áreas urbanas	Producto	N°	0.00	0.00	1,176.00	1,176.00	0.00	0.00	---	0.00%	0.00%				
Nuevas conexiones domiciliarias de alcantarillado en áreas urbanas	Producto	N°	0.00	0.00	0.00	0.00	0.00	0.00	---	---	---				
Transferencias Financieras Realizadas	Producto	N°	0.00	0.00	1.00	1.00	0.00	1.00	---	100.00%	100.00%				

Objetivo Estratégico General / Objetivo Estratégico Específico / Líneas de acción / Proyectos / Indicadores de Producto	Tipo de Indicador	Unidad de Medida	Línea Base 2007	2011 - I										Fuente de Información, Medios de Verificación
				Programación			Ejecución		% de Avance			PIA	PM o Meta Modificada al 31.06.2011	
				Anual 2011 (1)	Acumulada 2008-2011 (2)	Total PEI 2008-2015 (3)	Del I Semestre 2011 (4)	Al I Semestre 2008-2011 (5)	Semestral/ Anual 2011 (6)=(4)/(1)	Acumulada 2008-2011 (7)=(5)/(2)	Total PEI 2008-2015 (8)=(5)/(3)			
Mejoramiento y Ampliación del Sistema de Agua Potable y Alcantarillado de la localidad de Tucume	Recursos	S/.	0.00	0.00	9,267,314.00	9,267,314.00	0.00	3,822,717.00	---	41.25%	41.25%	0.00	0.00	PAPT
Nuevas conexiones domiciliarias de agua en áreas urbanas	Producto	N°	0.00	0.00	930.00	930.00	0.00	0.00	---	0.00%	0.00%			
Nuevas conexiones domiciliarias de alcantarillado en áreas urbanas	Producto	N°	0.00	0.00	930.00	930.00	0.00	0.00	---	0.00%	0.00%			
Transferencias Financieras Realizadas	Producto	N°	0.00	0.00	1.00	1.00	0.00	1.00	---	100.00%	100.00%			
Ampliación Sistema de Agua Potable en C.P Capita Central, Distrito de Olmos - Lambayeque - Lambayeque	Recursos	S/.	69,949.00	0.00	8,999.00	8,999.00	0.00	8,999.00	---	100.00%	100.00%	0.00	0.00	PAPT
Nuevas conexiones domiciliarias de agua en áreas urbanas	Producto	N°	21.00	0.00	3.00	3.00	0.00	3.00	---	100.00%	100.00%			
Nuevas conexiones domiciliarias de alcantarillado en áreas urbanas	Producto	N°	0.00	0.00	0.00	0.00	0.00	0.00	---	---	---			
Transferencias Financieras Realizadas	Producto	N°	0.00	0.00	1.00	1.00	0.00	1.00	---	100.00%	100.00%			
Construcción Sistema Integral de Agua Potable y Alcantarillado de Pítipo Cercado y Otras Localidades Castañiche, El Algarrobo, La U, La Libertad, Distrito de Pítipo - Ferreñafe - Lambayeque	Recursos	S/.	2,400,000.00	0.00	7,739,085.00	7,739,085.00	0.00	5,866,062.00	---	75.80%	75.80%	0.00	0.00	PAPT
Nuevas conexiones domiciliarias de agua en áreas urbanas	Producto	N°	241.00	0.00	776.00	776.00	0.00	0.00	---	0.00%	0.00%			
Nuevas conexiones domiciliarias de alcantarillado en áreas urbanas	Producto	N°	241.00	0.00	776.00	776.00	0.00	0.00	---	0.00%	0.00%			
Transferencias Financieras Realizadas	Producto	N°	0.00	0.00	1.00	1.00	0.00	1.00	---	100.00%	100.00%			
Mejoramiento y Ampliación del Sistema de Agua Potable y Alcantarillado de Salas Salas, Distrito de Pítipo - Ferreñafe - Lambayeque	Recursos	S/.	2,500,000.00	0.00	3,060,154.00	3,060,154.00	0.00	2,224,062.00	---	72.68%	72.68%	0.00	0.00	PAPT
Nuevas conexiones domiciliarias de agua en áreas urbanas	Producto	N°	251.00	0.00	307.00	307.00	0.00	0.00	---	0.00%	0.00%			
Nuevas conexiones domiciliarias de alcantarillado en áreas urbanas	Producto	N°	251.00	0.00	307.00	307.00	0.00	0.00	---	0.00%	0.00%			
Transferencias Financieras Realizadas	Producto	N°	0.00	0.00	1.00	1.00	0.00	1.00	---	100.00%	100.00%			
Mejoramiento del Sistema de Agua Potable e Instalación de Letrinas para el Centro Poblado El Puelito, Distrito de Olmos-Lambayeque-Lambayeque	Recursos	S/.	146,276.00	0.00	92,934.00	92,934.00	0.00	92,934.00	---	100.00%	100.00%	0.00	0.00	PAPT
Nuevas conexiones domiciliarias de agua en áreas urbanas	Producto	N°	15.00	0.00	9.00	9.00	0.00	9.00	---	100.00%	100.00%			
Nuevas conexiones domiciliarias de alcantarillado en áreas urbanas	Producto	N°	15.00	0.00	9.00	9.00	0.00	9.00	---	100.00%	100.00%			
Transferencias Financieras Realizadas	Producto	N°	0.00	0.00	1.00	1.00	0.00	1.00	---	100.00%	100.00%			
Mejoramiento y Ampliación del Agua Potable e Instalación de Letrinas en el CPM Corral de Arena, Distrito de Olmos-Lambayeque	Recursos	S/.	476,996.00	0.00	223,321.00	223,321.00	0.00	175,079.00	---	78.40%	78.40%	0.00	0.00	PAPT
Nuevas conexiones domiciliarias de agua en áreas urbanas	Producto	N°	48.00	0.00	23.00	23.00	0.00	18.00	---	78.26%	78.26%			
Nuevas conexiones domiciliarias de alcantarillado en áreas urbanas	Producto	N°	48.00	0.00	23.00	23.00	0.00	18.00	---	78.26%	78.26%			
Transferencias Financieras Realizadas	Producto	N°	0.00	0.00	1.00	1.00	0.00	1.00	---	100.00%	100.00%			
Mejoramiento y Ampliación de los Sistemas de Agua Potable y Alcantarillado de la localidad de Olmos	Recursos	S/.	1,757,000.00	0.00	2,346,234.00	2,346,234.00	0.00	2,346,234.00	---	100.00%	100.00%	0.00	0.00	PAPT
Nuevas conexiones domiciliarias de agua en áreas urbanas	Producto	N°	176.00	0.00	235.00	235.00	0.00	0.00	---	0.00%	0.00%			
Nuevas conexiones domiciliarias de alcantarillado en áreas urbanas	Producto	N°	176.00	0.00	235.00	235.00	0.00	0.00	---	0.00%	0.00%			
Transferencias Financieras Realizadas	Producto	N°	0.00	0.00	1.00	1.00	0.00	1.00	---	100.00%	100.00%			
Mejoramiento del Sistema de Alcantarillado del Cercado y Pueblos Jóvenes del distrito de Pueblo Nuevo - Ferreñafe - Lambayeque	Recursos	S/.	913,182.00	0.00	30,682,524.00	30,682,524.00	0.00	0.00	---	0.00%	0.00%	0.00	0.00	PAPT
Nuevas conexiones domiciliarias de agua en áreas urbanas	Producto	N°	0.00	0.00	0.00	0.00	0.00	0.00	---	---	---			
Nuevas conexiones domiciliarias de alcantarillado en áreas urbanas	Producto	N°	268.00	0.00	9,054.00	9,054.00	0.00	0.00	---	0.00%	0.00%			
Transferencias Financieras Realizadas	Producto	N°	0.00	0.00	1.00	1.00	0.00	0.00	---	0.00%	0.00%			
Instalación de Agua Potable mediante piletas públicas en las caseríos de El Choloque, Yocape, El Palo, El Cardo, La Capilla, Maripón, Higuerón y Pueblo Escondido Motupe, Distrito de Motupe - Lambayeque - Lambayeque	Recursos	S/.	0.00	0.00	535,944.00	535,944.00	0.00	0.00	---	0.00%	0.00%	0.00	0.00	PAPT
Nuevas conexiones domiciliarias de agua en áreas urbanas	Producto	N°	0.00	0.00	158.00	158.00	0.00	0.00	---	0.00%	0.00%			
Nuevas conexiones domiciliarias de alcantarillado en áreas urbanas	Producto	N°	0.00	0.00	0.00	0.00	0.00	0.00	---	---	---			
Transferencias Financieras Realizadas	Producto	N°	0.00	0.00	1.00	1.00	0.00	0.00	---	0.00%	0.00%			
Rehabilitación del Sistema Colector Principal en la Av. Chiclayo Cuadra 13 a 17, Av. Bolívar Cuadra 18 A 22, Distrito de Chongoyape - Chiclayo - Lambayeque	Recursos	S/.	1,200,000.00	0.00	1,778,988.00	1,778,988.00	0.00	1,427,842.00	---	80.26%	80.26%	0.00	0.00	PAPT
Nuevas conexiones domiciliarias de agua en áreas urbanas	Producto	N°	0.00	0.00	0.00	0.00	0.00	210.66	---	---	---			
Nuevas conexiones domiciliarias de alcantarillado en áreas urbanas	Producto	N°	0.00	0.00	0.00	0.00	0.00	210.66	---	---	---			
Transferencias Financieras Realizadas	Producto	N°	0.00	0.00	1.00	1.00	0.00	1.00	---	100.00%	100.00%			

Objetivo Estratégico General / Objetivo Específico / Líneas de acción / Proyectos / Indicadores de Producto	Tipo de Indicador	Unidad de Medida	Línea Base 2007	2011 - I									Fuente de Información, Medios de Verificación		
				Programación			Ejecución			% de Avance				PIA	PIM o Meta Modificada al 31.06.2011
				Anual 2011 (1)	Acumulada 2008-2011 (2)	Total PEI 2008-2015 (3)	Del I Semestre 2011 (4)	Al I Semestre 2008-2011 (5)	Semestral/ Anual 2011 (6)=(4)/(1)	Acumulada 2008-2011 (7)=(5)/(2)	Total PEI 2008-2015 (8)=(5)/(3)				
Mejoramiento, Ampliación del Sistema de Agua Potable y Alcantarillado en Ciudad Etén, Distrito de Etén - Chiclayo - Lambayeque	Recursos	S/.	149,749.00	0.00	5,850,179.00	5,850,179.00	0.00	12,252.00	---	0.21%	0.21%	0.00	0.00	PAPT	
Nuevas conexiones domiciliarias de agua en áreas urbanas	Producto	N°	15.00	0.00	587.00	587.00	0.00	0.00	---	0.00%	0.00%				
Nuevas conexiones domiciliarias de alcantarillado en áreas urbanas	Producto	N°	15.00	0.00	587.00	587.00	0.00	0.00	---	0.00%	0.00%				
Transferencias Financieras Realizadas	Producto	N°	0.00	0.00	1.00	1.00	0.00	1.00	---	100.00%	100.00%				
Mejoramiento Implementación del Sistema de Agua Potable y Alcantarillado C.P.M. Sallur, Distrito de Sana- Chiclayo - Lambayeque	Recursos	S/.	300,000.00	0.00	4,422,642.00	4,422,642.00	0.00	0.00	---	0.00%	0.00%	0.00	0.00	PAPT	
Nuevas conexiones domiciliarias de agua en áreas urbanas	Producto	N°	30.00	0.00	444.00	444.00	0.00	0.00	---	0.00%	0.00%				
Nuevas conexiones domiciliarias de alcantarillado en áreas urbanas	Producto	N°	30.00	0.00	444.00	444.00	0.00	0.00	---	0.00%	0.00%				
Transferencias Financieras Realizadas	Producto	N°	0.00	0.00	1.00	1.00	0.00	0.00	---	0.00%	0.00%				
Mejoramiento del Sistema de Agua Potable con molino de viento en los Caseríos: San Pedro De Sasape, San Isidro, San Juan, Compueta Marcelo, Las Juntas, Culpón Alto, Culpón Bajo y San Jorge, Provincia de Lambayeque - Lambayeque	Recursos	S/.	95,000.00	0.00	852,423.00	852,423.00	0.00	0.00	---	0.00%	0.00%	0.00	0.00	PAPT	
Nuevas conexiones domiciliarias de agua en áreas urbanas	Producto	N°	28.00	0.00	252.00	252.00	0.00	0.00	---	0.00%	0.00%				
Nuevas conexiones domiciliarias de alcantarillado en áreas urbanas	Producto	N°	0.00	0.00	0.00	0.00	0.00	0.00	---	---	---				
Transferencias Financieras Realizadas	Producto	N°	0.00	0.00	1.00	1.00	0.00	0.00	---	0.00%	0.00%				
Construcción del Sistema de Abastecimiento de Agua Potable en Caserío Abotol y Anexos, Distrito de Morrope - Lambayeque - Lambayeque	Recursos	S/.	0.00	0.00	1,329,123.00	1,329,123.00	0.00	1,314,514.00	---	98.90%	98.90%	0.00	0.00	PAPT	
Nuevas conexiones domiciliarias de agua en áreas urbanas	Producto	N°	0.00	0.00	392.00	392.00	0.00	0.00	---	0.00%	0.00%				
Nuevas conexiones domiciliarias de alcantarillado en áreas urbanas	Producto	N°	0.00	0.00	0.00	0.00	0.00	0.00	---	---	---				
Transferencias Financieras Realizadas	Producto	N°	0.00	0.00	1.00	1.00	0.00	1.00	---	100.00%	100.00%				
Construcción del Sistema de Abastecimiento de Agua Potable en el C.P. Cruz de Mediana, Caserío Portada de Belén y A.H. 25 de Febrero, Distrito de Morrope - Lambayeque - Lambayeque	Recursos	S/.	0.00	0.00	1,468,368.00	1,468,368.00	0.00	1,317,680.00	---	89.74%	89.74%	0.00	0.00	PAPT	
Nuevas conexiones domiciliarias de agua en áreas urbanas	Producto	N°	0.00	0.00	433.00	433.00	0.00	0.00	---	0.00%	0.00%				
Nuevas conexiones domiciliarias de alcantarillado en áreas urbanas	Producto	N°	0.00	0.00	0.00	0.00	0.00	0.00	---	---	---				
Transferencias Financieras Realizadas	Producto	N°	0.00	0.00	1.00	1.00	0.00	1.00	---	100.00%	100.00%				
Construcción del Sistema de Agua Potable para el Caserío de Anrape y Anexos de San Antonio, Distrito de Morrope - Lambayeque - Lambayeque	Recursos	S/.	0.00	0.00	391,072.00	391,072.00	0.00	315,700.00	---	80.73%	80.73%	0.00	0.00	PAPT	
Nuevas conexiones domiciliarias de agua en áreas urbanas	Producto	N°	0.00	0.00	115.00	115.00	0.00	0.00	---	0.00%	0.00%				
Nuevas conexiones domiciliarias de alcantarillado en áreas urbanas	Producto	N°	0.00	0.00	0.00	0.00	0.00	0.00	---	---	---				
Transferencias Financieras Realizadas	Producto	N°	0.00	0.00	1.00	1.00	0.00	1.00	---	100.00%	100.00%				
Instalación del Sistema de Alcantarillado y Conexiones Domiciliarias Unidad Vecinal El Sauzal Lambayeque, Provincia de Lambayeque - Lambayeque	Recursos	S/.	0.00	0.00	103,855.00	103,855.00	0.00	0.00	---	0.00%	0.00%	0.00	0.00	PAPT	
Nuevas conexiones domiciliarias de agua en áreas urbanas	Producto	N°	0.00	0.00	0.00	0.00	0.00	0.00	---	---	---				
Nuevas conexiones domiciliarias de alcantarillado en áreas urbanas	Producto	N°	0.00	0.00	31.00	31.00	0.00	0.00	---	0.00%	0.00%				
Transferencias Financieras Realizadas	Producto	N°	0.00	0.00	1.00	1.00	0.00	0.00	---	0.00%	0.00%				
Construcción del Sistema de Abastecimiento de Agua Potable en el Caserío Carrizal, Distrito de Morrope - Lambayeque - Lambayeque	Recursos	S/.	0.00	0.00	155,976.00	155,976.00	0.00	77,988.00	---	50.00%	50.00%	0.00	0.00	PAPT	
Nuevas conexiones domiciliarias de agua en áreas urbanas	Producto	N°	0.00	0.00	46.00	46.00	0.00	0.00	---	0.00%	0.00%				
Nuevas conexiones domiciliarias de alcantarillado en áreas urbanas	Producto	N°	0.00	0.00	0.00	0.00	0.00	0.00	---	---	---				
Transferencias Financieras Realizadas	Producto	N°	0.00	0.00	1.00	1.00	0.00	1.00	---	100.00%	100.00%				
Mejoramiento, Construcción del Sistema Condominial de Agua Potable y de Alcantarillado de los C.P.M. Villa El Milagro y Cascajales Ciudad Etén, Distrito de Etén - Chiclayo - Lambayeque	Recursos	S/.	36,000.00	0.00	1,690,568.00	1,690,568.00	0.00	0.00	---	0.00%	0.00%	0.00	0.00	PAPT	
Nuevas conexiones domiciliarias de agua en áreas urbanas	Producto	N°	4.00	0.00	170.00	170.00	0.00	0.00	---	0.00%	0.00%				
Nuevas conexiones domiciliarias de alcantarillado en áreas urbanas	Producto	N°	4.00	0.00	170.00	170.00	0.00	0.00	---	0.00%	0.00%				
Transferencias Financieras Realizadas	Producto	N°	0.00	0.00	1.00	1.00	0.00	0.00	---	0.00%	0.00%				
Ampliación Agua Potable y Alcantarillado Cojal - Cayalti, Distrito de Cayalti - Chiclayo - Lambayeque	Recursos	S/.	0.00	0.00	547,853.00	547,853.00	0.00	0.00	---	0.00%	0.00%	0.00	0.00	PAPT	
Nuevas conexiones domiciliarias de agua en áreas urbanas	Producto	N°	0.00	0.00	55.00	55.00	0.00	0.00	---	0.00%	0.00%				
Nuevas conexiones domiciliarias de alcantarillado en áreas urbanas	Producto	N°	0.00	0.00	55.00	55.00	0.00	0.00	---	0.00%	0.00%				
Transferencias Financieras Realizadas	Producto	N°	0.00	0.00	1.00	1.00	0.00	0.00	---	0.00%	0.00%				

Objetivo Estratégico General / Objetivo Estratégico Específico / Líneas de acción / Proyectos / Indicadores de Producto	Tipo de Indicador	Unidad de Medida	Línea Base 2007	2011 - I									PIA	PIM o Meta Modificada al 31.06.2011	Fuente de Información, Medios de Verificación
				Programación			Ejecución		% de Avance						
				Annual 2011 (1)	Acumulada 2008-2011 (2)	Total PEI 2008-2015 (3)	Del I Semestre 2011 (4)	Al I Semestre 2008-2011 (5)	Semestral/ Anual 2011 (6)=(4)/(1)	Acumulada 2008-2011 (7)=(5)/(2)	Total PEI 2008-2015 (8)=(5)/(3)				
Mejoramiento del Servicio de Agua Potable y Alcantarillado del C.P.M La Otra Banda, Distrito de Sana - Chiclayo - Lambayeque	Recursos	S/.	0.00	0.00	2,166,822.00	2,166,822.00	0.00	63,596.00	---	2.93%	2.93%	0.00	0.00	PAPT	
Nuevas conexiones domiciliarias de agua en áreas urbanas	Producto	N°	0.00	0.00	217.00	217.00	0.00	0.00	---	0.00%	0.00%				
Nuevas conexiones domiciliarias de alcantarillado en áreas urbanas	Producto	N°	0.00	0.00	217.00	217.00	0.00	0.00	---	0.00%	0.00%				
Transferencias Financieras Realizadas	Producto	N°	0.00	0.00	1.00	1.00	0.00	1.00	---	100.00%	100.00%				
Mejoramiento de la Capacidad Operativa de las Redes de Agua Potable y Alcantarillado de la Av. Prolongación Francisco Bolognesi, Provincia de Chiclayo - Lambayeque	Recursos	S/.	0.00	0.00	9,949,789.00	9,949,789.00	0.00	150,000.00	---	1.51%	1.51%	0.00	0.00	PAPT	
Nuevas conexiones domiciliarias de agua en áreas urbanas	Producto	N°	0.00	0.00	998.00	998.00	0.00	0.00	---	0.00%	0.00%				
Nuevas conexiones domiciliarias de alcantarillado en áreas urbanas	Producto	N°	0.00	0.00	998.00	998.00	0.00	0.00	---	0.00%	0.00%				
Transferencias Financieras Realizadas	Producto	N°	0.00	0.00	1.00	1.00	0.00	1.00	---	100.00%	100.00%				
Mejoramiento e Instalación del Plan Maestro Agua Potable, Distrito de Pueblo Nuevo - Ferreñafe - Lambayeque	Recursos	S/.	507,150.00	0.00	17,184,700.00	17,184,700.00	0.00	0.00	---	0.00%	0.00%	0.00	0.00	PAPT	
Nuevas conexiones domiciliarias de agua en áreas urbanas	Producto	N°	150.00	0.00	5,071.00	5,071.00	0.00	0.00	---	0.00%	0.00%				
Nuevas conexiones domiciliarias de alcantarillado en áreas urbanas	Producto	N°	0.00	0.00	0.00	0.00	0.00	0.00	---	---	---				
Transferencias Financieras Realizadas	Producto	N°	0.00	0.00	1.00	1.00	0.00	0.00	---	0.00%	0.00%				
Construcción del Plan Maestro de Saneamiento Agua Potable, Desague y Tratamiento de Aguas Residuales de la Habilitación Urbana Progresiva - Juan Tomás Stack - Ciudad de Dios, Distrito de San José - Lambayeque - Lambayeque	Recursos	S/.	413,181.00	0.00	23,543,473.00	23,543,473.00	0.00	0.00	---	0.00%	0.00%	0.00	0.00	PAPT	
Nuevas conexiones domiciliarias de agua en áreas urbanas	Producto	N°	41.00	0.00	2,362.00	2,362.00	0.00	0.00	---	0.00%	0.00%				
Nuevas conexiones domiciliarias de alcantarillado en áreas urbanas	Producto	N°	41.00	0.00	2,362.00	2,362.00	0.00	0.00	---	0.00%	0.00%				
Transferencias Financieras Realizadas	Producto	N°	0.00	0.00	1.00	1.00	0.00	0.00	---	0.00%	0.00%				
Mejoramiento del Sistema de Agua Potable y Ampliación del Alcantarillado del Distrito de Patao - Chiclayo - Lambayeque	Recursos	S/.	3,409,071.00	0.00	5,548,174.00	5,548,174.00	0.00	3,459,739.48	---	62.36%	62.36%	0.00	0.00	PAPT	
Nuevas conexiones domiciliarias de agua en áreas urbanas	Producto	N°	342.00	0.00	557.00	557.00	0.00	1,020.87	---	183.28%	183.28%				
Nuevas conexiones domiciliarias de alcantarillado en áreas urbanas	Producto	N°	342.00	0.00	557.00	557.00	0.00	1,020.87	---	183.28%	183.28%				
Transferencias Financieras Realizadas	Producto	N°	0.00	0.00	1.00	1.00	0.00	1.00	---	100.00%	100.00%				
Transferencias Financieras para Ampliación de las Redes de Agua Potable, Alcantarillado con conexiones domiciliarias y Línea de Reforzamiento de los PU.	Recursos	S/.	0.00	0.00	5,935,726.00	5,935,726.00	0.00	0.00	---	0.00%	0.00%	0.00	0.00	PAPT	
Nuevas conexiones domiciliarias de agua en áreas urbanas	Producto	N°	0.00	0.00	595.00	595.00	0.00	0.00	---	0.00%	0.00%				
Nuevas conexiones domiciliarias de alcantarillado en áreas urbanas	Producto	N°	0.00	0.00	595.00	595.00	0.00	0.00	---	0.00%	0.00%				
Transferencias Financieras Realizadas	Producto	N°	0.00	0.00	1.00	1.00	0.00	0.00	---	0.00%	0.00%				
Mejoramiento del Plan Maestro de Saneamiento Agua Potable, Desague y Tratamiento de Aguas Residuales del Cercado de Cayalti y Anexos, Distrito de Cayalti - Chiclayo - Lambayeque	Recursos	S/.	350,000.00	0.00	13,655,070.00	13,655,070.00	0.00	2,800,000.00	---	20.51%	20.51%	0.00	0.00	PAPT	
Nuevas conexiones domiciliarias de agua en áreas urbanas	Producto	N°	35.00	0.00	1,370.00	1,370.00	0.00	0.00	---	0.00%	0.00%				
Nuevas conexiones domiciliarias de alcantarillado en áreas urbanas	Producto	N°	35.00	0.00	1,370.00	1,370.00	0.00	0.00	---	0.00%	0.00%				
Transferencias Financieras Realizadas	Producto	N°	0.00	0.00	1.00	1.00	0.00	1.00	---	100.00%	100.00%				
Ampliación y Mejoramiento Integral de los Sistemas de Agua Potable y Alcantarillado con conexiones domiciliarias del Distrito de Pomalca - Chiclayo - Lambayeque	Recursos	S/.	0.00	0.00	19,981,799.00	19,981,799.00	0.00	553,509.00	---	2.77%	2.77%	0.00	0.00	PAPT	
Nuevas conexiones domiciliarias de agua en áreas urbanas	Producto	N°	0.00	0.00	2,005.00	2,005.00	0.00	0.00	---	0.00%	0.00%				
Nuevas conexiones domiciliarias de alcantarillado en áreas urbanas	Producto	N°	0.00	0.00	2,005.00	2,005.00	0.00	0.00	---	0.00%	0.00%				
Transferencias Financieras Realizadas	Producto	N°	0.00	0.00	1.00	1.00	0.00	1.00	---	100.00%	100.00%				
Transferencias Financieras para Mejoramiento y Ampliación del Sistema de Agua y Saneamiento del Centro Poblado de Luya, Distrito de Tumbán - Chiclayo -	Recursos	S/.	0.00	0.00	2,523,932.00	2,523,932.00	0.00	0.00	---	0.00%	0.00%	0.00	0.00	PAPT	
Nuevas conexiones domiciliarias de agua en áreas urbanas	Producto	N°	0.00	0.00	253.00	253.00	0.00	0.00	---	0.00%	0.00%				
Nuevas conexiones domiciliarias de alcantarillado en áreas urbanas	Producto	N°	0.00	0.00	253.00	253.00	0.00	0.00	---	0.00%	0.00%				
Transferencias Financieras Realizadas	Producto	N°	0.00	0.00	1.00	1.00	0.00	0.00	---	0.00%	0.00%				
Transf.Financ. para el Mejoram. y Ampliac. Integral de los Sist. de Agua Potable y Alcant. de la localidad de Lambayeque	Recursos	S/.	0.00	30,000,000.00	44,726,269.00	44,726,269.00	0.00	350,000.00	0.00%	0.78%	0.78%	0.00	0.00	PAPT	
Nuevas conexiones domiciliarias de agua en áreas urbanas	Producto	N°	0.00	3,010.00	4,487.00	4,487.00	0.00	0.00	0.00%	0.00%	0.00%				
Nuevas conexiones domiciliarias de alcantarillado en áreas urbanas	Producto	N°	0.00	3,010.00	4,487.00	4,487.00	0.00	0.00	0.00%	0.00%	0.00%				
Transferencias Financieras Realizadas	Producto	N°	0.00	1.00	1.00	1.00	0.00	1.00	0.00%	100.00%	100.00%				

Objetivo Estratégico General / Objetivo Estratégico Específico / Líneas de acción / Proyectos / Indicadores de Producto	Tipo de Indicador	Unidad de Medida	Línea Base 2007	2011 - I									PIA	PIM o Meta Modificada al 31.06.2011	Fuente de Información, Medios de Verificación
				Programación			Ejecución		% de Avance						
				Annual 2011 (1)	Acumulada 2008-2011 (2)	Total PEI 2008-2015 (3)	Del I Semestre 2011 (4)	Al I Semestre 2008-2011 (5)	Semestral/ Anual 2011 (6)=(4)/(1)	Acumulada 2008-2011 (7)=(5)/(2)	Total PEI 2008-2015 (8)=(5)/(3)				
Mejoramiento de la Red de Agua Potable y Alcantarillado de la Av. Pacifico C-3 A C-10 - Chiclayo, Provincia de Chiclayo - Lambayeque	Recursos	S/.	0.00	0.00	637,421.00	637,421.00	0.00	637,421.00	---	100.00%	100.00%	0.00	0.00	PAPT	
Nuevas conexiones domiciliarias de agua en áreas urbanas	Producto	N°	0.00	0.00	64.00	64.00	0.00	64.00	---	100.00%	100.00%				
Nuevas conexiones domiciliarias de alcantarillado en áreas urbanas	Producto	N°	0.00	0.00	64.00	64.00	0.00	64.00	---	100.00%	100.00%				
Transferencias Financieras Realizadas	Producto	N°	0.00	0.00	1.00	1.00	0.00	1.00	---	100.00%	100.00%				
Mejoram. del Sist. de Agua Potable y Ampliación del Sistema de Alcantarillado de las localidades de La Cria y Pampa La Victoria	Recursos	S/.	0.00	0.00	0.00	0.00	0.00	0.00	---	---	---	0.00	0.00	PAPT	
Nuevas conexiones domiciliarias de agua en áreas urbanas	Producto	N°	0.00	0.00	0.00	0.00	0.00	0.00	---	---	---				
Nuevas conexiones domiciliarias de alcantarillado en áreas urbanas	Producto	N°	0.00	0.00	0.00	0.00	0.00	0.00	---	---	---				
Transferencias Financieras Realizadas	Producto	N°	0.00	0.00	0.00	0.00	0.00	0.00	---	---	---				
Ampliación de las Redes de Agua Potable e Instalación del Sistema de Alcantarillado de la UPIS Las Delicias, distrito Requena, Prov. de Chiclayo-Lambayeque	Recursos	S/.	0.00	0.00	0.00	0.00	0.00	0.00	---	---	---	0.00	0.00	PAPT	
Nuevas conexiones domiciliarias de agua en áreas urbanas	Producto	N°	0.00	0.00	0.00	0.00	0.00	0.00	---	---	---				
Nuevas conexiones domiciliarias de alcantarillado en áreas urbanas	Producto	N°	0.00	0.00	0.00	0.00	0.00	0.00	---	---	---				
Transferencias Financieras Realizadas	Producto	N°	0.00	0.00	0.00	0.00	0.00	0.00	---	---	---				
Ampliación y Mejoramiento de Agua y Desague del distrito de Oyotun	Recursos	S/.	0.00	0.00	0.00	0.00	0.00	0.00	---	---	---	0.00	0.00	PAPT	
Nuevas conexiones domiciliarias de agua en áreas urbanas	Producto	N°	0.00	0.00	0.00	0.00	0.00	0.00	---	---	---				
Nuevas conexiones domiciliarias de alcantarillado en áreas urbanas	Producto	N°	0.00	0.00	0.00	0.00	0.00	0.00	---	---	---				
Transferencias Financieras Realizadas	Producto	N°	0.00	0.00	0.00	0.00	0.00	0.00	---	---	---				
Mejoramiento del Plan Maestro de Saneamiento Agua Potable, Desague y Tratam. de Aguas Residuales del distrito de Sana - Chiclayo	Recursos	S/.	0.00	0.00	0.00	0.00	0.00	0.00	---	---	---	0.00	0.00	PAPT	
Nuevas conexiones domiciliarias de agua en áreas urbanas	Producto	N°	0.00	0.00	0.00	0.00	0.00	0.00	---	---	---				
Nuevas conexiones domiciliarias de alcantarillado en áreas urbanas	Producto	N°	0.00	0.00	0.00	0.00	0.00	0.00	---	---	---				
Transferencias Financieras Realizadas	Producto	N°	0.00	0.00	0.00	0.00	0.00	0.00	---	---	---				
Mejoramiento y Ampliación de los servicios de Agua Potable, Alcantarillado y Tratamiento de aguas servidas para el AAHH. Alan García Pérez, dist. de Olmos	Recursos	S/.	0.00	0.00	0.00	0.00	0.00	0.00	---	---	---	0.00	0.00	PAPT	
Nuevas conexiones domiciliarias de agua en áreas urbanas	Producto	N°	0.00	0.00	0.00	0.00	0.00	0.00	---	---	---				
Nuevas conexiones domiciliarias de alcantarillado en áreas urbanas	Producto	N°	0.00	0.00	0.00	0.00	0.00	0.00	---	---	---				
Transferencias Financieras Realizadas	Producto	N°	0.00	0.00	0.00	0.00	0.00	0.00	---	---	---				
Mejoramiento y Ampliación de los Servicios de Agua Potable y Alcantarillado Dpto. de Lambayeque	Recursos	S/.	0.00	0.00	0.00	0.00	0.00	0.00	---	---	---	0.00	0.00	PAPT	
Nuevas conexiones domiciliarias de agua en áreas urbanas	Producto	N°	0.00	0.00	0.00	0.00	0.00	0.00	---	---	---				
Nuevas conexiones domiciliarias de alcantarillado en áreas urbanas	Producto	N°	0.00	0.00	0.00	0.00	0.00	0.00	---	---	---				
Transferencias Financieras Realizadas	Producto	N°	0.00	0.00	0.00	0.00	0.00	0.00	---	---	---				
Construcción Sistema Integral de Agua Potable y Alcantarillado de la localidad de Motupillo, Distrito de Pilpo - Ferrelate - Lambayeque	Recursos	S/.	0.00	0.00	0.00	0.00	0.00	0.00	---	---	---	0.00	0.00	PAPT	
Nuevas conexiones domiciliarias de agua en áreas urbanas	Producto	N°	0.00	0.00	0.00	0.00	0.00	0.00	---	---	---				
Nuevas conexiones domiciliarias de alcantarillado en áreas urbanas	Producto	N°	0.00	0.00	0.00	0.00	0.00	0.00	---	---	---				
Transferencias Financieras Realizadas	Producto	N°	0.00	0.00	0.00	0.00	0.00	0.00	---	---	---				
Tran. Finan. Para La Instalación De La Red De Agua Potable, Alcantarillado Y Conexiones Domiciliarias Del AA.HH. Nuevo Cerropon - Chiclayo	Recursos	S/.	0.00	0.00	0.00	0.00	0.00	829,977.00	---	---	---	0.00	0.00	PAPT	
Nuevas conexiones domiciliarias de agua en áreas urbanas	Producto	N°	0.00	0.00	0.00	0.00	0.00	1,224.52	---	---	---				
Nuevas conexiones domiciliarias de alcantarillado en áreas urbanas	Producto	N°	0.00	0.00	0.00	0.00	0.00	1,224.52	---	---	---				
Transferencias Financieras Realizadas	Producto	N°	0.00	0.00	0.00	0.00	0.00	1.00	---	---	---				
Tran. Finan. Para El Mejoramiento, Construc. Y Ampliación Del Sistema De Agua Potable Y Alcant. Casco Urbano, Distrito Pucallá - Prov. Chiclayo	Recursos	S/.	0.00	0.00	0.00	0.00	0.00	0.00	---	---	---	0.00	0.00	PAPT	
Nuevas conexiones domiciliarias de agua en áreas urbanas	Producto	N°	0.00	0.00	0.00	0.00	0.00	0.00	---	---	---				
Nuevas conexiones domiciliarias de alcantarillado en áreas urbanas	Producto	N°	0.00	0.00	0.00	0.00	0.00	0.00	---	---	---				
Transferencias Financieras Realizadas	Producto	N°	0.00	0.00	0.00	0.00	0.00	0.00	---	---	---				
Tran. Financ. Para La Ampliación Del Sistema De Redes De Agua Potable Y Redes De Alcantarillado Del Distrito De Ferrelate	Recursos	S/.	0.00	0.00	0.00	0.00	0.00	0.00	---	---	---	0.00	0.00	PAPT	
Nuevas conexiones domiciliarias de agua en áreas urbanas	Producto	N°	0.00	0.00	0.00	0.00	0.00	0.00	---	---	---				
Nuevas conexiones domiciliarias de alcantarillado en áreas urbanas	Producto	N°	0.00	0.00	0.00	0.00	0.00	0.00	---	---	---				
Transferencias Financieras Realizadas	Producto	N°	0.00	0.00	0.00	0.00	0.00	0.00	---	---	---				

Objetivo Estratégico General / Objetivo Estratégico Específico / Líneas de acción / Proyectos / Indicadores de Producto	Tipo de Indicador	Unidad de Medida	Línea Base 2007	2011 - I										Fuente de Información, Medios de Verificación	
				Programación			Ejecución		% de Avance			PIA	PIM o Meta Modificada al 31.06.2011		
				Annual 2011 (1)	Acumulada 2008-2011 (2)	Total PEI 2008-2015 (3)	Del I Semestre 2011 (4)	Al I Semestre 2008-2011 (5)	Semestral/ Annual 2011 (6)=(4)/(1)	Acumulada 2008-2011 (7)=(5)/(2)	Total PEI 2008-2015 (8)=(5)/(3)				
Transf.Financ.Para Mejoramiento Y Ampliación De Sistemas De Agua Potable Y Alcantarillado Localidad De Motupe, Distrito De Motupe	Recursos	S/.	0.00	0.00	0.00	0.00	0.00	0.00	0.00	---	---	---	0.00	0.00	PAPT
Nuevas conexiones domiciliarias de agua en áreas urbanas	Producto	N°	0.00	0.00	0.00	0.00	0.00	0.00	0.00	---	---	---			
Nuevas conexiones domiciliarias de alcantarillado en áreas urbanas	Producto	N°	0.00	0.00	0.00	0.00	0.00	0.00	0.00	---	---	---			
Transferencias Financieras Realizadas	Producto	N°	0.00	0.00	0.00	0.00	0.00	0.00	0.00	---	---	---			
Transf.Financ.Para El Mejoram.Y Ampl. De Los Sist.De Agua Potable Y Alcant. En El Eje De Art. De La Carretera Chiclayo-Pimentel Sectores Circundantes	Recursos	S/.	0.00	0.00	0.00	0.00	0.00	0.00	0.00	---	---	---	0.00	0.00	PAPT
Nuevas conexiones domiciliarias de agua en áreas urbanas	Producto	N°	0.00	0.00	0.00	0.00	0.00	0.00	0.00	---	---	---			
Nuevas conexiones domiciliarias de alcantarillado en áreas urbanas	Producto	N°	0.00	0.00	0.00	0.00	0.00	0.00	0.00	---	---	---			
Transferencias Financieras Realizadas	Producto	N°	0.00	0.00	0.00	0.00	0.00	0.00	0.00	---	---	---			
<b>Subtotal - Lambayeque</b>	<b>Recursos</b>	<b>S/.</b>	<b>25,771,766.00</b>	<b>30,000,000.00</b>	<b>289,562,131.00</b>	<b>289,562,131.00</b>	<b>0.00</b>	<b>44,094,852.48</b>	<b>0.00%</b>	<b>15.23%</b>	<b>15.23%</b>	<b>0.00</b>	<b>0.00</b>	<b>PAPT</b>	
Nuevas conexiones domiciliarias de agua en áreas urbanas	Producto	N°	2,507.00	3,010.00	30,533.00	30,533.00	0.00	3,442.05	0.00%	11.27%	11.27%				
Nuevas conexiones domiciliarias de alcantarillado en áreas urbanas	Producto	N°	2,668.00	3,010.00	31,907.00	31,907.00	0.00	3,473.05	0.00%	10.88%	10.88%				
Transferencias Financieras Realizadas	Producto	N°	0.00	1.00	59.00	59.00	0.00	39.00	0.00%	66.10%	66.10%				
Transferencia Financiera para Mejoramiento del Sistema de Alcantarillado - Yauyos	Recursos	S/.	0.00	0.00	1,996,643.00	1,996,643.00	0.00	0.00	---	0.00%	0.00%	0.00	0.00	PAPT	
Nuevas conexiones domiciliarias de agua en áreas urbanas	Producto	N°	0.00	0.00	0.00	0.00	0.00	0.00	---	---	---				
Nuevas conexiones domiciliarias de alcantarillado en áreas urbanas	Producto	N°	0.00	0.00	589.00	589.00	0.00	0.00	---	0.00%	0.00%				
Transferencias Financieras Realizadas	Producto	N°	0.00	1.00	1.00	1.00	0.00	0.00	---	0.00%	0.00%				
Medidas de Rápido Impacto de EMAPA Huacho, ciudad de Huacho	Recursos	S/.	117,000.00	0.00	14,942,836.00	14,942,836.00	0.00	389,084.00	---	2.60%	2.60%	0.00	0.00	PAPT	
Nuevas conexiones domiciliarias de agua en áreas urbanas	Producto	N°	12.00	0.00	1,499.00	1,499.00	0.00	0.00	---	0.00%	0.00%				
Nuevas conexiones domiciliarias de alcantarillado en áreas urbanas	Producto	N°	12.00	0.00	1,499.00	1,499.00	0.00	0.00	---	0.00%	0.00%				
Transferencias Financieras Realizadas	Producto	N°	0.00	1.00	1.00	1.00	0.00	0.00	---	0.00%	0.00%				
Ampliación y Mejoramiento del Sistema de Agua Potable y Alcantarillado en el Distrito de Nuevo Imperial	Recursos	S/.	0.00	0.00	2,783,356.00	2,783,356.00	0.00	1,370,646.00	---	49.24%	49.24%	0.00	0.00	PAPT	
Nuevas conexiones domiciliarias de agua en áreas urbanas	Producto	N°	0.00	0.00	279.00	279.00	0.00	0.00	---	0.00%	0.00%				
Nuevas conexiones domiciliarias de alcantarillado en áreas urbanas	Producto	N°	0.00	0.00	279.00	279.00	0.00	0.00	---	0.00%	0.00%				
Transferencias Financieras Realizadas	Producto	N°	0.00	1.00	1.00	1.00	0.00	1.00	---	100.00%	100.00%				
Ampliación y Mejoramiento de los Sistemas de Agua Potable y Alcantarillado del Esquema Valle Amauta del Distrito de Ate Vitarte	Recursos	S/.	7,100,000.00	20,777,837.00	20,777,838.00	20,777,838.00	0.00	0.00	0.00%	0.00%	0.00%	0.00	0.00	PAPT	
Nuevas conexiones domiciliarias de agua en áreas urbanas	Producto	N°	712.00	2,085.00	2,085.00	2,085.00	0.00	0.00	0.00%	0.00%	0.00%				
Nuevas conexiones domiciliarias de alcantarillado en áreas urbanas	Producto	N°	712.00	2,085.00	2,085.00	2,085.00	0.00	0.00	0.00%	0.00%	0.00%				
Transferencias Financieras Realizadas	Producto	N°	0.00	1.00	1.00	1.00	0.00	0.00	0.00%	0.00%	0.00%				
Ampliación y Mejoramiento de los Sistemas de Agua Potable y Alcantarillado del Esquema San Juan Macías y Anexos - Distritos del Callao y San Martín De Porres	Recursos	S/.	5,361,468.00	15,308,577.00	15,308,577.00	15,308,577.00	0.00	6,069,792.00	0.00%	39.65%	39.65%	0.00	0.00	PAPT	
Nuevas conexiones domiciliarias de agua en áreas urbanas	Producto	N°	538.00	1,536.00	1,536.00	1,536.00	0.00	301.04	0.00%	19.60%	19.60%				
Nuevas conexiones domiciliarias de alcantarillado en áreas urbanas	Producto	N°	538.00	1,536.00	1,536.00	1,536.00	0.00	301.04	0.00%	19.60%	19.60%				
Transferencias Financieras Realizadas	Producto	N°	0.00	1.00	1.00	1.00	0.00	2.00	0.00%	200.00%	200.00%				
Mejoramiento del Sistema de Agua Potable y Terminación del Sistema de Alcantarillado del Centro Poblado Simón Bolívar	Recursos	S/.	0.00	0.00	526,598.00	526,598.00	0.00	0.00	---	0.00%	0.00%	0.00	0.00	PAPT	
Nuevas conexiones domiciliarias de agua en áreas urbanas	Producto	N°	0.00	0.00	53.00	53.00	0.00	0.00	---	0.00%	0.00%				
Nuevas conexiones domiciliarias de alcantarillado en áreas urbanas	Producto	N°	0.00	0.00	53.00	53.00	0.00	0.00	---	0.00%	0.00%				
Transferencias Financieras Realizadas	Producto	N°	0.00	1.00	1.00	1.00	0.00	0.00	---	0.00%	0.00%				
Proyecto Ampliación y Mejoramiento de los Sistemas de Agua Potable y Alcantarillado para Sargento Lorentz - 2da Etapa en el Distrito de San Juan De Lurigancho	Recursos	S/.	16,000,000.00	0.00	35,586,776.00	35,586,776.00	0.00	21,700,000.00	---	60.98%	60.98%	0.00	0.00	PAPT	
Nuevas conexiones domiciliarias de agua en áreas urbanas	Producto	N°	1,605.00	0.00	3,570.00	3,570.00	0.00	2,177.00	---	60.98%	60.98%				
Nuevas conexiones domiciliarias de alcantarillado en áreas urbanas	Producto	N°	1,605.00	0.00	3,570.00	3,570.00	0.00	2,177.00	---	60.98%	60.98%				
Transferencias Financieras Realizadas	Producto	N°	0.00	0.00	1.00	1.00	0.00	1.00	---	100.00%	100.00%				
Mejoramiento y Ampliación de los Sistemas de Agua Potable y Alcantarillado de Parango	Recursos	S/.	1,200,000.00	0.00	4,352,860.00	4,352,860.00	0.00	4,352,860.00	---	100.00%	100.00%	0.00	0.00	PAPT	
Nuevas conexiones domiciliarias de agua en áreas urbanas	Producto	N°	120.00	0.00	437.00	437.00	0.00	0.00	---	0.00%	0.00%				
Nuevas conexiones domiciliarias de alcantarillado en áreas urbanas	Producto	N°	120.00	0.00	437.00	437.00	0.00	0.00	---	0.00%	0.00%				
Transferencias Financieras Realizadas	Producto	N°	0.00	0.00	1.00	1.00	0.00	1.00	---	100.00%	100.00%				
Mejoramiento del Sistema de Abastecimiento de Agua Potable y Alcantarillado del A.H. 3 de Octubre Huaral	Recursos	S/.	0.00	0.00	1,046,374.00	1,046,374.00	0.00	0.00	---	0.00%	0.00%	0.00	0.00	PAPT	
Nuevas conexiones domiciliarias de agua en áreas urbanas	Producto	N°	0.00	0.00	105.00	105.00	0.00	0.00	---	0.00%	0.00%				
Nuevas conexiones domiciliarias de alcantarillado en áreas urbanas	Producto	N°	0.00	0.00	105.00	105.00	0.00	0.00	---	0.00%	0.00%				
Transferencias Financieras Realizadas	Producto	N°	0.00	0.00	1.00	1.00	0.00	0.00	---	0.00%	0.00%				



Objetivo Estratégico General / Objetivo Estratégico Específico / Líneas de acción / Proyectos / Indicadores de Producto	Tipo de Indicador	Unidad de Medida	Línea Base 2007	2011 - I									PIA	PIM o Meta Modificada al 31.06.2011	Fuente de Información, Medios de Verificación
				Programación			Ejecución			% de Avance					
				Anual 2011 (1)	Acumulada 2008-2011 (2)	Total PEI 2008-2015 (3)	Del I Semestre 2011 (4)	Al I Semestre 2008-2011 (5)	Semestral/ Anual 2011 (6)=(4)/(1)	Acumulada 2008-2011 (7)=(5)/(2)	Total PEI 2008-2015 (8)=(5)/(3)				
Ampliación y Mejoramiento de los Sistemas de Agua Potable y Alcantarillado del Esquema Integral Carabaylo	Recursos	S/.	9,263,693.00	0.00	44,390,080.00	44,390,080.00	0.00	16,100,000.00	---	36.27%	36.27%	0.00	0.00	PAPT	
Nuevas conexiones domiciliarias de agua en áreas urbanas	Producto	N°	929.00	0.00	4,453.00	4,453.00	0.00	1,615.00	---	36.27%	36.27%				
Nuevas conexiones domiciliarias de alcantarillado en áreas urbanas	Producto	N°	929.00	0.00	4,453.00	4,453.00	0.00	1,615.00	---	36.27%	36.27%				
Transferencias Financieras Realizadas	Producto	N°	0.00	0.00	1.00	1.00	0.00	1.00	---	100.00%	100.00%				
Construcción de Red de Desague La Quebrada	Recursos	S/.	0.00	0.00	1,921,343.00	1,921,343.00	0.00	0.00	---	0.00%	0.00%	0.00	0.00	PAPT	
Nuevas conexiones domiciliarias de agua en áreas urbanas	Producto	N°	0.00	0.00	0.00	0.00	0.00	0.00	---	---	---				
Nuevas conexiones domiciliarias de alcantarillado en áreas urbanas	Producto	N°	0.00	0.00	567.00	567.00	0.00	0.00	---	0.00%	0.00%				
Transferencias Financieras Realizadas	Producto	N°	0.00	0.00	1.00	1.00	0.00	0.00	---	0.00%	0.00%				
Instalación de los Sistemas de Agua Potable y Alcantarillado del Esquema Lomas de Zapallal del Distrito de Puente Piedra	Recursos	S/.	2,363,982.00	21,836,065.00	21,836,065.00	21,836,065.00	0.00	19,180,019.00	0.00%	87.84%	87.84%	0.00	0.00	PAPT	
Nuevas conexiones domiciliarias de agua en áreas urbanas	Producto	N°	237.00	2,191.00	2,191.00	2,191.00	0.00	0.00	0.00%	0.00%	0.00%				
Nuevas conexiones domiciliarias de alcantarillado en áreas urbanas	Producto	N°	237.00	2,191.00	2,191.00	2,191.00	0.00	0.00	0.00%	0.00%	0.00%				
Transferencias Financieras Realizadas	Producto	N°	0.00	1.00	1.00	1.00	0.00	2.00	0.00%	200.00%	200.00%				
Transferencias Financieras para Ampliación y Mejoramiento de los Sistemas de Agua Potable y Alcantarillado Esquema Naria, Distrito Lurigancho	Recursos	S/.	0.00	10,000,000.00	39,919,859.00	39,919,859.00	0.00	0.00	0.00%	0.00%	0.00%	0.00	0.00	PAPT	
Nuevas conexiones domiciliarias de agua en áreas urbanas	Producto	N°	0.00	1,003.00	4,005.00	4,005.00	0.00	0.00	0.00%	0.00%	0.00%				
Nuevas conexiones domiciliarias de alcantarillado en áreas urbanas	Producto	N°	0.00	1,003.00	4,005.00	4,005.00	0.00	0.00	0.00%	0.00%	0.00%				
Transferencias Financieras Realizadas	Producto	N°	0.00	1.00	1.00	1.00	0.00	0.00	0.00%	0.00%	0.00%				
Transferencias Financieras Ampliación y Mejoramiento de los Sistemas de Agua Potable y Alcantarillado del Esquema Tambo Viejo y Anexos - Distrito de C	Recursos	S/.	0.00	0.00	17,432,746.00	17,432,746.00	0.00	0.00	---	0.00%	0.00%	0.00	0.00	PAPT	
Nuevas conexiones domiciliarias de agua en áreas urbanas	Producto	N°	0.00	0.00	1,749.00	1,749.00	0.00	0.00	---	0.00%	0.00%				
Nuevas conexiones domiciliarias de alcantarillado en áreas urbanas	Producto	N°	0.00	0.00	1,749.00	1,749.00	0.00	0.00	---	0.00%	0.00%				
Transferencias Financieras Realizadas	Producto	N°	0.00	0.00	1.00	1.00	0.00	0.00	---	0.00%	0.00%				
Transferencias Financieras para Rehabilitación de Redes Secundarias y Conexiones Domiciliarias de Alcantarillado en la Urbanización Pedregal Alto y Ba	Recursos	S/.	0.00	0.00	6,669,328.00	6,669,328.00	0.00	0.00	---	0.00%	0.00%	0.00	0.00	PAPT	
Nuevas conexiones domiciliarias de agua en áreas urbanas	Producto	N°	0.00	0.00	0.00	0.00	0.00	0.00	---	---	---				
Nuevas conexiones domiciliarias de alcantarillado en áreas urbanas	Producto	N°	0.00	0.00	1,968.00	1,968.00	0.00	0.00	---	0.00%	0.00%				
Transferencias Financieras Realizadas	Producto	N°	0.00	0.00	1.00	1.00	0.00	0.00	---	0.00%	0.00%				
Transferencias Financieras para Instalación Redes Secundarias y Conexiones Domiciliarias de Agua Potable y Alcantarillado en el Asentamiento Humano Ju	Recursos	S/.	0.00	0.00	10,654,361.00	10,654,361.00	0.00	0.00	---	0.00%	0.00%	0.00	0.00	PAPT	
Nuevas conexiones domiciliarias de agua en áreas urbanas	Producto	N°	0.00	0.00	1,069.00	1,069.00	0.00	0.00	---	0.00%	0.00%				
Nuevas conexiones domiciliarias de alcantarillado en áreas urbanas	Producto	N°	0.00	0.00	1,069.00	1,069.00	0.00	0.00	---	0.00%	0.00%				
Transferencias Financieras Realizadas	Producto	N°	0.00	0.00	1.00	1.00	0.00	0.00	---	0.00%	0.00%				
Ampliación y Mejoramiento de los Sistemas de Agua Potable y Alcantarillado del Esquema Santa María de Huachipa en el distrito de Lurigancho - Chosica	Recursos	S/.	0.00	27,658,545.00	27,658,545.00	27,658,545.00	0.00	0.00	0.00%	0.00%	0.00%	0.00	0.00	PAPT	
Nuevas conexiones domiciliarias de agua en áreas urbanas	Producto	N°	0.00	2,775.00	2,775.00	2,775.00	0.00	0.00	0.00%	0.00%	0.00%				
Nuevas conexiones domiciliarias de alcantarillado en áreas urbanas	Producto	N°	0.00	2,775.00	2,775.00	2,775.00	0.00	0.00	0.00%	0.00%	0.00%				
Transferencias Financieras Realizadas	Producto	N°	0.00	1.00	1.00	1.00	0.00	0.00	0.00%	0.00%	0.00%				
Mejoramiento del Sistema de Agua Potable e Instalación del Sistema de Alcantarillado en el Centro Poblado Menor Carmen Alto	Recursos	S/.	0.00	0.00	1,906,717.00	1,906,717.00	0.00	0.00	---	0.00%	0.00%	0.00	0.00	PAPT	
Nuevas conexiones domiciliarias de agua en áreas urbanas	Producto	N°	0.00	0.00	191.00	191.00	0.00	0.00	---	0.00%	0.00%				
Nuevas conexiones domiciliarias de alcantarillado en áreas urbanas	Producto	N°	0.00	0.00	191.00	191.00	0.00	0.00	---	0.00%	0.00%				
Transferencias Financieras Realizadas	Producto	N°	0.00	0.00	1.00	1.00	0.00	0.00	---	0.00%	0.00%				
Mejoramiento e Instalación del Sistema de Agua Potable y Alcantarillado para la capital de distrito Colonia - Pampas	Recursos	S/.	0.00	0.00	618,459.00	618,459.00	0.00	618,459.00	---	100.00%	100.00%	0.00	0.00	PAPT	
Nuevas conexiones domiciliarias de agua en áreas urbanas	Producto	N°	0.00	0.00	62.00	62.00	0.00	0.00	---	0.00%	0.00%				
Nuevas conexiones domiciliarias de alcantarillado en áreas urbanas	Producto	N°	0.00	0.00	62.00	62.00	0.00	0.00	---	0.00%	0.00%				
Transferencias Financieras Realizadas	Producto	N°	0.00	0.00	1.00	1.00	0.00	0.00	---	100.00%	100.00%				
Rehabilitación del Sistema de Agua y Alcantarillado de la Av. Luna Arieta y Puerto de Huacho	Recursos	S/.	16,000.00	0.00	584,843.00	584,843.00	0.00	442,577.00	---	75.67%	75.67%	0.00	0.00	PAPT	
Nuevas conexiones domiciliarias de agua en áreas urbanas	Producto	N°	2.00	0.00	59.00	59.00	0.00	0.00	---	0.00%	0.00%				
Nuevas conexiones domiciliarias de alcantarillado en áreas urbanas	Producto	N°	2.00	0.00	59.00	59.00	0.00	0.00	---	0.00%	0.00%				
Transferencias Financieras Realizadas	Producto	N°	0.00	0.00	1.00	1.00	0.00	1.00	---	100.00%	100.00%				

Objetivo Estratégico General / Objetivo Estratégico Específico / Líneas de acción / Proyectos / Indicadores de Producto	Tipo de Indicador	Unidad de Medida	Línea Base 2007	2011 - I									PIA	PIM o Meta Modificada al 31.06.2011	Fuente de Información, Medios de Verificación
				Programación			Ejecución		% de Avance						
				Anual 2011 (1)	Acumulada 2008-2011 (2)	Total PEI 2008-2015 (3)	Del I Semestre 2011 (4)	Al I Semestre 2008-2011 (5)	Semestral/ Anual 2011 (6)=(4)/(1)	Acumulada 2008-2011 (7)=(5)/(2)	Total PEI 2008-2015 (8)=(9)/(3)				
Instalación de Redes Secundarias y Conexiones Domiciliarias de Agua Potable y Alcantarillado - A. H. Proyecto Integral Quebrada del Nuevo Horizonte - 4ta. Etapa Pachacamac - Distrito de Villa El Salvador	Recursos	S/.	0.00	0.00	1,047,701.00	1,047,701.00	0.00	0.00	---	0.00%	0.00%	0.00	0.00	PAPT	
Nuevas conexiones domiciliarias de agua en áreas urbanas	Producto	N°	0.00	0.00	105.00	105.00	0.00	0.00	---	0.00%	0.00%				
Nuevas conexiones domiciliarias de alcantarillado en áreas urbanas	Producto	N°	0.00	0.00	105.00	105.00	0.00	0.00	---	0.00%	0.00%				
Transferencias Financieras Realizadas	Producto	N°	0.00	0.00	1.00	1.00	0.00	0.00	---	0.00%	0.00%				
Instalación del Sistema de Alcantarillado para las partes altas de Huarochí - Distrito de San Vicente	Recursos	S/.	0.00	33,253,638.00	33,253,638.00	33,253,638.00	0.00	0.00	0.00%	0.00%	0.00%	0.00	0.00	PAPT	
Nuevas conexiones domiciliarias de agua en áreas urbanas	Producto	N°	0.00	3,336.00	3,336.00	3,336.00	0.00	0.00	0.00%	0.00%	0.00%				
Nuevas conexiones domiciliarias de alcantarillado en áreas urbanas	Producto	N°	0.00	3,336.00	3,336.00	3,336.00	0.00	0.00	0.00%	0.00%	0.00%				
Transferencias Financieras Realizadas	Producto	N°	0.00	1.00	1.00	1.00	0.00	0.00	0.00%	0.00%	0.00%				
Ampliación y Mejoramiento del Sistema de Agua Potable y Alcantarillado Esquema 7mo, 9no Y 10mo Sector de Villa El Salvador-GDDMUVES	Recursos	S/.	11,834,000.00	46,930,742.00	46,930,742.00	46,930,742.00	0.00	16,500,000.00	0.00%	35.16%	35.16%	0.00	0.00	PAPT	
Nuevas conexiones domiciliarias de agua en áreas urbanas	Producto	N°	1,167.00	4,708.00	4,708.00	4,708.00	0.00	0.00	0.00%	0.00%	0.00%				
Nuevas conexiones domiciliarias de alcantarillado en áreas urbanas	Producto	N°	1,167.00	4,708.00	4,708.00	4,708.00	0.00	0.00	0.00%	0.00%	0.00%				
Transferencias Financieras Realizadas	Producto	N°	0.00	1.00	1.00	1.00	0.00	1.00	0.00%	100.00%	100.00%				
Instalación de Sistema de Agua y Desague Centro Poblado La Huaca I Etapa	Recursos	S/.	0.00	0.00	669,911.00	669,911.00	0.00	0.00	---	0.00%	0.00%	0.00	0.00	PAPT	
Nuevas conexiones domiciliarias de agua en áreas urbanas	Producto	N°	0.00	0.00	0.00	0.00	0.00	0.00	---	---	---				
Nuevas conexiones domiciliarias de alcantarillado en áreas urbanas	Producto	N°	0.00	0.00	198.00	198.00	0.00	0.00	---	0.00%	0.00%				
Transferencias Financieras Realizadas	Producto	N°	0.00	0.00	1.00	1.00	0.00	0.00	---	0.00%	0.00%				
Ampliación y Mejoramiento del Sistema de Agua Potable y Alcantarillado para la Quebrada de Manchay - Distrito de Pachacamac	Recursos	S/.	21,631,000.00	50,000,000.00	95,564,531.00	95,564,531.00	0.00	36,967,019.00	0.00%	38.68%	38.68%	0.00	0.00	PAPT	
Nuevas conexiones domiciliarias de agua en áreas urbanas	Producto	N°	2,170.00	5,016.00	9,587.00	9,587.00	0.00	0.00	0.00%	0.00%	0.00%				
Nuevas conexiones domiciliarias de alcantarillado en áreas urbanas	Producto	N°	2,170.00	5,016.00	9,587.00	9,587.00	0.00	0.00	0.00%	0.00%	0.00%				
Transferencias Financieras Realizadas	Producto	N°	0.00	1.00	1.00	1.00	0.00	1.00	0.00%	100.00%	100.00%				
Ampliación y Mejoramiento del Sistema de Agua Potable y Alcantarillado para el Esquema Santa Rosa y Ancón, Distritos de Santa Rosa y Ancón.	Recursos	S/.	10,470,041.00	57,926,619.00	57,926,619.00	57,926,619.00	0.00	3,788,959.00	0.00%	6.54%	6.54%	0.00	0.00	PAPT	
Nuevas conexiones domiciliarias de agua en áreas urbanas	Producto	N°	1,050.00	5,811.00	5,811.00	5,811.00	0.00	0.00	0.00%	0.00%	0.00%				
Nuevas conexiones domiciliarias de alcantarillado en áreas urbanas	Producto	N°	1,050.00	5,811.00	5,811.00	5,811.00	0.00	0.00	0.00%	0.00%	0.00%				
Transferencias Financieras Realizadas	Producto	N°	0.00	1.00	1.00	1.00	0.00	1.00	0.00%	100.00%	100.00%				
Mejoramiento del Sistema de Agua Potable de Ricardo Palma - Huarochí	Recursos	S/.	975,419.00	0.00	814,134.00	814,134.00	0.00	616,691.00	---	75.75%	75.75%	0.00	0.00	PAPT	
Nuevas conexiones domiciliarias de agua en áreas urbanas	Producto	N°	288.00	0.00	240.00	240.00	0.00	0.00	---	0.00%	0.00%				
Nuevas conexiones domiciliarias de alcantarillado en áreas urbanas	Producto	N°	0.00	0.00	0.00	0.00	0.00	0.00	---	---	---				
Transferencias Financieras Realizadas	Producto	N°	0.00	0.00	1.00	1.00	0.00	1.00	---	100.00%	100.00%				
Construcción Sistema de Agua Potable y Saneamiento del Centro Poblado de Quichas, Provincia de Oyón - Lima	Recursos	S/.	0.00	0.00	770,124.00	770,124.00	0.00	0.00	---	0.00%	0.00%	0.00	0.00	PAPT	
Nuevas conexiones domiciliarias de agua en áreas urbanas	Producto	N°	0.00	0.00	77.00	77.00	0.00	0.00	---	0.00%	0.00%				
Nuevas conexiones domiciliarias de alcantarillado en áreas urbanas	Producto	N°	0.00	0.00	77.00	77.00	0.00	0.00	---	0.00%	0.00%				
Transferencias Financieras Realizadas	Producto	N°	0.00	0.00	1.00	1.00	0.00	0.00	---	0.00%	0.00%				
Construcción Sistema de Agua Potable y Saneamiento Centro Poblado de Mallay, Provincia de Oyón - Lima	Recursos	S/.	0.00	0.00	413,576.00	413,576.00	0.00	0.00	---	0.00%	0.00%	0.00	0.00	PAPT	
Nuevas conexiones domiciliarias de agua en áreas urbanas	Producto	N°	0.00	0.00	41.00	41.00	0.00	0.00	---	0.00%	0.00%				
Nuevas conexiones domiciliarias de alcantarillado en áreas urbanas	Producto	N°	0.00	0.00	41.00	41.00	0.00	0.00	---	0.00%	0.00%				
Transferencias Financieras Realizadas	Producto	N°	0.00	0.00	1.00	1.00	0.00	0.00	---	0.00%	0.00%				
Mejoramiento del Sistema de Agua Potable y Alcantarillado del A.H. Toma y Cilla - Distrito de Santa María	Recursos	S/.	200,413.00	0.00	104,167.00	104,167.00	0.00	104,166.00	---	100.00%	100.00%	0.00	0.00	PAPT	
Nuevas conexiones domiciliarias de agua en áreas urbanas	Producto	N°	20.00	0.00	10.00	10.00	0.00	10.00	---	100.00%	100.00%				
Nuevas conexiones domiciliarias de alcantarillado en áreas urbanas	Producto	N°	20.00	0.00	10.00	10.00	0.00	10.00	---	100.00%	100.00%				
Transferencias Financieras Realizadas	Producto	N°	0.00	0.00	1.00	1.00	0.00	1.00	---	100.00%	100.00%				
Rehabilitación de la Red de Agua Potable y Alcantarillado de las Avenidas Santa Rosa, Cruz de Cano y Puquio Cano - Provincia de Huarua	Recursos	S/.	0.00	0.00	534,455.00	534,455.00	0.00	0.00	---	0.00%	0.00%	0.00	0.00	PAPT	
Nuevas conexiones domiciliarias de agua en áreas urbanas	Producto	N°	0.00	0.00	54.00	54.00	0.00	0.00	---	0.00%	0.00%				
Nuevas conexiones domiciliarias de alcantarillado en áreas urbanas	Producto	N°	0.00	0.00	54.00	54.00	0.00	0.00	---	0.00%	0.00%				
Transferencias Financieras Realizadas	Producto	N°	0.00	0.00	1.00	1.00	0.00	0.00	---	0.00%	0.00%				

Objetivo Estratégico General / Objetivo Estratégico Específico / Líneas de acción / Proyectos / Indicadores de Producto	Tipo de Indicador	Unidad de Medida	Línea Base 2007	2011 - I									PIA	PIM o Meta Modificada al 31.06.2011	Fuente de Información, Medios de Verificación
				Programación			Ejecución		% de Avance						
				Anual 2011 (1)	Acumulada 2008-2011 (2)	Total PEI 2008-2015 (3)	Del I Semestre 2011 (4)	Al I Semestre 2008-2011 (5)	Semestral/ Anual 2011 (6)=(4)/(1)	Acumulada 2008-2011 (7)=(5)/(2)	Total PEI 2008-2015 (8)=(5)/(3)				
Mejoramiento del Sistema de Agua Potable y Alcantarillado de la localidad de Mazo en el distrito de Vegueta-Provincia de Huaura	Recursos	S/.	31,102.00	0.00	1,254,097.00	1,254,097.00	0.00	1,004,097.00	---	80.07%	80.07%	0.00	0.00	PAPT	
Nuevas conexiones domiciliarias de agua en áreas urbanas	Producto	N°	3.00	0.00	126.00	126.00	0.00	0.00	---	0.00%	0.00%				
Nuevas conexiones domiciliarias de alcantarillado en áreas urbanas	Producto	N°	3.00	0.00	126.00	126.00	0.00	0.00	---	0.00%	0.00%				
Transferencias Financieras Realizadas	Producto	N°	0.00	0.00	1.00	1.00	0.00	1.00	---	100.00%	100.00%				
Ampliación del Sistema de Desague de los AA.HH. Los Alamos y Miramar, distrito de Chancay - Hualal - Lima	Recursos	S/.	1,085,228.00	0.00	356,820.00	356,820.00	0.00	0.00	---	0.00%	0.00%	0.00	0.00	PAPT	
Nuevas conexiones domiciliarias de agua en áreas urbanas	Producto	N°	0.00	0.00	0.00	0.00	0.00	0.00	---	---	---				
Nuevas conexiones domiciliarias de alcantarillado en áreas urbanas	Producto	N°	320.00	0.00	105.00	105.00	0.00	0.00	---	0.00%	0.00%				
Transferencias Financieras Realizadas	Producto	N°	0.00	0.00	1.00	1.00	0.00	0.00	---	0.00%	0.00%				
Ampliación Sistema de Desague AA.HH. La Soledad y Pacifico, distrito de Chancay - Hualal - Lima	Recursos	S/.	1,110,872.00	0.00	370,291.00	370,291.00	0.00	0.00	---	0.00%	0.00%	0.00	0.00	PAPT	
Nuevas conexiones domiciliarias de agua en áreas urbanas	Producto	N°	0.00	0.00	0.00	0.00	0.00	0.00	---	---	---				
Nuevas conexiones domiciliarias de alcantarillado en áreas urbanas	Producto	N°	328.00	0.00	109.00	109.00	0.00	0.00	---	0.00%	0.00%				
Transferencias Financieras Realizadas	Producto	N°	0.00	0.00	1.00	1.00	0.00	0.00	---	0.00%	0.00%				
Ampliación Línea de Conducción Planta Quepepampa - La Soledad, distrito de Chancay - Hualal - Lima	Recursos	S/.	1,015,000.00	0.00	437,374.00	437,374.00	0.00	437,374.00	---	100.00%	100.00%	0.00	0.00	PAPT	
Nuevas conexiones domiciliarias de agua en áreas urbanas	Producto	N°	0.00	0.00	0.00	0.00	0.00	0.00	---	---	---				
Nuevas conexiones domiciliarias de alcantarillado en áreas urbanas	Producto	N°	0.00	0.00	0.00	0.00	0.00	0.00	---	---	---				
Transferencias Financieras Realizadas	Producto	N°	0.00	0.00	1.00	1.00	0.00	1.00	---	100.00%	100.00%				
Renovación de la Red de Agua Potable y Alcantarillado de la Urbanización Las Palmas, AA.HH. La Esperanza y Zonas Aledañas del distrito de Huatmay	Recursos	S/.	1,000,000.00	0.00	981,373.00	981,373.00	0.00	981,373.00	---	100.00%	100.00%	0.00	0.00	PAPT	
Nuevas conexiones domiciliarias de agua en áreas urbanas	Producto	N°	100.00	0.00	98.00	98.00	0.00	0.00	---	0.00%	0.00%				
Nuevas conexiones domiciliarias de alcantarillado en áreas urbanas	Producto	N°	100.00	0.00	98.00	98.00	0.00	0.00	---	0.00%	0.00%				
Transferencias Financieras Realizadas	Producto	N°	0.00	0.00	1.00	1.00	0.00	1.00	---	100.00%	100.00%				
Transferencias Financieras para Adecuación y Mejoramiento de los Equipos de Bombeo de las localidades de Huacho, Sayán y Vegueta	Recursos	S/.	0.00	0.00	2,980,826.00	2,980,826.00	0.00	0.00	---	0.00%	0.00%	0.00	0.00	PAPT	
Nuevas conexiones domiciliarias de agua en áreas urbanas	Producto	N°	0.00	0.00	880.00	880.00	0.00	0.00	---	0.00%	0.00%				
Nuevas conexiones domiciliarias de alcantarillado en áreas urbanas	Producto	N°	0.00	0.00	0.00	0.00	0.00	0.00	---	---	---				
Transferencias Financieras Realizadas	Producto	N°	0.00	0.00	1.00	1.00	0.00	0.00	---	0.00%	0.00%				
Mejoramiento del Sistema de Producción de Agua Potable de la localidad de Hualal	Recursos	S/.	0.00	0.00	1,503,270.00	1,503,270.00	0.00	0.00	---	0.00%	0.00%	0.00	0.00	PAPT	
Nuevas conexiones domiciliarias de agua en áreas urbanas	Producto	N°	0.00	0.00	444.00	444.00	0.00	0.00	---	0.00%	0.00%				
Nuevas conexiones domiciliarias de alcantarillado en áreas urbanas	Producto	N°	0.00	0.00	0.00	0.00	0.00	0.00	---	---	---				
Transferencias Financieras Realizadas	Producto	N°	0.00	0.00	1.00	1.00	0.00	0.00	---	0.00%	0.00%				
Mejoramiento de las Redes del Sistema de Alcantarillado del Centro Poblado Unificado José Carlos Mariátegui, distrito de Huaura - Huaura - Lima	Recursos	S/.	998,152.00	0.00	680,201.00	680,201.00	0.00	236,267.00	---	34.73%	34.73%	0.00	0.00	PAPT	
Nuevas conexiones domiciliarias de agua en áreas urbanas	Producto	N°	0.00	0.00	0.00	0.00	0.00	0.00	---	---	---				
Nuevas conexiones domiciliarias de alcantarillado en áreas urbanas	Producto	N°	295.00	0.00	201.00	201.00	0.00	0.00	---	0.00%	0.00%				
Transferencias Financieras Realizadas	Producto	N°	0.00	0.00	1.00	1.00	0.00	1.00	---	100.00%	100.00%				
Transferencias Financieras para Rehabilitación y Mejoramiento del Sistema de Agua Potable y Alcantarillado de la ciudad de Huarochari	Recursos	S/.	0.00	0.00	3,795,953.00	3,795,953.00	0.00	0.00	---	0.00%	0.00%	0.00	0.00	PAPT	
Nuevas conexiones domiciliarias de agua en áreas urbanas	Producto	N°	0.00	0.00	381.00	381.00	0.00	0.00	---	0.00%	0.00%				
Nuevas conexiones domiciliarias de alcantarillado en áreas urbanas	Producto	N°	0.00	0.00	381.00	381.00	0.00	0.00	---	0.00%	0.00%				
Transferencias Financieras Realizadas	Producto	N°	0.00	0.00	1.00	1.00	0.00	0.00	---	0.00%	0.00%				
Construcción del Reservorio Apoyado de 1,500 m3 Buena Vista - distrito de Barranca	Recursos	S/.	180,804.00	0.00	769,196.00	769,196.00	0.00	647,317.00	---	84.16%	84.16%	0.00	0.00	PAPT	
Nuevas conexiones domiciliarias de agua en áreas urbanas	Producto	N°	0.00	0.00	0.00	0.00	0.00	0.00	---	---	---				
Nuevas conexiones domiciliarias de alcantarillado en áreas urbanas	Producto	N°	0.00	0.00	0.00	0.00	0.00	0.00	---	---	---				
Transferencias Financieras Realizadas	Producto	N°	0.00	0.00	1.00	1.00	0.00	1.00	---	100.00%	100.00%				
Nuevo Sistema de Abastecimiento de Agua Potable - Pativilca	Recursos	S/.	1,340,230.00	0.00	640,161.00	640,161.00	0.00	640,161.00	---	100.00%	100.00%	0.00	0.00	PAPT	
Nuevas conexiones domiciliarias de agua en áreas urbanas	Producto	N°	395.00	0.00	189.00	189.00	0.00	189.00	---	100.00%	100.00%				
Nuevas conexiones domiciliarias de alcantarillado en áreas urbanas	Producto	N°	0.00	0.00	0.00	0.00	0.00	0.00	---	---	---				
Transferencias Financieras Realizadas	Producto	N°	0.00	0.00	1.00	1.00	0.00	1.00	---	100.00%	100.00%				

Objetivo Estratégico General / Objetivo Estratégico Específico / Líneas de acción / Proyectos / Indicadores de Producto	Tipo de Indicador	Unidad de Medida	Línea Base 2007	2011 - I									PIA	PMI o Meta Modificada al 31.06.2011	Fuente de Información, Medios de Verificación
				Programación			Ejecución		% de Avance						
				Anual 2011 (1)	Acumulada 2008-2011 (2)	Total PEI 2008-2015 (3)	Del I Semestre 2011 (4)	Al I Semestre 2008-2011 (5)	Semestral/ Anual 2011 (6)=(4)/(1)	Acumulada 2008-2011 (7)=(5)/(2)	Total PEI 2008-2015 (8)=(5)/(3)				
Transferencia Financiera para la Instalación de Agua Potable y Alcantarillado de los AA.HH. 15 de Enero, Ciof Palma y Papa León XXXI	Recursos	S/.	0.00	0.00	12,236,909.00	12,236,909.00	0.00	0.00	---	0.00%	0.00%	0.00	0.00	PAPT	
Nuevas conexiones domiciliarias de agua en áreas urbanas	Producto	N°	0.00	0.00	1,228.00	1,228.00	0.00	0.00	---	0.00%	0.00%				
Nuevas conexiones domiciliarias de alcantarillado en áreas urbanas	Producto	N°	0.00	0.00	1,228.00	1,228.00	0.00	0.00	---	0.00%	0.00%				
Transferencias Financieras Realizadas	Producto	N°	0.00	0.00	1.00	1.00	0.00	0.00	---	0.00%	0.00%				
Instalación del Sistema de Agua Potable y Ampliación del Sistema de Alcantarillado Sector Cerro Roncador de la Zona Sur Este de Barranca Lima	Recursos	S/.	0.00	0.00	3,498,670.00	3,498,670.00	0.00	3,672,436.00	---	104.97%	104.97%	0.00	0.00	PAPT	
Nuevas conexiones domiciliarias de agua en áreas urbanas	Producto	N°	0.00	0.00	351.00	351.00	0.00	351.00	---	100.00%	100.00%				
Nuevas conexiones domiciliarias de alcantarillado en áreas urbanas	Producto	N°	0.00	0.00	351.00	351.00	0.00	351.00	---	100.00%	100.00%				
Transferencias Financieras Realizadas	Producto	N°	0.00	0.00	1.00	1.00	0.00	1.00	---	100.00%	100.00%				
Mejoramiento y Ampliación del Sistema de Agua Potable y Alcantarillado en el Centro Poblado San Marcos de la Aguada del distrito de Mala Cañete	Recursos	S/.	0.00	0.00	5,065,575.00	5,065,575.00	0.00	0.00	---	0.00%	0.00%	0.00	0.00	PAPT	
Nuevas conexiones domiciliarias de agua en áreas urbanas	Producto	N°	0.00	0.00	508.00	508.00	0.00	0.00	---	0.00%	0.00%				
Nuevas conexiones domiciliarias de alcantarillado en áreas urbanas	Producto	N°	0.00	0.00	508.00	508.00	0.00	0.00	---	0.00%	0.00%				
Transferencias Financieras Realizadas	Producto	N°	0.00	0.00	1.00	1.00	0.00	0.00	---	0.00%	0.00%				
Mejoramiento y Ampliación del Sistema de Tratamiento de Aguas Residuales en la localidad de Cerro Azul - Cañete	Recursos	S/.	0.00	0.00	3,644,326.00	3,644,326.00	0.00	0.00	---	0.00%	0.00%	0.00	0.00	PAPT	
Nuevas conexiones domiciliarias de agua en áreas urbanas	Producto	N°	0.00	0.00	0.00	0.00	0.00	0.00	---	---	---				
Nuevas conexiones domiciliarias de alcantarillado en áreas urbanas	Producto	N°	0.00	0.00	0.00	0.00	0.00	0.00	---	---	---				
Transferencias Financieras Realizadas	Producto	N°	0.00	0.00	1.00	1.00	0.00	0.00	---	0.00%	0.00%				
Mejoramiento y Ampliación del Sistema de Agua Potable y Alcantarillado en la localidad de San Antonio - Cañete	Recursos	S/.	0.00	0.00	5,493,543.00	5,493,543.00	0.00	0.00	---	0.00%	0.00%	0.00	0.00	PAPT	
Nuevas conexiones domiciliarias de agua en áreas urbanas	Producto	N°	0.00	0.00	551.00	551.00	0.00	0.00	---	0.00%	0.00%				
Nuevas conexiones domiciliarias de alcantarillado en áreas urbanas	Producto	N°	0.00	0.00	551.00	551.00	0.00	0.00	---	0.00%	0.00%				
Transferencias Financieras Realizadas	Producto	N°	0.00	0.00	1.00	1.00	0.00	0.00	---	0.00%	0.00%				
Construcción de Reservorio Rehabilitación de Redes Matrices de Agua Potable, Alcantarillado y Conexiones Domiciliarias de la Urb. Huacho, San Pedro y Zona Adyacente Distrito Huacho Huaura Lima	Recursos	S/.	0.00	0.00	2,077,997.00	2,077,997.00	0.00	0.00	---	0.00%	0.00%	0.00	0.00	PAPT	
Nuevas conexiones domiciliarias de agua en áreas urbanas	Producto	N°	0.00	0.00	208.00	208.00	0.00	0.00	---	0.00%	0.00%				
Nuevas conexiones domiciliarias de alcantarillado en áreas urbanas	Producto	N°	0.00	0.00	208.00	208.00	0.00	0.00	---	0.00%	0.00%				
Transferencias Financieras Realizadas	Producto	N°	0.00	0.00	1.00	1.00	0.00	0.00	---	0.00%	0.00%				
Transferencias Financieras para Reubicación del Colector Villa El Salvador Tramo Parque Zonal Huayña Capac y Huascar - Lima	Recursos	S/.	0.00	0.00	3,909,284.00	3,909,284.00	0.00	0.00	---	0.00%	0.00%	0.00	0.00	PAPT	
Nuevas conexiones domiciliarias de agua en áreas urbanas	Producto	N°	0.00	0.00	0.00	0.00	0.00	0.00	---	---	---				
Nuevas conexiones domiciliarias de alcantarillado en áreas urbanas	Producto	N°	0.00	0.00	0.00	0.00	0.00	0.00	---	---	---				
Transferencias Financieras Realizadas	Producto	N°	0.00	0.00	1.00	1.00	0.00	0.00	---	0.00%	0.00%				
Transferencia Financiera para Mejoramiento del Servicio de Agua Potable y Alcantarillado en el Centro Poblado San Miguel de Acos, Distrito de San Miguel de Acos Provincia de Huaral	Recursos	S/.	0.00	0.00	1,294,553.00	1,294,553.00	0.00	1,036,147.00	---	80.04%	80.04%	0.00	0.00	PAPT	
Nuevas conexiones domiciliarias de agua en áreas urbanas	Producto	N°	0.00	0.00	130.00	130.00	0.00	0.00	---	0.00%	0.00%				
Nuevas conexiones domiciliarias de alcantarillado en áreas urbanas	Producto	N°	0.00	0.00	130.00	130.00	0.00	0.00	---	0.00%	0.00%				
Transferencias Financieras Realizadas	Producto	N°	0.00	0.00	1.00	1.00	0.00	1.00	---	100.00%	100.00%				
Transferencias Financieras para Ampliación del Sistema de Agua Potable y Alcantarillado del Esquema Oquendo, Santa Rosa y El Naranjal en los distritos	Recursos	S/.	0.00	60,000,000.00	118,974,693.00	118,974,693.00	0.00	0.00	0.00%	0.00%	0.00%	0.00	0.00	PAPT	
Nuevas conexiones domiciliarias de agua en áreas urbanas	Producto	N°	0.00	6,019.00	11,936.00	11,936.00	0.00	0.00	0.00%	0.00%	0.00%				
Nuevas conexiones domiciliarias de alcantarillado en áreas urbanas	Producto	N°	0.00	6,019.00	11,936.00	11,936.00	0.00	0.00	0.00%	0.00%	0.00%				
Transferencias Financieras Realizadas	Producto	N°	0.00	1.00	1.00	1.00	0.00	0.00	0.00%	0.00%	0.00%				
Transferencias Financieras para Abastecimiento de Agua Potable mediante Surtidores para los Bañeros del Sur	Recursos	S/.	0.00	0.00	9,035,167.00	9,035,167.00	0.00	0.00	---	0.00%	0.00%	0.00	0.00	PAPT	
Nuevas conexiones domiciliarias de agua en áreas urbanas	Producto	N°	0.00	0.00	2,666.00	2,666.00	0.00	0.00	---	0.00%	0.00%				
Nuevas conexiones domiciliarias de alcantarillado en áreas urbanas	Producto	N°	0.00	0.00	0.00	0.00	0.00	0.00	---	---	---				
Transferencias Financieras Realizadas	Producto	N°	0.00	0.00	1.00	1.00	0.00	0.00	---	0.00%	0.00%				

Objetivo Estratégico General / Objetivo Estratégico Específico / Líneas de acción / Proyectos / Indicadores de Producto	Tipo de Indicador	Unidad de Medida	Línea Base 2007	2011 - I									PIA	PIM o Meta Modificada al 31.06.2011	Fuente de Información, Medios de Verificación
				Programación			Ejecución		% de Avance						
				Anual 2011 (1)	Acumulada 2008-2011 (2)	Total PEI 2008-2015 (3)	Del I Semestre 2011 (4)	Al I Semestre 2008-2011 (5)	Semestral/ Anual 2011 (6)=(4)/(1)	Acumulada 2008-2011 (7)=(5)/(2)	Total PEI 2008-2015 (8)=(5)/(3)				
Transferencias Financieras para Instalación de los Sistemas de Agua Potable y Alcantarillado para el Esquema Parque Metropolitano en los Distritos de	Recursos	S/.	0.00	0.00	12,771,407.00	12,771,407.00	0.00	0.00	---	0.00%	0.00%	0.00	0.00	PAPT	
Nuevas conexiones domiciliarias de agua en áreas urbanas	Producto	N°	0.00	0.00	1,281.00	1,281.00	0.00	0.00	---	0.00%	0.00%				
Nuevas conexiones domiciliarias de alcantarillado en áreas urbanas	Producto	N°	0.00	0.00	1,281.00	1,281.00	0.00	0.00	---	0.00%	0.00%				
Transferencias Financieras Realizadas	Producto	N°	0.00	0.00	1.00	1.00	0.00	0.00	---	0.00%	0.00%				
Transferencias Financieras para Ampliación y Mejoramiento de los Sistemas de Agua Potable y Alcantarillado Delicias de Villa y Anexos	Recursos	S/.	0.00	0.00	18,652,979.00	18,652,979.00	0.00	0.00	---	0.00%	0.00%	0.00	0.00	PAPT	
Nuevas conexiones domiciliarias de agua en áreas urbanas	Producto	N°	0.00	0.00	1,871.00	1,871.00	0.00	0.00	---	0.00%	0.00%				
Nuevas conexiones domiciliarias de alcantarillado en áreas urbanas	Producto	N°	0.00	0.00	1,871.00	1,871.00	0.00	0.00	---	0.00%	0.00%				
Transferencias Financieras Realizadas	Producto	N°	0.00	0.00	1.00	1.00	0.00	0.00	---	0.00%	0.00%				
Transferencias Financieras para Ampliación de las fuentes de Agua para el Abastecimiento de Agua Potable al Distrito de La Molina y parte de los dist	Recursos	S/.	0.00	0.00	5,785,638.00	5,785,638.00	0.00	0.00	---	0.00%	0.00%	0.00	0.00	PAPT	
Nuevas conexiones domiciliarias de agua en áreas urbanas	Producto	N°	0.00	0.00	1,707.00	1,707.00	0.00	0.00	---	0.00%	0.00%				
Nuevas conexiones domiciliarias de alcantarillado en áreas urbanas	Producto	N°	0.00	0.00	0.00	0.00	0.00	0.00	---	---	---				
Transferencias Financieras Realizadas	Producto	N°	0.00	0.00	1.00	1.00	0.00	0.00	---	0.00%	0.00%				
Transferencias Financieras para Instalación del Colector de Alivio del Colector Circunvalación - Chorillos	Recursos	S/.	0.00	0.00	8,010,456.00	8,010,456.00	0.00	0.00	---	0.00%	0.00%	0.00	0.00	PAPT	
Nuevas conexiones domiciliarias de agua en áreas urbanas	Producto	N°	0.00	0.00	0.00	0.00	0.00	0.00	---	---	---				
Nuevas conexiones domiciliarias de alcantarillado en áreas urbanas	Producto	N°	0.00	0.00	2,364.00	2,364.00	0.00	0.00	---	0.00%	0.00%				
Transferencias Financieras Realizadas	Producto	N°	0.00	0.00	1.00	1.00	0.00	0.00	---	0.00%	0.00%				
Transferencias Financieras para Ampliación y Mejoramiento del Sistema de Agua Potable y Alcantarillado Esquema Pancha Paula y Anexos de los distritos	Recursos	S/.	0.00	0.00	5,337,649.00	5,337,649.00	0.00	0.00	---	0.00%	0.00%	0.00	0.00	PAPT	
Nuevas conexiones domiciliarias de agua en áreas urbanas	Producto	N°	0.00	0.00	536.00	536.00	0.00	0.00	---	0.00%	0.00%				
Nuevas conexiones domiciliarias de alcantarillado en áreas urbanas	Producto	N°	0.00	0.00	536.00	536.00	0.00	0.00	---	0.00%	0.00%				
Transferencias Financieras Realizadas	Producto	N°	0.00	0.00	1.00	1.00	0.00	0.00	---	0.00%	0.00%				
Transferencias Financieras para Rehabilitación de Redes Secundarias y Conexiones Domiciliarias de Agua Potable y Alcantarillado en la Unidad Vecinal d	Recursos	S/.	0.00	0.00	5,136,485.00	5,136,485.00	0.00	0.00	---	0.00%	0.00%	0.00	0.00	PAPT	
Nuevas conexiones domiciliarias de agua en áreas urbanas	Producto	N°	0.00	0.00	515.00	515.00	0.00	0.00	---	0.00%	0.00%				
Nuevas conexiones domiciliarias de alcantarillado en áreas urbanas	Producto	N°	0.00	0.00	515.00	515.00	0.00	0.00	---	0.00%	0.00%				
Transferencias Financieras Realizadas	Producto	N°	0.00	0.00	1.00	1.00	0.00	0.00	---	0.00%	0.00%				
Transferencias Financieras para Mejoramiento de las Estructuras de la Planta de Tratamiento de Aguas Residuales de Carapongo	Recursos	S/.	0.00	0.00	7,546,513.00	7,546,513.00	0.00	0.00	---	0.00%	0.00%	0.00	0.00	PAPT	
Nuevas conexiones domiciliarias de agua en áreas urbanas	Producto	N°	0.00	0.00	0.00	0.00	0.00	0.00	---	---	---				
Nuevas conexiones domiciliarias de alcantarillado en áreas urbanas	Producto	N°	0.00	0.00	0.00	0.00	0.00	0.00	---	---	---				
Transferencias Financieras Realizadas	Producto	N°	0.00	0.00	1.00	1.00	0.00	0.00	---	0.00%	0.00%				
Transferencias Financieras para Instalación de Redes Secundarias y Conexiones domiciliarias de Agua Potable y Alcantarillado en el Asentamiento Humano	Recursos	S/.	0.00	0.00	2,188,388.00	2,188,388.00	0.00	0.00	---	0.00%	0.00%	0.00	0.00	PAPT	
Nuevas conexiones domiciliarias de agua en áreas urbanas	Producto	N°	0.00	0.00	220.00	220.00	0.00	0.00	---	0.00%	0.00%				
Nuevas conexiones domiciliarias de alcantarillado en áreas urbanas	Producto	N°	0.00	0.00	220.00	220.00	0.00	0.00	---	0.00%	0.00%				
Transferencias Financieras Realizadas	Producto	N°	0.00	0.00	1.00	1.00	0.00	0.00	---	0.00%	0.00%				
Transferencias Financieras para Rehabilitación de Redes Secundarias y Conexiones domiciliarias de Agua Potable y Alcantarillado en la Unidad Vecinal N	Recursos	S/.	0.00	0.00	2,900,368.00	2,900,368.00	0.00	0.00	---	0.00%	0.00%	0.00	0.00	PAPT	
Nuevas conexiones domiciliarias de agua en áreas urbanas	Producto	N°	0.00	0.00	291.00	291.00	0.00	0.00	---	0.00%	0.00%				
Nuevas conexiones domiciliarias de alcantarillado en áreas urbanas	Producto	N°	0.00	0.00	291.00	291.00	0.00	0.00	---	0.00%	0.00%				
Transferencias Financieras Realizadas	Producto	N°	0.00	0.00	1.00	1.00	0.00	0.00	---	0.00%	0.00%				
Construcción de los Sistemas de Agua Potable y Alcantarillado y Planta de Tratamiento de Aguas Residuales en el distrito de Pacarán	Recursos	S/.	200,000.00	0.00	6,166,154.00	6,166,154.00	0.00	0.00	---	0.00%	0.00%	0.00	0.00	PAPT	
Nuevas conexiones domiciliarias de agua en áreas urbanas	Producto	N°	20.00	0.00	619.00	619.00	0.00	0.00	---	0.00%	0.00%				
Nuevas conexiones domiciliarias de alcantarillado en áreas urbanas	Producto	N°	20.00	0.00	619.00	619.00	0.00	0.00	---	0.00%	0.00%				
Transferencias Financieras Realizadas	Producto	N°	0.00	0.00	1.00	1.00	0.00	0.00	---	0.00%	0.00%				

Objetivo Estratégico General / Objetivo Estratégico Específico / Líneas de acción / Proyectos / Indicadores de Producto	Tipo de Indicador	Unidad de Medida	Línea Base 2007	2011 - I								PIA	PIM o Meta Modificada al 31.06.2011	Fuente de Información, Medios de Verificación
				Programación			Ejecución		% de Avance					
				Annual 2011 (1)	Acumulada 2008-2011 (2)	Total PEI 2008-2015 (3)	Del I Semestre 2011 (4)	Al I Semestre 2008-2011 (5)	Semestral/ Anual 2011 (6)=(4)/(1)	Acumulada 2008-2011 (7)=(5)/(2)	Total PEI 2008-2015 (8)=(5)/(3)			
Mejoramiento Del Servicio De Aguaspotable Y Alcantarillado En El Centro Poblado San Miguel De Acoos Distrito De San Miguel De Acoos Provincia De Huari Lima	Recursos	S/.	178.200.00	0.00	0.00	0.00	0.00	0.00	---	---	---	0.00	0.00	PAPT
Nuevas conexiones domiciliarias de agua en áreas urbanas	Producto	N°	26.00	0.00	0.00	0.00	0.00	0.00	---	---	---			
Nuevas conexiones domiciliarias de alcantarillado en áreas urbanas	Producto	N°	26.00	0.00	0.00	0.00	0.00	0.00	---	---	---			
Transferencias Financieras Realizadas	Producto	N°	1.00	0.00	0.00	0.00	0.00	0.00	---	---	---			
Instalación de los Sistemas de Agua Potable y Alcantarillado y Tratamiento de Aguas Residuales en el distrito de Catahuasi y Anexos, Provincia de Yauyos, Departamento de Lima	Recursos	S/.	0.00	0.00	311,800.00	311,800.00	0.00	311,800.00	---	100.00%	100.00%	0.00	0.00	PAPT
Nuevas conexiones domiciliarias de agua en áreas urbanas	Producto	N°	26.00	0.00	46.00	46.00	0.00	46.00	---	100.00%	100.00%			
Nuevas conexiones domiciliarias de alcantarillado en áreas urbanas	Producto	N°	26.00	0.00	46.00	46.00	0.00	46.00	---	100.00%	100.00%			
Transferencias Financieras Realizadas	Producto	N°	0.00	0.00	1.00	1.00	0.00	1.00	---	100.00%	100.00%			
Instalación de los Sistemas de Agua y Alcantarillado y Planta de Tratamiento de Aguas Residuales del distrito de Altauca	Recursos	S/.	130,000.00	0.00	330,000.00	330,000.00	0.00	327,770.00	---	99.32%	99.32%	0.00	0.00	PAPT
Nuevas conexiones domiciliarias de agua en áreas urbanas	Producto	N°	13.00	0.00	33.00	33.00	0.00	0.00	---	0.00%	0.00%			
Nuevas conexiones domiciliarias de alcantarillado en áreas urbanas	Producto	N°	13.00	0.00	33.00	33.00	0.00	0.00	---	0.00%	0.00%			
Transferencias Financieras Realizadas	Producto	N°	0.00	0.00	1.00	1.00	0.00	1.00	---	100.00%	100.00%			
Mejoramiento y Ampliación del Sistema de Agua Potable, Alcantarillado y Planta de Tratamiento en el distrito de Quinchis y Centros Poblados- Yauyos	Recursos	S/.	56,700.00	0.00	153,300.00	153,300.00	0.00	153,300.00	---	100.00%	100.00%	0.00	0.00	PAPT
Nuevas conexiones domiciliarias de agua en áreas urbanas	Producto	N°	6.00	0.00	15.00	15.00	0.00	0.00	---	0.00%	0.00%			
Nuevas conexiones domiciliarias de alcantarillado en áreas urbanas	Producto	N°	6.00	0.00	15.00	15.00	0.00	0.00	---	0.00%	0.00%			
Transferencias Financieras Realizadas	Producto	N°	0.00	0.00	1.00	1.00	0.00	1.00	---	100.00%	100.00%			
Mejoramiento y Ampliación del Sistema de los Sistemas de Agua Potable y Alcantarillado del distrito de Puñuca - Yauyos	Recursos	S/.	0.00	0.00	300,000.00	300,000.00	0.00	300,000.00	---	100.00%	100.00%	0.00	0.00	PAPT
Nuevas conexiones domiciliarias de agua en áreas urbanas	Producto	N°	0.00	0.00	30.00	30.00	0.00	30.00	---	100.00%	100.00%			
Nuevas conexiones domiciliarias de alcantarillado en áreas urbanas	Producto	N°	0.00	0.00	30.00	30.00	0.00	30.00	---	100.00%	100.00%			
Transferencias Financieras Realizadas	Producto	N°	0.00	0.00	1.00	1.00	0.00	1.00	---	100.00%	100.00%			
Construcción del Sistema de Alcantarillado y Planta de Tratamiento de Aguas Servidas Quinocay	Recursos	S/.	0.00	0.00	60,000.00	60,000.00	0.00	60,000.00	---	100.00%	100.00%	0.00	0.00	PAPT
Nuevas conexiones domiciliarias de agua en áreas urbanas	Producto	N°	0.00	0.00	0.00	0.00	0.00	0.00	---	---	---			
Nuevas conexiones domiciliarias de alcantarillado en áreas urbanas	Producto	N°	0.00	0.00	18.00	18.00	0.00	0.00	---	0.00%	0.00%			
Transferencias Financieras Realizadas	Producto	N°	0.00	0.00	1.00	1.00	0.00	1.00	---	100.00%	100.00%			
Mejoramiento y Ampliación de los Sistemas de Agua Potable Anexo de Viscas - Quinocay	Recursos	S/.	35,000.00	0.00	25,000.00	25,000.00	0.00	25,000.00	---	100.00%	100.00%	0.00	0.00	PAPT
Nuevas conexiones domiciliarias de agua en áreas urbanas	Producto	N°	10.00	0.00	7.00	7.00	0.00	0.00	---	0.00%	0.00%			
Nuevas conexiones domiciliarias de alcantarillado en áreas urbanas	Producto	N°	0.00	0.00	0.00	0.00	0.00	0.00	---	---	---			
Transferencias Financieras Realizadas	Producto	N°	0.00	0.00	1.00	1.00	0.00	1.00	---	100.00%	100.00%			
Mejoramiento del Sistema de Agua Potable, Construcción del Sistema de Alcantarillado y Planta de Tratamiento de Aguas Residuales en el Anexo de Aquinchá, distrito de Yauyos	Recursos	S/.	8,100.00	0.00	81,900.00	81,900.00	0.00	90,000.00	---	109.89%	109.89%	0.00	0.00	PAPT
Nuevas conexiones domiciliarias de agua en áreas urbanas	Producto	N°	1.00	0.00	8.00	8.00	0.00	0.00	---	0.00%	0.00%			
Nuevas conexiones domiciliarias de alcantarillado en áreas urbanas	Producto	N°	1.00	0.00	8.00	8.00	0.00	0.00	---	0.00%	0.00%			
Transferencias Financieras Realizadas	Producto	N°	0.00	0.00	1.00	1.00	0.00	1.00	---	100.00%	100.00%			
Mejoramiento y Ampliación del Sistema de Agua Potable y Construcción del Sistema de Alcantarillado y Planta de Tratamiento de Aguas Servidas en el Anexo de Auco, distrito de Yauyos	Recursos	S/.	8,100.00	0.00	81,900.00	81,900.00	0.00	81,900.00	---	100.00%	100.00%	0.00	0.00	PAPT
Nuevas conexiones domiciliarias de agua en áreas urbanas	Producto	N°	1.00	0.00	8.00	8.00	0.00	0.00	---	0.00%	0.00%			
Nuevas conexiones domiciliarias de alcantarillado en áreas urbanas	Producto	N°	1.00	0.00	8.00	8.00	0.00	0.00	---	0.00%	0.00%			
Transferencias Financieras Realizadas	Producto	N°	0.00	0.00	1.00	1.00	0.00	1.00	---	100.00%	100.00%			
Ampliación y Mejoramiento de los Sistemas de Agua Potable y Alcantarillado de la Zona Sur-Oeste del distrito de Huamiray - Huaura - Lima	Recursos	S/.	60,000.00	0.00	152,525.00	152,525.00	0.00	129,340.00	---	84.80%	84.80%	0.00	0.00	PAPT
Nuevas conexiones domiciliarias de agua en áreas urbanas	Producto	N°	6.00	0.00	15.00	15.00	0.00	0.00	---	0.00%	0.00%			
Nuevas conexiones domiciliarias de alcantarillado en áreas urbanas	Producto	N°	6.00	0.00	15.00	15.00	0.00	0.00	---	0.00%	0.00%			
Transferencias Financieras Realizadas	Producto	N°	0.00	0.00	1.00	1.00	0.00	1.00	---	100.00%	100.00%			

Objetivo Estratégico General / Objetivo Estratégico Específico / Líneas de acción / Proyectos / Indicadores de Producto	Tipo de Indicador	Unidad de Medida	Línea Base 2007	2011 - I									PIA	PIM o Meta Modificada al 31.06.2011	Fuente de Información, Medios de Verificación
				Programación			Ejecución		% de Avance						
				Anual 2011 (1)	Acumulada 2008-2011 (2)	Total PEI 2008-2015 (3)	Del I Semestre 2011 (4)	Al I Semestre 2008-2011 (5)	Semestral/ Anual 2011 (6)=(4)/(1)	Acumulada 2008-2011 (7)=(5)/(2)	Total PEI 2008-2015 (8)=(5)/(3)				
Ampliación y Mejoramiento de los Sistemas de Agua Potable y Alcantarillado de la Zona Sur Este del distrito de Huánuco - Lima	Recursos	S/.	50,000.00	0.00	151,496.00	151,496.00	0.00	151,496.00	---	100.00%	100.00%	0.00	0.00	PAPT	
Nuevas conexiones domiciliarias de agua en áreas urbanas	Producto	N°	5.00	0.00	15.00	15.00	0.00	0.00	---	0.00%	0.00%				
Nuevas conexiones domiciliarias de alcantarillado en áreas urbanas	Producto	N°	5.00	0.00	15.00	15.00	0.00	0.00	---	0.00%	0.00%				
Transferencias Financieras Realizadas	Producto	N°	0.00	0.00	1.00	1.00	0.00	1.00	---	100.00%	100.00%				
Ampliación y Mejoramiento de los Sistemas de Agua Potable y Alcantarillado de la Zona Nor - Este del distrito de Huánuco - Lima	Recursos	S/.	50,000.00	0.00	12,495.00	12,495.00	0.00	168,000.00	---	1344.54%	1344.54%	0.00	0.00	PAPT	
Nuevas conexiones domiciliarias de agua en áreas urbanas	Producto	N°	5.00	0.00	1.00	1.00	0.00	0.00	---	0.00%	0.00%				
Nuevas conexiones domiciliarias de alcantarillado en áreas urbanas	Producto	N°	5.00	0.00	1.00	1.00	0.00	0.00	---	0.00%	0.00%				
Transferencias Financieras Realizadas	Producto	N°	0.00	0.00	1.00	1.00	0.00	1.00	---	100.00%	100.00%				
Mejoramiento y Ampliación del Sistema de Agua Potable y Construcción del Sistema de Alcantarillado y Planta de Tratamiento de Aguas Residuales en el Anexo de Magdalena del Río, distrito de Yauyos	Recursos	S/.	0.00	0.00	90,000.00	90,000.00	0.00	0.00	---	0.00%	0.00%	0.00	0.00	PAPT	
Nuevas conexiones domiciliarias de agua en áreas urbanas	Producto	N°	0.00	0.00	9.00	9.00	0.00	0.00	---	0.00%	0.00%				
Nuevas conexiones domiciliarias de alcantarillado en áreas urbanas	Producto	N°	0.00	0.00	9.00	9.00	0.00	0.00	---	0.00%	0.00%				
Transferencias Financieras Realizadas	Producto	N°	0.00	0.00	1.00	1.00	0.00	0.00	---	0.00%	0.00%				
Mejoramiento y Ampliación del Sistema de Agua Potable y Construcción del Sistema de Alcantarillado y Planta de Tratamiento de Aguas Servidas en el Anexo de Puente Auco, distrito de Yauyos	Recursos	S/.	0.00	0.00	90,000.00	90,000.00	0.00	90,000.00	---	100.00%	100.00%	0.00	0.00	PAPT	
Nuevas conexiones domiciliarias de agua en áreas urbanas	Producto	N°	0.00	0.00	9.00	9.00	0.00	0.00	---	0.00%	0.00%				
Nuevas conexiones domiciliarias de alcantarillado en áreas urbanas	Producto	N°	0.00	0.00	9.00	9.00	0.00	0.00	---	0.00%	0.00%				
Transferencias Financieras Realizadas	Producto	N°	0.00	0.00	1.00	1.00	0.00	1.00	---	100.00%	100.00%				
Mejoramiento y Ampliación del Sistema de Agua Potable y Construcción del Sistema de Alcantarillado y Planta de Tratamiento de Aguas Servidas en el Anexo de Oyuncos, distrito de Colonia (Pampas), Provincia de Yauyos	Recursos	S/.	10,800.00	0.00	89,200.00	89,200.00	0.00	89,200.00	---	100.00%	100.00%	0.00	0.00	PAPT	
Nuevas conexiones domiciliarias de agua en áreas urbanas	Producto	N°	1.00	0.00	9.00	9.00	0.00	0.00	---	0.00%	0.00%				
Nuevas conexiones domiciliarias de alcantarillado en áreas urbanas	Producto	N°	1.00	0.00	9.00	9.00	0.00	0.00	---	0.00%	0.00%				
Transferencias Financieras Realizadas	Producto	N°	0.00	0.00	1.00	1.00	0.00	1.00	---	100.00%	100.00%				
Transferencia Financiera para Ampliación de las Fuentes de Agua para el Abastecimiento de Agua Potable al Distrito de La Molina, y parte de los Distritos de Santa Anita y Ate	Recursos	S/.	0.00	0.00	0.00	0.00	0.00	0.00	---	---	---	0.00	0.00	PAPT	
Nuevas conexiones domiciliarias de agua en áreas urbanas	Producto	N°	0.00	0.00	0.00	0.00	0.00	0.00	---	---	---				
Nuevas conexiones domiciliarias de alcantarillado en áreas urbanas	Producto	N°	0.00	0.00	0.00	0.00	0.00	0.00	---	---	---				
Transferencias Financieras Realizadas	Producto	N°	0.00	0.00	0.00	0.00	0.00	0.00	---	---	---				
Tran. Finan. Para Amp. Del Sistema de Agua Potable Y Alcant. Del Esquema Oquendo, Santa Rosa Y El Naranjal En Los Dist. De San Martín De Porras Y El C	Recursos	S/.	0.00	0.00	0.00	0.00	0.00	0.00	---	---	---	0.00	0.00	PAPT	
Nuevas conexiones domiciliarias de agua en áreas urbanas	Producto	N°	0.00	0.00	0.00	0.00	0.00	0.00	---	---	---				
Nuevas conexiones domiciliarias de alcantarillado en áreas urbanas	Producto	N°	0.00	0.00	0.00	0.00	0.00	0.00	---	---	---				
Transferencias Financieras Realizadas	Producto	N°	0.00	0.00	0.00	0.00	0.00	0.00	---	---	---				
Transf. Financ. Para Instalación Del Sistema Integrado De Agua Potable Y Alcantarillado Centro Poblado Quepepampa, Distrito De Chancay	Recursos	S/.	0.00	0.00	0.00	0.00	0.00	0.00	---	---	---	0.00	0.00	PAPT	
Nuevas conexiones domiciliarias de agua en áreas urbanas	Producto	N°	0.00	0.00	0.00	0.00	0.00	0.00	---	---	---				
Nuevas conexiones domiciliarias de alcantarillado en áreas urbanas	Producto	N°	0.00	0.00	0.00	0.00	0.00	0.00	---	---	---				
Transferencias Financieras Realizadas	Producto	N°	0.00	0.00	0.00	0.00	0.00	0.00	---	---	---				
Transf. Financ. Para El Mej. Y Amp. Del Sist. De Agua Potable, Alcant. Y Disposición Final En La Loc. De Yungas Y Anexos Del Dist. De Santa Rosa De Quives	Recursos	S/.	0.00	0.00	0.00	0.00	0.00	0.00	---	---	---	0.00	0.00	PAPT	
Nuevas conexiones domiciliarias de agua en áreas urbanas	Producto	N°	0.00	0.00	0.00	0.00	0.00	0.00	---	---	---				
Nuevas conexiones domiciliarias de alcantarillado en áreas urbanas	Producto	N°	0.00	0.00	0.00	0.00	0.00	0.00	---	---	---				
Transferencias Financieras Realizadas	Producto	N°	0.00	0.00	0.00	0.00	0.00	0.00	---	---	---				
<b>Subtotal - Lima</b>	<b>Recursos</b>	<b>S/.</b>	<b>94,083,304.00</b>	<b>343,692,023.00</b>	<b>764,369,934.00</b>	<b>764,369,934.00</b>	<b>0.00</b>	<b>138,833,250.00</b>	<b>0.00%</b>	<b>18.16%</b>	<b>18.16%</b>	<b>0.00</b>	<b>0.00</b>	<b>PAPT</b>	
Nuevas conexiones domiciliarias de agua en áreas urbanas	Producto	N°	9,488.00	34,480.00	77,028.00	77,028.00	0.00	4,719.04	0.00%	6.13%	6.13%				
Nuevas conexiones domiciliarias de alcantarillado en áreas urbanas	Producto	N°	9,738.00	34,480.00	77,014.00	77,014.00	0.00	4,530.04	0.00%	5.88%	5.88%				
Transferencias Financieras Realizadas	Producto	N°	1.00	10.00	76.00	76.00	0.00	36.00	0.00%	47.37%	47.37%				

Objetivo Estratégico General / Objetivo Estratégico Específico / Líneas de acción / Proyectos / Indicadores de Producto	Tipo de Indicador	Unidad de Medida	Línea Base 2007	2011 - I									PIA	PIM o Meta Modificada al 31.06.2011	Fuente de Información, Medios de Verificación
				Programación			Ejecución		% de Avance						
				Anual 2011 (1)	Acumulada 2008-2011 (2)	Total PEI 2008-2015 (3)	Del I Semestre 2011 (4)	Al I Semestre 2008-2011 (5)	Semestral/ Anual 2011 (6)=(4)/(1)	Acumulada 2008-2011 (7)=(5)/(2)	Total PEI 2008-2015 (8)=(5)/(3)				
Mejoramiento y Ampliación del Sistema de Agua Potable y Alcantarillado de Nauta	Recursos	S/.	0.00	0.00	11,718,418.00	11,718,418.00	0.00	0.00	---	0.00%	0.00%	0.00	0.00	PAPT	
Nuevas conexiones domiciliarias de agua en áreas urbanas	Producto	N°	0.00	0.00	1,176.00	1,176.00	0.00	0.00	---	0.00%	0.00%				
Nuevas conexiones domiciliarias de alcantarillado en áreas urbanas	Producto	N°	0.00	0.00	1,176.00	1,176.00	0.00	0.00	---	0.00%	0.00%				
Transferencias Financieras Realizadas	Producto	N°	0.00	0.00	1.00	1.00	0.00	0.00	---	0.00%	0.00%				
Ampliación, Rehabilitación y Mejoramiento del Agua Potable y Desague de Pebas	Recursos	S/.	0.00	0.00	4,445,437.00	4,445,437.00	0.00	4,047,059.00	---	91.04%	91.04%	0.00	0.00	PAPT	
Nuevas conexiones domiciliarias de agua en áreas urbanas	Producto	N°	0.00	0.00	446.00	446.00	0.00	0.00	---	0.00%	0.00%				
Nuevas conexiones domiciliarias de alcantarillado en áreas urbanas	Producto	N°	0.00	0.00	446.00	446.00	0.00	0.00	---	0.00%	0.00%				
Transferencias Financieras Realizadas	Producto	N°	0.00	0.00	1.00	1.00	0.00	1.00	---	100.00%	100.00%				
Instalación de Agua Potable y Desague en Orán	Recursos	S/.	460,701.00	0.00	719,469.00	719,469.00	0.00	409,239.00	---	56.88%	56.88%	0.00	0.00	PAPT	
Nuevas conexiones domiciliarias de agua en áreas urbanas	Producto	N°	46.00	0.00	72.00	72.00	0.00	0.00	---	0.00%	0.00%				
Nuevas conexiones domiciliarias de alcantarillado en áreas urbanas	Producto	N°	46.00	0.00	72.00	72.00	0.00	0.00	---	0.00%	0.00%				
Transferencias Financieras Realizadas	Producto	N°	0.00	0.00	1.00	1.00	0.00	1.00	---	100.00%	100.00%				
Instalación Agua Potable y Desague Puerto América	Recursos	S/.	524,120.00	0.00	866,306.00	866,306.00	0.00	300,054.00	---	34.64%	34.64%	0.00	0.00	PAPT	
Nuevas conexiones domiciliarias de agua en áreas urbanas	Producto	N°	53.00	0.00	87.00	87.00	0.00	0.00	---	0.00%	0.00%				
Nuevas conexiones domiciliarias de alcantarillado en áreas urbanas	Producto	N°	53.00	0.00	87.00	87.00	0.00	0.00	---	0.00%	0.00%				
Transferencias Financieras Realizadas	Producto	N°	0.00	0.00	1.00	1.00	0.00	1.00	---	100.00%	100.00%				
Rehabilitación y Ampliación del Agua Potable y Desague de Indiana	Recursos	S/.	0.00	0.00	4,861,621.00	4,861,621.00	0.00	150,000.00	---	3.09%	3.09%	0.00	0.00	PAPT	
Nuevas conexiones domiciliarias de agua en áreas urbanas	Producto	N°	0.00	0.00	488.00	488.00	0.00	0.00	---	0.00%	0.00%				
Nuevas conexiones domiciliarias de alcantarillado en áreas urbanas	Producto	N°	0.00	0.00	488.00	488.00	0.00	0.00	---	0.00%	0.00%				
Transferencias Financieras Realizadas	Producto	N°	0.00	0.00	1.00	1.00	0.00	1.00	---	100.00%	100.00%				
Instalación Agua Potable y Desague Monterico Angoteros	Recursos	S/.	619,248.00	0.00	539,093.00	539,093.00	0.00	371,177.00	---	68.85%	68.85%	0.00	0.00	PAPT	
Nuevas conexiones domiciliarias de agua en áreas urbanas	Producto	N°	62.00	0.00	54.00	54.00	0.00	0.00	---	0.00%	0.00%				
Nuevas conexiones domiciliarias de alcantarillado en áreas urbanas	Producto	N°	62.00	0.00	54.00	54.00	0.00	0.00	---	0.00%	0.00%				
Transferencias Financieras Realizadas	Producto	N°	0.00	0.00	1.00	1.00	0.00	1.00	---	100.00%	100.00%				
Mejoramiento del Sistema de Agua y Desague de Orellana	Recursos	S/.	0.00	0.00	3,857,519.00	3,857,519.00	0.00	0.00	---	0.00%	0.00%	0.00	0.00	PAPT	
Nuevas conexiones domiciliarias de agua en áreas urbanas	Producto	N°	0.00	0.00	387.00	387.00	0.00	0.00	---	0.00%	0.00%				
Nuevas conexiones domiciliarias de alcantarillado en áreas urbanas	Producto	N°	0.00	0.00	387.00	387.00	0.00	0.00	---	0.00%	0.00%				
Transferencias Financieras Realizadas	Producto	N°	0.00	0.00	1.00	1.00	0.00	0.00	---	0.00%	0.00%				
Construcción del Sistema de Alcantarillado Calle Los Girasoles y Anexos del A.H. Fernando Lorea - Iquitos	Recursos	S/.	4,228,301.00	0.00	8,198,948.00	8,198,948.00	0.00	6,583,062.00	---	80.29%	80.29%	0.00	0.00	PAPT	
Nuevas conexiones domiciliarias de agua en áreas urbanas	Producto	N°	0.00	0.00	0.00	0.00	0.00	0.00	---	---	---				
Nuevas conexiones domiciliarias de alcantarillado en áreas urbanas	Producto	N°	1,248.00	0.00	2,419.00	2,419.00	0.00	0.00	---	0.00%	0.00%				
Transferencias Financieras Realizadas	Producto	N°	0.00	0.00	1.00	1.00	0.00	1.00	---	100.00%	100.00%				
Construcción de la Red de Alcantarillado del A.H. Juan Carlos del Aguila Cárdenas - San Antonio, Provincia de Maynas - Loreto	Recursos	S/.	0.00	0.00	788,852.00	788,852.00	0.00	0.00	---	0.00%	0.00%	0.00	0.00	PAPT	
Nuevas conexiones domiciliarias de agua en áreas urbanas	Producto	N°	0.00	0.00	0.00	0.00	0.00	0.00	---	---	---				
Nuevas conexiones domiciliarias de alcantarillado en áreas urbanas	Producto	N°	0.00	0.00	233.00	233.00	0.00	0.00	---	0.00%	0.00%				
Transferencias Financieras Realizadas	Producto	N°	0.00	0.00	1.00	1.00	0.00	0.00	---	0.00%	0.00%				
Mejoramiento, Ampliación del Sistema de Agua Potable y Saneamiento de la localidad de Tamshiyacu - distrito Fernando Lorea, Provincia de Maynas - Loreto	Recursos	S/.	2,421,919.00	0.00	2,600,385.00	2,600,385.00	0.00	1,998,547.00	---	76.86%	76.86%	0.00	0.00	PAPT	
Nuevas conexiones domiciliarias de agua en áreas urbanas	Producto	N°	243.00	0.00	261.00	261.00	0.00	0.00	---	0.00%	0.00%				
Nuevas conexiones domiciliarias de alcantarillado en áreas urbanas	Producto	N°	243.00	0.00	261.00	261.00	0.00	0.00	---	0.00%	0.00%				
Transferencias Financieras Realizadas	Producto	N°	0.00	0.00	1.00	1.00	0.00	1.00	---	100.00%	100.00%				
Construcción de Alcantarillado AA.J.H.H. San Lorenzo - Pacaya Samiria y Joaquín Abensur, distrito de San Juan Bautista - Maynas - Loreto	Recursos	S/.	730,600.00	0.00	2,228,419.00	2,228,419.00	0.00	160,325.00	---	7.19%	7.19%	0.00	0.00	PAPT	
Nuevas conexiones domiciliarias de agua en áreas urbanas	Producto	N°	0.00	0.00	0.00	0.00	0.00	0.00	---	---	---				
Nuevas conexiones domiciliarias de alcantarillado en áreas urbanas	Producto	N°	216.00	0.00	658.00	658.00	0.00	0.00	---	0.00%	0.00%				
Transferencias Financieras Realizadas	Producto	N°	0.00	0.00	1.00	1.00	0.00	1.00	---	100.00%	100.00%				



Objetivo Estratégico General / Objetivo Estratégico Específico / Líneas de acción / Proyectos / Indicadores de Producto	Tipo de Indicador	Unidad de Medida	Línea Base 2007	2011 - I									PIA	PIM o Meta Modificada al 31.06.2011	Fuente de Información, Medios de Verificación
				Programación			Ejecución			% de Avance					
				Anual 2011 (1)	Acumulada 2008-2011 (2)	Total PEI 2008-2015 (3)	Del I Semestre 2011 (4)	Al I Semestre 2008-2011 (5)	Semestral/ Anual 2011 (6)=(4)/(1)	Acumulada 2008-2011 (7)=(5)/(2)	Total PEI 2008-2015 (8)=(5)/(3)				
Construcción del Sistema de Alcantarillado del A.H. Aeropuerto, distrito de San Juan Bautista - Maynas - Loreto	Recursos	S/.	11,820.00	0.00	1,317,112.00	1,317,112.00	0.00	1,096,618.00	---	82.50%	82.50%	0.00	0.00	PAPT	
Nuevas conexiones domiciliarias de agua en áreas urbanas	Producto	N°	0.00	0.00	0.00	0.00	0.00	0.00	---	---	---				
Nuevas conexiones domiciliarias de alcantarillado en áreas urbanas	Producto	N°	3.00	0.00	389.00	389.00	0.00	0.00	---	0.00%	0.00%				
Transferencias Financieras Realizadas	Producto	N°	0.00	0.00	1.00	1.00	0.00	1.00	---	100.00%	100.00%				
Construcción del Sistema de Alcantarillado del A.H. Las Mercedes, distrito de San Juan Bautista - Maynas - Loreto	Recursos	S/.	10,570.00	0.00	1,819,827.00	1,819,827.00	0.00	1,638,524.00	---	90.04%	90.04%	0.00	0.00	PAPT	
Nuevas conexiones domiciliarias de agua en áreas urbanas	Producto	N°	0.00	0.00	0.00	0.00	0.00	0.00	---	---	---				
Nuevas conexiones domiciliarias de alcantarillado en áreas urbanas	Producto	N°	3.00	0.00	537.00	537.00	0.00	0.00	---	0.00%	0.00%				
Transferencias Financieras Realizadas	Producto	N°	0.00	0.00	1.00	1.00	0.00	1.00	---	100.00%	100.00%				
Construcción del Sistema de Alcantarillado del Centro Poblado de Santo Tomás, distrito de San Juan Bautista - Maynas - Loreto	Recursos	S/.	0.00	0.00	1,215,075.00	1,215,075.00	0.00	928,726.00	---	76.43%	76.43%	0.00	0.00	PAPT	
Nuevas conexiones domiciliarias de agua en áreas urbanas	Producto	N°	0.00	0.00	0.00	0.00	0.00	0.00	---	---	---				
Nuevas conexiones domiciliarias de alcantarillado en áreas urbanas	Producto	N°	0.00	0.00	358.00	358.00	0.00	0.00	---	0.00%	0.00%				
Transferencias Financieras Realizadas	Producto	N°	0.00	0.00	1.00	1.00	0.00	1.00	---	100.00%	100.00%				
Construcción Sistema de Desague en la Comunidad de Santa Clara, distrito de San Juan Bautista - Maynas - Loreto	Recursos	S/.	285,999.00	0.00	1,643,439.00	1,643,439.00	0.00	106,454.00	---	6.48%	6.48%	0.00	0.00	PAPT	
Nuevas conexiones domiciliarias de agua en áreas urbanas	Producto	N°	0.00	0.00	0.00	0.00	0.00	0.00	---	---	---				
Nuevas conexiones domiciliarias de alcantarillado en áreas urbanas	Producto	N°	84.00	0.00	485.00	485.00	0.00	0.00	---	0.00%	0.00%				
Transferencias Financieras Realizadas	Producto	N°	0.00	0.00	1.00	1.00	0.00	1.00	---	100.00%	100.00%				
Ampliación del Sistema de Redes de Agua Potable e Instalación de Alcantarillado en la cobertura del Reservorio R-10 del distrito de San Juan Bautista, Distrito de San Juan Bautista - Maynas - Loreto	Recursos	S/.	700,000.00	0.00	21,144,577.00	21,144,577.00	0.00	81,830.00	---	0.39%	0.39%	0.00	0.00	PAPT	
Nuevas conexiones domiciliarias de agua en áreas urbanas	Producto	N°	70.00	0.00	2,121.00	2,121.00	0.00	0.00	---	0.00%	0.00%				
Nuevas conexiones domiciliarias de alcantarillado en áreas urbanas	Producto	N°	70.00	0.00	2,121.00	2,121.00	0.00	0.00	---	0.00%	0.00%				
Transferencias Financieras Realizadas	Producto	N°	0.00	0.00	1.00	1.00	0.00	1.00	---	100.00%	100.00%				
Construcción del Sistema de Alcantarillado Atun Quebrada Zamora Rio Parapapura Provincia de Alto Amazonas Loreto	Recursos	S/.	0.00	0.00	1,580,539.00	1,580,539.00	0.00	24,890.00	---	1.57%	1.57%	0.00	0.00	PAPT	
Nuevas conexiones domiciliarias de agua en áreas urbanas	Producto	N°	0.00	0.00	0.00	0.00	0.00	0.00	---	---	---				
Nuevas conexiones domiciliarias de alcantarillado en áreas urbanas	Producto	N°	0.00	0.00	466.00	466.00	0.00	0.00	---	0.00%	0.00%				
Transferencias Financieras Realizadas	Producto	N°	0.00	0.00	1.00	1.00	0.00	1.00	---	100.00%	100.00%				
Mejoramiento y Construcción del Sistema de Alcantarillado del Caño Varón en el Barrio Central, La Favorita y La Boca en el distrito de Yurimaguas, Provincia de Alto Amazonas - Loreto	Recursos	S/.	802,248.00	0.00	619,729.00	619,729.00	0.00	580,441.00	---	93.66%	93.66%	0.00	0.00	PAPT	
Nuevas conexiones domiciliarias de agua en áreas urbanas	Producto	N°	0.00	0.00	0.00	0.00	0.00	0.00	---	---	---				
Nuevas conexiones domiciliarias de alcantarillado en áreas urbanas	Producto	N°	237.00	0.00	183.00	183.00	0.00	0.00	---	0.00%	0.00%				
Transferencias Financieras Realizadas	Producto	N°	0.00	0.00	1.00	1.00	0.00	1.00	---	100.00%	100.00%				
Mejoramiento y Construcción del Sistema de Alcantarillado del Barrio Aguirre en el distrito de Yurimaguas, Provincia de Alto Amazonas - Loreto	Recursos	S/.	872,175.00	0.00	678,784.00	678,784.00	0.00	587,191.00	---	86.51%	86.51%	0.00	0.00	PAPT	
Nuevas conexiones domiciliarias de agua en áreas urbanas	Producto	N°	0.00	0.00	0.00	0.00	0.00	0.00	---	---	---				
Nuevas conexiones domiciliarias de alcantarillado en áreas urbanas	Producto	N°	257.00	0.00	200.00	200.00	0.00	188.00	---	94.00%	94.00%				
Transferencias Financieras Realizadas	Producto	N°	0.00	0.00	1.00	1.00	0.00	1.00	---	100.00%	100.00%				
Mejoramiento y Construcción del Sistema de Alcantarillado del Caño Las Carmelitas en el Barrio Las Américas Distrito de Yurimaguas, Provincia de Alto Amazonas - Loreto	Recursos	S/.	1,120,169.00	0.00	871,789.00	871,789.00	0.00	867,972.00	---	99.56%	99.56%	0.00	0.00	PAPT	
Nuevas conexiones domiciliarias de agua en áreas urbanas	Producto	N°	0.00	0.00	0.00	0.00	0.00	0.00	---	---	---				
Nuevas conexiones domiciliarias de alcantarillado en áreas urbanas	Producto	N°	331.00	0.00	257.00	257.00	0.00	241.00	---	93.77%	93.77%				
Transferencias Financieras Realizadas	Producto	N°	0.00	0.00	1.00	1.00	0.00	1.00	---	100.00%	100.00%				
Construcción del Sistema de Alcantarillado en las calles Putumayo-Pasaje Putumayo, en el distrito de Yurimaguas, Provincia de Alto Amazonas - Loreto	Recursos	S/.	6,369.00	0.00	166,293.00	166,293.00	0.00	153,327.00	---	92.20%	92.20%	0.00	0.00	PAPT	
Nuevas conexiones domiciliarias de agua en áreas urbanas	Producto	N°	0.00	0.00	0.00	0.00	0.00	0.00	---	---	---				
Nuevas conexiones domiciliarias de alcantarillado en áreas urbanas	Producto	N°	2.00	0.00	49.00	49.00	0.00	0.00	---	0.00%	0.00%				
Transferencias Financieras Realizadas	Producto	N°	0.00	0.00	1.00	1.00	0.00	1.00	---	100.00%	100.00%				

Objetivo Estratégico General / Objetivo Estratégico Específico / Líneas de acción / Proyectos / Indicadores de Producto	Tipo de Indicador	Unidad de Medida	Línea Base 2007	2011 - I									PIA	PIM o Meta Modificada al 31.06.2011	Fuente de Información, Medios de Verificación
				Programación			Ejecución		% de Avance						
				Anual 2011 (1)	Acumulada 2008-2011 (2)	Total PEI 2008-2011 (3)	Del I Semestre 2011 (4)	Al I Semestre 2008-2011 (5)	Semestral/ Anual 2011 (6)=(4)/(1)	Acumulada 2008-2011 (7)=(5)/(2)	Total PEI 2008-2011 (8)=(5)/(3)				
Instalación del Sistema de Desague en la Asociación de Vivienda La Molina, distrito de Yurimaguas, Provincia de Alto Amazonas - Loreto	Recursos	S/.	61,241.00	0.00	135,349.00	135,349.00	0.00	120,844.00	---	89.28%	89.28%	0.00	0.00	PAPT	
Nuevas conexiones domiciliarias de agua en áreas urbanas	Producto	N°	0.00	0.00	0.00	0.00	0.00	0.00	---	---	---				
Nuevas conexiones domiciliarias de alcantarillado en áreas urbanas	Producto	N°	18.00	0.00	40.00	40.00	0.00	36.00	---	90.00%	90.00%				
Transferencias Financieras Realizadas	Producto	N°	0.00	0.00	1.00	1.00	0.00	1.00	---	100.00%	100.00%				
Construcción del Sistema de Alcantarillado Atun Quebrada Alto, Zamora-Las Américas, Provincia de Alto Amazonas - Loreto	Recursos	S/.	670,609.00	0.00	339,851.00	339,851.00	0.00	339,850.00	---	100.00%	100.00%	0.00	0.00	PAPT	
Nuevas conexiones domiciliarias de agua en áreas urbanas	Producto	N°	0.00	0.00	0.00	0.00	0.00	0.00	---	---	---				
Nuevas conexiones domiciliarias de alcantarillado en áreas urbanas	Producto	N°	198.00	0.00	100.00	100.00	0.00	100.00	---	100.00%	100.00%				
Transferencias Financieras Realizadas	Producto	N°	0.00	0.00	1.00	1.00	0.00	1.00	---	100.00%	100.00%				
Instalación del Sistema de Alcantarillado en el Barrio San Martín, A.H. Santa Anita y A.H. Ana de Jesús-Yurimaguas, Provincias de Alto Amazonas - Loreto	Recursos	S/.	606,924.00	0.00	492,715.00	492,715.00	0.00	369,615.00	---	79.08%	79.08%	0.00	0.00	PAPT	
Nuevas conexiones domiciliarias de agua en áreas urbanas	Producto	N°	0.00	0.00	0.00	0.00	0.00	0.00	---	---	---				
Nuevas conexiones domiciliarias de alcantarillado en áreas urbanas	Producto	N°	179.00	0.00	145.00	145.00	0.00	115.00	---	79.31%	79.31%				
Transferencias Financieras Realizadas	Producto	N°	0.00	0.00	1.00	1.00	0.00	1.00	---	100.00%	100.00%				
Construcción Sistema de Agua Potable de Islândia, Distrito de Yavari - Mariscal Ramón Castilla - Loreto	Recursos	S/.	1,008,178.00	0.00	912,964.00	912,964.00	0.00	759,119.00	---	83.15%	83.15%	0.00	0.00	PAPT	
Nuevas conexiones domiciliarias de agua en áreas urbanas	Producto	N°	297.00	0.00	269.00	269.00	0.00	0.00	---	0.00%	0.00%				
Nuevas conexiones domiciliarias de alcantarillado en áreas urbanas	Producto	N°	0.00	0.00	0.00	0.00	0.00	0.00	---	---	---				
Transferencias Financieras Realizadas	Producto	N°	0.00	0.00	1.00	1.00	0.00	1.00	---	100.00%	100.00%				
Transferencia Financiera para la Construcción Sistema de Alcantarillado de Islândia, Distrito de Yavari	Recursos	S/.	0.00	0.00	1,723,614.00	1,723,614.00	0.00	78,000.00	---	4.53%	4.53%	0.00	0.00	PAPT	
Nuevas conexiones domiciliarias de agua en áreas urbanas	Producto	N°	0.00	0.00	0.00	0.00	0.00	0.00	---	---	---				
Nuevas conexiones domiciliarias de alcantarillado en áreas urbanas	Producto	N°	0.00	0.00	509.00	509.00	0.00	0.00	---	0.00%	0.00%				
Transferencias Financieras Realizadas	Producto	N°	0.00	0.00	1.00	1.00	0.00	1.00	---	100.00%	100.00%				
Construcción del Sistema de Agua Potable y Desague de Villa Saramitza, Distrito de Mansenche - Datem del Marañón - Loreto	Recursos	S/.	0.00	0.00	2,744,928.00	2,744,928.00	0.00	49,191.00	---	1.79%	1.79%	0.00	0.00	PAPT	
Nuevas conexiones domiciliarias de agua en áreas urbanas	Producto	N°	0.00	0.00	275.00	275.00	0.00	0.00	---	0.00%	0.00%				
Nuevas conexiones domiciliarias de alcantarillado en áreas urbanas	Producto	N°	0.00	0.00	275.00	275.00	0.00	0.00	---	0.00%	0.00%				
Transferencias Financieras Realizadas	Producto	N°	0.00	0.00	1.00	1.00	0.00	1.00	---	100.00%	100.00%				
Instalación de Sistema de Agua Potable y Desague de la localidad de Cushillo Cocha, Distrito de Ramón Castilla, Provincia de Mariscal Ramón Castilla - Loreto	Recursos	S/.	0.00	0.00	2,039,145.00	2,039,145.00	0.00	108,000.00	---	5.30%	5.30%	0.00	0.00	PAPT	
Nuevas conexiones domiciliarias de agua en áreas urbanas	Producto	N°	0.00	0.00	205.00	205.00	0.00	0.00	---	0.00%	0.00%				
Nuevas conexiones domiciliarias de alcantarillado en áreas urbanas	Producto	N°	0.00	0.00	205.00	205.00	0.00	0.00	---	0.00%	0.00%				
Transferencias Financieras Realizadas	Producto	N°	0.00	0.00	1.00	1.00	0.00	1.00	---	100.00%	100.00%				
Construcción del Sistema de Desague en el A.H. Independencia - Yurimaguas, Provincia de Alto Amazonas - Loreto	Recursos	S/.	0.00	0.00	2,312,765.00	2,312,765.00	0.00	4,288,168.00	---	185.41%	185.41%	0.00	0.00	PAPT	
Nuevas conexiones domiciliarias de agua en áreas urbanas	Producto	N°	0.00	0.00	0.00	0.00	0.00	0.00	---	---	---				
Nuevas conexiones domiciliarias de alcantarillado en áreas urbanas	Producto	N°	0.00	0.00	682.00	682.00	0.00	0.00	---	0.00%	0.00%				
Transferencias Financieras Realizadas	Producto	N°	0.00	0.00	1.00	1.00	0.00	1.00	---	100.00%	100.00%				
Mejoramiento del Sistema de Agua Potable e Instalación del Sistema de Alcantarillado en los A.H. San Juan y 5 de Septiembre - Yurimaguas, Provincia de Alto Amazonas - Loreto	Recursos	S/.	0.00	0.00	1,317,157.00	1,317,157.00	0.00	21,000.00	---	1.59%	1.59%	0.00	0.00	PAPT	
Nuevas conexiones domiciliarias de agua en áreas urbanas	Producto	N°	0.00	0.00	132.00	132.00	0.00	0.00	---	0.00%	0.00%				
Nuevas conexiones domiciliarias de alcantarillado en áreas urbanas	Producto	N°	0.00	0.00	132.00	132.00	0.00	0.00	---	0.00%	0.00%				
Transferencias Financieras Realizadas	Producto	N°	0.00	0.00	1.00	1.00	0.00	1.00	---	100.00%	100.00%				
Construcción del Sistema de Alcantarillado en el Barrio La Unión Calles Joberos, Pucallpa, Lamas, Tarpoto, Lagunas, Pampa Hermosa y Pasaje Pampa Hermosa - Yurimaguas, Provincia de Alto Amazonas - Loreto	Recursos	S/.	0.00	0.00	1,245,641.00	1,245,641.00	0.00	2,441,126.00	---	195.97%	195.97%	0.00	0.00	PAPT	
Nuevas conexiones domiciliarias de agua en áreas urbanas	Producto	N°	0.00	0.00	0.00	0.00	0.00	0.00	---	---	---				
Nuevas conexiones domiciliarias de alcantarillado en áreas urbanas	Producto	N°	0.00	0.00	368.00	368.00	0.00	0.00	---	0.00%	0.00%				
Transferencias Financieras Realizadas	Producto	N°	0.00	0.00	1.00	1.00	0.00	1.00	---	100.00%	100.00%				

Objetivo Estratégico General / Objetivo Estratégico Específico / Líneas de acción / Proyectos / Indicadores de Producto	Tipo de Indicador	Unidad de Medida	Línea Base 2007	2011 - I									Fuente de Información, Medios de Verificación	
				Programación			Ejecución		% de Avance			PIA		PIM o Meta Modificada al 31.06.2011
				Annual 2011 (1)	Acumulada 2008-2015 (2)	Total PEI 2008-2015 (3)	Del I Semestre 2011 (4)	Al I Semestre 2008-2011 (5)	Semestral/ Anual 2011 (6)=(4)/(1)	Acumulada 2008-2011 (7)=(5)/(2)	Total PEI 2008-2015 (8)=(5)/(3)			
Construcción Sistema de Agua Potable Localidad Isla Santa Rosa, distrito de Yavari - Mariscal Ramón Castilla - Loreto	Recursos	S/.	972,722.00	0.00	843,266.00	843,266.00	0.00	0.00	---	0.00%	0.00%	0.00	0.00	PAPT
Nuevas conexiones domiciliarias de agua en áreas urbanas	Producto	N°	287.00	0.00	249.00	249.00	0.00	0.00	---	0.00%	0.00%			
Nuevas conexiones domiciliarias de alcantarillado en áreas urbanas	Producto	N°	0.00	0.00	0.00	0.00	0.00	0.00	---	---	---			
Transferencias Financieras Realizadas	Producto	N°	0.00	0.00	1.00	1.00	0.00	0.00	---	0.00%	0.00%			
Mejoramiento del Sistema de Agua Potable y Construcción del Sistema de Desagüe, Comunidad San Antonio de El Estrecho - Distrito del Putumayo, Provincia de Maynas - Loreto	Recursos	S/.	0.00	0.00	7,917,439.00	7,917,439.00	0.00	184,000.00	---	2.32%	2.32%	0.00	0.00	PAPT
Nuevas conexiones domiciliarias de agua en áreas urbanas	Producto	N°	0.00	0.00	794.00	794.00	0.00	0.00	---	0.00%	0.00%			
Nuevas conexiones domiciliarias de alcantarillado en áreas urbanas	Producto	N°	0.00	0.00	794.00	794.00	0.00	0.00	---	0.00%	0.00%			
Transferencias Financieras Realizadas	Producto	N°	0.00	0.00	1.00	1.00	0.00	1.00	---	100.00%	100.00%			
Transferencias Financieras para Ampliación Y Mejoramiento del Sistema de Agua y Desagüe de Lagunas, distrito de Lagunas - Alto Amazonas - Loreto	Recursos	S/.	0.00	0.00	9,996,616.00	9,996,616.00	0.00	154,986.00	---	1.55%	1.55%	0.00	0.00	PAPT
Nuevas conexiones domiciliarias de agua en áreas urbanas	Producto	N°	0.00	0.00	1,003.00	1,003.00	0.00	0.00	---	0.00%	0.00%			
Nuevas conexiones domiciliarias de alcantarillado en áreas urbanas	Producto	N°	0.00	0.00	1,003.00	1,003.00	0.00	0.00	---	0.00%	0.00%			
Transferencias Financieras Realizadas	Producto	N°	0.00	0.00	1.00	1.00	0.00	1.00	---	100.00%	100.00%			
Construcción del Sistema de Agua Potable y Alcantarillado, con pozo séptico y percolador de la Comunidad Colonia Angamos, distrito de Yaguarana - Requena - Loreto	Recursos	S/.	0.00	0.00	4,539,087.00	4,539,087.00	0.00	136,173.00	---	3.00%	3.00%	0.00	0.00	PAPT
Nuevas conexiones domiciliarias de agua en áreas urbanas	Producto	N°	0.00	0.00	456.00	456.00	0.00	0.00	---	0.00%	0.00%			
Nuevas conexiones domiciliarias de alcantarillado en áreas urbanas	Producto	N°	0.00	0.00	456.00	456.00	0.00	0.00	---	0.00%	0.00%			
Transferencias Financieras Realizadas	Producto	N°	0.00	0.00	1.00	1.00	0.00	1.00	---	100.00%	100.00%			
Construcción del Sistema de Agua Potable y Alcantarillado de la localidad de San Lorenzo, provincia de Datem del Marañón	Recursos	S/.	0.00	0.00	0.00	0.00	0.00	0.00	---	---	---	0.00	0.00	PAPT
Nuevas conexiones domiciliarias de agua en áreas urbanas	Producto	N°	0.00	0.00	0.00	0.00	0.00	0.00	---	---	---			
Nuevas conexiones domiciliarias de alcantarillado en áreas urbanas	Producto	N°	0.00	0.00	0.00	0.00	0.00	0.00	---	---	---			
Transferencias Financieras Realizadas	Producto	N°	0.00	0.00	0.00	0.00	0.00	0.00	---	---	---			
Construcción del Sistema de desagüe en los Asentamientos Humanos Belaunde Terry y Miraflores - Yurimaguas, provincia de Alto Amazonas	Recursos	S/.	0.00	0.00	0.00	0.00	0.00	0.00	---	---	---	0.00	0.00	PAPT
Nuevas conexiones domiciliarias de agua en áreas urbanas	Producto	N°	0.00	0.00	0.00	0.00	0.00	0.00	---	---	---			
Nuevas conexiones domiciliarias de alcantarillado en áreas urbanas	Producto	N°	0.00	0.00	0.00	0.00	0.00	0.00	---	---	---			
Transferencias Financieras Realizadas	Producto	N°	0.00	0.00	0.00	0.00	0.00	0.00	---	---	---			
<b>Subtotal - Loreto</b>	<b>Recursos</b>	<b>S/.</b>	<b>16,113,931.00</b>	<b>0.00</b>	<b>108,442,168.00</b>	<b>108,442,168.00</b>	<b>0.00</b>	<b>29,145,508.00</b>	<b>---</b>	<b>26.88%</b>	<b>26.88%</b>	<b>0.00</b>	<b>0.00</b>	<b>PAPT</b>
Nuevas conexiones domiciliarias de agua en áreas urbanas	Producto	N°	1,058.00	0.00	8,475.00	8,475.00	0.00	0.00	---	0.00%	0.00%			
Nuevas conexiones domiciliarias de alcantarillado en áreas urbanas	Producto	N°	3,250.00	0.00	16,035.00	16,035.00	0.00	680.00	---	4.24%	4.24%			
Transferencias Financieras Realizadas	Producto	N°	0.00	0.00	35.00	35.00	0.00	31.00	---	88.57%	88.57%			
Mejoramiento y Ampliación de los Sistemas de Agua Potable y Alcantarillado e Instalación del Sistema de Tratamiento de Aguas Servidas en la ciudad de Iteña - Madre de Dios	Recursos	S/.	239,982.00	0.00	6,713,514.00	6,713,514.00	0.00	3,541,428.00	---	52.75%	52.75%	0.00	0.00	PAPT
Nuevas conexiones domiciliarias de agua en áreas urbanas	Producto	N°	24.00	0.00	674.00	674.00	0.00	0.00	---	0.00%	0.00%			
Nuevas conexiones domiciliarias de alcantarillado en áreas urbanas	Producto	N°	24.00	0.00	674.00	674.00	0.00	0.00	---	0.00%	0.00%			
Transferencias Financieras Realizadas	Producto	N°	0.00	0.00	1.00	1.00	0.00	1.00	---	100.00%	100.00%			
Medidas de Rápido Impacto para Mejorar la cobertura y calidad de Agua Potable de la ciudad de Puerto Maldonado, EPS EMAPAT SRL	Recursos	S/.	0.00	0.00	16,497,865.00	16,497,865.00	0.00	7,341,040.00	---	44.50%	44.50%	0.00	0.00	PAPT
Nuevas conexiones domiciliarias de agua en áreas urbanas	Producto	N°	0.00	0.00	4,868.00	4,868.00	0.00	815.00	---	16.74%	16.74%			
Nuevas conexiones domiciliarias de alcantarillado en áreas urbanas	Producto	N°	0.00	0.00	0.00	0.00	0.00	0.00	---	---	---			
Transferencias Financieras Realizadas	Producto	N°	0.00	0.00	1.00	1.00	0.00	2.00	---	200.00%	200.00%			
Mejoramiento y Ampliación de los Sistemas de Agua Potable y Alcantarillado e Instalación del Sistema de Tratamiento de Aguas Servidas en la ciudad de Iteña - Madre de Dios	Recursos	S/.	69,798.00	0.00	2,024,636.00	2,024,636.00	0.00	600,000.00	---	29.63%	29.63%	0.00	0.00	PAPT
Nuevas conexiones domiciliarias de agua en áreas urbanas	Producto	N°	7.00	0.00	203.00	203.00	0.00	0.00	---	0.00%	0.00%			
Nuevas conexiones domiciliarias de alcantarillado en áreas urbanas	Producto	N°	7.00	0.00	203.00	203.00	0.00	0.00	---	0.00%	0.00%			
Transferencias Financieras Realizadas	Producto	N°	0.00	0.00	1.00	1.00	0.00	1.00	---	100.00%	100.00%			

Objetivo Estratégico General / Objetivo Estratégico Específico / Líneas de acción / Proyectos / Indicadores de Producto	Tipo de Indicador	Unidad de Medida	Línea Base 2007	2011 - I									Fuente de Información, Medios de Verificación	
				Programación			Ejecución		% de Avance			PIA		PIM o Meta Modificada al 31.06.2011
				Annual 2011 (1)	Acumulada 2008-2011 (2)	Total PEI 2008-2015 (3)	Del I Semestre 2011 (4)	Al I Semestre 2008-2011 (5)	Semestral/ Anual 2011 (6)=(4)/(1)	Acumulada 2008-2011 (7)=(5)/(2)	Total PEI 2008-2015 (8)=(5)/(3)			
Transferencias Financieras para Mejoramiento y Ampliación de los Sistemas de Agua Potable y Desagüe de Mazuko Madre de Dios	Recursos	S/.	0.00	0.00	3,735,649.00	3,735,649.00	0.00	0.00	---	0.00%	0.00%	0.00	0.00	PAPT
Nuevas conexiones domiciliarias de agua en áreas urbanas	Producto	N°	0.00	0.00	375.00	375.00	0.00	0.00	---	0.00%	0.00%			
Nuevas conexiones domiciliarias de alcantarillado en áreas urbanas	Producto	N°	0.00	0.00	375.00	375.00	0.00	0.00	---	0.00%	0.00%			
Transferencias Financieras Realizadas	Producto	N°	0.00	0.00	1.00	1.00	0.00	0.00	---	0.00%	0.00%			
Transferencias Financieras para Mejoramiento y Ampliación del Sistema de Agua Potable y Desagüe en la ciudad de Puerto Rosario de Laberinto Madre de Dios	Recursos	S/.	0.00	0.00	2,875,001.00	2,875,001.00	0.00	0.00	---	0.00%	0.00%	0.00	0.00	PAPT
Nuevas conexiones domiciliarias de agua en áreas urbanas	Producto	N°	0.00	0.00	288.00	288.00	0.00	0.00	---	0.00%	0.00%			
Nuevas conexiones domiciliarias de alcantarillado en áreas urbanas	Producto	N°	0.00	0.00	288.00	288.00	0.00	0.00	---	0.00%	0.00%			
Transferencias Financieras Realizadas	Producto	N°	0.00	0.00	1.00	1.00	0.00	0.00	---	0.00%	0.00%			
<b>Subtotal - Madre de Dios</b>	<b>Recursos</b>	<b>S/.</b>	<b>309,760.00</b>	<b>0.00</b>	<b>31,846,665.00</b>	<b>31,846,665.00</b>	<b>0.00</b>	<b>11,482,468.00</b>	<b>---</b>	<b>36.06%</b>	<b>36.06%</b>	<b>0.00</b>	<b>0.00</b>	<b>PAPT</b>
Nuevas conexiones domiciliarias de agua en áreas urbanas	Producto	N°	31.00	0.00	6,408.00	6,408.00	0.00	815.00	---	12.72%	12.72%			
Nuevas conexiones domiciliarias de alcantarillado en áreas urbanas	Producto	N°	31.00	0.00	1,540.00	1,540.00	0.00	0.00	---	0.00%	0.00%			
Transferencias Financieras Realizadas	Producto	N°	0.00	0.00	5.00	5.00	0.00	4.00	---	80.00%	80.00%			
Mejoramiento del Sistema de Abastecimiento de Agua Potable en la Pampa Inalámbrica y Ampliación de las Redes de Alcantarillado en las UPIs del PROMUVI VII, Distrito de Ilo	Recursos	S/.	0.00	10,000,000.00	23,352,144.00	23,352,144.00	0.00	0.00	0.00%	0.00%	0.00%	0.00	0.00	PAPT
Nuevas conexiones domiciliarias de agua en áreas urbanas	Producto	N°	0.00	1,003.00	2,342.00	2,342.00	0.00	0.00	0.00%	0.00%	0.00%			
Nuevas conexiones domiciliarias de alcantarillado en áreas urbanas	Producto	N°	0.00	1,003.00	2,342.00	2,342.00	0.00	0.00	0.00%	0.00%	0.00%			
Transferencias Financieras Realizadas	Producto	N°	0.00	1.00	1.00	1.00	0.00	0.00	0.00%	0.00%	0.00%			
Rehabilitación y Mejoramiento de los Sistemas de Agua Potable y Alcantarillado de las Zonas Periféricas del Casco Urbano, Provincia de Ilo, Región Moquegua	Recursos	S/.	10,000,000.00	10,000,000.00	28,591,110.00	28,591,110.00	0.00	0.00	0.00%	0.00%	0.00%	0.00	0.00	PAPT
Nuevas conexiones domiciliarias de agua en áreas urbanas	Producto	N°	1,003.00	1,003.00	2,868.00	2,868.00	0.00	0.00	0.00%	0.00%	0.00%			
Nuevas conexiones domiciliarias de alcantarillado en áreas urbanas	Producto	N°	1,003.00	1,003.00	2,868.00	2,868.00	0.00	0.00	0.00%	0.00%	0.00%			
Transferencias Financieras Realizadas	Producto	N°	0.00	1.00	1.00	1.00	0.00	0.00	0.00%	0.00%	0.00%			
Construcción, Instalación de Reservorio, de Línea de Conducción y Aducción en el Centro Poblado San Antonio, Provincia de Mariscal Nieto - Moquegua	Recursos	S/.	0.00	0.00	1,711,832.00	1,711,832.00	0.00	804,400.00	---	46.99%	46.99%	0.00	0.00	PAPT
Nuevas conexiones domiciliarias de agua en áreas urbanas	Producto	N°	0.00	0.00	0.00	0.00	0.00	0.00	---	---	---			
Nuevas conexiones domiciliarias de alcantarillado en áreas urbanas	Producto	N°	0.00	0.00	0.00	0.00	0.00	0.00	---	---	---			
Transferencias Financieras Realizadas	Producto	N°	0.00	0.00	1.00	1.00	0.00	1.00	---	100.00%	100.00%			
Mejoramiento del Sistema de Agua Potable y Alcantarillado del distrito de Samegua - Mariscal Nieto - Moquegua	Recursos	S/.	0.00	0.00	19,669,211.00	19,669,211.00	0.00	10,299,989.00	---	52.37%	52.37%	0.00	0.00	PAPT
Nuevas conexiones domiciliarias de agua en áreas urbanas	Producto	N°	0.00	0.00	1,973.00	1,973.00	0.00	0.00	---	0.00%	0.00%			
Nuevas conexiones domiciliarias de alcantarillado en áreas urbanas	Producto	N°	0.00	0.00	1,973.00	1,973.00	0.00	0.00	---	0.00%	0.00%			
Transferencias Financieras Realizadas	Producto	N°	0.00	0.00	1.00	1.00	0.00	1.00	---	100.00%	100.00%			
Construcción del Sistema de Agua Potable y Alcantarillado del Anexo de Yojo, distrito de Cuchumbaya - Mariscal Nieto - Moquegua	Recursos	S/.	0.00	0.00	1,021,829.00	1,021,829.00	0.00	507,040.00	---	49.62%	49.62%	0.00	0.00	PAPT
Nuevas conexiones domiciliarias de agua en áreas urbanas	Producto	N°	0.00	0.00	103.00	103.00	0.00	0.00	---	0.00%	0.00%			
Nuevas conexiones domiciliarias de alcantarillado en áreas urbanas	Producto	N°	0.00	0.00	103.00	103.00	0.00	0.00	---	0.00%	0.00%			
Transferencias Financieras Realizadas	Producto	N°	0.00	0.00	1.00	1.00	0.00	1.00	---	100.00%	100.00%			
Ampliación y Mejoramiento del Sistema de Agua Potable y Alcantarillado del distrito de Moquegua, Provincia de Mariscal Nieto - Moquegua	Recursos	S/.	0.00	0.00	33,645,352.00	33,645,352.00	0.00	6,662,163.00	---	19.80%	19.80%	0.00	0.00	PAPT
Nuevas conexiones domiciliarias de agua en áreas urbanas	Producto	N°	0.00	0.00	3,375.00	3,375.00	0.00	0.00	---	0.00%	0.00%			
Nuevas conexiones domiciliarias de alcantarillado en áreas urbanas	Producto	N°	0.00	0.00	3,375.00	3,375.00	0.00	0.00	---	0.00%	0.00%			
Transferencias Financieras Realizadas	Producto	N°	0.00	0.00	1.00	1.00	0.00	1.00	---	100.00%	100.00%			
<b>Subtotal - Moquegua</b>	<b>Recursos</b>	<b>S/.</b>	<b>10,000,000.00</b>	<b>20,000,000.00</b>	<b>107,991,478.00</b>	<b>107,991,478.00</b>	<b>0.00</b>	<b>18,273,592.00</b>	<b>0.00%</b>	<b>16.92%</b>	<b>16.92%</b>	<b>0.00</b>	<b>0.00</b>	<b>PAPT</b>
Nuevas conexiones domiciliarias de agua en áreas urbanas	Producto	N°	1,003.00	2,006.00	10,661.00	10,661.00	0.00	0.00	0.00%	0.00%	0.00%			
Nuevas conexiones domiciliarias de alcantarillado en áreas urbanas	Producto	N°	1,003.00	2,006.00	10,661.00	10,661.00	0.00	0.00	0.00%	0.00%	0.00%			
Transferencias Financieras Realizadas	Producto	N°	0.00	2.00	6.00	6.00	0.00	4.00	0.00%	66.67%	66.67%			
Ampliación y Mejoramiento de los Sistemas de Agua Potable y Sistema de Alcantarillado de la localidad de Chacayán	Recursos	S/.	300,000.00	0.00	643,415.00	643,415.00	0.00	36,077.00	---	5.61%	5.61%	0.00	0.00	PAPT
Nuevas conexiones domiciliarias de agua en áreas urbanas	Producto	N°	30.00	0.00	65.00	65.00	0.00	0.00	---	0.00%	0.00%			
Nuevas conexiones domiciliarias de alcantarillado en áreas urbanas	Producto	N°	30.00	0.00	65.00	65.00	0.00	0.00	---	0.00%	0.00%			
Transferencias Financieras Realizadas	Producto	N°	0.00	0.00	1.00	1.00	0.00	1.00	---	100.00%	100.00%			

Objetivo Estratégico General / Objetivo Estratégico Específico / Líneas de acción / Proyectos / Indicadores de Producto	Tipo de Indicador	Unidad de Medida	Línea Base 2007	2011 - I										Fuente de Información, Medios de Verificación
				Programación			Ejecución		% de Avance			PIA	PM o Meta Modificada al 31.06.2011	
				Annual 2011 (1)	Acumulada 2008-2011 (2)	Total PEI 2008-2015 (3)	Del I Semestre 2011 (4)	Al I Semestre 2008-2011 (5)	Semestral/ Anual 2011 (6)=(4)/(1)	Acumulada 2008-2011 (7)=(5)/(2)	Total PEI 2008-2015 (8)=(5)/(3)			
Mejoramiento y Ampliación de los Sistemas de Agua y Alcantarillado de la localidad de Yanahuana	Recursos	S/.	0.00	0.00	1,491,718.00	1,491,718.00	0.00	0.00	---	0.00%	0.00%	0.00	0.00	PAPT
Nuevas conexiones domiciliarias de agua en áreas urbanas	Producto	N°	0.00	0.00	150.00	150.00	0.00	0.00	---	0.00%	0.00%			
Nuevas conexiones domiciliarias de alcantarillado en áreas urbanas	Producto	N°	0.00	0.00	150.00	150.00	0.00	0.00	---	0.00%	0.00%			
Transferencias Financieras Realizadas	Producto	N°	0.00	0.00	1.00	1.00	0.00	0.00	---	0.00%	0.00%			
Mejoramiento y Ampliación de los Sistemas de Agua y Desague Paucartambo	Recursos	S/.	0.00	0.00	1,981,310.00	1,981,310.00	0.00	0.00	---	0.00%	0.00%	0.00	0.00	PAPT
Nuevas conexiones domiciliarias de agua en áreas urbanas	Producto	N°	0.00	0.00	199.00	199.00	0.00	0.00	---	0.00%	0.00%			
Nuevas conexiones domiciliarias de alcantarillado en áreas urbanas	Producto	N°	0.00	0.00	199.00	199.00	0.00	0.00	---	0.00%	0.00%			
Transferencias Financieras Realizadas	Producto	N°	0.00	0.00	1.00	1.00	0.00	0.00	---	0.00%	0.00%			
Mejoramiento y Ampliación de los Sistemas de Agua y Desague de Vicos	Recursos	S/.	0.00	0.00	1,337,108.00	1,337,108.00	0.00	0.00	---	0.00%	0.00%	0.00	0.00	PAPT
Nuevas conexiones domiciliarias de agua en áreas urbanas	Producto	N°	0.00	0.00	134.00	134.00	0.00	0.00	---	0.00%	0.00%			
Nuevas conexiones domiciliarias de alcantarillado en áreas urbanas	Producto	N°	0.00	0.00	134.00	134.00	0.00	0.00	---	0.00%	0.00%			
Transferencias Financieras Realizadas	Producto	N°	0.00	0.00	1.00	1.00	0.00	0.00	---	0.00%	0.00%			
Ampliación de Sistema de Desague de Cotajuyca	Recursos	S/.	0.00	0.00	343,652.00	343,652.00	0.00	0.00	---	0.00%	0.00%	0.00	0.00	PAPT
Nuevas conexiones domiciliarias de agua en áreas urbanas	Producto	N°	0.00	0.00	0.00	0.00	0.00	0.00	---	---	---			
Nuevas conexiones domiciliarias de alcantarillado en áreas urbanas	Producto	N°	0.00	0.00	101.00	101.00	0.00	0.00	---	0.00%	0.00%			
Transferencias Financieras Realizadas	Producto	N°	0.00	0.00	1.00	1.00	0.00	0.00	---	0.00%	0.00%			
Construcción de los Sistemas de Agua y Desague de la Ciudad Constitución	Recursos	S/.	0.00	0.00	132,012.00	132,012.00	0.00	0.00	---	0.00%	0.00%	0.00	0.00	PAPT
Nuevas conexiones domiciliarias de agua en áreas urbanas	Producto	N°	0.00	0.00	13.00	13.00	0.00	0.00	---	0.00%	0.00%			
Nuevas conexiones domiciliarias de alcantarillado en áreas urbanas	Producto	N°	0.00	0.00	13.00	13.00	0.00	0.00	---	0.00%	0.00%			
Transferencias Financieras Realizadas	Producto	N°	0.00	0.00	1.00	1.00	0.00	0.00	---	0.00%	0.00%			
Mejoramiento y Ampliación de los Sistemas de Agua y Desague del Asentamiento Humano José Carlos Mariátegui	Recursos	S/.	0.00	0.00	1,814,417.00	1,814,417.00	0.00	0.00	---	0.00%	0.00%	0.00	0.00	PAPT
Nuevas conexiones domiciliarias de agua en áreas urbanas	Producto	N°	0.00	0.00	182.00	182.00	0.00	0.00	---	0.00%	0.00%			
Nuevas conexiones domiciliarias de alcantarillado en áreas urbanas	Producto	N°	0.00	0.00	182.00	182.00	0.00	0.00	---	0.00%	0.00%			
Transferencias Financieras Realizadas	Producto	N°	0.00	0.00	1.00	1.00	0.00	0.00	---	0.00%	0.00%			
Ampliación y Mejoramiento de las Obras Primarias de Agua y Desague del A.H. Tupac Amaru	Recursos	S/.	0.00	0.00	1,999,828.00	1,999,828.00	0.00	560,943.00	---	28.05%	28.05%	0.00	0.00	PAPT
Nuevas conexiones domiciliarias de agua en áreas urbanas	Producto	N°	0.00	0.00	200.00	200.00	0.00	0.00	---	0.00%	0.00%			
Nuevas conexiones domiciliarias de alcantarillado en áreas urbanas	Producto	N°	0.00	0.00	200.00	200.00	0.00	0.00	---	0.00%	0.00%			
Transferencias Financieras Realizadas	Producto	N°	0.00	0.00	1.00	1.00	0.00	1.00	---	100.00%	100.00%			
Ampliación y Mejoramiento de las Obras Primarias de los Sistemas de Agua Potable y Alcantarillado del A.H. Tahuantinsuyo de Chupimarca	Recursos	S/.	600,000.00	0.00	1,371,315.00	1,371,315.00	0.00	0.00	---	0.00%	0.00%	0.00	0.00	PAPT
Nuevas conexiones domiciliarias de agua en áreas urbanas	Producto	N°	60.00	0.00	138.00	138.00	0.00	0.00	---	0.00%	0.00%			
Nuevas conexiones domiciliarias de alcantarillado en áreas urbanas	Producto	N°	60.00	0.00	138.00	138.00	0.00	0.00	---	0.00%	0.00%			
Transferencias Financieras Realizadas	Producto	N°	0.00	0.00	1.00	1.00	0.00	0.00	---	0.00%	0.00%			
Ampliación y Mejoramiento de los Sistemas de Agua Potable y Alcantarillado del Centro Poblado San Juan de Milpo - Distrito San Francisco de Yaracayán	Recursos	S/.	0.00	0.00	1,054,100.00	1,054,100.00	0.00	500,000.00	---	47.43%	47.43%	0.00	0.00	PAPT
Nuevas conexiones domiciliarias de agua en áreas urbanas	Producto	N°	0.00	0.00	106.00	106.00	0.00	0.00	---	0.00%	0.00%			
Nuevas conexiones domiciliarias de alcantarillado en áreas urbanas	Producto	N°	0.00	0.00	106.00	106.00	0.00	0.00	---	0.00%	0.00%			
Transferencias Financieras Realizadas	Producto	N°	0.00	0.00	1.00	1.00	0.00	1.00	---	100.00%	100.00%			
Ampliación y Mejoramiento de los Sistemas de Agua y Desague de los Barrios Asunción y San Pedro de Chango-Chacayán	Recursos	S/.	0.00	0.00	828,897.00	828,897.00	0.00	429,350.00	---	51.80%	51.80%	0.00	0.00	PAPT
Nuevas conexiones domiciliarias de agua en áreas urbanas	Producto	N°	0.00	0.00	83.00	83.00	0.00	0.00	---	0.00%	0.00%			
Nuevas conexiones domiciliarias de alcantarillado en áreas urbanas	Producto	N°	0.00	0.00	83.00	83.00	0.00	0.00	---	0.00%	0.00%			
Transferencias Financieras Realizadas	Producto	N°	0.00	0.00	1.00	1.00	0.00	1.00	---	100.00%	100.00%			
Ampliación y Mejoramiento de las Obras Primarias de los Sistemas de Agua y Alcantarillado del Pueblo Joven Ullachin	Recursos	S/.	500,000.00	0.00	1,455,298.00	1,455,298.00	0.00	0.00	---	0.00%	0.00%	0.00	0.00	PAPT
Nuevas conexiones domiciliarias de agua en áreas urbanas	Producto	N°	50.00	0.00	146.00	146.00	0.00	0.00	---	0.00%	0.00%			
Nuevas conexiones domiciliarias de alcantarillado en áreas urbanas	Producto	N°	50.00	0.00	146.00	146.00	0.00	0.00	---	0.00%	0.00%			
Transferencias Financieras Realizadas	Producto	N°	0.00	0.00	1.00	1.00	0.00	0.00	---	0.00%	0.00%			

Objetivo Estratégico General / Objetivo Estratégico Específico / Líneas de acción / Proyectos / Indicadores de Producto	Tipo de Indicador	Unidad de Medida	Línea Base 2007	2011 - I									PIA	PIM o Meta Modificada al 31.06.2011	Fuente de Información, Medios de Verificación
				Programación			Ejecución		% de Avance						
				Annual 2011 (1)	Acumulada 2008-2011 (2)	Total PEI 2008-2015 (3)	Del I Semestre 2011 (4)	Al I Semestre 2008-2011 (5)	Semestral/ Anual 2011 (6)=(4)/(1)	Acumulada 2008-2011 (7)=(5)/(2)	Total PEI 2008-2015 (8)=(5)/(3)				
Ampliación y Mejoramiento de los Sistemas de Agua y Desague del Asentamiento Humano Techo Propio - Yanacancha	Recursos	S/.	0.00	0.00	983,265.00	983,265.00	0.00	574,122.00	---	58.39%	58.39%	0.00	0.00	PAPT	
Nuevas conexiones domiciliarias de agua en áreas urbanas	Producto	N°	0.00	0.00	99.00	99.00	0.00	0.00	---	0.00%	0.00%				
Nuevas conexiones domiciliarias de alcantarillado en áreas urbanas	Producto	N°	0.00	0.00	99.00	99.00	0.00	0.00	---	0.00%	0.00%				
Transferencias Financieras Realizadas	Producto	N°	0.00	0.00	1.00	1.00	0.00	1.00	---	100.00%	100.00%				
Mejoramiento, Ampliación Sistema de Agua y Alcantarillado Sanitario Pozuzo, Provincia de Oxapampa - Pasco	Recursos	S/.	174,400.00	0.00	4,722,708.00	4,722,708.00	0.00	979,422.00	---	20.74%	20.74%	0.00	0.00	PAPT	
Nuevas conexiones domiciliarias de agua en áreas urbanas	Producto	N°	17.00	0.00	474.00	474.00	0.00	0.00	---	0.00%	0.00%				
Nuevas conexiones domiciliarias de alcantarillado en áreas urbanas	Producto	N°	17.00	0.00	474.00	474.00	0.00	0.00	---	0.00%	0.00%				
Transferencias Financieras Realizadas	Producto	N°	0.00	0.00	1.00	1.00	0.00	1.00	---	100.00%	100.00%				
Transferencia Financiera para la Ampliación y Mejoramiento del Sistema de Agua y Alcantarillado en los Barrios de Paucartambo, Distrito de Paucartambo	Recursos	S/.	0.00	0.00	2,692,348.00	2,692,348.00	0.00	1,884,644.00	---	70.00%	70.00%	0.00	0.00	PAPT	
Nuevas conexiones domiciliarias de agua en áreas urbanas	Producto	N°	0.00	0.00	270.00	270.00	0.00	0.00	---	0.00%	0.00%				
Nuevas conexiones domiciliarias de alcantarillado en áreas urbanas	Producto	N°	0.00	0.00	270.00	270.00	0.00	0.00	---	0.00%	0.00%				
Transferencias Financieras Realizadas	Producto	N°	0.00	0.00	1.00	1.00	0.00	1.00	---	100.00%	100.00%				
Instalación del Sistema de Desague en la localidad de Yacan - distrito de Paucar			0.00	0.00	0.00	0.00	0.00	0.00	---	---	---	0.00	0.00	PAPT	
Nuevas conexiones domiciliarias de agua en áreas urbanas			0.00	0.00	0.00	0.00	0.00	0.00	---	---	---				
Nuevas conexiones domiciliarias de alcantarillado en áreas urbanas			0.00	0.00	0.00	0.00	0.00	0.00	---	---	---				
Transferencias Financieras Realizadas			0.00	0.00	0.00	0.00	0.00	0.00	---	---	---				
Mejoramiento del Sistema de Agua y Construcción del Sistema de Desague en la localidad de Chinché Rabi, distrito de Yanahuasca	Recursos	S/.	0.00	0.00	0.00	0.00	0.00	0.00	---	---	---	0.00	0.00	PAPT	
Nuevas conexiones domiciliarias de agua en áreas urbanas	Producto	N°	0.00	0.00	0.00	0.00	0.00	0.00	---	---	---				
Nuevas conexiones domiciliarias de alcantarillado en áreas urbanas	Producto	N°	0.00	0.00	0.00	0.00	0.00	0.00	---	---	---				
Transferencias Financieras Realizadas	Producto	N°	0.00	0.00	0.00	0.00	0.00	0.00	---	---	---				
Mejoramiento y Ampliación del Sistema de Agua e Instalación del Sistema de Desague en el centro poblado de Uchumarca, distrito de Yanahuasca Daniel A. Carrón	Recursos	S/.	0.00	0.00	0.00	0.00	0.00	0.00	---	---	---	0.00	0.00	PAPT	
Nuevas conexiones domiciliarias de agua en áreas urbanas	Producto	N°	0.00	0.00	0.00	0.00	0.00	0.00	---	---	---				
Nuevas conexiones domiciliarias de alcantarillado en áreas urbanas	Producto	N°	0.00	0.00	0.00	0.00	0.00	0.00	---	---	---				
Transferencias Financieras Realizadas	Producto	N°	0.00	0.00	0.00	0.00	0.00	0.00	---	---	---				
Instalación del Sistema de Desague en Astobamba - Huarautambo - distrito de Yanahuasca, provincia de Daniel Alcides Carrón	Recursos	S/.	0.00	0.00	0.00	0.00	0.00	0.00	---	---	---	0.00	0.00	PAPT	
Nuevas conexiones domiciliarias de agua en áreas urbanas	Producto	N°	0.00	0.00	0.00	0.00	0.00	0.00	---	---	---				
Nuevas conexiones domiciliarias de alcantarillado en áreas urbanas	Producto	N°	0.00	0.00	0.00	0.00	0.00	0.00	---	---	---				
Transferencias Financieras Realizadas	Producto	N°	0.00	0.00	0.00	0.00	0.00	0.00	---	---	---				
Ampliación y Mejoramiento del Sistema de Agua y Construcción del Sistema de Desague del centro poblado Chinché distrito de Yanahuasca, provincia de Daniel Alcides Carrón	Recursos	S/.	0.00	0.00	0.00	0.00	0.00	0.00	---	---	---	0.00	0.00	PAPT	
Nuevas conexiones domiciliarias de agua en áreas urbanas	Producto	N°	0.00	0.00	0.00	0.00	0.00	0.00	---	---	---				
Nuevas conexiones domiciliarias de alcantarillado en áreas urbanas	Producto	N°	0.00	0.00	0.00	0.00	0.00	0.00	---	---	---				
Transferencias Financieras Realizadas	Producto	N°	0.00	0.00	0.00	0.00	0.00	0.00	---	---	---				
Transf. Financ. Para La Ampliación Del Sistema De Agua Y Alcantarillado Asociación De Vivienda Nueva Generación - Oxapampa, Distrito De Oxapampa	Recursos	S/.	0.00	0.00	0.00	0.00	0.00	0.00	---	---	---	0.00	0.00	PAPT	
Nuevas conexiones domiciliarias de agua en áreas urbanas	Producto	N°	0.00	0.00	0.00	0.00	0.00	0.00	---	---	---				
Nuevas conexiones domiciliarias de alcantarillado en áreas urbanas	Producto	N°	0.00	0.00	0.00	0.00	0.00	0.00	---	---	---				
Transferencias Financieras Realizadas	Producto	N°	0.00	0.00	0.00	0.00	0.00	0.00	---	---	---				
Transf. Financ. Para La Ampliación Del Sistema De Agua Y Construcción Del Sistema De Desague De San Juan De Yanacocha, Distrito De Yanahuasca	Recursos	S/.	0.00	0.00	0.00	0.00	0.00	0.00	---	---	---	0.00	0.00	PAPT	
Nuevas conexiones domiciliarias de agua en áreas urbanas	Producto	N°	0.00	0.00	0.00	0.00	0.00	0.00	---	---	---				
Nuevas conexiones domiciliarias de alcantarillado en áreas urbanas	Producto	N°	0.00	0.00	0.00	0.00	0.00	0.00	---	---	---				
Transferencias Financieras Realizadas	Producto	N°	0.00	0.00	0.00	0.00	0.00	0.00	---	---	---				



Objetivo Estratégico General / Objetivo Estratégico Específico / Líneas de acción / Proyectos / Indicadores de Producto	Tipo de Indicador	Unidad de Medida	Línea Base 2007	2011 - I									PIA	PIM o Meta Modificada al 31.06.2011	Fuente de Información, Medios de Verificación
				Programación			Ejecución		% de Avance						
				Anual 2011 (1)	Acumulada 2008-2011 (2)	Total PEI 2008-2015 (3)	Del I Semestre 2011 (4)	Al I Semestre 2008-2011 (5)	Semestral/ Anual 2011 (6)=(4)/(1)	Acumulada 2008-2011 (7)=(5)/(2)	Total PEI 2008-2015 (8)=(5)/(3)				
Rehabilitación, Mejoramiento y/o Ampliación de los Sistemas de Agua y Saneamiento de la localidad de Vice, distrito de Vice, Provincia de Sechura, departamento de Piura	Recursos	S/.	0.00	0.00	3,663,150.00	3,663,150.00	0.00	0.00	---	0.00%	0.00%	0.00	0.00	PAPT	
Nuevas conexiones domiciliarias de agua en áreas urbanas	Producto	N°	0.00	0.00	368.00	368.00	0.00	0.00	---	0.00%	0.00%				
Nuevas conexiones domiciliarias de alcantarillado en áreas urbanas	Producto	N°	0.00	0.00	368.00	368.00	0.00	0.00	---	0.00%	0.00%				
Transferencias Financieras Realizadas	Producto	N°	0.00	0.00	1.00	1.00	0.00	0.00	---	0.00%	0.00%				
Proyecto de Rehabilitación, Mejoramiento y/o Ampliación de los Sistemas de Agua y Saneamiento de la localidad de Sojo, distrito de Miguel Checa, Provincia de Sullana, departamento de Piura	Recursos	S/.	0.00	0.00	4,645,303.00	4,645,303.00	0.00	7,383,824.00	---	158.95%	158.95%	0.00	0.00	PAPT	
Nuevas conexiones domiciliarias de agua en áreas urbanas	Producto	N°	0.00	0.00	466.00	466.00	0.00	0.00	---	0.00%	0.00%				
Nuevas conexiones domiciliarias de alcantarillado en áreas urbanas	Producto	N°	0.00	0.00	466.00	466.00	0.00	0.00	---	0.00%	0.00%				
Transferencias Financieras Realizadas	Producto	N°	0.00	0.00	1.00	1.00	0.00	1.00	---	100.00%	100.00%				
Abastecimiento de Agua Potable en Zonas de Frontera Norte del Perú, distrito La Matanza, localidades: Km 62, Km 65, Km 66, La Ancajima, Híspido, Tongo y A.H. La Matanza	Recursos	S/.	0.00	0.00	1,359,993.00	1,359,993.00	0.00	0.00	---	0.00%	0.00%	0.00	0.00	PAPT	
Nuevas conexiones domiciliarias de agua en áreas urbanas	Producto	N°	0.00	0.00	400.00	400.00	0.00	0.00	---	0.00%	0.00%				
Nuevas conexiones domiciliarias de alcantarillado en áreas urbanas	Producto	N°	0.00	0.00	0.00	0.00	0.00	0.00	---	---	---				
Transferencias Financieras Realizadas	Producto	N°	0.00	0.00	1.00	1.00	0.00	0.00	---	0.00%	0.00%				
Mejoramiento del Sistema de Abastecimiento de Agua Potable en la ciudad de Huancabamba	Recursos	S/.	0.00	0.00	374,830.00	374,830.00	0.00	0.00	---	0.00%	0.00%	0.00	0.00	PAPT	
Nuevas conexiones domiciliarias de agua en áreas urbanas	Producto	N°	0.00	0.00	110.00	110.00	0.00	0.00	---	0.00%	0.00%				
Nuevas conexiones domiciliarias de alcantarillado en áreas urbanas	Producto	N°	0.00	0.00	0.00	0.00	0.00	0.00	---	---	---				
Transferencias Financieras Realizadas	Producto	N°	0.00	0.00	1.00	1.00	0.00	0.00	---	0.00%	0.00%				
Construcción de Sistema de Abastecimiento Agua Potable, Quspampa Alto - Huancabamba	Recursos	S/.	0.00	0.00	164,843.00	164,843.00	0.00	0.00	---	0.00%	0.00%	0.00	0.00	PAPT	
Nuevas conexiones domiciliarias de agua en áreas urbanas	Producto	N°	0.00	0.00	49.00	49.00	0.00	0.00	---	0.00%	0.00%				
Nuevas conexiones domiciliarias de alcantarillado en áreas urbanas	Producto	N°	0.00	0.00	0.00	0.00	0.00	0.00	---	---	---				
Transferencias Financieras Realizadas	Producto	N°	0.00	0.00	1.00	1.00	0.00	0.00	---	0.00%	0.00%				
Ampliación y Mejoramiento Sistema de Agua Potable y Construcción del Sistema de Alcantarillado del Centro Poblado de Malacasi, distrito de Salitral, Provincia de Morropón	Recursos	S/.	0.00	0.00	4,982,879.00	4,982,879.00	0.00	4,028,024.00	---	80.84%	80.84%	0.00	0.00	PAPT	
Nuevas conexiones domiciliarias de agua en áreas urbanas	Producto	N°	0.00	0.00	500.00	500.00	0.00	0.00	---	0.00%	0.00%				
Nuevas conexiones domiciliarias de alcantarillado en áreas urbanas	Producto	N°	0.00	0.00	500.00	500.00	0.00	0.00	---	0.00%	0.00%				
Transferencias Financieras Realizadas	Producto	N°	0.00	0.00	1.00	1.00	0.00	1.00	---	100.00%	100.00%				
Mejoramiento del Sistema de Agua Potable y Alcantarillado A.H. San Justo - Talara	Recursos	S/.	0.00	0.00	870,922.00	870,922.00	0.00	870,922.00	---	100.00%	100.00%	0.00	0.00	PAPT	
Nuevas conexiones domiciliarias de agua en áreas urbanas	Producto	N°	0.00	0.00	87.00	87.00	0.00	17.00	---	19.54%	19.54%				
Nuevas conexiones domiciliarias de alcantarillado en áreas urbanas	Producto	N°	0.00	0.00	87.00	87.00	0.00	17.00	---	19.54%	19.54%				
Transferencias Financieras Realizadas	Producto	N°	0.00	0.00	1.00	1.00	0.00	1.00	---	100.00%	100.00%				
Construcción del Sistema de Alcantarillado y Ampliación del Sistema de Agua Potable en los Asentamientos Humanos de Sechura-Piura	Recursos	S/.	340,000.00	0.00	10,873,593.00	10,873,593.00	0.00	0.00	---	0.00%	0.00%	0.00	0.00	PAPT	
Nuevas conexiones domiciliarias de agua en áreas urbanas	Producto	N°	34.00	0.00	1,091.00	1,091.00	0.00	0.00	---	0.00%	0.00%				
Nuevas conexiones domiciliarias de alcantarillado en áreas urbanas	Producto	N°	34.00	0.00	1,091.00	1,091.00	0.00	0.00	---	0.00%	0.00%				
Transferencias Financieras Realizadas	Producto	N°	0.00	0.00	1.00	1.00	0.00	0.00	---	0.00%	0.00%				
Ampliación y Mejoramiento del Sistema de Agua Potable y Alcantarillado del Centro Poblado de San Clemente-Sechura	Recursos	S/.	0.00	0.00	2,115,412.00	2,115,412.00	0.00	0.00	---	0.00%	0.00%	0.00	0.00	PAPT	
Nuevas conexiones domiciliarias de agua en áreas urbanas	Producto	N°	0.00	0.00	212.00	212.00	0.00	0.00	---	0.00%	0.00%				
Nuevas conexiones domiciliarias de alcantarillado en áreas urbanas	Producto	N°	0.00	0.00	212.00	212.00	0.00	0.00	---	0.00%	0.00%				
Transferencias Financieras Realizadas	Producto	N°	0.00	0.00	1.00	1.00	0.00	0.00	---	0.00%	0.00%				
Mejoramiento del Abastecimiento de Agua Potable del Sector 02 de la localidad de Piura	Recursos	S/.	361,111.00	0.00	473,092.00	473,092.00	0.00	240,741.00	---	50.89%	50.89%	0.00	0.00	PAPT	
Nuevas conexiones domiciliarias de agua en áreas urbanas	Producto	N°	36.00	0.00	47.00	47.00	0.00	0.00	---	0.00%	0.00%				
Nuevas conexiones domiciliarias de alcantarillado en áreas urbanas	Producto	N°	36.00	0.00	47.00	47.00	0.00	0.00	---	0.00%	0.00%				
Transferencias Financieras Realizadas	Producto	N°	0.00	0.00	1.00	1.00	0.00	1.00	---	100.00%	100.00%				



Objetivo Estratégico General / Objetivo Estratégico Específico / Líneas de acción / Proyectos / Indicadores de Producto	Tipo de Indicador	Unidad de Medida	Línea Base 2007	2011 - I										Fuente de Información, Medios de Verificación
				Programación			Ejecución		% de Avance			PIA	PIM o Meta Modificada al 31.06.2011	
				Annual 2011 (1)	Acumulada 2009-2011 (2)	Total PEI 2008-2015 (3)	Del I Semestre 2011 (4)	Al I Semestre 2009-2011 (5)	Semestral/ Anual 2011 (6)=(4)/(1)	Acumulada 2008-2011 (7)=(5)/(2)	Total PEI 2008-2015 (8)=(5)/(3)			
Construcción de un Sistema de Drenaje Pluvial en el A.H. 9 de Octubre Talara	Recursos	S/.	0.00	0.00	5,921,460.00	5,921,460.00	0.00	5,921,460.00	---	100.00%	100.00%	0.00	0.00	PAPT
Nuevas conexiones domiciliarias de agua en áreas urbanas	Producto	N°	0.00	0.00	0.00	0.00	0.00	0.00	---	---	---			
Nuevas conexiones domiciliarias de alcantarillado en áreas urbanas	Producto	N°	0.00	0.00	0.00	0.00	0.00	0.00	---	---	---			
Transferencias Financieras Realizadas	Producto	N°	0.00	0.00	1.00	1.00	0.00	1.00	---	100.00%	100.00%			
Construcción del Sistema de Alcantarillado de la Urb Popular Luis Paredes Maceda	Recursos	S/.	0.00	0.00	1,611,515.00	1,611,515.00	0.00	0.00	---	0.00%	0.00%	0.00	0.00	PAPT
Nuevas conexiones domiciliarias de agua en áreas urbanas	Producto	N°	0.00	0.00	0.00	0.00	0.00	0.00	---	---	---			
Nuevas conexiones domiciliarias de alcantarillado en áreas urbanas	Producto	N°	0.00	0.00	476.00	476.00	0.00	0.00	---	0.00%	0.00%			
Transferencias Financieras Realizadas	Producto	N°	0.00	0.00	1.00	1.00	0.00	0.00	---	0.00%	0.00%			
Construcción Sistema de Abastecimiento de Agua Potable y Letrinas en los Caseríos de Huancacarpa Bajo-Huancacarpa Alto (Sector Las Minas)- Distrito de Huancabamba	Recursos	S/.	0.00	0.00	231,081.00	231,081.00	0.00	0.00	---	0.00%	0.00%	0.00	0.00	PAPT
Nuevas conexiones domiciliarias de agua en áreas urbanas	Producto	N°	0.00	0.00	23.00	23.00	0.00	0.00	---	0.00%	0.00%			
Nuevas conexiones domiciliarias de alcantarillado en áreas urbanas	Producto	N°	0.00	0.00	23.00	23.00	0.00	0.00	---	0.00%	0.00%			
Transferencias Financieras Realizadas	Producto	N°	0.00	0.00	1.00	1.00	0.00	0.00	---	0.00%	0.00%			
Construcción del Sistema de Agua Potable y Alcantarillado del A.H. José Gálvez y Alberto Fujimori en el Cono Sur	Recursos	S/.	261,350.00	0.00	106,631.00	106,631.00	0.00	106,631.00	---	100.00%	100.00%	0.00	0.00	PAPT
Nuevas conexiones domiciliarias de agua en áreas urbanas	Producto	N°	26.00	0.00	11.00	11.00	0.00	11.00	---	100.00%	100.00%			
Nuevas conexiones domiciliarias de alcantarillado en áreas urbanas	Producto	N°	26.00	0.00	11.00	11.00	0.00	11.00	---	100.00%	100.00%			
Transferencias Financieras Realizadas	Producto	N°	0.00	0.00	1.00	1.00	0.00	1.00	---	100.00%	100.00%			
Ampliación y Mejoramiento del Sistema de Agua Potable y Construcción del Sistema de Alcantarillado del Centro Poblado Tajamar - Distrito de Sechura	Recursos	S/.	0.00	0.00	1,062,024.00	1,062,024.00	0.00	31,861.00	---	3.00%	3.00%	0.00	0.00	PAPT
Nuevas conexiones domiciliarias de agua en áreas urbanas	Producto	N°	0.00	0.00	106.00	106.00	0.00	0.00	---	0.00%	0.00%			
Nuevas conexiones domiciliarias de alcantarillado en áreas urbanas	Producto	N°	0.00	0.00	106.00	106.00	0.00	0.00	---	0.00%	0.00%			
Transferencias Financieras Realizadas	Producto	N°	0.00	0.00	1.00	1.00	0.00	1.00	---	100.00%	100.00%			
Mejoramiento y Ampliación del Sistema de Redes de Agua Potable y Construcción del Sistema de Alcantarillado del Sector Noroeste del distrito de Piura	Recursos	S/.	2,733,514.00	0.00	20,456,766.00	20,456,766.00	0.00	16,486,073.00	---	80.59%	80.59%	0.00	0.00	PAPT
Nuevas conexiones domiciliarias de agua en áreas urbanas	Producto	N°	274.00	0.00	2,052.00	2,052.00	0.00	0.00	---	0.00%	0.00%			
Nuevas conexiones domiciliarias de alcantarillado en áreas urbanas	Producto	N°	274.00	0.00	2,052.00	2,052.00	0.00	0.00	---	0.00%	0.00%			
Transferencias Financieras Realizadas	Producto	N°	0.00	0.00	1.00	1.00	0.00	1.00	---	100.00%	100.00%			
Construcción del Sistema de Agua Potable en el Caserío El Papayo - Medio Piura - Castilla	Recursos	S/.	0.00	0.00	1,340,128.00	1,340,128.00	0.00	0.00	---	0.00%	0.00%	0.00	0.00	PAPT
Nuevas conexiones domiciliarias de agua en áreas urbanas	Producto	N°	0.00	0.00	135.00	135.00	0.00	0.00	---	0.00%	0.00%			
Nuevas conexiones domiciliarias de alcantarillado en áreas urbanas	Producto	N°	0.00	0.00	135.00	135.00	0.00	0.00	---	0.00%	0.00%			
Transferencias Financieras Realizadas	Producto	N°	0.00	0.00	1.00	1.00	0.00	0.00	---	0.00%	0.00%			
Ampliación y Mejoramiento del Sistema Integral de Agua Potable y Alcantarillado de los Asentamientos Humanos del Sector Noreste de Castilla -Piura	Recursos	S/.	684,793.00	0.00	19,625,661.00	19,625,661.00	0.00	0.00	---	0.00%	0.00%	0.00	0.00	PAPT
Nuevas conexiones domiciliarias de agua en áreas urbanas	Producto	N°	69.00	0.00	1,969.00	1,969.00	0.00	0.00	---	0.00%	0.00%			
Nuevas conexiones domiciliarias de alcantarillado en áreas urbanas	Producto	N°	69.00	0.00	1,969.00	1,969.00	0.00	0.00	---	0.00%	0.00%			
Transferencias Financieras Realizadas	Producto	N°	0.00	0.00	1.00	1.00	0.00	0.00	---	0.00%	0.00%			
Instalación de Redes de Agua Potable y Alcantarillado del A.H. Keiko Sofía Fujimori del distrito de Calcasayo Piura	Recursos	S/.	116,794.00	0.00	29,198.00	29,198.00	0.00	29,198.00	---	100.00%	100.00%	0.00	0.00	PAPT
Nuevas conexiones domiciliarias de agua en áreas urbanas	Producto	N°	12.00	0.00	3.00	3.00	0.00	3.00	---	100.00%	100.00%			
Nuevas conexiones domiciliarias de alcantarillado en áreas urbanas	Producto	N°	12.00	0.00	3.00	3.00	0.00	3.00	---	100.00%	100.00%			
Transferencias Financieras Realizadas	Producto	N°	0.00	0.00	1.00	1.00	0.00	1.00	---	100.00%	100.00%			
Ampliación y Mejoramiento del Servicio de Agua Potable y Alcantarillado en el A.H. Víctor Raúl Haya de la Torre	Recursos	S/.	489,109.00	0.00	122,277.00	122,277.00	0.00	122,277.00	---	100.00%	100.00%	0.00	0.00	PAPT
Nuevas conexiones domiciliarias de agua en áreas urbanas	Producto	N°	49.00	0.00	12.00	12.00	0.00	12.00	---	100.00%	100.00%			
Nuevas conexiones domiciliarias de alcantarillado en áreas urbanas	Producto	N°	49.00	0.00	12.00	12.00	0.00	12.00	---	100.00%	100.00%			
Transferencias Financieras Realizadas	Producto	N°	0.00	0.00	1.00	1.00	0.00	1.00	---	100.00%	100.00%			

Objetivo Estratégico General / Objetivo Estratégico Específico / Líneas de acción / Proyectos / Indicadores de Producto	Tipo de Indicador	Unidad de Medida	Línea Base 2007	2011 - I									PIA	PIM o Meta Modificada al 31.06.2011	Fuente de Información, Medios de Verificación
				Programación			Ejecución			% de Avance					
				Anual 2011 (1)	Acumulada 2008-2011 (2)	Total PEI 2008-2011 (3)	Del I Semestre 2011 (4)	Al I Semestre 2008-2011 (5)	Semestral/ Anual 2011 (6)=(4)/(1)	Acumulada 2008-2011 (7)=(5)/(2)	Total PEI 2008-2011 (8)=(5)/(3)				
Rehabilitación de Sistema de Agua y Alcantarillado en los Parques 63 al 69 y Coop. Vivienda Santa Rosa, Provincia de Talara - Piura	Recursos	S/.	0.00	0.00	842,830.00	842,830.00	0.00	0.00	---	0.00%	0.00%	0.00	0.00	PAPT	
Nuevas conexiones domiciliarias de agua en áreas urbanas	Producto	N°	0.00	0.00	85.00	85.00	0.00	0.00	---	0.00%	0.00%				
Nuevas conexiones domiciliarias de alcantarillado en áreas urbanas	Producto	N°	0.00	0.00	85.00	85.00	0.00	0.00	---	0.00%	0.00%				
Transferencias Financieras Realizadas	Producto	N°	0.00	0.00	1.00	1.00	0.00	0.00	---	0.00%	0.00%				
Construcción del Sistema de Agua Potable y eliminación de Excretas de la Comunidad Campesina José Ignacio Tavera Pasasera Km. 41, 44 y 48, Provincia de Morropón - Piura	Recursos	S/.	0.00	0.00	1,477,462.00	1,477,462.00	0.00	44,324.00	---	3.00%	3.00%	0.00	0.00	PAPT	
Nuevas conexiones domiciliarias de agua en áreas urbanas	Producto	N°	0.00	0.00	149.00	149.00	0.00	0.00	---	0.00%	0.00%				
Nuevas conexiones domiciliarias de alcantarillado en áreas urbanas	Producto	N°	0.00	0.00	149.00	149.00	0.00	0.00	---	0.00%	0.00%				
Transferencias Financieras Realizadas	Producto	N°	0.00	0.00	1.00	1.00	0.00	1.00	---	100.00%	100.00%				
Construcción de Sistema de Abastecimiento de Agua Potable Comendados Alto y Bajo, Provincia de Huancabamba-Piura	Recursos	S/.	0.00	0.00	212,316.00	212,316.00	0.00	0.00	---	0.00%	0.00%	0.00	0.00	PAPT	
Nuevas conexiones domiciliarias de agua en áreas urbanas	Producto	N°	0.00	0.00	63.00	63.00	0.00	0.00	---	0.00%	0.00%				
Nuevas conexiones domiciliarias de alcantarillado en áreas urbanas	Producto	N°	0.00	0.00	0.00	0.00	0.00	0.00	---	---	---				
Transferencias Financieras Realizadas	Producto	N°	0.00	0.00	1.00	1.00	0.00	0.00	---	0.00%	0.00%				
Rehabilitación del Sistema de Agua Potable y Alcantarillado en el A.H. 28 de Julio, Provincia de Talara - Piura	Recursos	S/.	308,383.00	0.00	296,894.00	296,894.00	0.00	203,531.00	---	68.55%	68.55%	0.00	0.00	PAPT	
Nuevas conexiones domiciliarias de agua en áreas urbanas	Producto	N°	31.00	0.00	29.00	29.00	0.00	20.00	---	68.97%	68.97%				
Nuevas conexiones domiciliarias de alcantarillado en áreas urbanas	Producto	N°	31.00	0.00	29.00	29.00	0.00	20.00	---	68.97%	68.97%				
Transferencias Financieras Realizadas	Producto	N°	0.00	0.00	1.00	1.00	0.00	1.00	---	100.00%	100.00%				
Transf. Finan. para Ampliación y Mejoramiento del Sistema de Agua Potable y Alcant. de la localidad de San Miguel de El Faque y los Baños de Pamp. Grande, Huay.	Recursos	S/.	0.00	0.00	5,560,983.00	5,560,983.00	0.00	166,829.00	---	3.00%	3.00%	0.00	0.00	PAPT	
Nuevas conexiones domiciliarias de agua en áreas urbanas	Producto	N°	0.00	0.00	558.00	558.00	0.00	0.00	---	0.00%	0.00%				
Nuevas conexiones domiciliarias de alcantarillado en áreas urbanas	Producto	N°	0.00	0.00	558.00	558.00	0.00	0.00	---	0.00%	0.00%				
Transferencias Financieras Realizadas	Producto	N°	0.00	0.00	1.00	1.00	0.00	1.00	---	100.00%	100.00%				
Construcción Sistema de Agua Potable y Letrinas Caserío Casanas, Provincia de Morropón - Piura	Recursos	S/.	0.00	0.00	494,516.00	494,516.00	0.00	14,835.00	---	3.00%	3.00%	0.00	0.00	PAPT	
Nuevas conexiones domiciliarias de agua en áreas urbanas	Producto	N°	0.00	0.00	50.00	50.00	0.00	0.00	---	0.00%	0.00%				
Nuevas conexiones domiciliarias de alcantarillado en áreas urbanas	Producto	N°	0.00	0.00	50.00	50.00	0.00	0.00	---	0.00%	0.00%				
Transferencias Financieras Realizadas	Producto	N°	0.00	0.00	1.00	1.00	0.00	1.00	---	100.00%	100.00%				
Instalación de Redes de Agua Potable y Alcantarillado en el A.H. Nueva Talara, Provincia de Talara - Piura	Recursos	S/.	787,000.00	0.00	735,502.00	735,502.00	0.00	735,502.00	---	100.00%	100.00%	0.00	0.00	PAPT	
Nuevas conexiones domiciliarias de agua en áreas urbanas	Producto	N°	79.00	0.00	74.00	74.00	0.00	74.00	---	100.00%	100.00%				
Nuevas conexiones domiciliarias de alcantarillado en áreas urbanas	Producto	N°	79.00	0.00	74.00	74.00	0.00	74.00	---	100.00%	100.00%				
Transferencias Financieras Realizadas	Producto	N°	0.00	0.00	2.00	2.00	0.00	1.00	---	50.00%	50.00%				
Construcción de Alcantarillado A.H. 3 de Octubre del Caserío Smbita, Provincia de Piura - Piura	Recursos	S/.	372,974.00	0.00	113,955.00	113,955.00	0.00	46,098.00	---	40.45%	40.45%	0.00	0.00	PAPT	
Nuevas conexiones domiciliarias de agua en áreas urbanas	Producto	N°	0.00	0.00	0.00	0.00	0.00	0.00	---	---	---				
Nuevas conexiones domiciliarias de alcantarillado en áreas urbanas	Producto	N°	110.00	0.00	34.00	34.00	0.00	0.00	---	0.00%	0.00%				
Transferencias Financieras Realizadas	Producto	N°	0.00	0.00	1.00	1.00	0.00	1.00	---	100.00%	100.00%				
Construcción de Sistema de Alcantarillado en Sinchao Grande - distrito El Tallán, Provincia de Piura - Piura	Recursos	S/.	0.00	0.00	817,741.00	817,741.00	0.00	767,947.00	---	93.91%	93.91%	0.00	0.00	PAPT	
Nuevas conexiones domiciliarias de agua en áreas urbanas	Producto	N°	0.00	0.00	0.00	0.00	0.00	0.00	---	---	---				
Nuevas conexiones domiciliarias de alcantarillado en áreas urbanas	Producto	N°	0.00	0.00	242.00	242.00	0.00	0.00	---	0.00%	0.00%				
Transferencias Financieras Realizadas	Producto	N°	0.00	0.00	1.00	1.00	0.00	1.00	---	100.00%	100.00%				
Mejoramiento de la Sub Estación Eléctrica, Estación de Bombeo de Agua Potable hacia Pata, El Arenal, Pata, Piura	Recursos	S/.	0.00	0.00	64,696.00	64,696.00	0.00	0.00	---	0.00%	0.00%	0.00	0.00	PAPT	
Nuevas conexiones domiciliarias de agua en áreas urbanas	Producto	N°	0.00	0.00	0.00	0.00	0.00	0.00	---	---	---				
Nuevas conexiones domiciliarias de alcantarillado en áreas urbanas	Producto	N°	0.00	0.00	0.00	0.00	0.00	0.00	---	---	---				
Transferencias Financieras Realizadas	Producto	N°	0.00	0.00	1.00	1.00	0.00	0.00	---	0.00%	0.00%				
Mejoramiento de la Red de Distribución de Agua Potable y Alcantarillado de la Asociación de Vivienda Guisberto Herrera Carlin, Provincia de Talara - Piura	Recursos	S/.	264,199.00	0.00	60,252.00	60,252.00	0.00	60,252.00	---	100.00%	100.00%	0.00	0.00	PAPT	
Nuevas conexiones domiciliarias de agua en áreas urbanas	Producto	N°	27.00	0.00	6.00	6.00	0.00	6.00	---	100.00%	100.00%				
Nuevas conexiones domiciliarias de alcantarillado en áreas urbanas	Producto	N°	27.00	0.00	6.00	6.00	0.00	6.00	---	100.00%	100.00%				
Transferencias Financieras Realizadas	Producto	N°	0.00	0.00	1.00	1.00	0.00	1.00	---	100.00%	100.00%				
Construcción Sistema de Agua Potable y Ampliación de Letrinas Caserío Huapallas, Provincia de Morropón - Piura	Recursos	S/.	0.00	0.00	1,177,864.00	1,177,864.00	0.00	35,336.00	---	3.00%	3.00%	0.00	0.00	PAPT	
Nuevas conexiones domiciliarias de agua en áreas urbanas	Producto	N°	0.00	0.00	119.00	119.00	0.00	0.00	---	0.00%	0.00%				
Nuevas conexiones domiciliarias de alcantarillado en áreas urbanas	Producto	N°	0.00	0.00	119.00	119.00	0.00	0.00	---	0.00%	0.00%				
Transferencias Financieras Realizadas	Producto	N°	0.00	0.00	1.00	1.00	0.00	1.00	---	100.00%	100.00%				

Objetivo Estratégico General / Objetivo Estratégico Específico / Líneas de acción / Proyectos / Indicadores de Producto	Tipo de Indicador	Unidad de Medida	Línea Base 2007	2011 - I									PIA	PIM o Meta Modificada al 31.06.2011	Fuente de Información, Medios de Verificación
				Programación			Ejecución		% de Avance						
				Anual 2011 (1)	Acumulada 2008-2011 (2)	Total PEI 2008-2015 (3)	Del I Semestre 2011 (4)	All Semestre 2008-2011 (5)	Semestral/ Anual 2011 (6)=(4)/(1)	Acumulada 2008-2011 (7)=(5)/(2)	Total PEI 2008-2015 (8)=(5)/(3)				
Ampliación y Mejoramiento del Sistema de Alcantarillado del A.H. Felipe Cossio del Pomar - Castilla - Piura	Recursos	S/.	894,000.00	0.00	1,079,386.00	1,079,386.00	0.00	1,079,386.00	---	100.00%	100.00%	0.00	0.00	PAPT	
Nuevas conexiones domiciliarias de agua en áreas urbanas	Producto	N°	0.00	0.00	0.00	0.00	0.00	0.00	---	---	---				
Nuevas conexiones domiciliarias de alcantarillado en áreas urbanas	Producto	N°	264.00	0.00	318.00	318.00	0.00	318.00	---	100.00%	100.00%				
Transferencias Financieras Realizadas	Producto	N°	0.00	0.00	1.00	1.00	0.00	1.00	---	100.00%	100.00%				
Construcción Sistema de Agua Potable y Letrinas Caseríos La Peña, Sancar y Las Pampas, Provincia de Morropón - Piura	Recursos	S/.	0.00	0.00	1,261,394.00	1,261,394.00	0.00	37,842.00	---	3.00%	3.00%	0.00	0.00	PAPT	
Nuevas conexiones domiciliarias de agua en áreas urbanas	Producto	N°	0.00	0.00	126.00	126.00	0.00	0.00	---	0.00%	0.00%				
Nuevas conexiones domiciliarias de alcantarillado en áreas urbanas	Producto	N°	0.00	0.00	126.00	126.00	0.00	0.00	---	0.00%	0.00%				
Transferencias Financieras Realizadas	Producto	N°	0.00	0.00	1.00	1.00	0.00	1.00	---	100.00%	100.00%				
Mejoramiento de Redes de Agua Potable y Alcantarillado en la Urbanización SACOBSA, Provincia de Talara - Piura	Recursos	S/.	814,703.00	0.00	399,803.00	399,803.00	0.00	399,803.00	---	100.00%	100.00%	0.00	0.00	PAPT	
Nuevas conexiones domiciliarias de agua en áreas urbanas	Producto	N°	82.00	0.00	40.00	40.00	0.00	40.00	---	100.00%	100.00%				
Nuevas conexiones domiciliarias de alcantarillado en áreas urbanas	Producto	N°	82.00	0.00	40.00	40.00	0.00	40.00	---	100.00%	100.00%				
Transferencias Financieras Realizadas	Producto	N°	0.00	0.00	1.00	1.00	0.00	1.00	---	100.00%	100.00%				
Instalación de Alcantarillado en el A.H. Villa Perú - Canadá, Provincia de Piura - Piura	Recursos	S/.	15,000.00	0.00	3,072,571.00	3,072,571.00	0.00	1,976,584.00	---	64.33%	64.33%	0.00	0.00	PAPT	
Nuevas conexiones domiciliarias de agua en áreas urbanas	Producto	N°	0.00	0.00	0.00	0.00	0.00	0.00	---	---	---				
Nuevas conexiones domiciliarias de alcantarillado en áreas urbanas	Producto	N°	4.00	0.00	906.00	906.00	0.00	0.00	---	0.00%	0.00%				
Transferencias Financieras Realizadas	Producto	N°	0.00	0.00	1.00	1.00	0.00	1.00	---	100.00%	100.00%				
Ampliación y Mejoramiento de Redes de Agua Potable y Alcantarillado en el A.H. Luis Alberto Sánchez, Provincia de Talara - Piura	Recursos	S/.	287,465.00	0.00	61,107.00	61,107.00	0.00	61,107.00	---	100.00%	100.00%	0.00	0.00	PAPT	
Nuevas conexiones domiciliarias de agua en áreas urbanas	Producto	N°	29.00	0.00	6.00	6.00	0.00	6.00	---	100.00%	100.00%				
Nuevas conexiones domiciliarias de alcantarillado en áreas urbanas	Producto	N°	29.00	0.00	6.00	6.00	0.00	6.00	---	100.00%	100.00%				
Transferencias Financieras Realizadas	Producto	N°	0.00	0.00	1.00	1.00	0.00	1.00	---	100.00%	100.00%				
Ampliación y Mejoramiento de Redes de Agua Potable y Alcantarillado en el A.H. Sánchez Cerro, Provincia de Talara - Piura	Recursos	S/.	433,286.00	0.00	784,290.00	784,290.00	0.00	784,289.00	---	100.00%	100.00%	0.00	0.00	PAPT	
Nuevas conexiones domiciliarias de agua en áreas urbanas	Producto	N°	43.00	0.00	79.00	79.00	0.00	79.00	---	100.00%	100.00%				
Nuevas conexiones domiciliarias de alcantarillado en áreas urbanas	Producto	N°	43.00	0.00	79.00	79.00	0.00	79.00	---	100.00%	100.00%				
Transferencias Financieras Realizadas	Producto	N°	0.00	0.00	1.00	1.00	0.00	1.00	---	100.00%	100.00%				
Ampliación y Mejoramiento del Sistema de Alcantarillado en el Caserío Miraflores del distrito de Betavista de La Unión, Provincia de Sechura - Piura	Recursos	S/.	0.00	0.00	498,602.00	498,602.00	0.00	14,958.00	---	3.00%	3.00%	0.00	0.00	PAPT	
Nuevas conexiones domiciliarias de agua en áreas urbanas	Producto	N°	0.00	0.00	50.00	50.00	0.00	0.00	---	0.00%	0.00%				
Nuevas conexiones domiciliarias de alcantarillado en áreas urbanas	Producto	N°	0.00	0.00	50.00	50.00	0.00	0.00	---	0.00%	0.00%				
Transferencias Financieras Realizadas	Producto	N°	0.00	0.00	1.00	1.00	0.00	1.00	---	100.00%	100.00%				
Construcción de Sistema de Agua Potable y Letrinas del C. P. Cabo Verde Alto - Chavacillo-Silvana-Piura	Recursos	S/.	0.00	0.00	317,194.00	317,194.00	0.00	0.00	---	0.00%	0.00%	0.00	0.00	PAPT	
Nuevas conexiones domiciliarias de agua en áreas urbanas	Producto	N°	0.00	0.00	32.00	32.00	0.00	0.00	---	0.00%	0.00%				
Nuevas conexiones domiciliarias de alcantarillado en áreas urbanas	Producto	N°	0.00	0.00	32.00	32.00	0.00	0.00	---	0.00%	0.00%				
Transferencias Financieras Realizadas	Producto	N°	0.00	0.00	1.00	1.00	0.00	0.00	---	0.00%	0.00%				
Mejoramiento y Ampliación del Sistema de Agua Potable y Construcción del Sistema de Alcantarillado en la ciudad del Pescador - Sechura, Provincia de Sechura - Piura	Recursos	S/.	0.00	0.00	3,093,408.00	3,093,408.00	0.00	0.00	---	0.00%	0.00%	0.00	0.00	PAPT	
Nuevas conexiones domiciliarias de agua en áreas urbanas	Producto	N°	0.00	0.00	310.00	310.00	0.00	0.00	---	0.00%	0.00%				
Nuevas conexiones domiciliarias de alcantarillado en áreas urbanas	Producto	N°	0.00	0.00	310.00	310.00	0.00	0.00	---	0.00%	0.00%				
Transferencias Financieras Realizadas	Producto	N°	0.00	0.00	1.00	1.00	0.00	0.00	---	0.00%	0.00%				
Transferencia Financiera para la Instalación de Alcantarillado en ENACE III y IV Etapa y en el A.H. Villa Hermosa, Provincia de Piura - Piura	Recursos	S/.	0.00	0.00	7,768,766.00	7,768,766.00	0.00	0.00	---	0.00%	0.00%	0.00	0.00	PAPT	
Nuevas conexiones domiciliarias de agua en áreas urbanas	Producto	N°	0.00	0.00	0.00	0.00	0.00	0.00	---	---	---				
Nuevas conexiones domiciliarias de alcantarillado en áreas urbanas	Producto	N°	0.00	0.00	2,292.00	2,292.00	0.00	0.00	---	0.00%	0.00%				
Transferencias Financieras Realizadas	Producto	N°	0.00	0.00	1.00	1.00	0.00	0.00	---	0.00%	0.00%				
Instalación del Sistema de Agua Potable y Alcantarillado en el A.H. Mató Aguirre, Provincia de Talara - Piura	Recursos	S/.	0.00	0.00	1,227,599.00	1,227,599.00	0.00	0.00	---	0.00%	0.00%	0.00	0.00	PAPT	
Nuevas conexiones domiciliarias de agua en áreas urbanas	Producto	N°	0.00	0.00	123.00	123.00	0.00	0.00	---	0.00%	0.00%				
Nuevas conexiones domiciliarias de alcantarillado en áreas urbanas	Producto	N°	0.00	0.00	123.00	123.00	0.00	0.00	---	0.00%	0.00%				
Transferencias Financieras Realizadas	Producto	N°	0.00	0.00	1.00	1.00	0.00	0.00	---	0.00%	0.00%				

Objetivo Estratégico General / Objetivo Estratégico Específico / Líneas de acción / Proyectos / Indicadores de Producto	Tipo de Indicador	Unidad de Medida	Línea Base 2007	2011 - I									PIA	PIM o Meta Modificada al 31.06.2011	Fuente de Información, Medios de Verificación
				Programación			Ejecución		% de Avance						
				Anual 2011 (1)	Acumulada 2008-2011 (2)	Total PEI 2008-2015 (3)	Del I Semestre 2011 (4)	Al I Semestre 2008-2011 (5)	Semestral/ Anual 2011 (6)=(4)/(1)	Acumulada 2008-2011 (7)=(5)/(2)	Total PEI 2008-2015 (8)=(5)/(3)				
Ampliación del Sistema de Alcantarillado del Caserío Chepito - distrito de Bemal, Provincia de Sechura - Piura	Recursos	S/.	0.00	0.00	217,764.00	217,764.00	0.00	0.00	---	0.00%	0.00%	0.00	0.00	PAPT	
Nuevas conexiones domiciliarias de agua en áreas urbanas	Producto	N°	0.00	0.00	0.00	0.00	0.00	0.00	---	---	---				
Nuevas conexiones domiciliarias de alcantarillado en áreas urbanas	Producto	N°	0.00	0.00	64.00	64.00	0.00	0.00	---	0.00%	0.00%				
Transferencias Financieras Realizadas	Producto	N°	0.00	0.00	1.00	1.00	0.00	0.00	---	0.00%	0.00%				
Construcción del Sistema de Alcantarillado de la UPIS Luis Alberto Sánchez - Piura	Recursos	S/.	0.00	0.00	560,660.00	560,660.00	0.00	0.00	---	0.00%	0.00%	0.00	0.00	PAPT	
Nuevas conexiones domiciliarias de agua en áreas urbanas	Producto	N°	0.00	0.00	0.00	0.00	0.00	0.00	---	---	---				
Nuevas conexiones domiciliarias de alcantarillado en áreas urbanas	Producto	N°	0.00	0.00	165.00	165.00	0.00	0.00	---	0.00%	0.00%				
Transferencias Financieras Realizadas	Producto	N°	0.00	0.00	1.00	1.00	0.00	0.00	---	0.00%	0.00%				
Ampliación, Mejoramiento del Sistema de Saneamiento Básico del distrito de Paia, Provincia de Paia - Piura	Recursos	S/.	0.00	45,000,000.00	61,304,028.00	61,304,028.00	0.00	295,675.00	0.00%	0.48%	0.48%	0.00	0.00	PAPT	
Nuevas conexiones domiciliarias de agua en áreas urbanas	Producto	N°	0.00	0.00	0.00	0.00	0.00	0.00	---	---	---				
Nuevas conexiones domiciliarias de alcantarillado en áreas urbanas	Producto	N°	0.00	13,278.00	18,090.00	18,090.00	0.00	0.00	0.00%	0.00%	0.00%				
Transferencias Financieras Realizadas	Producto	N°	0.00	1.00	1.00	1.00	1.00	1.00	0.00%	100.00%	100.00%				
Rehabilitación del Sistema de Agua Potable y Alcantarillado del Casco Urbano del distrito de La Unión, Provincia de Piura - Piura	Recursos	S/.	0.00	0.00	17,676,646.00	17,676,646.00	0.00	0.00	---	0.00%	0.00%	0.00	0.00	PAPT	
Nuevas conexiones domiciliarias de agua en áreas urbanas	Producto	N°	0.00	0.00	1,774.00	1,774.00	0.00	0.00	---	0.00%	0.00%				
Nuevas conexiones domiciliarias de alcantarillado en áreas urbanas	Producto	N°	0.00	0.00	1,774.00	1,774.00	0.00	0.00	---	0.00%	0.00%				
Transferencias Financieras Realizadas	Producto	N°	0.00	0.00	1.00	1.00	0.00	0.00	---	0.00%	0.00%				
Construcción del Alcantarillado del C.P. Oxahuay - Sioche - Ayabaca - Piura	Recursos	S/.	0.00	0.00	828,575.00	828,575.00	0.00	0.00	---	0.00%	0.00%	0.00	0.00	PAPT	
Nuevas conexiones domiciliarias de agua en áreas urbanas	Producto	N°	0.00	0.00	0.00	0.00	0.00	0.00	---	---	---				
Nuevas conexiones domiciliarias de alcantarillado en áreas urbanas	Producto	N°	0.00	0.00	244.00	244.00	0.00	0.00	---	0.00%	0.00%				
Transferencias Financieras Realizadas	Producto	N°	0.00	0.00	1.00	1.00	0.00	0.00	---	0.00%	0.00%				
Mejoramiento y Ampliación del Sistema de Agua Potable y Alcantarillado de la ciudad de Frías Frías, Provincia de Ayabaca - Piura	Recursos	S/.	0.00	0.00	4,708,380.00	4,708,380.00	0.00	908,380.00	---	19.29%	19.29%	0.00	0.00	PAPT	
Nuevas conexiones domiciliarias de agua en áreas urbanas	Producto	N°	0.00	0.00	472.00	472.00	0.00	0.00	---	0.00%	0.00%				
Nuevas conexiones domiciliarias de alcantarillado en áreas urbanas	Producto	N°	0.00	0.00	472.00	472.00	0.00	0.00	---	0.00%	0.00%				
Transferencias Financieras Realizadas	Producto	N°	0.00	0.00	1.00	1.00	0.00	1.00	---	100.00%	100.00%				
Construcción del Sistema de Alcantarillado de los Caseríos La Piedra-Paredones del distrito de Catacaos, Provincia de Piura - Piura	Recursos	S/.	0.00	0.00	2,965,928.00	2,965,928.00	0.00	0.00	---	0.00%	0.00%	0.00	0.00	PAPT	
Nuevas conexiones domiciliarias de agua en áreas urbanas	Producto	N°	0.00	0.00	0.00	0.00	0.00	0.00	---	---	---				
Nuevas conexiones domiciliarias de alcantarillado en áreas urbanas	Producto	N°	0.00	0.00	875.00	875.00	0.00	0.00	---	0.00%	0.00%				
Transferencias Financieras Realizadas	Producto	N°	0.00	0.00	1.00	1.00	0.00	0.00	---	0.00%	0.00%				
Ampliación y Mejoramiento del Sistema de Agua Potable y Alcantarillado de la UPIS Luis Antonio Egúiguren del distrito de Piura	Recursos	S/.	0.00	0.00	16,549,189.00	16,549,189.00	0.00	496,476.00	---	3.00%	3.00%	0.00	0.00	PAPT	
Nuevas conexiones domiciliarias de agua en áreas urbanas	Producto	N°	0.00	0.00	1,660.00	1,660.00	0.00	0.00	---	0.00%	0.00%				
Nuevas conexiones domiciliarias de alcantarillado en áreas urbanas	Producto	N°	0.00	0.00	1,660.00	1,660.00	0.00	0.00	---	0.00%	0.00%				
Transferencias Financieras Realizadas	Producto	N°	0.00	0.00	1.00	1.00	0.00	2.00	---	200.00%	200.00%				
Sistema de Agua Potable e Instalación de Letrinas en los Centros Poblados de Progreso Alto, Progreso Bajo y Punta Arenas del distrito de Tambogrande - Provincia de Piura	Recursos	S/.	0.00	0.00	1,190,091.00	1,190,091.00	0.00	0.00	---	0.00%	0.00%	0.00	0.00	PAPT	
Nuevas conexiones domiciliarias de agua en áreas urbanas	Producto	N°	0.00	0.00	120.00	120.00	0.00	0.00	---	0.00%	0.00%				
Nuevas conexiones domiciliarias de alcantarillado en áreas urbanas	Producto	N°	0.00	0.00	120.00	120.00	0.00	0.00	---	0.00%	0.00%				
Transferencias Financieras Realizadas	Producto	N°	0.00	0.00	1.00	1.00	0.00	0.00	---	0.00%	0.00%				
Mejoramiento, Ampliación del Sistema de Agua Potable y Alcantarillado de la ciudad de Querecotillo, Provincia de Sullana - Piura	Recursos	S/.	0.00	0.00	1,045,465.00	1,045,465.00	0.00	0.00	---	0.00%	0.00%	0.00	0.00	PAPT	
Nuevas conexiones domiciliarias de agua en áreas urbanas	Producto	N°	0.00	0.00	105.00	105.00	0.00	0.00	---	0.00%	0.00%				
Nuevas conexiones domiciliarias de alcantarillado en áreas urbanas	Producto	N°	0.00	0.00	105.00	105.00	0.00	0.00	---	0.00%	0.00%				
Transferencias Financieras Realizadas	Producto	N°	0.00	0.00	1.00	1.00	0.00	0.00	---	0.00%	0.00%				
Mejoramiento y Ampliación de los Sistemas de Agua Potable y Alcantarillado del A.H. El Indo - Piura	Recursos	S/.	0.00	0.00	9,979,437.00	9,979,437.00	0.00	488,998.00	---	4.90%	4.90%	0.00	0.00	PAPT	
Nuevas conexiones domiciliarias de agua en áreas urbanas	Producto	N°	0.00	0.00	1,001.00	1,001.00	0.00	54.59	---	5.45%	5.45%				
Nuevas conexiones domiciliarias de alcantarillado en áreas urbanas	Producto	N°	0.00	0.00	1,001.00	1,001.00	0.00	54.59	---	5.45%	5.45%				
Transferencias Financieras Realizadas	Producto	N°	0.00	0.00	1.00	1.00	0.00	2.00	---	200.00%	200.00%				

Objetivo Estratégico General / Objetivo Estratégico Específico / Líneas de acción / Proyectos / Indicadores de Producto	Tipo de Indicador	Unidad de Medida	Línea Base 2007	2011 - I									PIA	PIM o Meta Modificada al 31.06.2011	Fuente de Información, Medios de Verificación
				Programación			Ejecución		% de Avance						
				Anual 2011 (1)	Acumulada 2008-2011 (2)	Total PEI 2008-2015 (3)	Del I Semestre 2011 (4)	Al I Semestre 2008-2011 (5)	Semestral/ Anual 2011 (6)=(4)/(1)	Acumulada 2008-2011 (7)=(5)/(2)	Total PEI 2008-2015 (8)=(5)/(3)				
Construcción de línea de conducción de agua cruda Canal Chira a Captación El Arenal Paiza - Piura	Recursos	S/.	0.00	0.00	0.00	0.00	0.00	210,816.00	---	---	---	0.00	0.00	PAPT	
Nuevas conexiones domiciliarias de agua en áreas urbanas	Producto	N°	0.00	0.00	0.00	0.00	0.00	0.00	---	---	---				
Nuevas conexiones domiciliarias de alcantarillado en áreas urbanas	Producto	N°	0.00	0.00	0.00	0.00	0.00	0.00	---	---	---				
Transferencias Financieras Realizadas	Producto	N°	0.00	0.00	0.00	0.00	1.00	---	---	---					
Transf. Financ. Para Instalación Del Sistema De Agua Potable Y De Litrinas En El Caserío De San Pablo, Distrito De Catacaos - Piura - Piura	Recursos	S/.	0.00	0.00	0.00	0.00	0.00	0.00	---	---	---	0.00	0.00	PAPT	
Nuevas conexiones domiciliarias de agua en áreas urbanas	Producto	N°	0.00	0.00	0.00	0.00	0.00	0.00	---	---	---				
Nuevas conexiones domiciliarias de alcantarillado en áreas urbanas	Producto	N°	0.00	0.00	0.00	0.00	0.00	0.00	---	---	---				
Transferencias Financieras Realizadas	Producto	N°	0.00	0.00	0.00	0.00	0.00	0.00	---	---	---				
Transf.Financ.Para La Instalación Del Sistema De Alcantarillado En La Esmeralda, Localidad De San Lucas De Colan, Distrito De Colan	Recursos	S/.	0.00	0.00	0.00	0.00	0.00	0.00	---	---	---	0.00	0.00	PAPT	
Nuevas conexiones domiciliarias de agua en áreas urbanas	Producto	N°	0.00	0.00	0.00	0.00	0.00	0.00	---	---	---				
Nuevas conexiones domiciliarias de alcantarillado en áreas urbanas	Producto	N°	0.00	0.00	0.00	0.00	0.00	0.00	---	---	---				
Transferencias Financieras Realizadas	Producto	N°	0.00	0.00	0.00	0.00	0.00	0.00	---	---	---				
Transf.Financ.Para La Rehabilitación, Mejoramiento Y Ampliación Del Sistema De Agua Potable Y Saneamiento Básico Del Distrito De Vice	Recursos	S/.	0.00	0.00	0.00	0.00	0.00	0.00	---	---	---	0.00	0.00	PAPT	
Nuevas conexiones domiciliarias de agua en áreas urbanas	Producto	N°	0.00	0.00	0.00	0.00	0.00	0.00	---	---	---				
Nuevas conexiones domiciliarias de alcantarillado en áreas urbanas	Producto	N°	0.00	0.00	0.00	0.00	0.00	0.00	---	---	---				
Transferencias Financieras Realizadas	Producto	N°	0.00	0.00	0.00	0.00	0.00	0.00	---	---	---				
Transf.Financ.Para El Mejoramiento De La Estación De Bombeo El Arenal Del Eje Arenal, Distrito De Paiz	Recursos	S/.	0.00	0.00	0.00	0.00	0.00	0.00	---	---	---	0.00	0.00	PAPT	
Nuevas conexiones domiciliarias de agua en áreas urbanas	Producto	N°	0.00	0.00	0.00	0.00	0.00	0.00	---	---	---				
Nuevas conexiones domiciliarias de alcantarillado en áreas urbanas	Producto	N°	0.00	0.00	0.00	0.00	0.00	0.00	---	---	---				
Transferencias Financieras Realizadas	Producto	N°	0.00	0.00	0.00	0.00	0.00	0.00	---	---	---				
Transf.Financ.Para El Mejor. De La Línea De Conducción De Agua Potable De Diámetro 24 Pulgadas Planta El Arenal - Talara, Tramo Mila 6 - El Acholobio	Recursos	S/.	0.00	0.00	0.00	0.00	0.00	0.00	---	---	---	0.00	0.00	PAPT	
Nuevas conexiones domiciliarias de agua en áreas urbanas	Producto	N°	0.00	0.00	0.00	0.00	0.00	0.00	---	---	---				
Nuevas conexiones domiciliarias de alcantarillado en áreas urbanas	Producto	N°	0.00	0.00	0.00	0.00	0.00	0.00	---	---	---				
Transferencias Financieras Realizadas	Producto	N°	0.00	0.00	0.00	0.00	0.00	0.00	---	---	---				
Transf.Financ. Para El Mejor. De La Línea De Conducción De Agua Potable De Diámetro 600 Mm - Tramo Canara De Carga - Mila 6 Del Eje Paiza Talara	Recursos	S/.	0.00	0.00	0.00	0.00	0.00	0.00	---	---	---	0.00	0.00	PAPT	
Nuevas conexiones domiciliarias de agua en áreas urbanas	Producto	N°	0.00	0.00	0.00	0.00	0.00	0.00	---	---	---				
Nuevas conexiones domiciliarias de alcantarillado en áreas urbanas	Producto	N°	0.00	0.00	0.00	0.00	0.00	0.00	---	---	---				
Transferencias Financieras Realizadas	Producto	N°	0.00	0.00	0.00	0.00	0.00	0.00	---	---	---				
<b>Subtotal - Piura</b>	<b>Recursos</b>	<b>S/.</b>	<b>10,354,511.00</b>	<b>45,000,000.00</b>	<b>298,965,216.00</b>	<b>298,965,216.00</b>	<b>0.00</b>	<b>84,797,534.00</b>	<b>0.00%</b>	<b>28.36%</b>	<b>28.36%</b>	<b>0.00</b>	<b>0.00</b>	<b>PAPT</b>	
Nuevas conexiones domiciliarias de agua en áreas urbanas	Producto	N°	900.00	0.00	21,072.00	21,072.00	0.00	322.59	---	1.53%	1.53%				
Nuevas conexiones domiciliarias de alcantarillado en áreas urbanas	Producto	N°	1,310.00	13,278.00	46,132.00	46,132.00	0.00	640.59	0.00%	1.39%	1.39%				
Transferencias Financieras Realizadas	Producto	N°	0.00	1.00	65.00	65.00	0.00	41.00	0.00%	63.08%	63.08%				
Drenaje Pluvial de la ciudad de Julaca	Recursos	S/.	0.00	0.00	131,144.430.00	131,144.430.00	0.00	0.00	---	0.00%	0.00%	0.00	0.00	PAPT	
Nuevas conexiones domiciliarias de agua en áreas urbanas	Producto	N°	0.00	0.00	0.00	0.00	0.00	0.00	---	---	---				
Nuevas conexiones domiciliarias de alcantarillado en áreas urbanas	Producto	N°	0.00	0.00	0.00	0.00	0.00	0.00	---	---	---				
Transferencias Financieras Realizadas	Producto	N°	0.00	1.00	1.00	1.00	0.00	0.00	---	0.00%	0.00%				
Construcción Del Sistema De Agua Potable Y Alcantarillado de la localidad de Cabana	Recursos	S/.	1,380,102.00	0.00	61,258.00	61,258.00	0.00	61,258.00	---	100.00%	100.00%	0.00	0.00	PAPT	
Nuevas conexiones domiciliarias de agua en áreas urbanas	Producto	N°	138.00	0.00	6.00	6.00	0.00	0.00	---	0.00%	0.00%				
Nuevas conexiones domiciliarias de alcantarillado en áreas urbanas	Producto	N°	138.00	0.00	6.00	6.00	0.00	0.00	---	0.00%	0.00%				
Transferencias Financieras Realizadas	Producto	N°	0.00	0.00	1.00	1.00	0.00	1.00	---	100.00%	100.00%				
Ampliación y Mejoramiento del Sistema de Agua Potable y Saneamiento en la localidad de Yunguyo	Recursos	S/.	500,000.00	0.00	5,388,255.00	5,388,255.00	0.00	400,000.00	---	7.42%	7.42%	0.00	0.00	PAPT	
Nuevas conexiones domiciliarias de agua en áreas urbanas	Producto	N°	50.00	0.00	540.00	540.00	0.00	0.00	---	0.00%	0.00%				
Nuevas conexiones domiciliarias de alcantarillado en áreas urbanas	Producto	N°	50.00	0.00	540.00	540.00	0.00	0.00	---	0.00%	0.00%				
Transferencias Financieras Realizadas	Producto	N°	0.00	0.00	1.00	1.00	0.00	1.00	---	100.00%	100.00%				
Ampliación y Mejoramiento del Sistema de Saneamiento de la localidad de Púru	Recursos	S/.	2,170,000.00	0.00	3,024,685.00	3,024,685.00	0.00	3,024,685.00	---	100.00%	100.00%	0.00	0.00	PAPT	
Nuevas conexiones domiciliarias de agua en áreas urbanas	Producto	N°	0.00	0.00	0.00	0.00	0.00	0.00	---	---	---				
Nuevas conexiones domiciliarias de alcantarillado en áreas urbanas	Producto	N°	640.00	0.00	893.00	893.00	0.00	0.00	---	0.00%	0.00%				
Transferencias Financieras Realizadas	Producto	N°	0.00	0.00	1.00	1.00	0.00	1.00	---	100.00%	100.00%				

Objetivo Estratégico General / Objetivo Estratégico Específico / Líneas de acción / Proyectos / Indicadores de Producto	Tipo de Indicador	Unidad de Medida	Línea Base 2007	2011 - I									PIA	PIM o Meta Modificada al 31.06.2011	Fuente de Información, Medios de Verificación
				Programación			Ejecución		% de Avance						
				Anual 2011 (1)	Acumulada 2008-2011 (2)	Total PEI 2008-2015 (3)	Del I Semestre 2011 (4)	Al I Semestre 2008-2011 (5)	Semestral/ Anual 2011 (6)=(4)/(1)	Acumulada 2008-2011 (7)=(5)/(2)	Total PEI 2008-2015 (8)=(5)/(3)				
Sistema de Desague localidad de Vilque	Recursos	S/.	133,282.00	0.00	553,740.00	553,740.00	0.00	533,130.00	---	96.28%	96.28%	0.00	0.00	PAPT	
Nuevas conexiones domiciliarias de agua en áreas urbanas	Producto	N°	0.00	0.00	0.00	0.00	0.00	0.00	---	---	---				
Nuevas conexiones domiciliarias de alcantarillado en áreas urbanas	Producto	N°	39.00	0.00	163.00	163.00	0.00	157.00	---	96.32%	96.32%				
Transferencias Financieras Realizadas	Producto	N°	0.00	0.00	1.00	1.00	0.00	1.00	---	100.00%	100.00%				
Construcción de Sistema de Desague distrito de Pícuayo	Recursos	S/.	776,736.00	0.00	24,084.00	24,084.00	0.00	24,084.00	---	100.00%	100.00%	0.00	0.00	PAPT	
Nuevas conexiones domiciliarias de agua en áreas urbanas	Producto	N°	0.00	0.00	0.00	0.00	0.00	0.00	---	---	---				
Nuevas conexiones domiciliarias de alcantarillado en áreas urbanas	Producto	N°	230.00	0.00	7.00	7.00	0.00	0.00	---	0.00%	0.00%				
Transferencias Financieras Realizadas	Producto	N°	0.00	0.00	1.00	1.00	0.00	1.00	---	100.00%	100.00%				
Instalación de Redes Colectoras de Alcantarillado en la Urbanización Ampliación San Santiago de la ciudad de Juliaca	Recursos	S/.	716,401.00	0.00	15,104.00	15,104.00	0.00	15,104.00	---	100.00%	100.00%	0.00	0.00	PAPT	
Nuevas conexiones domiciliarias de agua en áreas urbanas	Producto	N°	0.00	0.00	0.00	0.00	0.00	0.00	---	---	---				
Nuevas conexiones domiciliarias de alcantarillado en áreas urbanas	Producto	N°	212.00	0.00	4.00	4.00	0.00	0.00	---	0.00%	0.00%				
Transferencias Financieras Realizadas	Producto	N°	0.00	0.00	1.00	1.00	0.00	1.00	---	100.00%	100.00%				
Instalación del Sistema de Alcantarillado Centro Poblado Jallhuaya y Ciudad Jardín	Recursos	S/.	1,346,000.00	0.00	576,030.00	576,030.00	0.00	574,477.00	---	99.73%	99.73%	0.00	0.00	PAPT	
Nuevas conexiones domiciliarias de agua en áreas urbanas	Producto	N°	0.00	0.00	0.00	0.00	0.00	0.00	---	---	---				
Nuevas conexiones domiciliarias de alcantarillado en áreas urbanas	Producto	N°	397.00	0.00	170.00	170.00	0.00	0.00	---	0.00%	0.00%				
Transferencias Financieras Realizadas	Producto	N°	0.00	0.00	1.00	1.00	0.00	1.00	---	100.00%	100.00%				
Mejoramiento y Ampliación de Agua Potable (Captación, Planta de Tratamiento, Reservorio, Línea de Impulsión y Red de Agua) en la ciudad de Ayaviri	Recursos	S/.	0.00	0.00	4,932,986.00	4,932,986.00	0.00	2,466,493.00	---	50.00%	50.00%	0.00	0.00	PAPT	
Nuevas conexiones domiciliarias de agua en áreas urbanas	Producto	N°	0.00	0.00	1,456.00	1,456.00	0.00	0.00	---	0.00%	0.00%				
Nuevas conexiones domiciliarias de alcantarillado en áreas urbanas	Producto	N°	0.00	0.00	0.00	0.00	0.00	0.00	---	---	---				
Transferencias Financieras Realizadas	Producto	N°	0.00	0.00	1.00	1.00	0.00	1.00	---	100.00%	100.00%				
Mejoramiento del Sistema de Abastecimiento de Agua mediante Pozos de la Sub Zona Ribereña - Lago	Recursos	S/.	0.00	0.00	655,287.00	655,287.00	0.00	0.00	---	0.00%	0.00%	0.00	0.00	PAPT	
Nuevas conexiones domiciliarias de agua en áreas urbanas	Producto	N°	0.00	0.00	193.00	193.00	0.00	0.00	---	0.00%	0.00%				
Nuevas conexiones domiciliarias de alcantarillado en áreas urbanas	Producto	N°	0.00	0.00	0.00	0.00	0.00	0.00	---	---	---				
Transferencias Financieras Realizadas	Producto	N°	0.00	0.00	1.00	1.00	0.00	0.00	---	0.00%	0.00%				
Mejoramiento del Sistema de Abastecimiento de Agua mediante perforación de Pozos de la Zona Media Distrito de Ilave, Provincia de El Collao - Puno	Recursos	S/.	900,000.00	0.00	964,773.00	964,773.00	0.00	0.00	---	0.00%	0.00%	0.00	0.00	PAPT	
Nuevas conexiones domiciliarias de agua en áreas urbanas	Producto	N°	266.00	0.00	285.00	285.00	0.00	0.00	---	0.00%	0.00%				
Nuevas conexiones domiciliarias de alcantarillado en áreas urbanas	Producto	N°	0.00	0.00	0.00	0.00	0.00	0.00	---	---	---				
Transferencias Financieras Realizadas	Producto	N°	0.00	0.00	1.00	1.00	0.00	0.00	---	0.00%	0.00%				
Transferencias Financieras para Mejoramiento, Ampliación de Servicios de Agua Potable y Desague en Barrios Marginales - Ayaviri, Provincia de Melgar -	Recursos	S/.	0.00	0.00	6,452,917.00	6,452,917.00	0.00	0.00	---	0.00%	0.00%	0.00	0.00	PAPT	
Nuevas conexiones domiciliarias de agua en áreas urbanas	Producto	N°	0.00	0.00	1,904.00	1,904.00	0.00	0.00	---	0.00%	0.00%				
Nuevas conexiones domiciliarias de alcantarillado en áreas urbanas	Producto	N°	0.00	0.00	0.00	0.00	0.00	0.00	---	---	---				
Transferencias Financieras Realizadas	Producto	N°	0.00	0.00	1.00	1.00	0.00	0.00	---	0.00%	0.00%				
Rehabilitación y Mejoramiento de Sistema de Agua Potable, Redes de Desague y Planta de Tratamiento Localidad Phara, distrito de Phara - Sandoa - Puno	Recursos	S/.	1,200,000.00	0.00	792,764.00	792,764.00	0.00	792,764.00	---	100.00%	100.00%	0.00	0.00	PAPT	
Nuevas conexiones domiciliarias de agua en áreas urbanas	Producto	N°	120.00	0.00	80.00	80.00	0.00	0.00	---	0.00%	0.00%				
Nuevas conexiones domiciliarias de alcantarillado en áreas urbanas	Producto	N°	120.00	0.00	80.00	80.00	0.00	0.00	---	0.00%	0.00%				
Transferencias Financieras Realizadas	Producto	N°	0.00	0.00	1.00	1.00	0.00	1.00	---	100.00%	100.00%				
Mejoramiento y Ampliación del Sistema de Agua Potable del distrito de Arapa - Azángaro - Puno	Recursos	S/.	880,425.00	0.00	326,951.00	326,951.00	0.00	326,951.00	---	100.00%	100.00%	0.00	0.00	PAPT	
Nuevas conexiones domiciliarias de agua en áreas urbanas	Producto	N°	260.00	0.00	96.00	96.00	0.00	96.00	---	100.00%	100.00%				
Nuevas conexiones domiciliarias de alcantarillado en áreas urbanas	Producto	N°	0.00	0.00	0.00	0.00	0.00	0.00	---	---	---				
Transferencias Financieras Realizadas	Producto	N°	0.00	0.00	1.00	1.00	0.00	1.00	---	100.00%	100.00%				
Construcción Sistema de Agua Potable y Letrinas en el Centro Poblado de Soraza del distrito de Atuncolla - Puno - Puno	Recursos	S/.	0.00	0.00	1,208,216.00	1,208,216.00	0.00	1,208,216.00	---	100.00%	100.00%	0.00	0.00	PAPT	
Nuevas conexiones domiciliarias de agua en áreas urbanas	Producto	N°	0.00	0.00	121.00	121.00	0.00	0.00	---	0.00%	0.00%				
Nuevas conexiones domiciliarias de alcantarillado en áreas urbanas	Producto	N°	0.00	0.00	121.00	121.00	0.00	0.00	---	0.00%	0.00%				
Transferencias Financieras Realizadas	Producto	N°	0.00	0.00	1.00	1.00	0.00	1.00	---	100.00%	100.00%				

Objetivo Estratégico General / Objetivo Estratégico Específico / Líneas de acción / Proyectos / Indicadores de Producto	Tipo de Indicador	Unidad de Medida	Línea Base 2007	2011 - I										Fuente de Información, Medios de Verificación
				Programación			Ejecución		% de Avance			PIA	PIM o Meta Modificada al 31.06.2011	
				Anual 2011 (1)	Acumulada 2009-2011 (2)	Total PEI 2008-2015 (3)	Del I Semestre 2011 (4)	Al I Semestre 2009-2011 (5)	Semestral/ Anual 2011 (6)=(4)/(5)	Acumulada 2008-2011 (7)=(5)/(2)	Total PEI 2008-2015 (8)=(5)/(3)			
Construcción del Sistema de Desague en la localidad de Chupa, distrito de Chupa - Azángaro - Puno	Recursos	S/.	0.00	0.00	1,249,170.00	1,249,170.00	0.00	449,170.00	---	35.96%	0.00	0.00	PAPT	
Nuevas conexiones domiciliarias de agua en áreas urbanas	Producto	N°	0.00	0.00	0.00	0.00	0.00	0.00	---	---	---	---		
Nuevas conexiones domiciliarias de alcantarillado en áreas urbanas	Producto	N°	0.00	0.00	184.00	184.00	0.00	0.00	---	0.00%	0.00%			
Transferencias Financieras Realizadas	Producto	N°	0.00	0.00	1.00	1.00	0.00	1.00	---	100.00%	100.00%			
Construcción del Sistema de Agua Potable y Sistema de Alcantarillado del C.P. Pinaya, distrito de Santa Lucía - Lampa - Puno	Recursos	S/.	260,900.00	0.00	946,100.00	946,100.00	0.00	946,100.00	---	100.00%	100.00%	0.00	0.00	PAPT
Nuevas conexiones domiciliarias de agua en áreas urbanas	Producto	N°	26.00	0.00	95.00	95.00	0.00	95.00	---	100.00%	100.00%			
Nuevas conexiones domiciliarias de alcantarillado en áreas urbanas	Producto	N°	26.00	0.00	95.00	95.00	0.00	95.00	---	100.00%	100.00%			
Transferencias Financieras Realizadas	Producto	N°	0.00	0.00	1.00	1.00	0.00	1.00	---	100.00%	100.00%			
Mejoramiento y Ampliación del Sistema de Agua Potable e Instalación de Redes de Desague y Planta de Tratamiento Pueblo de San Juan del Oro, distrito de San Juan del Oro - Sandía - Puno	Recursos	S/.	1,475,000.00	0.00	485,838.00	485,838.00	0.00	0.00	---	0.00%	0.00%	0.00	0.00	PAPT
Nuevas conexiones domiciliarias de agua en áreas urbanas	Producto	N°	148.00	0.00	49.00	49.00	0.00	0.00	---	0.00%	0.00%			
Nuevas conexiones domiciliarias de alcantarillado en áreas urbanas	Producto	N°	148.00	0.00	49.00	49.00	0.00	0.00	---	0.00%	0.00%			
Transferencias Financieras Realizadas	Producto	N°	0.00	0.00	1.00	1.00	0.00	0.00	---	0.00%	0.00%			
Mejoramiento y Rehabilitación del Sistema de Agua Potable y Alcantarillado de la localidad de Sandía, Provincia de Sandía - Puno	Recursos	S/.	0.00	0.00	5,708,099.00	5,708,099.00	0.00	230,000.00	---	4.03%	4.03%	0.00	0.00	PAPT
Nuevas conexiones domiciliarias de agua en áreas urbanas	Producto	N°	0.00	0.00	573.00	573.00	0.00	0.00	---	0.00%	0.00%			
Nuevas conexiones domiciliarias de alcantarillado en áreas urbanas	Producto	N°	0.00	0.00	573.00	573.00	0.00	0.00	---	0.00%	0.00%			
Transferencias Financieras Realizadas	Producto	N°	0.00	0.00	1.00	1.00	0.00	1.00	---	100.00%	100.00%			
Mejoramiento y Ampliación del Sistema Integral de Agua Potable y Alcantarillado de Lampa, Provincia de Lampa - Puno	Recursos	S/.	0.00	0.00	5,640,868.00	5,640,868.00	0.00	4,987,199.00	---	88.41%	88.41%	0.00	0.00	PAPT
Nuevas conexiones domiciliarias de agua en áreas urbanas	Producto	N°	0.00	0.00	566.00	566.00	0.00	0.00	---	0.00%	0.00%			
Nuevas conexiones domiciliarias de alcantarillado en áreas urbanas	Producto	N°	0.00	0.00	566.00	566.00	0.00	0.00	---	0.00%	0.00%			
Transferencias Financieras Realizadas	Producto	N°	0.00	0.00	1.00	1.00	0.00	1.00	---	100.00%	100.00%			
Instalación de Redes Colectoras de Alcantarillado en las Urbanizaciones Los Rosales y Villa San Jacinto de la ciudad de Juliaca, Provincia de San Román - Puno	Recursos	S/.	0.00	0.00	852,982.00	852,982.00	0.00	852,326.00	---	99.92%	99.92%	0.00	0.00	PAPT
Nuevas conexiones domiciliarias de agua en áreas urbanas	Producto	N°	0.00	0.00	0.00	0.00	0.00	0.00	---	---	---			
Nuevas conexiones domiciliarias de alcantarillado en áreas urbanas	Producto	N°	0.00	0.00	252.00	252.00	0.00	0.00	---	0.00%	0.00%			
Transferencias Financieras Realizadas	Producto	N°	0.00	0.00	1.00	1.00	0.00	1.00	---	100.00%	100.00%			
Instalación de Redes Colectoras de Alcantarillado en la Urbanización Aeropuerto I Etapa de la ciudad de Juliaca, Provincia de San Román - Puno	Recursos	S/.	0.00	0.00	564,739.00	564,739.00	0.00	564,739.00	---	100.00%	100.00%	0.00	0.00	PAPT
Nuevas conexiones domiciliarias de agua en áreas urbanas	Producto	N°	0.00	0.00	0.00	0.00	0.00	0.00	---	---	---			
Nuevas conexiones domiciliarias de alcantarillado en áreas urbanas	Producto	N°	0.00	0.00	167.00	167.00	0.00	0.00	---	0.00%	0.00%			
Transferencias Financieras Realizadas	Producto	N°	0.00	0.00	1.00	1.00	0.00	1.00	---	100.00%	100.00%			
Instalación de Redes de Agua Potable, Redes Colectoras, Redes Secundarias y Conexiones Domiciliarias de las Urbanizaciones Silustani Y Santa Flora de la ciudad de Juliaca, Provincia de San Román - Puno	Recursos	S/.	0.00	0.00	1,495,605.00	1,495,605.00	0.00	1,495,605.00	---	100.00%	100.00%	0.00	0.00	PAPT
Nuevas conexiones domiciliarias de agua en áreas urbanas	Producto	N°	0.00	0.00	150.00	150.00	0.00	0.00	---	0.00%	0.00%			
Nuevas conexiones domiciliarias de alcantarillado en áreas urbanas	Producto	N°	0.00	0.00	150.00	150.00	0.00	0.00	---	0.00%	0.00%			
Transferencias Financieras Realizadas	Producto	N°	0.00	0.00	1.00	1.00	0.00	1.00	---	100.00%	100.00%			
Ampliación y Mejoramiento Sistema de Agua y Desague en la localidad del distrito de Cabanilla - Lampa - Puno	Recursos	S/.	379,946.00	0.00	94,986.00	94,986.00	0.00	94,986.00	---	100.00%	100.00%	0.00	0.00	PAPT
Nuevas conexiones domiciliarias de agua en áreas urbanas	Producto	N°	38.00	0.00	10.00	10.00	0.00	0.00	---	0.00%	0.00%			
Nuevas conexiones domiciliarias de alcantarillado en áreas urbanas	Producto	N°	38.00	0.00	10.00	10.00	0.00	0.00	---	0.00%	0.00%			
Transferencias Financieras Realizadas	Producto	N°	0.00	0.00	1.00	1.00	0.00	1.00	---	100.00%	100.00%			
Transferencias Financieras para Mejoramiento y Ampliación del Sistema de Desague en la localidad de Macusani, Provincia de Carabaya - Puno	Recursos	S/.	0.00	0.00	5,864,314.00	5,864,314.00	0.00	0.00	---	0.00%	0.00%	0.00	0.00	PAPT
Nuevas conexiones domiciliarias de agua en áreas urbanas	Producto	N°	0.00	0.00	588.00	588.00	0.00	0.00	---	0.00%	0.00%			
Nuevas conexiones domiciliarias de alcantarillado en áreas urbanas	Producto	N°	0.00	0.00	588.00	588.00	0.00	0.00	---	0.00%	0.00%			
Transferencias Financieras Realizadas	Producto	N°	0.00	0.00	1.00	1.00	0.00	0.00	---	0.00%	0.00%			

Objetivo Estratégico General / Objetivo Estratégico Específico / Líneas de acción / Proyectos / Indicadores de Producto	Tipo de Indicador	Unidad de Medida	Línea Base 2007	2011 - I									PIA	PIM o Meta Modificada al 31.06.2011	Fuente de Información, Medios de Verificación
				Programación			Ejecución		% de Avance						
				Anual 2011 (1)	Acumulada 2008-2011 (2)	Total PEI 2008-2015 (3)	Del I Semestre 2011 (4)	Al I Semestre 2008-2011 (5)	Semestral/ Anual 2011 (6)=(4)/(1)	Acumulada 2008-2011 (7)=(5)/(2)	Total PEI 2008-2015 (8)=(5)/(3)				
Construcción, Instalación Sistema Integral de Agua Potable para los Centros Poblados y Anexos, Distrito de Amantani - Puno - Puno	Recursos	S/.	0.00	0.00	1,502,035.00	1,502,035.00	0.00	1,540,385.00	---	102.55%	102.55%	0.00	0.00	PAPT	
Nuevas conexiones domiciliarias de agua en áreas urbanas	Producto	N°	0.00	0.00	443.00	443.00	0.00	0.00	---	0.00%	0.00%				
Nuevas conexiones domiciliarias de alcantarillado en áreas urbanas	Producto	N°	0.00	0.00	0.00	0.00	0.00	0.00	---	---	---				
Transferencias Financieras Realizadas	Producto	N°	0.00	0.00	1.00	1.00	0.00	1.00	---	100.00%	100.00%				
Construcción, Instalación del Sistema de Agua Potable de la Isla Taquile, Distrito de Amantani - Puno - Puno	Recursos	S/.	0.00	0.00	719,154.00	719,154.00	0.00	21,575.00	---	3.00%	3.00%	0.00	0.00	PAPT	
Nuevas conexiones domiciliarias de agua en áreas urbanas	Producto	N°	0.00	0.00	212.00	212.00	0.00	0.00	---	0.00%	0.00%				
Nuevas conexiones domiciliarias de alcantarillado en áreas urbanas	Producto	N°	0.00	0.00	0.00	0.00	0.00	0.00	---	---	---				
Transferencias Financieras Realizadas	Producto	N°	0.00	0.00	1.00	1.00	0.00	1.00	---	100.00%	100.00%				
Rehabilitación y Mejoramiento de Sistema Agua Potable y Alcantarillado Localidad Coasa, Distrito de Coasa - Carabaya - Puno	Recursos	S/.	0.00	0.00	5,208,616.00	5,208,616.00	0.00	156,000.00	---	3.00%	3.00%	0.00	0.00	PAPT	
Nuevas conexiones domiciliarias de agua en áreas urbanas	Producto	N°	0.00	0.00	523.00	523.00	0.00	0.00	---	0.00%	0.00%				
Nuevas conexiones domiciliarias de alcantarillado en áreas urbanas	Producto	N°	0.00	0.00	523.00	523.00	0.00	0.00	---	0.00%	0.00%				
Transferencias Financieras Realizadas	Producto	N°	0.00	0.00	1.00	1.00	0.00	1.00	---	100.00%	100.00%				
Ampliación Red de Alcantarillado de los Tramos Principal (Jr. Huayra Roque a Jr. Mariano Nuñez), Cabana y Real Porras, adyacente al Conducho de Evacuación del Río Torococha, en la ciudad de Juliaca, Provincia de San Román - Puno	Recursos	S/.	0.00	0.00	1,291,298.00	1,291,298.00	0.00	1,260,627.00	---	97.62%	97.62%	0.00	0.00	PAPT	
Nuevas conexiones domiciliarias de agua en áreas urbanas	Producto	N°	0.00	0.00	381.00	381.00	0.00	0.00	---	0.00%	0.00%				
Nuevas conexiones domiciliarias de alcantarillado en áreas urbanas	Producto	N°	0.00	0.00	0.00	0.00	0.00	0.00	---	---	---				
Transferencias Financieras Realizadas	Producto	N°	0.00	0.00	1.00	1.00	0.00	1.00	---	100.00%	100.00%				
Tranf. Financiera para Construcción del Sistema de Agua Potable y Alcantarillado en los Sectores de San Pedro de Putina Punco, Prov. de Sandoa-Puno	Recursos	S/.	0.00	0.00	3,373,274.00	3,373,274.00	0.00	1,231,000.00	---	36.49%	36.49%	0.00	0.00	PAPT	
Nuevas conexiones domiciliarias de agua en áreas urbanas	Producto	N°	0.00	0.00	338.00	338.00	0.00	0.00	---	0.00%	0.00%				
Nuevas conexiones domiciliarias de alcantarillado en áreas urbanas	Producto	N°	0.00	0.00	338.00	338.00	0.00	0.00	---	0.00%	0.00%				
Transferencias Financieras Realizadas	Producto	N°	0.00	0.00	1.00	1.00	0.00	1.00	---	100.00%	100.00%				
Ampliación y Mejoramiento del Sistema Integral de Agua Potable y Alcantarillado del Distrito de Utcayoc, Provincia de Carabaya - Puno	Recursos	S/.	0.00	0.00	3,854,189.00	3,854,189.00	0.00	40,000.00	---	1.04%	1.04%	0.00	0.00	PAPT	
Nuevas conexiones domiciliarias de agua en áreas urbanas	Producto	N°	0.00	0.00	387.00	387.00	0.00	0.00	---	0.00%	0.00%				
Nuevas conexiones domiciliarias de alcantarillado en áreas urbanas	Producto	N°	0.00	0.00	387.00	387.00	0.00	0.00	---	0.00%	0.00%				
Transferencias Financieras Realizadas	Producto	N°	0.00	0.00	1.00	1.00	0.00	1.00	---	100.00%	100.00%				
Rehabilitación y Mejoramiento de los sistemas de Agua Potable y Alcantarillado Localidad Rosaspata, distrito de Rosaspata - Huancané - Puno	Recursos	S/.	0.00	0.00	2,229,378.00	2,229,378.00	0.00	66,881.00	---	3.00%	3.00%	0.00	0.00	PAPT	
Nuevas conexiones domiciliarias de agua en áreas urbanas	Producto	N°	0.00	0.00	224.00	224.00	0.00	0.00	---	0.00%	0.00%				
Nuevas conexiones domiciliarias de alcantarillado en áreas urbanas	Producto	N°	0.00	0.00	224.00	224.00	0.00	0.00	---	0.00%	0.00%				
Transferencias Financieras Realizadas	Producto	N°	0.00	0.00	1.00	1.00	0.00	1.00	---	100.00%	100.00%				
Rehabilitación Sistema de Agua Potable localidad Conima, distrito de Conima - Moho - Puno	Recursos	S/.	0.00	0.00	1,146,172.00	1,146,172.00	0.00	34,385.00	---	3.00%	3.00%	0.00	0.00	PAPT	
Nuevas conexiones domiciliarias de agua en áreas urbanas	Producto	N°	0.00	0.00	338.00	338.00	0.00	0.00	---	0.00%	0.00%				
Nuevas conexiones domiciliarias de alcantarillado en áreas urbanas	Producto	N°	0.00	0.00	0.00	0.00	0.00	0.00	---	---	---				
Transferencias Financieras Realizadas	Producto	N°	0.00	0.00	1.00	1.00	0.00	1.00	---	100.00%	100.00%				
Rehabilitación y Mejoramiento del Sistema de Agua en los Centros Poblados Japíese y Sucuni, distrito de Conima - Moho - Puno	Recursos	S/.	0.00	0.00	2,002,615.00	2,002,615.00	0.00	34,385.00	---	1.72%	1.72%	0.00	0.00	PAPT	
Nuevas conexiones domiciliarias de agua en áreas urbanas	Producto	N°	0.00	0.00	201.00	201.00	0.00	0.00	---	0.00%	0.00%				
Nuevas conexiones domiciliarias de alcantarillado en áreas urbanas	Producto	N°	0.00	0.00	201.00	201.00	0.00	0.00	---	0.00%	0.00%				
Transferencias Financieras Realizadas	Producto	N°	0.00	0.00	1.00	1.00	0.00	1.00	---	100.00%	100.00%				
Tranf. Financ. Para Construcción, Instalación Del Sistema De Agua Potable De La Isla Taquile, Distrito De Amantani	Recursos	S/.	0.00	0.00	0.00	0.00	0.00	0.00	---	---	---	0.00	0.00	PAPT	
Nuevas conexiones domiciliarias de agua en áreas urbanas	Producto	N°	0.00	0.00	0.00	0.00	0.00	0.00	---	---	---				
Nuevas conexiones domiciliarias de alcantarillado en áreas urbanas	Producto	N°	0.00	0.00	0.00	0.00	0.00	0.00	---	---	---				
Transferencias Financieras Realizadas	Producto	N°	0.00	0.00	0.00	0.00	0.00	0.00	---	---	---				



Objetivo Estratégico General / Objetivo Estratégico Específico / Líneas de acción / Proyectos / Indicadores de Producto	Tipo de Indicador	Unidad de Medida	Línea Base 2007	2011 - I									PIA	PIM o Meta Modificada al 31.06.2011	Fuente de Información, Medios de Verificación	
				Programación			Ejecución		% de Avance							
				Anual 2011 (1)	Acumulada 2008-2011 (2)	Total PEI 2008-2015 (3)	Del I Semestre 2011 (4)	Al I Semestre 2008-2011 (5)	Semestral/ Anual 2011 (6)=(4)/(1)	Acumulada 2008-2011 (7)=(5)/(2)	Total PEI 2008-2015 (8)=(5)/(3)					
Transf. Financ. Para La Construc., Ampliación De Laguna De Oxidación Y Sistema De Desague De La Ciudad De Pomata, Distrito De Pomata-Chivuto-Puno	Recursos	S/.	0.00	0.00	0.00	0.00	0.00	0.00	0.00	0.00	---	---	---	0.00	0.00	PAPT
Nuevas conexiones domiciliarias de agua en áreas urbanas	Producto	N°	0.00	0.00	0.00	0.00	0.00	0.00	0.00	0.00	---	---	---			
Nuevas conexiones domiciliarias de alcantarillado en áreas urbanas	Producto	N°	0.00	0.00	0.00	0.00	0.00	0.00	0.00	0.00	---	---	---			
Transferencias Financieras Realizadas	Producto	N°	0.00	0.00	0.00	0.00	0.00	0.00	0.00	0.00	---	---	---			
Transf. Financ. Para Construcción Del Sistema De Desague Rural De Centros Poblados Del Distrito De San Antón	Recursos	S/.	0.00	0.00	0.00	0.00	0.00	0.00	0.00	0.00	---	---	---	0.00	0.00	PAPT
Nuevas conexiones domiciliarias de agua en áreas urbanas	Producto	N°	0.00	0.00	0.00	0.00	0.00	0.00	0.00	0.00	---	---	---			
Nuevas conexiones domiciliarias de alcantarillado en áreas urbanas	Producto	N°	0.00	0.00	0.00	0.00	0.00	0.00	0.00	0.00	---	---	---			
Transferencias Financieras Realizadas	Producto	N°	0.00	0.00	0.00	0.00	0.00	0.00	0.00	0.00	---	---	---			
Transf. Financ. Para El Mejoramiento Y Ampliación Del Sistema De Agua Potable Y Alcantarillado De La Localidad De Azangano, Distrito De Azangano	Recursos	S/.	0.00	0.00	0.00	0.00	0.00	0.00	0.00	0.00	---	---	---	0.00	0.00	PAPT
Nuevas conexiones domiciliarias de agua en áreas urbanas	Producto	N°	0.00	0.00	0.00	0.00	0.00	0.00	0.00	0.00	---	---	---			
Nuevas conexiones domiciliarias de alcantarillado en áreas urbanas	Producto	N°	0.00	0.00	0.00	0.00	0.00	0.00	0.00	0.00	---	---	---			
Transferencias Financieras Realizadas	Producto	N°	0.00	0.00	0.00	0.00	0.00	0.00	0.00	0.00	---	---	---			
Transf. Financ. Para El Mejoramiento Y Ampliación Del Sistema De Agua Potable Y Alcantarillado De La Localidad De Mañazo, Distrito De Mañazo	Recursos	S/.	0.00	0.00	0.00	0.00	0.00	0.00	0.00	0.00	---	---	---	0.00	0.00	PAPT
Nuevas conexiones domiciliarias de agua en áreas urbanas	Producto	N°	0.00	0.00	0.00	0.00	0.00	0.00	0.00	0.00	---	---	---			
Nuevas conexiones domiciliarias de alcantarillado en áreas urbanas	Producto	N°	0.00	0.00	0.00	0.00	0.00	0.00	0.00	0.00	---	---	---			
Transferencias Financieras Realizadas	Producto	N°	0.00	0.00	0.00	0.00	0.00	0.00	0.00	0.00	---	---	---			
Transf. Financ. Para El Mejoramiento Del Sistema De Agua Potable Unicachi, Distrito De Unicachi	Recursos	S/.	0.00	0.00	0.00	0.00	0.00	0.00	0.00	0.00	---	---	---	0.00	0.00	PAPT
Nuevas conexiones domiciliarias de agua en áreas urbanas	Producto	N°	0.00	0.00	0.00	0.00	0.00	0.00	0.00	0.00	---	---	---			
Nuevas conexiones domiciliarias de alcantarillado en áreas urbanas	Producto	N°	0.00	0.00	0.00	0.00	0.00	0.00	0.00	0.00	---	---	---			
Transferencias Financieras Realizadas	Producto	N°	0.00	0.00	0.00	0.00	0.00	0.00	0.00	0.00	---	---	---			
Transf. Financ. Para El Mejoramiento Y Ampliación Del Servicio De Agua Potable En La Localidad Santa Lucía, Distrito De Santa Lucía	Recursos	S/.	0.00	0.00	0.00	0.00	0.00	0.00	0.00	0.00	---	---	---	0.00	0.00	PAPT
Nuevas conexiones domiciliarias de agua en áreas urbanas	Producto	N°	0.00	0.00	0.00	0.00	0.00	0.00	0.00	0.00	---	---	---			
Nuevas conexiones domiciliarias de alcantarillado en áreas urbanas	Producto	N°	0.00	0.00	0.00	0.00	0.00	0.00	0.00	0.00	---	---	---			
Transferencias Financieras Realizadas	Producto	N°	0.00	0.00	0.00	0.00	0.00	0.00	0.00	0.00	---	---	---			
<b>Subtotal - Puno</b>	<b>Recursos</b>	<b>S/.</b>	<b>12,122,794.00</b>	<b>0.00</b>	<b>200,350,912.00</b>	<b>200,350,912.00</b>	<b>0.00</b>	<b>23,432,525.00</b>	<b>---</b>	<b>11.70%</b>	<b>11.70%</b>	<b>0.00</b>	<b>0.00</b>	<b>0.00</b>	<b>0.00</b>	<b>PAPT</b>
Nuevas conexiones domiciliarias de agua en áreas urbanas	Producto	N°	1,046.00	0.00	9,759.00	9,759.00	0.00	191.00	---	1.96%	1.96%					
Nuevas conexiones domiciliarias de alcantarillado en áreas urbanas	Producto	N°	2,038.00	0.00	6,291.00	6,291.00	0.00	252.00	---	4.01%	4.01%					
Transferencias Financieras Realizadas	Producto	N°	0.00	0.00	34.00	34.00	0.00	28.00	---	82.35%	82.35%					
Rehabilitación, Mejoramiento, Ampliación del Sistema de Agua y Construcción del Sistema de Desague de Nueva Cajamarca	Recursos	S/.	1,455,000.00	0.00	9,419,673.00	9,419,673.00	0.00	5,504,011.12	---	58.43%	58.43%	0.00	0.00	0.00	0.00	PAPT
Nuevas conexiones domiciliarias de agua en áreas urbanas	Producto	N°	146.00	0.00	945.00	945.00	0.00	0.00	---	0.00%	0.00%					
Nuevas conexiones domiciliarias de alcantarillado en áreas urbanas	Producto	N°	146.00	0.00	945.00	945.00	0.00	0.00	---	0.00%	0.00%					
Transferencias Financieras Realizadas	Producto	N°	0.00	0.00	1.00	1.00	0.00	1.00	---	100.00%	100.00%					
Instalación de un Sistema de Alcantarillado en el Centro Poblado Menor de Pamashto-Lamas	Recursos	S/.	49,672.00	0.00	778,183.00	778,183.00	0.00	778,183.00	---	100.00%	100.00%	0.00	0.00	0.00	0.00	PAPT
Nuevas conexiones domiciliarias de agua en áreas urbanas	Producto	N°	0.00	0.00	0.00	0.00	0.00	0.00	---	---	---					
Nuevas conexiones domiciliarias de alcantarillado en áreas urbanas	Producto	N°	15.00	0.00	230.00	230.00	0.00	230.00	---	100.00%	100.00%					
Transferencias Financieras Realizadas	Producto	N°	0.00	0.00	1.00	1.00	0.00	1.00	---	100.00%	100.00%					
Instalación de un Sistema de Alcantarillado en la localidad de Rumisapa	Recursos	S/.	0.00	0.00	785,962.00	785,962.00	0.00	501,275.78	---	63.78%	63.78%	0.00	0.00	0.00	0.00	PAPT
Nuevas conexiones domiciliarias de agua en áreas urbanas	Producto	N°	0.00	0.00	0.00	0.00	0.00	0.00	---	---	---					
Nuevas conexiones domiciliarias de alcantarillado en áreas urbanas	Producto	N°	0.00	0.00	232.00	232.00	0.00	0.00	---	0.00%	0.00%					
Transferencias Financieras Realizadas	Producto	N°	0.00	0.00	1.00	1.00	0.00	1.00	---	100.00%	100.00%					
Mejoramiento del Sistema de Agua Potable de la ciudad de Bellavista	Recursos	S/.	0.00	0.00	1,279,390.00	1,279,390.00	0.00	631,978.00	---	49.40%	49.40%	0.00	0.00	0.00	0.00	PAPT
Nuevas conexiones domiciliarias de agua en áreas urbanas	Producto	N°	0.00	0.00	0.00	0.00	0.00	0.00	---	---	---					
Nuevas conexiones domiciliarias de alcantarillado en áreas urbanas	Producto	N°	0.00	0.00	376.00	376.00	0.00	0.00	---	0.00%	0.00%					
Transferencias Financieras Realizadas	Producto	N°	0.00	0.00	1.00	1.00	0.00	1.00	---	100.00%	100.00%					
Instalación del Sistema de Alcantarillado en la localidad de Piscocayu	Recursos	S/.	0.00	0.00	1,583,819.00	1,583,819.00	0.00	727,434.00	---	45.93%	45.93%	0.00	0.00	0.00	0.00	PAPT
Nuevas conexiones domiciliarias de agua en áreas urbanas	Producto	N°	0.00	0.00	0.00	0.00	0.00	0.00	---	---	---					
Nuevas conexiones domiciliarias de alcantarillado en áreas urbanas	Producto	N°	0.00	0.00	467.00	467.00	0.00	0.00	---	0.00%	0.00%					
Transferencias Financieras Realizadas	Producto	N°	0.00	0.00	1.00	1.00	0.00	1.00	---	100.00%	100.00%					

Objetivo Estratégico General / Objetivo Estratégico Específico / Líneas de acción / Proyectos / Indicadores de Producto	Tipo de Indicador	Unidad de Medida	Línea Base 2007	2011 - I									PIA	PM o Meta Modificada al 31.06.2011	Fuente de Información, Medios de Verificación
				Programación			Ejecución		% de Avance						
				Anual 2011 (1)	Acumulada 2008-2011 (2)	Total PEI (3)	Del I Semestre (4)	Al I Semestre (5)	Semestral/ Anual 2011 (6)=(4)/(1)	Acumulada 2008-2011 (7)=(5)/(2)	Total PEI (8)=(5)/(3)				
Instalación del Sistema de Alcantarillado en la localidad de Sacanche	Recursos	S/.	706,472.00	0.00	1,273,764.00	1,273,764.00	0.00	0.00	---	0.00%	0.00%	0.00	0.00	PAPT	
Nuevas conexiones domiciliarias de agua en áreas urbanas	Producto	N°	0.00	0.00	0.00	0.00	0.00	0.00	---	---	---				
Nuevas conexiones domiciliarias de alcantarillado en áreas urbanas	Producto	N°	208.00	0.00	376.00	376.00	0.00	0.00	---	0.00%	0.00%				
Transferencias Financieras Realizadas	Producto	N°	0.00	0.00	1.00	1.00	0.00	0.00	---	0.00%	0.00%				
Instalación del Sistema de Alcantarillado en la localidad de Consuelo	Recursos	S/.	0.00	0.00	1,847,577.00	1,847,577.00	0.00	1,432,657.00	---	77.54%	77.54%	0.00	0.00	PAPT	
Nuevas conexiones domiciliarias de agua en áreas urbanas	Producto	N°	0.00	0.00	0.00	0.00	0.00	0.00	---	---	---				
Nuevas conexiones domiciliarias de alcantarillado en áreas urbanas	Producto	N°	0.00	0.00	545.00	545.00	0.00	0.00	---	0.00%	0.00%				
Transferencias Financieras Realizadas	Producto	N°	0.00	0.00	1.00	1.00	0.00	1.00	---	100.00%	100.00%				
Instalación del Sistema de Alcantarillado en la localidad de Calzada	Recursos	S/.	0.00	0.00	1,954,757.00	1,954,757.00	0.00	1,292,108.00	---	66.10%	66.10%	0.00	0.00	PAPT	
Nuevas conexiones domiciliarias de agua en áreas urbanas	Producto	N°	0.00	0.00	0.00	0.00	0.00	0.00	---	---	---				
Nuevas conexiones domiciliarias de alcantarillado en áreas urbanas	Producto	N°	0.00	0.00	576.00	576.00	0.00	0.00	---	0.00%	0.00%				
Transferencias Financieras Realizadas	Producto	N°	0.00	0.00	1.00	1.00	0.00	1.00	---	100.00%	100.00%				
Instalación del Sistema de Alcantarillado en la localidad de Pinto Récodo	Recursos	S/.	787,131.00	0.00	772,045.00	772,045.00	0.00	524,754.00	---	67.97%	67.97%	0.00	0.00	PAPT	
Nuevas conexiones domiciliarias de agua en áreas urbanas	Producto	N°	0.00	0.00	0.00	0.00	0.00	0.00	---	---	---				
Nuevas conexiones domiciliarias de alcantarillado en áreas urbanas	Producto	N°	232.00	0.00	228.00	228.00	0.00	0.00	---	0.00%	0.00%				
Transferencias Financieras Realizadas	Producto	N°	0.00	0.00	1.00	1.00	0.00	1.00	---	100.00%	100.00%				
Mejoramiento del Sistema y Optimización del Servicio de Agua Potable de la localidad de la Banda de Shilcayo y Barrio Huayco de Tarapoto	Recursos	S/.	2,826,125.00	0.00	3,115,158.00	3,115,158.00	0.00	1,290,105.49	---	41.41%	41.41%	0.00	0.00	PAPT	
Nuevas conexiones domiciliarias de agua en áreas urbanas	Producto	N°	834.00	0.00	919.00	919.00	0.00	0.00	---	0.00%	0.00%				
Nuevas conexiones domiciliarias de alcantarillado en áreas urbanas	Producto	N°	0.00	0.00	0.00	0.00	0.00	0.00	---	---	---				
Transferencias Financieras Realizadas	Producto	N°	0.00	0.00	1.00	1.00	0.00	1.00	---	100.00%	100.00%				
Mejoramiento del Sistema Agua Potable e Instalación del Sistema de Alcantarillado en la localidad de Shappa	Recursos	S/.	1,869,283.00	0.00	467,321.00	467,321.00	0.00	0.00	---	0.00%	0.00%	0.00	0.00	PAPT	
Nuevas conexiones domiciliarias de agua en áreas urbanas	Producto	N°	188.00	0.00	47.00	47.00	0.00	0.00	---	0.00%	0.00%				
Nuevas conexiones domiciliarias de alcantarillado en áreas urbanas	Producto	N°	188.00	0.00	47.00	47.00	0.00	0.00	---	0.00%	0.00%				
Transferencias Financieras Realizadas	Producto	N°	0.00	0.00	1.00	1.00	0.00	0.00	---	0.00%	0.00%				
Rehabilitación, Mejoramiento y/o Ampliación del Sistema de Agua y Saneamiento de la localidad de Cacatachi en el distrito de Cacatachi, Provincia de San Martín, Departamento de San Martín	Recursos	S/.	576,270.00	0.00	144,068.00	144,068.00	0.00	0.00	---	0.00%	0.00%	0.00	0.00	PAPT	
Nuevas conexiones domiciliarias de agua en áreas urbanas	Producto	N°	58.00	0.00	14.00	14.00	0.00	0.00	---	0.00%	0.00%				
Nuevas conexiones domiciliarias de alcantarillado en áreas urbanas	Producto	N°	58.00	0.00	14.00	14.00	0.00	0.00	---	0.00%	0.00%				
Transferencias Financieras Realizadas	Producto	N°	0.00	0.00	1.00	1.00	0.00	0.00	---	0.00%	0.00%				
Instalación del Sistema de Agua Potable en las localidades de El Porvenir, Las Delicias, Flor del Valle, El Tambo, Ramiro Priáe, Tamboycu y Mejoramiento del Sistema de Agua en nacimiento de Río Negro, Puerto Bagacán, Nueva Esperanza, La Libertad	Recursos	S/.	0.00	0.00	4,099,186.00	4,099,186.00	0.00	119,400.00	---	2.91%	2.91%	0.00	0.00	PAPT	
Nuevas conexiones domiciliarias de agua en áreas urbanas	Producto	N°	0.00	0.00	1,209.00	1,209.00	0.00	0.00	---	0.00%	0.00%				
Nuevas conexiones domiciliarias de alcantarillado en áreas urbanas	Producto	N°	0.00	0.00	0.00	0.00	0.00	0.00	---	---	---				
Transferencias Financieras Realizadas	Producto	N°	0.00	0.00	1.00	1.00	0.00	1.00	---	100.00%	100.00%				
Instalación del Sistema de Drenaje Pluvial en la localidad de Tres Unidos	Recursos	S/.	0.00	0.00	1,998,829.00	1,998,829.00	0.00	46,056.00	---	2.30%	2.30%	0.00	0.00	PAPT	
Nuevas conexiones domiciliarias de agua en áreas urbanas	Producto	N°	0.00	0.00	0.00	0.00	0.00	0.00	---	---	---				
Nuevas conexiones domiciliarias de alcantarillado en áreas urbanas	Producto	N°	0.00	0.00	0.00	0.00	0.00	0.00	---	---	---				
Transferencias Financieras Realizadas	Producto	N°	0.00	0.00	1.00	1.00	0.00	1.00	---	100.00%	100.00%				
Ampliación del Sistema de Agua Potable y Construcción del Sistema de Alcantarillado del A.H. Tupac Amaru en la ciudad de Tocache	Recursos	S/.	0.00	0.00	252,576.00	252,576.00	0.00	0.00	---	0.00%	0.00%	0.00	0.00	PAPT	
Nuevas conexiones domiciliarias de agua en áreas urbanas	Producto	N°	0.00	0.00	25.00	25.00	0.00	0.00	---	0.00%	0.00%				
Nuevas conexiones domiciliarias de alcantarillado en áreas urbanas	Producto	N°	0.00	0.00	25.00	25.00	0.00	0.00	---	0.00%	0.00%				
Transferencias Financieras Realizadas	Producto	N°	0.00	0.00	1.00	1.00	0.00	0.00	---	0.00%	0.00%				
Mejoramiento del Sistema de Agua Potable e Instalación del Sistema de Alcantarillado en la localidad de Jepellaco	Recursos	S/.	0.00	0.00	4,061,175.00	4,061,175.00	0.00	571,395.00	---	14.07%	14.07%	0.00	0.00	PAPT	
Nuevas conexiones domiciliarias de agua en áreas urbanas	Producto	N°	0.00	0.00	407.00	407.00	0.00	0.00	---	0.00%	0.00%				
Nuevas conexiones domiciliarias de alcantarillado en áreas urbanas	Producto	N°	0.00	0.00	407.00	407.00	0.00	0.00	---	0.00%	0.00%				
Transferencias Financieras Realizadas	Producto	N°	0.00	0.00	1.00	1.00	0.00	1.00	---	100.00%	100.00%				

Objetivo Estratégico General / Objetivo Estratégico Específico / Líneas de acción / Proyectos / Indicadores de Producto	Tipo de Indicador	Unidad de Medida	Línea Base 2007	2011 - I									PIA	PIM o Meta Modificada al 31.06.2011	Fuente de Información, Medios de Verificación
				Programación			Ejecución		% de Avance						
				Anual 2011 (1)	Acumulada 2008-2011 (2)	Total PEI 2008-2015 (3)	Del I Semestre 2011 (4)	Al I Semestre 2008-2011 (5)	Semestral/ Anual 2011 (6)=(4)/(1)	Acumulada 2008-2011 (7)=(5)/(2)	Total PEI 2008-2015 (8)=(5)/(3)				
Mejoramiento, Ampliación del Sistema de Agua Potable y Alcantarillado en la localidad de Naranjos, distrito de Pardo Miguel - Rioja - San Martín	Recursos	S/.	394,000.00	0.00	8,247,848.00	8,247,848.00	0.00	1,560,476.00	---	18.92%	18.92%	0.00	0.00	PAPT	
Nuevas conexiones domiciliarias de agua en áreas urbanas	Producto	N°	40.00	0.00	828.00	828.00	0.00	0.00	---	0.00%	0.00%				
Nuevas conexiones domiciliarias de alcantarillado en áreas urbanas	Producto	N°	40.00	0.00	828.00	828.00	0.00	0.00	---	0.00%	0.00%				
Transferencias Financieras Realizadas	Producto	N°	0.00	0.00	1.00	1.00	0.00	1.00	---	100.00%	100.00%				
Instalación Sistema de Abastecimiento de Agua Potable del C.P.M Naranjillo, distrito de Nueva Cajamarca, Provincia de Rioja - San Martín	Recursos	S/.	0.00	0.00	2,110,923.00	2,110,923.00	0.00	61,490.00	---	2.91%	2.91%	0.00	0.00	PAPT	
Nuevas conexiones domiciliarias de agua en áreas urbanas	Producto	N°	0.00	0.00	212.00	212.00	0.00	0.00	---	0.00%	0.00%				
Nuevas conexiones domiciliarias de alcantarillado en áreas urbanas	Producto	N°	0.00	0.00	212.00	212.00	0.00	0.00	---	0.00%	0.00%				
Transferencias Financieras Realizadas	Producto	N°	0.00	0.00	1.00	1.00	0.00	1.00	---	100.00%	100.00%				
Mejoramiento y Ampliación del Sistema de Alcantarillado en la localidad de Lamas	Recursos	S/.	172,431.00	0.00	2,825,061.00	2,825,061.00	0.00	0.00	---	0.00%	0.00%	0.00	0.00	PAPT	
Nuevas conexiones domiciliarias de agua en áreas urbanas	Producto	N°	0.00	0.00	0.00	0.00	0.00	0.00	---	---	---				
Nuevas conexiones domiciliarias de alcantarillado en áreas urbanas	Producto	N°	51.00	0.00	834.00	834.00	0.00	0.00	---	0.00%	0.00%				
Transferencias Financieras Realizadas	Producto	N°	0.00	0.00	1.00	1.00	0.00	0.00	---	0.00%	0.00%				
Mejoramiento y Ampliación del Sistema de Agua Potable de la localidad de Moyabamba	Recursos	S/.	207,000.00	0.00	2,790,493.00	2,790,493.00	0.00	7,086,239.00	---	253.94%	253.94%	0.00	0.00	PAPT	
Nuevas conexiones domiciliarias de agua en áreas urbanas	Producto	N°	21.00	0.00	280.00	280.00	0.00	1,750.72	---	625.26%	625.26%				
Nuevas conexiones domiciliarias de alcantarillado en áreas urbanas	Producto	N°	21.00	0.00	280.00	280.00	0.00	135.00	---	48.21%	48.21%				
Transferencias Financieras Realizadas	Producto	N°	0.00	0.00	1.00	1.00	0.00	2.00	---	200.00%	200.00%				
Construcción del Sistema de Agua Potable en las localidades de Pampa Hermosa, El Cándor, Bella Selva, Nuevo Isán, El Alamo, Provincia de Moyabamba - San Martín	Recursos	S/.	0.00	0.00	445,892.00	445,892.00	0.00	0.00	---	0.00%	0.00%	0.00	0.00	PAPT	
Nuevas conexiones domiciliarias de agua en áreas urbanas	Producto	N°	0.00	0.00	132.00	132.00	0.00	0.00	---	0.00%	0.00%				
Nuevas conexiones domiciliarias de alcantarillado en áreas urbanas	Producto	N°	0.00	0.00	0.00	0.00	0.00	0.00	---	---	---				
Transferencias Financieras Realizadas	Producto	N°	0.00	0.00	1.00	1.00	0.00	0.00	---	0.00%	0.00%				
Mejoramiento Ampliación del Sistema de Abastecimiento de Agua Potable en la localidad de Calzada, distrito de Calzada-Moyabamba-San Martín	Recursos	S/.	40,203.00	0.00	1,393,324.00	1,393,324.00	0.00	0.00	---	0.00%	0.00%	0.00	0.00	PAPT	
Nuevas conexiones domiciliarias de agua en áreas urbanas	Producto	N°	12.00	0.00	410.00	410.00	0.00	0.00	---	0.00%	0.00%				
Nuevas conexiones domiciliarias de alcantarillado en áreas urbanas	Producto	N°	0.00	0.00	0.00	0.00	0.00	0.00	---	---	---				
Transferencias Financieras Realizadas	Producto	N°	0.00	0.00	1.00	1.00	0.00	0.00	---	0.00%	0.00%				
Ampliación y Mejoramiento de las Redes y Conexiones Domiciliarias de Agua Potable y Alcantarillado de la Av. Circunvalación C-1 A 26 y J. Paralelo C-1 A 4 - Tarapoto	Recursos	S/.	1,518,226.00	0.00	952,150.00	952,150.00	0.00	597,112.00	---	62.71%	62.71%	0.00	0.00	PAPT	
Nuevas conexiones domiciliarias de agua en áreas urbanas	Producto	N°	152.00	0.00	96.00	96.00	0.00	60.00	---	62.50%	62.50%				
Nuevas conexiones domiciliarias de alcantarillado en áreas urbanas	Producto	N°	152.00	0.00	96.00	96.00	0.00	60.00	---	62.50%	62.50%				
Transferencias Financieras Realizadas	Producto	N°	0.00	0.00	1.00	1.00	0.00	1.00	---	100.00%	100.00%				
Construcción del Sistema de Alcantarillado Centro Poblado Santa Rosa del Mirador, distrito de Pardo Miguel - Rioja - San Martín	Recursos	S/.	0.00	0.00	1,980,424.00	1,980,424.00	0.00	59,550.00	---	3.00%	3.00%	0.00	0.00	PAPT	
Nuevas conexiones domiciliarias de agua en áreas urbanas	Producto	N°	0.00	0.00	0.00	0.00	0.00	0.00	---	---	---				
Nuevas conexiones domiciliarias de alcantarillado en áreas urbanas	Producto	N°	0.00	0.00	585.00	585.00	0.00	0.00	---	0.00%	0.00%				
Transferencias Financieras Realizadas	Producto	N°	0.00	0.00	1.00	1.00	0.00	1.00	---	100.00%	100.00%				
Construcción del Sistema de Agua Potable del Caserío de Culebra, Provincia de Tocache - San Martín	Recursos	S/.	0.00	0.00	141,147.00	141,147.00	0.00	0.00	---	0.00%	0.00%	0.00	0.00	PAPT	
Nuevas conexiones domiciliarias de agua en áreas urbanas	Producto	N°	0.00	0.00	42.00	42.00	0.00	0.00	---	0.00%	0.00%				
Nuevas conexiones domiciliarias de alcantarillado en áreas urbanas	Producto	N°	0.00	0.00	0.00	0.00	0.00	0.00	---	---	---				
Transferencias Financieras Realizadas	Producto	N°	0.00	0.00	1.00	1.00	0.00	0.00	---	0.00%	0.00%				
Mejoramiento y Ampliación del Sistema de Agua Potable y Saneamiento de Tabalosos, distrito de Tabalosos - Lamas - San Martín	Recursos	S/.	0.00	0.00	4,066,317.00	4,066,317.00	0.00	106,484.00	---	2.62%	2.62%	0.00	0.00	PAPT	
Nuevas conexiones domiciliarias de agua en áreas urbanas	Producto	N°	0.00	0.00	408.00	408.00	0.00	0.00	---	0.00%	0.00%				
Nuevas conexiones domiciliarias de alcantarillado en áreas urbanas	Producto	N°	0.00	0.00	408.00	408.00	0.00	0.00	---	0.00%	0.00%				
Transferencias Financieras Realizadas	Producto	N°	0.00	0.00	1.00	1.00	0.00	1.00	---	100.00%	100.00%				

Objetivo Estratégico General / Objetivo Estratégico Específico / Líneas de acción / Proyectos / Indicadores de Producto	Tipo de Indicador	Unidad de Medida	Línea Base 2007	2011 - I										Fuente de Información, Medios de Verificación
				Programación			Ejecución		% de Avance			PIA	PIM o Meta Modificada al 31.05.2011	
				Anual 2011 (1)	Acumulada 2008-2011 (2)	Total PEI 2008-2015 (3)	Del I Semestre 2011 (4)	Al I Semestre 2008-2011 (5)	Semestral/ Anual 2011 (6)=(4)/(1)	Acumulada 2008-2011 (7)=(5)/(2)	Total PEI 2008-2015 (8)=(5)/(3)			
Transferencias Financieras para Mejoramiento, Ampliación del Sistema de Agua Potable de la localidad de Segunda Jerusalén, distrito de Elias Soplin Va	Recursos	S/.	0.00	0.00	3,434,863.00	3,434,863.00	0.00	0.00	---	0.00%	0.00%	0.00	0.00	PAPT
Nuevas conexiones domiciliarias de agua en áreas urbanas	Producto	N°	0.00	0.00	1,014.00	1,014.00	0.00	0.00	---	0.00%	0.00%			
Nuevas conexiones domiciliarias de alcantarillado en áreas urbanas	Producto	N°	0.00	0.00	0.00	0.00	0.00	0.00	---	---	---			
Transferencias Financieras Realizadas	Producto	N°	0.00	0.00	1.00	1.00	0.00	0.00	---	0.00%	0.00%			
Construcción del Sistema de Agua Potable del Caserío Naranjal Distrito de Tocache, Provincia de Tocache - San Martín	Recursos	S/.	0.00	0.00	153,288.00	153,288.00	0.00	0.00	---	0.00%	0.00%	0.00	0.00	PAPT
Nuevas conexiones domiciliarias de agua en áreas urbanas	Producto	N°	0.00	0.00	45.00	45.00	0.00	0.00	---	0.00%	0.00%			
Nuevas conexiones domiciliarias de alcantarillado en áreas urbanas	Producto	N°	0.00	0.00	0.00	0.00	0.00	0.00	---	---	---			
Transferencias Financieras Realizadas	Producto	N°	0.00	0.00	1.00	1.00	0.00	0.00	---	0.00%	0.00%			
Mejoramiento y Ampliación del Sistema de Agua Potable e Instalación del Sistema de Alcantarillado de Desague Nuevo Progreso, Provincia de Tocache - San Martín	Recursos	S/.	200,000.00	0.00	7,680,580.00	7,680,580.00	0.00	0.00	---	0.00%	0.00%	0.00	0.00	PAPT
Nuevas conexiones domiciliarias de agua en áreas urbanas	Producto	N°	20.00	0.00	771.00	771.00	0.00	0.00	---	0.00%	0.00%			
Nuevas conexiones domiciliarias de alcantarillado en áreas urbanas	Producto	N°	20.00	0.00	771.00	771.00	0.00	0.00	---	0.00%	0.00%			
Transferencias Financieras Realizadas	Producto	N°	0.00	0.00	1.00	1.00	0.00	0.00	---	0.00%	0.00%			
Mejoramiento del Sistema de Agua Potable e Instalación del Sistema de Alcantarillado en la localidad de Shuchuyacu - Jelepacio, Provincia de Moyobamba - San Martín	Recursos	S/.	0.00	0.00	2,507,223.00	2,507,223.00	0.00	75,500.00	---	3.01%	3.01%	0.00	0.00	PAPT
Nuevas conexiones domiciliarias de agua en áreas urbanas	Producto	N°	0.00	0.00	252.00	252.00	0.00	0.00	---	0.00%	0.00%			
Nuevas conexiones domiciliarias de alcantarillado en áreas urbanas	Producto	N°	0.00	0.00	252.00	252.00	0.00	0.00	---	0.00%	0.00%			
Transferencias Financieras Realizadas	Producto	N°	0.00	0.00	1.00	1.00	0.00	1.00	---	100.00%	100.00%			
Mejoramiento del Sistema de Agua Potable e Instalación del Sistema de Alcantarillado en la localidad de Shamboyacu	Recursos	S/.	0.00	0.00	2,322,166.00	2,322,166.00	0.00	70,000.00	---	3.01%	3.01%	0.00	0.00	PAPT
Nuevas conexiones domiciliarias de agua en áreas urbanas	Producto	N°	0.00	0.00	233.00	233.00	0.00	0.00	---	0.00%	0.00%			
Nuevas conexiones domiciliarias de alcantarillado en áreas urbanas	Producto	N°	0.00	0.00	233.00	233.00	0.00	0.00	---	0.00%	0.00%			
Transferencias Financieras Realizadas	Producto	N°	0.00	0.00	1.00	1.00	0.00	1.00	---	100.00%	100.00%			
Transferencias Financieras para Mejoramiento y Ampliación del Sistema de Agua Potable e Instalación del Sistema de Alcantarillado del Centro Poblado Rinconada	Recursos	S/.	0.00	0.00	2,987,810.00	2,987,810.00	0.00	0.00	---	0.00%	0.00%	0.00	0.00	PAPT
Nuevas conexiones domiciliarias de agua en áreas urbanas	Producto	N°	0.00	0.00	300.00	300.00	0.00	0.00	---	0.00%	0.00%			
Nuevas conexiones domiciliarias de alcantarillado en áreas urbanas	Producto	N°	0.00	0.00	300.00	300.00	0.00	0.00	---	0.00%	0.00%			
Transferencias Financieras Realizadas	Producto	N°	0.00	0.00	1.00	1.00	0.00	0.00	---	0.00%	0.00%			
Mejoramiento y Ampliación del Sistema de Agua Potable e Instalación del Sistema de Alcantarillado del Centro Poblado Madre Mia, Distrito de Nuevo Progreso - Tocache - San Martín	Recursos	S/.	0.00	0.00	1,872,714.00	1,872,714.00	0.00	30,000.00	---	1.60%	1.60%	0.00	0.00	PAPT
Nuevas conexiones domiciliarias de agua en áreas urbanas	Producto	N°	0.00	0.00	188.00	188.00	0.00	0.00	---	0.00%	0.00%			
Nuevas conexiones domiciliarias de alcantarillado en áreas urbanas	Producto	N°	0.00	0.00	188.00	188.00	0.00	0.00	---	0.00%	0.00%			
Transferencias Financieras Realizadas	Producto	N°	0.00	0.00	1.00	1.00	0.00	1.00	---	100.00%	100.00%			
Transferencia Financiera para Mejoramiento y Ampliación del Sistema de Agua Potable e Instalación del Sistema de Alcantarillado del Centro Poblado San	Recursos	S/.	0.00	0.00	2,028,440.00	2,028,440.00	0.00	0.00	---	0.00%	0.00%	0.00	0.00	PAPT
Nuevas conexiones domiciliarias de agua en áreas urbanas	Producto	N°	0.00	0.00	204.00	204.00	0.00	0.00	---	0.00%	0.00%			
Nuevas conexiones domiciliarias de alcantarillado en áreas urbanas	Producto	N°	0.00	0.00	204.00	204.00	0.00	0.00	---	0.00%	0.00%			
Transferencias Financieras Realizadas	Producto	N°	0.00	0.00	1.00	1.00	0.00	0.00	---	0.00%	0.00%			
Mejoramiento y Ampliación de los Servicios de Agua Potable, Alcantarillado y Tratamiento de Aguas Servidas en la localidad de Soritor, Provincia de Moyobamba - San Martín	Recursos	S/.	0.00	0.00	12,943,674.00	12,943,674.00	0.00	184,782.00	---	1.43%	1.43%	0.00	0.00	PAPT
Nuevas conexiones domiciliarias de agua en áreas urbanas	Producto	N°	0.00	0.00	1,299.00	1,299.00	0.00	0.00	---	0.00%	0.00%			
Nuevas conexiones domiciliarias de alcantarillado en áreas urbanas	Producto	N°	0.00	0.00	1,299.00	1,299.00	0.00	0.00	---	0.00%	0.00%			
Transferencias Financieras Realizadas	Producto	N°	0.00	0.00	1.00	1.00	0.00	1.00	---	100.00%	100.00%			
Mejoramiento del Sistema de Agua Potable e Instalación del Sistema de Saneamiento en el C.P. Betania y Caserío Prototyacu, Distrito de Pino Recodo y distrito de Tabacoza - Lamas - San Martín	Recursos	S/.	0.00	0.00	2,677,620.00	2,677,620.00	0.00	61,976.00	---	2.31%	2.31%	0.00	0.00	PAPT
Nuevas conexiones domiciliarias de agua en áreas urbanas	Producto	N°	0.00	0.00	268.00	268.00	0.00	0.00	---	0.00%	0.00%			
Nuevas conexiones domiciliarias de alcantarillado en áreas urbanas	Producto	N°	0.00	0.00	268.00	268.00	0.00	0.00	---	0.00%	0.00%			
Transferencias Financieras Realizadas	Producto	N°	0.00	0.00	1.00	1.00	0.00	1.00	---	100.00%	100.00%			

Objetivo Estratégico General / Objetivo Estratégico Específico / Líneas de acción / Proyectos / Indicadores de Producto	Tipo de Indicador	Unidad de Medida	Línea Base 2007	2011 - I									PIA	PIM o Meta Modificada al 31.06.2011	Fuente de Información, Medios de Verificación
				Programación			Ejecución		% de Avance						
				Anual 2011 (1)	Acumulada 2008-2011 (2)	Total PEI (3)	Del I Semestre (4)	Al I Semestre (5)	Semestral/ Anual 2011 (6)=(4)/(1)	Acumulada 2008-2011 (7)=(5)/(2)	Total PEI 2008-2015 (8)=(5)/(3)				
Transf. Financiera para Mejoramiento de las Redes y Conexiones Domiciliarias de Agua Potable y Alcantarillado del Jirón Simón Bolívar C-1 A 3-Banda de Shilcayo	Recursos	S/.	0.00	0.00	102,472.00	102,472.00	0.00	102,472.00	---	100.00%	100.00%	0.00	0.00	PAPT	
Nuevas conexiones domiciliarias de agua en áreas urbanas	Producto	N°	0.00	0.00	10.00	10.00	0.00	0.00	---	0.00%	0.00%				
Nuevas conexiones domiciliarias de alcantarillado en áreas urbanas	Producto	N°	0.00	0.00	10.00	10.00	0.00	0.00	---	0.00%	0.00%				
Transferencias Financieras Realizadas	Producto	N°	0.00	0.00	1.00	1.00	0.00	1.00	---	100.00%	100.00%				
Mejoramiento y Ampliación del Sistema de Agua Potable de la localidad de El Esabón, distrito de El Esabón - Huallaga - San Martín	Recursos	S/.	0.00	0.00	3,518,697.00	3,518,697.00	0.00	106,000.00	---	3.01%	3.01%	0.00	0.00	PAPT	
Nuevas conexiones domiciliarias de agua en áreas urbanas	Producto	N°	0.00	0.00	353.00	353.00	0.00	0.00	---	0.00%	0.00%				
Nuevas conexiones domiciliarias de alcantarillado en áreas urbanas	Producto	N°	0.00	0.00	353.00	353.00	0.00	0.00	---	0.00%	0.00%				
Transferencias Financieras Realizadas	Producto	N°	0.00	0.00	1.00	1.00	0.00	1.00	---	100.00%	100.00%				
Mejoramiento del Sistema de Agua Potable e Instalación del Sistema de Saneamiento en la localidad de Pajarillo, Distrito de Pajarillo - Merical Cáceres - San Martín	Recursos	S/.	0.00	0.00	4,709,985.00	4,709,985.00	0.00	141,000.00	---	2.99%	2.99%	0.00	0.00	PAPT	
Nuevas conexiones domiciliarias de agua en áreas urbanas	Producto	N°	0.00	0.00	472.00	472.00	0.00	0.00	---	0.00%	0.00%				
Nuevas conexiones domiciliarias de alcantarillado en áreas urbanas	Producto	N°	0.00	0.00	472.00	472.00	0.00	0.00	---	0.00%	0.00%				
Transferencias Financieras Realizadas	Producto	N°	0.00	0.00	1.00	1.00	0.00	1.00	---	100.00%	100.00%				
Transf. Financ. para Mejoramiento de las Redes y Conexiones Domic. de Agua Potable y Alcantarillado del Jirón San Miguel C-1 A 5-Banda de Shilcayo	Recursos	S/.	0.00	0.00	149,713.00	149,713.00	0.00	149,713.00	---	100.00%	100.00%	0.00	0.00	PAPT	
Nuevas conexiones domiciliarias de agua en áreas urbanas	Producto	N°	0.00	0.00	15.00	15.00	0.00	0.00	---	0.00%	0.00%				
Nuevas conexiones domiciliarias de alcantarillado en áreas urbanas	Producto	N°	0.00	0.00	15.00	15.00	0.00	0.00	---	0.00%	0.00%				
Transferencias Financieras Realizadas	Producto	N°	0.00	0.00	1.00	1.00	0.00	1.00	---	100.00%	100.00%				
Construcción del Sistema de Alcantarillado de El Porvenir - Pelejo, distrito de El Porvenir - San Martín - San Martín	Recursos	S/.	0.00	0.00	2,644,690.00	2,644,690.00	0.00	71,000.00	---	2.68%	2.68%	0.00	0.00	PAPT	
Nuevas conexiones domiciliarias de agua en áreas urbanas	Producto	N°	0.00	0.00	0.00	0.00	0.00	0.00	---	---	---				
Nuevas conexiones domiciliarias de alcantarillado en áreas urbanas	Producto	N°	0.00	0.00	782.00	782.00	0.00	0.00	---	0.00%	0.00%				
Transferencias Financieras Realizadas	Producto	N°	0.00	0.00	1.00	1.00	0.00	1.00	---	100.00%	100.00%				
Construcción del Sistema de Alcantarillado de Papaplaya, distrito de Papaplaya - San Martín - San Martín	Recursos	S/.	0.00	0.00	2,995,109.00	2,995,109.00	0.00	90,000.00	---	3.00%	3.00%	0.00	0.00	PAPT	
Nuevas conexiones domiciliarias de agua en áreas urbanas	Producto	N°	0.00	0.00	0.00	0.00	0.00	0.00	---	---	---				
Nuevas conexiones domiciliarias de alcantarillado en áreas urbanas	Producto	N°	0.00	0.00	884.00	884.00	0.00	0.00	---	0.00%	0.00%				
Transferencias Financieras Realizadas	Producto	N°	0.00	0.00	1.00	1.00	0.00	1.00	---	100.00%	100.00%				
Transf. Financiera para Mejoramiento de las Redes y conexiones domiciliarias de Agua Potable y Alcantarillado del Jirón Martín de la Riva y Herrera C-2 A5 Tarapoto	Recursos	S/.	0.00	0.00	132,908.00	132,908.00	0.00	132,908.00	---	100.00%	100.00%	0.00	0.00	PAPT	
Nuevas conexiones domiciliarias de agua en áreas urbanas	Producto	N°	0.00	0.00	13.00	13.00	0.00	0.00	---	0.00%	0.00%				
Nuevas conexiones domiciliarias de alcantarillado en áreas urbanas	Producto	N°	0.00	0.00	13.00	13.00	0.00	0.00	---	0.00%	0.00%				
Transferencias Financieras Realizadas	Producto	N°	0.00	0.00	1.00	1.00	0.00	1.00	---	100.00%	100.00%				
Transf. Financiera para Instalación de Redes y Conexiones Domiciliarias de Alcantarillado en Asociación de Vivienda Las Brisas de Tarapoto-Tarapoto	Recursos	S/.	0.00	0.00	295,823.00	295,823.00	0.00	295,823.00	---	100.00%	100.00%	0.00	0.00	PAPT	
Nuevas conexiones domiciliarias de agua en áreas urbanas	Producto	N°	0.00	0.00	0.00	0.00	0.00	0.00	---	---	---				
Nuevas conexiones domiciliarias de alcantarillado en áreas urbanas	Producto	N°	0.00	0.00	87.00	87.00	0.00	0.00	---	0.00%	0.00%				
Transferencias Financieras Realizadas	Producto	N°	0.00	0.00	1.00	1.00	0.00	1.00	---	100.00%	100.00%				
Transf. Financieras para Instalación de Micromedidores en primer piso de la localidad de Bellavista-Provincia de Bellavista-San Martín	Recursos	S/.	0.00	0.00	299,712.00	299,712.00	0.00	299,712.00	---	100.00%	100.00%	0.00	0.00	PAPT	
Nuevas conexiones domiciliarias de agua en áreas urbanas	Producto	N°	0.00	0.00	0.00	0.00	0.00	0.00	---	---	---				
Nuevas conexiones domiciliarias de alcantarillado en áreas urbanas	Producto	N°	0.00	0.00	0.00	0.00	0.00	0.00	---	---	---				
Transferencias Financieras Realizadas	Producto	N°	0.00	0.00	1.00	1.00	0.00	1.00	---	100.00%	100.00%				
Mejoramiento y Ampliación de los Servicios de Agua Potable y Alcantarillado - Dpto. de San Martín	Recursos	S/.	0.00	0.00	299,712.00	299,712.00	0.00	0.00	---	0.00%	0.00%	0.00	0.00	PAPT	
Nuevas conexiones domiciliarias de agua en áreas urbanas	Producto	N°	0.00	0.00	30.00	30.00	0.00	0.00	---	0.00%	0.00%				
Nuevas conexiones domiciliarias de alcantarillado en áreas urbanas	Producto	N°	0.00	0.00	30.00	30.00	0.00	0.00	---	0.00%	0.00%				
Transferencias Financieras Realizadas	Producto	N°	0.00	0.00	1.00	1.00	0.00	0.00	---	0.00%	0.00%				
Transf. Financ. Para Mejoram. Del Sist. De Agua Potable E Instal. Del Sist. De Saneamiento En El Centro Poblado Betania Y Caserio Píntoyacu	Recursos	S/.	0.00	0.00	0.00	0.00	0.00	0.00	---	---	---	0.00	0.00	PAPT	
Nuevas conexiones domiciliarias de agua en áreas urbanas	Producto	N°	0.00	0.00	0.00	0.00	0.00	0.00	---	---	---				
Nuevas conexiones domiciliarias de alcantarillado en áreas urbanas	Producto	N°	0.00	0.00	0.00	0.00	0.00	0.00	---	---	---				
Transferencias Financieras Realizadas	Producto	N°	0.00	0.00	0.00	0.00	0.00	0.00	---	---	---				

Objetivo Estratégico General / Objetivo Estratégico Específico / Líneas de acción / Proyectos / Indicadores de Producto	Tipo de Indicador	Unidad de Medida	Línea Base 2007	2011 - I									PIA	PIM o Meta Modificada al 31.06.2011	Fuente de Información, Medios de Verificación
				Programación			Ejecución		% de Avance						
				Annual 2011 (1)	Acumulada 2008-2011 (2)	Total PEI 2008-2015 (3)	Del I Semestre 2011 (4)	Al I Semestre 2008-2011 (5)	Semestral/ Anual 2011 (6)=(4)/(1)	Acumulada 2008-2011 (7)=(5)/(2)	Total PEI 2008-2015 (8)=(5)/(3)				
Mejoramiento de las redes y conex. domic. de agua potable y ampli. de las redes y conex. domic. de alcantarill. del Jr. Tacna C-5 Tarapoto	Recursos	S/.	0.00	0.00	0.00	0.00	0.00	0.00	0.00	---	---	---	0.00	0.00	PAPT
Nuevas conexiones domiciliarias de agua en áreas urbanas	Producto	N°	0.00	0.00	0.00	0.00	0.00	0.00	0.00	---	---	---			
Nuevas conexiones domiciliarias de alcantarillado en áreas urbanas	Producto	N°	0.00	0.00	0.00	0.00	0.00	0.00	0.00	---	---	---			
Transferencias Financieras Realizadas	Producto	N°	0.00	0.00	0.00	0.00	0.00	0.00	0.00	---	---	---			
Transf. Financ. Para Instalación De Un Sistema De Alcantarillado En La Localidad De Leoncio Prado, Distrito De Tingo De Pomasá	Recursos	S/.	0.00	0.00	0.00	0.00	0.00	0.00	0.00	---	---	---	0.00	0.00	PAPT
Nuevas conexiones domiciliarias de agua en áreas urbanas	Producto	N°	0.00	0.00	0.00	0.00	0.00	0.00	0.00	---	---	---			
Nuevas conexiones domiciliarias de alcantarillado en áreas urbanas	Producto	N°	0.00	0.00	0.00	0.00	0.00	0.00	0.00	---	---	---			
Transferencias Financieras Realizadas	Producto	N°	0.00	0.00	0.00	0.00	0.00	0.00	0.00	---	---	---			
Transf. Financ. Para Construc. Del Sist. De Alcant. Y Planta De Tratam. De Aguas Residuales De Segunda Jerusalen, Distrito De Elias Soplin Vargas	Recursos	S/.	0.00	0.00	0.00	0.00	0.00	0.00	0.00	---	---	---	0.00	0.00	PAPT
Nuevas conexiones domiciliarias de agua en áreas urbanas	Producto	N°	0.00	0.00	0.00	0.00	0.00	0.00	0.00	---	---	---			
Nuevas conexiones domiciliarias de alcantarillado en áreas urbanas	Producto	N°	0.00	0.00	0.00	0.00	0.00	0.00	0.00	---	---	---			
Transferencias Financieras Realizadas	Producto	N°	0.00	0.00	0.00	0.00	0.00	0.00	0.00	---	---	---			
Transf. Financ. Para Instalación Del Sistema De Alcantarillado Y Laguna De Estabilización Distrito De Shanao San Martín	Recursos	S/.	0.00	0.00	0.00	0.00	0.00	0.00	0.00	---	---	---	0.00	0.00	PAPT
Nuevas conexiones domiciliarias de agua en áreas urbanas	Producto	N°	0.00	0.00	0.00	0.00	0.00	0.00	0.00	---	---	---			
Nuevas conexiones domiciliarias de alcantarillado en áreas urbanas	Producto	N°	0.00	0.00	0.00	0.00	0.00	0.00	0.00	---	---	---			
Transferencias Financieras Realizadas	Producto	N°	0.00	0.00	0.00	0.00	0.00	0.00	0.00	---	---	---			
Transf. Financ. Para La Instalación De Un Sistema De Alcantarillado En La Localidad De Mariscal Castilla, Distrito De Tingo De Pomasá	Recursos	S/.	0.00	0.00	0.00	0.00	0.00	0.00	0.00	---	---	---	0.00	0.00	PAPT
Nuevas conexiones domiciliarias de agua en áreas urbanas	Producto	N°	0.00	0.00	0.00	0.00	0.00	0.00	0.00	---	---	---			
Nuevas conexiones domiciliarias de alcantarillado en áreas urbanas	Producto	N°	0.00	0.00	0.00	0.00	0.00	0.00	0.00	---	---	---			
Transferencias Financieras Realizadas	Producto	N°	0.00	0.00	0.00	0.00	0.00	0.00	0.00	---	---	---			
Transf. Financ. Para La Construcción Del Sistema De Drenaje Pluvial Del Casco Urbano En La Localidad De San Cristobal De Sisa, Distrito De San Hillarion	Recursos	S/.	0.00	0.00	0.00	0.00	0.00	0.00	0.00	---	---	---	0.00	0.00	PAPT
Nuevas conexiones domiciliarias de agua en áreas urbanas	Producto	N°	0.00	0.00	0.00	0.00	0.00	0.00	0.00	---	---	---			
Nuevas conexiones domiciliarias de alcantarillado en áreas urbanas	Producto	N°	0.00	0.00	0.00	0.00	0.00	0.00	0.00	---	---	---			
Transferencias Financieras Realizadas	Producto	N°	0.00	0.00	0.00	0.00	0.00	0.00	0.00	---	---	---			
<b>Subtotal - San Martín</b>			<b>10,801,813.00</b>	<b>0.00</b>	<b>112,544,261.00</b>	<b>112,544,261.00</b>	<b>0.00</b>	<b>24,701,544.39</b>	<b>---</b>	<b>21.95%</b>	<b>21.95%</b>	<b>0.00</b>	<b>0.00</b>	<b>PAPT</b>	
Nuevas conexiones domiciliarias de agua en áreas urbanas	Producto	N°	1,471.00	0.00	11,441.00	11,441.00	0.00	1,810.72	---	15.83%	15.83%				
Nuevas conexiones domiciliarias de alcantarillado en áreas urbanas	Producto	N°	1,131.00	0.00	13,872.00	13,872.00	0.00	425.00	---	3.06%	3.06%				
Transferencias Financieras Realizadas	Producto	N°	0.00	0.00	46.00	46.00	0.00	33.00	---	71.74%	71.74%				
Mejoramiento del Sistema de Agua Potable y Construcción de la Red de Alcantarillado de 11 Asociaciones de Vivienda Cono Norte - Tacna	Recursos	S/.	0.00	0.00	9,220,858.00	9,220,858.00	0.00	1,931,918.00	---	20.95%	20.95%	0.00	0.00	PAPT	
Nuevas conexiones domiciliarias de agua en áreas urbanas	Producto	N°	0.00	0.00	925.00	925.00	0.00	0.00	---	0.00%	0.00%				
Nuevas conexiones domiciliarias de alcantarillado en áreas urbanas	Producto	N°	0.00	0.00	925.00	925.00	0.00	0.00	---	0.00%	0.00%				
Transferencias Financieras Realizadas	Producto	N°	0.00	0.00	1.00	1.00	0.00	1.00	---	100.00%	100.00%				
Transferencia Financiera para la Instalación de los Sistemas de Agua Potable y Alcantarillado en las Pampas de Villani - Tacna	Recursos	S/.	0.00	15,000,000.00	34,204,567.00	34,204,567.00	0.00	23,613,270.00	0.00%	69.04%	69.04%	0.00	0.00	PAPT	
Nuevas conexiones domiciliarias de agua en áreas urbanas	Producto	N°	0.00	1,505.00	3,432.00	3,432.00	0.00	2,406.80	0.00%	70.13%	70.13%				
Nuevas conexiones domiciliarias de alcantarillado en áreas urbanas	Producto	N°	0.00	1,505.00	3,432.00	3,432.00	0.00	2,406.80	0.00%	70.13%	70.13%				
Transferencias Financieras Realizadas	Producto	N°	0.00	1.00	1.00	1.00	0.00	2.00	0.00%	200.00%	200.00%				
Mejoramiento y Ampliación del Sistema Integral de Saneamiento Básico de la localidad de Sama Las Yaras-Tacna	Recursos	S/.	0.00	0.00	4,976,444.00	4,976,444.00	0.00	272,248.00	---	5.47%	5.47%	0.00	0.00	PAPT	
Nuevas conexiones domiciliarias de agua en áreas urbanas	Producto	N°	0.00	0.00	0.00	0.00	0.00	0.00	---	---	---				
Nuevas conexiones domiciliarias de alcantarillado en áreas urbanas	Producto	N°	0.00	0.00	1,468.00	1,468.00	0.00	0.00	---	0.00%	0.00%				
Transferencias Financieras Realizadas	Producto	N°	0.00	0.00	1.00	1.00	0.00	1.00	---	100.00%	100.00%				
Mejoramiento del Colector Tarata en el distrito de Alto de la Alianza - Provincia de Tacna	Recursos	S/.	628,865.00	0.00	419,449.00	419,449.00	0.00	0.00	---	0.00%	0.00%	0.00	0.00	PAPT	
Nuevas conexiones domiciliarias de agua en áreas urbanas	Producto	N°	0.00	0.00	0.00	0.00	0.00	0.00	---	---	---				
Nuevas conexiones domiciliarias de alcantarillado en áreas urbanas	Producto	N°	0.00	0.00	0.00	0.00	0.00	0.00	---	---	---				
Transferencias Financieras Realizadas	Producto	N°	0.00	0.00	1.00	1.00	0.00	0.00	---	0.00%	0.00%				

Objetivo Estratégico General / Objetivo Estratégico Específico / Líneas de acción / Proyectos / Indicadores de Producto	Tipo de Indicador	Unidad de Medida	Línea Base 2007	2011 - I									PIA	PIM o Meta Modificada al 31.06.2011	Fuente de Información, Medios de Verificación	
				Programación			Ejecución		% de Avance							
				Anual 2011 (1)	Acumulada 2008-2011 (2)	Total PEI 2008-2015 (3)	Del I Semestre 2011 (4)	Al I Semestre 2008-2011 (5)	Semestral/ Anual 2011 (6)=(4)/(1)	Acumulada 2008-2011 (7)=(5)/(2)	Total PEI 2008-2015 (8)=(5)/(3)					
Transf.Financ. Para La Ampliac. Del Sist. De Agua Potable Y Alcant. De La Asoc. De Artesanos Y Pequeños Indust.Tacna, Dist. De Pucallpa	Recursos	S/.	0.00	0.00	0.00	0.00	0.00	0.00	0.00	0.00	---	---	---	0.00	0.00	PAPT
Nuevas conexiones domiciliarias de agua en áreas urbanas	Producto	N°	0.00	0.00	0.00	0.00	0.00	0.00	0.00	0.00	---	---	---			
Nuevas conexiones domiciliarias de alcantarillado en áreas urbanas	Producto	N°	0.00	0.00	0.00	0.00	0.00	0.00	0.00	0.00	---	---	---			
Transferencias Financieras Realizadas	Producto	N°	0.00	0.00	0.00	0.00	0.00	0.00	0.00	0.00	---	---	---			
<b>Subtotal - Tacna</b>	<b>Recursos</b>	<b>S/.</b>	<b>628,865.00</b>	<b>15,000,000.00</b>	<b>48,821,318.00</b>	<b>48,821,318.00</b>	<b>0.00</b>	<b>25,817,436.00</b>	<b>0.00%</b>	<b>52.88%</b>	<b>52.88%</b>	<b>0.00</b>	<b>0.00</b>	<b>PAPT</b>		
Nuevas conexiones domiciliarias de agua en áreas urbanas	Producto	N°	0.00	1,505.00	4,357.00	4,357.00	0.00	2,406.80	0.00%	55.24%	55.24%					
Nuevas conexiones domiciliarias de alcantarillado en áreas urbanas	Producto	N°	0.00	1,505.00	5,825.00	5,825.00	0.00	2,406.80	0.00%	41.32%	41.32%					
Transferencias Financieras Realizadas	Producto	N°	0.00	1.00	4.00	4.00	0.00	4.00	0.00%	100.00%	100.00%					
Mejoramiento y Ampliación del Sistema de Agua Potable y Alcantarillado de Villa Cancas de la Provincia de Contralmirante Villar del departamento de Tumbes	Recursos	S/.	5,000.00	0.00	7,898,583.00	7,898,583.00	0.00	135,000.00	---	1.71%	1.71%	0.00	0.00	PAPT		
Nuevas conexiones domiciliarias de agua en áreas urbanas	Producto	N°	1.00	0.00	793.00	793.00	0.00	14.00	---	1.77%	1.77%					
Nuevas conexiones domiciliarias de alcantarillado en áreas urbanas	Producto	N°	1.00	0.00	793.00	793.00	0.00	14.00	---	1.77%	1.77%					
Transferencias Financieras Realizadas	Producto	N°	0.00	0.00	1.00	1.00	0.00	1.00	---	100.00%	100.00%					
Mejoramiento y Ampliación de los Sistemas de Agua Potable y Alcantarillado de la calle Inmaculada Concepción y Pasaje Manco Cápac, Sector ex Combatientes del 41, del Centro Poblado de Pampa Grande Tumbes, Provincia de Tumbes - Tumbes	Recursos	S/.	246,531.00	0.00	58,445.00	58,445.00	0.00	41,737.00	---	71.41%	71.41%	0.00	0.00	PAPT		
Nuevas conexiones domiciliarias de agua en áreas urbanas	Producto	N°	25.00	0.00	6.00	6.00	0.00	6.00	---	100.00%	100.00%					
Nuevas conexiones domiciliarias de alcantarillado en áreas urbanas	Producto	N°	25.00	0.00	6.00	6.00	0.00	6.00	---	100.00%	100.00%					
Transferencias Financieras Realizadas	Producto	N°	0.00	0.00	1.00	1.00	0.00	1.00	---	100.00%	100.00%					
Ampliación del Sistema de Agua Potable y Alcantarillado del A.H. Las Malvinas - Tumbes, Provincia de Tumbes - Tumbes	Recursos	S/.	794,557.00	0.00	382,660.00	382,660.00	0.00	382,660.00	---	100.00%	100.00%	0.00	0.00	PAPT		
Nuevas conexiones domiciliarias de agua en áreas urbanas	Producto	N°	80.00	0.00	38.00	38.00	0.00	38.00	---	100.00%	100.00%					
Nuevas conexiones domiciliarias de alcantarillado en áreas urbanas	Producto	N°	80.00	0.00	38.00	38.00	0.00	38.00	---	100.00%	100.00%					
Transferencias Financieras Realizadas	Producto	N°	0.00	0.00	1.00	1.00	0.00	1.00	---	100.00%	100.00%					
Ampliación del Sistema de Agua Potable y Alcantarillado del A.H. Ciudadela Noé del Sector Nuevo Tumbes del distrito de Tumbes, Provincia de Tumbes - Tumbes	Recursos	S/.	501,000.00	0.00	800,564.00	800,564.00	0.00	800,564.00	---	100.00%	100.00%	0.00	0.00	PAPT		
Nuevas conexiones domiciliarias de agua en áreas urbanas	Producto	N°	50.00	0.00	80.00	80.00	0.00	80.00	---	100.00%	100.00%					
Nuevas conexiones domiciliarias de alcantarillado en áreas urbanas	Producto	N°	50.00	0.00	80.00	80.00	0.00	80.00	---	100.00%	100.00%					
Transferencias Financieras Realizadas	Producto	N°	0.00	0.00	1.00	1.00	0.00	1.00	---	100.00%	100.00%					
Rehabilitación y Mejoramiento del Sistema de Agua Potable y Letrinas para la localidad de Higuero en el distrito de San Jacinto, Provincia de Tumbes - Tumbes	Recursos	S/.	339,853.00	0.00	138,192.00	138,192.00	0.00	138,192.00	---	100.00%	100.00%	0.00	0.00	PAPT		
Nuevas conexiones domiciliarias de agua en áreas urbanas	Producto	N°	34.00	0.00	14.00	14.00	0.00	0.00	---	0.00%	0.00%					
Nuevas conexiones domiciliarias de alcantarillado en áreas urbanas	Producto	N°	34.00	0.00	14.00	14.00	0.00	0.00	---	0.00%	0.00%					
Transferencias Financieras Realizadas	Producto	N°	0.00	0.00	1.00	1.00	0.00	1.00	---	100.00%	100.00%					
Instalación de Sistema de Agua Potable y Letrinas para la localidad de la Capliana en el distrito de San Jacinto Tumbes, Provincia de Tumbes - Tumbes	Recursos	S/.	544,000.00	0.00	264,214.00	264,214.00	0.00	264,214.00	---	100.00%	100.00%	0.00	0.00	PAPT		
Nuevas conexiones domiciliarias de agua en áreas urbanas	Producto	N°	55.00	0.00	27.00	27.00	0.00	0.00	---	0.00%	0.00%					
Nuevas conexiones domiciliarias de alcantarillado en áreas urbanas	Producto	N°	55.00	0.00	27.00	27.00	0.00	0.00	---	0.00%	0.00%					
Transferencias Financieras Realizadas	Producto	N°	0.00	0.00	1.00	1.00	0.00	1.00	---	100.00%	100.00%					
Instalación del Sistema de Agua Potable del Caserío Vaquerías Distrito de San Jacinto Tumbes, Provincia de Tumbes - Tumbes	Recursos	S/.	398,115.00	0.00	132,705.00	132,705.00	0.00	132,705.00	---	100.00%	100.00%	0.00	0.00	PAPT		
Nuevas conexiones domiciliarias de agua en áreas urbanas	Producto	N°	117.00	0.00	39.00	39.00	0.00	0.00	---	0.00%	0.00%					
Nuevas conexiones domiciliarias de alcantarillado en áreas urbanas	Producto	N°	0.00	0.00	0.00	0.00	0.00	0.00	---	---	---					
Transferencias Financieras Realizadas	Producto	N°	0.00	0.00	1.00	1.00	0.00	1.00	---	100.00%	100.00%					
Instalación de Sistema de Agua Potable y Letrinas para la localidad de Rica Playa en el distrito de San Jacinto Tumbes, Provincia de Tumbes - Tumbes	Recursos	S/.	672,000.00	0.00	239,544.00	239,544.00	0.00	239,544.00	---	100.00%	100.00%	0.00	0.00	PAPT		
Nuevas conexiones domiciliarias de agua en áreas urbanas	Producto	N°	67.00	0.00	24.00	24.00	0.00	0.00	---	0.00%	0.00%					
Nuevas conexiones domiciliarias de alcantarillado en áreas urbanas	Producto	N°	67.00	0.00	24.00	24.00	0.00	0.00	---	0.00%	0.00%					
Transferencias Financieras Realizadas	Producto	N°	0.00	0.00	1.00	1.00	0.00	1.00	---	100.00%	100.00%					
Instalación del Sistema de Agua Potable y Alcantarillado del A.H. El Edén Bajo Sector Pampa Grande, distrito Tumbes Tumbes, Provincia de Tumbes - Tumbes	Recursos	S/.	266,629.00	0.00	265,753.00	265,753.00	0.00	243,542.00	---	91.64%	91.64%	0.00	0.00	PAPT		
Nuevas conexiones domiciliarias de agua en áreas urbanas	Producto	N°	27.00	0.00	27.00	27.00	0.00	25.00	---	92.59%	92.59%					
Nuevas conexiones domiciliarias de alcantarillado en áreas urbanas	Producto	N°	27.00	0.00	27.00	27.00	0.00	25.00	---	92.59%	92.59%					
Transferencias Financieras Realizadas	Producto	N°	0.00	0.00	1.00	1.00	0.00	1.00	---	100.00%	100.00%					

Objetivo Estratégico General / Objetivo Estratégico Específico / Líneas de acción / Proyectos / Indicadores de Producto	Tipo de Indicador	Unidad de Medida	Línea Base 2007	2011 - I									PIA	PIM o Meta Modificada al 31.06.2011	Fuente de Información, Medios de Verificación
				Programación			Ejecución		% de Avance						
				Anual 2011	Acumulada 2008-2011	Total PEI 2008-2015	Del I Semestre 2011	Al I Semestre 2008-2011	Semestral/ Anual 2011	Acumulada 2008-2011	Total PEI 2008-2015				
				(1)	(2)	(3)	(4)	(5)	(6)=(4)/(1)	(7)=(5)/(2)	(8)=(5)/(3)				
Mejoramiento del Sistema de Agua Potable y Construcción del Sistema de Alcantarillado del Centro Poblado La Palma del Distrito de Papayal, Provincia de Zaramilla - Tumbes	Recursos	S/.	0.00	0.00	1,508,868.00	1,508,868.00	0.00	46,000.00	---	3.05%	3.05%	0.00	0.00	PAPT	
Nuevas conexiones domiciliarias de agua en áreas urbanas	Producto	N°	0.00	0.00	152.00	152.00	0.00	0.00	---	0.00%	0.00%				
Nuevas conexiones domiciliarias de alcantarillado en áreas urbanas	Producto	N°	0.00	0.00	152.00	152.00	0.00	0.00	---	0.00%	0.00%				
Transferencias Financieras Realizadas	Producto	N°	0.00	0.00	1.00	1.00	0.00	1.00	---	100.00%	100.00%				
Construcción del Sistema de Agua Potable del Centro Poblado Malval y Anexos Distrito de Corrales, Provincia de Tumbes - Tumbes	Recursos	S/.	0.00	0.00	627,323.00	627,323.00	0.00	0.00	---	0.00%	0.00%	0.00	0.00	PAPT	
Nuevas conexiones domiciliarias de agua en áreas urbanas	Producto	N°	0.00	0.00	185.00	185.00	0.00	0.00	---	0.00%	0.00%				
Nuevas conexiones domiciliarias de alcantarillado en áreas urbanas	Producto	N°	0.00	0.00	0.00	0.00	0.00	0.00	---	---	---				
Transferencias Financieras Realizadas	Producto	N°	0.00	0.00	1.00	1.00	0.00	0.00	---	0.00%	0.00%				
Instalación del Sistema de Agua Potable en el Centro Poblado Los Cedros, Provincia de Tumbes - Tumbes	Recursos	S/.	0.00	0.00	304,544.00	304,544.00	0.00	304,544.00	---	100.00%	100.00%	0.00	0.00	PAPT	
Nuevas conexiones domiciliarias de agua en áreas urbanas	Producto	N°	0.00	0.00	90.00	90.00	0.00	0.00	---	0.00%	0.00%				
Nuevas conexiones domiciliarias de alcantarillado en áreas urbanas	Producto	N°	0.00	0.00	0.00	0.00	0.00	0.00	---	---	---				
Transferencias Financieras Realizadas	Producto	N°	0.00	0.00	1.00	1.00	0.00	1.00	---	100.00%	100.00%				
Construcción del Sistema de Agua Potable del Centro Poblado La Jota-Corales, Provincia de Tumbes - Tumbes	Recursos	S/.	177,657.00	0.00	45,555.00	45,555.00	0.00	45,555.00	---	100.00%	100.00%	0.00	0.00	PAPT	
Nuevas conexiones domiciliarias de agua en áreas urbanas	Producto	N°	52.00	0.00	13.00	13.00	0.00	13.00	---	100.00%	100.00%				
Nuevas conexiones domiciliarias de alcantarillado en áreas urbanas	Producto	N°	0.00	0.00	0.00	0.00	0.00	0.00	---	---	---				
Transferencias Financieras Realizadas	Producto	N°	0.00	0.00	1.00	1.00	0.00	1.00	---	100.00%	100.00%				
Construcción del Sistema de Alcantarillado de las localidades de Cerro Blanco y Nueva Esperanza, distrito de Tumbes, Provincia de Tumbes - Tumbes	Recursos	S/.	0.00	0.00	1,650,230.00	1,650,230.00	0.00	58,000.00	---	3.51%	3.51%	0.00	0.00	PAPT	
Nuevas conexiones domiciliarias de agua en áreas urbanas	Producto	N°	0.00	0.00	0.00	0.00	0.00	0.00	---	---	---				
Nuevas conexiones domiciliarias de alcantarillado en áreas urbanas	Producto	N°	0.00	0.00	487.00	487.00	0.00	17.00	---	3.49%	3.49%				
Transferencias Financieras Realizadas	Producto	N°	0.00	0.00	1.00	1.00	0.00	1.00	---	100.00%	100.00%				
Construcción del Sistema de Agua Potable El Tablazo Alto, distrito Corrales, Provincia de Tumbes - Tumbes	Recursos	S/.	164,388.00	0.00	67,360.00	67,360.00	0.00	67,360.00	---	100.00%	100.00%	0.00	0.00	PAPT	
Nuevas conexiones domiciliarias de agua en áreas urbanas	Producto	N°	49.00	0.00	20.00	20.00	0.00	20.00	---	100.00%	100.00%				
Nuevas conexiones domiciliarias de alcantarillado en áreas urbanas	Producto	N°	0.00	0.00	0.00	0.00	0.00	0.00	---	---	---				
Transferencias Financieras Realizadas	Producto	N°	0.00	0.00	1.00	1.00	0.00	1.00	---	100.00%	100.00%				
Construcción del Sistema de Agua Potable del Centro Poblado San Isidro, distrito Corrales, Provincia de Tumbes - Tumbes	Recursos	S/.	0.00	0.00	642,594.00	642,594.00	0.00	0.00	---	0.00%	0.00%	0.00	0.00	PAPT	
Nuevas conexiones domiciliarias de agua en áreas urbanas	Producto	N°	0.00	0.00	190.00	190.00	0.00	0.00	---	0.00%	0.00%				
Nuevas conexiones domiciliarias de alcantarillado en áreas urbanas	Producto	N°	0.00	0.00	0.00	0.00	0.00	0.00	---	---	---				
Transferencias Financieras Realizadas	Producto	N°	0.00	0.00	1.00	1.00	0.00	0.00	---	0.00%	0.00%				
Ampliación y Mejoramiento del Sistema de Agua Potable en las localidades de San Jacinto, Pátero, Santa Rosa, La Peña y Pechichal del distrito San Jacinto, Provincia de Tumbes - Tumbes	Recursos	S/.	0.00	0.00	3,836,042.00	3,836,042.00	0.00	115,000.00	---	3.00%	3.00%	0.00	0.00	PAPT	
Nuevas conexiones domiciliarias de agua en áreas urbanas	Producto	N°	0.00	0.00	1,132.00	1,132.00	0.00	34.00	---	3.00%	3.00%				
Nuevas conexiones domiciliarias de alcantarillado en áreas urbanas	Producto	N°	0.00	0.00	0.00	0.00	0.00	0.00	---	---	---				
Transferencias Financieras Realizadas	Producto	N°	0.00	0.00	1.00	1.00	0.00	1.00	---	100.00%	100.00%				
Mejoramiento y Ampliación del Sistema de Agua Potable y Alcantarillado del Pueblo de Grau y Pueblo de Nueva Esperanza Zorritos, Provincia de Contralmirante Villar - Tumbes	Recursos	S/.	0.00	0.00	3,298,785.00	3,298,785.00	0.00	108,000.00	---	3.27%	3.27%	0.00	0.00	PAPT	
Nuevas conexiones domiciliarias de agua en áreas urbanas	Producto	N°	0.00	0.00	330.00	330.00	0.00	0.00	---	0.00%	0.00%				
Nuevas conexiones domiciliarias de alcantarillado en áreas urbanas	Producto	N°	0.00	0.00	330.00	330.00	0.00	0.00	---	0.00%	0.00%				
Transferencias Financieras Realizadas	Producto	N°	0.00	0.00	1.00	1.00	0.00	1.00	---	100.00%	100.00%				
Mejoramiento del Sistema de Agua Potable y Alcantarillado por el Sistema Condominial en la localidad del Canario I y II, distrito de Aguas Verdes - Zaramilla - Tumbes	Recursos	S/.	0.00	0.00	573,182.00	573,182.00	0.00	14,017.00	---	2.45%	2.45%	0.00	0.00	PAPT	
Nuevas conexiones domiciliarias de agua en áreas urbanas	Producto	N°	0.00	0.00	57.00	57.00	0.00	0.00	---	0.00%	0.00%				
Nuevas conexiones domiciliarias de alcantarillado en áreas urbanas	Producto	N°	0.00	0.00	57.00	57.00	0.00	0.00	---	0.00%	0.00%				
Transferencias Financieras Realizadas	Producto	N°	0.00	0.00	1.00	1.00	0.00	1.00	---	100.00%	100.00%				



Objetivo Estratégico General / Objetivo Estratégico Específico / Líneas de acción / Proyectos / Indicadores de Producto	Tipo de Indicador	Unidad de Medida	Línea Base 2007	2011 - I									PIA	PIM o Meta Modificada al 31.06.2011	Fuente de Información, Medios de Verificación
				Programación			Ejecución		% de Avance						
				Anual 2011 (1)	Acumulada 2008-2011 (2)	Total PEI 2008-2015 (3)	Del I Semestre 2011 (4)	Al I Semestre 2008-2011 (5)	Semestral/ Anual 2011 (6)=(4)/(1)	Acumulada 2008-2011 (7)=(5)/(2)	Total PEI 2008-2015 (8)=(5)/(3)				
Mejoramiento del Sistema de Agua Potable y Alcantarillado por el Sistema Condominial en los Caseríos de Loma Saavedra y Pocitos, distrito de Aguas Verdes - Zarumilla - Tumbes	Recursos	S/.	0,00	0,00	1,591,610,00	1,591,610,00	0,00	31,610,00	---	1,99%	1,99%	0,00	0,00	PAPT	
Nuevas conexiones domiciliarias de agua en áreas urbanas	Producto	N°	0,00	0,00	160,00	160,00	0,00	0,00	---	0,00%	0,00%				
Nuevas conexiones domiciliarias de alcantarillado en áreas urbanas	Producto	N°	0,00	0,00	160,00	160,00	0,00	0,00	---	0,00%	0,00%				
Transferencias Financieras Realizadas	Producto	N°	0,00	0,00	1,00	1,00	0,00	1,00	---	100,00%	100,00%				
Ampliación Sistema de Saneamiento Aséptico y Mejoramiento de las Redes Secundarias de Agua y Desague de los centros poblados del Eje Sur del distrito de Zorritos Provincia de Contralmirante Villar Tumbes	Recursos	S/.	0,00	0,00	3,592,344,00	3,592,344,00	0,00	140,000,00	---	3,90%	3,90%	0,00	0,00	PAPT	
Nuevas conexiones domiciliarias de agua en áreas urbanas	Producto	N°	0,00	0,00	360,00	360,00	0,00	0,00	---	0,00%	0,00%				
Nuevas conexiones domiciliarias de alcantarillado en áreas urbanas	Producto	N°	0,00	0,00	360,00	360,00	0,00	0,00	---	0,00%	0,00%				
Transferencias Financieras Realizadas	Producto	N°	0,00	0,00	1,00	1,00	0,00	1,00	---	100,00%	100,00%				
Ampliación y Mejoramiento del Sistema de Agua Potable y Alcantarillado del Caserío de Cruz Blanca del distrito de Pampas de Hospital, Provincia de Tumbes - Tumbes	Recursos	S/.	0,00	0,00	1,012,860,00	1,012,860,00	0,00	0,00	---	0,00%	0,00%	0,00	0,00	PAPT	
Nuevas conexiones domiciliarias de agua en áreas urbanas	Producto	N°	0,00	0,00	102,00	102,00	0,00	0,00	---	0,00%	0,00%				
Nuevas conexiones domiciliarias de alcantarillado en áreas urbanas	Producto	N°	0,00	0,00	102,00	102,00	0,00	0,00	---	0,00%	0,00%				
Transferencias Financieras Realizadas	Producto	N°	0,00	0,00	1,00	1,00	0,00	0,00	---	0,00%	0,00%				
Transf. Financ. Para Ampliación Del Sistema De Alcantarillado De Puerto Pizarro-Sector Norte I Elías-Tumbes, Provincia De Tumbes-Tumbes	Recursos	S/.	0,00	0,00	0,00	0,00	0,00	0,00	---	---	---	0,00	0,00	PAPT	
Nuevas conexiones domiciliarias de agua en áreas urbanas	Producto	N°	0,00	0,00	0,00	0,00	0,00	0,00	---	---	---				
Nuevas conexiones domiciliarias de alcantarillado en áreas urbanas	Producto	N°	0,00	0,00	0,00	0,00	0,00	0,00	---	---	---				
Transferencias Financieras Realizadas	Producto	N°	0,00	0,00	0,00	0,00	0,00	0,00	---	---	---				
Trans. Financ. Para Instal. Del Sist. De Alcant. En El Sector Sur Y Mej. Del Sist. De Agua Pot. Del Centro Pobl. Pro Pizarro, Prov. De Tumbes-Tumbes	Recursos	S/.	0,00	0,00	0,00	0,00	0,00	0,00	---	---	---	0,00	0,00	PAPT	
Nuevas conexiones domiciliarias de agua en áreas urbanas	Producto	N°	0,00	0,00	0,00	0,00	0,00	0,00	---	---	---				
Nuevas conexiones domiciliarias de alcantarillado en áreas urbanas	Producto	N°	0,00	0,00	0,00	0,00	0,00	0,00	---	---	---				
Transferencias Financieras Realizadas	Producto	N°	0,00	0,00	0,00	0,00	0,00	0,00	---	---	---				
Transf. Financ. Para La Construcción Del Sistema De Alcantarillado Del Centro Poblado Tacural - Distrito De San Juan De La Virgen, Provincia De Tumbes	Recursos	S/.	0,00	0,00	0,00	0,00	0,00	0,00	---	---	---	0,00	0,00	PAPT	
Nuevas conexiones domiciliarias de agua en áreas urbanas	Producto	N°	0,00	0,00	0,00	0,00	0,00	0,00	---	---	---				
Nuevas conexiones domiciliarias de alcantarillado en áreas urbanas	Producto	N°	0,00	0,00	0,00	0,00	0,00	0,00	---	---	---				
Transferencias Financieras Realizadas	Producto	N°	0,00	0,00	0,00	0,00	0,00	0,00	---	---	---				
Ampliación de Red de Agua y Alcantarillado en la localidad de La Cruz y anexos distrito de La Cruz	Recursos	S/.	0,00	0,00	0,00	0,00	0,00	0,00	---	---	---	0,00	0,00		
Nuevas conexiones domiciliarias de agua en áreas urbanas	Producto	N°	0,00	0,00	0,00	0,00	0,00	0,00	---	---	---				
Nuevas conexiones domiciliarias de alcantarillado en áreas urbanas	Producto	N°	0,00	0,00	0,00	0,00	0,00	0,00	---	---	---				
Transferencias Financieras Realizadas	Producto	N°	0,00	0,00	0,00	0,00	0,00	0,00	---	---	---				
<b>Subtotal - Tumbes</b>	<b>Recursos</b>	<b>S/.</b>	<b>4,108,730,00</b>	<b>0,00</b>	<b>28,931,957,00</b>	<b>28,931,957,00</b>	<b>0,00</b>	<b>3,308,244,00</b>	<b>---</b>	<b>11,43%</b>	<b>11,43%</b>	<b>0,00</b>	<b>0,00</b>	<b>PAPT</b>	
Nuevas conexiones domiciliarias de agua en áreas urbanas	Producto	N°	557,00	0,00	3,839,00	3,839,00	0,00	230,00	---	5,99%	5,99%				
Nuevas conexiones domiciliarias de alcantarillado en áreas urbanas	Producto	N°	339,00	0,00	2,657,00	2,657,00	0,00	180,00	---	6,77%	6,77%				
Transferencias Financieras Realizadas	Producto	N°	0,00	0,00	22,00	22,00	0,00	19,00	---	86,36%	86,36%				
Mejoramiento del Servicio de Saneamiento Básico - Agua y Desague de Campo Verde	Recursos	S/.	0,00	0,00	5,992,252,00	5,992,252,00	0,00	127,413,00	---	2,13%	2,13%	0,00	0,00	PAPT	
Nuevas conexiones domiciliarias de agua en áreas urbanas	Producto	N°	0,00	0,00	0,00	0,00	0,00	0,00	---	---	---				
Nuevas conexiones domiciliarias de alcantarillado en áreas urbanas	Producto	N°	0,00	0,00	1,769,00	1,769,00	0,00	0,00	---	0,00%	0,00%				
Transferencias Financieras Realizadas	Producto	N°	0,00	0,00	1,00	1,00	0,00	1,00	---	100,00%	100,00%				
Transferencia Financiera para Mejoramiento de Servicios de Agua Potable y Saneamiento ciudad de Aguaytia - Padre Abad	Recursos	S/.	660,991,00	0,00	25,903,353,00	25,903,353,00	0,00	16,884,747,00	---	65,18%	65,18%	0,00	0,00	PAPT	
Nuevas conexiones domiciliarias de agua en áreas urbanas	Producto	N°	66,00	0,00	2,599,00	2,599,00	0,00	0,00	---	0,00%	0,00%				
Nuevas conexiones domiciliarias de alcantarillado en áreas urbanas	Producto	N°	66,00	0,00	2,599,00	2,599,00	0,00	0,00	---	0,00%	0,00%				
Transferencias Financieras Realizadas	Producto	N°	0,00	0,00	1,00	1,00	0,00	1,00	---	100,00%	100,00%				

Objetivo Estratégico General / Objetivo Estratégico Específico / Líneas de acción / Proyectos / Indicadores de Producto	Tipo de Indicador	Unidad de Medida	Línea Base 2007	2011 - I									PIA	PIM o Meta Modificada al 31.06.2011	Fuente de Información, Medios de Verificación
				Programación			Ejecución		% de Avance						
				Anual 2011 (1)	Acumulada 2008-2011 (2)	Total PEI 2008-2015 (3)	Del I Semestre 2011 (4)	Al I Semestre 2008-2011 (5)	Semestral/ Anual 2011 (6)=(4)/(1)	Acumulada 2008-2011 (7)=(5)/(2)	Total PEI 2008-2015 (8)=(5)/(3)				
Mejoramiento del Sistema de Agua Potable y Desague Cono Sur Oeste Sector 9 de la ciudad de Pucallpa - Región Ucayali	Recursos	S/.	480,000.00	0.00	25,168,761.00	25,168,761.00	0.00	8,640,000.00	---	34.33%	34.33%	0.00	0.00	PAPT	
Nuevas conexiones domiciliarias de agua en áreas urbanas	Producto	N°	48.00	0.00	2,525.00	2,525.00	0.00	0.00	---	0.00%	0.00%				
Nuevas conexiones domiciliarias de alcantarillado en áreas urbanas	Producto	N°	48.00	0.00	2,525.00	2,525.00	0.00	0.00	---	0.00%	0.00%				
Transferencias Financieras Realizadas	Producto	N°	0.00	0.00	1.00	1.00	0.00	1.00	---	100.00%	100.00%				
Manejo Ambiental de las principales descargas de Aguas Residuales Vertidas a la Laguna de Yarinacocha	Recursos	S/.	14,875.00	0.00	389,257.00	389,257.00	0.00	0.00	---	0.00%	0.00%	0.00	0.00	PAPT	
Nuevas conexiones domiciliarias de agua en áreas urbanas	Producto	N°	0.00	0.00	0.00	0.00	0.00	0.00	---	---	---				
Nuevas conexiones domiciliarias de alcantarillado en áreas urbanas	Producto	N°	0.00	0.00	0.00	0.00	0.00	0.00	---	---	---				
Transferencias Financieras Realizadas	Producto	N°	0.00	0.00	1.00	1.00	0.00	0.00	---	0.00%	0.00%				
Ampliación y Mejoramiento del Sistema de Abastecimiento de Agua Potable y Alcantarillado Sanitario Villa Atalaya - Raymondi, Provincia de Atalaya - Ucayali	Recursos	S/.	150,000.00	10,000,000.00	22,592,799.00	22,592,799.00	0.00	2,250,000.00	0.00%	9.96%	9.96%	0.00	0.00	PAPT	
Nuevas conexiones domiciliarias de agua en áreas urbanas	Producto	N°	15.00	1,003.00	2,266.00	2,266.00	0.00	0.00	0.00%	0.00%	0.00%				
Nuevas conexiones domiciliarias de alcantarillado en áreas urbanas	Producto	N°	15.00	1,003.00	2,266.00	2,266.00	0.00	0.00	0.00%	0.00%	0.00%				
Transferencias Financieras Realizadas	Producto	N°	0.00	1.00	1.00	1.00	0.00	1.00	0.00%	100.00%	100.00%				
Mejoramiento de la Producción en el Sistema de Agua Potable de la ciudad de Pucallpa Sectores 1, 2 Y 3 - Catería, Coronel Portillo - Ucayali	Recursos	S/.	0.00	10,000,000.00	19,260,652.00	19,260,652.00	0.00	699,979.00	0.00%	3.63%	3.63%	0.00	0.00	PAPT	
Nuevas conexiones domiciliarias de agua en áreas urbanas	Producto	N°	0.00	2,951.00	5,684.00	5,684.00	0.00	0.00	0.00%	0.00%	0.00%				
Nuevas conexiones domiciliarias de alcantarillado en áreas urbanas	Producto	N°	0.00	0.00	0.00	0.00	0.00	0.00	---	---	---				
Transferencias Financieras Realizadas	Producto	N°	0.00	1.00	1.00	1.00	0.00	1.00	0.00%	100.00%	100.00%				
Mejoramiento del Sistema de Agua y Desague de Masises, Coronel Portillo - Ucayali	Recursos	S/.	87,721.00	0.00	4,019,256.00	4,019,256.00	0.00	0.00	---	0.00%	0.00%	0.00	0.00	PAPT	
Nuevas conexiones domiciliarias de agua en áreas urbanas	Producto	N°	9.00	0.00	403.00	403.00	0.00	0.00	---	0.00%	0.00%				
Nuevas conexiones domiciliarias de alcantarillado en áreas urbanas	Producto	N°	9.00	0.00	403.00	403.00	0.00	0.00	---	0.00%	0.00%				
Transferencias Financieras Realizadas	Producto	N°	0.00	0.00	1.00	1.00	0.00	0.00	---	0.00%	0.00%				
Construcción del Sistema de Agua Potable y Alcantarillado Sanitario de Yarinacocha II Etapa - Sector 10 - Pucallpa	Recursos	S/.	0.00	0.00	31,172,014.00	31,172,014.00	0.00	278,694.00	---	0.89%	0.89%	0.00	0.00	PAPT	
Nuevas conexiones domiciliarias de agua en áreas urbanas	Producto	N°	0.00	0.00	3,127.00	3,127.00	0.00	0.00	---	0.00%	0.00%				
Nuevas conexiones domiciliarias de alcantarillado en áreas urbanas	Producto	N°	0.00	0.00	3,127.00	3,127.00	0.00	0.00	---	0.00%	0.00%				
Transferencias Financieras Realizadas	Producto	N°	0.00	0.00	1.00	1.00	0.00	1.00	---	100.00%	100.00%				
Mejoramiento del Sistema de Agua Potable y Alcantarillado del Centro Poblado Previsito, Provincia de Padre Abad - Ucayali	Recursos	S/.	0.00	0.00	1,254,760.00	1,254,760.00	0.00	28,600.00	---	2.28%	2.28%	0.00	0.00	PAPT	
Nuevas conexiones domiciliarias de agua en áreas urbanas	Producto	N°	0.00	0.00	126.00	126.00	0.00	0.00	---	0.00%	0.00%				
Nuevas conexiones domiciliarias de alcantarillado en áreas urbanas	Producto	N°	0.00	0.00	126.00	126.00	0.00	0.00	---	0.00%	0.00%				
Transferencias Financieras Realizadas	Producto	N°	0.00	0.00	1.00	1.00	0.00	1.00	---	100.00%	100.00%				
Mejoramiento del Sistema de Agua Potable y Alcantarillado del Centro Poblado Boquerón, Provincia de Padre Abad - Ucayali	Recursos	S/.	0.00	0.00	2,702,383.00	2,702,383.00	0.00	28,600.00	---	1.06%	1.06%	0.00	0.00	PAPT	
Nuevas conexiones domiciliarias de agua en áreas urbanas	Producto	N°	0.00	0.00	271.00	271.00	0.00	0.00	---	0.00%	0.00%				
Nuevas conexiones domiciliarias de alcantarillado en áreas urbanas	Producto	N°	0.00	0.00	271.00	271.00	0.00	0.00	---	0.00%	0.00%				
Transferencias Financieras Realizadas	Producto	N°	0.00	0.00	1.00	1.00	0.00	1.00	---	100.00%	100.00%				
Mejoramiento del Sistema de Agua Potable y Alcantarillado del Centro Poblado La Divisoria, Provincia de Padre Abad - Ucayali	Recursos	S/.	0.00	0.00	941,056.00	941,056.00	0.00	19,760.00	---	2.10%	2.10%	0.00	0.00	PAPT	
Nuevas conexiones domiciliarias de agua en áreas urbanas	Producto	N°	0.00	0.00	94.00	94.00	0.00	0.00	---	0.00%	0.00%				
Nuevas conexiones domiciliarias de alcantarillado en áreas urbanas	Producto	N°	0.00	0.00	94.00	94.00	0.00	0.00	---	0.00%	0.00%				
Transferencias Financieras Realizadas	Producto	N°	0.00	0.00	1.00	1.00	0.00	1.00	---	100.00%	100.00%				
Construcción del Sistema de Agua Potable mediante Captación Vertical y Sistema de Alcantarillado, con Pozo Séptico y Percolador de la localidad Nueva Requena Parte Alta	Recursos	S/.	0.00	0.00	4,197,248.00	4,197,248.00	0.00	125,917.00	---	3.00%	3.00%	0.00	0.00	PAPT	
Nuevas conexiones domiciliarias de agua en áreas urbanas	Producto	N°	0.00	0.00	421.00	421.00	0.00	0.00	---	0.00%	0.00%				
Nuevas conexiones domiciliarias de alcantarillado en áreas urbanas	Producto	N°	0.00	0.00	421.00	421.00	0.00	0.00	---	0.00%	0.00%				
Transferencias Financieras Realizadas	Producto	N°	0.00	0.00	1.00	1.00	0.00	1.00	---	100.00%	100.00%				

Objetivo Estratégico General / Objetivo Estratégico Específico / Líneas de acción / Proyectos / Indicadores de Producto	Tipo de Indicador	Unidad de Medida	Línea Base 2007	2011 - I									PIA	PIM o Meta Modificada al 31.06.2011	Fuente de Información, Medios de Verificación
				Programación			Ejecución		% de Avance						
				Anual 2011 (1)	Acumulada 2008-2011 (2)	Total PEI 2008-2015 (3)	Del I Semestre 2011 (4)	Al I Semestre 2008-2011 (5)	Semestral/ Anual 2011 (6)=(4)/(1)	Acumulada 2008-2011 (7)=(5)/(2)	Total PEI 2008-2015 (8)=(5)/(3)				
Construcción del Sistema de Agua Potable mediante Captación Vertical y Sistema de Alcantarillado, con pozo séptico y percolador de la localidad de Nueva Requena Parte Baja	Recursos	S/.	0.00	0.00	5,309,813.00	5,309,813.00	0.00	159,294.00	---	3.00%	3.00%	0.00	0.00	PAPT	
Nuevas conexiones domiciliarias de agua en áreas urbanas	Producto	N°	0.00	0.00	533.00	533.00	0.00	0.00	---	0.00%	0.00%				
Nuevas conexiones domiciliarias de alcantarillado en áreas urbanas	Producto	N°	0.00	0.00	533.00	533.00	0.00	0.00	---	0.00%	0.00%				
Transferencias Financieras Realizadas	Producto	N°	0.00	0.00	1.00	1.00	0.00	1.00	---	100.00%	100.00%				
Mejoramiento y Ampliación del Sistema de Agua Potable y Alcantarillado de la ciudad de Curimana, distrito de Curimana	Recursos	S/.	0.00	0.00	0.00	0.00	0.00	0.00	---	---	---	0.00	0.00	PAPT	
Nuevas conexiones domiciliarias de agua en áreas urbanas	Producto	N°	0.00	0.00	0.00	0.00	0.00	0.00	---	---	---				
Nuevas conexiones domiciliarias de alcantarillado en áreas urbanas	Producto	N°	0.00	0.00	0.00	0.00	0.00	0.00	---	---	---				
Transferencias Financieras Realizadas	Producto	N°	0.00	0.00	0.00	0.00	0.00	0.00	---	---	---				
Mejoramiento del servicio de agua potable de la localidad de San Alejandro kilómetro 111-Irazola-provincia de Padre Abad	Recursos	S/.	0.00	0.00	0.00	0.00	0.00	0.00	---	---	---	0.00	0.00	PAPT	
Nuevas conexiones domiciliarias de agua en áreas urbanas	Producto	N°	0.00	0.00	0.00	0.00	0.00	0.00	---	---	---				
Nuevas conexiones domiciliarias de alcantarillado en áreas urbanas	Producto	N°	0.00	0.00	0.00	0.00	0.00	0.00	---	---	---				
Transferencias Financieras Realizadas	Producto	N°	0.00	0.00	0.00	0.00	0.00	0.00	---	---	---				
Construcción Sistema Agua y Desague de San Juan kilómetros 71. 72, distrito de Irazola	Recursos	S/.	0.00	0.00	0.00	0.00	0.00	0.00	---	---	---	0.00	0.00	PAPT	
Nuevas conexiones domiciliarias de agua en áreas urbanas	Producto	N°	0.00	0.00	0.00	0.00	0.00	0.00	---	---	---				
Nuevas conexiones domiciliarias de alcantarillado en áreas urbanas	Producto	N°	0.00	0.00	0.00	0.00	0.00	0.00	---	---	---				
Transferencias Financieras Realizadas	Producto	N°	0.00	0.00	0.00	0.00	0.00	0.00	---	---	---				
Mejoramiento y Ampliación del Sistema de Agua Potable y Alcantarillado del Centro Poblado Monte Alegre, distrito de Irazola	Recursos	S/.	0.00	0.00	0.00	0.00	0.00	0.00	---	---	---	0.00	0.00	PAPT	
Nuevas conexiones domiciliarias de agua en áreas urbanas	Producto	N°	0.00	0.00	0.00	0.00	0.00	0.00	---	---	---				
Nuevas conexiones domiciliarias de alcantarillado en áreas urbanas	Producto	N°	0.00	0.00	0.00	0.00	0.00	0.00	---	---	---				
Transferencias Financieras Realizadas	Producto	N°	0.00	0.00	0.00	0.00	0.00	0.00	---	---	---				
Construc. del sist. de abastecimiento de agua potable e instal.de letrinas en la comunidad nativa de Centro Sajani Raymondí	Recursos	S/.	0.00	0.00	0.00	0.00	0.00	0.00	---	---	---	0.00	0.00	PAPT	
Nuevas conexiones domiciliarias de agua en áreas urbanas	Producto	N°	0.00	0.00	0.00	0.00	0.00	0.00	---	---	---				
Nuevas conexiones domiciliarias de alcantarillado en áreas urbanas	Producto	N°	0.00	0.00	0.00	0.00	0.00	0.00	---	---	---				
Transferencias Financieras Realizadas	Producto	N°	0.00	0.00	0.00	0.00	0.00	0.00	---	---	---				
Construcción del sistema de abastecimiento de agua potable e instalación de letrinas en el Caserío Mapaica, distrito de Raymondí	Recursos	S/.	0.00	0.00	0.00	0.00	0.00	0.00	---	---	---	0.00	0.00	PAPT	
Nuevas conexiones domiciliarias de agua en áreas urbanas	Producto	N°	0.00	0.00	0.00	0.00	0.00	0.00	---	---	---				
Nuevas conexiones domiciliarias de alcantarillado en áreas urbanas	Producto	N°	0.00	0.00	0.00	0.00	0.00	0.00	---	---	---				
Transferencias Financieras Realizadas	Producto	N°	0.00	0.00	0.00	0.00	0.00	0.00	---	---	---				
<b>Subtotal - Ucayali</b>	<b>Recursos</b>	<b>S/.</b>	<b>1,393,587.00</b>	<b>20,000,000.00</b>	<b>148,903,604.00</b>	<b>148,903,604.00</b>	<b>0.00</b>	<b>29,243,004.00</b>	<b>0.00%</b>	<b>19.64%</b>	<b>19.64%</b>	<b>0.00</b>	<b>0.00</b>	<b>PAPT</b>	
Nuevas conexiones domiciliarias de agua en áreas urbanas	Producto	N°	138.00	3,954.00	18,049.00	18,049.00	0.00	0.00	0.00%	0.00%	0.00%				
Nuevas conexiones domiciliarias de alcantarillado en áreas urbanas	Producto	N°	138.00	1,003.00	14,134.00	14,134.00	0.00	0.00	0.00%	0.00%	0.00%				
Transferencias Financieras Realizadas	Producto	N°	0.00	2.00	13.00	13.00	0.00	11.00	0.00%	84.62%	84.62%				
Otras Transferencias De Shock	Recursos	S/.	0.00	300,000,000.00	300,000,000.00	3,548,320,800.00	6,935,645.34	863,648,811.42	2.31%	287.88%	24.34%	1,299,055,662.00	482,375,351.00	PAPT	
Nuevas conexiones domiciliarias de agua en áreas urbanas	Producto	N°	0.00	35,408.00	35,408.00	381,114.00	67,249.00	97,456.00	189.93%	275.24%	25.57%	168,106.00	168,106.00		
Nuevas conexiones domiciliarias de alcantarillado en áreas urbanas	Producto	N°	0.00	27,940.00	27,940.00	373,646.00	29,177.00	64,741.00	104.43%	231.71%	17.33%	196,249.00	196,249.00		
Transferencias Financieras Realizadas	Producto	N°	0.00	65.00	65.00	771.00	0.00	18.90	0.00%	29.08%	2.45%				
<b>Subtotal - Otras Transferencias De Shock</b>	<b>Recursos</b>	<b>S/.</b>	<b>0.00</b>	<b>300,000,000.00</b>	<b>300,000,000.00</b>	<b>3,548,320,800.00</b>	<b>6,935,645.34</b>	<b>863,648,811.42</b>	<b>2.31%</b>	<b>287.88%</b>	<b>24.34%</b>	<b>1,299,055,662.00</b>	<b>482,375,351.00</b>		
Nuevas conexiones domiciliarias de agua en áreas urbanas	Producto	N°	0.00	35,408.00	35,408.00	381,114.00	67,249.00	97,456.00	189.93%	275.24%	25.57%				
Nuevas conexiones domiciliarias de alcantarillado en áreas urbanas	Producto	N°	0.00	27,940.00	27,940.00	373,646.00	29,177.00	64,741.00	104.43%	231.71%	17.33%				
Transferencias Financieras Realizadas	Producto	N°	0.00	65.00	65.00	771.00	0.00	18.90	0.00%	29.08%	2.45%				
Proyecto APORTE PAPT CRECER	Recursos	S/.	0.00	47,471,520.00	149,985,074.00	339,871,154.00	0.00	0.00	0.00%	0.00%	0.00%			PAPT	
Indicador Nuevas conexiones intradomiciliarias de agua en áreas rurales	Producto	N°	0.00	26,400.00	79,200.00	184,800.00	0.00	0.00	0.00%	0.00%	0.00%				
Indicador Instalaciones domiciliarias de disposición sanitaria de excretas	Producto	N°	0.00	26,400.00	79,200.00	184,800.00	0.00	0.00	0.00%	0.00%	0.00%				
Indicador Obra Terminada	Producto	N°	0.00	120.00	360.00	840.00	0.00	0.00	0.00%	0.00%	0.00%				

Objetivo Estratégico General / Objetivo Estratégico Específico / Líneas de acción / Proyectos / Indicadores de Producto	Tipo de Indicador	Unidad de Medida	Línea Base 2007	2011 - I										Fuente de Información, Medios de Verificación
				Programación			Ejecución		% de Avance			PIA	PIM o Meta Modificada al 31.06.2011	
				Anual 2011 (1)	Acumulada 2008-2011 (2)	Total PEI 2008-2015 (3)	Del I Semestre 2011 (4)	Al I Semestre 2008-2011 (5)	Semestral/ Anual 2011 (6)=(4)/(1)	Acumulada 2008-2011 (7)=(5)/(2)	Total PEI 2008-2015 (8)=(5)/(3)			
Proyecto	APORTE PAPT PRONASAR ETAPA I	Recursos	S/. 29,827,896.00	0.00	148,135,480.00	148,135,480.00	13,998,210.18	98,210,790.75	---	66.30%	66.30%	75,950,000.00	100,855,067.00	PAPT-PRONASAR
Indicador	Nuevas conexiones intradomiciliarias de agua en áreas rurales	Producto	N° 9,823.00	0.00	75,491.00	75,491.00	1,486.00	15,208.00	---	20.15%	20.15%	32,792.00	32,792.00	
Indicador	Instalaciones domiciliarias de disposición sanitaria de excretas	Producto	N° 12,630.00	0.00	97,059.00	97,059.00	1,506.00	13,946.00	---	14.37%	14.37%	31,771.00	31,771.00	
Indicador	No de sistemas de agua construidos y rehabilitados	Producto	N° 127.00	0.00	976.00	976.00	7.00	157.00	---	16.09%	16.09%	164.00	164.00	
Proyecto	APORTE PAPT PRONASAR ETAPA II	Recursos	S/. 0.00	11,285,447.00	11,285,447.00	232,000,000.00	0.00	0.00	0.00%	0.00%	0.00%	0.00	0.00	PAPT-PRONASAR
Indicador	Nuevas conexiones intradomiciliarias de agua en áreas rurales	Producto	N° 0.00	0.00	0.00	70,049.00	0.00	0.00	---	---	---	0.00	0.00%	
Indicador	Instalaciones domiciliarias de disposición sanitaria de excretas	Producto	N° 0.00	0.00	0.00	90,063.00	0.00	0.00	---	---	---	0.00	0.00%	
Indicador	No de sistemas de agua construidos y rehabilitados	Producto	N° 0.00	0.00	0.00	908.00	0.00	0.00	---	---	---	0.00	0.00%	
Proyecto	Aporte PAPT BINACIONAL	Recursos	S/. 0.00	0.00	0.00	0.00	8,451,711.84	8,451,711.84	---	---	---	0.00	14,925,301.62	PAPT-PRONASAR
Proyecto	Supervisión del expediente técnico de la obra de Rehab. Mejoramiento y/o ampliación del sistema de agua y saneamiento de la localidad de La Matanza	Recursos	S/. 0.00	0.00	0.00	0.00	3,235,484.74	3,235,484.74	---	---	---	0.00	4,086,905.00	PAPT
Indicador	Nuevas conexiones intradomiciliarias de agua en áreas rurales	Recursos	S/. 0.00	0.00	0.00	0.00	0.00	0.00	---	---	---	0.00	1,239.00	
Indicador	Instalaciones domiciliarias de disposición sanitaria de excretas	Producto	Numero 0.00	0.00	0.00	0.00	0.00	0.00	---	---	---	0.00	1,239.00	
Indicador	No de sistemas de agua construidos y rehabilitados	Producto	Numero 0.00	0.00	0.00	0.00	0.55	0.55	---	---	---	0.00	1.00	
Proyecto	Supervisión del expediente técnico de la obra de Rehab. Mejoramiento y/o ampliación del sistema de agua y saneamiento de la localidad de Bigote	Recursos	S/. 0.00	0.00	0.00	0.00	2,179,102.22	2,179,102.22	---	---	---	0.00	2,868,086.00	PAPT
Indicador	Nuevas conexiones intradomiciliarias de agua en áreas rurales	Recursos	S/. 0.00	0.00	0.00	0.00	0.00	0.00	---	---	---	0.00	700.00	
Indicador	Instalaciones domiciliarias de disposición sanitaria de excretas	Producto	Numero 0.00	0.00	0.00	0.00	0.00	0.00	---	---	---	0.00	700.00	
Indicador	No de sistemas de agua construidos y rehabilitados	Producto	Numero 0.00	0.00	0.00	0.00	0.66	0.66	---	---	---	0.00	1.00	
Proyecto	Supervisión del expediente técnico de la obra de Rehab. Mejoramiento y/o ampliación del sistema de agua y saneamiento de la localidad de Cucungará	Recursos	S/. 0.00	0.00	0.00	0.00	3,037,124.88	3,037,124.88	---	---	---	0.00	4,214,534.00	PAPT
Indicador	Nuevas conexiones intradomiciliarias de agua en áreas rurales	Recursos	S/. 0.00	0.00	0.00	0.00	0.00	0.00	---	---	---	140.00	140.00	
Indicador	Instalaciones domiciliarias de disposición sanitaria de excretas	Producto	Numero 0.00	0.00	0.00	0.00	0.00	0.00	---	---	---	140.00	140.00	
Indicador	No de sistemas de agua construidos y rehabilitados	Producto	Numero 0.00	0.00	0.00	0.00	0.58	0.58	---	---	---	0.00	1.00	
Proyecto	Supervisión del expediente técnico de la obra de Rehab. Mejoramiento y/o ampliación del sistema de agua y saneamiento de la localidad de Sicho	Recursos	S/. 0.00	0.00	0.00	0.00	0.00	0.00	---	---	---	0.00	1,154,963.00	PAPT
Indicador	Nuevas conexiones intradomiciliarias de agua en áreas rurales	Recursos	S/. 0.00	0.00	0.00	0.00	0.00	0.00	---	---	---	0.00	140.00	
Indicador	Instalaciones domiciliarias de disposición sanitaria de excretas	Producto	Numero 0.00	0.00	0.00	0.00	0.00	0.00	---	---	---	0.00	140.00	
Indicador	No de sistemas de agua construidos y rehabilitados	Producto	Numero 0.00	0.00	0.00	0.00	0.00	0.00	---	---	---	0.00	1.00	
Proyecto	Supervisión del expediente técnico de la obra de Rehab. Mejoramiento y/o ampliación del sistema de agua y saneamiento de la localidad de Jili	Recursos	S/. 0.00	0.00	0.00	0.00	0.00	0.00	---	---	---	0.00	1,299,276.00	PAPT
Indicador	Nuevas conexiones intradomiciliarias de agua en áreas rurales	Recursos	S/. 0.00	0.00	0.00	0.00	0.00	0.00	---	---	---	0.00	102.00	
Indicador	Instalaciones domiciliarias de disposición sanitaria de excretas	Producto	Numero 0.00	0.00	0.00	0.00	0.00	0.00	---	---	---	0.00	102.00	
Indicador	No de sistemas de agua construidos y rehabilitados	Producto	Numero 0.00	0.00	0.00	0.00	0.00	0.00	---	---	---	0.00	1.00	
Proyecto	Supervisión del expediente técnico de la obra de Rehab. Mejoramiento y/o ampliación del sistema de agua y saneamiento de la localidad de Sondolito	Recursos	S/. 0.00	0.00	0.00	0.00	0.00	0.00	---	---	---	0.00	1,301,537.62	PAPT
Indicador	Nuevas conexiones intradomiciliarias de agua en áreas rurales	Recursos	S/. 0.00	0.00	0.00	0.00	0.00	0.00	---	---	---	0.00	70.00	
Indicador	Instalaciones domiciliarias de disposición sanitaria de excretas	Producto	Numero 0.00	0.00	0.00	0.00	0.00	0.00	---	---	---	0.00	70.00	
Indicador	No de sistemas de agua construidos y rehabilitados	Producto	Numero 0.00	0.00	0.00	0.00	0.00	0.00	---	---	---	0.00	1.00	
Proyecto	Mejoramiento de la Gestión del Programa -PROCOES	Recursos	S/. 0.00	0.00	0.00	0.00	1,385,615.34	1,385,615.34	---	---	---	6,572,000.00	6,572,000.00	PAPT
Indicador	Nuevas conexiones intradomiciliarias de agua en áreas rurales	Recursos	S/. 0.00	0.00	0.00	0.00	0.00	0.00	---	---	---	0.00	0.00	
Indicador	Instalaciones domiciliarias de disposición sanitaria de excretas	Producto	Numero 0.00	0.00	0.00	0.00	0.00	0.00	---	---	---	0.00	0.00	
Indicador	No de sistemas de agua construidos y rehabilitados	Producto	Numero 0.00	0.00	0.00	0.00	0.00	0.00	---	---	---	0.00	0.00	
Proyecto	Estudios de Preinversión PROCOES	Recursos	S/. 0.00	0.00	0.00	0.00	0.00	0.00	---	---	---	33,978,656.00	33,978,656.00	PAPT
Indicador	Estudios Realizados	Producto	Numero 0.00	0.00	0.00	0.00	0.00	0.00	---	---	---	746.00	429.00	
Proyecto	Incremento del Uso de Sistemas de Agua Potable y Disposición Sanitaria de Excretas en Poblaciones Rurales	Recursos	S/. 0.00	0.00	0.00	0.00	0.00	0.00	---	---	---	11,056,430.00	11,056,430.00	PAPT
Indicador	Sistemas de Saneamiento	Producto	Numero 0.00	0.00	0.00	0.00	0.00	0.00	---	---	---	4.00	4.00	
	<b>Promover la sostenibilidad de los servicios.</b>			<b>22,254,976.00</b>	<b>3,686,842.00</b>	<b>92,276,003.00</b>	<b>96,119,792.00</b>	<b>330,931.23</b>	<b>17,203,633.54</b>	<b>8.98%</b>	<b>18.64%</b>	<b>17.90%</b>	<b>0.00</b>	<b>0.00</b>
Actividad	Promoción de programas de prevención de riesgo	Recursos	S/. 0.00	150,000.00	450,000.00	1,050,000.00	0.00	0.00	0.00%	0.00%	0.00%	0.00	0.00	DNS
Indicador	Nuevas EPS con programas de prevención de riesgo	Producto	N° 0.00	5.00	15.00	35.00	0.00	0.00	0.00%	0.00%	0.00%	0.00	0.00	
Actividad	Apoyo a emergencias y urgencias	Recursos	S/. 52,189.00	0.00	6,622,000.00	6,622,000.00	0.00	0.00	---	---	---	0.00	0.00	DNS

Objetivo Estratégico General / Objetivo Estratégico Específico / Líneas de acción / Proyectos / Indicadores de Producto			Tipo de Indicador	Unidad de Medida	Línea Base 2007	2011 - I							PIA	PIM o Meta Modificada al 31.06.2011	Fuente de Información, Medios de Verificación	
						Programación			Ejecución		% de Avance					
						Annual 2011 (1)	Acumulada 2008-2011 (2)	Total PEI 2008-2015 (3)	Del I Semestre 2011 (4)	Al I Semestre 2008-2011 (5)	Semestral/ Annual 2011 (6)=(4)/(1)	Acumulada 2008-2011 (7)=(5)/(2)				Total PEI 2008-2015 (8)=(5)/(3)
Indicador	Equipos	N°	0.00	0.00	30,000.00	30,000.00	0.00	0.00	---	0.00%	0.00%	0.00				
Actividad	Atención de desastres y apoyo a la rehabilitación (FORSUR)	Recursos	S/.	286,217.00	0.00	41,810,046.00	41,810,046.00	0.00	0.00	---	0.00%	0.00%	0.00	0.00	DNS	
Indicador	Transferencias financieras	N°	0.00	0.00	0.00	0.00	0.00	0.00	---	---	---					

Objetivo Estratégico General / Objetivo Estratégico Específico / Líneas de acción / Proyectos / Indicadores de Producto	Tipo de Indicador	Unidad de Medida	Línea Base 2007	2011 - I										Fuente de Información, Medios de Verificación	
				Programación			Ejecución		% de Avance			PIA	PIM o Meta Modificada al 31.06.2011		
				Anual 2011 (1)	Acumulada 2008-2011 (2)	Total PEI 2008-2015 (3)	Del I Semestre 2011 (4)	Al I Semestre 2008-2011 (5)	Semestral/ Anual 2011 (6)=(4)/(1)	Acumulada 2008-2011 (7)=(5)/(2)	Total PEI 2008-2015 (8)=(5)/(3)				
Actividad	Transferencia para el Programa de Medidas de Rápido Impacto	Recursos	S/.	0.00	0.00	13,147,236.00	13,147,236.00	214,980.00	15,010,147.72	---	114.17%	114.17%	0.00	0.00	DNS
Indicador	Transferencias financieras	N°	0.00	0.00	8.00	8.00	10.00	14.00	---	---	175.00%	175.00%	---	---	---
Actividad	Mitigación del impacto del periodo de lluvias 2006-2007	Recursos	S/.	21,916,570.00	0.00	0.00	0.00	0.00	0.00	---	---	---	0.00	0.00	DNS
Indicador		N°	0.00	0.00	0.00	0.00	---	---	---	---	---	---	---	---	---
Proyecto	Programa de Medida de Rápido Impacto I - PMRI	Recursos	S/.	0.00	0.00	23,678,300.00	23,678,300.00	115,951.23	2,193,485.82	---	9.26%	9.26%	0.00	0.00	DNS
Indicador	N° de obras a ser ejecutadas con recursos transferidos	N°	0.00	0.00	8.00	8.00	8.00	16.00	---	---	200.00%	200.00%	---	---	---
Proyecto	Programa de Medida de Rápido Impacto II - PMRI	Recursos	S/.	0.00	3,536,842.00	6,568,421.00	9,812,210.00	0.00	0.00	0.00%	0.00%	0.00%	0.00	0.00	DNS
Indicador	N° de obras a ser ejecutadas con recursos transferidos	N°	0.00	0.00	0.00	0.00	0.00	0.00	---	---	---	---	---	---	---
Actividad	Transf. Financ. Para Rehabilitación De Los Sist. Agua Potable Del Distrito De Huachos	Recursos	S/.	0.00	0.00	0.00	0.00	0.00	0.00	---	---	---	0.00	0.00	---
Indicador	Transferencias Financieras Realizadas	Producto	Numero	0.00	0.00	0.00	0.00	0.00	0.00	---	---	---	---	---	---
Actividad	Transf. Financ. Para Rehabilitación Del Sist. Agua Potable Y Construc. Del Sist. De Alcantarillado De Huajiray Dist. Huachos	Recursos	S/.	0.00	0.00	0.00	0.00	0.00	0.00	---	---	---	0.00	0.00	---
Indicador	Transferencias Financieras Realizadas	Producto	Numero	0.00	0.00	0.00	0.00	0.00	0.00	---	---	---	---	---	---
Actividad	Transf. Financ. Para Rehabilitación Del Sist. Agua Potable Y Construc. Del Sistema De Alcantarillado Sanitario De Localidad De Pichuta	Recursos	S/.	0.00	0.00	0.00	0.00	0.00	0.00	---	---	---	0.00	0.00	---
Indicador	Transferencias Financieras Realizadas	Producto	Numero	0.00	0.00	0.00	0.00	0.00	0.00	---	---	---	---	---	---
Actividad	Transf. Financ. Para Rehabilitación Del Sist. Agua Potable Y Construc. Del Sistema De Alcantarillado De Localidad Ocoro Dist. Huachos	Recursos	S/.	0.00	0.00	0.00	0.00	0.00	0.00	---	---	---	0.00	0.00	---
Indicador	Transferencias Financieras Realizadas	Producto	Numero	0.00	0.00	0.00	0.00	0.00	0.00	---	---	---	---	---	---
Actividad	Transf. Financ. Para Rehabilitación Del Sist. Agua Potable Y Construc. Del Sist. De Alcantarillado De Localidad Suyupampas Dist. Huachos	Recursos	S/.	0.00	0.00	0.00	0.00	0.00	0.00	---	---	---	0.00	0.00	---
Indicador	Transferencias Financieras Realizadas	Producto	Numero	0.00	0.00	0.00	0.00	0.00	0.00	---	---	---	---	---	---
Actividad	Transf. Financ. Para Rehabilitación Del Sistema De Agua Potable Y Construc. Del Sistema De Alcantarillado De Chacahuasi, Dist. Chupamarca	Recursos	S/.	0.00	0.00	0.00	0.00	0.00	0.00	---	---	---	0.00	0.00	---
Indicador	Transferencias Financieras Realizadas	Producto	Numero	0.00	0.00	0.00	0.00	0.00	0.00	---	---	---	---	---	---
Actividad	Transf. Financ. Para Rehabilitación Del Sist. Agua Potable Y Construc. Del Sist. De Alcantarillado De La Localidad Chocobococha	Recursos	S/.	0.00	0.00	0.00	0.00	0.00	0.00	---	---	---	0.00	0.00	---
Indicador	Transferencias Financieras Realizadas	Producto	Numero	0.00	0.00	0.00	0.00	0.00	0.00	---	---	---	---	---	---
Actividad	Transf. Financ. Para Rehabilitación Del Sist. Agua Potable Y Construc. Del Sist. De Alcantarillado De La Localidad De Santa Ana Dist. De Saavedra	Recursos	S/.	0.00	0.00	0.00	0.00	0.00	0.00	---	---	---	0.00	0.00	---
Indicador	Transferencias Financieras Realizadas	Producto	Numero	0.00	0.00	0.00	0.00	0.00	0.00	---	---	---	---	---	---
Actividad	Transf. Financ. Para Rehabilitación Del Sist. Agua Potable Y Construc. Del Sist. De Alcantarillado De La Localidad De Cochamarca Dist. Aurahuasi	Recursos	S/.	0.00	0.00	0.00	0.00	0.00	0.00	---	---	---	0.00	0.00	---
Indicador	Transferencias Financieras Realizadas	Producto	Numero	0.00	0.00	0.00	0.00	0.00	0.00	---	---	---	---	---	---
Actividad	Transf. Financ. Para Rehabilitación Del Sist. Agua Potable Y Construcción Del Sist. De Alcantarillado De La Localidad De Chocoro	Recursos	S/.	0.00	0.00	0.00	0.00	0.00	0.00	---	---	---	0.00	0.00	---
Indicador	Transferencias Financieras Realizadas	Producto	Numero	0.00	0.00	0.00	0.00	0.00	0.00	---	---	---	---	---	---
	<b>Subtotal Huancavelica</b>	Recursos		0.00	0.00	0.00	0.00	0.00	0.00	---	---	---	0.00	0.00	---
Indicador	Transferencias Financieras Realizadas	Producto		0.00	0.00	0.00	0.00	0.00	0.00	---	---	---	---	---	---
Actividad	Transf. Financ. Para Rehabilitación De Colectores Del Ah Gonzales Prada 1,681.2 Md= 200 Mm 29 Buzones Tipo I Y 420 Conexiones Domiciliarias	Recursos	S/.	0.00	0.00	0.00	0.00	0.00	0.00	---	---	---	0.00	0.00	---
Indicador	Transferencias Financieras Realizadas	Producto	Numero	0.00	0.00	0.00	0.00	0.00	0.00	---	---	---	---	---	---
Actividad	Transf. Financ. Para La Rehabilitación De Colector Secundario Calle Callao 341.41 Mi D= 350Mm, 6 Buzones Tipo I, Y 85 Conexiones Domiciliarias	Recursos	S/.	0.00	0.00	0.00	0.00	0.00	0.00	---	---	---	0.00	0.00	---
Indicador	Transferencias Financieras Realizadas	Producto	Numero	0.00	0.00	0.00	0.00	0.00	0.00	---	---	---	---	---	---
Actividad	Transf. Financ. Para Rehabilitación De Colectores De La Urb. Esperanza Y Calles Alrededoras 4514.89 Mi D= 200 Mm, 63 Buzones Tipo I Y 1,100 Conex. Dom.	Recursos	S/.	0.00	0.00	0.00	0.00	0.00	0.00	---	---	---	0.00	0.00	---
Indicador	Transferencias Financieras Realizadas	Producto	Numero	0.00	0.00	0.00	0.00	0.00	0.00	---	---	---	---	---	---

Objetivo Estratégico General / Objetivo Estratégico Específico / Líneas de acción / Proyectos / Indicadores de Producto	Tipo de Indicador	Unidad de Medida	Línea Base 2007	2011 - I										Fuente de Información, Medios de Verificación	
				Programación			Ejecución		% de Avance			PIA	PIM o Meta Modificada al 31.06.2011		
				Anual 2011 (1)	Acumulada 2008-2011 (2)	Total PEI 2008-2015 (3)	Del I Semestre 2011 (4)	A I Semestre 2008-2011 (5)	Semestral/ Anual 2011 (6)=(4)/(1)	Acumulada 2008-2011 (7)=(5)/(2)	Total PEI 2008-2015 (9)=(5)/(3)				
Actividad	Transf. Financ. Para Rehabilitación Del Talud Externo De Laguna Facultativa (F1) Afectado Por El Terremoto 15 De Agosto 2007	Recursos	S/.	0.00	0.00	0.00	0.00	0.00	0.00	0.00	---	---	---	0.00	0.00
Indicador	Transferencias Financieras Realizadas	Producto	Numero	0.00	0.00	0.00	0.00	0.00	0.00	0.00	---	---	---		
Actividad	Renovación Y Mejoramiento Del Sistema De Alcat. De La Ciudad De Pisco-Ica	Recursos	S/.	0.00	0.00	0.00	0.00	0.00	0.00	0.00	---	---	---	0.00	0.00
Indicador	Transferencias Financieras Realizadas	Producto	Numero	0.00	0.00	0.00	0.00	0.00	0.00	0.00	---	---	---		
Actividad	Transf. Financ. Para La Rehabilitación Del Reservorio Elevado De 100 M3 En El Distrito De Los Aquijes, Prov. De Ica	Recursos	S/.	0.00	0.00	0.00	0.00	0.00	0.00	0.00	---	---	---	0.00	0.00
Indicador	Transferencias Financieras Realizadas	Producto	Numero	0.00	0.00	0.00	0.00	0.00	0.00	0.00	---	---	---		
Actividad	Rehab. Para La Recuperación Del Abastecimiento De Agua Potable En El Cercado De Parcona	Recursos	S/.	0.00	0.00	0.00	0.00	0.00	0.00	0.00	---	---	---	0.00	0.00
Indicador	Transferencias Financieras Realizadas	Producto	Numero	0.00	0.00	0.00	0.00	0.00	0.00	0.00	---	---	---		
Actividad	Transf. Financiera Para 02 Obras De Rehab. De Infraestr. De Saneamiento En Las Localidades De La Ciudad De Ica	Recursos	S/.	0.00	0.00	0.00	0.00	0.00	0.00	0.00	---	---	---	0.00	0.00
Indicador	Transferencias Financieras Realizadas	Producto	Numero	0.00	0.00	0.00	0.00	0.00	0.00	0.00	---	---	---		
Actividad	Transf. Financ. Para 02 Obras De Rehab. De Infraestruc. De Saneam. En Las Urb. De San Joaquín Y Manzanilla Y Botijera Angulo Sur	Recursos	S/.	0.00	0.00	0.00	0.00	0.00	0.00	0.00	---	---	---	0.00	0.00
Indicador	Transferencias Financieras Realizadas	Producto	Numero	0.00	0.00	0.00	0.00	0.00	0.00	0.00	---	---	---		
Actividad	Transf. Financ. Para Rehabilitación De La Red De Desague Del Aa. Hh. Los Alamos, Distrito De Pueblo Nuevo	Recursos	S/.	0.00	0.00	0.00	0.00	0.00	0.00	0.00	---	---	---	0.00	0.00
Indicador	Transferencias Financieras Realizadas	Producto	Numero	0.00	0.00	0.00	0.00	0.00	0.00	0.00	---	---	---		
Actividad	Transf. Financ. Para Rehab. De La Red De Desague De La Av. Centenario, Calle San José, San Juan, Plaza De Armas, Progreso (La Victoria) Y José Obispo	Recursos	S/.	0.00	0.00	0.00	0.00	0.00	0.00	0.00	---	---	---	0.00	0.00
Indicador	Transferencias Financieras Realizadas	Producto	Numero	0.00	0.00	0.00	0.00	0.00	0.00	0.00	---	---	---		
Actividad	Transf. Financ. Para Rehabilitación De La Red De Desague En Las Avenidas Víctor A. Belaunde, 02 De Mayo Y Artemio Molina, Distrito De Pueblo Nuevo	Recursos	S/.	0.00	0.00	0.00	0.00	0.00	0.00	0.00	---	---	---	0.00	0.00
Indicador	Transferencias Financieras Realizadas	Producto	Numero	0.00	0.00	0.00	0.00	0.00	0.00	0.00	---	---	---		
Actividad	Transf. Financ. Para Rehabilitar La Línea De Conducción Cuchilla Vieja Al Ra-2, Distrito De Pisco	Recursos	S/.	0.00	0.00	0.00	0.00	0.00	0.00	0.00	---	---	---	0.00	0.00
Indicador	Transferencias Financieras Realizadas	Producto	Numero	0.00	0.00	0.00	0.00	0.00	0.00	0.00	---	---	---		
Actividad	Transf. Financ. Para Construcción De La Línea De Conducción, Línea De Aducción Y Reservorio Elevado Re-4 (1500 M3), Distrito Tupac Amaru-Ica	Recursos	S/.	0.00	0.00	0.00	0.00	0.00	0.00	0.00	---	---	---	0.00	0.00
Indicador	Transferencias Financieras Realizadas	Producto	Numero	0.00	0.00	0.00	0.00	0.00	0.00	0.00	---	---	---		
	<b>Subtotal Ica</b>	Recursos		0.00	0.00	0.00	0.00	0.00	0.00	0.00	---	---	---	0.00	0.00
Indicador	Transferencias Financieras Realizadas	Producto		0.00	0.00	0.00	0.00	0.00	0.00	0.00	---	---	---		
Actividad	Transf. Financ. Para La Elaboración De Expedientes Técnicos De 53 Proys. De Rehabilitación De Infraestr. De Saneamiento En La Prov. Yauyos	Recursos	S/.	0.00	0.00	0.00	0.00	0.00	0.00	0.00	---	---	---	0.00	0.00
Indicador	Transferencias Financieras Realizadas	Producto	Numero	0.00	0.00	0.00	0.00	0.00	0.00	0.00	---	---	---		
Actividad	Transf. Financ. Para Línea De Conducción Y Plantas De Tratamiento De Alcantarales	Recursos	S/.	0.00	0.00	0.00	0.00	0.00	0.00	0.00	---	---	---	0.00	0.00
Indicador	Transferencias Financieras Realizadas	Producto	Numero	0.00	0.00	0.00	0.00	0.00	0.00	0.00	---	---	---		
Actividad	Transf. Financ. Para 01 Obra De Renovación De Las Redes De Desague Y Reconexiones Domiciliarias De La Localidad De Quilmana	Recursos	S/.	0.00	0.00	0.00	0.00	0.00	0.00	0.00	---	---	---	0.00	0.00
Indicador	Transferencias Financieras Realizadas	Producto	Numero	0.00	0.00	0.00	0.00	0.00	0.00	0.00	---	---	---		
Actividad	Transf. Financ. Para 01 Obra De Rehabilitación De Agua Potable Y Reconexiones Domiciliarias	Recursos	S/.	0.00	0.00	0.00	0.00	0.00	0.00	0.00	---	---	---	0.00	0.00
Indicador	Transferencias Financieras Realizadas	Producto	Numero	0.00	0.00	0.00	0.00	0.00	0.00	0.00	---	---	---		
Actividad	Transf. Financiera Para 02 Obras De Rehab. De Agua Potable Y Desague En San Vicente De Cañete	Recursos	S/.	0.00	0.00	0.00	0.00	0.00	0.00	0.00	---	---	---	0.00	0.00
Indicador	Transferencias Financieras Realizadas	Producto	Numero	0.00	0.00	0.00	0.00	0.00	0.00	0.00	---	---	---		
Actividad	Transf. Financ. Para 02 Obras De Rehabilitación De Infraestructura De Saneamiento En La Localidad Imperial	Recursos	S/.	0.00	0.00	0.00	0.00	0.00	0.00	0.00	---	---	---	0.00	0.00
Indicador	Transferencias Financieras Realizadas	Producto	Numero	0.00	0.00	0.00	0.00	0.00	0.00	0.00	---	---	---		

	Objetivo Estratégico General / Objetivo Estratégico Específico / Líneas de acción / Proyectos / Indicadores de Producto	Tipo de Indicador	Unidad de Medida	Línea Base 2007	2011 - I										Fuente de Información, Medios de Verificación	
					Programación			Ejecución		% de Avance			PIA	PIM o Meta Modificada al 31.06.2011		
					Anual 2011 (1)	Acumulada 2008-2011 (2)	Total PEI 2008-2015 (3)	Del I Semestre 2011 (4)	Al I Semestre 2008-2011 (5)	Semestral/ Anual 2011 (6)=(4)/(1)	Acumulada 2008-2011 (7)=(5)/(2)	Total PEI 2008-2015 (8)=(5)/(3)				
	Actividad	Transf. Financ. Para O1 Obra De Rehabilitación Del Interceptor Coronel Castillo En La Localidad De Mala	Recursos	S/.	0.00	0.00	0.00	0.00	0.00	0.00	---	---	---	0.00	0.00	
	Indicador	Transferencias Financieras Realizadas	Producto	Numero	0.00	0.00	0.00	0.00	0.00	0.00	---	---	---			
		<b>Subtotal Lima</b>	Recursos	S/.	0.00	0.00	0.00	0.00	0.00	0.00	---	---	---	0.00	0.00	
	Indicador	Transferencias Financieras Realizadas	Producto	Numero	0.00	0.00	0.00	0.00	0.00	0.00	---	---	---			
	Proyecto	Gestion Del Programa - Programa De Medidas De Rapido Impacto I	Recursos	S/.	0.00	0.00	0.00	0.00	14,231,000.00	---	---	---	0.00	0.00		
	Indicador	Obra Terminada	Producto	N°	0.00	0.00	0.00	0.00	0.00	---	---	---				
	Actividad	Gestión del Programa de Medida de Rápido Impacto II - PMRI	Recursos	S/.	0.00	0.00	0.00	0.00	0.00	---	---	---	0.00	0.00		
	Indicador	Obra Terminada	Producto	Numero	0.00	0.00	0.00	0.00	0.00	---	---	---				
		<b>OEE 3.3 Optimizar el uso de los recursos hídricos</b>			<b>0.00</b>	<b>10,000.00</b>	<b>30,000.00</b>	<b>70,000.00</b>	<b>0.00</b>	<b>0.00</b>	<b>0.00%</b>	<b>0.00%</b>	<b>0.00%</b>	<b>0.00</b>	<b>0.00</b>	
	Actividad	Revisión de normatividad y estrategias establecidas por la ANA	Recursos	S/.	0.00	10,000.00	30,000.00	70,000.00	0.00	0.00	0.00%	0.00%	0.00%	0.00	0.00	DNS
	Indicador	Normas revisadas	Producto	N°	0.00	8.00	21.00	59.00	---	---	0.00%	0.00%	0.00%			
		<b>OEE 4 Normar y promover el desarrollo sostenible del mercado de edificaciones</b>			<b>0.00</b>	<b>0.00</b>	<b>0.00</b>	<b>0.00</b>	<b>1,432,048.28</b>	<b>4,455,084.54</b>	<b>---</b>	<b>---</b>	<b>---</b>	<b>4,299,218.00</b>	<b>4,001,489.00</b>	
		<b>OEE 4.1 Promover la inversión pública y privada</b>			<b>0.00</b>	<b>0.00</b>	<b>0.00</b>	<b>0.00</b>	<b>0.00</b>	<b>0.00</b>	<b>---</b>	<b>---</b>	<b>---</b>	<b>0.00</b>	<b>0.00</b>	
	Actividad	Impulso a la gestión articulada de la infraestructura	Recursos	S/.	0.00	0.00	0.00	0.00	0.00	---	---	---	0.00	0.00	DNC	
	Indicador	Planes de desarrollo de infraestructura	Producto	N°	1.00	4.00	8.00	0.00	0.00	0.00%	0.00%	0.00%				
	Actividad	Promoción de la participación del sector privado	Recursos	S/.	0.00	0.00	0.00	0.00	0.00	---	---	---	0.00	0.00	DGDI	
	Indicador	Tasa de crecimiento de la inversión privada en construcción	Producto	%	17.00	11.00	47.00	91.00	---	---	---	---				
	Actividad	Fomento de asociaciones publico privadas	Recursos	S/.	0.00	0.00	0.00	0.00	0.00	---	---	---	0.00	0.00	DGDI	
	Indicador	Convenios suscritos	Producto	N°	1.00	3.00	10.00	22.00	0.00	2.00	0.00%	20.00%	9.09%			
	Actividad	Promoción del voluntariado en supervisión de las edificaciones	Recursos	S/.	0.00	0.00	0.00	0.00	0.00	---	---	---	0.00	0.00	DGDI	
	Indicador	Programas de voluntariado ejecutados	Producto	N°	0.00	2.00	7.00	15.00	0.00	0.00	0.00%	0.00%	0.00%			
		<b>OEE 4.2 Fomentar el desarrollo tecnológico, difusión y capacitación.</b>			<b>0.00</b>	<b>0.00</b>	<b>0.00</b>	<b>0.00</b>	<b>461,411.01</b>	<b>1,287,914.92</b>	<b>---</b>	<b>---</b>	<b>---</b>	<b>1,653,387.00</b>	<b>1,621,195.00</b>	
	Actividad	Fortalecer la normalización de sistemas y materiales de construcción	Recursos	S/.	0.00	0.00	0.00	390,015.24	630,966.89	---	---	---	1,405,804.00	1,373,612.00	DNC	
	Indicador	Documentos de normalización	Producto	N°	1.00	3.00	12.00	24.00	2.00	12.00	66.67%	100.00%	50.00%			
	Actividad	Difusión de sistemas constructivos existentes	Recursos	S/.	0.00	0.00	0.00	71,395.77	656,948.03	---	---	---	247,583.00	247,583.00	DN	
	Indicador	Eventos de difusión	Producto	N°	5.00	4.00	16.00	32.00	5.00	37.00	125.00%	231.25%	115.63%			
	Actividad	Desarrollo de tecnologías apropiadas y de bajo costo	Recursos	S/.	0.00	0.00	0.00	0.00	0.00	---	---	---	0.00	0.00	DNC	
	Indicador	Proyectos de investigación (construcción)	Producto	N°	1.00	5.00	20.00	20.00	0.00	1.00	0.00%	5.00%	5.00%			
	Actividad	Promoción del desarrollo de la industria de la construcción	Recursos	S/.	0.00	0.00	0.00	0.00	0.00	---	---	---	0.00	0.00	DNC	
	Indicador	Convenios de capacitación (No incluye GR y GL)	Producto	N°	58.00	60.00	240.00	480.00	0.00	110.00	0.00%	45.83%	22.92%			
		<b>OEE 4.3 Desarrollar la valuación de bienes muebles e inmuebles</b>			<b>0.00</b>	<b>0.00</b>	<b>0.00</b>	<b>0.00</b>	<b>970,637.27</b>	<b>3,167,169.62</b>	<b>---</b>	<b>---</b>	<b>---</b>	<b>2,645,831.00</b>	<b>2,380,294.00</b>	
	Actividad	Desarrollo de capacidades en valuación de bienes	Recursos	S/.	0.00	0.00	0.00	0.00	970,637.27	3,167,169.62	---	---	---	2,645,831.00	2,380,294.00	DEN
	Indicador	Eventos de capacitación	Producto	N°	2.00	2.00	8.00	16.00	1.00	6.00	50.00%	75.00%	37.50%			
	Proyecto	Implementación de sistema de valuación de bienes	Recursos	S/.	0.00	0.00	0.00	0.00	0.00	---	---	---	0.00	0.00	DEN	
	Indicador	Sistemas implementados	Producto	N°	0.00	0.00	1.00	1.00	0.00	0.00	---	0.00%	0.00%			
		<b>OEE 5 Fortalecer capacidades institucionales del Sector y de los gobiernos subnacionales</b>			<b>4,845,170.00</b>	<b>18,163,734.00</b>	<b>72,494,191.00</b>	<b>148,135,617.00</b>	<b>1,860,013.41</b>	<b>39,477,970.53</b>	<b>10.24%</b>	<b>54.46%</b>	<b>26.65%</b>	<b>4,474,339.00</b>	<b>4,709,988.00</b>	
		<b>OEE 5.1. Mejorar la normatividad sectorial</b>			<b>3,812,203.00</b>	<b>9,874,366.00</b>	<b>33,590,947.00</b>	<b>75,876,717.00</b>	<b>982,938.00</b>	<b>13,358,456.61</b>	<b>9.95%</b>	<b>39.77%</b>	<b>17.79%</b>	<b>2,434,660.00</b>	<b>2,732,699.00</b>	
	Actividad	DNU - Gestión administrativa para la formulación y actualización de normas	Recursos	S/.	0.00	3,128,850.00	9,386,550.00	21,901,950.00	0.00	5,976,681.81	0.00%	63.67%	27.29%	0.00	0.00	DNU
	Indicador	Informes	Producto	N°	0.00	12.00	36.00	84.00	0.00	43.00	0.00%	119.44%	51.19%			
	Actividad	DNU - Formulación de instrumentos técnicos normativos para desarrollar procesos de planeamiento urbano	Recursos	S/.	0.00	845,000.00	2,535,000.00	5,815,000.00	72,479.00	636,237.95	8.58%	25.10%	10.76%	0.00	0.00	DNU
	Indicador	Normas aprobadas	Producto	N°	0.00	6.00	18.00	42.00	1.00	16.00	16.67%	88.89%	38.10%			
	Actividad	DNU - Formulación y simplificación de la normativa	Recursos	S/.	1,150,810.00	1,801,019.00	6,344,321.00	15,536,703.00	0.00	66,974.85	0.00%	1.06%	0.43%	20,000.00	20,000.00	DNU
	Indicador	Normas aprobadas	Producto	N°	4.00	4.00	16.00	32.00	6.00	150.00%	318.75%	159.38%				
	Proyecto	PASH I- Compatibilización de la normativa	Recursos	S/.	0.00	0.00	75,971.00	75,971.00	0.00	104,536.00	---	137.60%	137.60%	0.00	0.00	PASH
	Indicador	Normas urbanas propuestas	Producto	N°	0.00	0.00	3.00	3.00	0.00	3.00	---	100.00%	100.00%	0.00	0.00	
	Proyecto	PASH I- Difusión de la normativa	Recursos	S/.	0.00	0.00	31,680.00	31,680.00	0.00	0.00	---	0.00%	0.00%	0.00	0.00	PASH
	Indicador	Eventos de difusión	Producto	N°	0.00	0.00	2.00	2.00	0.00	0.00	---	0.00%	0.00%	0.00	0.00	



Objetivo Estratégico General / Objetivo Estratégico Específico / Líneas de acción / Proyectos / Indicadores de Producto			Tipo de Indicador	Unidad de Medida	Línea Base 2007	2011 - I										Fuente de Información, Medios de Verificación
						Programación			Ejecución		% de Avance			PIA	PIM o Meta Modificada al 31.05.2011	
						Anual 2011 (1)	Acumulada 2008-2011 (2)	Total PEI 2008-2015 (3)	Del I Semestre 2011 (4)	Al I Semestre 2008-2011 (5)	Semestral/ Anual 2011 (6)=(4)/(1)	Acumulada 2008-2011 (7)=(5)/(2)	Total PEI 2008-2015 (8)=(5)/(3)			
Actividad	DNS - Acciones de dirección de saneamiento urbano y rural	Recursos	S/.	1,771,743.00	3,000,000.00	10,915,734.00	22,915,734.00	196,717.00	5,134,231.00	6.56%	47.04%	22.40%	670,127.00	870,127.00	DNS	
Indicador	Acciones	Producto	N°	0.00	400.00	1,528.00	3,128.00	3.00	86.00	0.75%	5.63%	2.75%				
Actividad	DNS - Gestión administrativa	Recursos	S/.	13,100.00	0.00	0.00	0.00	328,737.00	1,054,790.00	---	---	---	767,617.00	1,045,215.00	DNS	
Indicador	Acciones	Producto	N°	0.00	0.00	0.00	0.00	57.00	---	---	---	---				
Actividad	OMA - Asesoramiento y Gestión del Medio Ambiente	Recursos	S/.	876,550.00	1,099,497.00	4,301,691.00	8,699,679.00	385,005.00	385,005.00	35.02%	8.95%	4.43%	776,916.00	797,357.00	OMA	
Indicador	Normas urbanas propuestas	Producto	N°	1.00	2.00	9.00	17.00	0.00	0.00	0.00%	0.00%	0.00%	0.00	0.00		
Indicador	N° de instrumentos técnicos, normativos sectoriales elaborados, que incorporan e implementan la variable ambiental	Producto	N°	2.00	4.00	17.00	33.00	4.00	12.00	100.00%	70.59%	36.36%	245,880.00	245,880.00		
Indicador	Informe de gestión administrativa y otros	Producto	N°	12.00	12.00	48.00	96.00	6.00	42.00	50.00%	87.50%	43.75%	481,860.00	502,301.00		
Indicador	Informes de participación en comités multisectoriales	Producto	N°	24.00	36.00	144.00	288.00	32.00	123.00	88.89%	85.42%	42.71%	49,176.00	49,176.00		
<b>OEE 5.2.</b>	<b>Implementar el sistema de información sectorial integrado</b>			<b>0.00</b>	<b>860,000.00</b>	<b>4,924,023.00</b>	<b>7,204,023.00</b>	<b>87,292.00</b>	<b>510,772.00</b>	<b>10.15%</b>	<b>10.37%</b>	<b>7.09%</b>	<b>178,548.00</b>	<b>178,548.00</b>		
Proyecto	PASH - Diseño del sistema estadístico e informático	Recursos	S/.	0.00	0.00	893,694.00	893,694.00	0.00	142,296.00	---	15.92%	15.92%	0.00	0.00	PASH	
Indicador	Sistema implementado	Producto	N°	2.00	2.00	2.00	2.00	0.00	1.00	---	50.00%	50.00%	0.00	0.00		
Actividad	DNS - Implementación del sistema de información sectorial en saneamiento	Recursos	S/.	0.00	300,000.00	700,329.00	700,329.00	87,292.00	368,476.00	29.10%	52.61%	52.61%	178,548.00	178,548.00	DNS	
Indicador	Acciones de mantenimiento y actualización del sistema	Producto	N°	0.00	36.00	102.00	102.00	3.00	64.00	8.33%	62.75%	62.75%				
Actividad	DNS - Actualización y mantenimiento de soporte informático	Recursos	S/.	0.00	60,000.00	180,000.00	420,000.00	0.00	0.00	0.00%	0.00%	0.00%	0.00	0.00	DNS	
Indicador	Acciones de mantenimiento y soporte	Producto	N°	0.00	24.00	72.00	168.00			0.00%	0.00%	0.00%				
Actividad	DNS - Capacitación en manejo de sistema de información sectorial en saneamiento	Recursos	S/.	0.00	50,000.00	150,000.00	390,000.00	0.00	0.00	0.00%	0.00%	0.00%	0.00	0.00	DNS	
Indicador	Talleres de capacitación a nivel regional	Producto	N°	0.00	7.00	21.00	58.00			0.00%	0.00%	0.00%				
Actividad	OGEI - Proyecto de sistema estadístico e informático	Recursos	S/.	0.00	0.00	500,000.00	500,000.00	0.00	0.00	---	0.00%	0.00%	0.00	0.00	OGEI	
Indicador	Diseño aprobado	Producto	Sistema	0.00	0.00	1.00	1.00	0.00	0.00	---	0.00%	0.00%				
Actividad	OGEI - Implementación y Mantenimiento de plataforma informática	Recursos	S/.	0.00	250,000.00	1,500,000.00	2,500,000.00	0.00	0.00	0.00%	0.00%	0.00%	0.00	0.00	OGEI	
Indicador	Plataforma implementada	Producto	N°	0.00	1.00	3.00	7.00	0.00	0.00	0.00%	0.00%	0.00%				
Actividad	OGEI - Capacitación en manejo del sistema de información	Recursos	S/.	0.00	100,000.00	300,000.00	700,000.00	0.00	0.00	0.00%	0.00%	0.00%	0.00	0.00	OGEI	
Indicador	Eventos de capacitación	Producto	N°	0.00	20.00	60.00	140.00	0.00	0.00	0.00%	0.00%	0.00%				
Actividad	OGEI - Validación de sistema de información	Recursos	S/.	0.00	100,000.00	700,000.00	1,100,000.00	0.00	0.00	0.00%	0.00%	0.00%	0.00	0.00	OGEI	
Indicador	Procesos de gestión validados	Producto	N°	0.00	0.00	550.00	550.00	0.00	0.00	---	0.00%	0.00%				
Indicador	Procesos de gestión validados	Producto	N°	0.00	150.00	150.00	550.00	0.00	0.00	0.00%	0.00%	0.00%				
<b>OEE 5.3.</b>	<b>Fortalecer la capacidad operativa</b>			<b>0.00</b>	<b>1,042,528.00</b>	<b>3,892,563.00</b>	<b>7,477,619.00</b>	<b>0.00</b>	<b>412,048.00</b>	<b>0.00%</b>	<b>10.59%</b>	<b>5.51%</b>	<b>0.00</b>	<b>0.00</b>		
Proyecto	PASH I - Fortalecer las capacidades del personal	Recursos	S/.	0.00	0.00	920,333.00	920,333.00	0.00	412,048.00	---	44.77%	44.77%	0.00	0.00	PASH	
Indicador	Eventos de capacitación PASH I	Producto	N°	0.00	0.00	7.00	7.00	0.00	9.00	---	128.57%	128.57%				
Proyecto	PASH II - Fortalecer las capacidades del personal	Recursos	S/.	0.00	267,528.00	532,230.00	1,067,286.00	0.00	0.00	0.00%	0.00%	0.00%	0.00	0.00	PASH	
Indicador	Eventos de capacitación PASH II	Producto	N°	0.00	6.00	12.00	24.00	0.00	0.00	0.00%	0.00%	0.00%				
Actividad	OGEI - Fortalecimiento de capacidades del personal	Recursos	S/.	0.00	0.00	0.00	0.00	0.00	0.00	---	---	---	0.00	0.00	Unidad de personal	
Indicador	Eventos de capacitación	Producto	N°	0.00	0.00	0.00	0.00	0.00	0.00	---	---	---				
Actividad	OGEI - Modernización de infraestructura y equipamiento	Recursos	S/.	0.00	750,000.00	2,250,000.00	5,250,000.00	0.00	0.00	0.00%	0.00%	0.00%	0.00	0.00	OGEI	
Indicador	Equipos adquiridos y/o renovados	Producto	N°	0.00	200.00	600.00	1,400.00	0.00	0.00	0.00%	0.00%	0.00%				
Actividad	OMA - Asesoramiento y gestión del medioambiente	Recursos	S/.	0.00	25,000.00	180,000.00	240,000.00	0.00	0.00	0.00%	0.00%	0.00%	0.00	0.00	OMA	
Indicador	Equipos de oficina de última generación	Producto	N°	0.00	2.00	22.00	26.00	0.00	19.00	0.00%	86.36%	73.08%				
Indicador	M2 de área de trabajo acondicionada	Producto	N°	0.00	0.00	60.00	60.00	0.00	0.00	---	0.00%	0.00%				
Indicador	N° de eventos de capacitación al interior de OMA	Producto	N°	0.00	1.00	2.00	4.00	0.00	0.00	0.00%	0.00%	0.00%				
<b>OEE 5.4.</b>	<b>Implementar el sistema de monitoreo y evaluación integrado</b>			<b>1,031,167.00</b>	<b>5,493,240.00</b>	<b>27,722,618.00</b>	<b>52,768,618.00</b>	<b>534,561.41</b>	<b>16,500,124.42</b>	<b>9.73%</b>	<b>59.52%</b>	<b>31.27%</b>	<b>1,515,103.00</b>	<b>1,515,103.00</b>		
Proyecto	PASH II - Actualización línea de base sectorial	Recursos	S/.	0.00	102,240.00	203,400.00	203,400.00	0.00	0.00	0.00%	0.00%	0.00%	0.00	0.00	PASH	
Indicador	Estudio elaborado	Producto	N°	0.00	1.00	2.00	2.00	0.00	0.00	0.00%	0.00%	0.00%	0.00	0.00		
Proyecto	PASH I - Gestionar la ejecución de los proyectos	Recursos	S/.	1,031,167.00	0.00	18,406,596.00	18,406,596.00	534,561.41	16,500,124.42	---	89.64%	89.64%	1,515,103.00	1,515,103.00	PASH	
Indicador	Proyectos gestionados	Producto	N°	12.00		36.00	36.00	6.00	42.00	---	116.67%	116.67%	12.00	12.00		
Proyecto	PASH II - Gestionar la ejecución de los proyectos	Recursos	S/.	0.00	5,041,000.00	7,362,622.00	30,508,822.00	0.00	0.00	0.00%	0.00%	0.00%	0.00	0.00	PASH	
Indicador	Proyectos gestionados	Producto	N°	0.00	12.00	24.00	48.00	0.00	0.00	0.00%	0.00%	0.00%	0.00	0.00		
Actividad	OGEI - Diseño del sistema de monitoreo y evaluación	Recursos	S/.	0.00	0.00	250,000.00	250,000.00	0.00	0.00	---	0.00%	0.00%	0.00	0.00	OGEI	
Indicador	Sistema aprobado	Producto	N°	0.00	0.00	1.00	1.00			---	0.00%	0.00%				
Actividad	OGEI - Actualización de línea de base sectorial	Recursos	S/.	0.00	0.00	500,000.00	1,000,000.00	0.00	0.00	---	0.00%	0.00%	0.00	0.00	OGEI	
Indicador	Estudio elaborado	Producto	Estudio	0.00	0.00	1.00	2.00			---	0.00%	0.00%				

Objetivo Estratégico General / Objetivo Estratégico Específico / Líneas de acción / Proyectos / Indicadores de Producto					Tipo de Indicador	Unidad de Medida	Línea Base 2007	2011 - I						PIA	PIM o Meta Modificada al 31.06.2011	Fuente de Información, Medios de Verificación		
								Programación			Ejecución		% de Avance					
								Anual 2011 (1)	Acumulada 2008-2011 (2)	Total PEI 2008-2015 (3)	Del I Semestre 2011 (4)	Al I Semestre 2008-2011 (5)	Semestral/ Anual 2011 (6)=(4)/(1)				Acumulada 2008-2011 (7)=(5)/(2)	Total PEI 2008-2015 (8)=(5)/(3)
Actividad	OGEI - Capacitación en manejo del sistema de monitoreo y evaluación	Recursos	Si.	0.00	100,000.00	300,000.00	700,000.00	0.00	0.00	0.00%	0.00%	0.00%	0.00	0.00	OGEI			
Indicador	Eventos de capacitación	Producto	N°	0.00	20.00	60.00	140.00			0.00%	0.00%	0.00%						
Actividad	OGEI - Desarrollo de acciones de monitoreo y evaluación	Recursos	Si.	0.00	250,000.00	700,000.00	1,700,000.00	0.00	0.00	0.00%	0.00%	0.00%	0.00	0.00	OGEI			
Indicador	Acciones de monitoreo	Producto	N°	0.00	4.00	12.00	28.00			0.00%	0.00%	0.00%						
<b>OEE s.s.</b>	<b>Fortalecer capacidades en GR y GL</b>			<b>1,800.00</b>	<b>893,600.00</b>	<b>2,364,040.00</b>	<b>5,606,640.00</b>	<b>255,222.00</b>	<b>8,696,569.50</b>	<b>28.56%</b>	<b>367.87%</b>	<b>155.11%</b>	<b>346,028.00</b>	<b>283,638.00</b>				
Actividad	Urbanismo - Atención a consultas técnicas en materia de desarrollo urbano y ordenamiento territorial	Recursos	Si.	0.00	165,940.00	497,820.00	1,161,680.00	89,568.00	528,534.11	53.98%	106.17%	45.50%	0.00	0.00	DNU			
Indicador	Acciones	Producto	N°	0.00	70.00	210.00	490.00	6.00	225.00	8.57%	107.14%	45.92%						
Actividad	Urbanismo - Capacitación en temas especializados	Recursos	Si.	0.00	48,260.00	116,520.00	309,560.00	18,114.00	39,172.43	37.53%	33.62%	12.65%	0.00	0.00	DNU			
Indicador	Eventos de capacitación	Producto	N°	0.00	12.00	29.00	77.00	18.00	24.00	150.00%	82.76%	31.17%						
Proyecto	PASH II - Fortalecimiento de capacidades de gestión urbana	Recursos	Si.	0.00	136,320.00	271,200.00	543,840.00	0.00	0.00	0.00%	0.00%	0.00%	0.00	0.00	PASH			
Indicador	Eventos de capacitación para GR y GL	Producto	N°	0.00	10.00	20.00	40.00	0.00	0.00	0.00%	0.00%	0.00%						
Proyecto	PASH II - Fortalecimiento de capacidades de gestión urbana	Recursos	Si.	0.00	34,080.00	67,800.00	135,960.00	0.00	0.00	0.00%	0.00%	0.00%	0.00	0.00	PASH			
Indicador	Manuales	Producto	N°	0.00	2.00	4.00	8.00	0.00	0.00	0.00%	0.00%	0.00%						
Actividad	DNS - Fortalecimiento de capacidades	Recursos	Si.	0.00	500,000.00	1,390,000.00	3,390,000.00	128,146.00	415,632.00	25.63%	29.89%	12.26%	344,628.00	234,138.00	DNS			
Indicador	Personas capacitadas	Producto	N°	0.00	4,000.00	11,000.00	27,000.00	541.00	1,470.00	13.53%	13.36%	5.44%						
Actividad	OMA - Asesoramiento en gestión del medioambiente	Recursos	Si.	1,800.00	9,000.00	20,700.00	65,700.00	19,394.00	7,713,330.96	215.49%	37262.47%	11740.23%	1,500.00	49,500.00	OMA			
Indicador	Eventos de capacitación	Producto	N°	0.00	1.00	2.00	4.00	3.00	32.00	300.00%	1600.00%	800.00%			OMA			
<b>TOTAL OEG</b>				<b>661,358,533.01</b>	<b>1,702,867,658.00</b>	<b>7,597,771,112.98</b>	<b>14,687,816,459.61</b>	<b>551,118,235.20</b>	<b>4,021,038,127.51</b>	<b>32.36%</b>	<b>52.92%</b>	<b>27.38%</b>	<b>2,339,462,706.00</b>	<b>1,564,318,921.62</b>				