



PERÚ

Ministerio
de Vivienda, Construcción
y Saneamiento

Plan Estratégico Institucional 2008 – 2015.
Evaluación Semestral 2009 – II.

MINISTERIO DE VIVIENDA, CONSTRUCCIÓN Y SANEAMIENTO

**EVALUACIÓN SEMESTRAL DE DESEMPEÑO INSTITUCIONAL
2009 - II**

**PLAN ESTRATÉGICO INSTITUCIONAL
2008 - 2015**

LIMA, SEPTIEMBRE DE 2010



PERÚ

Ministerio
de Vivienda, Construcción
y Saneamiento

Plan Estratégico Institucional 2008 – 2015.
Evaluación Semestral 2009 – II.

ING. JUAN SARMIENTO SOTO

MINISTRO DE VIVIENDA, CONSTRUCCIÓN Y SANEAMIENTO

ARQ. DAVID RAMOS LÓPEZ

VICEMINISTRO DE VIVIENDA Y URBANISMO

ING. GUILLERMO VIVANCO DUEÑAS

VICEMINISTRO DE CONSTRUCCIÓN Y SANEAMIENTO

ABOG. JOSÉ LUIS CASTAÑEDA NEYRA

SECRETARIO GENERAL

ECON. ELENA TANAKA TORRES

DIRECTORA GENERAL DE LA OFICINA GENERAL DE PLANIFICACIÓN Y PRESUPUESTO

LIMA, SEPTIEMBRE DE 2010



Índice General

ÍNDICE GENERAL.....	3
ÍNDICE DE CUADROS.....	4
SIGLAS Y ACRÓNIMOS	5
INTRODUCCION.....	6
RESUMEN EJECUTIVO.....	9
RESUMEN	10
RESULTADOS ALCANZADOS.....	14
1. RESULTADOS ALCANZADOS EN RELACIÓN AL ROL ESTRATÉGICO.....	15
2. RESULTADOS ALCANZADOS A NIVEL DE OBJETIVOS ESTRATÉGICOS GENERALES (OEG).....	17
3. RESULTADOS ALCANZADOS A NIVEL DE OBJETIVOS ESTRATÉGICOS ESPECÍFICOS (OEE) Y ACCIONES	31
CONCLUSIONES Y RECOMENDACIONES.	38
1. CONCLUSIONES.....	39
2. RECOMENDACIONES	43
ANEXO.....	47



Índice de Cuadros

Cuadro N° 1: Relación entre los Objetivos Estratégicos Generales, Objetivos Estratégicos Específicos y los ámbitos de acción del MVCS.....	8
Cuadro N° 1.1: Resumen de la Programación/ Ejecución Física por Objetivos Estratégicos Generales ..	12
Cuadro N° 1.2: Resumen de la Programación/ Ejecución Financiera por Objetivos Estratégicos Generales y Objetivos Estratégicos Específicos.....	13
Cuadro N° 2.1: Resultados alcanzados en relación al Rol Estratégico	16
Cuadro N° 2.2: Objetivos Estratégicos Generales (OEG): Programación Financiera vs. Ejecución Financiera.....	19
Cuadro N° 2.3: Resultados Comparativos alcanzados a Nivel de Objetivos Estratégicos Generales (OEG) por Indicadores.....	20
Promover la ocupación racional, ordenada y sostenible del territorio nacional.	20
Promover el acceso de la población a una vivienda adecuada, en especial en los sectores de ingresos medios y bajos	21
Promover el acceso de la población a servicios de saneamiento sostenibles y de calidad.	22
Normar y promover el desarrollo sostenible del mercado de edificaciones, infraestructura y equipamiento urbano.	23
Cuadro N° 2.4: Resultados alcanzados a Nivel de Objetivos Estratégicos Generales (OEG) por Órgano de Línea o Programa.....	24
Promover la ocupación racional, ordenada y sostenible del territorio nacional	24
Dirección Nacional de Urbanismo (DNU).....	24
Oficina de Medio Ambiente (OMA).....	25
Promover el acceso de la población a una vivienda adecuada, en especial en los sectores medios y bajos.....	26
Dirección Nacional de Vivienda (DNV).....	26
Programa de Asistencia al Sector Habitacional (PASH).....	27
Promover el acceso de la población a servicios de saneamiento sostenibles y de calidad.	28
Dirección Nacional de Saneamiento (DNS)	28
Programa Agua para Todos (PAPT)	29
Cuadro N° 2.5: Objetivos Estratégicos Específicos (OEE): Programación Financiera Vs. Ejecución Financiera.....	33
Promover la ocupación racional, ordenada y sostenible del territorio nacional.	33
Promover el acceso de la población a una vivienda adecuada, en especial en los sectores de ingresos medios y bajos.	34
Promover el acceso de la población a servicios de saneamiento sostenibles y de calidad.	35
Normar y promover el desarrollo sostenible del mercado de edificaciones, infraestructura y equipamiento urbano.	36
Fortalecer capacidades del Sector y su articulación con los gobiernos subnacionales.....	37



Siglas y Acrónimos

AVN	ADQUISICIÓN DE VIVIENDA NUEVA
AVN Dc	ADQUISICIÓN DE VIVIENDA NUEVA DEUDA CERO
BFH	BONO FAMILIAR HABITACIONAL
CEPAL	COMISIÓN ECONÓMICA PARA AMÉRICA LATINA Y EL CARIBE
DNC	DIRECCIÓN NACIONAL DE CONSTRUCCIÓN
DNS	DIRECCIÓN NACIONAL DE SANEAMIENTO
DNU	DIRECCIÓN NACIONAL DE URBANISMO
DNV	DIRECCIÓN NACIONAL DE VIVIENDA
EDA	ENFERMEDADES DIARREICAS AGUDAS
GL	GOBIERNO LOCAL
GR	GOBIERNO REGIONAL
IDH	ÍNDICE DE DESARROLLO HUMANO
INEI	INSTITUTO NACIONAL DE ESTADÍSTICA E INFORMÁTICA.
IMD	INTERNATIONAL INSTITUTE FOR MANAGEMENT DEVELOPMENT
MTPE	MINISTERIO DEL TRABAJO Y PROMOCIÓN DEL EMPLEO
MVCS	MINISTERIO DE VIVIENDA, CONSTRUCCIÓN Y SANEAMIENTO
OMA	OFICINA DE MEDIO AMBIENTE
OEG	OBJETIVO ESTRATÉGICO GENERAL
OEE	OBJETIVO ESTRATÉGICO ESPECÍFICO
OGPP	OFICINA GENERAL DE PLANIFICACIÓN Y PRESUPUESTO
PAPT	PROGRAMA AGUA PARA TODOS
PASH	PROGRAMA DE ASISTENCIA AL SECTOR HABITACIONAL
PAT	PLAN DE ACONDICIONAMIENTO TERRITORIAL
PBI	PRODUCTO BRUTO INTERNO
PDU	PLAN DE DESARROLLO URBANO
PEI	PLAN ESTRATÉGICO INSTITUCIONAL
PESEM	PLAN ESTRATÉGICO SECTORIAL MULTIANUAL
PGT	PROGRAMA DE GESTIÓN TERRITORIAL
PIMBP	PROGRAMA INTEGRAL DE MEJORAMIENTO DE BARRIOS Y PUEBLOS
PNUD	PROGRAMA DE NACIONES UNIDAS PARA EL DESARROLLO
POI	PLAN OPERATIVO INSTITUCIONAL
PRONASAR	PROGRAMA NACIONAL DE SANEAMIENTO RURAL
S.I.	SIN INFORMACIÓN
VMCS	VICE MINISTERIO DE CONSTRUCCIÓN Y SANEAMIENTO
VMVU	VICE MINISTERIO DE VIVIENDA Y URBANISMO



INTRODUCCION

El Plan Estratégico Institucional 2008 – 2015, del Ministerio de Vivienda, Construcción y Saneamiento, es un documento de gestión que permite establecer las actividades y proyectos que son programadas por los Órganos de Línea, Programas y Proyectos en el corto, mediano y largo plazo, en el marco de los objetivos institucionales y las políticas nacionales.

El Plan Estratégico Institucional 2008 – 2015, se aprueba mediante Resolución Ministerial N° 920-2008-VIVIENDA, del 31 de diciembre del 2008, de acuerdo a la Directiva N° 006-2007-EF/76.01, “Directiva para la Programación y Formulación del Presupuesto del Sector Público”.

El presente informe de Evaluación Semestral de Desempeño Institucional, no solo muestra los resultados alcanzados en el Segundo Semestre del 2009, sino los resultados acumulados al mismo periodo de evaluación (anuales y bianuales), enfatizando en los resultados de los principales indicadores que dan cuenta del cumplimiento de los objetivos sectoriales.

El documento se divide en tres partes, y adicionalmente se agrega un Anexo:

- La *Primera Parte*, presenta el Resumen Ejecutivo, el cual contiene los resultados generales por Objetivo y por Órgano de Línea y Programa, como las principales medidas adoptadas frente a la problemática institucional identificada.
- La *Segunda Parte*, se divide en tres secciones, que presentan cada una los resultados alcanzados a nivel del Rol Estratégico, Objetivos Estratégicos Generales y Objetivos Estratégicos Específicos, centrándose en los segundos. Al respecto, en primer lugar se presenta cada Objetivo Estratégico General y su desempeño comparativo por cada indicador, determinándose el desempeño del Objetivo y su retraso en los resultados (índice de retraso global); y en segundo lugar, se presenta el desempeño de cada Órgano de Línea y Programa. Ambos análisis nos permiten describir el panorama de desempeño de la gestión institucional en el periodo de evaluación.
- La *Tercera Parte*, presenta las Conclusiones y Recomendaciones a nivel general, y por cada una de las secciones señaladas anteriormente.

Finalmente, el documento se sustenta en la información remitida por los Órganos de Línea y Programas para la Evaluación Trimestral del Plan Operativo Institucional 2009 (incluye las transferencias financieras y de partida), la cual fue solicitada mediante Memorándum Múltiple 142-2009-VIVIENDA-OGPP (del 20.10.2009) y Memorándum Múltiple 007-2010-VIVIENDA-OGPP (del 11.01.2010), respectivamente. Esta información ha sido validada en las reuniones de trabajo con cada uno de los coordinadores respectivos de cada una de las Órganos de Línea y Programas participantes.



Alcances Metodológicos

El documento se centra en la evaluación comparativa de la contribución de cada Órgano de Línea y Programa al cumplimiento de los objetivos institucionales de acuerdo a su ámbito de acción (Ver Cuadro N° 01), y en el desempeño individualizado respecto de los compromisos planteados en el Plan Estratégico; ambos insumos permiten describir el panorama de desempeño de la gestión del Ministerio de Vivienda, Construcción y Saneamiento no solo en el periodo de evaluación, sino también de la ejecución acumulada (2008 – 2009:1)¹.

Como herramientas para el análisis, el documento emplea tres indicadores que permitirán establecer valuaciones positivas (✓) o negativas (X) por objetivos estratégicos generales y objetivos estratégicos específicos como por sus indicadores de resultado, órganos de línea y programas. Estos indicadores son:

- i. Índice Físico (IF), es la relación entre la meta física ejecutada y la meta física programada (producción generada/ producción programada), y expresado en porcentaje².
- ii. El Índice de Retraso “muestra el grado en que se han cumplido los tiempos programados en el proyecto, comparando el tiempo programado (Tp) para la realización de una actividad con el realmente utilizado (Tr)”, y se expresa en porcentaje².

$$\text{Retraso} = ((\text{Tiempo real} - \text{Tiempo programado}) / \text{Tiempo programado}) * 100$$
$$\text{Retraso} = ((Tr - Tp) / Tp) * 100$$

Si se analiza una actividad en curso, el tiempo real total se calcula en base al transcurrido hasta el momento del control (Tc), en nuestro caso será solo el semestre, sumando lo que resta para completarla (Tf) o dividiéndola por el índice físico (IF)

$$Tr = Tc + Tf$$
$$Tr = Tc / IF$$

Cuando $R < 0$, se ha trabajado más rápido que lo programado, $R = 0$, se ha trabajado conforme a lo programación, $R > 0$, hay un retraso respecto a lo programado”.

- iii. El Índice de Avance Financiero “estima los desembolsos realizados como proporción de los planificados a la fecha de control”².

$$\text{Índice de Avance Financiero} = (\text{Desembolsos Realizados} / \text{Presupuesto Programado}) * 100$$
$$IAF = (Dr / Pp) * 100$$

Finalmente, se han establecido rangos para evaluar el porcentaje de avance físico y financiero (0.00-25.00, 26.00-50.00, 51.00-75.00, 76.00-100.00, y Mas de 100.00), y siendo ésta una evaluación del Segundo Semestre, como del desempeño anual, solo se consideran positivos los porcentajes de avance comprendidos en los dos últimos rangos (76.00-100.00, Mas de 100.00).

¹ El documento incorpora la ejecución anual del 2008, la desagrega por objetivos estratégicos generales y específicos, órgano de línea o programa, e incluso agrega la información que fuera omitida en el periodo de evaluación anterior.

² Cohen-Martínez, 1998, pág. 85: Formulación, Evaluación y Monitoreo de Proyectos Sociales, División de Desarrollo Social, Editorial CEPAL



Cuadro N° 1: Relación entre los Objetivos Estratégicos Generales, Objetivos Estratégicos Específicos y los ámbitos de acción del MVCS³.

	Macroproblemas	Objetivos Estratégicos Generales	Objetivos Estratégicos Específicos	Urbanismo	Vivienda	Saneamiento	Construcción
1	Ocupación irracional, desordenada y no sostenible del territorio nacional.	Promover la ocupación racional, ordenada y sostenible del territorio.	1.1 Fortalecer la gestión del territorio.	PGT ● DNU ●			
			1.2 Promover la inversión en infraestructura y equipamiento.	● PIMBP			
			1.3 Promover la recuperación de áreas urbano – rurales.	● OMA			
			1.4 Establecer mecanismos de evaluación ambiental.	● OMA			
			1.5 Investigar y validar tecnologías limpias.	● OMA			
2	Limitado acceso de la población a una vivienda adecuada, en especial en los sectores de ingresos medios y bajos.	Promover el acceso de la población a una vivienda adecuada, en especial en los sectores de ingresos medios y bajos.	2.1 Promover el mejoramiento de viviendas existentes en el ámbito urbano.		DNV ●		
			2.2 Promover la construcción de viviendas, preferentemente de interés social, en el ámbito urbano.		DNV ● ● PASH		
			2.3 Promover la construcción y mejoramiento de viviendas en el ámbito rural.		DNV ●		
3	Limitado acceso de la población a servicios de saneamiento sostenibles y de calidad.	Promover el acceso de la población a servicios de saneamiento sostenibles y de calidad.	3.1 Ampliar y mejorar la infraestructura sanitaria			DNS ● ● PAPT (inc. PRONASAR)	
			3.2 Promover la sostenibilidad de los servicios			DNS ●	
			3.3 Optimizar el uso de los recursos hídricos.			DNS ●	
4	Inadecuado e insuficiente desarrollo sostenido de la construcción de edificaciones, infraestructura y equipamiento urbano.	Normar y promover el desarrollo sostenible del mercado de edificaciones, infraestructura y equipamiento urbano.	4.1 Promover la inversión pública y privada				DNC ●
			4.2 Fomentar el desarrollo tecnológico, difusión y capacitación				● DNC
			4.3 Desarrollar la valuación de bienes muebles e inmuebles.				● DNC
5	Débil capacidad institucional y escasa articulación entre las direcciones nacionales, las entidades del Sector y los gobiernos subnacionales.	Fortalecer las capacidades institucionales del Ministerio de Vivienda, Construcción y Saneamiento y la articulación entre las direcciones nacionales, las entidades del sector y los Gobiernos Subnacionales.	5.1 Mejorar la normatividad sectorial	DNU ● ● OMA	DNV ●	DNV ●	DNV ●
			5.2 Implementar el sistema de información sectorial integrado	OGEI ●	OGEI ●	OGEI ●	OGEI ●
			5.3 Fortalecer la capacidad operativa	DNU ● ● PASH	DNV ● ● PASH	DNS ● ● PASH	● ● PASH DNC ●
			5.4 Implementar el sistema de monitoreo y evaluación	OGEI ●	OGEI ●	OGEI ●	OGEI ●
			5.5 Fortalecer capacidades en GR y GL	● ● PASH DNU ●	● ● PASH DNV ●	● ● PASH DNS ●	● ● PASH DNC ●

³ Esta información muestra la Fuente de Información o Medio de Verificación para cada Objetivo Estratégico General y Objetivo Estratégico Específico, señalada en la formulación del Plan Estratégico Sectorial Multianual 2008-2015.



PERÚ

Ministerio
de Vivienda, Construcción
y Saneamiento

Plan Estratégico Institucional 2008 – 2015.
Evaluación Semestral 2009 - II.

RESUMEN EJECUTIVO.

1. Resultados Alcanzados.





Resumen

El Plan Estratégico Institucional 2008 – 2015, cuenta con un Objetivo global, cinco (05) Objetivos Estratégicos Generales y diecinueve (19) Objetivos Estratégicos Específicos. Para facilitar su evaluación se han diseñado indicadores en cada uno de estos niveles: 05 Indicadores de Impacto, 14 Indicadores de Resultado para Objetivos Estratégicos Generales, 39 Indicadores de Resultado para Objetivos Estratégicos Específicos y 292 Indicadores de Producto.

El documento se centra en la evaluación comparativa de cada Órgano de Línea, Programa o Proyecto al cumplimiento de los objetivos institucionales, de acuerdo a su ámbito de acción, y en su desempeño individualizado respecto de los compromisos planteados en el Plan Estratégico; ambos insumos permiten describir el panorama del desempeño de la gestión institucional en el periodo de evaluación.

Los resultados obtenidos en las distintas escalas de análisis permiten afirmar que es necesario que los Órganos de Línea, Programas o Proyectos deban hacer esfuerzos adicionales para cumplir con los Objetivos Estratégicos, y por otro lado, es necesario revisar las prioridades institucionales con las orientaciones de política.

Estas afirmaciones se sustentan en cada ámbito de análisis:

Primero, acerca de los resultados de la evaluación de los Objetivos Estratégicos Generales (OEG), estos son positivos solo en el OEG 2: Promover el acceso de la población a una vivienda adecuada, en especial en los sectores de ingresos medios y bajos, donde destaca el indicador de Viviendas Mejoradas Promovidas, y especialmente el desempeño de la Dirección Nacional de Vivienda (DNV). Siendo que solo se obtuvieron resultados positivos en un OEG (de cinco OEG), se considera que los resultados de la evaluación de los OEG no son positivos, aunque se destacan los resultados alcanzados en los siguientes indicadores de resultado:

- Aguas Residuales Urbanas Tratadas usadas para Riego (180 lt/seg.),
- Viviendas Mejoradas Promovidas (23,827.00 viviendas),

Asimismo, se destaca la contribución en los resultados obtenidos:

- En el OEG 2, el PASH muestra un avance de 160.94% respecto a la programación física en Viviendas Nuevas Promovidas (1125 viviendas),
- En el OEG 3, la DNS muestra un avance de 100.00% respecto a la programación física en Cobertura de Agua Potable en el Área Urbana (contribuye con 0.03% en la ampliación de cobertura).

Segundo, refiriéndonos a los indicadores de resultado de los Objetivos Estratégicos Específicos (OEE), estos señalan resultados positivos en 12 indicadores de OEE (en el 30.79% de los 19 OEE, los indicadores muestran en promedio resultados por encima del 75% de ejecución física), por lo que se considera que los resultados de la evaluación de los OEE es negativa (debieran estar por encima del 75%). Se destacan los logros obtenidos en los indicadores de resultado en:



- Gobiernos locales asistidos (31 asistencias),
- Informes de clasificación y evaluación de EIA's (389 informes),
- Viviendas mejoradas (23,827.00 viviendas),
- Viviendas subsidiadas por el Estado (1,125 viviendas),
- Proyectos pilotos sobre sistemas y/o elementos constructivos elaborados (01 proyecto),
- Valuaciones realizadas (1,568 valuaciones),
- Normas aprobadas del subsector Vivienda (16 normas),
- Normas aprobadas del subsector Saneamiento (14 normas),
- Instrumentos de gestión ambiental aprobados (2 instrumentos),
- GL capacitados en gestión del medio ambiente (27 eventos de capacitación).

Tercero, habiéndose programado mas de 190 acciones a nivel institucional, entre proyectos y actividades, estas conjuntamente alcanzan una ejecución financiera anual de 55.28% (S/. 1,167'947,975.57) respecto de lo programado (S/. 2,112'822,446.25), por debajo del rango esperado para una evaluación anual (debería ser superior al 75%). Asimismo, una de las actividades referidas a saneamiento (OEG 3), incluye transferencias financieras⁴ para gobiernos locales y/o regionales para igual número de lugares que tendrían nuevas conexiones domiciliarias de agua y alcantarillado en áreas urbanas o rurales, para todas las regiones del país (incluido el Callao), pero estas transferencias no necesariamente todas se realizaron, y en los casos que si se realizaron, no se conoce el avance de la ejecución de las obras.

Cuarto, aunque en la programación anual hay un gran componente del Subsector Saneamiento (75.11% de participación en la programación financiera, y 26.54% en la ejecución financiera), en la ejecución financiera semestral como anual se destaca la participación del Subsector Vivienda (55.78% y 48.72% respectivamente de participación en la ejecución financiera, con un avance de 283.93% sobre lo programado), sobretodo en el Mejoramiento de Viviendas Existentes en el Ámbito Urbano, lo que contribuye al mayor desarrollo del sector inmobiliario. Estos cambios en la ejecución respecto de la programación en los Subsectores de Saneamiento y Vivienda, no solo dejarían entrever cambios en la demanda aprovechados por la Institución en concordancia con las tendencias del mercado, sino también limitaciones o restricciones en la ejecución financiera en saneamiento, debido a procesos y procedimientos internos o externos a la institución y la concentración de su ejecución financiera en algunos proyectos.

Quinto, como aspecto positivo se resalta que la ejecución financiera de las actividades y proyectos ha mejorado respecto al semestre anterior, lo que ha permitido alcanzar el 55.28% de lo programado anual en el PEI, requiriendo un esfuerzo adicional en términos de mejoras de procesos y procedimientos por parte de la institución, los programas y proyectos, lo cual es muy significativo en el contexto de crisis global; pero no ha sido suficiente, pues la ejecución es sustantivamente menor a lo programado, y menor a la ejecución financiera del año 2008.

Finalmente, es necesario actualizar el PEI, considerando los resultados alcanzados, debiéndose: revisar las proyecciones anuales de los OEG, OEE y de las Actividades y Proyectos, revisar los indicadores, mejorar la calidad de la información, redefinir las actividades y proyectos considerados estratégicos, y hacer una evaluación de los pasos y procesos institucionales para obtener mejores resultados en el desempeño de cada uno de los indicadores.

⁴ Es importante precisar que las transferencias financieras establecidas como actividad, también son financiamiento para proyectos de inversión que son ejecutados de manera descentralizada por Gobiernos Locales, Gobiernos Regionales o EPS.

**PERÚ**Ministerio
de Vivienda, Construcción
y SaneamientoPlan Estratégico Institucional 2008 – 2015.
Evaluación Semestral 2009 – II.**Cuadro N° 1.1: Resumen de la Programación/ Ejecución Física por Objetivos Estratégicos Generales**

Objetivo Estratégico/ Indicador de Resultado	U.	Línea de Base 2007	PROGRAMACIÓN ⁵			EJECUCIÓN			% de Avance				Fuente	Eval. Anual	
			Anual (2009) (1)	Acumulado (2008-2009) (2)	Total (2008-2015) (3)	Del II Semestre (4)	Al Semestre		Semestral/ Anual (7) = (4) / (1)	Acumulado		Total PESEM (2008-2015) (10) = (5) / (3)			
							2009 (5)	2008-2009 (6)		(2009) (8) = (5) / (1)	(2008-2009) (9) = (6) / (2)				
OEG 1 Promover la ocupación racional, ordenada y sostenible del territorio nacional													X		
1.1	Índice de planificación urbana	%	10.00	3.90	6.90	70.00	0.22	0.22	0.32	5.64	5.64	4.64	0.46	MVCS, DNU	X
1.2	Índice de planificación territorial	%	10.00	4.56	7.96	70.00	0.00	0.00	0.10	0.00	0.00	1.26	0.14	MVCS, DNU	X
1.3	Aguas residuales urbanas tratadas usadas para riego.	litros/seg	180.00	180.00	180.00	180.00	180.00	180.00	180.00	100.00	100.00	100.00	100.00	OMA	✓
1.4	Tecnologías alternativas validadas	N°	2.00	2.00	5.00	17.00	0.00	0.00	2.00	0.00	0.00	40.00	11.76	OMA	X
OEG 2 Promover el acceso de la población a una vivienda adecuada, en especial en los sectores de ingresos medios y bajos													✓		
2.1	Viviendas nuevas promovidas	N°	2001.00	12864.00	24251.00	175973.00	2741.00	5905.00	9521.00	21.31	45.90	39.26	5.41	DNV, PASH	X
2.2	Viviendas mejoradas promovidas	N°	730.00	11783.00	13879.00	95762.00	10874.00	23827.00	30483.00	92.29	202.22	219.63	31.83	DNV, PASH	✓
OEG 3 Promover el acceso de la población a servicios de saneamiento sostenibles y de calidad													X		
3.1	Cobertura de agua potable en el área urbana	%	82.00	2.71	4.11	17.74	0.65	0.85	1.15	24.02	31.41	28.01	6.48	DNS	X
3.2	Cobertura de alcantarillado en el área urbana	%	73.00	2.43	3.83	14.76	0.83	0.97	1.17	34.13	39.89	30.54	7.93	DNS	X
3.3	Cobertura de saneamiento en el área rural	%	33.00	3.37	3.97	18.58	0.09	0.20	0.81	2.67	5.94	20.42	4.36	DNS	X
3.4	Cobertura de agua potable en el área rural	%	62.00	2.93	3.73	16.59	0.12	0.25	0.82	4.09	8.52	21.96	4.94	DNS	X
OEG 4 Normar y promover el desarrollo sostenible del mercado de edificaciones, infraestructura y equipamiento urbano													X		
4.1	Tasa de inversión en el sector Construcción	%	21.00	23.15	22.60	32.58	9.87	5.92	9.55	42.63	25.55	42.26	29.31	DNC, INEI	X
4.2	Tasa de crecimiento del empleo en el sector Construcción	%	17.40	18.46	18.19	22.70	S.I.	S.I.	S.I.	---	---	---	---	DNC, INEI, MTPE	X
4.3	Índice de seguridad en la construcción	% Mil	18.90	18.50	18.60	16.00	S.I.	S.I.	S.I.	---	---	---	---	DNC	X
OEG 5 Fortalecer las capacidades institucionales del MVCS y la articulación entre las direcciones nacionales, las entidades del sector y los gobiernos subnacionales													X		
5.1	Unidades orgánicas fortalecidas	%	15.00	15.00	60.00	100.00	0.00	0.00	4.00	0.00	0.00	6.67	4.00	ONACOSPI	X

⁵ Se señala, para facilitar la evaluación, la diferencia entre los valores programados para el año 2009 y el 2008 con el fin de estimar en cuanto se reduce la brecha. La programación para el año 2009, señala para el OEG 1: Índice de planificación urbana es 17.00%, Índice de planificación territorial es 18.00%. Demanda efectiva para la formalización de la propiedad predial urbana marginal e informal es 578,893.00, Demanda efectiva para la formalización de la propiedad predial rural individual es 707,706.00, Demanda efectiva para la formalización del territorio comunal es 969.00. Para el OEG 3, los valores son: Cobertura de agua potable en el área urbana es 88%, Cobertura de alcantarillado en el área urbana es 81%, Cobertura de tratamiento de aguas servidas en el área urbana es 35%, Cobertura de saneamiento en el área rural es 47%, Cobertura de agua potable en el área rural es 68%.

**PERÚ**Ministerio
de Vivienda, Construcción
y SaneamientoPlan Estratégico Sectorial Multianual 2008 – 2015.
Evaluación Semestral 2009 – II.**Cuadro N° 1.2: Resumen de la Programación/ Ejecución Financiera por Objetivos Estratégicos Generales y Objetivos Estratégicos Específicos**

	Línea Base 2007	PROGRAMACIÓN			EJECUCIÓN			% de Avance de la Ejecución				PIA	PIM o Meta Modificada al 30.12.2009	Evaluación Anual
		Anual (2009) (1)	Acumulado (2008-2009) (2)	Total (2008-2015) (3)	Del II Semestre (4)	Al II Semestre		Semestral/ Anual (7)=(4)/(1)	Acumulado		Total PESEM (2008-2015) (10)=(5)/(3)			
						2009 (5)	2008-2009 (6)		(2009) (8)=(5)/(1)	(2008-2009) (9)=(6)/(2)				
OEG 1	149,577,612.00	309,783,516.00	578,207,159.00	2,884,370,841.00	139,789,456.97	278,994,531.71	334,979,209.71	45.12	90.06	0.58	0.12	88,140,914.00	57,212,697.00	✓
OEE 1.1	0.00	6,914,000.00	7,114,000.00	40,620,200.00	256,054.82	626,453.27	1,181,044.27	3.70	9.06	16.60	2.91	792,720.00	757,208.00	X
OEE 1.2	0.00	16,799,412.00	31,056,346.00	267,293,204.00	0.00	1,546,443.84	6,002,704.84	0.00	9.21	19.33	2.25	13,348,194.00	15,022,507.00	X
OEE 1.3	148,042,729.00	284,000,000.00	536,247,500.00	2,560,247,500.00	138,642,309.00	274,984,129.00	324,358,677.00	48.82	96.83	60.49	12.67	74,000,000.00	41,432,982.00	✓
OEE 1.4	64,900.00	236,400.00	372,300.00	1,790,700.00	100,965.02	200,885.02	442,582.02	42.71	84.98	118.88	24.72	0.00	0.00	✓
OEE 1.5	1,469,983.00	1,833,704.00	3,417,013.00	14,419,237.00	790,128.13	1,636,620.58	2,994,201.58	43.09	89.25	87.63	20.77	0.00	0.00	✓
OEG 2	37,211,285.00	200,418,613.00	368,684,749.00	2,491,229,177.82	328,130,757.29	569,038,856.67	778,081,840.05	163.72	283.93	211.04	31.23	289,966,527.00	82,442,428.00	✓
OEE 2.1	10,714,750.00	29,856,022.00	56,139,522.00	296,984,382.00	279,373,837.00	485,533,324.00	649,883,177.00	935.74	1626.25	1157.62	218.83	166,304,836.00	12,320,348.00	✓
OEE 2.2	26,496,535.00	170,396,391.00	312,319,907.00	2,192,608,908.00	48,756,649.29	83,504,473.67	128,197,604.05	28.61	49.01	41.05	5.85	123,535,771.00	70,103,160.00	X
OEE 2.3	0.00	166,200.00	225,320.00	1,635,887.82	271.00	1,059.00	1,059.00	0.16	0.64	0.47	0.06	125,920.00	18,920.00	X
OEG 3	475,664,674.94	1,586,860,589.26	2,759,139,009.98	9,236,328,412.41	114,912,882.28	309,935,072.82	1,068,884,384.26	7.24	19.53	38.74	11.57	898,826,145.00	515,061,909.00	X
OEE 3.1	453,123,481.94	1,582,100,589.26	2,675,224,420.98	9,140,138,620.41	77,585,472.20	223,039,531.79	957,244,501.64	4.90	14.10	35.78	10.47	894,226,145.00	449,343,451.00	X
OEE 3.2	22,541,193.00	4,750,000.00	83,904,589.00	96,119,792.00	37,327,410.08	86,895,541.03	111,639,882.62	785.84	1829.38	133.06	116.15	4,600,000.00	65,718,458.00	✓
OEE 3.3	0.00	10,000.00	10,000.00	70,000.00	0.00	0.00	0.00	0.00	0.00	0.00	0.00	0.00	0.00	X
OEG 4	0.00	0.00	0.00	0.00	10,494.87	24,989.87	2,724,442.87	---	---	---	---	0.00	0.00	---
OEE 4.1	0.00	0.00	0.00	0.00	0.00	0.00	0.00	---	---	---	---	0.00	0.00	---
OEE 4.2	0.00	0.00	0.00	0.00	0.00	0.00	556,650.00	---	---	---	---	0.00	0.00	---
OEE 4.3	0.00	0.00	0.00	0.00	10,494.87	24,989.87	2,167,792.87	---	---	---	---	0.00	0.00	---
OEG 5	4,845,170.00	15,759,728.00	24,167,272.00	148,135,617.00	5,431,095.43	9,954,524.50	18,137,962.49	34.46	63.16	75.05	12.24	5,003,972.00	5,500,765.00	X
OEE 5.1	3,812,203.00	9,212,582.00	14,005,944.00	75,078,717.00	3,789,237.21	7,061,207.63	11,175,723.16	41.13	76.65	79.79	14.89	2,704,660.00	2,620,633.00	✓
OEE 5.2	0.00	1,910,634.00	2,804,023.00	7,204,023.00	1,096,713.27	1,870,297.39	4,083,053.34	57.40	97.89	145.61	56.68	0.00	223,334.00	✓
OEE 5.3	0.00	957,150.00	1,835,333.00	7,477,619.00	0.00	0.00	574,218.00	0.00	0.00	31.29	7.68	0.00	0.00	X
OEE 5.4	1,031,167.00	3,094,422.00	4,934,332.00	52,768,618.00	422,580.30	822,846.60	2,017,943.11	13.66	26.59	40.90	3.82	1,986,322.00	2,080,428.00	X
OEE 5.5	1,800.00	584,940.00	587,640.00	5,606,640.00	122,564.65	200,172.88	287,024.88	20.95	34.22	48.84	5.12	312,990.00	576,370.00	X
TOTAL (S./)	667,298,741.94	2,112,822,446.26	3,730,198,189.98	14,760,064,048.23	588,274,686.84	1,167,947,975.57	2,202,807,839.38	27.84	55.28	59.05	14.92	1,281,937,558	660,217,799	X



RESULTADOS ALCANZADOS.

1. Resultados Alcanzados en Relación al Rol Estratégico.
2. Resultados Alcanzados a Nivel de Objetivos Estratégicos Generales (OEG).
3. Resultados Alcanzados a Nivel de Objetivos Estratégicos Específicos (OEE), Actividades y/o Proyectos.





1. Desempeño en relación al Rol Estratégico

La evolución de la *Tasa de crecimiento del PBI del sector construcción*, señala que el Sector creció en promedio anual 5.95%, sustentado en el mayor consumo interno de cemento, y en la inversión para el avance físico de obras. El incremento del consumo interno de cemento fue impulsado por la mayor demanda del sector privado y público para la ejecución de diversas obras de infraestructura, entre las que se encuentran las obras relacionadas con la edificación de centros comerciales, condominios y viviendas, éstas últimas favorecidas por las condiciones de acceso al financiamiento a través de créditos hipotecarios promovidos por el Estado y por otras fuentes del sistema financiero, los que favorecieron positivamente a los resultados obtenidos institucionalmente a pesar del contexto de crisis financiera global (Ver Cuadro N° 2.1).

Acerca de la *Ubicación del Perú en el ranking mundial de competitividad en infraestructura*, de acuerdo a lo expresado en el informe elaborado por CENTRUM Católica, el país mejoró su posición a nivel general (ascendió 3 posiciones, del puesto 52 al 49), englobando los recursos básicos, tecnológicos, científicos y humanos al servicio de los negocios. Pero, la principal debilidad en este sector es en infraestructura tecnológica (ubicándose en el penúltimo lugar del ranking). Asimismo, el Perú se ubica en los últimos lugares del ranking en infraestructura básica, percibiéndose que la cobertura de agua potable y saneamiento no son adecuados⁶ (Ver Cuadro N° 2.1).

Refiriéndonos a la *Tasa de mortalidad infantil por EDA's*, para el periodo de evaluación no se presentan resultados, pero de acuerdo a la evaluación anual 2008, esta tasa se encuentra en el promedio de América Latina y el Caribe, pero muy lejos de los países desarrollados. Por otro lado, cabe señalar que las causas de mortalidad infantil en el Perú han cambiado de manera importante, con una disminución progresiva de las causas infecciosas, entre las cuales se tiene a las enfermedades gastrointestinales y un aumento proporcional de las causas perinatales (Ver Cuadro N° 2.1).

Asimismo, la *Ubicación del Perú en el Ranking Mundial de Competitividad*, editado por la escuela de negocios suiza International Institute for Management Development (IMD), como el *Índice de Desarrollo Humano en el Perú*, elaborado por PNUD, señalan que nuestro país no ha mejorado su posición en ambos casos. La caída se debe al deterioro en la confianza de los empresarios e inversionistas en el gobierno, que perciben un clima de poca transparencia, y a que pese al crecimiento económico sostenido de su economía en los últimos años, éste debiera ser más redistributivo y homogéneo para generar su desarrollo económico y social.

Finalmente, es necesario precisar que estos indicadores, exceptuando la Tasa de crecimiento del PBI del sector construcción, son evaluados anualmente, por lo que se presentan los resultados del último año previo a esta evaluación.

⁶

El informe señala: "En relación con la infraestructura tecnológica, la principal debilidad es el número de puntos de acceso a la telefonía e Internet. Sin embargo, una de las principales fortalezas es el bajo costo en telefonía móvil, fija y energía. Asimismo, el Perú se ubica dentro de los últimos lugares en la exportación de alta tecnología. Dentro de la infraestructura científica, es necesario señalar que a pesar de haber aumentado el gasto en el área de Investigación y Desarrollo, el Perú aún se ubica en los últimos lugares del ranking. Es necesario fomentar la investigación y el desarrollo de nuevas tecnologías al servicio de la comunidad. Además, es necesario regular leyes sobre el ambiente y que estas protejan la biodiversidad y el medio ambiente, pero que no resulten perjudiciales para las empresas" (www.perucompite.gob.pe).



Cuadro N° 2.1: Resultados alcanzados en relación al Rol Estratégico

		Tasa de crecimiento del PBI del Sector Construcción ⁷ ✓	Ubicación del Perú en Ranking Mundial de Competitividad en infraestructura ⁸ ✓	Tasa de mortalidad infantil por EDA's ⁹ —	Ubicación del Perú en Ranking Mundial de Competitividad ¹⁰ X	Índice de Desarrollo Humano en el Perú ¹¹ —
		El desempeño en el primer semestre está sustentado en el mayor consumo interno de cemento y en la inversión en el avance físico de obras, siendo la tasa de crecimiento del PBI del Sector Construcción de 5.95%.	El Perú ascendió del puesto 52 en el año 2007 al puesto 49 en el 2009. La información es anualizada, no se presenta información semestral.	S.I.	El Perú descendió del puesto 37 al puesto 49 en el Ranking Mundial de Competitividad 2009. La información es anualizada, no se presenta información semestral.	El país alcanzó el valor de 0.806 , ubicándose en el puesto 78 de 182 países. El valor alcanzado esta muy por debajo de 0.883 esperado (proyección anual (2009), aunque el Perú esta dentro del os países que logran un desarrollo humano alto. En la evaluación del PNUD, el valor cercano a la unidad, indica un mejor desempeño. La información es anualizada, no se presenta información semestral.
MVCS	DNU	Los órganos de línea y programas, como parte del MVCS, contribuyen directamente en este indicador, promoviendo la construcción o mejoramiento de la vivienda (DNU, PASH), la infraestructura de saneamiento (DNS, PAPT) y el hábitat (PIMBP) en el ámbito urbano y rural. Por otro lado, su contribución también es indirecta al promover la adecuada localización de las actividades productivas, equipamientos e infraestructuras a través de planes y normativas (DNU, DNC, PGT, OMA).	El MVCS, a través de sus órganos de línea, programas y proyectos, contribuye indirectamente a la promoción, localización, planificación, construcción de la infraestructura (DNU, DNV, PGT, PIMBP, PAPT). Al respecto, el Perú ascendió tres posiciones, del puesto 52 en el año 2008 al puesto 49 en 2007, en el Ranking Mundial de Competitividad en Infraestructura.	Al respecto, el MVCS a través de los Órganos de Línea, Programas y Proyectos (DNS, PAPT), contribuye indirectamente con este indicador al mejorar las condiciones de salubridad.	El Perú descendió del puesto 37 al puesto 49 en el Ranking Mundial de Competitividad 2009. La caída en la ubicación se debe al deterioro en la confianza de los empresarios e inversionistas en el gobierno (aunque el sector construcción ha seguido siendo el motor de la economía nacional), que perciben un clima de poca transparencia, y que pese al crecimiento económico sostenido de su economía en los últimos años, éste debiera ser más redistributivo y homogéneo para generar su desarrollo económico.	S.I.
	DNV					
	DNC					
	DNS					
	OMA					
	PGT					
	PIMBP					
	PASH					
	PAPT					
	PRONASAR					

⁷ Incluye la variación en el consumo de cemento y otros materiales de construcción.
⁸ Comprende infraestructura básica, tecnología, medio ambiente, científica y educación.
⁹ Se refiere a personas fallecidas por enfermedades gastrointestinales.
¹⁰ Incluye desempeño económico, eficiencia empresarial, eficiencia gubernamental e infraestructura.
¹¹ Comprende esperanza de vida, niveles de ingreso y años de escolaridad.



2. Desempeño a Nivel de Objetivos Estratégicos Generales (OEG)

En esta sección se presentan los resultados generales de los OEG, y se analizan desde tres aspectos. El *primero* presenta comparativamente el desempeño físico y financiero de los OEG; mientras el *segundo* presenta cada OEG y su desempeño comparativo por cada indicador, determinándose el desempeño del Objetivo y su retraso acumulado en los resultados (índice de retraso global); y finalmente, el tercero presenta el desempeño de cada Órgano de Línea o Programa. Estos análisis nos permiten describir el panorama de desempeño de la gestión del Sector Vivienda en el periodo de evaluación.

Para los dos primeros aspectos de análisis, metodológicamente se ha considerado evaluar los resultados tomando como referencia la línea base. De esta manera se calcula lo programado y ejecutado como porcentajes de la línea base en cada indicador, para establecer una unidad común entre los diferentes indicadores de cada objetivo general y establecer un comparativo.

A nivel general, la evaluación de los OEG es negativa. En los OEG 1 (Subsector Urbanismo), OEG 3 (Subsector Saneamiento), OEG 4 (Subsector Construcción), OEG 5 (transversal a todos los subsectores), no alcanzaron los resultados programados. Al respecto, las instituciones vinculadas a estos subsectores sustentan el limitado avance de la ejecución física en aspectos que individual o conjuntamente coadyuvan en lo señalado, como:

- i. Aspectos internos referidos a procesos organizativos y administrativos para: la ejecución de obras (o la promoción de las mismas), la contratación de personal calificado y la disponibilidad de recursos financieros (aunque también se menciona la falta de recursos financieros), además de los cambios institucionales que no permiten la continuidad de lo iniciado anteriormente.
- ii. Aspectos externos, como: instrumentos normativos nacionales, regionales, locales o de otros sectores o instituciones que limitan la competencia de la institución y/o sector (como es el caso de DNU y los PAT y PDU en el OEG 1), la capacidad en la gestión de proyectos de inversión pública de los GR y GL que condiciona las transferencias financieras de los programas sectoriales (PIMPB, PAPT y PRONASAR, en los OEG 1 y OEG 3), además de un componente geográfico (dispersión espacial de los asentamientos humanos), que dificulta también la promoción y ejecución de los proyectos.
- iii. O la combinación de ambos, es decir, aspectos internos como externos donde es necesaria la coordinación intra e interinstitucional para llevar a cabo emprendimientos en conjunto.

Refiriéndonos al OEG N° 2: **Promover el acceso de la población a una vivienda adecuada, en especial de los sectores de ingresos medios y bajos**, se obtiene una evaluación positiva, particularmente en Viviendas Mejoradas Promovidas tanto en la ejecución física como financiera. Los resultados positivos se sustentan en que las condiciones externas referidas al mercado y la competencia, especialmente en viviendas nuevas promovidas, han exigido un esfuerzo adicional del Subsector Vivienda para mejorar la oferta de productos, y con ello sus procesos internos y de coordinación entre las instituciones del Sector, en concordancia con las tendencias del mercado.

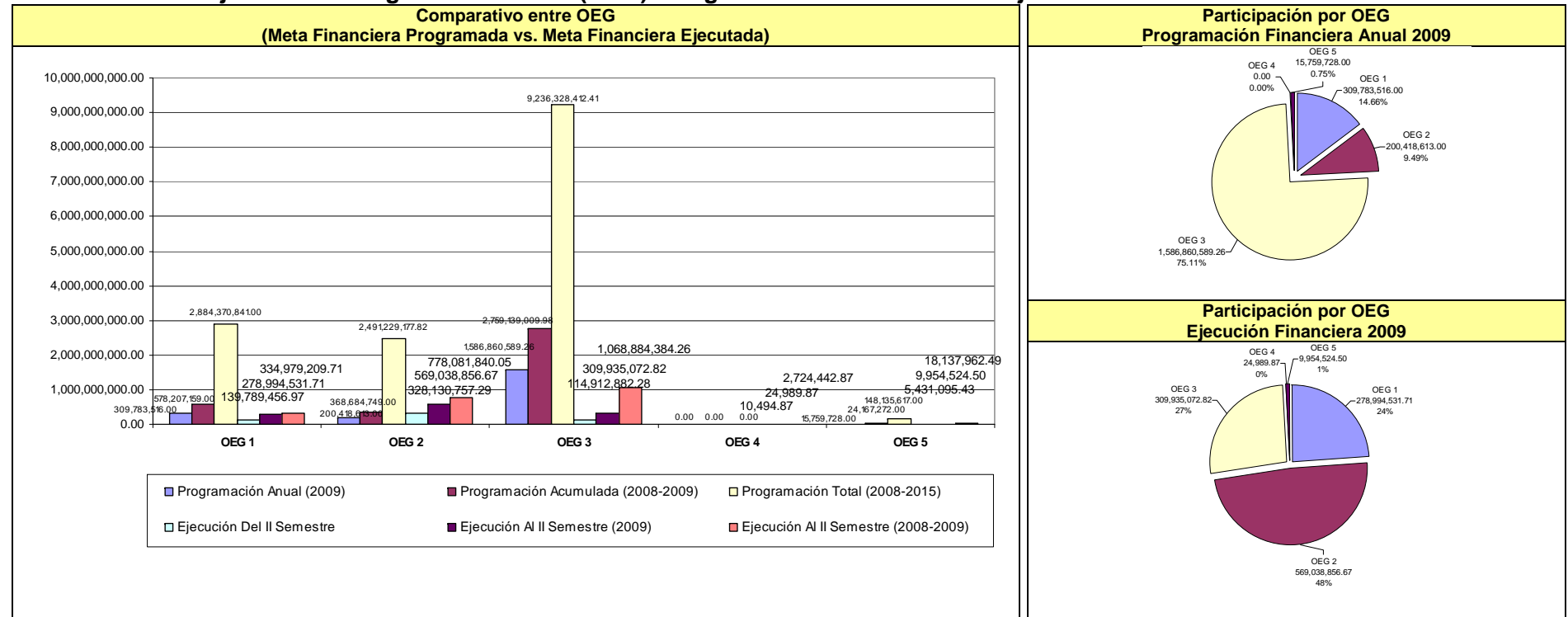


A nivel específico, los indicadores de cada OEG, muestran un desempeño diferenciado, que siendo positivo o negativo, incide de la misma manera en el desempeño global del OEG. Al respecto, este desempeño se muestra comparativamente en los Cuadros N° 2.2, 2.3, y 2.4, y se describe a continuación:

- El OEG N° 1 ha tenido un desempeño negativo, a pesar de los resultados positivos en algunos indicadores de ejecución física vinculados a OMA (en Aguas Residuales Urbanas tratadas para Riego se obtuvieron los 180.00 l/seg). El desempeño de la ejecución física en este OEG ha sido desfavorecido por el desempeño en los indicadores que corresponde a DNU. Financieramente tuvo una ejecución positiva, del 90.06% de la programación anual, lo que representa el 23.89% de la ejecución financiera anual del PEI, siendo su participación en la programación el 14,66% del Plan (Ver OEG 1, en Cuadro N° 2.2, 2.3, 2.4).
- En el OEG N° 2 se obtiene una ejecución física y financiera positiva, principalmente en Viviendas Mejoradas, donde se obtuvo 202.22% de avance respecto a la programación física anual, alcanzando las 23827.00 Viviendas Mejoradas Promovidas. Aunque el desempeño en la ejecución física ha sido desfavorecido por solo alcanzar 5905.00 Viviendas Nuevas Promovidas, que representan solo el 45.90% de la programación. Financieramente ha tenido una ejecución positiva, alcanzando el 283.93% de la programación anual, lo que representa el 48.72% de la ejecución financiera anual del PEI, habiendo sido su participación en la programación de solo 9.49% (Ver OEG 2, en Cuadro N° 2.2., 2.3, 2.4).
- Refiriéndonos al OEG N° 3, se obtuvieron resultados negativos físicamente en todos los indicadores (cobertura de agua y alcantarillado o saneamiento), pero principalmente en los referidos al ámbito rural, donde no se llega al 10% de la ejecución programada (en el ámbito urbano alcanza el 40% aproximadamente de avance en la cobertura de alcantarillado). Financieramente, este OEG tampoco tuvo una ejecución positiva, alcanzando el 19.53% de la programación. Es importante mencionar, que el OEG 3 representaba el 75.11% de la programación anual del PEI, pero solo, finalmente tuvo una participación de 26.54% de la ejecución anual (Ver OEG 3, en Cuadro N° 2.2, 2.3, 2.4).
- Finalmente, en el OEG N° 4, y N° 05 también se obtuvieron resultados físicamente negativos. Respecto de la ejecución financiera, ésta tuvo una participación de 0.0021% y 0.85% de la ejecución anual del PEI respectivamente (en el OEG 4 no había programación financiera), que conjuntamente apenas representan el 0.8521% del total ejecutado en el presente período (Ver OEG 4 y OEG 5, en Cuadro N° 2.2, 2.3).



Cuadro N° 2.2: Objetivos Estratégicos Generales (OEG): Programación Financiera vs. Ejecución Financiera.



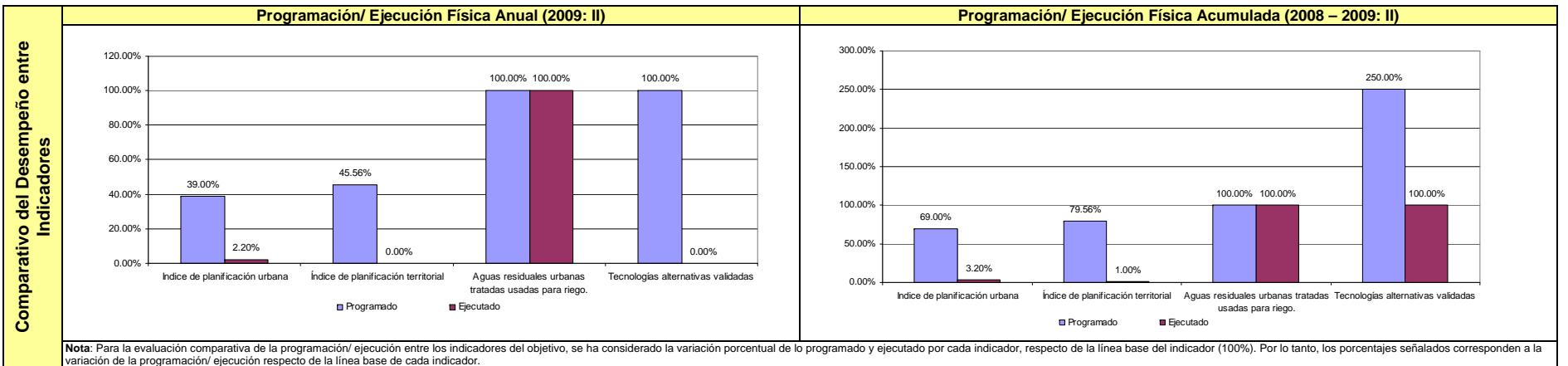
N°	Objetivo Estratégico General	Línea Base 2007	Programación			Ejecución			% de Avance				Eval. Anual
			Anual (2009)	Acumulada (2008 – 2009)	Total PESEM (2008 – 2015)	Del II Semestre	Al II Semestre		Semestral/ Anual (2009 II)	Anual (2009)	Acumulado (2008 – 2009)	Total PESEM (2008 – 2015)	
							2009	2008-2009					
1	Promover la ocupación racional, ordenada y sostenible del territorio nacional.	149,577,612.00	309,783,516.00	578,207,159.00	2,884,370,841.00	139,789,456.97	278,994,531.71	334,979,209.71	45.12	90.06	0.58	0.12	✓
2	Promover el acceso de la población a una vivienda adecuada, en especial en los sectores de ingresos medios y bajos.	37,211,285.00	200,418,613.00	368,684,749.00	2,491,229,177.82	328,130,757.29	569,038,856.67	778,081,840.05	163.72	283.93	211.04	31.23	✓
3	Promover el acceso de la población a servicios de saneamiento sostenibles y de calidad.	475,664,674.94	1,586,860,589.26	2,759,139,009.98	9,236,328,412.41	114,912,882.28	309,935,072.82	1,068,884,384.26	7.24	19.53	38.74	11.57	✗
4	Normar y promover el desarrollo sostenible del mercado de edificaciones, infraestructura y equipamiento urbano.	0.00	0.00	0.00	0.00	10,494.87	24,989.87	2,724,442.87	---	---	---	---	✗
5	Fortalecer capacidades del MVCS y su articulación con los gobiernos subnacionales.	4,845,170.00	15,759,728.00	24,167,272.00	148,135,617.00	5,431,095.43	9,954,524.50	18,137,962.49	34.46	63.16	75.05	12.24	✗
TOTAL (S/.)		667,298,741.94	2,112,822,446.26	3,730,198,189.98	14,760,064,048.23	588,274,686.84	1,167,947,975.57	2,202,807,839.38	27.84	55.28	59.05	14.92	✗



Cuadro N° 2.3: Resultados Comparativos alcanzados a Nivel de Objetivos Estratégicos Generales (OEG) por Indicadores.

OEG Promover la ocupación racional, ordenada y sostenible del territorio nacional.

1 El objetivo cuenta con cuatro (04) indicadores de resultado, y participan en su desempeño dos (02) unidades orgánicas: Dirección Nacional de Urbanismo (DNU) y la Oficina de Medio Ambiente (OMA). Considerando cada indicador como una unidad de compromisos sectoriales, la ejecución es en el 75,00% de los compromisos (03 compromisos), pero solo se ha alcanzado el 100% en **Aguas Residuales Urbanas Tratadas Usadas para Riego**. Respecto al resto de compromisos que también mostraron avance, la ejecución no alcanza el 75% de lo programado anualmente. Analizando el promedio de la variación de los indicadores respecto de la línea base en el periodo de evaluación, la ejecución alcanza un promedio de 25.55% acumulado anual, inferior a lo programado anual (71.14%), por lo que la evaluación general del objetivo es negativa (índice de retraso global positivo), debido principalmente a la alta incidencia en este resultado, de los resultados obtenidos por los indicadores referidos a la planificación urbana y territorial (MVCS-DNU).



N°	Indicadores	Responsable	U.	Línea Base	Programación			Ejecución			% de Avance			Retraso Acumulado (%)	Eval. Anual	
					Anual (2009) ¹² (1)	Acumulada (2008 – 2009) ¹² (2)	Total PESEM (2008 – 2015) (3)	Del II Semestre (4)	Al II Semestre 2009 (5)	2008-2009 (6)	Semestral/ Anual (7) = (4) / (1)	Acumulado (2009) (8) = (5) / (1)	Acumulado (2008 – 2009) (9) = (6) / (2)			Total PESEM (2008 – 2015) (10) = (5) / (3)
1.1	Índice de planificación urbana	DNU	%	10.00	3.90	6.90	70.00	0.22	0.22	0.32	5.64	5.64	4.64	0.46	2056.25	X
1.2	Índice de planificación territorial	DNU	%	10.00	4.56	7.96	70.00	0.00	0.00	0.10	0.00	0.00	1.26	0.14	7856.00	X
1.3	Aguas residuales urbanas tratadas usadas para riego	OMA	l/seg.	180.00	180.00	180.00	180.00	180.00	180.00	180.00	100.00	100.00	100.00	100.00	0.00	✓
1.4	Tecnologías alternativas validadas	OMA	N°	2.00	2.00	5.00	17.00	0.00	0.00	2.00	0.00	0.00	40.00	11.76	150.00	X
TOTAL¹³					71.14	124.64	587.50	25.55	25.55	51.05	35.92	35.92	40.96	4.35	144.15	X

¹² Se señala, para facilitar la evaluación, la diferencia entre los valores programados para el año 2009 y el 2008. La programación para el año 2009, señala: Índice de planificación urbana es 17.00%, Índice de planificación territorial es 18.00%, Demanda efectiva para la formalización de la propiedad predial urbana marginal e informal es 578,893.00, Demanda efectiva para la formalización de la propiedad predial rural individual es 707,706.00, Demanda efectiva para la formalización del territorio comunal es 969.00.

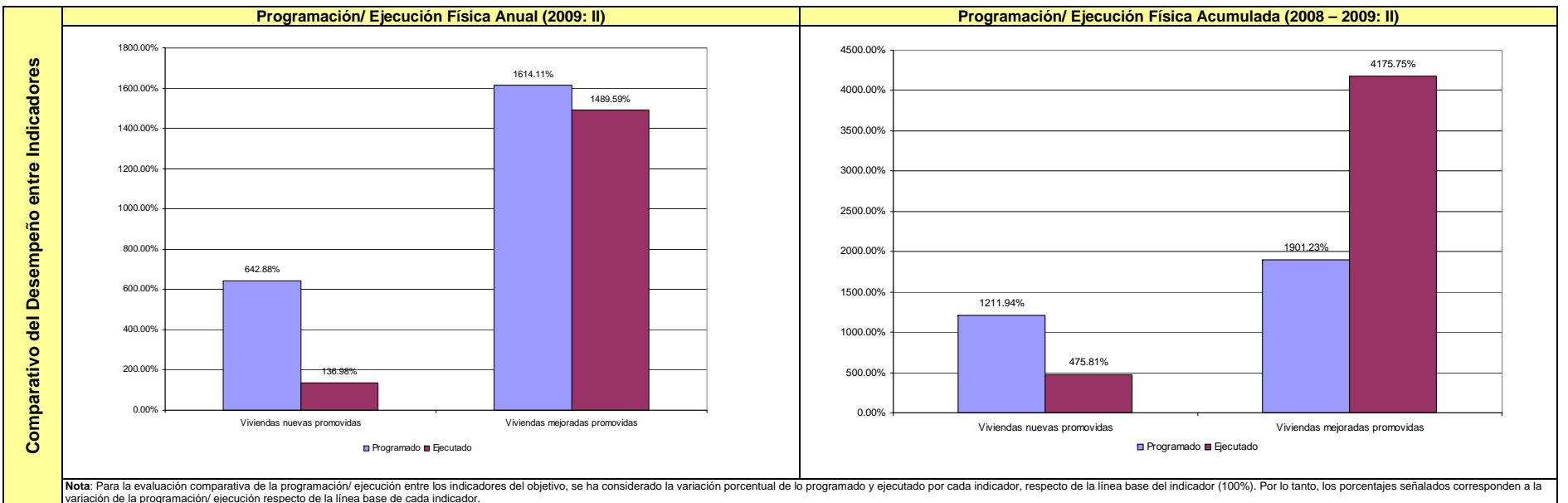
¹³ Los valores mostrados, son promedios de las variaciones porcentuales respecto de la línea base, expresados en porcentaje.



Cuadro N° 2.3: Resultados alcanzados a Nivel de Objetivos Estratégicos Generales (OEG) por Indicadores (Cont.).

OEG Promover el acceso de la población a una vivienda adecuada, en especial en los sectores de ingresos medios y bajos

2 El objetivo cuenta con dos (02) indicadores de resultado, y participan en su desempeño la Dirección Nacional de Vivienda (DNV) y el Programa de Asistencia al Sector Habitacional (PASH). Analizando cada indicador como una unidad de compromisos sectoriales, la ejecución es en el 100% de los indicadores, pero diferenciada respecto a los resultados finales. En el caso de **Viviendas Mejoradas Promovidas** la ejecución es mayor de lo programado anualmente (202.22%), mientras que en **Viviendas Nuevas Promovidas** es solo de 45.90% de lo programado anualmente (pero debiera estar por encima del 75.00% considerando que es una evaluación anual). Por otro lado, considerando el total de viviendas promovidas (nuevas y mejoradas), la ejecución es de 120.63% (29 732.00) de lo programado (24 647.00), por lo que la evaluación general del objetivo es positiva (índice de retraso global negativo), debido principalmente a la alta incidencia de los resultados positivos obtenidos en el indicador de viviendas mejoradas promovidas.



N°	Indicadores	Responsable	U.	Línea Base	Programación			Ejecución			% de Avance			Retraso Acumulado (%)	Eval. Anual	
					Anual (2009) (1)	Acumulada (2008 – 2009) (2)	Total PESEM (2008 – 2015) (3)	Del II Semestre (4)	Al II Semestre		Semestral/ Anual (7) = (4) / (1)	Acumulado				Total PESEM (2008 – 2015) (10) = (5) / (3)
								2009 (5)	2008-2009 (6)		(8) = (5) / (1)	(9) = (6) / (2)				
2.1	Viviendas nuevas promovidas	DNV, PASH	Número	2001.00	12864.00	24251.00	175973.00	2741.00	5905.00	9521.00	21.31	45.90	39.26	5.41	154.71	X
2.2	Viviendas mejoradas promovidas	DNV	Número	730.00	11783.00	13879.00	95762.00	10874.00	23827.00	30483.00	92.29	202.22	219.63	31.83	-54.47	✓
TOTAL¹⁴					1128.49	1556.59	10956.17	813.29	1779.54	2325.78	72.07	157.69	149.42	16.24	-33.07	✓

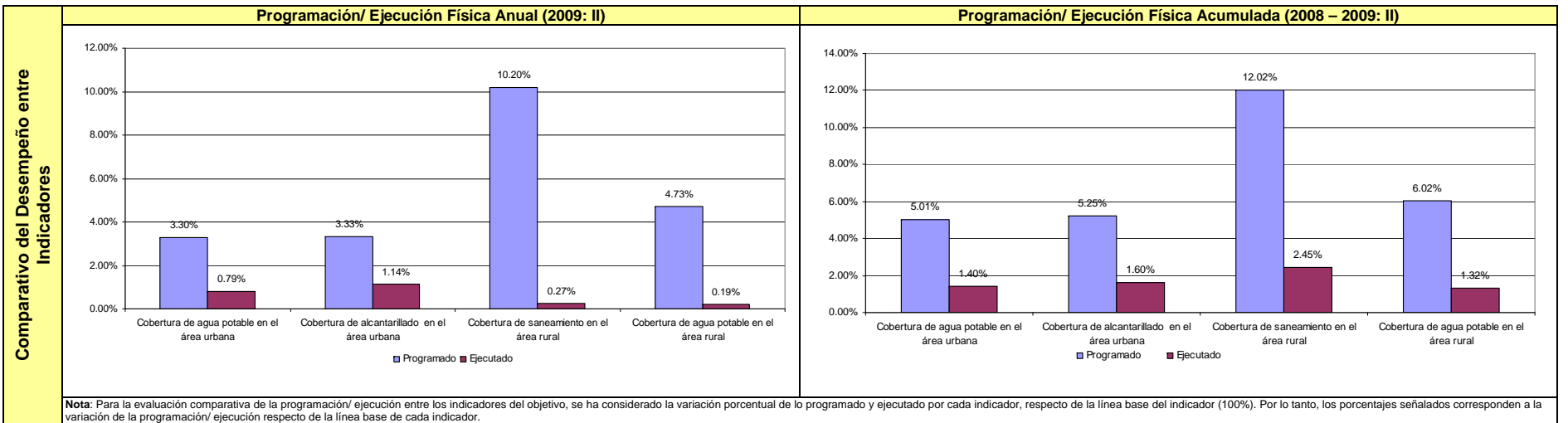
¹⁴ Los valores mostrados, son promedios de las variaciones porcentuales respecto de la línea base, expresado en porcentaje, o se obtienen a partir de los mismos.



Cuadro N° 2.3: Resultados alcanzados a Nivel de Objetivos Estratégicos Generales (OEG) por Indicadores (Cont.).

OEG Promover el acceso de la población a servicios de saneamiento sostenibles y de calidad.

3 El objetivo cuenta con cuatro (04) indicadores de resultado, y participan en la evaluación de su desempeño la Dirección Nacional de Saneamiento (DNS) y el Programa Agua para Todos (PAPT). Analizando cada indicador como una unidad de compromisos sectoriales, todos los compromisos muestran ejecución, pero ninguno de los compromisos registra el 100% de la ejecución según lo programado. Al respecto, el indicador **Cobertura de alcantarillado en el área urbana**, es el que logra mejor desempeño en el porcentaje de cobertura, avanzando en 94.02% de lo programado. Analizando el promedio de la variación de los indicadores respecto de la línea base, la ejecución alcanza un promedio de 0.84%, inferior a lo programado (5.39%), por lo que la evaluación general del objetivo es negativa (índice de retraso global positivo), debido principalmente a la baja ejecución de los indicadores de cobertura en el área rural de saneamiento y agua potable.



N°	Indicadores	Responsable	U.	Línea Base	Programación			Ejecución			% de Avance			Retraso Acumulado (%)	Eval. Anual	
					Anual (2009) (1)	Acumulada (2008 – 2009) (2)	Total PESEM (2008 – 2015) (3)	Del II Semestre (4)	Al II Semestre		Semestral/ Anual (7) = (4) / (1)	Acumulado				
									2009 (5)	2008-2009 (6)		(2009) (8) = (5) / (1)	(2008 – 2009) (9) = (6) / (2)			Total PESEM (2008 – 2015) (10) = (3) / (3)
3.1	Cobertura de agua potable en el área urbana	DNS	%	82.00	1.31	4.11	17.74	0.65	0.85	1.15	49.76	65.07	28.01	6.48	257.08	X
3.2	Cobertura de alcantarillado en el área urbana	DNS	%	73.00	1.03	3.83	14.76	0.83	0.97	1.17	80.45	94.02	30.54	7.93	227.49	X
3.3	Cobertura de saneamiento en el área rural	DNS	%	33.00	2.77	3.97	18.58	0.08	0.20	0.80	2.89	7.23	20.17	4.31	395.77	X
3.4	Cobertura de agua potable en el área rural	DNS	%	62.00	2.13	3.73	16.59	0.15	0.25	0.85	7.03	11.71	22.76	5.12	339.37	X
TOTAL¹⁵					5.39	7.24	32.65	0.60	0.84	1.63	11.13	15.58	22.51	2.57	345.60	X

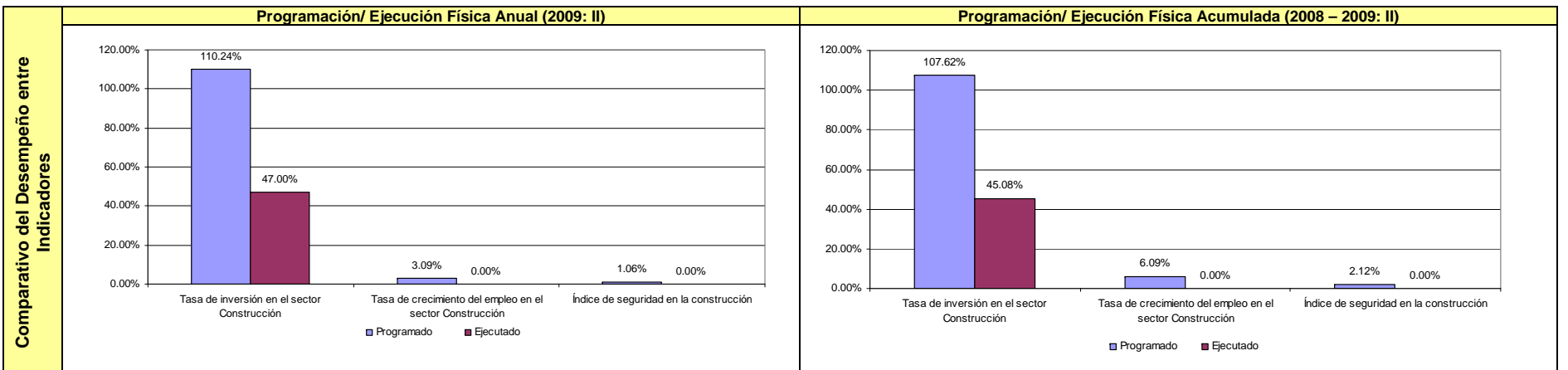
¹⁵ Los valores mostrados, son promedios de las variaciones porcentuales respecto de la línea base, expresado en porcentaje, o se obtienen a partir de los mismos.



Cuadro N° 2.3: Resultados alcanzados a Nivel de Objetivos Estratégicos Generales (OEG) por Indicadores (Cont.).

OEG Normar y promover el desarrollo sostenible del mercado de edificaciones, infraestructura y equipamiento urbano.

4 El objetivo cuenta con tres (03) indicadores de resultado, y participan en la evaluación de su desempeño la Dirección Nacional de Construcción (DNC). Sin embargo, adicionalmente, dos (02) instituciones que no corresponden al Sector (INEI y MTPE) contribuyen en los reportes del Sector Vivienda, pero no en la ejecución de la actividad del Sector. Analizando cada indicador como una unidad de compromisos sectoriales, la ejecución se evalúa solo en 01 compromiso, Tasa de inversión en el sector construcción, debido a que los indicadores de **Índice de Seguridad en la Construcción** no presenta información, y el indicador **Índice de crecimiento del empleo en el sector construcción**, de parte del Sector no ha desarrollado una metodología para su elaboración, y por lo tanto, los órganos de línea, programas y proyectos no reportan información al respecto. Respecto de la ejecución (tomando como referencia la línea base), ninguno de los compromisos registra el 100% de la ejecución. Siendo el promedio de la variación programada respecto de la línea base (104.73%) mayor al promedio de la ejecución (11.66%), se considera que la evaluación general del objetivo es negativa (índice de retraso global positivo).



Nota: Para la evaluación comparativa de la programación/ ejecución entre los indicadores del objetivo, se ha considerado la variación porcentual de lo programado y ejecutado por cada indicador, respecto de la línea base del indicador (100%). Por lo tanto, los porcentajes señalados corresponden a la variación de la programación/ ejecución respecto de la línea base de cada indicador.

N°	Indicadores	Responsable	U.	Línea Base	Programación			Ejecución			% de Avance			Retraso Acumulado (%)	Eval. Anual	
					Anual (2009) (1)	Acumulada (2008 – 2009) (2)	Total PESEM (2008 – 2015) (3)	Del II Semestre (4)	Al II Semestre		Semestral/ Anual (7) = (4) / (1)	% de Avance				
									2009 (5)	2008-2009 (6)		(2009) (8) = (5) / (1)	(2008 – 2009) (9) = (6) / (2)			Total PESEM (2008 – 2015) (10) = (5) / (3)
4.1	Tasa de inversión en el sector Construcción	MVCS-DNC, INEI	%	21.00	23.15	22.60	32.58	9.87	5.95	9.47	42.63	25.70	41.89	29.06	138.73	X
4.2	Tasa de crecimiento del empleo en el sector Construcción	MVCS-DNC, INEI	%	17.40	0.54	1.06	4.64	S.I.	S.I.	S.I.	---	---	---	---	---	---
4.4	Índice de seguridad en la construcción	MVCS-DNC, MTPE	Tanto por Mil	18.90	0.20	0.40	2.90	S.I.	S.I.	S.I.	---	---	---	---	---	---
TOTAL¹⁶					38.13	38.61	65.72	15.67	9.44	15.03	41.10	24.76	38.93	14.36	156.94	X

¹⁶ Los valores mostrados, son promedios de las variaciones porcentuales respecto de la línea base, expresado en porcentaje, o se obtienen a partir de los mismos.



Cuadro N° 2.4: Resultados alcanzados a Nivel de Objetivos Estratégicos Generales (OEG) por Órgano de Línea o Programa.

OEG	1 Promover la ocupación racional, ordenada y sostenible del territorio nacional		Problemas Encontrados
Dirección Nacional de Urbanismo (DNU)	Índice de planificación urbana	<p>En el periodo de evaluación solo se logró avance en este indicador en 0.22%, siendo lo programado para el periodo anual el 3.90% (sobre una línea base de 10%, la meta era alcanzar el 16.90% acumulado). Al respecto, solo se logró la implementación de los convenios de asistencia técnica suscritos con gobiernos distritales para la elaboración de Planes de Desarrollo Urbano de Mazamari y Río Tambo, y la implementación de los Planes de Desarrollo Urbano de Pichari y Pangoa, en ambos casos, dentro del área de influencia VRAE.</p> <div style="display: flex; justify-content: space-around;"> <div style="text-align: center;"> <p>Ejecución Física Institucional Anual</p> <p>Programado Ejecutado: 0.22 (5.64%) Programado No Ejecutado: 3.68 (94.36%)</p> </div> <div style="text-align: center;"> <p>Ejecución Física Institucional Acumulada (2008-2009)</p> <p>Programado Ejecutado: 0.32 (4.64%) Programado No Ejecutado: 6.58 (95.36%)</p> </div> </div>	<ul style="list-style-type: none"> ▪ Cambios de funcionarios afectan la suscripción y ejecución de Convenios de Asistencia Técnica. ▪ La Supervisión Técnica es contratada por la Municipalidad distorsionando el rol de supervisión técnica del Ministerio. ▪ La aprobación e implementación de los planes son parte de las funciones municipales, por lo tanto, el cumplimiento del indicador depende de la municipalidad. ▪ Mínima capacidad de gestión de los Municipios en funciones de planeamiento urbano territorial. ▪ Pasividad en los trámites en el proceso de adquisición de bienes y/o contratación de consultores y profesionales.
	Índice de planificación territorial	<p>No se logró un avance en este indicador, siendo lo programado para el periodo anual el 4.56% (sobre una línea base de 10%, la meta era alcanzar el 17.96% acumulado). Solo se logró la implementación de los convenios suscritos con gobiernos provinciales para la elaboración de Planes de Acondicionamiento Territorial con las Municipalidades Provinciales de Huaral, Del Santa, Datem Marañón.</p> <div style="display: flex; justify-content: space-around;"> <div style="text-align: center;"> <p>Ejecución Física Institucional Anual</p> <p>Programado Ejecutado: 0 (0.00%) Programado No Ejecutado: 4.56 (100.00%)</p> </div> <div style="text-align: center;"> <p>Ejecución Física Institucional Acumulada (2008-2009)</p> <p>Programado Ejecutado: 0.1 (1.26%) Programado No Ejecutado: 7.86 (98.74%)</p> </div> </div>	



Cuadro N° 2.4: Resultados alcanzados a Nivel de Objetivos Estratégicos Generales (OEG) por Órgano de Línea o Programa.

OEG	1 Promover la ocupación racional, ordenada y sostenible del territorio nacional		Problemas Encontrados
Oficina de Medio Ambiente (OMA)	Aguas residuales urbanas tratadas usadas para riego	<p>La OMA cuenta con el Complejo Biotecnológico de San Juan de Miraflores y el Complejo Biotecnológico de Villa El Salvador, cuyas áreas de riego son alrededor de 100 Ha. El aprovechamiento de las aguas residuales tratadas por SEDAPAL se realiza a través de las lagunas de oxidación instaladas en los citados complejos. El caudal aproximado que otorga SEDAPAL es de 180 lt/ seg, de acuerdo a lo programado anualmente, distribuidos para los citados complejos a través de canales de regadío.</p> <div style="display: flex; justify-content: space-around;"> <div style="text-align: center;"> <p>Ejecución Física Institucional Anual</p> <p>Programado No Ejecutado: 0.00 (0.00%) Programado Ejecutado: 180 (100.00%)</p> </div> <div style="text-align: center;"> <p>Ejecución Física Institucional Acumulada (2008-2009)</p> <p>Programado No Ejecutado: 0.00 (0.00%) Programado Ejecutado: 180 (100.00%)</p> </div> </div>	<p>Es importante mencionar que en la evaluación trimestral/ anual del Plan Operativo 2009, se señala que “no se presentaron problemas determinantes en la ejecución de las acciones de cada meta, por lo que se cumplieron con normalidad”. Pero, si se presentan problemas “externos”, que influyen directa o indirectamente a la gestión, como:</p> <ul style="list-style-type: none"> Formulación y Aprobación de instrumentos de Gestión Ambiental aun pendiente (Ley del Sistema de Evaluación de Impacto Ambiental, Marco Normativo Ambiental Nacional). Proceso de implementación de los Órganos de Línea del MINAN, retrasa el proceso de elaboración y aprobación de normas.
	Tecnologías alternativas validadas	<p>En el periodo de evaluación no se han validado tecnologías alternativas, lográndose consolidar los procesos de validación iniciados anteriormente para:</p> <ul style="list-style-type: none"> Sistemas de calefacción ecológica. Con apoyo de SENCICO se ha puesto a disposición el “Manual para la construcción de Calefacción Ecológica”. Sistema ECODESS como Sistema Integral de Saneamiento Ecológico para áreas periurbanas y rurales. Participaron: DNS, DIGESA, SEDAPAL, CEPIS-OPS-OMS, BM-PAS, UNALM, CENCA. <div style="display: flex; justify-content: space-around;"> <div style="text-align: center;"> <p>Ejecución Física Institucional Anual</p> <p>Programado No Ejecutado: 2.00 (100.00%) Programado Ejecutado: 0 (0.00%)</p> </div> <div style="text-align: center;"> <p>Ejecución Física Institucional Acumulada (2008-2009)</p> <p>Programado No Ejecutado: 3.00 (60.00%) Programado Ejecutado: 2 (40.00%)</p> </div> </div>	<p>Al no haberse presentado problemas que influyeran en la ejecución física o financiera de las actividades a cargo (según lo señalado en las evaluaciones del plan operativo), no hubo que aplicar ningún tipo de medida correctiva. Pero se implementaron las siguientes medidas para mitigar los problemas “externos”, como para mejorar el desempeño institucional:</p> <ul style="list-style-type: none"> Elaboración de propuesta de guías e instrumentos. Absolución de consultas en temas ambientales del Sector. Coordinación a nivel de la Alta Directiva para acelerar el proceso de aprobación de normativas del MINAM. Coordinación directa con las instancias técnicas encargadas de la revisión de los proyectos normativos y técnicos pendientes a nivel institucional.
		Medidas Correctivas Adoptadas y/o Propuestas de Solución	



Cuadro N° 2.4: Resultados alcanzados a Nivel de Objetivos Estratégicos Generales (OEG) por Órgano de Línea o Programa (Cont.)

OEG	2 Promover el acceso de la población a una vivienda adecuada, en especial en los sectores medios y bajos.																			
Dirección Nacional de Vivienda (DNV)	Viviendas mejoradas promovidas	<p>Se alcanzaron los 23 827.00 créditos aprobados para el mejoramiento de viviendas, lo que representa el 202.22% sobre el total programado por la Institución (11 783.00), y el 305.08% sobre el total programado por la Dirección Nacional de Vivienda (7 810.00). Al respecto, es necesario mencionar que el objetivo es de responsabilidad compartida con el PASH, correspondiendo a la DNV el 66.28% de la meta programada anualmente y 100.00% (23 827.00) de la ejecución anual.</p>	<p>Problemas Encontrados</p> <ul style="list-style-type: none"> De manera general no se han suscitado problemas durante la ejecución física y financiera, y cuando ha sucedido, se lograron proponer alternativas que no impidieron el cumplimiento de los compromisos adquiridos. Respecto a Vivienda Rural, no hubo avance físico, por encontrarse en proceso de implementación. 																	
		<p>Ejecución Física Institucional Anual</p> <table border="1"> <tr><th>Categoría</th><th>Valor</th><th>Porcentaje</th></tr> <tr><td>Programado Ejecutado</td><td>7,810.00</td><td>32.78%</td></tr> <tr><td>No Programado Ejecutado</td><td>16,017.00</td><td>67.22%</td></tr> </table>		Categoría	Valor	Porcentaje	Programado Ejecutado	7,810.00	32.78%	No Programado Ejecutado	16,017.00	67.22%	<p>Ejecución Física Institucional Acumulada (2008-2009)</p> <table border="1"> <tr><th>Categoría</th><th>Valor</th><th>Porcentaje</th></tr> <tr><td>Programado Ejecutado</td><td>9,906</td><td>32.50%</td></tr> <tr><td>No Programado Ejecutado</td><td>20,577.00</td><td>67.50%</td></tr> </table>	Categoría	Valor	Porcentaje	Programado Ejecutado	9,906	32.50%	No Programado Ejecutado
	Categoría	Valor	Porcentaje																	
	Programado Ejecutado	7,810.00	32.78%																	
No Programado Ejecutado	16,017.00	67.22%																		
Categoría	Valor	Porcentaje																		
Programado Ejecutado	9,906	32.50%																		
No Programado Ejecutado	20,577.00	67.50%																		
Viviendas nuevas promovidas	<p>La DNV, logró un avance de 4 780.00 viviendas nuevas promovidas. Este avance representa el 37.69% de lo programado por la Institución (12 864.00), y el 39.29% de lo programado por la Dirección Nacional de Vivienda (12 165.00). Al respecto, es importante mencionar que este objetivo es de responsabilidad compartida con el PASH, correspondiendo a la DNV el 94.57% de la meta programada anualmente (12 864.00) y el 80.95% de la ejecución anual (5 905.00).</p>	<p>Medidas Correctivas Adoptadas y/o Propuestas de Solución</p> <ul style="list-style-type: none"> En vista que se requerirá para el segundo semestre mayores recursos, en el mes de mayo se ha solicitado un crédito suplementario al Ministerio de Economía y Finanzas. 																		
	<p>Ejecución Física Institucional Anual</p> <table border="1"> <tr><th>Categoría</th><th>Valor</th><th>Porcentaje</th></tr> <tr><td>Programado Ejecutado</td><td>4,780</td><td>39.29%</td></tr> <tr><td>Programado No Ejecutado</td><td>7,385.00</td><td>60.71%</td></tr> </table>		Categoría	Valor	Porcentaje	Programado Ejecutado	4,780	39.29%	Programado No Ejecutado	7,385.00	60.71%	<p>Ejecución Física Institucional Acumulada (2008-2009)</p> <table border="1"> <tr><th>Categoría</th><th>Valor</th><th>Porcentaje</th></tr> <tr><td>Programado Ejecutado</td><td>6,059</td><td>29.31%</td></tr> <tr><td>Programado No Ejecutado</td><td>14,613.00</td><td>70.69%</td></tr> </table>	Categoría	Valor	Porcentaje	Programado Ejecutado	6,059	29.31%	Programado No Ejecutado	14,613.00
Categoría	Valor	Porcentaje																		
Programado Ejecutado	4,780	39.29%																		
Programado No Ejecutado	7,385.00	60.71%																		
Categoría	Valor	Porcentaje																		
Programado Ejecutado	6,059	29.31%																		
Programado No Ejecutado	14,613.00	70.69%																		



Cuadro N° 2.4: Resultados alcanzados a Nivel de Objetivos Estratégicos Generales (OEG) por Órgano de Línea o Programa (Cont.)

OEG	2	Promover el acceso de la población a una vivienda adecuada, en especial en los sectores medios y bajos.	
Programa de Asistencia al Sector Habitacional (PASH)	Viviendas mejoradas promovidas	El PASH, habiendo programado 3 973 créditos para el mejoramiento de viviendas, no ha contribuido con el cumplimiento de este indicador (0.00 % de ejecución). Al respecto, es necesario mencionar que el objetivo es de responsabilidad compartida con la Dirección Nacional de Vivienda, correspondiendo al PASH el 33.72% de lo programado anualmente.	
		<p>Ejecución Física Institucional Anual</p> <p>Programado Ejecutado: 0.00 (0.00%) Programado No Ejecutado: 3973.00 (100.00%)</p>	<p>Ejecución Física Institucional Acumulada (2008-2009)</p> <p>Programado Ejecutado: 0.00 (0.00%) Programado No Ejecutado: 3973.00 (100.00%)</p>
	Viviendas nuevas promovidas	El PASH, logró un avance de 1 125.00 créditos aprobados para viviendas nuevas. Este avance representa el 8.75% de lo programado por el MVCS (12 864.00), y el 160.94% de lo programado por el PASH (699.00). Al respecto, este objetivo es de responsabilidad compartida con la Dirección Nacional de Vivienda, correspondiéndole al PASH el 5.43% de lo programado anualmente y el 19.05% (5905.00) de lo ejecución anual.	
		<p>Ejecución Física Institucional Anual</p> <p>No Programado Ejecutado: 426.00 (37.87%) Programado Ejecutado: 699.00 (62.13%)</p>	<p>Ejecución Física Institucional Acumulada (2008-2009)</p> <p>Programado Ejecutado: 3462 (95.61%) Programado No Ejecutado: 159.00 (4.39%)</p>
Problemas Encontrados			
<p>El PASH, no ha informado de problemas para el cumplimiento de la programación, respecto estos indicadores o se encontraron las alternativas adecuadas y los problemas no impidieron el avanzar en el cumplimiento de las metas anuales propuestas. Pero se considero conveniente, como previsión:</p> <ul style="list-style-type: none"> Debido al crecimiento del mercado inmobiliario a nivel nacional reflejado en el aumento de la oferta de viviendas de interés social y alza en el precio de los insumos para la construcción con alta incidencia en viviendas de precios bajos cuyos márgenes de utilidad son mínimos, modificar artículos del Reglamento Operativo del BFH en la modalidad de aplicación de Adquisición de Vivienda Nueva (AVN), que define los nuevos niveles del valor de la vivienda, del valor del BFH y del ahorro mínimo en referencia a la UIT. 			
Medidas Correctivas Adoptadas y/o Propuestas de Solución			
<p>PASH, considerando que no ha habido mayores problemas en la ejecución, no presenta recomendaciones. Aunque es necesario mencionar que se presento:</p> <ul style="list-style-type: none"> Propuesta de modificación presupuestaria mediante el cual se habilitan los recursos a la meta del Componente BFH-AVN para completar el financiamiento de la meta anual de 1125 bonos con cargo a los recursos de endeudamiento del Contrato de Préstamo. 			



Cuadro N° 2.4: Resultados alcanzados a Nivel de Objetivos Estratégicos Generales (OEG) por Órgano de Línea o Programa (Cont.)

OEG				
3	Promover el acceso de la población a servicios de saneamiento sostenibles y de calidad.	Dirección Nacional de Saneamiento (DNS)	<p>Cobertura de agua potable en el área urbana</p> <p>En el periodo de evaluación, en el área urbana, el aporte de DNS al incremento de la cobertura de agua potable ha sido de 0.03%. Siendo que la cobertura programada anual a nivel institucional es de 2.71% (aunque debiera señalarse 2.80%), la contribución es de 1.07%. Es importante mencionar que el objetivo es de responsabilidad compartida entre la Dirección Nacional de Saneamiento (DNS) y el Programa Agua Para Todos (PAPT), correspondiendo a la DNS 1.07% de la programación anual, y 3.53% de la ejecución anual.</p> <div style="display: flex; justify-content: space-around;"> <div style="text-align: center;"> <p>Ejecución Física Institucional Anual</p> <p>Programado Ejecutado: 0.03 (100.00%) Programado No Ejecutado: 0.00 (0.00%)</p> </div> <div style="text-align: center;"> <p>Ejecución Física Institucional Acumulada (2008-2009)</p> <p>Programado Ejecutado: 0.08 (80.00%) No Programado Ejecutado: 0.02 (20.00%)</p> </div> </div>	<p>Problemas Encontrados</p> <p>Es importante mencionar que en la evaluación trimestral/ anual del Plan Operativo 2009, no se identifica “ninguna” problemática. Pero se presentan diferencias en la ejecución física y financiera respecto a lo programado que inciden directa o indirectamente en la Cobertura de agua potable en el área urbana, como:</p> <ul style="list-style-type: none"> Se realizó el 83.33% de las Transferencias Financieras del MVCS para el Mejoramiento y Ampliación de los Servicios de Agua Potable y Alcantarillado de Tumbes, que corresponde al 34.64% de ejecución de la meta financiera. Se realizó el 44.74% de la meta física correspondiente a Estudios (que corresponde a la actividad de Estudios de Pre-inversión, con una ejecución financiera acumulada de 40.62% de lo programado).
			<p>Cobertura de alcantarillado en el área urbana</p> <p>En el periodo de evaluación, el aporte de DNS al incremento de la cobertura de alcantarillado ha sido de 0.01%. Siendo que a nivel institucional la cobertura programada anual es 2.43% (aunque debiera señalarse 2.52%), la contribución es de 0.40%. Al respecto, este objetivo es de responsabilidad compartida entre la Dirección Nacional de Saneamiento (DNS) y el Programa Agua Para Todos (PAPT), correspondiendo a la DNS el 1.98% y 1.03% de la programación y ejecución anual, respectivamente.</p> <div style="display: flex; justify-content: space-around;"> <div style="text-align: center;"> <p>Ejecución Física Institucional Anual</p> <p>Programado Ejecutado: 0.04 (80.00%) Programado No Ejecutado: 0.01 (20.00%)</p> </div> <div style="text-align: center;"> <p>Ejecución Física Institucional Acumulada (2008-2009)</p> <p>Programado Ejecutado: 0.05 (50.00%) Programado No Ejecutado: 0.05 (50.00%)</p> </div> </div>	<p>Medidas Correctivas Adoptadas y/o Propuestas de Solución</p> <p>La evaluación trimestral/ anual del Plan Operativo 2009, al no identificar “ninguna” problemática, no presenta recomendaciones. Pero se sugiere:</p> <ul style="list-style-type: none"> Realizar las reprogramaciones a tiempo, considerando la ejecución física y la financiera de los primeros trimestres, como los promedios porcentuales históricos de los últimos años. Coordinar con las instancias correspondientes para agilizar los procesos de contratación de estudios, de transferencias financieras u otros.



Cuadro N° 2.4: Resultados alcanzados a Nivel de Objetivos Estratégicos Generales (OEG) por Órgano de Línea o Programa (Cont.)

OEG																							
3	Promover el acceso de la población a servicios de saneamiento sostenibles y de calidad.	Cobertura de agua potable en el área urbana	<p>En el periodo de evaluación, en el área urbana, el aporte del PAPT al incremento de la cobertura de agua potable ha sido de 0.82%. Siendo que la cobertura programada anual a nivel institucional es de 2.71% (aunque debiera señalarse 2.80%), la contribución es de 29.29%. Es importante mencionar que el objetivo es de responsabilidad compartida entre la Dirección Nacional de Saneamiento (DNS) y el Programa Agua Para Todos (PAPT), correspondiendo al PAPT el 98.93% y 96.47% de la programación y ejecución anual, respectivamente.</p>	<p>Problemas Encontrados</p> <ul style="list-style-type: none"> ▪ Obras supeditadas a la conclusión de los arbitrajes. ▪ Solicitud de mayor aporte para el financiamiento. ▪ Retrasos en: Elaboración del Expediente Técnico y Bases de Licitación, Estudios de Preinversión debido a causas atribuibles a terceros, Inicio de obras y en la entrada en operación, Ejecución de Obras imputables solo a la Firma Consultora/ Contratista y a Terceros. ▪ Incumplimiento en la subsanación de observaciones. ▪ Falta de dispositivos legales referidos a los gastos administrativos y la ejecución de los saldos de obra. ▪ Obras no recepcionadas aduciendo que no corresponden al ámbito de administración. ▪ Dificultades legales para la suscripción de los Convenios de Operación, Administración y Mantenimiento. ▪ Es necesario reevaluar la mayoría de los proyectos, (superan el 20% de sensibilidad). ▪ Plazo de ejecución de una obra es de 06 meses (se incrementa a 13 meses por las acciones previas). Otros proyectos involucran 24 meses de ejecución, llegando a comprometer hasta 03 ejercicios con la liquidación final. ▪ Pérdida de celeridad por cambio en la unidad ejecutora (del Regional al Local, cuando los montos son menores a 10 millones), o cuando son proyectos impugnados durante los procesos de convocatoria y quedan desiertos. ▪ Los coordinadores no tienen presencia ni acción práctica. ▪ Problemas legales por saneamiento y disponibilidad de terrenos. 																			
			<p>Ejecución Física Institucional Anual</p> <table border="1"> <tr><th>Categoría</th><th>Valor</th><th>Porcentaje</th></tr> <tr><td>Programado Ejecutado</td><td>0.82</td><td>29.60%</td></tr> <tr><td>Programado No Ejecutado</td><td>1.95</td><td>70.40%</td></tr> </table>		Categoría	Valor	Porcentaje	Programado Ejecutado	0.82	29.60%	Programado No Ejecutado	1.95	70.40%	<p>Ejecución Física Institucional Acumulada (2008-2009)</p> <table border="1"> <tr><th>Categoría</th><th>Valor</th><th>Porcentaje</th></tr> <tr><td>Programado Ejecutado</td><td>1.10</td><td>26.19%</td></tr> <tr><td>Programado No Ejecutado</td><td>3.10</td><td>73.81%</td></tr> </table>	Categoría	Valor	Porcentaje	Programado Ejecutado	1.10	26.19%	Programado No Ejecutado	3.10	73.81%
			Categoría		Valor	Porcentaje																	
			Programado Ejecutado		0.82	29.60%																	
Programado No Ejecutado	1.95	70.40%																					
Categoría	Valor	Porcentaje																					
Programado Ejecutado	1.10	26.19%																					
Programado No Ejecutado	3.10	73.81%																					
Programa Agua para Todos (PAPT)	Cobertura de alcantarillado en el área urbana	<p>En el periodo de evaluación, el aporte del PAPT en el incremento de la cobertura de alcantarillado ha sido de 0.96%. Siendo que a nivel institucional la cobertura programada anual es 2.43% (aunque debiera señalarse 2.52%) la contribución es de 38.10%. Al respecto, este objetivo es de responsabilidad compartida entre la Dirección Nacional de Saneamiento (DNS) y el Programa Agua Para Todos (PAPT), correspondiendo al PAPT el 98.02% y 98.97% de la programación y ejecución anual, respectivamente.</p>	<p>Medidas Correctivas Adoptadas y/o Propuestas de Solución</p> <ul style="list-style-type: none"> ▪ Coordinaciones para el Levantamiento de observaciones y para la entrega de obras. ▪ Coordinaciones con JICA para el otorgamiento de la No Objeción y los compromisos de pago. ▪ Revisión y coordinación con las instituciones correspondientes los arbitrajes pendientes. ▪ Coordinaciones interinstitucionales para apoyo financiero. ▪ Reiterar al MEF la información de los saldos pendientes de pago de los inspectores. ▪ Insistir en el incremento de la capacidad operativa del Equipo del Shock de Inversiones (equipos, personas e instalaciones). ▪ No otorgar futuros financiamientos a Unidades Ejecutoras que no demuestran capacidad de gasto y gestión de proyectos. 																				
		<p>Ejecución Física Institucional Anual</p> <table border="1"> <tr><th>Categoría</th><th>Valor</th><th>Porcentaje</th></tr> <tr><td>Programado Ejecutado</td><td>0.96</td><td>38.87%</td></tr> <tr><td>Programado No Ejecutado</td><td>1.51</td><td>61.13%</td></tr> </table>		Categoría	Valor	Porcentaje	Programado Ejecutado	0.96	38.87%	Programado No Ejecutado	1.51	61.13%	<p>Ejecución Física Institucional Acumulada (2008-2009)</p> <table border="1"> <tr><th>Categoría</th><th>Valor</th><th>Porcentaje</th></tr> <tr><td>Programado Ejecutado</td><td>1.15</td><td>29.49%</td></tr> <tr><td>Programado No Ejecutado</td><td>2.75</td><td>70.51%</td></tr> </table>	Categoría	Valor	Porcentaje	Programado Ejecutado	1.15	29.49%	Programado No Ejecutado	2.75	70.51%	
Categoría	Valor	Porcentaje																					
Programado Ejecutado	0.96	38.87%																					
Programado No Ejecutado	1.51	61.13%																					
Categoría	Valor	Porcentaje																					
Programado Ejecutado	1.15	29.49%																					
Programado No Ejecutado	2.75	70.51%																					



Cuadro N° 2.4: Resultados alcanzados a Nivel de Objetivos Estratégicos Generales (OEG) por Órgano de Línea o Programa (Cont.)

OEG				
3	Promover el acceso de la población a servicios de saneamiento sostenibles y de calidad.	Programa Nacional de Agua y Saneamiento Rural (PRONASAR)	Cobertura de saneamiento en el área rural	<p>El aporte de PRONASAR en el incremento de la cobertura de saneamiento en el área rural ha sido de 0.20%, sustentado en las obras que viene ejecutando el Programa. El incremento programado anual es de 3.37% (aunque debiera señalarse 3.40%), por lo tanto, la contribución institucional es de 5.88%. Es importante mencionar que el cumplimiento de este indicador es de responsabilidad compartida entre el PAPT y PRONASAR, correspondiendo al PRONASAR el 57.65% y 100.00% de la programación y ejecución anual, respectivamente.</p> <div style="display: flex; justify-content: space-around;"> <div style="text-align: center;"> <p>Ejecución Física Institucional Anual</p> <p>Programado Ejecutado 0.20 10.20%</p> <p>Programado No Ejecutado 1.76 89.80%</p> </div> <div style="text-align: center;"> <p>Ejecución Física Institucional Acumulada (2008-2009)</p> <p>Programado Ejecutado 0.71 25.36%</p> <p>Programado No Ejecutado 2.09 74.64%</p> </div> </div>
			Cobertura de agua potable en el área rural	<p>El aporte de PRONASAR a la cobertura de agua potable en el área rural ha sido de 0.25%, sustentado en las obras que viene ejecutando el Programa. Se programó un incremento de 2.93% (debiera señalarse 2.97%), por lo tanto, la contribución es de 8.42% de lo programado. Es importante mencionar que el cumplimiento de este indicador es de responsabilidad compartida entre el PAPT y PRONASAR, correspondiendo al PRONASAR el 51.51% y 100.00% de la programación y ejecución anual, respectivamente.</p> <div style="display: flex; justify-content: space-around;"> <div style="text-align: center;"> <p>Ejecución Física Institucional Anual</p> <p>Programado Ejecutado 0.25 16.34%</p> <p>Programado No Ejecutado 1.28 83.66%</p> </div> <div style="text-align: center;"> <p>Ejecución Física Institucional Acumulada (2008-2009)</p> <p>Programado Ejecutado 0.78 35.78%</p> <p>Programado No Ejecutado 1.40 64.22%</p> </div> </div>
			Problemas Encontrados	<ul style="list-style-type: none"> Desestimación de la propuesta para acelerar la ejecución de obras y demora en la No Objeción por parte del Banco Mundial al Plan Anual de Contrataciones. Procesos de Contratación de los Operadores requiere tiempo significativo. Obras paralizadas y/o en proceso de arbitraje por incumplimiento de contratistas. Continuidad de los procesos de capacitación. Falta de voluntad política.
			Medidas Correctivas Adoptadas y/o Propuestas de Solución	<ul style="list-style-type: none"> Coordinaciones con el BM para la entrega de la No Objeción y el proceso de contrataciones. Contratación de peritos para los arbitrajes. Coordinaciones con contratistas para culminación de obras. Acciones de seguimiento y coordinación permanente. Acciones de implementación del modelo en coordinación con los alcaldes. Insistir en los procesos de implementación del fortalecimiento de los procesos sociales.



3. Desempeño a Nivel de Objetivos Estratégicos Específicos (OEE) y Acciones

Esta sección, complementaria a la anterior, muestra los resultados desde dos aspectos, el *Primero* presenta comparativamente el desempeño financiero de los OEE (Programación vs. Ejecución) por cada OEG; mientras el *Segundo* aspecto presenta el detalle del desempeño físico de cada OEE (Ver Anexos, Formato 3 y 4). Al igual que la sección anterior, la evaluación esta determinada por un indicador de avance (%) y un indicador de retraso (%), tanto financiero como físico, lo que nos permite describir el panorama de desempeño más específico de la gestión institucional en el periodo de evaluación.

A nivel general, se destacan dos aspectos:

Primero, la evaluación de los OEE es negativa. Al respecto, es importante mencionar:

- a. Solo 12 (doce) indicadores de los OEE alcanzaron los resultados programados (30.79% de indicadores), es decir, superaron el 75.00% de ejecución física anual, lo que permitiría explicar en algunos casos el desempeño también positivo de cada uno de sus respectivos OEG.
- b. El 41.72% de los indicadores de los OEE muestra 0.00% de avance o no presenta información (16 indicadores de resultado).

Y *Segundo*, la ejecución financiera como física han tenido un desempeño diferenciado, lo que permite distinguir lo que sustantivamente es estratégico dentro de las prioridades institucionales. En este sentido, al margen del avance físico o financiero positivo, el peso significativo de la ejecución financiera anual en el total del PEI, definiría las prioridades institucionales y la condición estratégica del Objetivo Específico. Al respecto:

- a. En el OEE 2.1: Promover el mejoramiento de viviendas existentes en el ámbito urbano, la programación anual demandaba el 14.90% de los recursos financieros del total asignado para el OEG, es decir una participación de 1.41% en la programación financiera del PEI, y finalmente ha tenido una participación del 41.57% en la ejecución financiera anual (el % de avance respecto a lo programado ha sido de 1626.25%).
- b. En cambio, en otros OEE que muestran un avance físico positivo de acuerdo a lo esperado en la evaluación anual, como: OEE 1.4: Establecer mecanismos de evaluación ambiental, y OEE 1.5: Investigar y validar tecnologías limpias, pero solo demandaron en su programación anual el 0,08%, y 0.59% de recursos financieros del OEG respectivamente, los que finalmente tuvieron una participación en la ejecución financiera anual de 0.02% y, 0.14% (Ver Cuadro N° 2.6).
- c. De lo anterior, se deduce que la mejor ejecución física en OEE no necesariamente es intensiva en el uso de recursos financieros, lo que no incide en su condición estratégica.



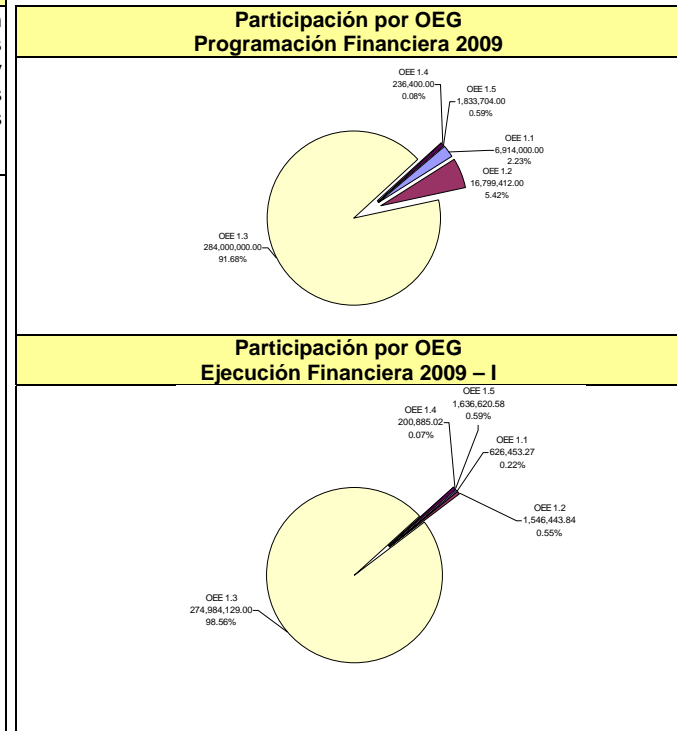
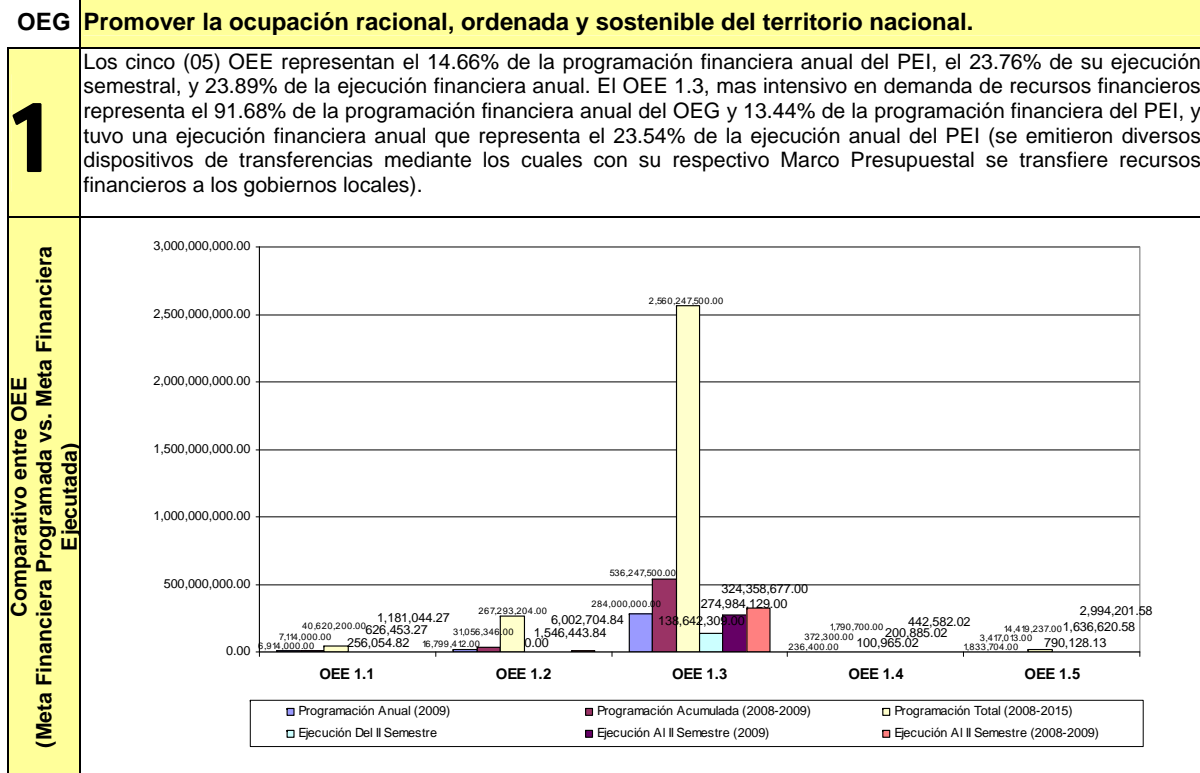
A nivel específico, el desempeño de los OEE en cada uno de sus OEG, también permite establecer una caracterización de la Programación vs. Ejecución. *Primero*, la mayor ejecución anual no se ha dado donde porcentualmente se había programado anualmente mayores recursos financieros, como en el OG2, frente a los que si se ha mantenido la misma proporción (OEG 1, OEG 3 y OEG 5), y *Segundo*, los distintos resultados físicos y financieros por OEE, en promedio no han sido los esperados para el periodo de evaluación, según se detalla:

- a. Acerca del OEG N° 1, a pesar de los resultados positivos en la ejecución financiera y física en algunos de sus OEE e indicadores, muestra un desempeño negativo, desfavorecido por la escasa información remitida o sin ejecución financiera y física, lo que incide en el total del OEG (Ver Cuadro N° 1.2, Cuadro N° 2.5, Anexo: Formato 3).
- b. Refiriéndonos al OEG N° 2, se obtuvieron resultados positivos en solo 02 (dos) indicadores (40% de indicadores con ejecución superior al 75%). Pero teniendo Viviendas Mejoradas (OEE 2.1) y Viviendas Subsidiadas (OEE 2.2) la mejor ejecución física, solo el OEE 2.1 alcanza una ejecución financiera anual positiva (1626.25%) respecto de lo programado. La baja ejecución financiera anual en el OEE 2.2 y 2.3 (49.01%, y 0.64%, respectivamente), muestra que este OEG debió tener un mejor desempeño financiero y físico (Ver Cuadro N° 1.2, Cuadro N° 2.5, Anexo: Formato 3).
- c. En el caso del OEG N° 3, la ejecución física en el OEE 3.1, en el mejor de los casos se aproxima al 40% de avance respecto a la programación anual en Nuevas conexiones domiciliarias de alcantarillado en Aguas Urbanas, aunque en el detalle, se muestran resultados de avance positivos a nivel institucional (DNS), de acuerdo a lo programado anualmente. Pero financieramente, este OEE no alcanza el 20% de ejecución financiera anual, por lo que se podría deducir que la programación física y financiera, no fue adecuada y muestra un claro retraso frente a lo esperado en la evaluación anual (por encima del 75%). Por otro lado, refiriéndonos a la participación institucional, el PAPT no logra superar el 40% en la ejecución física, lo que no sucede con DNS que llega al 94.66% en nuevas conexiones domiciliarias de agua en áreas urbanas (Ver Cuadro N° 1.2, Cuadro N° 2.5, Anexo: Formato 3).
- d. El OEG N° 4, a nivel general como de los OEE, muestra resultados diferenciados, por un lado la ejecución física está dentro del rango de una evaluación anual (por encima del 75%), pero financieramente no hubo programación, y la ejecución financiera no es significativa respecto del total de la ejecución financiera del PEI (0.0021%, Ver Cuadro N° 1.2, Cuadro N° 2.5, Anexo: Formato 3).
- e. Finalmente, aunque a nivel general en el OEG N° 5, solo 05 (cinco) de 19 (diecinueve) indicadores han alcanzado un avance por encima del 100% respecto de la programación física anual (Normas Aprobadas en Vivienda, Normas Aprobadas en Saneamiento, Instrumentos de Gestión Ambiental Aprobados, Sistema Implementado, y GL capacitados en Gestión del Medioambiente), su ejecución financiera apenas supera el 63% (Ver Cuadro N° 1.2, Cuadro N° 2.5, Anexo: Formato 3), por lo que también se deduce que la programación de actividades y recursos no fue adecuada.



Cuadro N° 2.5: Objetivos Estratégicos Específicos (OEE): Programación Financiera Vs. Ejecución Financiera

N°	Objetivo Estratégico Específico	Responsable	Programación			Ejecución			% de Avance				Eval. Anual
			Anual (2009) (1)	Acumulada (2008-2009) (2)	Total PESEM (2008-2015) (3)	Del II Semestre (4)	Al II Semestre (2009) (5) (2008-2009) (6)		Semestral/ Anual (7) = (4) / (1)	Acumulado (2009) (8) = (5) / (1) (2008-2009) (9) = (6) / (2)		Total PESEM (2008-2015) (10) = (5) / (3)	
1.1	Fortalecer la gestión del territorio	DNU-PGT	6,914,000.00	7,114,000.00	40,620,200.00	256,054.82	626,453.27	1,181,044.27	3.70	9.06	16.60	2.91	X
1.2	Promover la inversión en infraestructura y equipamiento	PASH	16,799,412.00	31,056,346.00	267,293,204.00	0.00	1,546,443.84	6,002,704.84	0.00	9.21	19.33	2.25	X
1.3	Promover la recuperación de las áreas urbano – rurales	PIMBP	284,000,000.00	536,247,500.00	2,560,247,500.00	138,642,309.00	274,984,129.00	324,358,677.00	48.82	96.83	60.49	12.67	✓
1.4	Establecer mecanismos de evaluación ambiental	OMA	236,400.00	372,300.00	1,790,700.00	100,965.02	200,885.02	442,582.02	42.71	84.98	118.88	24.72	✓
1.5	Investigar y validar tecnologías limpias	OMA	1,833,704.00	3,417,013.00	14,419,237.00	790,128.13	1,636,620.58	2,994,201.58	43.09	89.25	87.63	20.77	✓
TOTAL (S/.)			309,783,516.00	578,207,159.00	2,884,370,841.00	139,789,456.97	278,994,531.71	334,979,209.71	45.12	90.06	0.58	0.12	✓

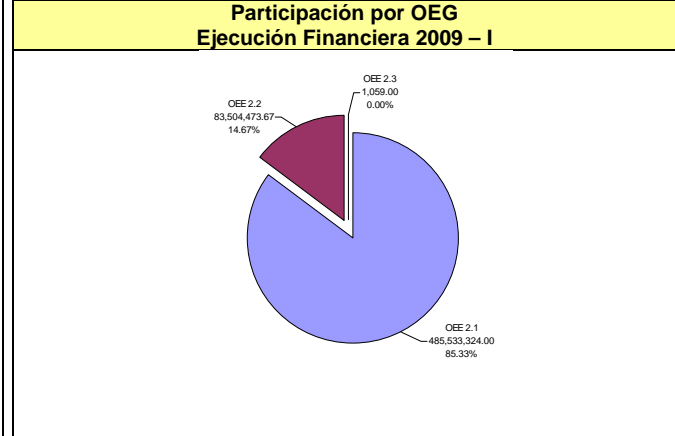
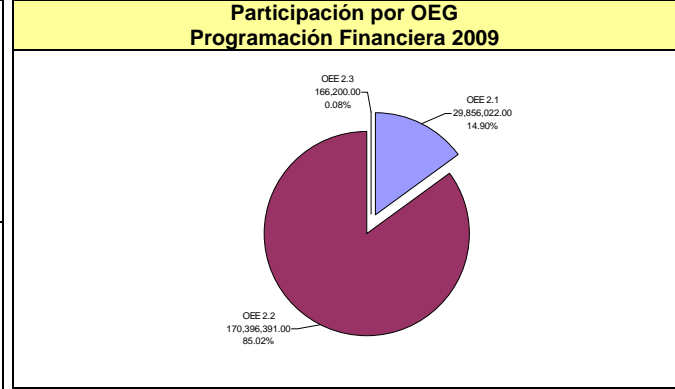
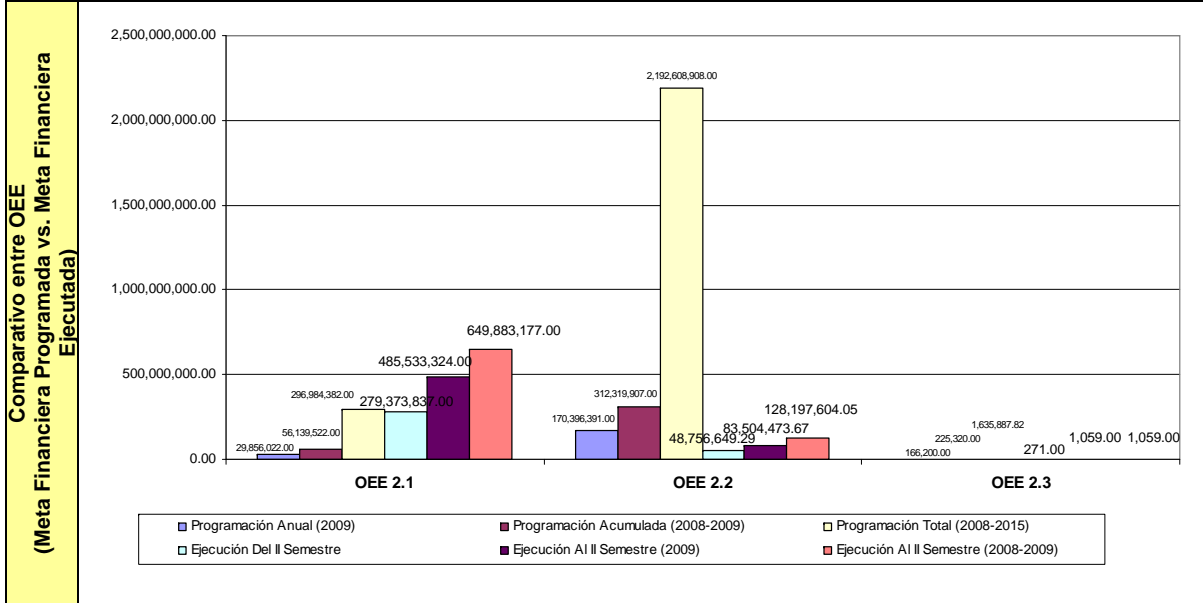




Cuadro N° 2.5: Objetivos Estratégicos Específicos (OEE): Programación Financiera Vs. Ejecución Financiera

OEG Promover el acceso de la población a una vivienda adecuada, en especial en los sectores de ingresos medios y bajos.

2 Los tres (03) OEE representan el 9.49% de la programación financiera anual del PEI, el 55.78% de su ejecución financiera semestral, y 48.72% de la ejecución financiera anual. El OEE 2.2, mas intensivo en demanda de recursos financieros representa el 85.02% de la programación del OEG y 8.06% de la programación financiera anual del PEI, aunque finalmente tuvo solo una ejecución financiera de 7.15% de la ejecución anual del PEI. Es importante mencionar que este OEE, siendo el más intensivo en demanda de recursos financieros, es uno de los que tiene menor ejecución, y por el contrario, el OEE 2.1, de menor demanda de recursos financieros (14.90% de la programación anual del OEE, 1.41% de la programación anual del PEI), supera la ejecución financiera esperada anualmente, alcanzando el 1626.25% de la programación anual del OEE, teniendo una participación del 41.57% en la ejecución anual del PEI.

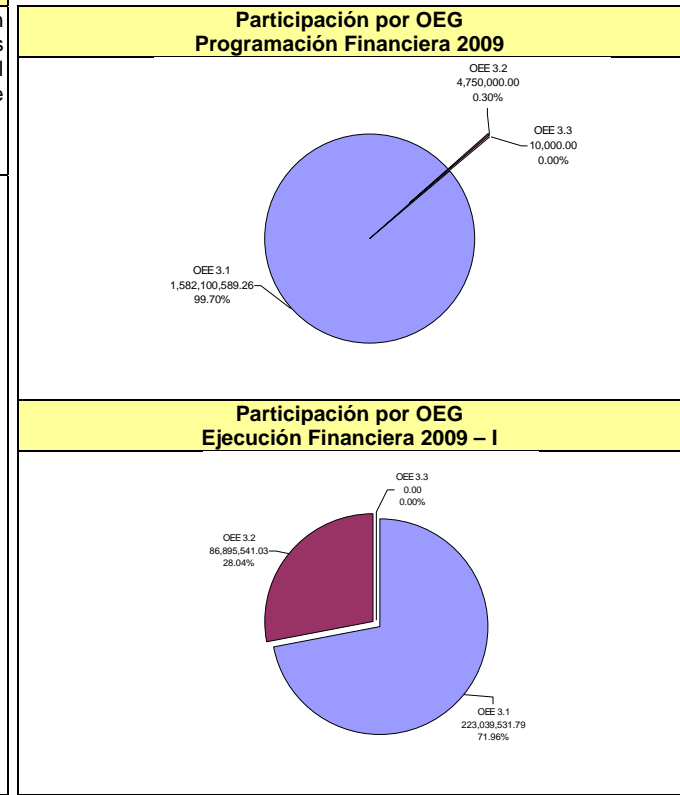
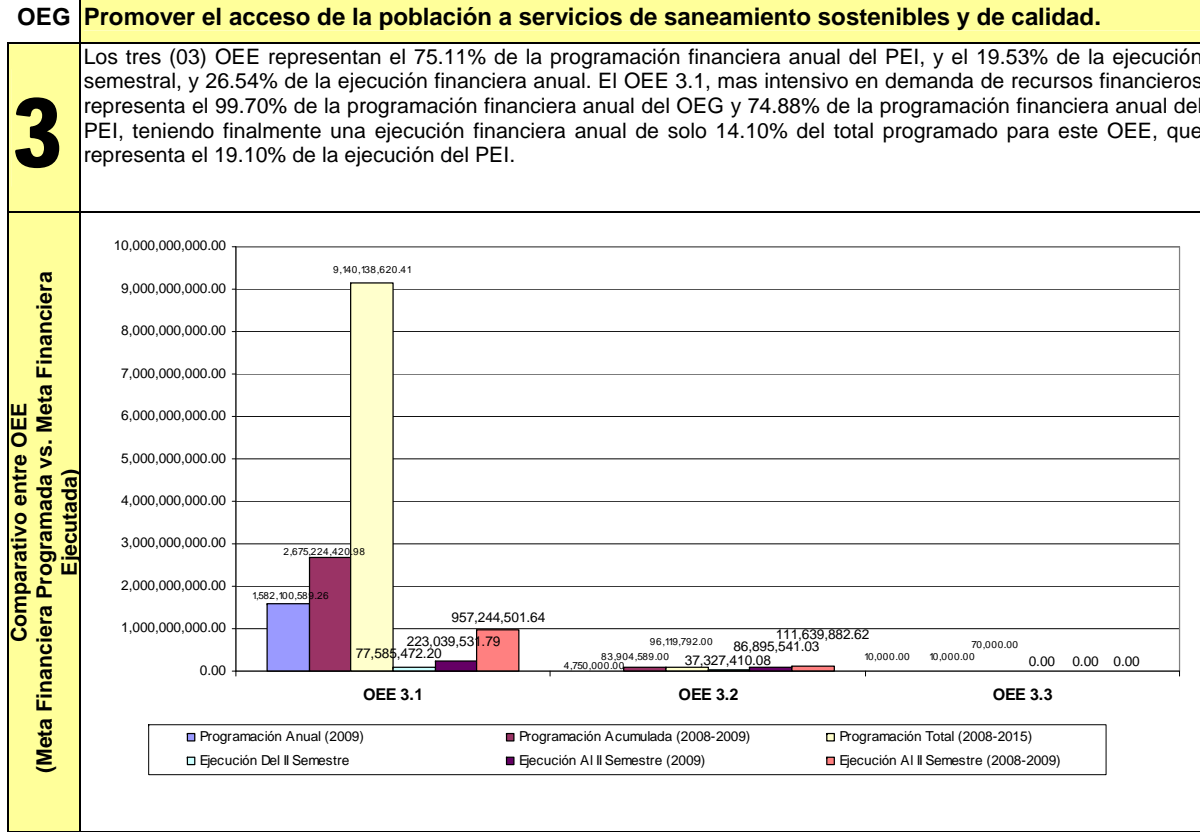


N°	Objetivo Estratégico Específico	Responsable	Programación			Ejecución			% de Avance			Eval. Anual	
			Anual (2009) (1)	Acumulada (2008-2009) (2)	Total PESEM (2008-2015) (3)	Del II Semestre (4)	Al II Semestre		Semestral/ Anual (7) = (4) / (1)	Acumulado			
							(2009) (5)	(2008-2009) (6)		(2009) (8) = (5) / (1)	(2008-2009) (9) = (6) / (2)		
2.1	Promover el mejoramiento de viviendas existentes en el ámbito urbano	DNV – PASH	29,856,022.00	56,139,522.00	296,984,382.00	279,373,837.00	485,533,324.00	649,883,177.00	935.74	1626.25	1157.62	218.83	✓
2.2	Promover la construcción de viviendas, preferentemente de interés social, en el ámbito urbano	DNV – PASH	170,396,391.00	312,319,907.00	2,192,608,908.00	48,756,649.29	83,504,473.67	128,197,604.05	28.61	49.01	41.05	5.85	X
2.3	Promover la construcción y mejoramiento de viviendas en el ámbito rural	DNV	166,200.00	225,320.00	1,635,887.82	271.00	1,059.00	1,059.00	0.16	0.64	0.47	0.06	X
TOTAL			200,418,613.00	368,684,749.00	2,491,229,177.82	328,130,757.29	569,038,856.67	778,081,840.05	163.72	283.93	211.04	31.23	✓



Cuadro N° 2.5: Objetivos Estratégicos Específicos (OEE): Programación Financiera Vs. Ejecución Financiera

N°	Objetivo Estratégico Específico	Responsable	Programación			Ejecución			% de Avance				Eval. Anual	
			Anual (2009)	Acumulada (2008-2009)	Total PESEM (2008-2015)	Del II Semestre	Al II Semestre		Semestral/	Acumulado		Total PESEM		
			(1)	(2)	(3)	(4)	(5)	(6)	(7) = (4) / (1)	(8) = (5) / (1)	(9) = (6) / (2)	(10) = (5) / (3)		
3.1	Ampliar y mejorar la infraestructura sanitaria	DNS	1,582,100,589.26	2,675,224,420.98	9,140,138,620.41	77,585,472.20	223,039,531.79	957,244,501.64	4.90	14.10	35.78	10.47	X	
3.2	Promover la sostenibilidad de los servicios	DNS	4,750,000.00	83,904,589.00	96,119,792.00	37,327,410.08	86,895,541.03	111,639,882.62	785.84	1829.38	133.06	116.15	✓	
3.3	Optimizar el uso de los recursos hídricos	PRONASAR	10,000.00	10,000.00	70,000.00	0.00	0.00	0.00	0.00	0.00	0.00	0.00	X	
TOTAL			1,586,860,589.26	2,759,139,009.98	9,236,328,412.41	114,912,882.28	309,935,072.82	1,068,884,384.26	7.24	19.53	38.74	11.57	X	

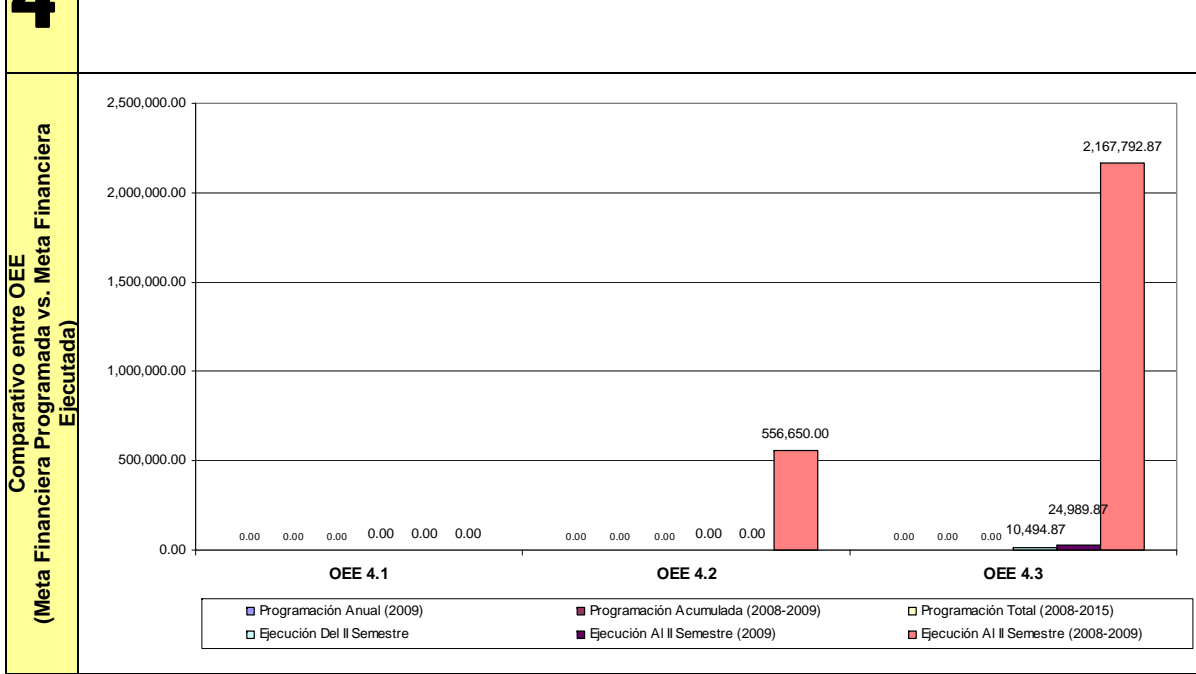




Cuadro N° 2.5: Objetivos Estratégicos Específicos (OEE): Programación Financiera Vs. Ejecución Financiera

OEG Normar y promover el desarrollo sostenible del mercado de edificaciones, infraestructura y equipamiento urbano.


4 Los tres (03) OEE no tuvieron programación financiera anual en el PEI, pero representaron el 0,0018% de su ejecución financiera semestral, y 0.0021% de la ejecución financiera anual. El OEE 4.3, más intensivo en la ejecución de recursos financieros representa el 100.00% de la ejecución del OEG y por lo tanto el 0.0021% de la ejecución financiera del PEI.



Participación por OEG Programación Financiera 2008

Sin programación

Participación por OEG Ejecución Financiera 2008



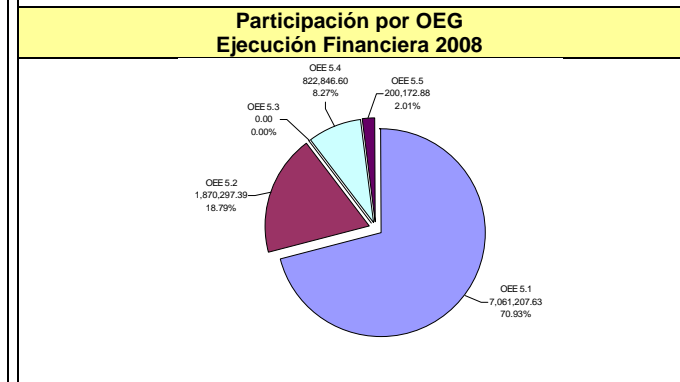
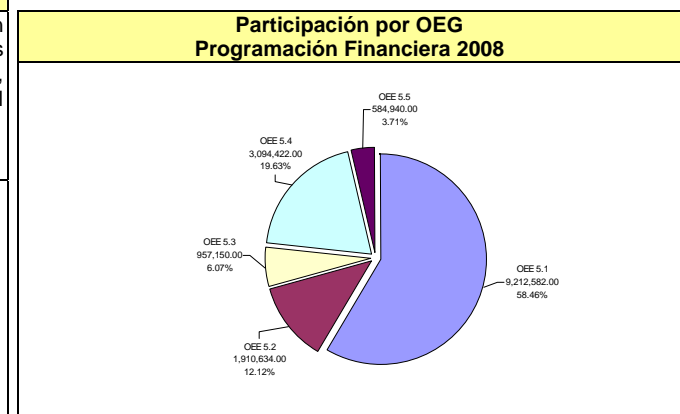
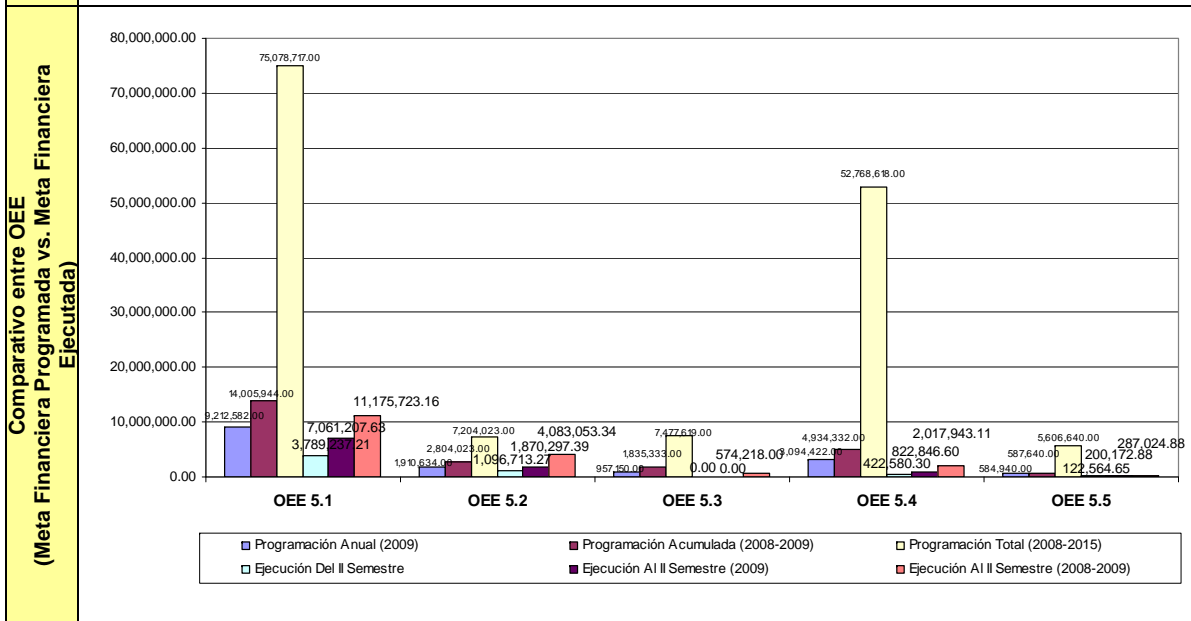
N°	Objetivo EstratégicoEspecífico	Responsable	Programación			Ejecución			% de Avance				Eval. Anual	
			Anual (2009)	Acumulada (2008-2009)	Total PESEM (2008-2015)	Del II Semestre	Al II Semestre (2009)	Al II Semestre (2008-2009)	Semestral/ Anual (7) = (4) / (1)	Acumulado		Total PESEM (2008-2015)		
			(1)	(2)	(3)	(4)	(5)	(6)	(8) = (5) / (1)	(9) = (6) / (2)	(10) = (5) / (3)			
4.1	Promover la inversión pública y privada	DNC	0.00	0.00	0.00	0.00	0.00	0.00	---	---	---	---	---	---
4.2	Fomentar el desarrollo tecnológico, difusión y capacitación	DNC	0.00	0.00	0.00	0.00	0.00	556,650.00	---	---	---	---	---	---
4.3	Desarrollar la valuación de bienes muebles e inmuebles	DNC	0.00	0.00	0.00	10,494.87	24,989.87	2,167,792.87	---	---	---	---	---	---
TOTAL			0.00	0.00	0.00	10,494.87	24,989.87	2,724,442.87	---	---	---	---	---	---



Cuadro N° 2.5: Objetivos Estratégicos Específicos (OEE): Programación Financiera Vs. Ejecución Financiera

OEG Fortalecer capacidades del Sector y su articulación con los gobiernos subnacionales.

5 Los cinco (05) OEE representan el 0.75% de la programación financiera anual del PEI, el 0.92% de ejecución semestral, y 0.85% de la ejecución financiera anual. El OEE 5.1, mas intensivo en demanda de recursos financieros representa el 58.46% de la programación anual del OEG y 0,44% de la programación financiera anual del PEI, teniendo finalmente una ejecución financiera del 76.65% de la programación anual para este OEE, que representa el 0,60% de la ejecución financiera anual del PEI.



N°	Objetivo Estratégico Específico	Responsable	Programación			Ejecución			% de Avance				Eval. Anual
			Anual (2009)	Acumulada (2008-2009)	Total PESEM (2008-2015)	Del II Semestre	Al II Semestre (2009)	(2008-2009)	Semestral/ Anual (7) = (4) / (1)	Acumulado		Total PESEM	
			(1)	(2)	(3)	(4)	(5)	(6)	(8) = (5) / (1)	(9) = (6) / (2)	(10) = (5) / (3)		
5.1	Mejorar la normatividad sectorial	DNU, DNV, DNS, OMA, PASH	9,212,582.00	14,005,944.00	75,078,717.00	3,789,237.21	7,061,207.63	11,175,723.16	41.13	76.65	79.79	14.89	✓
5.2	Implementar el sistema de información sectorial integrado	PASH, DNS, OGEI	1,910,634.00	2,804,023.00	7,204,023.00	1,096,713.27	1,870,297.39	4,083,053.34	57.40	97.89	145.61	56.68	✓
5.3	Fortalecer la capacidad operativa	OGEI, OMA, PASH, Unidad de Personal	957,150.00	1,835,333.00	7,477,619.00	0.00	0.00	574,218.00	0.00	0.00	31.29	7.68	X
5.4	Implementar el sistema de monitoreo y evaluación integrado	OGEI, MVCS	3,094,422.00	4,934,332.00	52,768,618.00	422,580.30	822,846.60	2,017,943.11	13.66	26.59	40.90	3.82	X
5.5	Fortalecer capacidades en GR y GL	DNU, DNS, OMA, PASH	584,940.00	587,640.00	5,606,640.00	122,564.65	200,172.88	287,024.88	20.95	34.22	48.84	5.12	X
TOTAL			15,759,728.00	24,167,272.00	148,135,617.00	5,431,095.43	9,954,524.50	18,137,962.49	34.46	63.16	75.05	12.24	X



PERÚ

Ministerio
de Vivienda, Construcción
y Saneamiento

Plan Estratégico Institucional 2008 – 2015.
Evaluación Semestral 2009 - II.

CONCLUSIONES Y RECOMENDACIONES.

1. Conclusiones.
2. Recomendaciones.

3



1. Conclusiones

- a. Acerca de la Evaluación de los Resultados alcanzados en relación al Rol Estratégico (Objetivo Global y los Indicadores de Impacto)
- **El documento cuenta con cinco (05) indicadores de impacto, y solo se muestran resultados en cuatro (04) indicadores** (no se presentan resultados de la Tasa de mortalidad infantil por EDAs). Al respecto, **solo en el indicador Ubicación del Perú en Ranking Mundial de Competitividad en Infraestructura se ha cumplido con las proyecciones anuales sectoriales** o incluso se superaron, al alcanzar el puesto 49, luego de haber ocupado el puesto 52 en el 2007 (se esperaba alcanzar el puesto 51).
 - **Las instituciones no precisan su contribución a los resultados del objetivo global y/o al desempeño del Sector en cada uno de los indicadores propuestos.** Considerando los resultados mencionados, la evaluación es positiva, pero se desconoce la contribución institucional.
 - **La evaluación semestral/ anual de los indicadores de impacto no es positiva,** y tampoco se puede precisar la contribución de la Institución en dicho cumplimiento (considerando que estos indicadores también involucran el desempeño de otras instituciones y sectores).
- b. Acerca de la Evaluación de los Objetivos Estratégicos Generales (OEG) y los Indicadores de Resultado
- **En la evaluación de los OEG del PEI, no participan la totalidad de Órganos de Línea y Programas vinculadas a la Institución** (falta PGT, PIMBP y el Programa Mi Lote).
 - **La evaluación es positiva solo en un OEG,** donde se destaca los siguientes resultados:
 - i. OEG 2: Promover el acceso de la población a una vivienda adecuada, en especial en los sectores de ingresos medios y bajos; alcanzándose las 5,905.00 Viviendas Nuevas Promovidas (45.90% de la programación anual) y las 23,827.00 Viviendas Mejoradas Promovidas (202.22% de la programación anual).

Por otro lado, en los OEG restantes, dichos objetivos no han cumplido con lo programado, e incluso la ejecución señalada en sus indicadores es menor al 40.00% (DNU: Índice de planificación urbana, Índice de planificación territorial, DNS: Cobertura de agua potable en el área urbana, Cobertura de alcantarillado en el área urbana, Cobertura de saneamiento en el área rural, Cobertura de agua potable en el área rural, DNC: Tasa de Inversión en el Sector Construcción, MVCS: Unidades orgánicas fortalecidas).

- **En los catorce (14) indicadores que señalan el desempeño anual de los cinco (05) OEG, solo en dos (02) indicadores se registra una evaluación positiva** (superior al 75%). En el resto de indicadores la evaluación es negativa (12 indicadores), pero en tres (03) indicadores, se registra 0.00% de avance en los resultados (DNU: Índice de Planificación Territorial, OMA: Tecnologías Alternativas Validadas, MVCS: Unidades Orgánicas Fortalecidas). construcción); y dos (02) indicadores no muestran información (DNC: Tasa de crecimiento del empleo en el Sector Construcción, e Índice de Seguridad en la Construcción). Al respecto se destaca según indicador y porcentaje de avance respecto de la programación anual, los siguientes:



- i. IND 1.3: Aguas Residuales Urbanas Tratadas usadas para Riego, se alcanzó los 180 lt/ seg. (100% de avance),
- ii. IND 2.2: Viviendas Mejoradas Promovidas, se alcanzó las 23,827.00 viviendas, (202.22% de avance anual).

Asimismo, se destaca la contribución en los resultados obtenidos:

- i. En el OEG 2, el PASH muestra un avance de 160.94% respecto a la programación física en Viviendas Nuevas Promovidas (1125 viviendas), aunque el desempeño de DNV no ha permitido alcanzar el total señalado por el indicador
 - ii. En el OEG 3, la DNS muestra un avance de 100.00% respecto a la programación física en Cobertura de Agua Potable en el Área Urbana (contribuye con 0.03% en la ampliación de cobertura).
- A partir de lo anterior, se considera que **la evaluación de los OEG es negativa**, es decir, el avance anual en promedio esta por debajo del 75.00%, pero se destaca el desempeño positivo de DNV, sobre todo en Promover el mejoramiento de viviendas existentes en el ámbito urbano.
 - En términos comparativos (calculando en base a los promedios de variación porcentual respecto de la línea base), **el OEG 2, tiene el mejor índice de retraso global (-33.07%)**, lo que implica que ha tenido la mejor ejecución en términos de tiempo frente a los otros objetivos.
 - En el mismo sentido, **el OEG 3, tiene el mas bajo índice de retraso global (345.60%)**, lo que señala que no ha tenido la mejor ejecución en términos de tiempo frente a los otros objetivos.
 - Refiriéndonos a los indicadores, **Aguas Residuales Urbanas Tratadas Usadas para Riego y Viviendas Mejoradas Promovidas, muestra un buen desempeño, mostrando los mejores índices de retraso global (0.00 y -54,47 respectivamente)**, lo que implica que ha tenido la mejor ejecución en términos de tiempo frente a los otros indicadores y contribuyendo al desempeño del OEG 1 y OEG 2 respectivamente.
 - **Índice de Planificación Territorial, Cobertura de saneamiento en el área rural y Unidades Orgánicas Fortalecidas, son los indicadores que tienen el mas bajo índice de retraso global en cada OEG (7856.00%, 476.19% y 650.00% respectivamente)**, lo que implica que no han tenido la mejor ejecución en términos de tiempo frente a los otros indicadores, contribuyendo negativamente al bajo desempeño del objetivo.
 - Finalmente, **el desempeño de los OEG no es adecuado (salvo el OEG 2), lo que se demuestra con los valores alcanzados por los indicadores** (índice físico y de retraso), los que impactan en el desempeño de todo la Institución, aun a pesar del desempeño óptimo de algunos indicadores.
- c. Acerca de la Evaluación de los Objetivos Estratégicos Específicos (OEE) y los Indicadores de Resultado
 - **En la evaluación de los OEE del PEI, participan todos los Órganos de Línea, pero falta integrar el Programa Mi Lote** (de reciente creación). Pero, es importante mencionar, que a diferencia de los OEG, en este caso participan casi la totalidad de órganos de línea y programas.



- **En los diecinueve (19) OEE del PEI, la evaluación es positiva solo en seis OEE** (los resultados de sus indicadores muestran en promedio resultados por encima del 75% de ejecución física), mientras que en el resto de OEE los resultados son negativos (los indicadores muestran resultados menores al 75% de avance en la ejecución física respecto de la programación anual o no muestran resultados). Los OEE con resultados destacados son:
 - i. OEE 1.1: Fortalecer la gestión del territorio (516.67% de avance anual),
 - ii. OEE 1.4: Establecer mecanismos de evaluación ambiental (129.67% de avance anual),
 - iii. OEE 2.1: Promover el mejoramiento de viviendas existentes en el ámbito urbano (152.54% de avance promedio anual),
 - iv. OEE 2.2: Promover la construcción de viviendas, preferentemente de interés social, en el ámbito urbano (100.12% de avance promedio anual),
 - v. OEE 4.1: Promover la inversión pública y privada (130.67% de avance anual),
 - vi. OEE 4.2: Fomentar el desarrollo tecnológico, difusión y capacitación (100% de avance anual),
 - vii. OEE 4.3: Desarrollar la valuación de bienes muebles e inmuebles (78.40% de avance anual),
 - viii. OEE 5.1: Mejorar la normatividad sectorial (136.66% de avance promedio anual),
 - ix. OEE 5.4: Implementar el sistema de monitoreo y evaluación (200.00% de avance anual).

- **En los treinta y nueve (39) indicadores que señalan el desempeño de los diecinueve (19) OEE, solo en 12 indicadores se registra una evaluación positiva** (superior al 75%), 19 indicadores la evaluación es negativa, y en 08 indicadores las instituciones no han remitido información sobre los resultados alcanzados. Los resultados destacables según indicador respecto de la programación anual son:
 - i. IND 1.1.1: 31 Gobiernos locales y regionales asistidos (516.67% de avance anual),
 - ii. IND 1.4.1: 389 Informes de clasificación y evaluación de EIA's (129.67% de avance anual),
 - iii. IND 2.1.1: 23,827.00 Viviendas mejoradas (305.08% de avance anual),
 - iv. IND 2.2.1: 1,125.00 Viviendas subsidiadas por el Estado (160.84% de avance anual),
 - v. IND 4.1.1: 1.96 Ratio Inversión Privada/ Pública (130.67% de avance anual),
 - vi. IND 4.2.1: 01 Proyecto piloto sobre sistemas y/o elementos constructivos elaborados (100% de avance anual),
 - vii. IND 4.3.1: 1,568.00 Valuaciones realizadas (78.40% de avance anual),
 - viii. IND 5.4.1: 02 Sistema Implementado (200% de avance anual),
 - ix. IND 5.1.2: 16 Normas aprobadas del Subsector Vivienda (400.00% de avance anual),
 - x. IND 5.1.3: 14 Normas aprobadas del Subsector Saneamiento (280.00% de avance anual),
 - xi. IND 5.1.6: 2 Instrumentos de gestión ambiental aprobados (100% de avance anual),
 - xii. IND 5.5.10: 27 GL capacitados en gestión del medio ambiente (150.00% de avance anual),

- A partir de lo anterior, se considera que **la evaluación de los OEE es negativa**, considerando que es una evaluación anual, destacándose el desempeño positivo en: Fortalecer la gestión del territorio y Promover la construcción y mejoramiento de viviendas existentes en el ámbito urbano, donde se obtuvieron los mejores resultados.

- Refiriéndonos al indicador de retraso, el **OEE 1.1: Fortalecer la gestión del territorio, muestra el mejor desempeño**, lo que implica que ha tenido la mejor ejecución en términos de tiempo frente a los otros OEE, aunque se debe solo al desempeño de PGT.



- En el mismo sentido, **el OEE 3.1: Ampliar y mejorar la infraestructura sanitaria, y Fortalecer Capacidades en GR y GL, muestran en promedio el más bajo desempeño**, lo que implica que no ha tenido el mejor desempeño en términos de tiempo frente a los otros objetivos.
 - Acerca de los indicadores, **Gobiernos Locales y Regionales Asistidos y Normas Aprobadas de Vivienda, tienen el mejor desempeño, mostrando los mejores índices de retraso (-71.79% y -72.41% respectivamente)**, lo que señala que han tenido la mejor ejecución en términos de tiempo frente a los otros indicadores y contribuyendo significativamente al desempeño de los OEE 1.1 y OEE 5.1 respectivamente. Es importante mencionar respecto del OEE 5.1, que su desempeño pudo ser mejor, pero el indicador Normas Aprobadas de Urbanismo, Normas Aprobadas de Construcción y Normas Aprobadas en Medio Ambiente, dado su escaso o nulo avance, contribuyen negativamente al desempeño de este OEE.
 - **Los indicadores: Nuevas conexiones domiciliarias de agua en áreas urbanas, Nuevas conexiones de alcantarillado en áreas urbanas, Nuevas conexiones de agua en áreas rurales, Conexiones domiciliarias de disposición sanitaria de excretas, y Gobiernos Locales capacitados en Gestión Urbana, son los que muestran un mayor retraso** (aunque algunos indicadores no reportan información), contribuyendo negativamente al desempeño de sus respectivos OEE.
 - Finalmente, **el desempeño de los OEE es negativo, considerando que es una evaluación anual, lo que se demuestra en los valores alcanzados en los indicadores de avance físico y de retraso**, los que impactan en el desempeño de los OEG y de toda la institución, aún a pesar del desempeño negativo de algunos Órganos de Línea y Programas en algunos indicadores en particular.
- d. Acerca de la Evaluación de las Acciones y los Indicadores de Producto
- **Los cinco (05) OEG muestra una ejecución financiera entre 0.00% y 50.00%** (OEG 4: tuvo ejecución no programada).
 - **Respecto a los OEE, 18 OEE muestran una ejecución financiera entre 0% y 25%, y solo un indicador muestra una ejecución financiera entre 25% y 50%**. En este sentido, destaca el OEE 2.1: Promover el mejoramiento de viviendas existentes en el ámbito urbano (41.57% de ejecución financiera).
 - Finalmente, se **programaron mas de 190 acciones a nivel institucional, entre proyectos y actividades (una de las actividades incluye mas de 930 transferencias a gobiernos locales), que tuvieron una ejecución financiera anual solo de 55.28% (S/. 1,167'947,975.57) respecto de lo programado (S/. 2,112'822,446.26)**.



2. Recomendaciones

- a. Acerca de la Evaluación de los Resultados alcanzados en relación al Rol Estratégico (Objetivo Global y los Indicadores de Impacto)
- Considerando los resultados obtenidos, más aún en un contexto de crisis internacional, **las proyecciones anuales para los próximos años debieran reajustarse**, no solo donde se han obtenido resultados positivos (suponiendo que se pueden obtener mejores resultados en un mejor contexto, y así reorientar los recursos), sino también donde se han obtenido resultados negativos. Al respecto, el PBI debe alinearse con el Marco Macroeconómico Multianual (el cual ha variado en varias oportunidades por la crisis internacional).
 - Dado que los rankings tienen una estacionalidad y se elaboran anualmente o cada dos años (Ranking de Competitividad-IMD, o Índice de Desarrollo Humano-PNUD), **deberían formularse indicadores proxy**, que siendo menos precisos pudieran ser más prácticos.
 - Al respecto, debe considerarse que el Ranking de Competitividad como el Índice de Desarrollo Humano, están elaborados en base a variables que no necesariamente todos sus indicadores están vinculados al Sector, por lo que **debe evaluarse algunos de estos como indicadores de impacto**, y discriminar aquellas variables que siendo externas distorsionan los resultados, para solo considerar algunas variables de los mismos, que igualmente podrían medir los “grandes cambios” que el Sector espera lograr al final del Plan.
 - La Institución, debe **desarrollar una metodología concensuada para evaluar la contribución de cada Órgano de Línea o Programa al desempeño institucional** en cada uno de los indicadores propuestos.
 - La Institución debe **promover el desarrollo de una metodología de evaluación intersectorial**, que señale la contribución institucional al desempeño de los indicadores de impacto, considerando que en los resultados participan diversos sectores.
 - La Institución debe **revisar y reajustar o corregir las proyecciones anuales del valor de IDH** (la línea base 2007 señala 0.854, pero el Informe sobre Desarrollo Humano Perú 2006 señala 0.5976, y el Informe sobre Desarrollo Humano 2007/2008 mundial señala 0.773), para poder hacer la evaluación.
- b. Acerca de la Evaluación de los Objetivos Generales (OEG) y los Indicadores de Resultado
- **Todos los Programas deberían diseñar un indicador de resultado que estando adscrito a los Órganos de Línea correspondiente, se incluya en los indicadores para la evaluación de los OEG**, afín de conocer su participación en el desempeño en dicha escala de análisis. Al respecto, en los OEG faltaría la participación de PGT, PIMBP y el recientemente creado Programa Mi Lote, los que contribuyen a Promover la ocupación racional, ordenada y sostenible del territorio nacional, y Promover el acceso de la población a una vivienda adecuada, en especial en los sectores de ingresos medios y bajos.



- **Las proyecciones anuales deben revisarse y reajustarse de acuerdo a los valores alcanzados en todos los objetivos**, pues se registra una baja ejecución (apenas por encima del 50%), y sobretodo en los indicadores donde el desempeño es menor al 50% (DNU: Índice de planificación urbana, Índice de planificación territorial, OMA: Tecnologías Alternativas Validadas, DNV: Viviendas Nuevas promovidas, DNS: Cobertura de agua potable en el área urbana, Cobertura de alcantarillado en el área urbana, Cobertura de saneamiento en el área rural, Cobertura de agua potable en el área rural, DNC: Tasa de inversión en el sector construcción, MVCS: Unidades orgánicas fortalecidas), salvo que en las evaluaciones institucionales, los retrasos hayan sido superados.

Es importante destacar que algunos indicadores están reduciendo brechas (índice de planificación urbana, índice de planificación territorial, viviendas nuevas promovidas, cobertura de agua potable en el área urbana, cobertura de alcantarillado en el área urbana, cobertura de saneamiento en el área rural, cobertura de agua potable en el área rural) y otros no (tecnologías alternativas validadas, tasa de inversión en el sector construcción, entre otros), por lo tanto, en el caso de los primeros, debiera revisarse no solo los resultados semestrales y anuales, sino, los resultados en todo el horizonte del Plan.

Un criterio adicional para la revisión debe considerar que algunos Órganos de Línea y Programas inicialmente no habían presentado programación en la formulación del PEI, pero actualmente están presentando ejecución física (y por lo tanto financiera), la cual debe incluirse, como en el caso del Programa Mi Lote.

Y finalmente, también deben hacerse los ajustes considerando los resultados programados en los OEE, es decir, debe haber consistencia entre los resultados programados en cada escala de análisis. En el caso del OEG 3 deben conciliarse el número de conexiones de agua o saneamiento con la cobertura urbana o rural a nivel global como por cada Órgano de Línea o Programa (DNS, PAPT, PRONASAR).

- **También debe considerarse la revisión de algunos indicadores**, considerando los siguientes criterios:
 - i. No haber entregado o remitido la información. Algunos Órganos de Línea o Programas no han remitido información sobre el desempeño de los indicadores (Tasa de crecimiento del empleo en el Sector Construcción, Índice de seguridad en la Construcción), quizá por la escasa, nula o dificultad para generar la información respectiva y que hacen más difícil la evaluación de los OEG.
 - ii. Nula ejecución (0.00%). En el 21.42% de los indicadores muestra ejecución 0.00% de avance anual (Índice de Planificación Territorial, Tecnologías Alternativas Validadas y Unidades Orgánicas Fortalecidas).
 - iii. Conflictos de competencias. En el caso de DNU, con los Índices de Planificación Urbana e Índice de Planificación Territorial, se debe revisar la definición operativa, la cual señala “planes aprobados y ejecución”, pero la DNU tendría limitaciones de competencias para la ejecución de dichos planes. Igualmente con el Índice de Seguridad en la Construcción, donde la DNC solo puede tomar algunas acciones al respecto, como normar, pero seguramente este indicador dependerá más de órganos reguladores en construcción. Asimismo, en el OEG 5, el Plan de Capacitación que debe evaluarse debiera ser el elaborado por el MVCS, debido que la ex-ONACOSPI, tenía una función de coordinación hacia “fuera”, es decir, con otras instituciones.
 - iv. Por la condición de “estratégico” en el quehacer institucional. En este sentido, el desempeño anual en el OEG 1, esta dado por el avance de OMA, pero este no es un Órgano de Línea, mientras que el desempeño de la DNU, siendo 0.00% en Planificación Urbana y/o Territorial, hace inviable “Promover la ocupación racional, ordenada y sostenible del territorio nacional”.



- v. Y finalmente, la revisión también debe considerar las unidades del indicador, que utilizan los Órganos de Línea o Programas para sus actividades y proyectos, y en el caso del PIMBP, se debe utilizar “transferencias financieras”.
- **Debe haber mayor rigurosidad en la elaboración y entrega de la información por parte de los Órganos de Línea, Programas y Proyectos**, sobretodo para conocer su participación en el desempeño institucional la información remitida debe estar integrada al POI respectivo. También debe procurar alcanzar la información del PIA (Presupuesto Institucional de Apertura) y PIM (Presupuesto Inicial Modificado).
 - **La Institución debe revisar cuales son las actividades y proyectos considerados estratégicos**, pues el desempeño positivo de algunos indicadores es perjudicado por otros indicadores en el promedio del OEG, y viceversa, el desempeño negativo de algunos indicadores es favorecido por otros indicadores en el promedio del OEG.

En cualquiera de los casos, esto influye positiva o negativamente en la evaluación del OEG, lo que podría implicar que la Institución esta siendo evaluado positiva o negativamente por “estar haciendo” o “dejar de hacer” aquello que justamente define el OEG. Al respecto, en el OEG 1, los indicadores que definen la condición estratégica son los “Índice de Planificación Urbana”, “Índice de Planificación Territorial”, y no necesariamente “Aguas Residuales Urbanas Tratadas Usadas para Riego” o “Tecnologías Alternativas Validadas”.
 - **Las unidades orgánicas y programas que han tenido un desempeño inferior al 50% deben hacer una evaluación de pasos, procesos, indicadores y productos**, y coordinar con las unidades de planificación, programación y racionalización, para reestructurar su participación en el PEI. Al respecto, uno de los criterios para la revisión de indicadores, debe ser que algunos de ellos señalan dentro de su definición operativa, productos que requieren mayor proceso de ejecución debido a procesos administrativos internos y/ o causas atribuibles a terceros, además de consideraciones geográficas (dispersión espacial u otros) y de competencias (por lo que requieren mayor coordinación), que no permiten su ejecución física y financiera en un período semestral o anual, por lo tanto debiera revisarse estos procesos, para tener una dimensión temporal real del producto y su programación en el Plan Estratégico.
 - **La Institución debe desarrollar una metodología para calcular la tasa de crecimiento del empleo en el Sector Construcción**, y articularla a nivel Sectorial, formulando un indicador de empleo sectorial.
- c. Acerca de la Evaluación de los Objetivos Específicos (OEE) y los Indicadores de Resultado
- **Debe procurarse que todas los Programas identifiquen, diseñen e incorporen un indicador para la evaluación de los OEE**. En los OEE, faltaría desarrollar un indicador para evaluar los resultados del desempeño y la contribución al PEI del Programa Mi Lote.



- **Las proyecciones anuales deben revisarse y reajustarse de acuerdo a los valores alcanzados en los OEE**, particularmente en los objetivos donde se registra una ejecución menor al 50.00% (69.23% de los indicadores de los OEE muestran un avance inferior al 75.00% o no entregan resultados).

Al igual que en lo OEG, los criterios adicionales para la revisión debe considerar que algunas Órganos de Línea, Programas o Proyectos inicialmente no habían presentado programación en la formulación del PEI, pero actualmente están presentando ejecución física (Programa Mi Lote); y también debe haber consistencia entre los resultados programados entre los OEG y OEE (en el OEG 3 deben conciliarse el número de conexiones de agua o saneamiento con la cobertura urbana o rural).

- **Debe considerarse revisar algunos objetivos específicos y/o indicadores, si es que los Órganos de Línea, Programas o Proyectos consideran que es difícil remitir información de los mismos.** En el caso de los OEE, no se ha remitido información de todos los indicadores (Monto de la Inversión Privada en Infraestructura y Equipamiento, EPS con Utilidad Neta Positiva, Personas Sensibilizadas en Educación Sanitaria, Ratio Inversión Privada/ Pública).
- Igualmente, esta modificación, **debe reconsiderar el carácter estratégico de algunos objetivos específicos o de sus Indicadores, o incluso su eliminación**, pues en algunos casos, mas que contribuir al desempeño del OEG (en el caso de los OEE) o de los OEE (en el caso de los indicadores), perjudican el desempeño de los mismos.
- **Al igual que en los OEG, la información de los OEE debe estar integrada al POI respectivo.** En este sentido, es importante conocer el desempeño de los OEE en el Plan Operativo, considerando solo las actividades y proyectos estratégicos.
- **Y las unidades orgánicas y programas que han tenido un desempeño inferior al 50% deben hacer una evaluación de pasos, procesos, indicadores y productos**, y coordinar con las unidades de planificación, programación y racionalización respectiva, para reestructurar su participación en el PEI.

d. Acerca de la Evaluación de las Acciones y los Indicadores de Producto

- **Las proyecciones anuales deben revisarse y reajustarse de acuerdo a los valores alcanzados**, y anularse las actividades y proyectos que no tienen (y no tendrán) ejecución, para no perjudicar los resultados del desempeño en cada escala de análisis.
- **Finalmente, debe promoverse desde esta escala de análisis la integración con otros documentos de gestión**, identificando los proyectos y actividades que son parte de la evaluación del POI e integrarlos a sus respectivos objetivos en el PEI.



PERÚ

Ministerio
de Vivienda, Construcción
y Saneamiento

Plan Estratégico Institucional 2008 – 2015.
Evaluación Semestral 2009 - II.

ANEXO.

1. Formato 1: Rol Estratégico e Indicadores de Impacto.
2. Formato 2: Objetivos Estratégicos Generales e Indicadores de Resultado.
3. Formato 3: Objetivos Estratégicos Específicos e Indicadores de Resultado.
4. Formato 4: Acciones e Indicadores de Producto.

**ANEXO
EVALUACION ANUAL 2010 - II Semestre
PLAN ESTRATEGICO INSTITUCIONAL 2008 - 2015**

LIMA, MAYO 2008

Visión Institucional							
El país cuenta con un territorio ordenado y un sistema de centros de población competitivos y sostenibles, que brindan condiciones para el mejoramiento continuo de la calidad de vida de la población.							
Misión Institucional							
Somos el ente rector en materia de urbanismo, vivienda, construcción y saneamiento, responsable de diseñar, normar, promover, supervisar, evaluar y ejecutar la política sectorial, contribuyendo a la competitividad y al desarrollo territorial sostenible del país, en beneficio preferentemente de la población de menores recursos.							
Objetivo Global							
Promover la ocupación ordenada del territorio y el desarrollo de centros de población competitivos y sostenibles, a través de una gestión sectorial eficaz y eficiente, contribuyendo a lograr una adecuada inserción del país en el proceso de globalización.							
Nº	Indicadores de Impacto	Definición operativa	Unidad de Medida	Línea de base 2007	2009		Fuente de Información, Medios de Verificación
					Proyección PEI	Valor alcanzado	
1	Tasa de crecimiento del PBI del Sector Construcción (promedio anual)	Incremento porcentual en la producción nacional del sector construcción. Incluye la variación en el consumo de cemento y otros materiales de construcción.	Porcentaje	16.60	11.00	6.14	INEI, Cuentas Nacionales
2	Ubicación del Perú en Ranking Mundial de Competitividad en infraestructura	Comprende infraestructura básica, tecnológica, medio ambiente, científica y educación.	Número de orden	52.00	51.00	49.00	IMD, Ranking Mundial de Competitividad
3	Tasa de mortalidad infantil por EDAs	Se refiere a niños menores de 4 años fallecidos debido a enfermedades gastro intestinales.	Tanto por mil	21.00	19.00	S.I	INEI, ENDES
4	Ubicación del Perú en Ranking Mundial de Competitividad	Incluye desempeño económico, eficiencia empresarial, eficiencia gubernamental e infraestructura.	Número de orden	35.00	33.00	41.00	IMD, Ranking Mundial de Competitividad
5	Índice de Desarrollo Humano en el Perú	Comprende tres parámetros: vida larga y saludable, educación y nivel de vida digno.	Valor IDH	0.854	0.883	0.806	PNUD, Informe de Desarrollo Humano

Objetivo Estratégico/ Indicador de Resultado	Definición Operativa	Unidad de medida	Línea de base 2007	2009 - II													Fuente de Información/ Medios de Verificación
				Programación			Ejecución			% de Avance				% de Retraso Acumulado			
				Anual (2009) (1)	Acumulado (2008-2009) (2)	TOTAL PEI (2008-2015) (3)	Del II Semestre (4)	Al II Semestre		Anual (2009) (7)=(4) / (1)	Acumulado		TOTAL PEI (2008-2015) (10)=(6) / (3)				
								(2009) (5)	(2008-2009) (6)		(2009) (8)=(5) / (1)	(2008-2009) (9)=(6) / (2)					
OEG 1: Promover la ocupación racional, ordenada y sostenible del territorio nacional																	
1.1	Indicador: Índice de planificación urbana	% de distritos con planes aprobados y en ejecución	%	10.00	3.90	6.90	70.00	0.22	0.22	0.32	5.64%	5.64%	4.64%	0.46%	2,056.25	DNU	
1.2	Indicador: Índice de planificación territorial	% de provincias con planes de acondicionamiento territorial aprobados y en ejecución	%	10.00	4.56	7.96	70.00	0.00	0.00	0.10	0.00%	0.00%	1.26%	0.14%	7,856.00	DNU	
1.3	Indicador: Aguas residuales urbanas tratadas usadas para riego.	Volumen de aguas residuales urbanas tratadas usadas para riego	litros/seg	180.00	180.00	180.00	180.00	180.00	180.00	180.00	100.00%	100.00%	100.00%	100.00%	0.00	OMA	
1.4	Indicador: Tecnologías alternativas validadas	Numero de tecnologías validadas	Número	2.00	2.00	5.00	17.00	0.00	0.00	2.00	0.00%	0.00%	40.00%	11.76%	150.00	OMA	
OEG 2: Promover el acceso de la población a una vivienda adecuada, en especial en los sectores de ingresos medios y bajos																	
2.1	Indicador: Viviendas nuevas promovidas	Viviendas nuevas en el ámbito nacional	Número	2,001.00	12,864.00	24,251.00	175,973.00	2741.00	5905.00	9521.00	21.31%	45.90%	39.26%	5.41%	154.71	DNU, UCS-PASH	
				DNV	0.00	12,165.00	20,672.00	165,194.00	1821.00	4780.00	6059.00	14.97%	39.29%	29.31%	3.67%		241.18
				PASH	2,001.00	699.00	3,621.00	10,821.00	920.00	1125.00	3462.00	131.62%	160.94%	95.61%	31.99%		4.59
2.2	Indicador: Viviendas mejoradas promovidas	Viviendas pre existentes, mejoradas cualitativamente	Número	730.00	11,783.00	13,879.00	95,762.00	10874.00	23827.00	30483.00	92.29%	202.22%	219.63%	31.83%	-54.47	DNU, UCS-PASH	
				DNV	730.00	7,810.00	9,906.00	76,189.00	10874.00	23827.00	30483.00	139.23%	305.08%	307.72%	40.01%		-67.50
				PASH	0.00	3,973.00	3,973.00	19,573.00	0.00	0.00	0.00	0.00%	0.00%	0.00%	0.00%		---

Objetivo Estratégico/ Indicador de Resultado	Definición Operativa	Unidad de medida	Línea de base 2007	2009 - II												% de Retraso Acumulado	Fuente de Información/ Medios de Verificación
				Programación			Ejecución			% de Avance							
				Anual	Acumulado	TOTAL PEI	Del II Semestre	Al II Semestre		Anual	Acumulado		TOTAL PEI				
				(2009)	(2008-2009)	(2008-2015)		(2009)	(2008-2009)		(2009)	(2009)		(2008-2009)	(2008-2015)		
(1)	(2)	(3)	(4)	(5)	(6)	(7)=(4) / (1)	(8)= (5) / (1)	(9)=(6) / (2)	(10)=(6) / (3)								
OEG 3: Promover el acceso de la población a servicios de saneamiento sostenibles y de calidad																	
3.1	Indicador:	Cobertura de agua potable en el área urbana	Porcentaje de la población que cuenta con servicios de agua potable	%	82.00	2.71	4.17	17.80	0.65	0.85	1.19	24.02%	31.41%	28.56%	6.68%	250.12	DNS
		DNS				0.03	0.06	0.13	0.01	0.03	0.08	33.33%	100.00%	133.33%	61.54%		
		PAPT				2.77	4.20	17.18	0.64	0.82	1.10	23.10%	29.60%	26.19%	6.40%		
3.2	Indicador:	Cobertura de alcantarillado en el área urbana	Porcentaje de la población que cuenta con servicios de alcantarillado en el área urbana	%	73.00	2.43	3.91	16.24	0.83	0.97	1.20	34.13%	39.89%	30.68%	7.39%	225.97	DNS
		DNS				0.05	0.10	0.19	0.01	0.01	0.05	20.00%	20.00%	50.00%	26.32%		
		PAPT				2.47	3.90	16.98	0.83	0.96	1.15	33.60%	38.87%	29.49%	6.77%		
3.3	Indicador:	Cobertura de saneamiento en el área rural	Porcentaje de la población en el área rural que cuenta con unidades básicas sanitarias en el área rural (pob < 2,000)	%	33.00	3.37	4.21	19.42	0.09	0.20	0.73	2.67%	5.94%	17.36%	3.76%	476.19	DNS
		PRONASAR				1.96	2.80	10.20	0.09	0.20	0.71	4.59%	10.20%	25.36%	6.96%		
		PAPT				1.44	1.44	10.08	0.00	0.00	0.00	0.00%	0.00%	0.00%	0.00%		
3.4	Indicador:	Cobertura de agua potable en el área rural	Porcentaje de la población que cuenta con servicios de agua potable en el área rural	%	62.00	2.93	3.58	17.24	0.12	0.25	0.74	4.09%	8.52%	20.64%	4.29%	384.41	DNS
		PRONASAR				1.53	2.18	7.95	0.12	0.25	0.78	7.84%	16.34%	35.78%	9.81%		
		PAPT				1.44	1.44	10.08	0.00	0.00	0.00	0.00%	0.00%	0.00%	0.00%		
OEG 4: Normar y promover el desarrollo sostenible del mercado de edificaciones, infraestructura y equipamiento urbano																	
4.1	Indicador:	Tasa de inversión en el sector Construcción	Variación en la producción total de bienes y servicios en el sector construcción al año	%	21.00	23.15	22.60	32.58	9.87	5.95	9.47	42.63%	25.70%	41.89%	29.06%	138.73	DNC
4.2	Indicador:	Tasa de crecimiento del empleo en el sector Construcción	Variación porcentual en el número de personas empleadas en el sector construcción	%	17.40	0.54	1.06	4.64	---	---	---	---	---	---	---	---	DNC
4.3	Indicador:	Índice de seguridad en la construcción	Se refiere a accidentes en la construcción de edificaciones	Tanto por mil	18.90	0.20	0.40	2.90	---	---	---	---	---	---	---	---	DNC
OEG 5: Fortalecer las capacidades institucionales del MVCS y la articulación entre las direcciones nacionales, las entidades del sector y los gobiernos subnacionales																	
5.1	Indicador:	Unidades orgánicas fortalecidas	UO con mayores capacidades para la promoción y ejecución de actividades sectoriales	Porcentaje	0.00	15.00	30.00	100.00	0.00	0.00	4.00	0.00%	0.00%	13.33%	4.00%	650.00	ONACOSPI

Objetivo Estratégico General / Objetivo Estratégico Específico/ Indicador de Resultado	Unidad de medida	Línea de Base 2007	2009 - II											% de Retraso	Fuente de Información, Medios de Verificación	
			Programación			Ejecución			% de Avance							
			Anual (2009) (1)	Acumulado (2008-2009) (2)	TOTAL PEI (2008-2015) (3)	Del II Semestre (4)	Al II Semestre		Anual (2009) (7)=(4)/(1)	Acumulado		TOTAL PEI (2008-2015) (10)=(6)/(3)				
							(2009) (5)	(2008-2009) (6)		(2009) (8)=(5)/(1)	(2008-2009) (9)=(6)/(2)					
OEG 1: Promover la ocupación racional, ordenada y sostenible del territorio nacional																
OEE 1.1 Fortalecer la gestión del territorio																
1.1.1	Indicador: Gobiernos locales y regionales asistidos	Número	0.00	6.00	11.00	46.00	13.00	31.00	39.00	216.67%	516.67%	354.55%	84.78%	-71.79	DNU, PGT	
OEE 1.2 Promover la inversión en infraestructura y equipamiento																
1.2.1	Indicador: Monto de la inversión privada en infraestructura y equipamiento	S/	93,000,000.00	98,663,700.00	194,453,700.00	851,796,869.87	S.I	S.I	528,426.00	---	---	0.27%	0.06%	36,698.66	PIMBP	
1.2.2	Indicador: Monto de la inversión pública en infraestructura y equipamiento	S/	591,000,000.00	626,991,900.00	1,235,721,900.00	5,413,031,721.44	282,049,353.07	282,049,353.07	331,423,900.07	44.98%	44.98%	26.82%	6.12%	272.85	PIMBP	
OEE 1.3 Promover la recuperación de las áreas urbano - rurales																
1.3.1	Indicador: Espacios urbanos, periurbanos recuperados (Programa de Gestión Ambiental en Ecosistemas Frágiles)	Hectárea	0.00	4.75	5.00	35.00	0.00	0.00	0.00	0.00%	0.00%	0.00%	0.00%	---	OMA	
OEE 1.4 Establecer mecanismos de evaluación ambiental																
1.4.1	Indicador: Informes de clasificación y evaluación de EÍAs	Número	307.00	300.00	725.00	2,525.00	130.00	389.00	675.00	43.33%	129.67%	93.10%	26.73%	7.41	OMA	
OEE 1.5 Investigar y validar tecnologías limpias.																
1.5.1	Indicador: Tecnologías innovadoras validadas	Número	2.00	2.00	5.00	17.00	0.00	0.00	2.00	0.00%	0.00%	40.00%	11.76%	150.00	OMA	
OEG 2: Promover el acceso de la población a una vivienda adecuada, en especial en los sectores de ingresos medios y bajos																
OEE 2.1 Promover el mejoramiento de viviendas existentes en el ámbito urbano																
2.1.1	Indicador: Viviendas mejoradas (BFH: CSP+MV)	Número	730.00	7,810.00	9,906.00	76,189.00	10,874.00	23,827.00	30,483.00	139.23%	305.08%	307.72%	40.01%	-67.50	DNV	
2.1.2	Indicador: Subsidios para la fomalización de edificaciones (BF)	Número de subsidios	0.00	3,973.00	3,973.00	19,573.00	0.00	0.00	2,000.00	0.00%	0.00%	50.34%	10.22%	98.65	DNV, PASH	
OEE 2.2 Promover la construcción de viviendas, preferentemente de interés social, en el ámbito urbano																
2.2.1	Indicador: Viviendas subsidiadas (BFH: AVN)	Número	2,001.00	699.00	3,579.00	10,779.00	920.00	1,125.00	3,462.00	131.62%	160.94%	96.73%	32.12%	3.38	PASH	
2.2.2	Indicador: Viviendas nuevas promovidas (BBP + BFH: AVN+AVN DC)	Número	0.00	12,165.00	20,672.00	165,194.00	1,821.00	4,780.00	6,059.00	14.97%	39.29%	29.31%	3.67%	241.18	DNV	
OEE 2.3 Promover la construcción y mejoramiento de viviendas en el ámbito rural																
2.3.1	Indicador: Fomento Habitacional (Proyectos Piloto de Vivienda Rural)	Nº de Proyectos Piloto de Vivienda Rural	0.00	3.00	6.00	9.00	0.00	0.00	3.00	0.00%	0.00%	50.00%	33.33%	100.00	DNV	

Objetivo Estratégico General / Objetivo Estratégico Específico/ Indicador de Resultado	Unidad de medida	Línea de Base 2007	2009 - II											Fuente de Información, Medios de Verificación		
			Programación			Ejecución			% de Avance				% de Retraso			
			Anual (2009) (1)	Acumulado (2008-2009) (2)	TOTAL PEI (2008-2015) (3)	Del II Semestre (4)	Al II Semestre		Anual (2009) (7)=(4)/(1)	Acumulado		TOTAL PEI (2008-2015) (10)=(6)/(3)				
							(2009) (5)	(2008-2009) (6)		(2009) (8)=(5)/(1)	(2008-2009) (9)=(6)/(2)					
OEE 3: Promover el acceso de la población a servicios de saneamiento sostenibles y de calidad																
OEE 3.1 Ampliar y mejorar la infraestructura sanitaria.																
3.1.1	Indicador:	Nuevas conexiones domiciliarias de agua en áreas urbanas	Número	41,809.00	129,512.00	196,885.00	798,841.00	29,906.00	39,402.00	54,928.00	23.09%	30.42%	27.90%	6.88%	258.44	DNS, PAPT
		DNS	Número	2,422.00	1,611.00	3,076.00	6,228.00	551.00	1,525.00	3,920.00	34.20%	94.66%	127.44%	62.94%	-21.53	
		PAPT	Número	39,387.00	127,901.00	193,809.00	792,613.00	29,355.00	37,877.00	51,008.00	22.95%	29.61%	26.32%	6.44%	279.96	
3.1.2	Indicador:	Nuevas conexiones domiciliarias de alcantarillado en áreas urbanas	Número	39,936.00	116,377.00	184,738.00	792,554.00	38,448.00	44,966.00	55,438.00	33.04%	38.64%	30.01%	6.99%	233.23	DNS, PAPT
		DNS	Número	1,069.00	2,417.00	4,651.00	8,898.00	245.00	672.00	2,295.00	10.14%	27.80%	49.34%	25.79%	102.66	
		PAPT	Número	38,867.00	113,960.00	180,087.00	783,656.00	38,203.00	44,294.00	53,143.00	33.52%	38.87%	29.51%	6.78%	238.87	
3.1.3	Indicador:	Nuevas conexiones domiciliarias de agua en áreas rurales	Número	9,823.00	54,400.00	66,311.00	330,340.00	2,269.00	4,511.00	14,340.00	4.17%	8.29%	21.63%	4.34%	362.42	PRONASAR, PAPT
		PRONASAR	Número	9,823.00	28,000.00	39,911.00	145,540.00	2,269.00	4,511.00	14,340.00	8.10%	16.11%	35.93%	9.85%	178.32	
		PAPT	Número	0.00	26,400.00	26,400.00	184,800.00	0.00	0.00	0.00	0.00%	0.00%	0.00%	0.00%	---	
3.1.4	Indicador:	Conexiones domiciliarias de disposición sanitaria de excretas	Número	12,630.00	62,400.00	77,714.00	371,922.00	1,688.00	3,619.00	13,087.00	2.71%	5.80%	16.84%	3.52%	493.83	PRONASAR, PAPT
		PRONASAR	Número	12,630.00	36,000.00	51,314.00	187,122.00	1,688.00	3,619.00	13,087.00	4.69%	10.05%	25.50%	6.99%	292.10	
		PAPT	Número	0.00	26,400.00	26,400.00	184,800.00	0.00	0.00	0.00	0.00%	0.00%	0.00%	0.00%	---	
OEE 3.2 Promover la sostenibilidad de los servicios.																
3.2.1	Indicador:	EPSs con utilidad neta positiva (DNS)	Número	17.00	20.00	37.00	204.00	S.I	S.I	17.00	---	---	45.95%	8.33%	117.65	DNS
OEE 3.3 Optimizar el uso de los recursos hídricos																
3.3.1	Indicador:	Personas sensibilizadas en educación sanitaria	Número	17.00	20.00	37.00	204.00	S.I	S.I	17.00	---	---	45.95%	8.33%	117.65	DNS
OEE 4: Normar y promover el desarrollo sostenible del mercado de edificaciones, infraestructura y equipamiento urbano																
OEE 4.1 Promover la inversión pública y privada																
4.1.1	Indicador:	Ratio inversión privada / pública	Número	1.50	1.50	1.58	1.66	S.I	1.96	1.96	---	130.67%	124.44%	118.34%	-19.64	DNC
OEE 4.2 Fomentar el desarrollo tecnológico, difusión y capacitación.																
4.2.1	Indicador:	Proyectos pilotos sobre sistemas y/o elementos constructivos elaborados	N° de Proyectos	0.00	1.00	6.00	12.00	0.00	1.00	1.00	0.00%	100.00%	16.67%	8.33%	500.00	DNC
OEE 4.3 Desarrollar la valuación de bienes muebles e inmuebles																
4.3.1	Indicador:	Valuaciones realizadas	Número	1,800.00	2,000.00	4,000.00	16,000.00	771.00	1,568.00	2,696.00	38.55%	78.40%	67.40%	16.85%	48.37	DNC

Objetivo Estratégico General / Objetivo Estratégico Específico/ Indicador de Resultado	Unidad de medida	Línea de Base 2007	2009 - II											% de Retraso	Fuente de Información, Medios de Verificación	
			Programación			Ejecución			% de Avance							
			Anual (2009)	Acumulado (2008-2009)	TOTAL PEI (2008-2015)	Del II Semestre (4)	Al II Semestre		Anual (2009)	Acumulado		TOTAL PEI (2008-2015)				
			(1)	(2)	(3)	(5)	(6)	(7)=(4)/(1)	(8)=(5)/(1)	(9)=(6)/(2)	(10)=(6)/(3)					
OEG 5: Fortalecer las capacidades institucionales del MVCS y la articulación entre las direcciones nacionales, las entidades del sector y los gobiernos subnacionales																
OEE 5.1 Mejorar la normatividad sectorial																
5.1.1	Indicador:	Normas aprobadas de Urbanismo	Normas	4.00	5.00	10.00	40.00	1.00	2.00	3.00	20.00%	40.00%	30.00%	7.50%	233.33	DNU
5.1.2	Indicador:	Normas aprobadas de Vivienda	Normas	9.00	4.00	8.00	32.00	10.00	16.00	29.00	250.00%	400.00%	362.50%	90.63%	-72.41	DNV
5.1.3	Indicador:	Normas aprobadas de Saneamiento	Normas	4.00	5.00	10.00	40.00	9.00	14.00	21.00	180.00%	280.00%	210.00%	52.50%	-52.38	DNS
5.1.4	Indicador:	Normas aprobadas del Subsector Construccion	Normas	0.00	0.00	0.00	0.00	0.00	3.00	3.00	---	---	---	---	---	DNC
5.1.5	Indicador:	Normas aprobadas de Medioambiente	Normas	1.00	3.00	4.00	16.00	0.00	0.00	0.00	0.00%	0.00%	0.00%	0.00%	---	OMA
5.1.6	Indicador:	Instrumentos de gestion ambiental aprobados	Número	1.00	2.00	5.00	17.00	0.00	2.00	2.00	0.00%	100.00%	40.00%	11.76%	150.00	OMA
OEE 5.2 Implementar el sistema de información sectorial integrado																
5.2.1	Indicador:	Sistema implementado	Número	0.00	0.00	0.00	1.00	0.00	0.00	0.00	---	---	---	0.00%	---	OGEI - MVCS
5.2.2	Indicador:	Sistema de información implementado	Número	0.00	0.30	1.00	1.00	0.00	0.00	1.00	0.00%	0.00%	100.00%	100.00%	0.00	UCS - PASH
OEE 5.3 Fortalecer la capacidad operativa																
5.3.1	Indicador:	Oficinas fortalecidas (capacitadas e implementadas)	Número	0.00	1.00	7.00	31.00	0.00	0.00	11.00	0.00%	0.00%	157.14%	35.48%	-36.36	UCS - PASH
5.3.2	Indicador:	Personas capacitadas	Número	0.00	32.00	242.00	962.00	0.00	0.00	440.00	0.00%	0.00%	181.82%	45.74%	-45.00	UCS - PASH
OEE 5.4 Implementar el sistema de monitoreo y evaluación																
5.4.1	Indicador:	Sistema implementado	Número	0.00	1.00	1.00	1.00	1.00	2.00	2.00	100.00%	200.00%	200.00%	200.00%	-50.00	OGEI - MVCS
OEE 5.5 Fortalecer capacidades en GR y GL																
5.5.1	Indicador:	GR capacitados en gestión urbana	Número	0.00	24.00	48.00	192.00	0.00	0.00	2.00	0.00%	0.00%	4.17%	1.04%	2,300.00	DNU, PASH
5.5.2	Indicador:	GL capacitados en gestión urbana	Número	0.00	30.00	60.00	195.00	0.00	2.00	10.00	0.00%	6.67%	16.67%	5.13%	500.00	DNU, PASH
5.5.3	Indicador:	GR capacitados en promoción de vivienda	Número	0.00	0.00	0.00	96.00	0.00	0.00	0.00	---	---	---	0.00%	---	UCS - PASH
5.5.4	Indicador:	GL capacitados en promoción de vivienda	Número	0.00	0.00	0.00	2,000.00	0.00	0.00	0.00	---	---	---	0.00%	---	UCS - PASH
5.5.5	Indicador:	GR capacitados en gestión del saneamiento	Número	0.00	0.00	24.00	120.00	0.00	0.00	5.00	---	---	20.83%	4.17%	380.00	DNS
5.5.6	Indicador:	GL capacitados en gestión del saneamiento	Número	0.00	30.00	60.00	195.00	0.00	13.00	13.00	0.00%	43.33%	21.67%	6.67%	361.54	DNS
5.5.7	Indicador:	GR capacitados en gestión del medioambiente	Número	2.00	3.00	6.00	24.00	0.00	1.00	3.00	0.00%	33.33%	50.00%	12.50%	100.00	OMA
5.5.8	Indicador:	GL capacitados en gestión del medioambiente	Número	12.00	18.00	36.00	144.00	3.00	27.00	30.00	16.67%	150.00%	83.33%	20.83%	20.00	OMA

Objetivo Estratégico General / Objetivo Estratégico Específico / Actividades/ Proyectos / Indicadores de Producto	Tipo de Indicador	Unidad de Medida	Línea de Base 2007	2009 - II										PIA	PIM o Meta Modificada	Fuente de Información Medios de Verificación
				Programación			Ejecución			% de Avance						
				Anual (2009) (1)	Acumulado (2008-2009) (2)	TOTAL PEI (2008-2015) (3)	Del II Semestre (4)	Al II Semestre (2008-2009)		Anual (2009) (7)=(4)/(1)	Acumulado (2008-2009)		TOTAL PEI (2008-2015) (10)=(5)/(3)			
								(2009) (5)	(2008-2009) (6)		(8)=(5)/(1)	(9)=(6)/(2)				
OEG 1 Promover la ocupación racional, ordenada y sostenible del territorio nacional	Recursos	Nuevos soles	149,577,612.00	309,783,516.00	578,207,159.00	2,884,370,841.00	139,789,456.97	278,994,531.71	334,979,209.71	45.12%	90.06%	0.58	0.12	88,140,914.00	57,212,697.00	
OEE 1.1 Fortalecer la gestión del territorio	Recursos	Nuevos soles	0.00	6,914,000.00	7,114,000.00	40,620,200.00	256,054.82	626,453.27	1,181,044.27	3.70%	9.06%	16.60%	2.91%	792,720.00	757,208.00	
Actividad: Desarrollo del sistema de información urbano territorial	Recursos	Nuevos soles	0.00	174,000.00	174,000.00	522,000.00	0.00	22,966.95	22,966.95	0.00%	13.20%	13.20%	4.40%	107,500.00	108,952.00	DNU
Indicador: Sistema implementado	Producto	Número	0.00	1.00	1.00	1.00	0.00	0.00	0.00	0.00%	0.00%	0.00%	0.00%			
Actividad: Asesoramiento y asistencia técnica en planeamiento territorial	Recursos	Nuevos soles	0.00	3,890,000.00	3,890,000.00	27,230,000.00	59,926.85	140,504.86	278,053.86	1.54%	3.61%	7.15%	1.02%	313,400.00	281,204.00	DNU
Indicador: Planes aprobados	Producto	Número	0.00	50.00	50.00	350.00	2.00	4.00	7.00	4.00%	8.00%	14.00%	2.00%	10.00	10.00	
Actividad: Asesoramiento y asistencia técnica en gestión del suelo urbano	Recursos	Nuevos soles	0.00	210,300.00	210,300.00	2,733,900.00	52,881.51	96,438.16	126,318.16	25.15%	45.86%	60.07%	4.62%	62,030.00	110,962.00	DNU
Indicador: Estudios de base para el manejo del suelo urbano	Producto	Número	0.00	3.00	3.00	39.00	1.50	1.50	1.50	50.00%	50.00%	50.00%	3.85%	1.00	2.00	
Actividad: Asesoramiento y asistencia técnica para la elaboración de catastros	Recursos	Nuevos soles	0.00	39,700.00	39,700.00	754,300.00	0.00	0.00	10.00	0.00%	0.00%	0.03%	0.00%	39,700.00	0.00	DNU
Indicador: Catastros implementados	Producto	Número	0.00	2.00	2.00	38.00	0.00	0.00	0.00	0.00%	0.00%	0.00%	0.00%	2.00	0.00	
Actividad: Asesoramiento y asistencia técnica en formulación de planes de arancelamiento de áreas urbanas y rurales	Recursos	Nuevos soles	0.00	2,000,000.00	2,000,000.00	7,280,000.00	141,395.46	292,440.09	506,173.09	7.07%	14.62%	25.31%	6.95%	120,090.00	123,090.00	DNU
Indicador: Planes básicos arancelarios digitalizados	Producto	Número	0.00	454.00	454.00	1,654.00	407.00	741.00	1,495.00	89.65%	163.22%	329.30%	90.39%	454.00	454.00	
Actividad: Formulación de planes de ordenamiento urbano nacional	Recursos	Nuevos soles	0.00	400,000.00	600,000.00	700,000.00	1,851.00	74,103.21	100,452.21	0.46%	18.53%	16.74%	14.35%	150,000.00	133,000.00	DNU
Indicador: Planes aprobados	Producto	Número	0.00	1.00	1.00	1.00	0.00	0.00	0.00	0.00%	0.00%	0.00%	0.00%	2.00	2.00	
Actividad: Promoción de ciudades y centros intermedios	Recursos	Nuevos soles	0.00	200,000.00	200,000.00	1,400,000.00	0.00	0.00	147,070.00	0.00%	0.00%	73.54%	10.51%	0.00	0.00	DNU
Indicador: Acciones de promoción	Informes	Número	0.00	12.00	12.00	84.00	0.00	0.00	0.00	0.00%	0.00%	0.00%	0.00%	0.00	0.00	
OEE 1.2 Promover la inversión en infraestructura y equipamiento	Recursos	Nuevos soles	0.00	16,799,412.00	31,056,346.00	267,293,204.00	0.00	1,546,443.84	6,002,704.84	0.00%	9.21%	19.33%	2.25%	13,348,194.00	15,022,507.00	
Proyecto: PASH: Desarrollo del sistema de información de oportunidades de negocio	Recursos	Nuevos soles	0.00	250,000.00	250,000.00	1,000,000.00	0.00	0.00	0.00	0.00%	0.00%	0.00%	0.00%	0.00	0.00	PASH
Indicador: Sistema de información implementado	Producto	Número	0.00	1.00	1.00	1.00	0.00	0.00	0.00	0.00%	0.00%	0.00%	0.00%	0.00	0.00	
Proyecto: PASH I: Promoción de la inversión en infraestructura, equipamiento y mejoramiento urbano rural	Recursos	Nuevos soles	0.00	16,549,412.00	30,806,346.00	50,003,504.00	0.00	1,546,443.84	6,002,704.84	0.00%	9.34%	19.49%	12.00%	13,348,194.00	15,022,507.00	PASH
Indicador: Urbanizaciones marginales intervenidas PASH I	Producto	Número	0.00	8.00	13.00	24.00	0.00	1.06	6.76	0.00%	13.25%	52.00%	28.17%	8.00	9.00	
Proyecto: PASH II: Promoción de la inversión en infraestructura, equipamiento y mejoramiento urbano rural	Recursos	Nuevos soles	0.00	0.00	0.00	216,289,700.00	0.00	0.00	0.00	---	---	---	0.00%	0.00	0.00	PASH
Indicador: Urbanizaciones marginales intervenidas PASH II	Producto	Número	0.00	0.00	0.00	68.00	0.00	0.00	0.00	---	---	---	0.00%	0.00	0.00	
OEE 1.3 Promover la recuperación de las áreas urbano - rurales	Recursos	Nuevos soles	148,042,729.00	284,000,000.00	536,247,500.00	2,560,247,500.00	138,642,309.00	274,984,129.00	324,358,677.00	48.82%	96.83%	60.49%	12.67%	74,000,000.00	41,432,982.00	
Proyecto: Programa Integral de Mejoramiento de Barrios y Pueblos	Recursos	Nuevos soles	148,042,729.00	284,000,000.00	536,247,500.00	2,560,247,500.00	138,642,309.00	274,984,129.00	324,358,677.00	48.82%	96.83%	60.49%	12.67%	74,000,000.00	41,432,982.00	PIMBP
Indicador: Centros poblados (MI pueblo)	Producto	Número	344.00	300.00	623.00	2,423.00	0.00	0.00	0.00	0.00%	0.00%	0.00%	0.00%	0.00	0.00	
Indicador: Áreas Urbanas Marginales (La Calle)	Producto	Número	140.00	100.00	194.00	1,114.00	0.00	0.00	0.00	0.00%	0.00%	0.00%	0.00%	0.00	0.00	
Indicador: Áreas Urbanas Marginales (Muros de contención)	Producto	Número	17.00	400.00	631.00	3,031.00	0.00	0.00	0.00	0.00%	0.00%	0.00%	0.00%	0.00	0.00	
Indicador: Barrios Urbanos Marginales (MI Barrio)	Producto	Número	0.00	20.00	28.00	148.00	0.00	0.00	0.00	0.00%	0.00%	0.00%	0.00%	0.00	0.00	
Indicador: Predios Urbanos (MI Quinta)	Producto	Número	9.00	100.00	192.00	792.00	0.00	0.00	0.00	0.00%	0.00%	0.00%	0.00%	0.00	0.00	
Actividad: Transferencias Financieras para Proyectos de Mejorando MI Pueblo	Recursos	Nuevos soles	0.00	0.00	0.00	0.00	42,928,151.00	42,928,151.00	49,148,273.00	---	---	---	---	0.00	0.00	PIMBP
Indicador: Centros poblados (MI pueblo)	Producto	Número	344	0.00	0.00	0.00		0.00	44.00	---	---	---	---	0.00	0.00	
Actividad: Transferencias Financieras para Proyectos de Muros de Contención	Recursos	Nuevos soles	0.00	0.00	0.00	0.00	15,006,709.00	15,006,709.00	32,106,472.00	---	---	---	---	0.00	0.00	PIMBP

Objetivo Estratégico General / Objetivo Estratégico Específico / Actividades/ Proyectos / Indicadores de Producto					Tipo de Indicador	Unidad de Medida	Línea de Base 2007	2009 - II										Fuente de Información Medios de Verificación		
								Programación			Ejecución			% de Avance					PIA	PIM o Meta Modificada
								Anual (2009) (1)	Acumulado (2008-2009) (2)	TOTAL PEI (2008-2015) (3)	Del II Semestre (4)	Al II Semestre (2008-2009)		Anual (2009) (7)=(4)/(1)	Acumulado (2008-2009)		TOTAL PEI (2008-2015) (10)=(5)/(3)			
												(2009) (5)	(2008-2009) (6)		(2009) (8)=(5)/(1)	(2008-2009) (9)=(6)/(2)				
Indicador	Áreas Urbanas Marginales (Muros de contención)	Producto	Número	17	0.00	0.00	0.00		0.00	117.00	---	---	---	---	0.00	0.00				
Actividad	Transferencias Financieras para Proyectos de La Calle de Mi Barrio	Recursos	Nuevos soles		0.00	0.00	0.00	149,556,159.00	149,556,159.00	169,678,846.00	---	---	---	---	0.00	0.00	PIMBP			
Indicador	Áreas Urbanas Marginales (La Calle)	Producto	Número	140	0.00	0.00	0.00		0.00	23.00	---	---	---	---	0.00	0.00				
Actividad	Transferencias Financieras para Proyectos Mi Barrio	Recursos	Nuevos soles		0.00	0.00	0.00	4,652,466.00	4,652,466.00	7,005,514.00	---	---	---	---	0.00	0.00	PIMBP			
Indicador	Barrios Urbanos Marginales (Mi Barrio)	Producto	Número	0	0.00	0.00	0.00		0.00	4.00	---	---	---	---	0.00	0.00				
Actividad	Transferencias Financieras para Proyectos Mi Quinta	Recursos	Nuevos soles		0.00	0.00	0.00	1,472,559.00	1,472,559.00	5,051,487.00	---	---	---	---	0.00	0.00	PIMBP			
Indicador	Barrios Urbanos Marginales (Mi Quinta)	Producto	Número	9	0.00	0.00	0.00		0.00	4.00	---	---	---	---	0.00	0.00				
OEE 1.4 Establecer mecanismos de evaluación ambiental		Recursos	Nuevos soles	64,900.00	236,400.00	372,300.00	1,790,700.00	100,965.02	200,885.02	442,582.02	42.71%	84.98%	118.88%	24.72%	0.00	0.00				
Actividad	Vigilancia y protección del medio ambiente	Recursos	Nuevos soles	64,900.00	236,400.00	372,300.00	1,790,700.00	100,965.02	200,885.02	442,582.02	42.71%	84.98%	118.88%	24.72%	0.00	0.00	OMA			
Indicador:	Número de directivas elaboradas para clasificación y seguimiento.	Producto	Número	1.00	3.00	6.00	19.00	0.00	1.00	4.00	0.00%	33.33%	66.67%	21.05%	0.00	0.00				
Indicador:	Informes de evaluación, clasificación de proyectos y monitoreo, evaluación, mitigación de impactos, elaborados.	Producto	Número	307.00	427.00	854.00	3,416.00	92.00	351.00	637.00	21.55%	82.20%	74.59%	18.65%	0.00	0.00				
OEE 1.5 Investigar y validar tecnologías limpias		Recursos	Nuevos soles	1,469,983.00	1,833,704.00	3,417,013.00	14,419,237.00	790,128.13	1,636,620.58	2,994,201.58	43.09%	89.25%	87.63%	20.77%	0.00	0.00				
Actividad	Vigilancia y protección del medio ambiente	Recursos	Nuevos soles	1,469,983.00	1,788,704.00	3,372,013.00	14,104,237.00	790,128.13	1,636,620.58	2,994,201.58	44.17%	91.50%	88.80%	21.23%	0.00	0.00	OMA			
Indicador:	Número de documentos y certificaciones tecnológicas elaboradas.	Producto	Número	4.00	5.00	10.00	38.00	0.00	3.00	8.00	0.00%	60.00%	80.00%	21.05%	0.00	0.00				
Indicador:	Centro de investigación gestionados	Producto	Numero	12.00	12.00	24.00	96.00	0.00	6.00	18.00	0.00%	50.00%	75.00%	18.75%	0.00	0.00				
Actividad	Formulación de perfiles de Inversión	Recursos	Nuevos soles	0.00	45,000.00	45,000.00	315,000.00	0.00	0.00	0.00	0.00%	0.00%	0.00%	0.00%	0.00	0.00	OMA			
Indicador:	Número de estudios especializados a nivel de prefactibilidad	Producto	Número	1.00	2.00	4.00	16.00	0.00	0.00	0.00	0.00%	0.00%	0.00%	0.00%	0.00	0.00				
Indicador:	Número de estudios especializados de base	Producto	Número	3.00	2.00	4.00	16.00	0.00	1.00	1.00	0.00%	50.00%	25.00%	6.25%	0.00	0.00				
OEG 2 Promover el acceso de la población a una vivienda adecuada, en especial en los sectores de ingresos bajos y medios		Recursos	Nuevos soles	37,211,285.00	200,418,613.00	368,684,749.00	2,491,229,177.82	328,130,757.29	569,038,856.67	778,081,840.05	163.72%	283.93%	211.04%	31.23%	289,966,527.00	82,442,428.00				
OEE 2.1 Promover el mejoramiento de viviendas existentes en el ámbito urbano		Recursos	Nuevos soles	10,714,750.00	29,856,022.00	56,139,522.00	296,984,382.00	279,373,837.00	485,533,324.00	649,883,177.00	935.74%	1626.25%	1157.62%	218.83%	166,304,836.00	12,320,348.00				
Proyecto	PASH: Promoción de la formalización de las edificaciones	Recursos	Nuevos soles	0.00	3,572,522.00	3,572,522.00	21,344,822.00	0.00	0.00	0.00	0.00%	0.00%	0.00%	0.00%	3,572,522.00	3,492,841.00	DNV, PASH			
Indicador:	Bono de Formalización Inmobiliaria	Producto	Unidad	0.00	3,973.00	3,973.00	19,573.00	0.00	0.00	0.00	0.00%	0.00%	0.00%	0.00%	3,973.00	3,884.00				
Actividad	Implementación de mecanismos de financiamiento	Recursos	Nuevos soles	10,714,750.00	26,283,500.00	52,567,000.00	275,639,560.00	279,373,837.00	485,533,324.00	649,883,177.00	1062.92%	1847.29%	1236.29%	235.77%	162,732,314.00	8,827,507.00	DNV			
Indicador:	Bono Familiar Habitacional (CSP+MV)	Producto	Unidad	730.00	7,810.00	9,906.00	76,189.00	17,211.00	30,164.00	36,820.00	220.37%	386.22%	371.69%	48.33%	7,810.00	7,810.00				
OEE 2.2 Promover la construcción de viviendas, preferentemente de interés social, en el ámbito urbano		Recursos	Nuevos soles	26,496,535.00	170,396,391.00	312,319,907.00	2,192,608,908.00	48,756,649.29	83,504,473.67	128,197,604.05	28.61%	49.01%	41.05%	5.85%	123,535,771.00	70,103,160.00				
Actividad	Fomento Habitacional- Generación de suelo urbano con fines de vivienda	Recursos	Nuevos soles	616,180.00	835,436.00	1,709,764.00	8,900,253.00	448,296.73	840,413.97	1,508,416.41	53.66%	100.60%	88.22%	16.95%	875,716.00	847,251.00	DNV			
Indicador:	Selección de terrenos y cartera de proyectos	Producto	Documento	24.00	24.00	48.00	192.00	1.00	14.00	36.00	4.17%	58.33%	75.00%	18.75%	24.00	24.00				
Proyecto	PASH: Implementación y promoción de mecanismos de financiamiento	Recursos	Nuevos soles	25,463,106.00	9,460,735.00	48,061,491.00	150,031,491.00	16,107,160.00	18,811,280.00	49,714,890.50	170.25%	198.84%	103.44%	33.14%	9,460,735.00	9,466,920.00	PASH			
Indicador:	Bono Familiar Habitacional (AVN)	Producto	Unidad	2,001.00	699.00	3,579.00	10,779.00	920.00	1,125.00	3,462.00	131.62%	160.94%	96.73%	32.12%	699.00	699.00				
Actividad	Implementación y promoción de mecanismos de financiamiento: Vivienda nueva (AVN+ASC+BBP)	Recursos	Nuevos soles	0.00	159,765,900.00	261,765,900.00	2,030,509,985.00	31,851,500.00	63,288,600.00	76,083,841.00	19.94%	39.61%	29.07%	3.75%	112,865,000.00	59,376,494.00	DNV			
Indicador:	Bono Familiar Habitacional (AVN y AVN DC)	Producto	Unidad	0.00	9,370.00	11,877.00	91,399.00	1,534.00	2,880.00	2,880.00	16.37%	30.74%	24.25%	3.15%	9,370.00	9,370.00				
Indicador:	Bono Buen Pagador	Producto	Unidad	0.00	2,795.00	8,795.00	73,795.00	287.00	1,900.00	3,179.00	10.27%	67.98%	36.15%	4.31%	2,795.00	2,795.00				
Actividad	Promoción y difusión técnica- Promoción de Programas de Vivienda	Recursos	Nuevos soles	213,248.00	209,320.00	424,712.00	1,748,242.00	294,682.35	453,982.40	684,479.84	140.78%	216.88%	161.16%	39.15%	209,320.00	293,591.00	DNV			

Objetivo Estratégico General / Objetivo Estratégico Específico / Actividades/ Proyectos / Indicadores de Producto					2009 - II													Fuente de Información Medios de Verificación
					Programación			Ejecución			% de Avance			PIA	PIM o Meta Modificada			
					Anual (2009) (1)	Acumulado (2008-2009) (2)	TOTAL PEI (2008-2015) (3)	Del II Semestre (4)	Al II Semestre		Anual (2009) (7)=(4)/(1)	Acumulado (2008-2009)				TOTAL PEI (2008-2015) (10)=(5)/(3)		
									(2009) (5)	(2008-2009) (6)		(8)=(5)/(1)	(9)=(6)/(2)					
Indicador:	Familias atendidas	Producto	Número	45,000.00	45,000.00	90,000.00	360,000.00	212,018.00	343,068.00	425,938.00	471.15%	762.37%	473.26%	118.32%	45,000.00	45,000.00		
Actividad:	Investigación y Estudios en materia de Vivienda	Recursos	Nuevos soles	204,000.00	125,000.00	358,040.00	1,418,937.00	55,010.21	110,197.30	205,976.30	44.01%	88.16%	57.53%	14.52%	125,000.00	118,904.00	DNV	
Indicador:	Documentos técnicos	Producto	Documento	15.00	12.00	24.00	96.00	6.00	12.00	15.00	50.00%	100.00%	62.50%	15.63%	12.00	12.00		
OEE 2.3	Promover la construcción y mejoramiento de viviendas en el ámbito rural	Recursos	Nuevos soles	0.00	166,200.00	225,320.00	1,635,887.82	271.00	1,059.00	1,059.00	0.16%	0.64%	0.47%	0.06%	125,920.00	18,920.00		
Actividad:	Desarrollo de mecanismos para el acceso a la Vivienda Rural	Recursos	Nuevos soles	0.00	166,200.00	225,320.00	1,635,887.82	271.00	1,059.00	1,059.00	0.16%	0.64%	0.47%	0.06%	125,920.00	18,920.00	DNV	
Indicador:	Proyectos Piloto	Producto	Expediente	4.00	3.00	6.00	9.00	0.00	0.00	3.00	0.00%	0.00%	50.00%	33.33%	4.00	4.00		
OEG 3	Promover el acceso de la población a servicios de saneamiento sostenibles y de calidad	Recursos	Nuevos soles	475,664,674.94	1,586,860,589.26	2,759,139,009.98	9,236,328,412.41	114,912,882.28	309,935,072.82	1,068,884,384.28	7.24%	19.53%	38.74%	11.57%	898,826,145.00	515,061,909.00		
OEE 3.1	Ampliar y mejorar la infraestructura sanitaria.	Recursos	Nuevos soles	453,123,481.94	1,582,100,589.26	2,675,224,420.98	9,140,138,620.41	77,585,472.20	223,039,531.79	957,244,501.64	4.90%	14.10%	35.78%	10.47%	894,226,145.00	449,343,451.00		
Actividad:	Programa de Mejoramiento y Ampliación de los Servicios de Agua Potable y Alcantarillado de Tumbes (Concesión)	Recursos	Nuevos soles	8,355,109.00	28,044,106.00	48,645,696.00	48,645,696.00	1,887,413.46	10,036,235.46	21,209,486.46	6.73%	35.79%	43.60%	43.60%	28,044,106.00	28,044,106.00	DNS	
Indicador:	Número de obras a ser ejecutadas con recursos transferidos	Producto	Número	12.00	10.00	29.00	29.00	4.00	4.00	23.00	40.00%	40.00%	79.31%	79.31%	0.00	0.00		
Proyecto:	Programa de Apoyo al Desarrollo del Sector Saneamiento	Recursos	Nuevos soles	0.00	0.00	39,031,718.00	271,897,973.00	0.00	0.00	0.00	---	---	0.00%	0.00%	0.00	0.00	DNS	
Indicador:	Obras ejecutadas	Producto	Número	0.00	0.00	0.00	4.00	0.00	0.00	0.00	---	---	---	0.00%	0.00	0.00		
Proyecto:	Estudios de Preinversión	Recursos	Nuevos soles	13,500.00	0.00	2,291,950.00	2,291,950.00	862,313.40	2,568,931.53	4,610,225.53	---	---	201.15%	201.15%	1,480,580.00	2,142,390.00	DNS	
Indicador:	Estudios de pre inversión formulados	Producto	Número	0.00	0.00	30.00	30.00	17.00	17.00	34.00	---	---	113.33%	113.33%	0.00	0.00		
Proyecto:	Mejoramiento del Sistema de Alcantarillado de la Zona ur de Lima Metropolitana - MESIAS	Recursos	Nuevos soles	0.00	0.00	0.00	0.00	0.00	0.00	102,753.00	---	---	---	---	0.00	0.00	DNS	
Indicador:	Acciones Ejecutadas	Producto	Número	0.00	0.00	0.00	0.00	0.00	0.00	30.00	---	---	---	---	0.00	0.00		
Actividad:	Asistencia a instituciones públicas y privadas	Recursos	Nuevos soles	5,179,952.00	0.00	348,000.00	348,000.00	1,887,413.46	9,715,589.66	10,175,064.50	---	---	2923.87%	2923.87%	0.00	0.00	DNS	
Indicador:	Transferencias financieras	Producto	Número	0.00	0.00	0.00	0.00	4.00	10.00	22.00	---	---	---	---	0.00	0.00		
Proyecto:	Gestión de Proyectos	Recursos	Nuevos soles	0.00	0.00	0.00	0.00	0.00	0.00	0.00	---	---	---	---	0.00	0.00	DNS	
Indicador:	Consultorías Ejecutadas	Producto	Número	0.00	0.00	0.00	0.00	0.00	0.00	0.00	---	---	---	---	0.00	0.00		
Proyecto:	Continuidad de Inversiones	Recursos	Nuevos soles	0.00	0.00	0.00	0.00	0.00	0.00	0.00	---	---	---	---	0.00	0.00	DNS	
Indicador:	Estudios Formulados	Producto	Número	0.00	0.00	0.00	0.00	0.00	0.00	0.00	---	---	---	---	0.00	0.00		
Proyecto:	Área de la Dirección de Ingeniería	Recursos	Nuevos soles	113,728,603.94	292,631,863.26	565,257,861.98	715,021,457.98	62,538,995.91	93,924,249.40	149,341,230.40	21.37%	32.10%	26.42%	20.89%	273,280,426.00	166,934,839.00	PAPT	
Indicador:	Nuevas conexiones domiciliarias de agua en áreas urbanas	Producto	Número	10,137.00	15,879.00	21,806.00	56,683.00	0.00	0.00	5,846.00	0.00%	0.00%	26.81%	10.31%	4,189.00	3,681.00		
Indicador:	Nuevas conexiones domiciliarias de alcantarillado en áreas urbanas	Producto	Número	6,825.00	9,311.00	9,311.00	41,548.00	0.00	0.00	3,481.00	0.00%	0.00%	37.39%	8.38%	3,727.00	868.00		
Indicador:	Obra Liquidada	Producto	Número	10.00	86.00	98.00	306.00	0.00	0.00	11.00	0.00%	0.00%	11.22%	3.59%	11.00	59.00		
Actividad:	Gestión y Dirección Técnica de Proyectos	Recursos	Nuevos soles	6,190,004.00	7,346,148.00	17,521,437.00	61,598,313.00	4,894,078.30	8,429,604.04	15,684,444.04	66.62%	114.75%	89.52%	25.46%	7,356,146.00	9,110,921.00	PAPT	
Indicador:	Acciones Realizadas	Producto	Número	12.00	4.00	16.00	40.00	0.00	6.00	18.00	0.00%	150.00%	112.50%	45.00%	12.00	12.00		
Actividad:	Gestión y Dirección Técnica de Proyectos-Shock	Recursos	Nuevos soles	0.00	2,784,000.00	9,799,647.00	26,503,647.00	416,791.85	1,598,094.90	4,793,836.90	14.97%	57.40%	48.92%	18.09%	2,784,000.00	2,114,711.00	PAPT	
Indicador:	Acciones Realizadas	Producto	Número	12.00	12.00	24.00	96.00	0.00	6.00	16.00	0.00%	50.00%	66.67%	16.67%	12.00	12.00		
Actividad:	Acciones de Dirección de Saneamiento Urbano y Rural	Recursos	Nuevos soles	0.00	0.00	0.00	0.00	0.00	0.00	0.00	---	---	---	---	600,000.00	0.00	PAPT	
Indicador:	Acciones Realizadas	Producto	Número	0.00	0.00	0.00	0.00	0.00	0.00	0.00	---	---	---	---	60.00	0.00		
Actividad:	Estudios a nivel de Perfil Ambito Urbano	Recursos	Nuevos soles	1,394,685.49	2,563,000.00	8,627,488.00	24,005,488.00	580,404.97	2,083,322.59	2,542,797.59	22.65%	81.28%	29.47%	10.59%	6,000,000.00	4,765,608.00	PAPT	

Objetivo Estratégico General / Objetivo Estratégico Específico / Actividades/ Proyectos / Indicadores de Producto					Tipo de Indicador	Unidad de Medida	Línea de Base 2007	2009 - II										Fuente de Información Medios de Verificación		
								Programación			Ejecución				% de Avance				PIA	PIM o Meta Modificada
								Anual (2009) (1)	Acumulado (2008-2009) (2)	TOTAL PEI (2008-2015) (3)	Del II Semestre (4)	Al II Semestre		Anual (2009) (7)=(4)/(1)	Acumulado		TOTAL PEI (2008-2015) (10)=(5)/(3)			
												(2009) (5)	(2008-2009) (6)		(2009) (8)=(5)/(1)	(2008-2009) (9)=(6)/(2)				
Indicador:	Estudios Realizados	Producto	Número	13.00	41.00	41.34	289.37	0.00	13.00	35.00	0.00%	31.71%	84.67%	12.10%	55.00	70.00				
Actividad:	Estudios a nivel de Perfil Ambito Rural	Recursos	Nuevos soles	0.00	2,800,000.00	2,800,000.00	19,600,000.00	0.00	0.00	0.00	0.00%	0.00%	0.00%	0.00%	0.00	0.00	PAPT			
Indicador:	Estudios Realizados	Producto	Número	0.00	45.00	45.16	316.13	0.00	0.00	0.00	0.00%	0.00%	0.00%	0.00%	0.00	0.00				
Proyecto:	Seguimiento y Gestion De Proyectos	Recursos	Nuevos soles	0.00	0.00	0.00	0.00	0.00	1,517,777.33	1,517,777.33	---	---	---	---	0.00	3,666,668.00	PAPT			
Indicador:	Acciones Realizadas	Producto	Número	0.00	0.00	0.00	0.00	0.00	6.00	6.00	---	---	---	---	0.00	12.00				
Proyecto:	Mejoramiento y Expansión de los Sistemas de Agua Potable y Alcantarillado en Chimbote	Recursos	Nuevos soles	8,656,241.14	12,859,541.00	22,369,476.00	23,002,459.00	2,557,256.48	2,631,859.80	2,810,644.80	19.89%	20.47%	12.56%	12.22%	12,859,541.00	3,440,784.00	PAPT			
Indicador:	Nuevas conexiones domiciliarias de agua en areas urbanas	Producto	Número	10,137.00	0.00	0.00	0.00	0.00	0.00	0.00	---	---	---	---	0.00	0.00				
Indicador:	Nuevas conexiones domiciliarias de alcantarillado en areas urbanas	Producto	Número	6,825.00	0.00	0.00	0.00	0.00	0.00	0.00	---	---	---	---	0.00	0.00				
Indicador:	Obra Terminada	Producto	Número	2.00	0.00	0.00	1.00	0.00	0.00	0.00	---	---	---	0.00%	0.00	0.00				
Proyecto:	Mejoramiento y Ampliación de los Sistemas de Agua Potable y Alcantarillado - Piura-Castilla (Lote 1, 2, 3 A, y Lote 3B)	Recursos	Nuevos soles	48,013,823.01	102,797,868.00	257,505,762.00	292,523,842.00	47,206,121.81	66,403,169.61	103,693,631.61	45.92%	64.60%	40.27%	35.45%	102,797,868.00	83,134,142.00	PAPT			
Indicador:	Nuevas conexiones domiciliarias de agua en areas urbanas	Producto	Número	0.00	0.00	0.00	5,905.00	0.00	0.00	0.00	---	---	---	0.00%	0.00	0.00				
Indicador:	Nuevas conexiones domiciliarias de alcantarillado en areas urbanas	Producto	Número	0.00	0.00	0.00	3,265.00	0.00	0.00	0.00	---	---	---	0.00%	0.00	0.00				
Indicador:	Obra Terminada	Producto	Número	1.00	1.00	2.00	3.00	0.00	0.00	1.00	0.00%	0.00%	50.00%	33.33%	0.00	0.00				
Proyecto:	Mejoramiento y Expansión de Agua Potable y Alcantarillado en ciudades Provinciales de Iquitos Cusco y Sicuani -- Iquitos	Recursos	Nuevos soles	47,381,291.64	70,450,611.00	117,600,251.00	138,753,908.00	1,574,377.58	4,539,032.92	8,096,400.92	2.23%	6.44%	6.88%	5.84%	70,450,611.00	30,663,711.00	PAPT			
Indicador:	Nuevas conexiones domiciliarias de agua en areas urbanas	Producto	Número	0.00	7,988.00	11,388.00	11,388.00	0.00	0.00	3,425.00	0.00%	0.00%	30.08%	30.08%	0.00	0.00				
Indicador:	Nuevas conexiones domiciliarias de alcantarillado en areas urbanas	Producto	Número	0.00	0.00	0.00	0.00	0.00	0.00	3,425.00	---	---	---	---	0.00	0.00				
Indicador:	Obra Terminada	Producto	Número	0.00	0.00	1.00	2.00	0.00	0.00	0.00	---	---	0.00%	0.00%	0.00	0.00				
Proyecto:	Abastecimiento de Agua Potable en la Región Fronteriza Norte de la República del Perú (Piura y Tumbes)	Recursos	Nuevos soles	963,488.95	1,462,854.00	3,149,311.00	3,149,311.00	446,699.79	770,644.50	1,683,633.50	30.54%	52.68%	53.46%	53.46%	1,462,854.00	2,224,549.00	PAPT			
Indicador:	Nuevas conexiones domiciliarias de agua en areas urbanas	Producto	Número	0.00	1,754.00	4,281.00	4,281.00	0.00	0.00	2,421.00	0.00%	0.00%	56.55%	56.55%	2,527.00	2,527.00				
Indicador:	Nuevas conexiones domiciliarias de alcantarillado en areas urbanas	Producto	Número	0.00	0.00	0.00	0.00	0.00	0.00	0.00	---	---	---	---	0.00	0.00				
Indicador:	Obra Terminada	Producto	Número	7.00	7.00	17.00	17.00	0.00	0.00	9.00	0.00%	0.00%	52.94%	52.94%	5.00	5.00				
Proyecto:	Mejoramiento y Ampliación del Sistema de Agua Potable y Construcción de Sistema de Alcantarillado del Distrito de Acolta	Recursos	Nuevos soles	993,711.71	1,802,254.00	1,838,185.00	1,838,185.00	0.00	0.00	17,930.00	0.00%	0.00%	0.98%	0.98%	0.00	18,001.00	PAPT			
Indicador:	Nuevas conexiones domiciliarias de agua en areas urbanas	Producto	Número	0.00	226.00	226.00	226.00	0.00	0.00	0.00	0.00%	0.00%	0.00%	0.00%	0.00	0.00				
Indicador:	Nuevas conexiones domiciliarias de alcantarillado en areas urbanas	Producto	Número	0.00	1,190.00	1,190.00	1,190.00	0.00	0.00	0.00	0.00%	0.00%	0.00%	0.00%	0.00	0.00				
Indicador:	Obra Terminada	Producto	Número	0.00	1.00	1.00	1.00	0.00	0.00	0.00	0.00%	0.00%	0.00%	0.00%	0.00	0.00				
Proyecto:	Instalación del Sistema de Alcantarillado y Laguna de Estabilización distrito de Shanao San Martín	Recursos	Nuevos soles	0.00	1,428,606.00	1,510,956.00	1,510,956.00	0.00	39,067.04	151,846.04	0.00%	2.73%	10.05%	10.05%	1,428,606.00	107,743.00	PAPT			
Indicador:	Nuevas conexiones domiciliarias de agua en areas urbanas	Producto	Número	0.00	0.00	0.00	0.00	0.00	0.00	0.00	---	---	---	---	0.00	0.00				
Indicador:	Nuevas conexiones domiciliarias de alcantarillado en areas urbanas	Producto	Número	0.00	273.00	273.00	273.00	0.00	0.00	0.00	0.00%	0.00%	0.00%	0.00%	273.00	0.00				
Indicador:	Obra Terminada	Producto	Número	0.00	1.00	1.00	1.00	0.00	0.00	0.00	0.00%	0.00%	0.00%	0.00%	1.00	0.00				
Proyecto:	Mejoramiento y Ampliación de los Sistemas de Agua Potable y Alcantarillado de Orcotuna, Junin, Concepción, Orcotuna	Recursos	Nuevos soles	0.00	4,040,432.00	4,040,432.00	4,040,432.00	0.00	16,930.00	16,930.00	0.00%	0.42%	0.42%	0.42%	3,903,049.00	403,586.00	PAPT			
Indicador:	Nuevas conexiones domiciliarias de agua en areas urbanas	Producto	Número	0.00	354.00	354.00	354.00	0.00	0.00	0.00	0.00%	0.00%	0.00%	0.00%	354.00	0.00				
Indicador:	Nuevas conexiones domiciliarias de alcantarillado en areas urbanas	Producto	Número	0.00	518.00	518.00	518.00	0.00	0.00	0.00	0.00%	0.00%	0.00%	0.00%	518.00	0.00				
Indicador:	Obra Terminada	Producto	Número	0.00	1.00	1.00	1.00	0.00	0.00	0.00	0.00%	0.00%	0.00%	0.00%	1.00	0.00				

Objetivo Estratégico General / Objetivo Estratégico Específico / Actividades/ Proyectos / Indicadores de Producto		Tipo de Indicador	Unidad de Medida	Línea de Base 2007	2009 - II										PIA	PIM o Meta Modificada	Fuente de Información Medios de Verificación
					Programación			Ejecución			% de Avance						
					Anual (2009) (1)	Acumulado (2008-2009) (2)	TOTAL PEI (2008-2015) (3)	Del II Semestre (4)	Al II Semestre		Anual (2009) (7)=(4)/(1)	Acumulado		TOTAL PEI (2008-2015) (10)=(5)/(3)			
									(2009) (5)	(2008-2009) (6)		(8)=(5)/(1)	(9)=(6)/(2)				
Proyecto	Mejoramiento y Ampliación de los Sistemas de Agua Potable y Alcantarillado de Quilcas	Recursos	Nuevos soles	0.00	4,023,456.00	4,023,456.00	4,023,456.00	0.00	17,260.00	17,260.00	0.00%	0.43%	0.43%	0.43%	3,822,283.00	407,000.00	PAPT
Indicador:	Nuevas conexiones domiciliarias de agua en áreas urbanas	Producto	Número	0.00	37.00	37.00	37.00	0.00	0.00	0.00	0.00%	0.00%	0.00%	0.00%	37.00	0.00	
Indicador:	Nuevas conexiones domiciliarias de alcantarillado en áreas urbanas	Producto	Número	0.00	445.00	445.00	445.00	0.00	0.00	0.00	0.00%	0.00%	0.00%	0.00%	445.00	0.00	
Indicador:	Obra Terminada	Producto	Número	0.00	0.00	0.00	0.00	0.00	0.00	0.00	---	---	---	---	0.00	0.00	
Proyecto	Infraestructura de Saneamiento FONAVI	Recursos	Nuevos soles	0.00	29,500,000.00	64,903,368.00	64,903,368.00	4,863,265.13	5,877,486.67	8,063,942.67	16.49%	19.92%	12.42%	12.42%	0.00	25,104,132.00	PAPT
Indicador:	Nuevas conexiones domiciliarias de agua en áreas urbanas	Producto	Número	0.00	1,154.00	1,154.00	1,154.00	0.00	0.00	0.00	0.00%	0.00%	0.00%	0.00%	0.00	1,154.00	
Indicador:	Nuevas conexiones domiciliarias de alcantarillado en áreas urbanas	Producto	Número	0.00	868.00	868.00	868.00	0.00	0.00	0.00	0.00%	0.00%	0.00%	0.00%	0.00	868.00	
Indicador:	Obra Liquidada	Producto	Número	0.00	48.00	48.00	48.00	0.00	0.00	0.00	0.00%	0.00%	0.00%	0.00%	0.00	48.00	
Proyecto	Infraestructura de Electrificación FONAVI	Recursos	Nuevos soles	0.00	724,542.00	1,519,542.00	1,519,542.00	0.00	0.00	0.00	0.00%	0.00%	0.00%	0.00%	0.00	783,059.00	PAPT
Indicador:	Nuevas conexiones domiciliarias de agua en áreas urbanas	Producto	Número	0.00	0.00	0.00	0.00	0.00	0.00	0.00	---	---	---	---	0.00	0.00	
Indicador:	Nuevas conexiones domiciliarias de alcantarillado en áreas urbanas	Producto	Número	0.00	0.00	0.00	0.00	0.00	0.00	0.00	---	---	---	---	0.00	0.00	
Indicador:	Obra Liquidada	Producto	Número	0.00	6.00	6.00	6.00	0.00	0.00	0.00	0.00%	0.00%	0.00%	0.00%	0.00	6.00	
Proyecto	Ampliación y Mejoramiento del Sistema de Agua Potable y Saneamiento de la Población de Umamarca.	Recursos	Nuevos soles	0.00	1,105,791.00	1,105,791.00	1,105,791.00	0.00	0.00	0.00	0.00%	0.00%	0.00%	0.00%	1,047,601.00	0.00	PAPT
Indicador:	Nuevas conexiones domiciliarias de agua en áreas urbanas	Producto	Número	0.00	60.00	60.00	60.00	0.00	0.00	0.00	0.00%	0.00%	0.00%	0.00%	60.00	0.00	
Indicador:	Nuevas conexiones domiciliarias de alcantarillado en áreas urbanas	Producto	Número	0.00	240.00	240.00	240.00	0.00	0.00	0.00	0.00%	0.00%	0.00%	0.00%	240.00	0.00	
Indicador:	Obra Terminada	Producto	Número	0.00	1.00	1.00	1.00	0.00	0.00	0.00	0.00%	0.00%	0.00%	0.00%	1.00	0.00	
Proyecto	Mej. y Amp. de los Servicios de Agua Potable y Alcantarillado en la Localidad de Carmen Alto, Huamanga, Ayacucho	Recursos	Nuevos soles	0.00	3,546,394.00	3,546,394.00	3,546,394.00	0.00	0.00	0.00	0.00%	0.00%	0.00%	0.00%	3,332,787.00	0.00	PAPT
Indicador:	Nuevas conexiones domiciliarias de agua en áreas urbanas	Producto	Número	0.00	552.00	552.00	552.00	0.00	0.00	0.00	0.00%	0.00%	0.00%	0.00%	552.00	0.00	
Indicador:	Nuevas conexiones domiciliarias de alcantarillado en áreas urbanas	Producto	Número	0.00	417.00	417.00	417.00	0.00	0.00	0.00	0.00%	0.00%	0.00%	0.00%	417.00	0.00	
Indicador:	Obra Terminada	Producto	Número	0.00	1.00	1.00	1.00	0.00	0.00	0.00	0.00%	0.00%	0.00%	0.00%	1.00	0.00	
Proyecto	Ampliación y Mejoramiento de los sistemas de Agua Potable y Alcantarillado de los Baños del Inca", Cajamarca, Cajamarca	Recursos	Nuevos soles	0.00	3,045,495.00	3,045,495.00	3,045,495.00	0.00	0.00	0.00	0.00%	0.00%	0.00%	0.00%	0.00	0.00	PAPT
Indicador:	Nuevas conexiones domiciliarias de agua en áreas urbanas	Producto	Número	0.00	484.00	484.00	484.00	0.00	0.00	0.00	0.00%	0.00%	0.00%	0.00%	0.00	0.00	
Indicador:	Nuevas conexiones domiciliarias de alcantarillado en áreas urbanas	Producto	Número	0.00	484.00	484.00	484.00	0.00	0.00	0.00	0.00%	0.00%	0.00%	0.00%	0.00	0.00	
Indicador:	Obra Terminada	Producto	Número	0.00	1.00	1.00	1.00	0.00	0.00	0.00	0.00%	0.00%	0.00%	0.00%	0.00	0.00	
Proyecto	Mejoramiento del Sistema de Agua Potable y Alcantarillado de San Benito", Cajamarca, Contumaza, San Benito	Recursos	Nuevos soles	0.00	1,051,160.00	1,051,160.00	1,051,160.00	0.00	0.00	110,121.00	0.00%	0.00%	10.48%	10.48%	0.00	0.00	PAPT
Indicador:	Nuevas conexiones domiciliarias de agua en áreas urbanas	Producto	Número	0.00	171.00	171.00	171.00	0.00	0.00	0.00	0.00%	0.00%	0.00%	0.00%	0.00	0.00	
Indicador:	Nuevas conexiones domiciliarias de alcantarillado en áreas urbanas	Producto	Número	0.00	171.00	171.00	171.00	0.00	0.00	0.00	0.00%	0.00%	0.00%	0.00%	0.00	0.00	
Indicador:	Obra Terminada	Producto	Número	0.00	1.00	1.00	1.00	0.00	0.00	0.00	0.00%	0.00%	0.00%	0.00%	0.00	0.00	
Proyecto	Mejoramiento y Ampliación de los Sistemas de Agua Potable y Alcantarillado de la Localidad de Ripan Huánuco, Dos de Mayo	Recursos	Nuevos soles	0.00	3,496,153.00	3,496,153.00	3,496,153.00	0.00	0.00	0.00	0.00%	0.00%	0.00%	0.00%	3,496,153.00	0.00	PAPT
Indicador:	Nuevas conexiones domiciliarias de agua en áreas urbanas	Producto	Número	0.00	47.00	47.00	47.00	0.00	0.00	0.00	0.00%	0.00%	0.00%	0.00%	47.00	0.00	
Indicador:	Nuevas conexiones domiciliarias de alcantarillado en áreas urbanas	Producto	Número	0.00	63.00	63.00	63.00	0.00	0.00	0.00	0.00%	0.00%	0.00%	0.00%	63.00	0.00	
Indicador:	Obra Terminada	Producto	Número	0.00	1.00	1.00	1.00	0.00	0.00	0.00	0.00%	0.00%	0.00%	0.00%	1.00	0.00	

Objetivo Estratégico General / Objetivo Estratégico Específico / Actividades/ Proyectos / Indicadores de Producto	Tipo de Indicador	Unidad de Medida	Línea de Base 2007	2009 - II											Fuente de Información Medios de Verificación		
				Programación			Ejecución		% de Avance				PIA	PIM o Meta Modificada			
				Anual (2009) (1)	Acumulado (2008-2009) (2)	TOTAL PEI (2008-2015) (3)	Del II Semestre (4)	Al II Semestre		Anual (2009) (7)=(4)/(1)	Acumulado (2008-2009)					TOTAL PEI (2008-2015) (10)=(5)/(3)	
								(2009) (5)	(2008-2009) (6)		(8)=(5)/(1)	(9)=(6)/(2)					
Proyecto	"Mejoramiento y Ampliación del Sistema de Agua Potable y Alcantarillado de la Localidad de Villa Perené", Perené, Chanchamayo, Junín.	Recursos	Nuevos soles	0.00	8,275,225.00	8,275,225.00	8,275,225.00	0.00	0.00	0.00	0.00%	0.00%	0.00%	0.00%	0.00	0.00	PAPT
Indicador:	Nuevas conexiones domiciliarias de agua en áreas urbanas	Producto	Número	0.00	169.00	169.00	169.00	0.00	0.00	0.00	0.00%	0.00%	0.00%	0.00%	0.00	0.00	
Indicador:	Nuevas conexiones domiciliarias de alcantarillado en áreas urbanas	Producto	Número	0.00	150.00	150.00	150.00	0.00	0.00	0.00	0.00%	0.00%	0.00%	0.00%	0.00	0.00	
Indicador:	Obra Terminada	Producto	Número	0.00	1.00	1.00	1.00	0.00	0.00	0.00	0.00%	0.00%	0.00%	0.00%	0.00	0.00	
Proyecto	Ampliación y Mejoramiento del Servicio de Agua Potable y Alcantarillado de Área Urbana del Distrito de Virú" La Libertad, Virú, Virú	Recursos	Nuevos soles	0.00	4,993,654.00	4,993,654.00	4,993,654.00	0.00	0.00	140,034.00	0.00%	0.00%	2.80%	2.80%	4,993,654.00	62,472.00	PAPT
Indicador:	Nuevas conexiones domiciliarias de agua en áreas urbanas	Producto	Número	0.00	612.00	612.00	612.00	0.00	0.00	0.00	0.00%	0.00%	0.00%	0.00%	612.00	0.00	
Indicador:	Nuevas conexiones domiciliarias de alcantarillado en áreas urbanas	Producto	Número	0.00	1,771.00	1,771.00	1,771.00	0.00	0.00	56.00	0.00%	0.00%	3.16%	3.16%	1,771.00	0.00	
Indicador:	Obra Terminada	Producto	Número	0.00	1.00	1.00	1.00	0.00	0.00	1.00	0.00%	0.00%	100.00%	100.00%	1.00	0.00	
Proyecto	"Mejoramiento de la estación de bombeo El Arenal del Eje Arenal-Paita, Paita"	Recursos	Nuevos soles	0.00	1,685,772.00	1,685,772.00	1,685,772.00	0.00	0.00	0.00	0.00%	0.00%	0.00%	0.00%	0.00	0.00	PAPT
Indicador:	Nuevas conexiones domiciliarias de agua en áreas urbanas	Producto	Número	0.00	0.00	0.00	0.00	0.00	0.00	0.00	---	---	---	---	0.00	0.00	
Indicador:	Nuevas conexiones domiciliarias de alcantarillado en áreas urbanas	Producto	Número	0.00	0.00	0.00	0.00	0.00	0.00	0.00	---	---	---	---	0.00	0.00	
Indicador:	Obra Terminada	Producto	Número	0.00	1.00	1.00	1.00	0.00	0.00	0.00	0.00%	0.00%	0.00%	0.00%	0.00	0.00	
Proyecto	"Ampliación y Mejoramiento del sistema de Desague de Singa, Distrito de Singa - Humaltes Huánuco"	Recursos	Nuevos soles	0.00	2,652,917.00	2,652,916.86	2,652,916.86	0.00	0.00	0.00	0.00%	0.00%	0.00%	0.00%	0.00	0.00	PAPT
Indicador:	Nuevas conexiones domiciliarias de agua en áreas urbanas	Producto	Número	0.00	0.00	0.00	0.00	0.00	0.00	0.00	---	---	---	---	0.00	0.00	
Indicador:	Nuevas conexiones domiciliarias de alcantarillado en áreas urbanas	Producto	Número	0.00	391.00	391.00	391.00	0.00	0.00	0.00	0.00%	0.00%	0.00%	0.00%	0.00	0.00	
Indicador:	Obra Terminada	Producto	Número	0.00	1.00	1.00	1.00	0.00	0.00	0.00	0.00%	0.00%	0.00%	0.00%	0.00	0.00	
Proyecto	"Construcción del sistema de agua potable y alcantarillado en los sectores de San Pedro de Putina Puno, Provincia de Sandía Puno"	Recursos	Nuevos soles	0.00	2,700,650.00	2,700,649.51	2,700,649.51	0.00	0.00	0.00	0.00%	0.00%	0.00%	0.00%	0.00	0.00	PAPT
Indicador:	Nuevas conexiones domiciliarias de agua en áreas urbanas	Producto	Número	0.00	398.00	398.00	398.00	0.00	0.00	0.00	0.00%	0.00%	0.00%	0.00%	0.00	0.00	
Indicador:	Nuevas conexiones domiciliarias de alcantarillado en áreas urbanas	Producto	Número	0.00	398.00	398.00	398.00	0.00	0.00	0.00	0.00%	0.00%	0.00%	0.00%	0.00	0.00	
Indicador:	Obra Terminada	Producto	Número	0.00	1.00	1.00	1.00	0.00	0.00	0.00	0.00%	0.00%	0.00%	0.00%	0.00	0.00	
Proyecto	"Mejoramiento del sistema de alcantarillado de Andarapa, Provincia de Andahuaylas, Región Apurímac"	Recursos	Nuevos soles	0.00	1,803,662.00	1,803,661.99	1,803,661.99	0.00	0.00	0.00	0.00%	0.00%	0.00%	0.00%	0.00	0.00	PAPT
Indicador:	Nuevas conexiones domiciliarias de agua en áreas urbanas	Producto	Número	0.00	266.00	266.00	266.00	0.00	0.00	0.00	0.00%	0.00%	0.00%	0.00%	0.00	0.00	
Indicador:	Nuevas conexiones domiciliarias de alcantarillado en áreas urbanas	Producto	Número	0.00	266.00	266.00	266.00	0.00	0.00	0.00	0.00%	0.00%	0.00%	0.00%	0.00	0.00	
Indicador:	Obra Terminada	Producto	Número	0.00	1.00	1.00	1.00	0.00	0.00	0.00	0.00%	0.00%	0.00%	0.00%	0.00	0.00	
Proyecto	"Ampliación de red de agua y alcantarillado en la Localidad de La Cruz y anexos Distrito de La Cruz, Provincia de Tumbes - Tumbes"	Recursos	Nuevos soles	0.00	1,455,805.00	1,455,804.90	1,455,804.90	0.00	0.00	0.00	0.00%	0.00%	0.00%	0.00%	0.00	0.00	PAPT
Indicador:	Nuevas conexiones domiciliarias de agua en áreas urbanas	Producto	Número	0.00	215.00	215.00	215.00	0.00	0.00	0.00	0.00%	0.00%	0.00%	0.00%	0.00	0.00	
Indicador:	Nuevas conexiones domiciliarias de alcantarillado en áreas urbanas	Producto	Número	0.00	215.00	215.00	215.00	0.00	0.00	0.00	0.00%	0.00%	0.00%	0.00%	0.00	0.00	
Indicador:	Obra Terminada	Producto	Número	0.00	1.00	1.00	1.00	0.00	0.00	0.00	0.00%	0.00%	0.00%	0.00%	0.00	0.00	
Proyecto	"Construcción del sistema abastecimiento de agua potable y desague del Centro Poblado Rumococha Distrito de San Juan Bautista - Maynas - Loreto"	Recursos	Nuevos soles	0.00	3,186,140.00	3,186,139.97	3,186,139.97	0.00	0.00	0.00	0.00%	0.00%	0.00%	0.00%	0.00	0.00	PAPT
Indicador:	Nuevas conexiones domiciliarias de agua en áreas urbanas	Producto	Número	0.00	470.00	470.00	470.00	0.00	0.00	0.00	0.00%	0.00%	0.00%	0.00%	0.00	0.00	
Indicador:	Nuevas conexiones domiciliarias de alcantarillado en áreas urbanas	Producto	Número	0.00	470.00	470.00	470.00	0.00	0.00	0.00	0.00%	0.00%	0.00%	0.00%	0.00	0.00	
Indicador:	Obra Terminada	Producto	Número	0.00	1.00	1.00	1.00	0.00	0.00	0.00	0.00%	0.00%	0.00%	0.00%	0.00	0.00	

Objetivo Estratégico General / Objetivo Estratégico Específico / Actividades/ Proyectos / Indicadores de Producto		Tipo de Indicador	Unidad de Medida	Línea de Base 2007	2009 - II											PIA	PIM o Meta Modificada	Fuente de Información Medios de Verificación
					Programación			Ejecución			% de Avance							
					Anual (2009) (1)	Acumulado (2008-2009) (2)	TOTAL PEI (2008-2015) (3)	Del II Semestre (4)	Al II Semestre		Anual (2009) (7)=(4)/(1)	Acumulado		TOTAL PEI (2008-2015) (10)=(5)/(3)				
									(2009) (5)	(2008-2009) (6)		(2009) (8)=(5)/(1)	(2008-2009) (9)=(6)/(2)					
Proyecto	"Ampliación del sistema de alcantarillado de Puerto Pizarro - Sector Norte I Etapa - Tumbes, Provincia de Tumbes - Tumbes"	Recursos	Nuevos soles	0.00	2,202,923.00	2,202,922.66	2,202,922.66	0.00	0.00	0.00	0.00%	0.00%	0.00%	0.00%	0.00	0.00	PAPT	
Indicador:	Nuevas conexiones domiciliarias de agua en áreas urbanas	Producto	Número	0.00	0.00	0.00	0.00	0.00	0.00	0.00	---	---	---	---	0.00	0.00		
Indicador:	Nuevas conexiones domiciliarias de alcantarillado en áreas urbanas	Producto	Número	0.00	325.00	325.00	325.00	0.00	0.00	0.00	0.00%	0.00%	0.00%	0.00%	0.00	0.00		
Indicador:	Obra Terminada	Producto	Número	0.00	1.00	1.00	1.00	0.00	0.00	0.00	0.00%	0.00%	0.00%	0.00%	0.00	0.00		
Proyecto	"Construcción de sistema de agua potable y letrinas del C.P. Cabo Verde Alto - Quercocillo - Sullana - Piura"	Recursos	Nuevos soles	0.00	376,826.00	376,826.47	376,826.47	0.00	0.00	0.00	0.00%	0.00%	0.00%	0.00%	0.00	0.00	PAPT	
Indicador:	Nuevas conexiones domiciliarias de agua en áreas urbanas	Producto	Número	0.00	56.00	56.00	56.00	0.00	0.00	0.00	0.00%	0.00%	0.00%	0.00%	0.00	0.00		
Indicador:	Nuevas conexiones domiciliarias de alcantarillado en áreas urbanas	Producto	Número	0.00	56.00	56.00	56.00	0.00	0.00	0.00	0.00%	0.00%	0.00%	0.00%	0.00	0.00		
Indicador:	Obra Terminada	Producto	Número	0.00	1.00	1.00	1.00	0.00	0.00	0.00	0.00%	0.00%	0.00%	0.00%	0.00	0.00		
Proyecto	"Instalación de sistema de alcantarillado y construcción de planta de tratamiento de aguas servidas en la localidad de Anaimayo, Distrito de Anco-La Mar-Ayacucho"	Recursos	Nuevos soles	0.00	782,420.00	782,420.36	782,420.36	0.00	0.00	0.00	0.00%	0.00%	0.00%	0.00%	0.00	0.00	PAPT	
Indicador:	Nuevas conexiones domiciliarias de agua en áreas urbanas	Producto	Número	0.00	115.00	115.00	115.00	0.00	0.00	0.00	0.00%	0.00%	0.00%	0.00%	0.00	0.00		
Indicador:	Nuevas conexiones domiciliarias de alcantarillado en áreas urbanas	Producto	Número	0.00	115.00	115.00	115.00	0.00	0.00	0.00	0.00%	0.00%	0.00%	0.00%	0.00	0.00		
Indicador:	Obra Terminada	Producto	Número	0.00	1.00	1.00	1.00	0.00	0.00	0.00	0.00%	0.00%	0.00%	0.00%	0.00	0.00		
Proyecto	"Mejoramiento del sistema de agua potable y construcción de alcantarillado y letrinas de la localidad de Andabamba y centros poblados de Mayurmarca"	Recursos	Nuevos soles	0.00	1,455,659.96	1,455,659.96	1,455,659.96	0.00	0.00	0.00	0.00%	0.00%	0.00%	0.00%	0.00	0.00	PAPT	
Indicador:	Nuevas conexiones domiciliarias de agua en áreas urbanas	Producto	Número	0.00	215.00	215.00	215.00	0.00	0.00	0.00	0.00%	0.00%	0.00%	0.00%	0.00	0.00		
Indicador:	Nuevas conexiones domiciliarias de alcantarillado en áreas urbanas	Producto	Número	0.00	215.00	215.00	215.00	0.00	0.00	0.00	0.00%	0.00%	0.00%	0.00%	0.00	0.00		
Indicador:	Obra Terminada	Producto	Número	0.00	1.00	1.00	1.00	0.00	0.00	0.00	0.00%	0.00%	0.00%	0.00%	0.00	0.00		
Proyecto	"Mejoramiento y ampliación del sistema de agua potable e instalación de desagüe - comunidad de Los Nogales Distrito de Cotabamba, Provincia de Tarma - Huancavelica"	Recursos	Nuevos soles	0.00	487,191.67	487,191.67	487,191.67	0.00	0.00	0.00	0.00%	0.00%	0.00%	0.00%	0.00	0.00	PAPT	
Indicador:	Nuevas conexiones domiciliarias de agua en áreas urbanas	Producto	Número	0.00	72.00	72.00	72.00	0.00	0.00	0.00	0.00%	0.00%	0.00%	0.00%	0.00	0.00		
Indicador:	Nuevas conexiones domiciliarias de alcantarillado en áreas urbanas	Producto	Número	0.00	72.00	72.00	72.00	0.00	0.00	0.00	0.00%	0.00%	0.00%	0.00%	0.00	0.00		
Indicador:	Obra Terminada	Producto	Número	0.00	1.00	1.00	1.00	0.00	0.00	0.00	0.00%	0.00%	0.00%	0.00%	0.00	0.00		
Proyecto	"Instalación del sistema de alcantarillado y mejoramiento del sistema de agua potable en el centro poblado Ccontabamba, Distrito de Ayna - La Mar - Ayacucho"	Recursos	Nuevos soles	0.00	739,377.94	739,377.94	739,377.94	0.00	0.00	0.00	0.00%	0.00%	0.00%	0.00%	0.00	0.00	PAPT	
Indicador:	Nuevas conexiones domiciliarias de agua en áreas urbanas	Producto	Número	0.00	109.00	109.00	109.00	0.00	0.00	0.00	0.00%	0.00%	0.00%	0.00%	0.00	0.00		
Indicador:	Nuevas conexiones domiciliarias de alcantarillado en áreas urbanas	Producto	Número	0.00	109.00	109.00	109.00	0.00	0.00	0.00	0.00%	0.00%	0.00%	0.00%	0.00	0.00		
Indicador:	Obra Terminada	Producto	Número	0.00	1.00	1.00	1.00	0.00	0.00	0.00	0.00%	0.00%	0.00%	0.00%	0.00	0.00		
Proyecto	"Mejoramiento y ampliación del sistema de agua potable del Cercado, Miraflores, Los Angeles y San Cristóbal, Distrito de Anco-Huallo-Chincheros-Apurímac"	Recursos	Nuevos soles	0.00	2,404,472.80	2,404,472.80	2,404,472.80	0.00	0.00	0.00	0.00%	0.00%	0.00%	0.00%	0.00	0.00	PAPT	
Indicador:	Nuevas conexiones domiciliarias de agua en áreas urbanas	Producto	Número	0.00	355.00	355.00	355.00	0.00	0.00	0.00	0.00%	0.00%	0.00%	0.00%	0.00	0.00		
Indicador:	Nuevas conexiones domiciliarias de alcantarillado en áreas urbanas	Producto	Número	0.00	0.00	0.00	0.00	0.00	0.00	0.00	---	---	---	---	0.00	0.00		
Indicador:	Obra Terminada	Producto	Número	0.00	1.00	1.00	1.00	0.00	0.00	0.00	0.00%	0.00%	0.00%	0.00%	0.00	0.00		
Proyecto	"Instalación y mejoramiento del sistema de servicio de saneamiento básico en la localidad de Palerme, Distrito de Anco-La Mar-Ayacucho"	Recursos	Nuevos soles	0.00	600,861.89	600,861.89	600,861.89	0.00	0.00	0.00	0.00%	0.00%	0.00%	0.00%	0.00	0.00	PAPT	
Indicador:	Nuevas conexiones domiciliarias de agua en áreas urbanas	Producto	Número	0.00	0.00	0.00	0.00	0.00	0.00	0.00	---	---	---	---	0.00	0.00		
Indicador:	Nuevas conexiones domiciliarias de alcantarillado en áreas urbanas	Producto	Número	0.00	89.00	89.00	89.00	0.00	0.00	0.00	0.00%	0.00%	0.00%	0.00%	0.00	0.00		

Objetivo Estratégico General / Objetivo Estratégico Específico / Actividades/ Proyectos / Indicadores de Producto					2009 - II											Fuente de Información Medios de Verificación		
					Programación			Ejecución				% de Avance					PIA	PIM o Meta Modificada
					Anual (2009) (1)	Acumulado (2008-2009) (2)	TOTAL PEI (2008-2015) (3)	Del II Semestre (4)	Al II Semestre		Anual (2009) (7)=(4)/(1)	Acumulado		TOTAL PEI (2008-2015) (10)=(5)/(3)				
									(2009) (5)	(2008-2009) (6)		(2009) (8)=(5)/(1)	(2008-2009) (9)=(6)/(2)					
Tipo de Indicador	Unidad de Medida	Línea de Base 2007																
Indicador:	Obra Terminada	Producto	Número	0.00	1.00	1.00	1.00	0.00	0.00	0.00	0.00%	0.00%	0.00%	0.00%	0.00	0.00		
Proyecto	Mejoramiento, Ampliación de los Sistemas de Agua Potable y Alcantarillado de las localidades de Huachac, Manzanares, Quishuar, Marcatura y Huayao Distrito de Manzanares, Distrito de Huachac	Recursos	Nuevos soles	0.00	0.00	0.00	0.00	0.00	0.00	0.00	---	---	---	---	3,338,203.00	0.00	PAPT	
Indicador:	Obra Terminada	Producto	Número	0.00	0.00	0.00	0.00	0.00	0.00	0.00	---	---	---	---	1.00	0.00		
Proyecto	Mejoramiento, Ampliación del Sistema de Alcantarillado y Construcción del Sistema de Tratamiento de Aguas Residuales de la localidad de Tres de Diciembre, Distrito de Tres de Diciembre - Chupaca - Junín	Recursos	Nuevos soles	0.00	0.00	0.00	0.00	0.00	0.00	0.00	---	---	---	---	1,570,166.00	0.00	PAPT	
Indicador:	Obra Terminada	Producto	Número	0.00	0.00	0.00	0.00	0.00	0.00	0.00	---	---	---	---	1.00	0.00		
Proyecto	Construcción del Alcantarillado del C.P. Oxahuay - Sicchez - Ayabaca - Piura	Recursos	Nuevos soles	0.00	0.00	0.00	0.00	0.00	0.00	0.00	---	---	---	---	850,000.00	0.00	PAPT	
Indicador:	Obra Terminada	Producto	Número	0.00	0.00	0.00	0.00	0.00	0.00	0.00	---	---	---	---	1.00	0.00		
Proyecto	Mejoramiento, Ampliación del Sistema de Agua Potable y Desague de Tomaykichwa, Distrito de Tomay Kichwa - Ambo - Huánuco	Recursos	Nuevos soles	0.00	0.00	0.00	0.00	0.00	0.00	0.00	---	---	---	---	3,092,650.00	0.00	PAPT	
Indicador:	Obra Terminada	Producto	Número	0.00	0.00	0.00	0.00	0.00	0.00	0.00	---	---	---	---	1.00	0.00		
Proyecto	Rehabilitación y Ampliación del Sistema de Agua Potable y Alcantarillado de Conchamarca y Anexos Conchamarca	Recursos	Nuevos soles	0.00	0.00	0.00	0.00	0.00	0.00	0.00	---	---	---	---	3,338,000.00	0.00	PAPT	
Indicador:	Obra Terminada	Producto	Número	0.00	0.00	0.00	0.00	0.00	0.00	0.00	---	---	---	---	1.00	0.00		
Proyecto	Ampliación De Red De Agua Y Alcantarillado En La Localidad De La Cruz Y Anexos Distrito De La Cruz	Recursos	Nuevos soles	0.00	0.00	0.00	0.00	0.00	0.00	0.00	---	---	---	---	1,225,425.00	0.00	PAPT	
Indicador:	Obra Terminada	Producto	Número	0.00	0.00	0.00	0.00	0.00	0.00	0.00	---	---	---	---	1.00	0.00		
Proyecto	Mejoramiento E Instalación De Los Sistemas De Agua Potable Y Alcantarillado De Las Localidades De Marco, Tunan Marca, Tragadero, Coricancha Y Muquilla	Recursos	Nuevos soles	0.00	0.00	0.00	0.00	0.00	0.00	0.00	---	---	---	---	2,599,107.00	0.00	PAPT	
Indicador:	Obra Terminada	Producto	Número	0.00	0.00	0.00	0.00	0.00	0.00	0.00	---	---	---	---	1.00	0.00		
Proyecto	Mejoramiento Y Ampliación Integral Del Sistema De Agua Potable Y Alcantarillado De La Localidad De Mochumi	Recursos	Nuevos soles	0.00	0.00	0.00	0.00	0.00	0.00	0.00	---	---	---	---	8,451,260.00	0.00	PAPT	
Indicador:	Obra Terminada	Producto	Número	0.00	0.00	0.00	0.00	0.00	0.00	0.00	---	---	---	---	1.00	0.00		
Proyecto	Ampliación De Red De Agua Potable Y Alcantarillado Asociación De Vivienda Nueva Generación - Oxapampa	Recursos	Nuevos soles	0.00	0.00	0.00	0.00	0.00	0.00	0.00	---	---	---	---	123,509.00	0.00	PAPT	
Indicador:	Obra Terminada	Producto	Número	0.00	0.00	0.00	0.00	0.00	0.00	0.00	---	---	---	---	1.00	0.00		
Indicador:	Mejoramiento Y Ampliación Del Sistema De Agua Potable Y Alcantarillado Del Distrito De San Jerónimo De Tunan - Huancayo - Junín	Recursos	Nuevos soles	0.00	0.00	0.00	0.00	0.00	0.00	0.00	---	---	---	---	6,233,959.00	0.00	PAPT	
Indicador:	Obra Terminada	Producto	Número	0.00	0.00	0.00	0.00	0.00	0.00	0.00	---	---	---	---	1.00	0.00		
Proyecto	Mejoramiento Y Ampliación De Los Sistemas De Agua Potable Y Alcantarillado De La Localidad De Chupuro - Huancayo - Junín	Recursos	Nuevos soles	0.00	0.00	0.00	0.00	0.00	0.00	0.00	---	---	---	---	2,570,003.00	0.00	PAPT	
Indicador:	Obra Terminada	Producto	Número	0.00	0.00	0.00	0.00	0.00	0.00	0.00	---	---	---	---	1.00	0.00		
Proyecto	Construcción Del Sistema De Alcantarillado De Las Localidades De Cerro Blanco Y Nueva Esperanza, Distrito De Tumbes, Provincia De Tumbes - Tumbes	Recursos	Nuevos soles	0.00	0.00	0.00	0.00	0.00	0.00	0.00	---	---	---	---	1,650,230.00	0.00	PAPT	
Indicador:	Obra Terminada	Producto	Número	0.00	0.00	0.00	0.00	0.00	0.00	0.00	---	---	---	---	1.00	0.00		
Proyecto	Ampliación Y Mejoramiento Del Sistema De Agua Potable En Las Localidades De San Jacinto, Plateros, Santa Rosa, La Peña Y Pechichal Del Distrito De San Jacinto	Recursos	Nuevos soles	0.00	0.00	0.00	0.00	0.00	0.00	0.00	---	---	---	---	3,836,042.00	0.00	PAPT	
Indicador:	Obra Terminada	Producto	Número	0.00	0.00	0.00	0.00	0.00	0.00	0.00	---	---	---	---	1.00	0.00		
Proyecto	Construcción Del Sistema De Alcantarillado Del Centro Poblado Tacural, Provincia De Tumbes - Tumbes	Recursos	Nuevos soles	0.00	0.00	0.00	0.00	0.00	0.00	0.00	---	---	---	---	754,135.00	0.00	PAPT	
Indicador:	Obra Terminada	Producto	Número	0.00	0.00	0.00	0.00	0.00	0.00	0.00	---	---	---	---	1.00	0.00		
Proyecto	Instalación Del Sistema De Alcantarillado En La Esmeralda, Localidad De San Lucas De Colan, Distrito De Colan, Provincia De Paíta - Piura	Recursos	Nuevos soles	0.00	0.00	0.00	0.00	0.00	0.00	0.00	---	---	---	---	1,260,147.00	0.00	PAPT	
Indicador:	Obra Terminada	Producto	Número	0.00	0.00	0.00	0.00	0.00	0.00	0.00	---	---	---	---	1.00	0.00		

Objetivo Estratégico General / Objetivo Estratégico Específico / Actividades/ Proyectos / Indicadores de Producto			Tipo de Indicador	Unidad de Medida	Línea de Base 2007	2009 - II										PIA	PIM o Meta Modificada	Fuente de Información Medios de Verificación
						Programación			Ejecución		% de Avance							
						Anual (2009) (1)	Acumulado (2008-2009) (2)	TOTAL PEI (2008-2015) (3)	Del II Semestre (4)	Al II Semestre		Anual (2009) (7)=(4)/(1)	Acumulado (2008-2009)		TOTAL PEI (2008-2015) (10)=(5)/(3)			
										(2009) (5)	(2008-2009) (6)		(8)=(5)/(1)	(9)=(6)/(2)				
Proyecto	Ampliación Y Mejoramiento Del Sistema De Agua Potable Y Alcantarillado Del Caserío De Cruz Blanca Del Distrito De Pampas De Hospital, Provincia De Tarma	Recursos	Nuevos soles	0.00	0.00	0.00	0.00	0.00	0.00	0.00	---	---	---	---	1,012,860.00	0.00	PAPT	
Indicador:	Obra Terminada	Producto	Número	0.00	0.00	0.00	0.00	0.00	0.00	0.00	---	---	---	---	1.00	0.00		
Proyecto	Instalación Del Sistema De Alcantarillado En El Sector Sur Y Mejoramiento Del Sistema De Agua Potable Del Centro Poblado Puerto Pizarro, Provincia De Tarma	Recursos	Nuevos soles	0.00	0.00	0.00	0.00	0.00	0.00	0.00	---	---	---	---	2,039,577.00	0.00	PAPT	
Indicador:	Obra Terminada	Producto	Número	0.00	0.00	0.00	0.00	0.00	0.00	0.00	---	---	---	---	1.00	0.00		
Proyecto	Instalación Del Sistema De Agua Potable Y Letrinas En El Caserío De San Pablo, Distrito De Catacaos - Piura - Piura	Recursos	Nuevos soles	0.00	0.00	0.00	0.00	0.00	0.00	0.00	---	---	---	---	1,000,000.00	0.00	PAPT	
Indicador:	Obra Terminada	Producto	Número	0.00	0.00	0.00	0.00	0.00	0.00	0.00	---	---	---	---	1.00	0.00		
Proyecto	Rehabilitación, Mejoramiento Y Ampliación Del Sistema De Agua Potable Y Saneamiento Básico Del Distrito De Vicos, Provincia De Sechura - Piura	Recursos	Nuevos soles	0.00	0.00	0.00	0.00	0.00	0.00	0.00	---	---	---	---	2,000,000.00	0.00	PAPT	
Indicador:	Obra Terminada	Producto	Número	0.00	0.00	0.00	0.00	0.00	0.00	0.00	---	---	---	---	1.00	0.00		
Proyecto	Proyecto Integral De Agua Potable Y Alcantarillado De La Ciudad De Cerro De Pasco - Plan De Acciones Inmediatas De Emapa Pasco S.A.	Recursos	Nuevos soles	135,358.00	0.00	0.00	0.00	0.00	0.00	0.00	---	---	---	---	0.00	135,358.00	PAPT	
Indicador:	Acción realizada	Producto	Número	1.00	0.00	0.00	0.00	0.00	0.00	0.00	---	---	---	---	0.00	1.00		
Proyecto	Mejoramiento Y Ampliación Del Sistema De Agua Potable Y Alcantarillado En La Provincia De Pasco -II Etapa	Recursos	Nuevos soles	0.00	0.00	0.00	0.00	0.00	0.00	0.00	---	---	---	---	0.00	792,394.00	PAPT	
Indicador:	Obra Terminada	Producto	Número	0.00	0.00	0.00	0.00	0.00	0.00	0.00	---	---	---	---	0.00	0.00		
	Asistencia a las Instituciones Privadas y Públicas	Recursos	Nuevos soles	5,393,277.00	0.00	0.00	204,425,308.43	0.00	0.00	0.00	---	---	---	0.00%	0.00	100,704,781.00	PAPT	
Actividad	Asistencia a las Instituciones Privadas y Públicas :Liquidación Obra Lote 1, Obra Lote 2, Lote 3B Y Financiamiento Lote 3A	Recursos	Nuevos soles	0.00	0.00	0.00	0.00	0.00	0.00	0.00	---	---	---	---	0.00	38,407,162.00	PAPT	
Indicador:	Transferencias Financieras Realizadas	Producto	Número	0.00	0.00	0.00	0.00	0.00	0.00	0.00	---	---	---	---	0.00	1.00		
Actividad	Asistencia a las Instituciones Privadas y Públicas :Liquidación De La Obra Lote 4 Y Lote 5 Y Contrato De Supervisión	Recursos	Nuevos soles	0.00	0.00	0.00	0.00	0.00	0.00	0.00	---	---	---	---	0.00	11,879,488.00	PAPT	
Indicador:	Transferencias Financieras Realizadas	Producto	Número	0.00	0.00	0.00	0.00	0.00	0.00	0.00	---	---	---	---	0.00	1.00		
Actividad	Asistencia a las Instituciones Privadas y Públicas :Ejecución Del Lote 4 Sicuani, Lote 1B Iquitos, Supervisión Lote 3 Cusco, Supervisión 4 Y 5 Sicuani Y Gestión Sicuani	Recursos	Nuevos soles	0.00	0.00	0.00	0.00	0.00	0.00	0.00	---	---	---	---	0.00	41,555,902.00	PAPT	
Indicador:	Transferencias Financieras Realizadas	Producto	Número	0.00	0.00	0.00	0.00	0.00	0.00	0.00	---	---	---	---	0.00	1.00		
Actividad	Asistencia a las Instituciones Privadas y Públicas : Proyectos FONAVI	Recursos	Nuevos soles	0.00	0.00	0.00	0.00	0.00	0.00	0.00	---	---	---	---	0.00	8,862,229.00	PAPT	
Indicador:	Transferencias Financieras Realizadas	Producto	Número	0.00	0.00	0.00	0.00	0.00	0.00	0.00	---	---	---	---	0.00	1.00		
Proyecto	Nuevas Obras de Infraestructura de Agua y Saneamiento a Nivel Nacional	Recursos	Nuevos soles	0.00	0.00	0.00	204,425,308.43	0.00	0.00	0.00	---	---	---	0.00%	0.00	0.00	PAPT	
Indicador:	Nuevas conexiones domiciliarias de agua en áreas urbanas	Producto	Numero	0.00	0.00	0.00	28,972.00	0.00	0.00	0.00	---	---	---	0.00%	0.00	0.00		
Indicador:	Nuevas conexiones domiciliarias de alcantarillado en áreas urbanas	Producto	Numero	0.00	0.00	0.00	28,972.00	0.00	0.00	0.00	---	---	---	0.00%	0.00	0.00		
Indicador:	Obra Terminada	Producto	Numero	0.00	0.00	0.00	205.00	0.00	0.00	0.00	---	---	---	0.00%	0.00	0.00		
Proyecto	Ampliación y Mejoramiento del Sistema de Agua y Alcantarillado de la ciudad de Cerro de Pasco	Recursos	Nuevos soles	0.00	0.00	0.00	0.00	0.00	0.00	0.00	---	---	---	---	0.00	0.00	PAPT	
Indicador:	Acción realizada	Producto	Número	0.00	0.00	0.00	0.00	0.00	0.00	0.00	---	---	---	---	0.00	0.00		
Proyecto	Ampliación y Mejoramiento de los Sistemas de Agua Potable y Alcantarillado de la ciudad de Carhuamayo	Recursos	Nuevos soles	0.00	0.00	0.00	0.00	0.00	0.00	0.00	---	---	---	---	0.00	0.00	PAPT	
Indicador:	Obra Terminada	Producto	Número	0.00	0.00	0.00	0.00	0.00	0.00	0.00	---	---	---	---	0.00	0.00		
Proyecto	Ampliación y Mejoramiento de los Sistemas de Agua Potable y Alcantarillado de la ciudad de Junín	Recursos	Nuevos soles	514,624.00	0.00	0.00	0.00	0.00	0.00	0.00	---	---	---	---	0.00	0.00	PAPT	
Indicador:	Obra Terminada	Producto	Número	0.00	0.00	0.00	0.00	0.00	0.00	0.00	---	---	---	---	0.00	0.00		
Proyecto	Ampliación y Mejoramiento de los Sistemas de Agua Potable y Alcantarillado de la ciudad de Tarma	Recursos	Nuevos soles	0.00	0.00	0.00	0.00	0.00	0.00	0.00	---	---	---	---	0.00	0.00	PAPT	

Objetivo Estratégico General / Objetivo Estratégico Específico / Actividades/ Proyectos / Indicadores de Producto					Tipo de Indicador	Unidad de Medida	Línea de Base 2007	2009 - II										Fuente de Información Medios de Verificación		
								Programación			Ejecución				% de Avance				PIA	PIM o Meta Modificada
								Anual (2009) (1)	Acumulado (2008-2009) (2)	TOTAL PEI (2008-2015) (3)	Del II Semestre (4)	Al II Semestre		Anual (2009) (7)=(4)/(1)	Acumulado		TOTAL PEI (2008-2015) (10)=(5)/(3)			
												(2009) (5)	(2008-2009) (6)		(2009) (8)=(5)/(1)	(2008-2009) (9)=(6)/(2)				
Indicador	Obra Terminada	Producto	Número	0.00	0.00	0.00	0.00	0.00	0.00	0.00	---	---	---	---	0.00	0.00				
Proyecto	Instalación del Sistema de Agua Potable y Alcantarillado del Centro Poblado Buena Vista	Recursos	Nuevos soles	0.00	0.00	0.00	0.00	0.00	0.00	0.00	---	---	---	---	0.00	0.00	PAPT			
Indicador	Obra Terminada	Producto	Número	0.00	0.00	0.00	0.00	0.00	0.00	0.00	---	---	---	---	0.00	0.00				
Proyecto	Mejoramiento del Sistema de Alcantarillado Virú	Recursos	Nuevos soles	0.00	0.00	0.00	0.00	0.00	0.00	0.00	---	---	---	---	0.00	0.00	PAPT			
Indicador	Obra Terminada	Producto	Número	0.00	0.00	0.00	0.00	0.00	0.00	0.00	---	---	---	---	0.00	0.00				
Proyecto	Instalación del Sistema de Alcantarillado de la localidad de Suitucancha	Recursos	Nuevos soles	408,769.00	0.00	0.00	0.00	0.00	0.00	0.00	---	---	---	---	0.00	0.00	PAPT			
Indicador	Obra Terminada	Producto	Número	0.00	0.00	0.00	0.00	0.00	0.00	0.00	---	---	---	---	0.00	0.00				
Proyecto	Mejoramiento y Ampliación de los Sistemas de Agua Potable Alcantarillado de Pichanaki y Sangani	Recursos	Nuevos soles	523,980.00	0.00	0.00	0.00	0.00	0.00	0.00	---	---	---	---	0.00	0.00	PAPT			
Indicador	Obra Terminada	Producto	Número	0.00	0.00	0.00	0.00	0.00	0.00	0.00	---	---	---	---	0.00	0.00				
Proyecto	Saneamiento de las localidades de Becara y Letra-Vice-Sechura-Piura	Recursos	Nuevos soles	216,982.00	0.00	0.00	0.00	0.00	0.00	0.00	---	---	---	---	0.00	0.00	PAPT			
Indicador	Obra Terminada	Producto	Número	0.00	0.00	0.00	0.00	0.00	0.00	0.00	---	---	---	---	0.00	0.00				
Proyecto	Ampliación y Mejoramiento del Sistema de Agua Potable y Saneamiento en la localidad de Yunguyo	Recursos	Nuevos soles	0.00	0.00	0.00	0.00	0.00	0.00	0.00	---	---	---	---	0.00	0.00	PAPT			
Indicador	Obra Terminada	Producto	Número	0.00	0.00	0.00	0.00	0.00	0.00	0.00	---	---	---	---	0.00	0.00				
Proyecto	Construcción del Sistema de Agua Potable y Alcantarillado de la localidad de Cabana	Recursos	Nuevos soles	0.00	0.00	0.00	0.00	0.00	0.00	0.00	---	---	---	---	0.00	0.00	PAPT			
Indicador	Obra Terminada	Producto	Número	0.00	0.00	0.00	0.00	0.00	0.00	0.00	---	---	---	---	0.00	0.00				
Proyecto	Instalación del Sistema de Alcantarillado en la localidad de Calzada	Recursos	Nuevos soles	0.00	0.00	0.00	0.00	0.00	0.00	0.00	---	---	---	---	0.00	0.00	PAPT			
Indicador	Obra Terminada	Producto	Número	0.00	0.00	0.00	0.00	0.00	0.00	0.00	---	---	---	---	0.00	0.00				
Proyecto	Ampliación del Sistema de Abastecimiento de Agua Potable en el distrito de Yarabamba - Arequipa	Recursos	Nuevos soles	0.00	0.00	0.00	0.00	0.00	0.00	0.00	---	---	---	---	0.00	0.00	PAPT			
Indicador	Obra Terminada	Producto	Número	0.00	0.00	0.00	0.00	0.00	0.00	0.00	---	---	---	---	0.00	0.00				
Proyecto	Ampliación y Mejoramiento del Sistema de Agua Potable y Alcantarillado en el Centro Poblado de San Clemente -Sechura	Recursos	Nuevos soles	0.00	0.00	0.00	0.00	0.00	0.00	0.00	---	---	---	---	0.00	0.00	PAPT			
Indicador	Obra Terminada	Producto	Número	0.00	0.00	0.00	0.00	0.00	0.00	0.00	---	---	---	---	0.00	0.00				
Proyecto	Construcción de Sistema de Abastecimiento de Agua Potable, Quispampa Alto -Huancabamba	Recursos	Nuevos soles	0.00	0.00	0.00	0.00	0.00	0.00	0.00	---	---	---	---	0.00	0.00	PAPT			
Indicador	Obra Terminada	Producto	Número	0.00	0.00	0.00	0.00	0.00	0.00	0.00	---	---	---	---	0.00	0.00				
Proyecto	Construcción del Sistema de Alcantarillado y Ampliación del Sistema de Agua Potable en los Asentamientos Humanos de Sechura-Piura	Recursos	Nuevos soles	0.00	0.00	0.00	0.00	0.00	0.00	0.00	---	---	---	---	0.00	0.00	PAPT			
Indicador	Obra Terminada	Producto	Número	0.00	0.00	0.00	0.00	0.00	0.00	0.00	---	---	---	---	0.00	0.00				
Proyecto	Instalación del Sistema de Agua Potable en las localidades de El Porvenir, Las Delicias, Flor del Valle, El Tambo, Ramiro Pristá, Tamboayacu y Mejoramiento del Sistema de Agua Potable de Río Negro - Puerto	Recursos	Nuevos soles	0.00	0.00	0.00	0.00	0.00	0.00	0.00	---	---	---	---	0.00	0.00	PAPT			
Indicador	Obra Terminada	Producto	Número	0.00	0.00	0.00	0.00	0.00	0.00	0.00	---	---	---	---	0.00	0.00				
Proyecto	Mejoramiento y Ampliación del Sistema de Agua Potable y Alcantarillado del Pueblo de Taraco	Recursos	Nuevos soles	0.00	0.00	0.00	0.00	0.00	0.00	0.00	---	---	---	---	0.00	0.00	PAPT			
Indicador	Obra Terminada	Producto	Número	0.00	0.00	0.00	0.00	0.00	0.00	0.00	---	---	---	---	0.00	0.00				
Proyecto	Ampliación de las Redes de Agua Potable y Alcantarillado con Conexiones Domiciliarias del P.J. San Luis - Mochumi	Recursos	Nuevos soles	0.00	0.00	0.00	0.00	0.00	0.00	0.00	---	---	---	---	0.00	0.00	PAPT			
Indicador	Obra Terminada	Producto	Número	0.00	0.00	0.00	0.00	0.00	0.00	0.00	---	---	---	---	0.00	0.00				
Proyecto	Mejoramiento y Ampliación del Sistema de Agua Potable y Alcantarillado Luya - Lamud	Recursos	Nuevos soles	0.00	0.00	0.00	0.00	0.00	0.00	0.00	---	---	---	---	0.00	0.00	PAPT			
Indicador	Obra Terminada	Producto	Número	0.00	0.00	0.00	0.00	0.00	0.00	0.00	---	---	---	---	0.00	0.00				

Objetivo Estratégico General / Objetivo Estratégico Específico / Actividades/ Proyectos / Indicadores de Producto				Tipo de Indicador	Unidad de Medida	Línea de Base 2007	2009 - II										PIA	PIM o Meta Modificada	Fuente de Información Medios de Verificación
							Programación			Ejecución		% de Avance							
							Anual (2009) (1)	Acumulado (2008-2009) (2)	TOTAL PEI (2008-2015) (3)	Del II Semestre (4)	Al II Semestre		Anual (2009) (7)=(4)/(1)	Acumulado		TOTAL PEI (2008-2015) (10)=(5)/(3)			
											(2009) (5)	(2008-2009) (6)		(2009) (8)=(5)/(1)	(2008-2009) (9)=(6)/(2)				
Proyecto	Mejoramiento y Ampliación del Sistema de Agua Potable y Alcantarillado en la Provincia de Pasco -II Etapa	Recursos	Nuevos soles	3,000,000.00	0.00	0.00	0.00	0.00	0.00	0.00	---	---	---	---	0.00	0.00	PAPT		
Indicador	Obra Terminada	Producto	Número	0.00	0.00	0.00	0.00	0.00	0.00	0.00	---	---	---	---	0.00	0.00			
Proyecto	Ampliación de Redes de Agua Potable y Alcantarillado y Conexiones Domiciliarias de los Pueblos Jóvenes Las Flores de la Pradera y Miguel Ángel Rivas Caceres - Distrito Pisco	Recursos	Nuevos soles	0.00	0.00	0.00	0.00	0.00	0.00	0.00	---	---	---	---	0.00	0.00	PAPT		
Indicador	Obra Terminada	Producto	Número	0.00	0.00	0.00	0.00	0.00	0.00	0.00	---	---	---	---	0.00	0.00			
Proyecto	Ampliación del Sistema de Abastecimiento de Agua Potable del Sector de Alto Cayma	Recursos	Nuevos soles	0.00	0.00	0.00	0.00	0.00	0.00	0.00	---	---	---	---	0.00	0.00	PAPT		
Indicador	Obra Terminada	Producto	Número	0.00	0.00	0.00	0.00	0.00	0.00	0.00	---	---	---	---	0.00	0.00			
Proyecto	Mejoramiento de la Planta de Tratamiento de Aguas Residuales del Distrito de Chuquibambá, Condesuyos - Arequipa	Recursos	Nuevos soles	0.00	0.00	0.00	0.00	0.00	0.00	0.00	---	---	---	---	0.00	0.00	PAPT		
Indicador	Obra Terminada	Producto	Número	0.00	0.00	0.00	0.00	0.00	0.00	0.00	---	---	---	---	0.00	0.00			
Proyecto	Instalación del Sistema de Agua Potable y Alcantarillado de la Asociación de Vivienda El Altiplano - Cono Norte - Yura - Arequipa	Recursos	Nuevos soles	0.00	0.00	0.00	0.00	0.00	0.00	0.00	---	---	---	---	0.00	0.00	PAPT		
Indicador	Obra Terminada	Producto	Número	0.00	0.00	0.00	0.00	0.00	0.00	0.00	---	---	---	---	0.00	0.00			
Proyecto	Ampliación y Mejoramiento de los Sistemas de Agua Potable y Alcantarillado de las localidades de Izcuchaca, Tenería, Quicos, Larmenta y San Mateo - Moquegua	Recursos	Nuevos soles	0.00	0.00	0.00	0.00	0.00	0.00	0.00	---	---	---	---	0.00	0.00	PAPT		
Indicador	Obra Terminada	Producto	Número	0.00	0.00	0.00	0.00	0.00	0.00	0.00	---	---	---	---	0.00	0.00			
Proyecto	Ampliación y Reforzamiento de Redes de Agua Potable e Instalación de Redes de Alcantarillado y conexiones domiciliarias de la Habitación Urbana Salavaca - El Alto - Arequipa	Recursos	Nuevos soles	0.00	0.00	0.00	0.00	0.00	0.00	0.00	---	---	---	---	0.00	0.00	PAPT		
Indicador	Obra Terminada	Producto	Número	0.00	0.00	0.00	0.00	0.00	0.00	0.00	---	---	---	---	0.00	0.00			
Proyecto	Instalación del Sistema de Alcantarillado Centro Poblado Jallihueya y Ciudad Jardín	Recursos	Nuevos soles	0.00	0.00	0.00	0.00	0.00	0.00	0.00	---	---	---	---	0.00	0.00	PAPT		
Indicador	Obra Terminada	Producto	Número	0.00	0.00	0.00	0.00	0.00	0.00	0.00	---	---	---	---	0.00	0.00			
Proyecto	Mejoramiento de Red de Agua Potable y Desague de la localidad de Andaray - Arequipa	Recursos	Nuevos soles	0.00	0.00	0.00	0.00	0.00	0.00	0.00	---	---	---	---	0.00	0.00	PAPT		
Indicador	Obra Terminada	Producto	Número	0.00	0.00	0.00	0.00	0.00	0.00	0.00	---	---	---	---	0.00	0.00			
Proyecto	Red de Colectores Primarios	Recursos	Nuevos soles	0.00	0.00	0.00	0.00	0.00	0.00	0.00	---	---	---	---	0.00	0.00	PAPT		
Indicador	Obra Terminada	Producto	Número	0.00	0.00	0.00	0.00	0.00	0.00	0.00	---	---	---	---	0.00	0.00			
Proyecto	Mejoramiento Colectores Secundarios ciudad Cusco	Recursos	Nuevos soles	0.00	0.00	0.00	0.00	0.00	0.00	0.00	---	---	---	---	0.00	0.00	PAPT		
Indicador	Obra Terminada	Producto	Número	0.00	0.00	0.00	0.00	0.00	0.00	0.00	---	---	---	---	0.00	0.00			
Proyecto	Ampliación Colectores Secundarios Zonas Jaquira, Alto San Sebastián y Larapac	Recursos	Nuevos soles	0.00	0.00	0.00	0.00	0.00	0.00	0.00	---	---	---	---	0.00	0.00	PAPT		
Indicador	Obra Terminada	Producto	Número	0.00	0.00	0.00	0.00	0.00	0.00	0.00	---	---	---	---	0.00	0.00			
Proyecto	Estaciones de Bombeo Estación de Bombeo Koriyata - Picchu	Recursos	Nuevos soles	0.00	0.00	0.00	0.00	0.00	0.00	0.00	---	---	---	---	0.00	0.00	PAPT		
Indicador	Obra Terminada	Producto	Número	0.00	0.00	0.00	0.00	0.00	0.00	0.00	---	---	---	---	0.00	0.00			
Proyecto	Proyecto Integrado del Sistema de Agua Potable y Alcantarillado de la localidad La Peca	Recursos	Nuevos soles	0.00	0.00	0.00	0.00	0.00	0.00	0.00	---	---	---	---	0.00	0.00	PAPT		
Indicador	Obra Terminada	Producto	Número	0.00	0.00	0.00	0.00	0.00	0.00	0.00	---	---	---	---	0.00	0.00			
Proyecto	Sistema de Tratamiento de Aguas Residuales de la ciudad de San Miguel de Pallaquez	Recursos	Nuevos soles	0.00	0.00	0.00	0.00	0.00	0.00	0.00	---	---	---	---	0.00	0.00	PAPT		
Indicador	Obra Terminada	Producto	Número	0.00	0.00	0.00	0.00	0.00	0.00	0.00	---	---	---	---	0.00	0.00			
Proyecto	Construcción de un Reservorio elevada en la Margen Izquierda del Río Ica	Recursos	Nuevos soles	0.00	0.00	0.00	0.00	0.00	0.00	0.00	---	---	---	---	0.00	0.00	PAPT		
Indicador	Obra Terminada	Producto	Número	0.00	0.00	0.00	0.00	0.00	0.00	0.00	---	---	---	---	0.00	0.00			
Proyecto	Construcción de un Reservorio Elevado en local central de la EPS EMAPICA S.A.	Recursos	Nuevos soles	0.00	0.00	0.00	0.00	0.00	0.00	0.00	---	---	---	---	0.00	0.00	PAPT		

Objetivo Estratégico General / Objetivo Estratégico Específico / Actividades/ Proyectos / Indicadores de Producto					2009 - II											Fuente de Información Medios de Verificación		
					Programación			Ejecución				% de Avance					PIA	PIM o Meta Modificada
					Anual (2009) (1)	Acumulado (2008-2009) (2)	TOTAL PEI (2008-2015) (3)	Del II Semestre (4)	Al II Semestre		Anual (2009) (7)=(4)/(1)	Acumulado		TOTAL PEI (2008-2015) (10)=(5)/(3)				
									(2009) (5)	(2008-2009) (6)		(2009) (8)=(5)/(1)	(2008-2009) (9)=(6)/(2)					
Indicador	Obra Terminada	Producto	Número	0.00	0.00	0.00	0.00	0.00	0.00	0.00	---	---	---	---	0.00	0.00		
Proyecto	Mejoramiento y Ampliación del Sistema de Agua Potable y Alcantarillado del Centro Poblado Menor de Huayre	Recursos	Nuevos soles	0.00	0.00	0.00	0.00	0.00	0.00	0.00	---	---	---	---	0.00	0.00	PAPT	
Indicador	Obra Terminada	Producto	Número	0.00	0.00	0.00	0.00	0.00	0.00	0.00	---	---	---	---	0.00	0.00		
Proyecto	Ampliación y Mejoramiento de los Sistemas de Agua Potable y Alcantarillado del Esquema Integral Carabaylo	Recursos	Nuevos soles	0.00	0.00	0.00	0.00	0.00	0.00	0.00	---	---	---	---	0.00	0.00	PAPT	
Indicador	Obra Terminada	Producto	Número	0.00	0.00	0.00	0.00	0.00	0.00	0.00	---	---	---	---	0.00	0.00		
Proyecto	Ampliación y Mejoramiento de los Sistemas de Agua Potable y Alcantarillado y Construcción de Planta de Tratamiento de Aguas Servidas de la ciudad de Reyes Gredos	Recursos	Nuevos soles	0.00	0.00	0.00	0.00	0.00	0.00	0.00	---	---	---	---	0.00	0.00	PAPT	
Indicador	Obra Terminada	Producto	Número	0.00	0.00	0.00	0.00	0.00	0.00	0.00	---	---	---	---	0.00	0.00		
Proyecto	Ampliación y Mejoramiento del Sistema de Agua Potable y Construcción de Alcantarillado Los Tablazos - La Unión	Recursos	Nuevos soles	0.00	0.00	0.00	0.00	0.00	0.00	0.00	---	---	---	---	0.00	0.00	PAPT	
Indicador	Obra Terminada	Producto	Número	0.00	0.00	0.00	0.00	0.00	0.00	0.00	---	---	---	---	0.00	0.00		
Proyecto	Mejoramiento de la Línea de Conducción de Agua Cruda, Tramo Campanayocco-Quicapata de la Planta de Tratamiento de Agua Potable de la ciudad de Arequipa	Recursos	Nuevos soles	0.00	0.00	0.00	0.00	0.00	0.00	0.00	---	---	---	---	0.00	0.00	PAPT	
Indicador	Obra Terminada	Producto	Número	0.00	0.00	0.00	0.00	0.00	0.00	0.00	---	---	---	---	0.00	0.00		
Proyecto	Ampliación y Mejoramiento del Sistema de Agua Potable y Construcción de Sistema de Alcantarillado del Centro Poblado Tajamar - Distrito de Sechura	Recursos	Nuevos soles	0.00	0.00	0.00	0.00	0.00	0.00	0.00	---	---	---	---	0.00	0.00	PAPT	
Indicador	Obra Terminada	Producto	Número	0.00	0.00	0.00	0.00	0.00	0.00	0.00	---	---	---	---	0.00	0.00		
Proyecto	Construcción del Sistema de Agua Potable en el Caserío El Papayo - Medico Piura - Castilla	Recursos	Nuevos soles	0.00	0.00	0.00	0.00	0.00	0.00	0.00	---	---	---	---	0.00	0.00	PAPT	
Indicador	Obra Terminada	Producto	Número	0.00	0.00	0.00	0.00	0.00	0.00	0.00	---	---	---	---	0.00	0.00		
Proyecto	Construcción del Sistema de Agua Potable y Eliminación de Excretas de la Comunidad Campesina José Ignacio Tavera Pasapera km. 41, 44, 48 Prov. de Moropón - Piura	Recursos	Nuevos soles	0.00	0.00	0.00	0.00	0.00	0.00	0.00	---	---	---	---	0.00	0.00	PAPT	
Indicador	Obra Terminada	Producto	Número	0.00	0.00	0.00	0.00	0.00	0.00	0.00	---	---	---	---	0.00	0.00		
Proyecto	Construcción Sistema de Agua Potable y Ampliación de Letrinas Caserío Huapalas, Provincia de Moropón - Piura	Recursos	Nuevos soles	0.00	0.00	0.00	0.00	0.00	0.00	0.00	---	---	---	---	0.00	0.00	PAPT	
Indicador	Obra Terminada	Producto	Número	0.00	0.00	0.00	0.00	0.00	0.00	0.00	---	---	---	---	0.00	0.00		
Proyecto	Construcción Sistema de Agua Potable y Letrinas Caserío Casanas, Provincia de Moropón - Piura	Recursos	Nuevos soles	0.00	0.00	0.00	0.00	0.00	0.00	0.00	---	---	---	---	0.00	0.00	PAPT	
Indicador	Obra Terminada	Producto	Número	0.00	0.00	0.00	0.00	0.00	0.00	0.00	---	---	---	---	0.00	0.00		
Proyecto	Construcción de Sistema de Abastecimiento de Agua Potable Comederos Alto Bajo, Provincia de Huancabamba-Piura	Recursos	Nuevos soles	0.00	0.00	0.00	0.00	0.00	0.00	0.00	---	---	---	---	0.00	0.00	PAPT	
Indicador	Obra Terminada	Producto	Número	0.00	0.00	0.00	0.00	0.00	0.00	0.00	---	---	---	---	0.00	0.00		
Proyecto	Construcción Sistema de Abastecimiento de Agua Potable y Letrinas en los Caseríos de Huancacarpa Bajo-Huancacarpa Alto (Sector Las Minas)- Distrito de Huancabamba	Recursos	Nuevos soles	0.00	0.00	0.00	0.00	0.00	0.00	0.00	---	---	---	---	0.00	0.00	PAPT	
Indicador	Obra Terminada	Producto	Número	0.00	0.00	0.00	0.00	0.00	0.00	0.00	---	---	---	---	0.00	0.00		
Proyecto	Rehabilitación del Sistema de Agua Potable y Alcantarillado del Casco Urbano del distrito de La Unión, Provincia de Piura - Piura	Recursos	Nuevos soles	0.00	0.00	0.00	0.00	0.00	0.00	0.00	---	---	---	---	0.00	0.00	PAPT	
Indicador	Obra Terminada	Producto	Número	0.00	0.00	0.00	0.00	0.00	0.00	0.00	---	---	---	---	0.00	0.00		
Proyecto	Ampliación y Mejoramiento del Sistema de Alcantarillado en el Caserío Miraflores del distrito de Bellavista de La Unión, Provincia de Sechura - Piura	Recursos	Nuevos soles	0.00	0.00	0.00	0.00	0.00	0.00	0.00	---	---	---	---	0.00	0.00	PAPT	
Indicador	Obra Terminada	Producto	Número	0.00	0.00	0.00	0.00	0.00	0.00	0.00	---	---	---	---	0.00	0.00		
Proyecto	Construcción Sistema de Agua Potable y Letrinas Caseríos La Peña, Sancor y Las Pampas, Provincia de Moropón - Piura	Recursos	Nuevos soles	0.00	0.00	0.00	0.00	0.00	0.00	0.00	---	---	---	---	0.00	0.00	PAPT	
Indicador	Obra Terminada	Producto	Número	0.00	0.00	0.00	0.00	0.00	0.00	0.00	---	---	---	---	0.00	0.00		
Proyecto	Mejoramiento del Sistema de Agua Potable y Alcantarillado en la parte Baja del Pueblo Joven Miraflores, Jaén-Cajamarca	Recursos	Nuevos soles	0.00	0.00	0.00	0.00	0.00	0.00	0.00	---	---	---	---	0.00	0.00	PAPT	
Indicador	Obra Terminada	Producto	Número	0.00	0.00	0.00	0.00	0.00	0.00	0.00	---	---	---	---	0.00	0.00		

Objetivo Estratégico General / Objetivo Estratégico Específico / Actividades/ Proyectos / Indicadores de Producto		Tipo de Indicador	Unidad de Medida	Línea de Base 2007	2009 - II											PIA	PIM o Meta Modificada	Fuente de Información Medios de Verificación
					Programación			Ejecución		% de Avance								
					Anual (2009) (1)	Acumulado (2008-2009) (2)	TOTAL PEI (2008-2015) (3)	Del II Semestre (4)	Al II Semestre		Anual (2009) (7)=(4)/(1)	Acumulado		TOTAL PEI (2008-2015) (10)=(5)/(3)				
									(2009) (5)	(2008-2009) (6)		(2009) (8)=(5)/(1)	(2008-2009) (9)=(6)/(2)					
Proyecto	Mejoramiento del Sistema de Agua Potable y Ampliación del Alcantarillado de las localidades de Cheto y Huacampampa, Provincia de Chachapoyas - Amazonas	Recursos	Nuevos soles	0.00	0.00	0.00	0.00	0.00	0.00	0.00	0.00	---	---	---	---	0.00	0.00	PAPT
Indicador	Obra Terminada	Producto	Número	0.00	0.00	0.00	0.00	0.00	0.00	0.00	0.00	---	---	---	---	0.00	0.00	
Proyecto	Mejoramiento y Ampliación del Sistema de Agua Potable y Alcantarillado de la ciudad de Frías Frías, Provincia de Ayabaca - Piura	Recursos	Nuevos soles	0.00	0.00	0.00	0.00	0.00	0.00	0.00	0.00	---	---	---	---	0.00	0.00	PAPT
Indicador	Obra Terminada	Producto	Número	0.00	0.00	0.00	0.00	0.00	0.00	0.00	0.00	---	---	---	---	0.00	0.00	
Proyecto	Mejoramiento y Ampliación del Sistema de Agua Potable y Construcción de Sistema de Alcantarillado en la ciudad del Pescador - Sechura, Provincia de Sechura - Piura	Recursos	Nuevos soles	0.00	0.00	0.00	0.00	0.00	0.00	0.00	0.00	---	---	---	---	0.00	0.00	PAPT
Indicador	Obra Terminada	Producto	Número	0.00	0.00	0.00	0.00	0.00	0.00	0.00	0.00	---	---	---	---	0.00	0.00	
Proyecto	Mejoramiento y Ampliación del Sistema de Agua Potable y Alcantarillado en el Distrito de Pacanga, Provincia de Chepén - La Libertad	Recursos	Nuevos soles	0.00	0.00	0.00	0.00	0.00	0.00	0.00	0.00	---	---	---	---	0.00	0.00	PAPT
Indicador	Obra Terminada	Producto	Número	0.00	0.00	0.00	0.00	0.00	0.00	0.00	0.00	---	---	---	---	0.00	0.00	
Proyecto	Mejoramiento y Ampliación del Sistema de Agua Potable de La Punta - Camaná - Arequipa	Recursos	Nuevos soles	0.00	0.00	0.00	0.00	0.00	0.00	0.00	0.00	---	---	---	---	0.00	0.00	PAPT
Indicador	Obra Terminada	Producto	Número	0.00	0.00	0.00	0.00	0.00	0.00	0.00	0.00	---	---	---	---	0.00	0.00	
Proyecto	Ampliación del servicio de Agua y Alcantarillado de la Urbanización San Juan - Chepén, Provincia de Chepén - La Libertad	Recursos	Nuevos soles	0.00	0.00	0.00	0.00	0.00	0.00	0.00	0.00	---	---	---	---	0.00	0.00	PAPT
Indicador	Obra Terminada	Producto	Número	0.00	0.00	0.00	0.00	0.00	0.00	0.00	0.00	---	---	---	---	0.00	0.00	
Proyecto	Ampliación y Mejoramiento del Sistema de Agua Potable y Alcantarillado de la UPIS Luis Antonio Eguiguren del distrito de Piura	Recursos	Nuevos soles	0.00	0.00	0.00	0.00	0.00	0.00	0.00	0.00	---	---	---	---	0.00	0.00	PAPT
Indicador	Obra Terminada	Producto	Número	0.00	0.00	0.00	0.00	0.00	0.00	0.00	0.00	---	---	---	---	0.00	0.00	
Proyecto	Sistema de Agua Potable y Alcantarillado en los Centros Poblados de Progreso Alto, Progreso Bajo y Punta Arenas del distrito de Tambogrande - Piura	Recursos	Nuevos soles	0.00	0.00	0.00	0.00	0.00	0.00	0.00	0.00	---	---	---	---	0.00	0.00	PAPT
Indicador	Obra Terminada	Producto	Número	0.00	0.00	0.00	0.00	0.00	0.00	0.00	0.00	---	---	---	---	0.00	0.00	
Proyecto	Mejoramiento, Ampliación de los Sistemas de Agua Potable y Alcantarillado de las localidades de Huschac, Manzanares, Quishuar, Marcayana y Huaca, Distrito de Mesas - Piura	Recursos	Nuevos soles	0.00	0.00	0.00	0.00	0.00	0.00	0.00	0.00	---	---	---	---	0.00	0.00	PAPT
Indicador	Obra Terminada	Producto	Número	0.00	0.00	0.00	0.00	0.00	0.00	0.00	0.00	---	---	---	---	0.00	0.00	
Proyecto	Mejoramiento, Ampliación del Sistema de Alcantarillado y Construcción del Sistema de Tratamiento de Aguas Residuales de la localidad de Tres de Diciembre, Distrito de Tres de Diciembre - Chusquea - Piura	Recursos	Nuevos soles	0.00	0.00	0.00	0.00	0.00	0.00	0.00	0.00	---	---	---	---	0.00	0.00	PAPT
Indicador	Obra Terminada	Producto	Número	0.00	0.00	0.00	0.00	0.00	0.00	0.00	0.00	---	---	---	---	0.00	0.00	
Proyecto	Mejoramiento y Ampliación del Sistema de Saneamiento Básico Integral CC de Huara - Huara - Distrito de Ccatcca	Recursos	Nuevos soles	0.00	0.00	0.00	0.00	0.00	0.00	0.00	0.00	---	---	---	---	0.00	0.00	PAPT
Indicador	Obra Terminada	Producto	Número	0.00	0.00	0.00	0.00	0.00	0.00	0.00	0.00	---	---	---	---	0.00	0.00	
Proyecto	Ampliación, Mejoramiento del Sistema de Agua Potable y Alcantarillado de la localidad del Muyo, Distrito de Aramango - Bagua - Amazonas	Recursos	Nuevos soles	0.00	0.00	0.00	0.00	0.00	0.00	0.00	0.00	---	---	---	---	0.00	0.00	PAPT
Indicador	Obra Terminada	Producto	Número	0.00	0.00	0.00	0.00	0.00	0.00	0.00	0.00	---	---	---	---	0.00	0.00	
Proyecto	Mejoramiento del Sistema de Agua Potable y Construcción del Sistema de Alcantarillado de la localidad de Chumbol - Chuquibamba - Chachapoyas	Recursos	Nuevos soles	0.00	0.00	0.00	0.00	0.00	0.00	0.00	0.00	---	---	---	---	0.00	0.00	PAPT
Indicador	Obra Terminada	Producto	Número	0.00	0.00	0.00	0.00	0.00	0.00	0.00	0.00	---	---	---	---	0.00	0.00	
Proyecto	Mejoramiento del Sistema de Agua e Instalación del Sistema de Alcantarillado de los Poblados Rocchacc Villa Maraypata - Vista Alegre, Distrito de Oroya, Provincia de Chucabambita - Arequipa	Recursos	Nuevos soles	0.00	0.00	0.00	0.00	0.00	0.00	0.00	0.00	---	---	---	---	0.00	0.00	PAPT
Indicador	Obra Terminada	Producto	Número	0.00	0.00	0.00	0.00	0.00	0.00	0.00	0.00	---	---	---	---	0.00	0.00	
Proyecto	Construcción Red General de Desague del Aa.Hh. Contisuyo, Distrito de Paucarpata - Arequipa - Arequipa	Recursos	Nuevos soles	0.00	0.00	0.00	0.00	0.00	0.00	0.00	0.00	---	---	---	---	0.00	0.00	PAPT
Indicador	Obra Terminada	Producto	Número	0.00	0.00	0.00	0.00	0.00	0.00	0.00	0.00	---	---	---	---	0.00	0.00	
Proyecto	Construcción de Muro de Contención Cerrito Fátima en Yanahuara, Provincia de Arequipa - Arequipa	Recursos	Nuevos soles	0.00	0.00	0.00	0.00	0.00	0.00	0.00	0.00	---	---	---	---	0.00	0.00	PAPT
Indicador	Obra Terminada	Producto	Número	0.00	0.00	0.00	0.00	0.00	0.00	0.00	0.00	---	---	---	---	0.00	0.00	
Proyecto	Instalación del Sistema de Desague en la Asociación de Vivienda Cerrito Verde, Distrito de Paucarpata - Arequipa - Arequipa	Recursos	Nuevos soles	0.00	0.00	0.00	0.00	0.00	0.00	0.00	0.00	---	---	---	---	0.00	0.00	PAPT

Objetivo Estratégico General / Objetivo Estratégico Específico / Actividades/ Proyectos / Indicadores de Producto					Tipo de Indicador	Unidad de Medida	Línea de Base 2007	2009 - II										Fuente de Información Medios de Verificación		
								Programación			Ejecución		% de Avance			PIA	PIM o Meta Modificada			
								Anual (2009) (1)	Acumulado (2008-2009) (2)	TOTAL PEI (2008-2015) (3)	Del II Semestre (4)	Al II Semestre		Anual (2009) (7)=(4)/(1)	Acumulado (2008-2009)				TOTAL PEI (2008-2015) (10)=(5)/(3)	
												(2009) (5)	(2008-2009) (6)		(8)=(5)/(1)					(9)=(6)/(2)
Indicador	Obra Terminada	Producto	Número	0.00	0.00	0.00	0.00	0.00	0.00	0.00	---	---	---	---	0.00	0.00				
Proyecto	Ampliación y Mejoramiento de Drenaje Pluvial en la calle La Marina Parte Baja Sector Morro Solar, Provincia de Jaén - Cajamarca	Recursos	Nuevos soles	0.00	0.00	0.00	0.00	0.00	0.00	0.00	---	---	---	---	0.00	0.00	PAPT			
Indicador	Obra Terminada	Producto	Número	0.00	0.00	0.00	0.00	0.00	0.00	0.00	---	---	---	---	0.00	0.00				
Proyecto	Ampliación Pavimentación de Calles San Luis de Lucma, Provincia de Cutervo - Cajamarca	Recursos	Nuevos soles	0.00	0.00	0.00	0.00	0.00	0.00	0.00	---	---	---	---	0.00	0.00	PAPT			
Indicador	Obra Terminada	Producto	Número	0.00	0.00	0.00	0.00	0.00	0.00	0.00	---	---	---	---	0.00	0.00				
Proyecto	Pavimentación de Vías de Acceso APV Ingenieros Larapa Grande - Cusco	Recursos	Nuevos soles	100,057.00	0.00	0.00	0.00	0.00	0.00	0.00	---	---	---	---	0.00	0.00	PAPT			
Indicador	Obra Terminada	Producto	Número	0.00	0.00	0.00	0.00	0.00	0.00	0.00	---	---	---	---	0.00	0.00				
Proyecto	Construcción del Sistema de Agua Potable y Alcantarillado del Centro Poblado La Esperanza y Anexos - Amarilis Huánuco, Provincia de Huánuco	Recursos	Nuevos soles	0.00	0.00	0.00	0.00	0.00	0.00	0.00	---	---	---	---	0.00	0.00	PAPT			
Indicador	Obra Terminada	Producto	Número	0.00	0.00	0.00	0.00	0.00	0.00	0.00	---	---	---	---	0.00	0.00				
Proyecto	Mejoramiento y Ampliación de los Sistemas de Agua Potable y Alcant. de la localidad de Chongos Bajo	Recursos	Nuevos soles	0.00	0.00	0.00	0.00	0.00	0.00	0.00	---	---	---	---	0.00	0.00	PAPT			
Indicador	Obra Terminada	Producto	Número	0.00	0.00	0.00	0.00	0.00	0.00	0.00	---	---	---	---	0.00	0.00				
Proyecto	Mejoramiento, Ampliación Sistema de Agua Potable y Alcantarillado del A.H. San José de Moro Localidad, Provincia de Chepén - La Libertad	Recursos	Nuevos soles	0.00	0.00	0.00	0.00	0.00	0.00	0.00	---	---	---	---	0.00	0.00	PAPT			
Indicador	Obra Terminada	Producto	Número	0.00	0.00	0.00	0.00	0.00	0.00	0.00	---	---	---	---	0.00	0.00				
Proyecto	Construcción del Sistema de Alcantarillado del A.H. El Salvador, Provincia de Chepén - La Libertad	Recursos	Nuevos soles	0.00	0.00	0.00	0.00	0.00	0.00	0.00	---	---	---	---	0.00	0.00	PAPT			
Indicador	Obra Terminada	Producto	Número	0.00	0.00	0.00	0.00	0.00	0.00	0.00	---	---	---	---	0.00	0.00				
Proyecto	Abastecimiento de Agua Potable en Zonas de Frontera Norte del Perú, distrito La Matanza, localidades: Km 62, Km 65, Km 66, La Ancajima, Urcos, Tarma y Uta, Matucana	Recursos	Nuevos soles	0.00	0.00	0.00	0.00	0.00	0.00	0.00	---	---	---	---	0.00	0.00	PAPT			
Indicador	Obra Terminada	Producto	Número	0.00	0.00	0.00	0.00	0.00	0.00	0.00	---	---	---	---	0.00	0.00				
Proyecto	Mejoramiento del Sistema de Abastecimiento de Agua Potable en la ciudad de Huancabamba	Recursos	Nuevos soles	0.00	0.00	0.00	0.00	0.00	0.00	0.00	---	---	---	---	0.00	0.00	PAPT			
Indicador	Obra Terminada	Producto	Número	0.00	0.00	0.00	0.00	0.00	0.00	0.00	---	---	---	---	0.00	0.00				
Proyecto	Mejoramiento de la Sub Estación Eléctrica, Estación de Bombeo de Agua Potable hacia Paíta, El Arenal, Paíta, Piura	Recursos	Nuevos soles	0.00	0.00	0.00	0.00	0.00	0.00	0.00	---	---	---	---	0.00	0.00	PAPT			
Indicador	Obra Terminada	Producto	Número	0.00	0.00	0.00	0.00	0.00	0.00	0.00	---	---	---	---	0.00	0.00				
Proyecto	Ampliación del Sistema de Alcantarillado del Caserío Chepto - distrito de Bernal, Provincia de Sechura - Piura	Recursos	Nuevos soles	0.00	0.00	0.00	0.00	0.00	0.00	0.00	---	---	---	---	0.00	0.00	PAPT			
Indicador	Obra Terminada	Producto	Número	0.00	0.00	0.00	0.00	0.00	0.00	0.00	---	---	---	---	0.00	0.00				
Proyecto	Construcción del Alcantarillado del C.P. Oxahusay - Sicchez - Ayabaca - Piura	Recursos	Nuevos soles	0.00	0.00	0.00	0.00	0.00	0.00	0.00	---	---	---	---	0.00	0.00	PAPT			
Indicador	Obra Terminada	Producto	Número	0.00	0.00	0.00	0.00	0.00	0.00	0.00	---	---	---	---	0.00	0.00				
Proyecto	Construcción del Sistema de Alcantarillado de los Caseríos La Piedra-Paredones del distrito de Catacaos, Provincia de Piura - Piura	Recursos	Nuevos soles	0.00	0.00	0.00	0.00	0.00	0.00	0.00	---	---	---	---	0.00	0.00	PAPT			
Indicador	Obra Terminada	Producto	Número	0.00	0.00	0.00	0.00	0.00	0.00	0.00	---	---	---	---	0.00	0.00				
Proyecto	Mejoramiento, Ampliación del Sistema de Agua Potable y Alcantarillado de la ciudad de Querecotillo, Provincia de Sullana - Piura	Recursos	Nuevos soles	0.00	0.00	0.00	0.00	0.00	0.00	0.00	---	---	---	---	0.00	0.00	PAPT			
Indicador	Obra Terminada	Producto	Número	0.00	0.00	0.00	0.00	0.00	0.00	0.00	---	---	---	---	0.00	0.00				
Proyecto	Mejoramiento del Colector Tarata en el distrito de Alto de la Alianza - Provincia de Tacna	Recursos	Nuevos soles	628,865.00	0.00	0.00	0.00	0.00	0.00	0.00	---	---	---	---	0.00	0.00	PAPT			
Indicador	Obra Terminada	Producto	Número	0	0	0.00	0.00	0.00	0.00	0.00	---	---	---	---	0.00	0.00				
Actividad	Transferencias para el Mejoramiento y Ampliación de los Servicios de Agua Potable y Alcantarillado	Recursos	Nuevos soles	290,625,074.00	1,170,954,870.00	1,871,633,491.00	7,177,501,601.00	0.00	82,218,681.33	714,014,381.34	0.00%	7.02%	38.15%	9.95%	548,422,803.00	86,184,034.00	PAPT			
Indicador:	Nuevas conexiones domiciliarias de agua en áreas urbanas	Producto	Número	24,907.00	92,381.00	149,930.00	301,260.00	0.00	4,444.62		0.00%	4.81%	0.00%	0.00%	91,713.87	9,252.06				

Objetivo Estratégico General / Objetivo Estratégico Específico / Actividades/ Proyectos / Indicadores de Producto					2009 - II													Fuente de Información Medios de Verificación
					Programación			Ejecución		% de Avance			PIA	PIM o Meta Modificada				
					Anual (2009) (1)	Acumulado (2008-2009) (2)	TOTAL PEI (2008-2015) (3)	Del II Semestre (4)	Al II Semestre		Anual (2009) (7)=(4)/(1)	Acumulado (2008-2009)			TOTAL PEI (2008-2015) (10)=(5)/(3)			
									(2009) (5)	(2008-2009) (6)		(2009) (8)=(5)/(1)				(2008-2009) (9)=(6)/(2)		
Indicador:	Nuevas conexiones domiciliarias de alcantarillado en áreas urbanas	Producto	Número	27,106.00	86,355.00	134,502.00	281,997.00	0.00	3,629.68		0.00%	4.20%	0.00%	0.00%	90,575.13	9,281.33		
Indicador:	Transferencias Financieras Realizadas	Producto	Número	123.00	203.00	349.00	586.00	0.00	13.00		0.00%	6.40%	0.00%	0.00%	85.00	46.00		
	Proyecto Integrado del Sistema de Agua Potable y Alcantarillado de la localidad La Peca	Recursos	Nuevos soles	0.00	453,071.00	4,466,517.00	4,466,517.00	0.00	0.00	3,613,446.00	0.00%	0.00%	80.90%	80.90%	0.00	0.00	PAPT	
	Nuevas conexiones domiciliarias de agua en áreas urbanas	Producto	Número	0.00	45.00	448.00	448.00	0.00	0.00	0.00	0.00%	0.00%	0.00%	0.00%	0.00	0.00		
	Nuevas conexiones domiciliarias de alcantarillado en áreas urbanas	Producto	Número	0.00	45.00	448.00	448.00	0.00	0.00	0.00	0.00%	0.00%	0.00%	0.00%	0.00	0.00		
	Transferencias Financieras Realizadas	Producto	Número	0.00	1.00	1.00	1.00	0.00	0.00	1.00	0.00%	0.00%	100.00%	100.00%	0.00	0.00		
	Mejoramiento y Ampliación del Sistema de Agua Potable y Alcantarillado Luya - Lamud	Recursos	Nuevos soles	2,983,233.00	0.00	779,376.00	779,376.00	0.00	0.00	282,324.00	---	---	36.22%	36.22%	0.00	0.00	PAPT	
	Nuevas conexiones domiciliarias de agua en áreas urbanas	Producto	Número	299.00	0.00	78.00	78.00	0.00	0.00	0.00	---	---	0.00%	0.00%	0.00	0.00		
	Nuevas conexiones domiciliarias de alcantarillado en áreas urbanas	Producto	Número	299.00	0.00	78.00	78.00	0.00	0.00	0.00	---	---	0.00%	0.00%	0.00	0.00		
	Transferencias Financieras Realizadas	Producto	Número	0.00	0.00	1.00	1.00	0.00	0.00	1.00	---	---	100.00%	100.00%	0.00	0.00		
	Ampliación y Mejoramiento de los Sistemas de Agua Potable y Alcantarillado y Construcción de Planta de Tratamiento de Aguas Servidas de la ciudad de Bagua Grande	Recursos	Nuevos soles	10,122,800.00	5,141,535.00	18,387,693.00	18,387,693.00	0.00	0.00	10,246,158.00	0.00%	0.00%	55.72%	55.72%	0.00	0.00	PAPT	
	Nuevas conexiones domiciliarias de agua en áreas urbanas	Producto	Número	1,016.00	516.00	1,845.00	1,845.00	0.00	0.00	0.00	0.00%	0.00%	0.00%	0.00%	0.00	0.00		
	Nuevas conexiones domiciliarias de alcantarillado en áreas urbanas	Producto	Número	1,016.00	516.00	1,845.00	1,845.00	0.00	0.00	0.00	0.00%	0.00%	0.00%	0.00%	0.00	0.00		
	Transferencias Financieras Realizadas	Producto	Número	0.00	1.00	1.00	1.00	0.00	0.00	1.00	0.00%	0.00%	100.00%	100.00%	0.00	0.00		
	Mejoramiento y Ampliación del Sistema de Alcantarillado de la localidad de Ocalli - Luya	Recursos	Nuevos soles	932,106.00	28,826.00	28,828.00	28,828.00	0.00	0.00	0.00	0.00%	0.00%	0.00%	0.00%	0.00	0.00	PAPT	
	Nuevas conexiones domiciliarias de agua en áreas urbanas	Producto	Número	0.00	0.00	0.00	0.00	0.00	0.00	0.00	---	---	---	---	0.00	0.00		
	Nuevas conexiones domiciliarias de alcantarillado en áreas urbanas	Producto	Número	275.00	9.00	9.00	9.00	0.00	0.00	0.00	0.00%	0.00%	0.00%	0.00%	0.00	0.00		
	Transferencias Financieras Realizadas	Producto	Número	0.00	1.00	1.00	1.00	0.00	0.00	0.00	0.00%	0.00%	0.00%	0.00%	0.00	0.00		
	Ampliación y Mejoramiento del Sistema Agua Potable y Letrinización Plan Grande - Buena Vista - Tingo Alto	Recursos	Nuevos soles	0.00	108,629.00	108,629.00	108,629.00	0.00	0.00	0.00	0.00%	0.00%	0.00%	0.00%	0.00	0.00	PAPT	
	Nuevas conexiones domiciliarias de agua en áreas urbanas	Producto	Número	0.00	11.00	11.00	11.00	0.00	0.00	0.00	0.00%	0.00%	0.00%	0.00%	0.00	0.00		
	Nuevas conexiones domiciliarias de alcantarillado en áreas urbanas	Producto	Número	0.00	11.00	11.00	11.00	0.00	0.00	0.00	0.00%	0.00%	0.00%	0.00%	0.00	0.00		
	Transferencias Financieras Realizadas	Producto	Número	0.00	1.00	1.00	1.00	0.00	0.00	0.00	0.00%	0.00%	0.00%	0.00%	0.00	0.00		
	Mejoramiento del Sistema de Agua Potable y Alcantarillado de la localidad de Mariscal Benavides	Recursos	Nuevos soles	0.00	0.00	156,143.00	156,143.00	0.00	0.00	123,089.00	---	---	78.83%	78.83%	0.00	0.00	PAPT	
	Nuevas conexiones domiciliarias de agua en áreas urbanas	Producto	Número	0.00	0.00	16.00	16.00	0.00	0.00	0.00	---	---	0.00%	0.00%	0.00	0.00		
	Nuevas conexiones domiciliarias de alcantarillado en áreas urbanas	Producto	Número	0.00	0.00	16.00	16.00	0.00	0.00	0.00	---	---	0.00%	0.00%	0.00	0.00		
	Transferencias Financieras Realizadas	Producto	Número	0.00	0.00	1.00	1.00	0.00	0.00	1.00	---	---	100.00%	100.00%	0.00	0.00		
	Mejoramiento de los Sistemas de Agua Potable y Sistemas de Saneamiento de las localidades de Conila - Cohechan - Luya	Recursos	Nuevos soles	726,533.00	0.00	0.00	0.00	0.00	0.00	0.00	---	---	---	---	0.00	0.00	PAPT	
	Nuevas conexiones domiciliarias de agua en áreas urbanas	Producto	Número	73.00	0.00	0.00	0.00	0.00	0.00	0.00	---	---	---	---	0.00	0.00		
	Nuevas conexiones domiciliarias de alcantarillado en áreas urbanas	Producto	Número	73.00	0.00	0.00	0.00	0.00	0.00	0.00	---	---	---	---	0.00	0.00		
	Transferencias Financieras Realizadas	Producto	Número	0.00	0.00	1.00	1.00	0.00	0.00	0.00	---	---	0.00%	0.00%	0.00	0.00		
	Construcción Sistema de Alcantarillado Rural de Cuelcho	Recursos	Nuevos soles	0.00	0.00	167,428.00	167,428.00	0.00	0.00	167,428.00	---	---	100.00%	100.00%	0.00	0.00	PAPT	
	Nuevas conexiones domiciliarias de agua en áreas urbanas	Producto	Número	0.00	0.00	0.00	0.00	0.00	0.00	0.00	---	---	---	---	0.00	0.00		

Objetivo Estratégico General / Objetivo Estratégico Específico / Actividades/ Proyectos / Indicadores de Producto	Tipo de Indicador	Unidad de Medida	Línea de Base 2007	2009 - II											Fuente de Información Medios de Verificación	
				Programación			Ejecución		% de Avance				PIA	PIM o Meta Modificada		
				Anual (2009) (1)	Acumulado (2008-2009) (2)	TOTAL PEI (2008-2015) (3)	Del II Semestre (4)	Al II Semestre		Anual (2009) (7)=(4)/(1)	Acumulado					TOTAL PEI (2008-2015) (10)=(5)/(3)
								(2009) (5)	(2008-2009) (6)		(8)=(5)/(1)	(9)=(6)/(2)				
Nuevas conexiones domiciliarias de alcantarillado en áreas urbanas	Producto	Número	0.00	0.00	49.00	49.00	0.00	0.00	0.00	---	---	0.00%	0.00%	0.00	0.00	
Transferencias Financieras Realizadas	Producto	Número	0.00	0.00	1.00	1.00	0.00	0.00	1.00	---	---	100.00%	100.00%	0.00	0.00	
Mejoramiento y Ampliación del Sistema de Agua Potable y Alcantarillado del Sector San Luis Bagua Grande	Recursos	Nuevos soles	0.00	886,698.00	886,698.00	886,698.00	0.00	0.00	0.00	0.00%	0.00%	0.00%	0.00%	0.00	0.00	PAPT
Nuevas conexiones domiciliarias de agua en áreas urbanas	Producto	Número	0.00	89.00	89.00	89.00	0.00	0.00	0.00	0.00%	0.00%	0.00%	0.00%	0.00	0.00	
Nuevas conexiones domiciliarias de alcantarillado en áreas urbanas	Producto	Número	0.00	89.00	89.00	89.00	0.00	0.00	0.00	0.00%	0.00%	0.00%	0.00%	0.00	0.00	
Transferencias Financieras Realizadas	Producto	Número	0.00	1.00	1.00	1.00	0.00	0.00	0.00	0.00%	0.00%	0.00%	0.00%	0.00	0.00	
Mejoramiento, Ampliación del Sistema de Agua Potable y Alcantarillado-Chisquilla	Recursos	Nuevos soles	107,414.00	0.00	31,195.00	31,195.00	0.00	0.00	31,194.00	---	---	100.00%	100.00%	0.00	0.00	PAPT
Nuevas conexiones domiciliarias de agua en áreas urbanas	Producto	Número	11.00	0.00	3.00	3.00	0.00	0.00	3.00	---	---	100.00%	100.00%	0.00	0.00	
Nuevas conexiones domiciliarias de alcantarillado en áreas urbanas	Producto	Número	11.00	0.00	3.00	3.00	0.00	0.00	3.00	---	---	100.00%	100.00%	0.00	0.00	
Transferencias Financieras Realizadas	Producto	Número	0.00	0.00	1.00	1.00	0.00	0.00	1.00	---	---	100.00%	100.00%	0.00	0.00	
Mejoramiento, Ampliación del Sistema de Agua Potable Shipasbamba, distrito de Shipasbamba - Bongará - Amazonas	Recursos	Nuevos soles	100,994.00	0.00	124,127.00	124,127.00	0.00	0.00	124,126.00	---	---	100.00%	100.00%	0.00	0.00	PAPT
Nuevas conexiones domiciliarias de agua en áreas urbanas	Producto	Número	30.00	0.00	37.00	37.00	0.00	0.00	0.00	---	---	0.00%	0.00%	0.00	0.00	
Nuevas conexiones domiciliarias de alcantarillado en áreas urbanas	Producto	Número	0.00	0.00	0.00	0.00	0.00	0.00	0.00	---	---	---	---	0.00	0.00	
Transferencias Financieras Realizadas	Producto	Número	0.00	0.00	1.00	1.00	0.00	0.00	1.00	---	---	100.00%	100.00%	0.00	0.00	
Construcción del Sistema de Agua Potable Localidad La Perla del Imaza, Distrito de Yambrasbamba - Bongará - Amazonas	Recursos	Nuevos soles	60,000.00	0.00	80,082.00	80,082.00	0.00	0.00	75,880.00	---	---	94.75%	94.75%	0.00	0.00	PAPT
Nuevas conexiones domiciliarias de agua en áreas urbanas	Producto	Número	18.00	0.00	24.00	24.00	0.00	0.00	24.00	---	---	100.00%	100.00%	0.00	0.00	
Nuevas conexiones domiciliarias de alcantarillado en áreas urbanas	Producto	Número	0.00	0.00	0.00	0.00	0.00	0.00	0.00	---	---	---	---	0.00	0.00	
Transferencias Financieras Realizadas	Producto	Número	0.00	0.00	1.00	1.00	0.00	0.00	1.00	---	---	100.00%	100.00%	0.00	0.00	
Rehabilitación, Mejoramiento, Ampliación del Sistema de Agua Potable y Alcantarillado de la localidad de Camporredondo - Luya - Amazonas, Distrito de Camporredondo - Luya - Amazonas	Recursos	Nuevos soles	212,556.00	336,629.00	1,062,709.00	1,062,709.00	0.00	0.00	318,835.00	0.00%	0.00%	30.00%	30.00%	0.00	0.00	PAPT
Nuevas conexiones domiciliarias de agua en áreas urbanas	Producto	Número	21.00	34.00	107.00	107.00	0.00	0.00	73.00	0.00%	0.00%	68.22%	68.22%	0.00	0.00	
Nuevas conexiones domiciliarias de alcantarillado en áreas urbanas	Producto	Número	21.00	34.00	107.00	107.00	0.00	0.00	73.00	0.00%	0.00%	68.22%	68.22%	0.00	0.00	
Transferencias Financieras Realizadas	Producto	Número	0.00	1.00	1.00	1.00	0.00	0.00	1.00	0.00%	0.00%	100.00%	100.00%	0.00	0.00	
Mejoramiento del Sistema de Agua Potable y Construcción del Sistema de Alcantarillado de la localidad de Chumbol - Chuquibamba - Chachapoyas	Recursos	Nuevos soles	0.00	0.00	0.00	815,000.00	0.00	0.00	0.00	---	---	---	0.00%	0.00	0.00	PAPT
Nuevas conexiones domiciliarias de agua en áreas urbanas	Producto	Número	0.00	0.00	0.00	82.00	0.00	0.00	0.00	---	---	---	0.00%	0.00	0.00	
Nuevas conexiones domiciliarias de alcantarillado en áreas urbanas	Producto	Número	0.00	0.00	0.00	82.00	0.00	0.00	0.00	---	---	---	0.00%	0.00	0.00	
Transferencias Financieras Realizadas	Producto	Número	0.00	0.00	0.00	1.00	0.00	0.00	0.00	---	---	---	0.00%	0.00	0.00	
Transferencias Financieras para Mejoramiento del Sistema Integral de Agua Potable y Construcción del Alcantarillado de la Villa Santa María de Nueva	Recursos	Nuevos soles	0.00	9,323,994.00	9,323,994.00	9,323,994.00	0.00	0.00	0.00	0.00%	0.00%	0.00%	0.00%	9,323,994.00	0.00	PAPT
Nuevas conexiones domiciliarias de agua en áreas urbanas	Producto	Número	0.00	935.00	935.00	935.00	0.00	0.00	0.00	0.00%	0.00%	0.00%	0.00%	2,751.25	0.00	
Nuevas conexiones domiciliarias de alcantarillado en áreas urbanas	Producto	Número	0.00	935.00	935.00	935.00	0.00	0.00	0.00	0.00%	0.00%	0.00%	0.00%	2,751.25	0.00	
Transferencias Financieras Realizadas	Producto	Número	0.00	1.00	1.00	1.00	0.00	0.00	0.00	0.00%	0.00%	0.00%	0.00%	1.00	0.00	
Construcción del Alcantarillado de las Localidades de La Perla, Calhuayco Cuyupampa y Totorá, Provincia de Rodríguez de Mendoza - Amazonas	Recursos	Nuevos soles	332,500.00	0.00	142,500.00	142,500.00	0.00	0.00	142,500.00	---	---	100.00%	100.00%	0.00	108,920.00	PAPT

Objetivo Estratégico General / Objetivo Estratégico Específico / Actividades/ Proyectos / Indicadores de Producto	Tipo de Indicador	Unidad de Medida	Línea de Base 2007	2009 - II										PIA	PIM o Meta Modificada	Fuente de Información Medios de Verificación
				Programación			Ejecución			% de Avance						
				Anual (2009) (1)	Acumulado (2008-2009) (2)	TOTAL PEI (2008-2015) (3)	Del II Semestre (4)	Al II Semestre		Anual (2009) (7)=(4)/(1)	Acumulado		TOTAL PEI (2008-2015) (10)=(5)/(3)			
								(2009) (5)	(2008-2009) (6)		(2009) (8)=(5)/(1)	(2008-2009) (9)=(6)/(2)				
Nuevas conexiones domiciliarias de agua en áreas urbanas	Producto	Número	0.00	0.00	0.00	0.00	0.00	0.00	0.00	---	---	---	---	0.00		
Nuevas conexiones domiciliarias de alcantarillado en áreas urbanas	Producto	Número	98.00	0.00	42.00	42.00	0.00	0.00	0.00	---	---	0.00%	0.00%	0.00	32.00	
Transferencias Financieras Realizadas	Producto	Número	0.00	0.00	1.00	1.00	0.00	0.00	1.00	---	---	100.00%	100.00%	0.00	1.00	
Mejoramiento del Sistema de Agua Potable y Alcantarillado de la localidad de Tacta, Distrito de Mariscal Castilla - Chachapoyas - Amazonas	Recursos	Nuevos soles	822,378.00	0.00	0.00	0.00	0.00	0.00	0.00	---	---	---	---	0.00	0.00	PAPT
Nuevas conexiones domiciliarias de agua en áreas urbanas	Producto	Número	83.00	0.00	0.00	0.00	0.00	0.00	0.00	---	---	---	---	0.00	0.00	
Nuevas conexiones domiciliarias de alcantarillado en áreas urbanas	Producto	Número	83.00	0.00	0.00	0.00	0.00	0.00	0.00	---	---	---	---	0.00	0.00	
Transferencias Financieras Realizadas	Producto	Número	1.00	0.00	0.00	0.00	0.00	0.00	0.00	---	---	---	---	0.00	0.00	
Construcción del Sistema Integral del Agua Potable y Alcantarillado de la localidad de Sengache - Distrito de Chiquín, Provincia de Chachapoyas - Amazonas	Recursos	Nuevos soles	238,821.00	0.00	0.00	0.00	0.00	0.00	0.00	---	---	---	---	0.00	0.00	PAPT
Nuevas conexiones domiciliarias de agua en áreas urbanas	Producto	Número	24.00	0.00	0.00	0.00	0.00	0.00	0.00	---	---	---	---	0.00	0.00	
Nuevas conexiones domiciliarias de alcantarillado en áreas urbanas	Producto	Número	24.00	0.00	0.00	0.00	0.00	0.00	0.00	---	---	---	---	0.00	0.00	
Transferencias Financieras Realizadas	Producto	Número	1.00	0.00	0.00	0.00	0.00	0.00	0.00	---	---	---	---	0.00	0.00	
Mejoramiento, Construcción del Sistema Integral del Agua Potable y Alcantarillado de la localidad de Nuevo Chirimoto, Provincia de Rodríguez de Mendoza - Amazonas	Recursos	Nuevos soles	0.00	0.00	0.00	287,195.00	0.00	0.00	0.00	---	---	---	0.00%	0.00	0.00	PAPT
Nuevas conexiones domiciliarias de agua en áreas urbanas	Producto	Número	0.00	0.00	0.00	29.00	0.00	0.00	0.00	---	---	---	0.00%	0.00	0.00	
Nuevas conexiones domiciliarias de alcantarillado en áreas urbanas	Producto	Número	0.00	0.00	0.00	29.00	0.00	0.00	0.00	---	---	---	0.00%	0.00	0.00	
Transferencias Financieras Realizadas	Producto	Número	0.00	0.00	0.00	1.00	0.00	0.00	0.00	---	---	---	0.00%	0.00	0.00	
Ampliación y Mejoramiento del Sistema Agua Potable y Alcantarillado de la localidad de Huancas, Distritos de Huancas - Chachapoyas - Amazonas	Recursos	Nuevos soles	457,435.00	0.00	1,128,107.00	1,128,107.00	0.00	0.00	1,075,870.00	---	---	95.37%	95.37%	0.00	52,237.00	PAPT
Nuevas conexiones domiciliarias de agua en áreas urbanas	Producto	Número	46.00	0.00	113.00	113.00	0.00	0.00	0.00	---	---	0.00%	0.00%	0.00	5.00	
Nuevas conexiones domiciliarias de alcantarillado en áreas urbanas	Producto	Número	46.00	0.00	113.00	113.00	0.00	0.00	0.00	---	---	0.00%	0.00%	0.00	5.00	
Transferencias Financieras Realizadas	Producto	Número	0.00	0.00	1.00	1.00	0.00	0.00	1.00	---	---	100.00%	100.00%	0.00	1.00	
Ampliación, Mejoramiento del Sistema de Agua Potable y Alcantarillado de las localidades de Cachuc, Levanto y Coyacruz, Distrito de Levanto - Chachapoyas - Amazonas	Recursos	Nuevos soles	0.00	0.00	505,032.00	505,032.00	0.00	0.00	505,032.00	---	---	100.00%	100.00%	0.00	0.00	PAPT
Nuevas conexiones domiciliarias de agua en áreas urbanas	Producto	Número	0.00	0.00	51.00	51.00	0.00	0.00	0.00	---	---	0.00%	0.00%	0.00	0.00	
Nuevas conexiones domiciliarias de alcantarillado en áreas urbanas	Producto	Número	0.00	0.00	51.00	51.00	0.00	0.00	0.00	---	---	0.00%	0.00%	0.00	0.00	
Transferencias Financieras Realizadas	Producto	Número	0.00	0.00	1.00	1.00	0.00	0.00	1.00	---	---	100.00%	100.00%	0.00	0.00	
Rehabilitación, Ampliación Sistema de Agua Potable, Red de Alcantarillado y Construcción de la Planta de Tratamiento de las Aguas Residuales localidades de San Nicolás - Rodríguez de Mendoza, Provincia de Rodríguez de Mendoza - Amazonas	Recursos	Nuevos soles	50,000.00	0.00	3,224,553.00	3,224,553.00	0.00	0.00	3,224,553.00	---	---	100.00%	100.00%	0.00	0.00	PAPT
Nuevas conexiones domiciliarias de agua en áreas urbanas	Producto	Número	5.00	0.00	324.00	324.00	0.00	0.00	0.00	---	---	0.00%	0.00%	0.00	0.00	
Nuevas conexiones domiciliarias de alcantarillado en áreas urbanas	Producto	Número	5.00	0.00	324.00	324.00	0.00	0.00	0.00	---	---	0.00%	0.00%	0.00	0.00	
Transferencias Financieras Realizadas	Producto	Número	0.00	0.00	1.00	1.00	0.00	0.00	1.00	---	---	100.00%	100.00%	0.00	0.00	
Ampliación, Mejoramiento Agua Potable y Alcantarillado Pipus, Distrito de San Francisco de Daguas - Chachapoyas - Amazonas	Recursos	Nuevos soles	0.00	0.00	334,479.00	334,479.00	0.00	0.00	334,479.00	---	---	100.00%	100.00%	0.00	0.00	PAPT
Nuevas conexiones domiciliarias de agua en áreas urbanas	Producto	Número	0.00	0.00	34.00	34.00	0.00	0.00	0.00	---	---	0.00%	0.00%	0.00	0.00	
Nuevas conexiones domiciliarias de alcantarillado en áreas urbanas	Producto	Número	0.00	0.00	34.00	34.00	0.00	0.00	0.00	---	---	0.00%	0.00%	0.00	0.00	

Objetivo Estratégico General / Objetivo Estratégico Específico / Actividades/ Proyectos / Indicadores de Producto	Tipo de Indicador	Unidad de Medida	Línea de Base 2007	2009 - II											Fuente de Información Medios de Verificación	
				Programación			Ejecución		% de Avance				PIA	PIM o Meta Modificada		
				Anual (2009) (1)	Acumulado (2008-2009) (2)	TOTAL PEI (2008-2015) (3)	Del II Semestre (4)	Al II Semestre		Anual (2009) (7)=(4)/(1)	Acumulado					TOTAL PEI (2008-2015) (10)=(5)/(3)
								(2009) (5)	(2008-2009) (6)		(8)=(5)/(1)	(9)=(6)/(2)				
Transferencias Financieras Realizadas	Producto	Número	0.00	0.00	1.00	1.00	0.00	0.00	1.00	---	---	100.00%	100.00%	0.00	0.00	
Mejoramiento del Sistema de Agua Potable y Ampliación del Alcantarillado de las localidades de Cheto y Huacapampa, Provincia de Chachapoyas - Amazonas	Recursos	Nuevos soles	0.00	0.00	1,318,245.00	1,484,481.00	0.00	0.00	1,318,245.00	---	---	100.00%	88.80%	0.00	0.00	PAPT
Nuevas conexiones domiciliarias de agua en áreas urbanas	Producto	Número	0.00	0.00	132.00	149.00	0.00	0.00	0.00	---	---	0.00%	0.00%	0.00	0.00	
Nuevas conexiones domiciliarias de alcantarillado en áreas urbanas	Producto	Número	0.00	0.00	132.00	149.00	0.00	0.00	0.00	---	---	0.00%	0.00%	0.00	0.00	
Transferencias Financieras Realizadas	Producto	Número	0.00	0.00	0.00	1.00	0.00	0.00	1.00	---	---	---	100.00%	0.00	0.00	
Ampliación, Mejoramiento del Alcantarillado Callejón y Michina de Mariscal Benavides, Provincia de Rodríguez de Mendoza - Amazonas	Recursos	Nuevos soles	0.00	999,834.00	1,030,762.00	1,030,762.00	0.00	0.00	0.00	0.00%	0.00%	0.00%	0.00%	0.00	0.00	PAPT
Nuevas conexiones domiciliarias de agua en áreas urbanas	Producto	Número	0.00	0.00	0.00	0.00	0.00	0.00	0.00	---	---	---	---	0.00	0.00	
Nuevas conexiones domiciliarias de alcantarillado en áreas urbanas	Producto	Número	0.00	295.00	304.00	304.00	0.00	0.00	0.00	0.00%	0.00%	0.00%	0.00%	0.00	0.00	
Transferencias Financieras Realizadas	Producto	Número	0.00	1.00	1.00	1.00	0.00	0.00	0.00	0.00%	0.00%	0.00%	0.00%	0.00	0.00	
Mejoramiento del Sistema Integral de Agua Potable de Cajaru y Caseríos, Distrito de Cajaru - Uctubamba - Amazonas	Recursos	Nuevos soles	0.00	0.00	300,000.00	20,395,718.00	0.00	0.00	300,000.00	---	---	100.00%	1.47%	0.00	0.00	PAPT
Nuevas conexiones domiciliarias de agua en áreas urbanas	Producto	Número	0.00	0.00	89.00	6,019.00	0.00	0.00	0.00	---	---	0.00%	0.00%	0.00	0.00	
Nuevas conexiones domiciliarias de alcantarillado en áreas urbanas	Producto	Número	0.00	0.00	0.00	0.00	0.00	0.00	0.00	---	---	---	---	0.00	0.00	
Transferencias Financieras Realizadas	Producto	Número	0.00	0.00	0.00	1.00	0.00	0.00	1.00	---	---	---	100.00%	0.00	0.00	
Mejoramiento Ampliación del Sistema de Agua Potable Copallin, Distrito de Copallin - Bagua - Amazonas	Recursos	Nuevos soles	0.00	0.00	52,458.00	2,860,435.00	0.00	0.00	52,458.00	---	---	100.00%	1.83%	0.00	0.00	PAPT
Nuevas conexiones domiciliarias de agua en áreas urbanas	Producto	Número	0.00	0.00	15.00	844.00	0.00	0.00	0.00	---	---	0.00%	0.00%	0.00	0.00	
Nuevas conexiones domiciliarias de alcantarillado en áreas urbanas	Producto	Número	0.00	0.00	0.00	0.00	0.00	0.00	0.00	---	---	---	---	0.00	0.00	
Transferencias Financieras Realizadas	Producto	Número	0.00	0.00	0.00	1.00	0.00	0.00	1.00	---	---	---	100.00%	0.00	0.00	
Ampliación, Mejoramiento del Sistema de Agua Potable y Alcantarillado de la localidad del Muyo, Distrito de Aramango - Bagua - Amazonas	Recursos	Nuevos soles	0.00	0.00	1,644,132.00	1,644,132.00	0.00	0.00	1,315,306.00	---	---	80.00%	80.00%	0.00	0.00	PAPT
Nuevas conexiones domiciliarias de agua en áreas urbanas	Producto	Número	0.00	0.00	165.00	165.00	0.00	0.00	0.00	---	---	0.00%	0.00%	0.00	0.00	
Nuevas conexiones domiciliarias de alcantarillado en áreas urbanas	Producto	Número	0.00	0.00	165.00	165.00	0.00	0.00	0.00	---	---	0.00%	0.00%	0.00	0.00	
Transferencias Financieras Realizadas	Producto	Número	0.00	0.00	1.00	1.00	0.00	0.00	1.00	---	---	100.00%	100.00%	0.00	0.00	
Mejoramiento del Sistema de Agua Potable y Construcción del Saneamiento Básico de las localidades de Galilea, La Poza, Tierra Roja y Shiringa-Distrito de Río Santiago, Provincia de Condorcanqui - Amazonas	Recursos	Nuevos soles	0.00	0.00	125,400.00	4,180,059.00	0.00	0.00	125,400.00	---	---	100.00%	3.00%	0.00	0.00	PAPT
Nuevas conexiones domiciliarias de agua en áreas urbanas	Producto	Número	0.00	0.00	13.00	420.00	0.00	0.00	0.00	---	---	0.00%	0.00%	0.00	0.00	
Nuevas conexiones domiciliarias de alcantarillado en áreas urbanas	Producto	Número	0.00	0.00	13.00	420.00	0.00	0.00	0.00	---	---	0.00%	0.00%	0.00	0.00	
Transferencias Financieras Realizadas	Producto	Número	0.00	0.00	0.00	1.00	0.00	0.00	1.00	---	---	---	100.00%	0.00	0.00	
Ampliación, Mejoramiento del Sistema de Agua Potable y Alcantarillado de la localidad de La Libertad, Distrito de Aramango - Bagua - Amazonas	Recursos	Nuevos soles	0.00	0.00	0.00	685,551.00	0.00	0.00	0.00	---	---	---	0.00%	0.00	0.00	PAPT
Nuevas conexiones domiciliarias de agua en áreas urbanas	Producto	Número	0.00	0.00	0.00	69.00	0.00	0.00	0.00	---	---	---	0.00%	0.00	0.00	
Nuevas conexiones domiciliarias de alcantarillado en áreas urbanas	Producto	Número	0.00	0.00	0.00	69.00	0.00	0.00	0.00	---	---	---	0.00%	0.00	0.00	
Transferencias Financieras Realizadas	Producto	Número	0.00	0.00	0.00	1.00	0.00	0.00	0.00	---	---	---	0.00%	0.00	0.00	
Transferencia Financiera para la Construcción, Mejoramiento del Sistema de Agua Potable y Saneamiento de las localidades de Nueva Esperanza, Huarmilco	Recursos	Nuevos soles	0.00	3,975,289.00	3,975,289.00	3,975,289.00	0.00	0.00	0.00	0.00%	0.00%	0.00%	0.00%	3,975,289.00	0.00	PAPT
Nuevas conexiones domiciliarias de agua en áreas urbanas	Producto	Número	0.00	399.00	399.00	399.00	0.00	0.00	0.00	0.00%	0.00%	0.00%	0.00%	399.00	0.00	

Objetivo Estratégico General / Objetivo Estratégico Específico / Actividades/ Proyectos / Indicadores de Producto	Tipo de Indicador	Unidad de Medida	Línea de Base 2007	2009 - II											Fuente de Información Medios de Verificación	
				Programación			Ejecución		% de Avance			PIA	PIM o Meta Modificada			
				Anual (2009) (1)	Acumulado (2008-2009) (2)	TOTAL PEI (2008-2015) (3)	Del II Semestre (4)	Al II Semestre		Anual (2009) (7)=(4)/(1)	Acumulado			TOTAL PEI (2008-2015) (10)=(5)/(3)		
								(2009) (5)	(2008-2009) (6)		(2009) (8)=(5)/(1)					(2008-2009) (9)=(6)/(2)
Nuevas conexiones domiciliarias de alcantarillado en áreas urbanas	Producto	Número	0.00	399.00	399.00	399.00	0.00	0.00	0.00	0.00%	0.00%	0.00%	0.00%	399.00	0.00	
Transferencias Financieras Realizadas	Producto	Número	0.00	1.00	1.00	1.00	0.00	0.00	0.00	0.00%	0.00%	0.00%	0.00%	1.00	0.00	
Transferencia Financiera para el Mejoramiento, Ampliación del Sistema de Agua Potable y Desague de Luya, Distrito de Luya	Recursos	Nuevos soles	0.00	0.00	0.00	0.00	0.00	0.00	115,000.00	---	---	---	---	0.00	0.00	PAPT
Nuevas conexiones domiciliarias de agua en áreas urbanas	Producto	Número	0.00	0.00	0.00	0.00	0.00	0.00	0.00	---	---	---	---	0.00	0.00	
Nuevas conexiones domiciliarias de alcantarillado en áreas urbanas	Producto	Número	0.00	0.00	0.00	0.00	0.00	0.00	0.00	---	---	---	---	0.00	0.00	
Transferencias Financieras Realizadas	Producto	Número	0.00	0.00	0.00	0.00	0.00	0.00	1.00	---	---	---	---	0.00	0.00	
Transferencia Financiera para el Mejoramiento del Sistema de Agua Potable y Construcción del Sistema de Agua Potable y Alcantarillado de las Localidades de Tocuya, Pumamarca y La Florida	Recursos	Nuevos soles	0.00	0.00	0.00	0.00	0.00	0.00	750,000.00	---	---	---	---	0.00	0.00	PAPT
Nuevas conexiones domiciliarias de agua en áreas urbanas	Producto	Número	0.00	0.00	0.00	0.00	0.00	0.00	0.00	---	---	---	---	0.00	0.00	
Nuevas conexiones domiciliarias de alcantarillado en áreas urbanas	Producto	Número	0.00	0.00	0.00	0.00	0.00	0.00	0.00	---	---	---	---	0.00	0.00	
Transferencias Financieras Realizadas	Producto	Número	0.00	0.00	0.00	0.00	0.00	0.00	1.00	---	---	---	---	0.00	0.00	
Transf. Financ. Para Ampliación, Mejoramiento Del Sistema De Agua Potable Y Alcantarillado De Cuispes, Nueva Alianza, El Porvenir, Fanre Y La Colmena	Recursos	Nuevos soles	0.00	0.00	0.00	0.00	0.00	0.00	0.00	---	---	---	---	0.00	0.00	PAPT
Nuevas conexiones domiciliarias de agua en áreas urbanas	Producto	Número	0.00	0.00	0.00	0.00	0.00	0.00	0.00	---	---	---	---	0.00	0.00	
Nuevas conexiones domiciliarias de alcantarillado en áreas urbanas	Producto	Número	0.00	0.00	0.00	0.00	0.00	0.00	0.00	---	---	---	---	0.00	0.00	
Transferencias Financieras Realizadas	Producto	Número	0.00	0.00	0.00	0.00	0.00	0.00	0.00	---	---	---	---	0.00	0.00	
Transf. Financ. Para La Ampl. Y Mejoram. Del Sist. De Agua Potable Y Const. De Alcant. De Las Loc. De Oso Perdido, Progreso Y Agua Dulce	Recursos	Nuevos soles	0.00	0.00	0.00	0.00	0.00	0.00	0.00	---	---	---	---	0.00	1,630,443.00	PAPT
Nuevas conexiones domiciliarias de agua en áreas urbanas	Producto	Número	0.00	0.00	0.00	0.00	0.00	0.00	0.00	---	---	---	---	0.00	241.00	
Nuevas conexiones domiciliarias de alcantarillado en áreas urbanas	Producto	Número	0.00	0.00	0.00	0.00	0.00	0.00	0.00	---	---	---	---	0.00	241.00	
Transferencias Financieras Realizadas	Producto	Número	0.00	0.00	0.00	0.00	0.00	0.00	0.00	---	---	---	---	0.00	1.00	
Construcción Sistema de Alcantarillado Rural de Cuelcho	Recursos	Nuevos soles	0.00	0.00	0.00	0.00	0.00	0.00	0.00	---	---	---	---	0.00	100,974.00	PAPT
Nuevas conexiones domiciliarias de agua en áreas urbanas	Producto	Número	0.00	0.00	0.00	0.00	0.00	0.00	0.00	---	---	---	---	0.00	30.00	
Nuevas conexiones domiciliarias de alcantarillado en áreas urbanas	Producto	Número	0.00	0.00	0.00	0.00	0.00	0.00	0.00	---	---	---	---	0.00	30.00	
Transferencias Financieras Realizadas	Producto	Número	0.00	0.00	0.00	0.00	0.00	0.00	0.00	---	---	---	---	0.00	1.00	
Construcción del Alcantarillado de las Localidades de La Perla, Calhuayco Cuyumpampa y Totorá, Provincia de Rodríguez de Mendoza - Amazonas	Recursos	Nuevos soles	0.00	0.00	0.00	0.00	0.00	0.00	0.00	---	---	---	---	0.00	108,920.00	PAPT
Nuevas conexiones domiciliarias de agua en áreas urbanas	Producto	Número	0.00	0.00	0.00	0.00	0.00	0.00	0.00	---	---	---	---	0.00	32.00	
Nuevas conexiones domiciliarias de alcantarillado en áreas urbanas	Producto	Número	0.00	0.00	0.00	0.00	0.00	0.00	0.00	---	---	---	---	0.00	32.00	
Transferencias Financieras Realizadas	Producto	Número	0.00	0.00	0.00	0.00	0.00	0.00	0.00	---	---	---	---	0.00	1.00	
Ampliación y Mejoramiento del Sistema Agua Potable y Alcantarillado de la localidad de Huancas, Distritos de Huancas - Chachapoyas- Amazonas	Recursos	Nuevos soles	0.00	0.00	0.00	0.00	0.00	0.00	0.00	---	---	---	---	0.00	52,237.00	PAPT
Nuevas conexiones domiciliarias de agua en áreas urbanas	Producto	Número	0.00	0.00	0.00	0.00	0.00	0.00	0.00	---	---	---	---	0.00	8.00	
Nuevas conexiones domiciliarias de alcantarillado en áreas urbanas	Producto	Número	0.00	0.00	0.00	0.00	0.00	0.00	0.00	---	---	---	---	0.00	8.00	
Transferencias Financieras Realizadas	Producto	Número	0.00	0.00	0.00	0.00	0.00	0.00	0.00	---	---	---	---	0.00	1.00	
Subtotal - Amazonas	Recursos	Nuevos soles	17,146,770.00	21,254,505.00	49,384,376.00	78,296,712.00	0.00	0.00	24,241,323.00	0.00%	0.00%	49.09%	30.96%	13,299,283.00	2,053,731.00	PAPT

Objetivo Estratégico General / Objetivo Estratégico Específico / Actividades/ Proyectos / Indicadores de Producto	Tipo de Indicador	Unidad de Medida	Línea de Base 2007	2009 - II											PIA	PIM o Meta Modificada	Fuente de Información Medios de Verificación
				Programación			Ejecución		% de Avance								
				Anual (2009) (1)	Acumulado (2008-2009) (2)	TOTAL PEI (2008-2015) (3)	Del II Semestre (4)	Al II Semestre (2009) (2008-2009)		Anual (2009) (7)=(4)/(1)	Acumulado (2009) (2008-2009)		TOTAL PEI (2008-2015) (10)=(5)/(3)				
								(5)	(6)		(8)=(5)/(1)	(9)=(6)/(2)					
Nuevas conexiones domiciliarias de agua en áreas urbanas	Producto	Número	1,626.00	2,029.00	4,928.00	12,291.00	0.00	0.00	100.00	0.00%	0.00%	2.03%	0.81%	3,150.25	254.00		
Nuevas conexiones domiciliarias de alcantarillado en áreas urbanas	Producto	Número	1,951.00	2,333.00	5,167.00	5,771.00	0.00	0.00	76.00	0.00%	0.00%	1.47%	1.32%	3,150.25	348.00		
Transferencias Financieras Realizadas	Producto	Número	2.00	9.00	22.00	29.00	0.00	0.00	21.00	0.00%	0.00%	95.45%	72.41%	2.00	6.00		
Mejoramiento del Sistema de Tratamiento de Agua Potable de la localidad de Caraz	Recursos	Nuevos soles	366,537.00	778,053.00	1,043,265.00	1,043,265.00	0.00	0.00	265,212.00	0.00%	0.00%	25.42%	25.42%	0.00	0.00	PAPT	
Nuevas conexiones domiciliarias de agua en áreas urbanas	Producto	Número	0.00	0.00	0.00	0.00	0.00	0.00	0.00	---	---	---	---	0.00	0.00		
Nuevas conexiones domiciliarias de alcantarillado en áreas urbanas	Producto	Número	0.00	0.00	0.00	0.00	0.00	0.00	0.00	---	---	---	---	0.00	0.00		
Transferencias Financieras Realizadas	Producto	Número	0.00	1.00	1.00	1.00	0.00	0.00	1.00	0.00%	0.00%	100.00%	100.00%	0.00	0.00		
Construcción de Captación, Traszvae y Línea de Conducción de la Captación Paria- Captación Coyllur	Recursos	Nuevos soles	797,398.00	0.00	773,011.00	773,011.00	0.00	0.00	773,011.00	---	---	100.00%	100.00%	0.00	0.00	PAPT	
Nuevas conexiones domiciliarias de agua en áreas urbanas	Producto	Número	80.00	0.00	78.00	78.00	0.00	0.00	78.00	---	---	100.00%	100.00%	0.00	0.00		
Nuevas conexiones domiciliarias de alcantarillado en áreas urbanas	Producto	Número	80.00	0.00	78.00	78.00	0.00	0.00	78.00	---	---	100.00%	100.00%	0.00	0.00		
Transferencias Financieras Realizadas	Producto	Número	0.00	0.00	1.00	1.00	0.00	0.00	1.00	---	---	100.00%	100.00%	0.00	0.00		
Mejoramiento y Ampliación de los Sistemas de Agua Potable y Alcantarillado del distrito de Lacabamba	Recursos	Nuevos soles	537,749.00	132,251.00	305,741.00	305,741.00	0.00	0.00	0.00	0.00%	0.00%	0.00%	0.00%	0.00	0.00	PAPT	
Nuevas conexiones domiciliarias de agua en áreas urbanas	Producto	Número	54.00	13.00	30.00	30.00	0.00	0.00	0.00	0.00%	0.00%	0.00%	0.00%	0.00	0.00		
Nuevas conexiones domiciliarias de alcantarillado en áreas urbanas	Producto	Número	54.00	13.00	30.00	30.00	0.00	0.00	0.00	0.00%	0.00%	0.00%	0.00%	0.00	0.00		
Transferencias Financieras Realizadas	Producto	Número	0.00	1.00	1.00	1.00	0.00	0.00	0.00	0.00%	0.00%	0.00%	0.00%	0.00	0.00		
Mejoramiento del Sistema de Agua Potable y Alcantarillado en el Distrito de Huandóval	Recursos	Nuevos soles	85,000.00	0.00	0.00	1,946,896.00	0.00	0.00	0.00	---	---	---	0.00%	0.00	0.00	PAPT	
Nuevas conexiones domiciliarias de agua en áreas urbanas	Producto	Número	9.00	0.00	0.00	195.00	0.00	0.00	0.00	---	---	---	0.00%	0.00	0.00		
Nuevas conexiones domiciliarias de alcantarillado en áreas urbanas	Producto	Número	9.00	0.00	0.00	195.00	0.00	0.00	0.00	---	---	---	0.00%	0.00	0.00		
Transferencias Financieras Realizadas	Producto	Número	0.00	0.00	0.00	1.00	0.00	0.00	0.00	---	---	---	0.00%	0.00	0.00		
Mejoramiento del Sistema de Desague en el A.H San Isidro, Provincia de Santa - Ancash	Recursos	Nuevos soles	521,570.00	0.00	127,233.00	127,233.00	0.00	0.00	127,233.00	---	---	100.00%	100.00%	0.00	0.00	PAPT	
Nuevas conexiones domiciliarias de agua en áreas urbanas	Producto	Número	0.00	0.00	0.00	0.00	0.00	0.00	0.00	---	---	---	---	0.00	0.00		
Nuevas conexiones domiciliarias de alcantarillado en áreas urbanas	Producto	Número	154.00	0.00	38.00	38.00	0.00	0.00	38.00	---	---	100.00%	100.00%	0.00	0.00		
Transferencias Financieras Realizadas	Producto	Número	0.00	0.00	1.00	1.00	0.00	0.00	1.00	---	---	100.00%	100.00%	0.00	0.00		
Mejoramiento del Sistema de Desague en el Centro Poblado de Samanco, Provincia de Santa - Ancash	Recursos	Nuevos soles	1,656,000.00	0.00	288,647.00	288,647.00	0.00	0.00	288,647.00	---	---	100.00%	100.00%	0.00	0.00	PAPT	
Nuevas conexiones domiciliarias de agua en áreas urbanas	Producto	Número	0.00	0.00	0.00	0.00	0.00	0.00	0.00	---	---	---	---	0.00	0.00		
Nuevas conexiones domiciliarias de alcantarillado en áreas urbanas	Producto	Número	489.00	0.00	85.00	85.00	0.00	0.00	85.00	---	---	100.00%	100.00%	0.00	0.00		
Transferencias Financieras Realizadas	Producto	Número	0.00	0.00	1.00	1.00	0.00	0.00	1.00	---	---	100.00%	100.00%	0.00	0.00		
Mejoramiento del Sistema de Agua Potable en el Centro Poblado de Samanco, Provincia de Santa - Ancash	Recursos	Nuevos soles	1,200,000.00	0.00	322,906.00	322,906.00	0.00	0.00	321,517.00	---	---	99.57%	99.57%	0.00	0.00	PAPT	
Nuevas conexiones domiciliarias de agua en áreas urbanas	Producto	Número	354.00	0.00	95.00	95.00	0.00	0.00	95.00	---	---	100.00%	100.00%	0.00	0.00		
Nuevas conexiones domiciliarias de alcantarillado en áreas urbanas	Producto	Número	0.00	0.00	0.00	0.00	0.00	0.00	0.00	---	---	---	---	0.00	0.00		
Transferencias Financieras Realizadas	Producto	Número	0.00	0.00	1.00	1.00	0.00	0.00	1.00	---	---	100.00%	100.00%	0.00	0.00		
Mejoramiento del Sistema de Evacuación Final - Sifón Invetrido Los Pelicanos, Provincia de Santa - Ancash	Recursos	Nuevos soles	1,510,000.00	0.00	1,144,396.00	1,144,396.00	0.00	0.00	879,016.00	---	---	76.81%	76.81%	0.00	0.00	PAPT	
Nuevas conexiones domiciliarias de agua en áreas urbanas	Producto	Número	0.00	0.00	0.00	0.00	0.00	0.00	0.00	---	---	---	---	0.00	0.00		

Objetivo Estratégico General / Objetivo Estratégico Específico / Actividades/ Proyectos / Indicadores de Producto	Tipo de Indicador	Unidad de Medida	Línea de Base 2007	2009 - II										PIA	PIM o Meta Modificada	Fuente de Información Medios de Verificación
				Programación			Ejecución			% de Avance						
				Anual (2009) (1)	Acumulado (2008-2009) (2)	TOTAL PEI (2008-2015) (3)	Del II Semestre (4)	Al II Semestre		Anual (2009) (7)=(4)/(1)	Acumulado (2008-2009)		TOTAL PEI (2008-2015) (10)=(5)/(3)			
								(2009) (5)	(2008-2009) (6)		(2009) (8)=(5)/(1)	(2008-2009) (9)=(6)/(2)				
Nuevas conexiones domiciliarias de alcantarillado en áreas urbanas	Producto	Número	0.00	0.00	0.00	0.00	0.00	0.00	0.00	---	---	---	---	0.00	0.00	
Transferencias Financieras Realizadas	Producto	Número	0.00	0.00	1.00	1.00	0.00	0.00	1.00	---	---	100.00%	100.00%	0.00	0.00	
Mejoramiento del Sistema de Evacuación Final - Área de Descarga Sector San Pedro y Palacios	Recursos	Nuevos soles	1,632,000.00	0.00	106,711.00	106,711.00	0.00	0.00	106,711.00	---	---	100.00%	100.00%	0.00	0.00	PAPT
Nuevas conexiones domiciliarias de agua en áreas urbanas	Producto	Número	0.00	0.00	0.00	0.00	0.00	0.00	0.00	---	---	---	---	0.00	0.00	
Nuevas conexiones domiciliarias de alcantarillado en áreas urbanas	Producto	Número	0.00	0.00	0.00	0.00	0.00	0.00	0.00	---	---	---	---	0.00	0.00	
Transferencias Financieras Realizadas	Producto	Número	0.00	0.00	1.00	1.00	0.00	0.00	1.00	---	---	100.00%	100.00%	0.00	0.00	
Rehabilitación del Sistema General de Alcantarillado del Hup Javier Heraud, Distrito de Santa - Santa - Ancash	Recursos	Nuevos soles	1,667,000.00	0.00	295,648.00	295,648.00	0.00	0.00	295,648.00	---	---	100.00%	100.00%	0.00	0.00	PAPT
Nuevas conexiones domiciliarias de agua en áreas urbanas	Producto	Número	0.00	0.00	0.00	0.00	0.00	0.00	0.00	---	---	---	---	0.00	0.00	
Nuevas conexiones domiciliarias de alcantarillado en áreas urbanas	Producto	Número	492.00	0.00	87.00	87.00	0.00	0.00	87.00	---	---	100.00%	100.00%	0.00	0.00	
Transferencias Financieras Realizadas	Producto	Número	0.00	0.00	1.00	1.00	0.00	0.00	1.00	---	---	100.00%	100.00%	0.00	0.00	
Mejoramiento, Ampliación del Sistema de Agua Potable y Alcantarillado Centro Poblado de San Jacinto, Distrito de Nepeña - Santa - Ancash	Recursos	Nuevos soles	0.00	0.00	0.00	9,949,335.00	0.00	0.00	0.00	---	---	---	0.00%	0.00	914,729.00	PAPT
Nuevas conexiones domiciliarias de agua en áreas urbanas	Producto	Número	0.00	0.00	0.00	998.00	0.00	0.00	0.00	---	---	---	0.00%	0.00	134.96	
Nuevas conexiones domiciliarias de alcantarillado en áreas urbanas	Producto	Número	0.00	0.00	0.00	998.00	0.00	0.00	0.00	---	---	---	0.00%	0.00	135.00	
Transferencias Financieras Realizadas	Producto	Número	0.00	0.00	0.00	1.00	0.00	0.00	0.00	---	---	---	0.00%	0.00	1.00	
Mejoramiento del Sistema de Desague en el P.J. La Libertad, Provincia Santa - Ancash	Recursos	Nuevos soles	1,473,238.00	0.00	299,762.00	299,762.00	0.00	0.00	299,762.00	---	---	100.00%	100.00%	0.00	0.00	PAPT
Nuevas conexiones domiciliarias de agua en áreas urbanas	Producto	Número	0.00	0.00	0.00	0.00	0.00	0.00	0.00	---	---	---	---	0.00	0.00	
Nuevas conexiones domiciliarias de alcantarillado en áreas urbanas	Producto	Número	435.00	0.00	88.00	88.00	0.00	0.00	0.00	---	---	0.00%	0.00%	0.00	0.00	
Transferencias Financieras Realizadas	Producto	Número	0.00	0.00	1.00	1.00	0.00	0.00	1.00	---	---	100.00%	100.00%	0.00	0.00	
Mejoramiento de los Servicios de Saneamiento Básico del C.P. de Challuayaco, Distrito de San Marcos - Huari - Ancash	Recursos	Nuevos soles	0.00	0.00	0.00	858,081.00	0.00	0.00	0.00	---	---	---	0.00%	0.00	0.00	PAPT
Nuevas conexiones domiciliarias de agua en áreas urbanas	Producto	Número	0.00	0.00	0.00	0.00	0.00	0.00	0.00	---	---	---	---	0.00	0.00	
Nuevas conexiones domiciliarias de alcantarillado en áreas urbanas	Producto	Número	0.00	0.00	0.00	253.00	0.00	0.00	0.00	---	---	---	0.00%	0.00	0.00	
Transferencias Financieras Realizadas	Producto	Número	0.00	0.00	0.00	1.00	0.00	0.00	0.00	---	---	---	0.00%	0.00	0.00	
Mejoramiento y Cambio de Trazo del Emisor Av. Industrial Tramo Ovalo San Pedro hasta Cámara de Bombeo San Pedro, Provincia de Santa - Ancash	Recursos	Nuevos soles	1,140,000.00	678,584.00	3,663,340.00	3,663,340.00	0.00	0.00	2,984,755.00	0.00%	0.00%	81.48%	81.48%	0.00	0.00	PAPT
Nuevas conexiones domiciliarias de agua en áreas urbanas	Producto	Número	0.00	0.00	0.00	0.00	0.00	0.00	0.00	---	---	---	---	0.00	0.00	
Nuevas conexiones domiciliarias de alcantarillado en áreas urbanas	Producto	Número	0.00	0.00	0.00	0.00	0.00	0.00	0.00	---	---	---	---	0.00	0.00	
Transferencias Financieras Realizadas	Producto	Número	0.00	1.00	1.00	1.00	0.00	0.00	1.00	0.00%	0.00%	100.00%	100.00%	0.00	0.00	
Transf. Financ. para Construcción del Sistema de Alcantarillado y Tratamiento de Aguas Residuales del Centro Poblado Alto Perú, Distrito de Santa Rosa	Recursos	Nuevos soles	0.00	858,564.00	1,073,206.00	1,073,206.00	0.00	0.00	214,642.00	0.00%	0.00%	20.00%	20.00%	0.00	0.00	PAPT
Nuevas conexiones domiciliarias de agua en áreas urbanas	Producto	Número	0.00	0.00	0.00	0.00	0.00	0.00	0.00	---	---	---	---	0.00	0.00	
Nuevas conexiones domiciliarias de alcantarillado en áreas urbanas	Producto	Número	0.00	253.00	316.00	316.00	0.00	0.00	0.00	0.00%	0.00%	0.00%	0.00%	0.00	0.00	
Transferencias Financieras Realizadas	Producto	Número	0.00	1.00	1.00	1.00	0.00	0.00	1.00	0.00%	0.00%	100.00%	100.00%	0.00	0.00	
Transf. Financ. para Construcción del Sistema de Alcantarillado del Centro Poblado Los Chimús, Distrito de Samanco	Recursos	Nuevos soles	0.00	518,928.00	648,661.00	648,661.00	0.00	0.00	129,733.00	0.00%	0.00%	20.00%	20.00%	0.00	0.00	PAPT
Nuevas conexiones domiciliarias de agua en áreas urbanas	Producto	Número	0.00	0.00	0.00	0.00	0.00	0.00	0.00	---	---	---	---	0.00	0.00	
Nuevas conexiones domiciliarias de alcantarillado en áreas urbanas	Producto	Número	0.00	153.00	191.00	191.00	0.00	0.00	0.00	0.00%	0.00%	0.00%	0.00%	0.00	0.00	

Objetivo Estratégico General / Objetivo Estratégico Específico / Actividades/ Proyectos / Indicadores de Producto	Tipo de Indicador	Unidad de Medida	Línea de Base 2007	2009 - II											PIA	PIM o Meta Modificada	Fuente de Información Medios de Verificación
				Programación			Ejecución		% de Avance								
				Annual (2009)	Acumulado (2008-2009)	TOTAL PEI (2008-2015)	Del II Semestre	Al II Semestre	Annual (2009)	Acumulado		TOTAL PEI (2008-2015)					
				(1)	(2)	(3)	(4)	(2009)	(2008-2009)	(7)=(4)/(1)	(8)=(5)/(1)	(9)=(6)/(2)	(10)=(5)/(3)				
Transferencias Financieras Realizadas	Producto	Número	0.00	1.00	1.00	1.00	0.00	0.00	1.00	0.00%	0.00%	100.00%	100.00%	0.00	0.00		
Transf. Financ. para Mejoramiento del Sistema de Agua Potable y Alcantarillado del Centro Poblado Huambacho La Huaca, Distrito de Sacsayhuamán	Recursos	Nuevos soles	0.00	1,418,916.00	1,773,645.00	1,773,645.00	0.00	0.00	354,729.00	0.00%	0.00%	20.00%	20.00%	0.00	0.00	PAPT	
Nuevas conexiones domiciliarias de agua en áreas urbanas	Producto	Número	0.00	0.00	0.00	0.00	0.00	0.00	0.00	---	---	---	---	0.00	0.00		
Nuevas conexiones domiciliarias de alcantarillado en áreas urbanas	Producto	Número	0.00	419.00	524.00	524.00	0.00	0.00	0.00	0.00%	0.00%	0.00%	0.00%	0.00	0.00		
Transferencias Financieras Realizadas	Producto	Número	0.00	1.00	1.00	1.00	0.00	0.00	1.00	0.00%	0.00%	100.00%	100.00%	0.00	0.00		
Transferencias Financieras para Mejoramiento del Sistema de Agua Potable y Desague en El Pueblo Joven Miramar Alto - Chimbote	Recursos	Nuevos soles	0.00	2,772,293.00	2,772,293.00	2,772,293.00	0.00	0.00	0.00	0.00%	0.00%	0.00%	0.00%	2,772,293.00	0.00	PAPT	
Nuevas conexiones domiciliarias de agua en áreas urbanas	Producto	Número	0.00	278.00	278.00	278.00	0.00	0.00	0.00	0.00%	0.00%	0.00%	0.00%	818.03	818.03		
Nuevas conexiones domiciliarias de alcantarillado en áreas urbanas	Producto	Número	0.00	278.00	278.00	278.00	0.00	0.00	0.00	0.00%	0.00%	0.00%	0.00%	818.03	818.03		
Transferencias Financieras Realizadas	Producto	Número	0.00	1.00	1.00	1.00	0.00	0.00	0.00	0.00%	0.00%	0.00%	0.00%	1.00	0.00		
Mejoramiento del Sistema de Agua Potable en P.J. Villa María, Distrito de Nuevo Chimbote - Santa - Ancash	Recursos	Nuevos soles	0.00	4,239,846.00	8,479,692.00	8,479,692.00	0.00	0.00	4,239,846.00	0.00%	0.00%	50.00%	50.00%	4,239,846.00	0.00	PAPT	
Nuevas conexiones domiciliarias de agua en áreas urbanas	Producto	Número	0.00	1,251.00	2,502.00	2,502.00	0.00	0.00	0.00	0.00%	0.00%	0.00%	0.00%	1,251.06	0.00		
Nuevas conexiones domiciliarias de alcantarillado en áreas urbanas	Producto	Número	0.00	0.00	0.00	0.00	0.00	0.00	0.00	---	---	---	---	0.00	0.00		
Transferencias Financieras Realizadas	Producto	Número	0.00	1.00	1.00	1.00	0.00	0.00	1.00	0.00%	0.00%	100.00%	100.00%	1.00	0.00		
Mejoramiento del Sistema de Agua Potable en el distrito de Yaután, Distrito de Yaután - Casma - Ancash	Recursos	Nuevos soles	0.00	2,160,724.00	2,757,156.00	2,757,156.00	0.00	0.00	596,432.00	0.00%	0.00%	21.63%	21.63%	0.00	0.00	PAPT	
Nuevas conexiones domiciliarias de agua en áreas urbanas	Producto	Número	0.00	0.00	0.00	0.00	0.00	0.00	0.00	---	---	---	---	0.00	0.00		
Nuevas conexiones domiciliarias de alcantarillado en áreas urbanas	Producto	Número	0.00	638.00	814.00	814.00	0.00	0.00	0.00	0.00%	0.00%	0.00%	0.00%	0.00	0.00		
Transferencias Financieras Realizadas	Producto	Número	0.00	1.00	1.00	1.00	0.00	0.00	1.00	0.00%	0.00%	100.00%	100.00%	0.00	0.00		
Mejoramiento del Sistema de Agua Potable en el distrito de Yaután, Distrito de Yaután - Casma - Ancash	Recursos	Nuevos soles	0.00	509,135.00	661,419.00	661,419.00	0.00	0.00	152,284.00	0.00%	0.00%	23.02%	23.02%	0.00	0.00	PAPT	
Nuevas conexiones domiciliarias de agua en áreas urbanas	Producto	Número	0.00	150.00	195.00	195.00	0.00	0.00	0.00	0.00%	0.00%	0.00%	0.00%	0.00	0.00		
Nuevas conexiones domiciliarias de alcantarillado en áreas urbanas	Producto	Número	0.00	0.00	0.00	0.00	0.00	0.00	0.00	---	---	---	---	0.00	0.00		
Transferencias Financieras Realizadas	Producto	Número	0.00	1.00	1.00	1.00	0.00	0.00	1.00	0.00%	0.00%	100.00%	100.00%	0.00	0.00		
Instalación de Válvulas de Purga de Aire Chimbote y Nuevo Chimbote Provincia del Santa - Ancash	Recursos	Nuevos soles	0.00	0.00	493,608.00	493,608.00	0.00	0.00	493,607.00	---	---	100.00%	100.00%	0.00	0.00	PAPT	
Nuevas conexiones domiciliarias de agua en áreas urbanas	Producto	Número	0.00	0.00	0.00	0.00	0.00	0.00	0.00	---	---	---	---	0.00	0.00		
Nuevas conexiones domiciliarias de alcantarillado en áreas urbanas	Producto	Número	0.00	0.00	0.00	0.00	0.00	0.00	0.00	---	---	---	---	0.00	0.00		
Transferencias Financieras Realizadas	Producto	Número	0.00	0.00	1.00	1.00	0.00	0.00	1.00	---	---	100.00%	100.00%	0.00	0.00		
Instalación de Micro Medidores en los distritos de Chimbote y Nuevo Chimbote - Provincia del Santa - Ancash	Recursos	Nuevos soles	0.00	0.00	1,683,606.00	1,683,606.00	0.00	0.00	1,683,605.00	---	---	100.00%	100.00%	0.00	0.00	PAPT	
Nuevas conexiones domiciliarias de agua en áreas urbanas	Producto	Número	0.00	0.00	0.00	0.00	0.00	0.00	0.00	---	---	---	---	0.00	0.00		
Nuevas conexiones domiciliarias de alcantarillado en áreas urbanas	Producto	Número	0.00	0.00	0.00	0.00	0.00	0.00	0.00	---	---	---	---	0.00	0.00		
Transferencias Financieras Realizadas	Producto	Número	0.00	0.00	1.00	1.00	0.00	0.00	1.00	---	---	100.00%	100.00%	0.00	0.00		
Transferencias Financieras para Instalación del Sistema de Desague en el Puerto Casma y el Barrio Pura, Distrito de Comandante Noel - Casma - Ancash	Recursos	Nuevos soles	0.00	4,315,568.00	4,315,568.00	4,315,568.00	0.00	0.00	3,488,800.00	0.00%	0.00%	80.84%	80.84%	4,315,568.00	0.00	PAPT	
Nuevas conexiones domiciliarias de agua en áreas urbanas	Producto	Número	0.00	0.00	0.00	0.00	0.00	0.00	0.00	---	---	---	---	0.00	0.00		
Nuevas conexiones domiciliarias de alcantarillado en áreas urbanas	Producto	Número	0.00	1,273.00	1,273.00	1,273.00	0.00	0.00	0.00	0.00%	0.00%	0.00%	0.00%	1,273.40	0.00		
Transferencias Financieras Realizadas	Producto	Número	0.00	1.00	1.00	1.00	0.00	0.00	1.00	0.00%	0.00%	100.00%	100.00%	1.00	0.00		

Objetivo Estratégico General / Objetivo Estratégico Específico / Actividades/ Proyectos / Indicadores de Producto	Tipo de Indicador	Unidad de Medida	Línea de Base 2007	2009 - II											Fuente de Información Medios de Verificación	
				Programación			Ejecución			% de Avance				PIA		PIM o Meta Modificada
				Anual (2009) (1)	Acumulado (2008-2009) (2)	TOTAL PEI (2008-2015) (3)	Del II Semestre (4)	Al II Semestre		Anual (2009) (7)=(4)/(1)	Acumulado (2008-2009)		TOTAL PEI (2008-2015) (10)=(5)/(3)			
								(2009) (5)	(2008-2009) (6)		(8)=(5)/(1)	(9)=(6)/(2)				
Transf.Financ.Mejoramiento del Sistema General de Alcantarillado del Centro Poblado San Carlos-San Dionicio, Distrito de Santa	Recursos	Nuevos soles	0.00	1,761,221.00	2,201,527.00	2,201,527.00	0.00	0.00	440,306.00	0.00%	0.00%	20.00%	20.00%	0.00	0.00	PAPT
Nuevas conexiones domiciliarias de agua en áreas urbanas	Producto	Número	0.00	0.00	0.00	0.00	0.00	0.00	0.00	---	---	---	---	0.00	0.00	
Nuevas conexiones domiciliarias de alcantarillado en áreas urbanas	Producto	Número	0.00	520.00	650.00	650.00	0.00	0.00	0.00	0.00%	0.00%	0.00%	0.00%	0.00	0.00	
Transferencias Financieras Realizadas	Producto	Número	0.00	1.00	1.00	1.00	0.00	0.00	1.00	0.00%	0.00%	100.00%	100.00%	0.00	0.00	
Transf.Financ.para Instalación de Pozo Tubular, Reservorio, Línea de Impulsión y Aducción, para el Mejoramiento del Sistema de Agua Potable del Centro	Recursos	Nuevos soles	0.00	2,027,212.00	2,534,016.00	2,534,016.00	0.00	0.00	506,804.00	0.00%	0.00%	20.00%	20.00%	0.00	0.00	PAPT
Nuevas conexiones domiciliarias de agua en áreas urbanas	Producto	Número	0.00	0.00	0.00	0.00	0.00	0.00	0.00	---	---	---	---	0.00	0.00	
Nuevas conexiones domiciliarias de alcantarillado en áreas urbanas	Producto	Número	0.00	0.00	0.00	0.00	0.00	0.00	0.00	---	---	---	---	0.00	0.00	
Transferencias Financieras Realizadas	Producto	Número	0.00	1.00	1.00	1.00	0.00	0.00	1.00	0.00%	0.00%	100.00%	100.00%	0.00	0.00	
Mejoramiento y Ampliación de los Servicios de Agua Potable y Desague en la localidad de San Luis y Anexos, Distrito de San Luis, Provincia de Carlos Fermín Fitzcarrald - Ancash, Provincia de Pomabamba - Ancash	Recursos	Nuevos soles	0.00	0.00	0.00	5,722,175.00	0.00	0.00	0.00	---	---	---	0.00%	0.00	0.00	PAPT
Nuevas conexiones domiciliarias de agua en áreas urbanas	Producto	Número	0.00	0.00	0.00	574.00	0.00	0.00	0.00	---	---	---	0.00%	0.00	0.00	
Nuevas conexiones domiciliarias de alcantarillado en áreas urbanas	Producto	Número	0.00	0.00	0.00	574.00	0.00	0.00	0.00	---	---	---	0.00%	0.00	0.00	
Transferencias Financieras Realizadas	Producto	Número	0.00	0.00	0.00	1.00	0.00	0.00	0.00	---	---	---	0.00%	0.00	0.00	
Transf.Financ.para Mejoramiento del Sistema de Desague en el Sector I de Chimbote, Provincia de Santa	Recursos	Nuevos soles	0.00	0.00	4,309,127.00	21,545,631.00	0.00	0.00	0.00	---	---	0.00%	0.00%	0.00	0.00	PAPT
Nuevas conexiones domiciliarias de agua en áreas urbanas	Producto	Número	0.00	0.00	0.00	0.00	0.00	0.00	0.00	---	---	---	---	0.00	0.00	
Nuevas conexiones domiciliarias de alcantarillado en áreas urbanas	Producto	Número	0.00	0.00	1,272.00	6,358.00	0.00	0.00	0.00	---	---	0.00%	0.00%	0.00	0.00	
Transferencias Financieras Realizadas	Producto	Número	0.00	0.00	0.00	1.00	0.00	0.00	0.00	---	---	---	0.00%	0.00	0.00	
Transf.Financ.para Ampliación del Sistema de Desague de la Comunidad Campesina de Huanchuy, Distrito de Buena Vista Alta-Casma	Recursos	Nuevos soles	0.00	995,847.00	1,244,809.00	1,244,809.00	0.00	0.00	248,962.00	0.00%	0.00%	20.00%	20.00%	0.00	0.00	PAPT
Nuevas conexiones domiciliarias de agua en áreas urbanas	Producto	Número	0.00	0.00	0.00	0.00	0.00	0.00	0.00	---	---	---	---	0.00	0.00	
Nuevas conexiones domiciliarias de alcantarillado en áreas urbanas	Producto	Número	0.00	294.00	367.00	367.00	0.00	0.00	0.00	0.00%	0.00%	0.00%	0.00%	0.00	0.00	
Transferencias Financieras Realizadas	Producto	Número	0.00	1.00	1.00	1.00	0.00	0.00	1.00	0.00%	0.00%	100.00%	100.00%	0.00	0.00	
Transf.Financ. para Mejoramiento, Ampliación del Sistema de Desague del Centro Poblado de Buenavista Alta, Distrito de Buena Vista Alta-Casma	Recursos	Nuevos soles	0.00	1,001,424.00	1,251,781.00	1,251,781.00	0.00	0.00	250,357.00	0.00%	0.00%	20.00%	20.00%	0.00	0.00	PAPT
Nuevas conexiones domiciliarias de agua en áreas urbanas	Producto	Número	0.00	0.00	0.00	0.00	0.00	0.00	0.00	---	---	---	---	0.00	0.00	
Nuevas conexiones domiciliarias de alcantarillado en áreas urbanas	Producto	Número	0.00	295.00	369.00	369.00	0.00	0.00	0.00	0.00%	0.00%	0.00%	0.00%	0.00	0.00	
Transferencias Financieras Realizadas	Producto	Número	0.00	1.00	1.00	1.00	0.00	0.00	1.00	0.00%	0.00%	100.00%	100.00%	0.00	0.00	
Transf.Financ.para Mejoramiento del Sistema de Desague en el Sector II de Chimbote, Provincia de Santa	Recursos	Nuevos soles	0.00	2,823,155.00	3,528,944.00	3,528,944.00	0.00	0.00	0.00	0.00%	0.00%	0.00%	0.00%	0.00	0.00	PAPT
Nuevas conexiones domiciliarias de agua en áreas urbanas	Producto	Número	0.00	0.00	0.00	0.00	0.00	0.00	0.00	---	---	---	---	0.00	0.00	
Nuevas conexiones domiciliarias de alcantarillado en áreas urbanas	Producto	Número	0.00	833.00	1,041.00	1,041.00	0.00	0.00	0.00	0.00%	0.00%	0.00%	0.00%	0.00	0.00	
Transferencias Financieras Realizadas	Producto	Número	0.00	1.00	1.00	1.00	0.00	0.00	0.00	0.00%	0.00%	0.00%	0.00%	0.00	0.00	
Transf.Financ.para Mejoramiento del Sistema de Agua Potable y Desague en el Sector III de Chimbote, Provincia de Santa	Recursos	Nuevos soles	0.00	11,883,034.00	14,853,793.00	14,853,793.00	0.00	0.00	0.00	0.00%	0.00%	0.00%	0.00%	0.00	0.00	PAPT
Nuevas conexiones domiciliarias de agua en áreas urbanas	Producto	Número	0.00	1,192.00	1,490.00	1,490.00	0.00	0.00	0.00	0.00%	0.00%	0.00%	0.00%	0.00	0.00	
Nuevas conexiones domiciliarias de alcantarillado en áreas urbanas	Producto	Número	0.00	1,192.00	1,490.00	1,490.00	0.00	0.00	0.00	0.00%	0.00%	0.00%	0.00%	0.00	0.00	
Transferencias Financieras Realizadas	Producto	Número	0.00	1.00	1.00	1.00	0.00	0.00	0.00	0.00%	0.00%	0.00%	0.00%	0.00	0.00	

Objetivo Estratégico General / Objetivo Estratégico Específico / Actividades/ Proyectos / Indicadores de Producto	Tipo de Indicador	Unidad de Medida	Línea de Base 2007	2009 - II											Fuente de Información Medios de Verificación	
				Programación			Ejecución			% de Avance			PIA	PIM o Meta Modificada		
				Anual (2009) (1)	Acumulado (2008-2009) (2)	TOTAL PEI (2008-2015) (3)	Del II Semestre (4)	Al II Semestre		Anual (2009) (7)=(4)/(1)	Acumulado (2008-2009)					TOTAL PEI (2008-2015) (10)=(5)/(3)
								(2009) (5)	(2008-2009) (6)		(8)=(5)/(1)	(9)=(6)/(2)				
Transf.Financ.para Mejoramiento del Sistema de Agua Potable y Desagüe en el Sector V de Chimbote, Provincia de Santa	Recursos	Nuevos soles	0.00	4,016,974.00	6,113,986.00	6,113,986.00	0.00	0.00	0.00	0.00%	0.00%	0.00%	0.00%	0.00	0.00	PAPT
Nuevas conexiones domiciliarias de agua en áreas urbanas	Producto	Número	0.00	403.00	613.00	613.00	0.00	0.00	0.00	0.00%	0.00%	0.00%	0.00%	0.00	0.00	
Nuevas conexiones domiciliarias de alcantarillado en áreas urbanas	Producto	Número	0.00	403.00	613.00	613.00	0.00	0.00	0.00	0.00%	0.00%	0.00%	0.00%	0.00	0.00	
Transferencias Financieras Realizadas	Producto	Número	0.00	1.00	1.00	1.00	0.00	0.00	0.00	0.00%	0.00%	0.00%	0.00%	0.00	0.00	
Transf.Financ.para Mejoramiento del Sistema de Agua Potable y Desagüe en el Sector IV de Chimbote, Provincia de Santa	Recursos	Nuevos soles	0.00	4,303,067.00	5,976,670.00	5,976,670.00	0.00	0.00	0.00	0.00%	0.00%	0.00%	0.00%	0.00	0.00	PAPT
Nuevas conexiones domiciliarias de agua en áreas urbanas	Producto	Número	0.00	432.00	600.00	600.00	0.00	0.00	0.00	0.00%	0.00%	0.00%	0.00%	0.00	0.00	
Nuevas conexiones domiciliarias de alcantarillado en áreas urbanas	Producto	Número	0.00	432.00	600.00	600.00	0.00	0.00	0.00	0.00%	0.00%	0.00%	0.00%	0.00	0.00	
Transferencias Financieras Realizadas	Producto	Número	0.00	1.00	1.00	1.00	0.00	0.00	0.00	0.00%	0.00%	0.00%	0.00%	0.00	0.00	
Transferencias Financieras para Mejoramiento y Ampliación de los Servicios de Agua Potable y Alcantarillado en la localidad de San Luis y Ancones	Recursos	Nuevos soles	0.00	5,722,175.00	5,722,175.00	5,722,175.00	0.00	0.00	0.00	0.00%	0.00%	0.00%	0.00%	5,722,175.00	0.00	PAPT
Nuevas conexiones domiciliarias de agua en áreas urbanas	Producto	Número	0.00	574.00	574.00	574.00	0.00	0.00	0.00	0.00%	0.00%	0.00%	0.00%	574.00	0.00	
Nuevas conexiones domiciliarias de alcantarillado en áreas urbanas	Producto	Número	0.00	574.00	574.00	574.00	0.00	0.00	0.00	0.00%	0.00%	0.00%	0.00%	574.00	0.00	
Transferencias Financieras Realizadas	Producto	Número	0.00	1.00	1.00	1.00	0.00	0.00	0.00	0.00%	0.00%	0.00%	0.00%	1.00	0.00	
Transferencias Financieras para Mejoramiento y Construcción del Servicio de Agua y Alcantarillado de la localidad de Flor de Canto, Distrito de San Juan	Recursos	Nuevos soles	0.00	4,977,762.00	4,977,762.00	4,977,762.00	0.00	0.00	0.00	0.00%	0.00%	0.00%	0.00%	4,977,762.00	0.00	PAPT
Nuevas conexiones domiciliarias de agua en áreas urbanas	Producto	Número	0.00	499.00	499.00	499.00	0.00	0.00	0.00	0.00%	0.00%	0.00%	0.00%	1,468.80	0.00	
Nuevas conexiones domiciliarias de alcantarillado en áreas urbanas	Producto	Número	0.00	499.00	499.00	499.00	0.00	0.00	0.00	0.00%	0.00%	0.00%	0.00%	1,468.80	0.00	
Transferencias Financieras Realizadas	Producto	Número	0.00	1.00	1.00	1.00	0.00	0.00	0.00	0.00%	0.00%	0.00%	0.00%	1.00	0.00	
Transf.Financ.para Mejoramiento y Ampliación del Sistema de Abastecimiento de Agua Potable de la ciudad de Jimbe, Distrito de Cáceres del Valle	Recursos	Nuevos soles	0.00	2,811,127.00	3,513,909.00	3,513,909.00	0.00	0.00	702,782.00	0.00%	0.00%	20.00%	20.00%	0.00	0.00	PAPT
Nuevas conexiones domiciliarias de agua en áreas urbanas	Producto	Número	0.00	282.00	353.00	353.00	0.00	0.00	0.00	0.00%	0.00%	0.00%	0.00%	0.00	0.00	
Nuevas conexiones domiciliarias de alcantarillado en áreas urbanas	Producto	Número	0.00	282.00	353.00	353.00	0.00	0.00	0.00	0.00%	0.00%	0.00%	0.00%	0.00	0.00	
Transferencias Financieras Realizadas	Producto	Número	0.00	1.00	1.00	1.00	0.00	0.00	1.00	0.00%	0.00%	100.00%	100.00%	0.00	0.00	
Transf.Financ.para Mejoram. y Ampl. del Sist. de Abastec. de Agua Potable y Alcant. y Planta de Trat. de Aguas Residuales en el Centro Poblado Salitre	Recursos	Nuevos soles	0.00	1,373,948.00	1,717,435.00	1,717,435.00	0.00	0.00	343,487.00	0.00%	0.00%	20.00%	20.00%	0.00	0.00	PAPT
Nuevas conexiones domiciliarias de agua en áreas urbanas	Producto	Número	0.00	138.00	172.00	172.00	0.00	0.00	0.00	0.00%	0.00%	0.00%	0.00%	0.00	0.00	
Nuevas conexiones domiciliarias de alcantarillado en áreas urbanas	Producto	Número	0.00	138.00	172.00	172.00	0.00	0.00	0.00	0.00%	0.00%	0.00%	0.00%	0.00	0.00	
Transferencias Financieras Realizadas	Producto	Número	0.00	1.00	1.00	1.00	0.00	0.00	1.00	0.00%	0.00%	100.00%	100.00%	0.00	0.00	
Transferencias Financieras para Mejoramiento y Ampliación del Sistema de Agua Potable de la localidad de Acopampa, Distrito de San Juan de Rontoy	Recursos	Nuevos soles	0.00	3,073,403.00	3,073,403.00	3,073,403.00	0.00	0.00	0.00	0.00%	0.00%	0.00%	0.00%	3,073,403.00	0.00	PAPT
Nuevas conexiones domiciliarias de agua en áreas urbanas	Producto	Número	0.00	907.00	907.00	907.00	0.00	0.00	0.00	0.00%	0.00%	0.00%	0.00%	906.88	0.00	
Nuevas conexiones domiciliarias de alcantarillado en áreas urbanas	Producto	Número	0.00	0.00	0.00	0.00	0.00	0.00	0.00	---	---	---	---	0.00	0.00	
Transferencias Financieras Realizadas	Producto	Número	0.00	1.00	1.00	1.00	0.00	0.00	0.00	0.00%	0.00%	0.00%	0.00%	1.00	0.00	
Transf.Financ.para Mejoramiento Sistema de Agua Potable y Alcantarillado Chigre Chacrapeti Pampap Huaráz Ancash, Distrito de Cochabamba	Recursos	Nuevos soles	0.00	1,271,060.00	1,588,813.00	1,588,813.00	0.00	0.00	318,048.00	0.00%	0.00%	20.02%	20.02%	0.00	0.00	PAPT
Nuevas conexiones domiciliarias de agua en áreas urbanas	Producto	Número	0.00	128.00	160.00	160.00	0.00	0.00	0.00	0.00%	0.00%	0.00%	0.00%	0.00	0.00	
Nuevas conexiones domiciliarias de alcantarillado en áreas urbanas	Producto	Número	0.00	128.00	160.00	160.00	0.00	0.00	0.00	0.00%	0.00%	0.00%	0.00%	0.00	0.00	
Transferencias Financieras Realizadas	Producto	Número	0.00	1.00	1.00	1.00	0.00	0.00	1.00	0.00%	0.00%	100.00%	100.00%	0.00	0.00	

Objetivo Estratégico General / Objetivo Estratégico Específico / Actividades/ Proyectos / Indicadores de Producto	Tipo de Indicador	Unidad de Medida	Línea de Base 2007	2009 - II										PIA	PIM o Meta Modificada	Fuente de Información Medios de Verificación
				Programación			Ejecución			% de Avance						
				Anual (2009) (1)	Acumulado (2008-2009) (2)	TOTAL PEI (2008-2015) (3)	Del II Semestre (4)	Al II Semestre		Anual (2009) (7)=(4)/(1)	Acumulado		TOTAL PEI (2008-2015) (10)=(5)/(3)			
								(2009) (5)	(2008-2009) (6)		(2009) (8)=(5)/(1)	(2008-2009) (9)=(6)/(2)				
Transferencias Financieras para Mejoramiento y Construcción del Sistema de Agua Potable y Alcantarillado de la localidad de San Pedro de Uchupata, Dis	Recursos	Nuevos soles	0.00	5,007,501.00	5,007,501.00	5,007,501.00	0.00	0.00	0.00	0.00%	0.00%	0.00%	0.00%	5,007,501.00	0.00	PAPT
Nuevas conexiones domiciliarias de agua en áreas urbanas	Producto	Número	0.00	502.00	502.00	502.00	0.00	0.00	0.00	0.00%	0.00%	0.00%	0.00%	1,477.57	0.00	
Nuevas conexiones domiciliarias de alcantarillado en áreas urbanas	Producto	Número	0.00	502.00	502.00	502.00	0.00	0.00	0.00	0.00%	0.00%	0.00%	0.00%	1,477.57	0.00	
Transferencias Financieras Realizadas	Producto	Número	0.00	1.00	1.00	1.00	0.00	0.00	0.00	0.00%	0.00%	0.00%	0.00%	1.00	0.00	
Transferencias Financieras para Mejoramiento y Construcción del Sistema de Agua Potable y Alcantarillado de la localidad de Mirgas, Distrito de San Ju	Recursos	Nuevos soles	0.00	4,282,678.00	4,282,678.00	4,282,678.00	0.00	0.00	0.00	0.00%	0.00%	0.00%	0.00%	4,282,678.00	0.00	PAPT
Nuevas conexiones domiciliarias de agua en áreas urbanas	Producto	Número	0.00	430.00	430.00	430.00	0.00	0.00	0.00	0.00%	0.00%	0.00%	0.00%	1,263.70	0.00	
Nuevas conexiones domiciliarias de alcantarillado en áreas urbanas	Producto	Número	0.00	430.00	430.00	430.00	0.00	0.00	0.00	0.00%	0.00%	0.00%	0.00%	1,263.70	0.00	
Transferencias Financieras Realizadas	Producto	Número	0.00	1.00	1.00	1.00	0.00	0.00	0.00	0.00%	0.00%	0.00%	0.00%	1.00	0.00	
Transf.Financ.para Rehabilitación del Sistema General de Alcantarillado del Centro Poblado Tambo Real Histórico, Distrito de Santa-Santa	Recursos	Nuevos soles	0.00	745,844.00	932,306.00	932,306.00	0.00	0.00	186,462.00	0.00%	0.00%	20.00%	20.00%	0.00	0.00	PAPT
Nuevas conexiones domiciliarias de agua en áreas urbanas	Producto	Número	0.00	0.00	0.00	0.00	0.00	0.00	0.00	---	---	---	---	0.00	0.00	
Nuevas conexiones domiciliarias de alcantarillado en áreas urbanas	Producto	Número	0.00	220.00	275.00	275.00	0.00	0.00	0.00	0.00%	0.00%	0.00%	0.00%	0.00	0.00	
Transferencias Financieras Realizadas	Producto	Número	0.00	1.00	1.00	1.00	0.00	0.00	1.00	0.00%	0.00%	100.00%	100.00%	0.00	0.00	
Transf.Financ.para Rehabilitación y Ampl. del Sist.General de Alcantarillado y Laguna de Oxidación de la ciudad de Jimbe, Dist. de Cáceres del Perú	Recursos	Nuevos soles	0.00	4,673,984.00	5,842,481.00	5,842,481.00	0.00	0.00	4,701,934.00	0.00%	0.00%	80.48%	80.48%	0.00	0.00	PAPT
Nuevas conexiones domiciliarias de agua en áreas urbanas	Producto	Número	0.00	0.00	0.00	0.00	0.00	0.00	0.00	---	---	---	---	0.00	0.00	
Nuevas conexiones domiciliarias de alcantarillado en áreas urbanas	Producto	Número	0.00	1,379.00	1,724.00	1,724.00	0.00	0.00	0.00	0.00%	0.00%	0.00%	0.00%	0.00	0.00	
Transferencias Financieras Realizadas	Producto	Número	0.00	1.00	1.00	1.00	0.00	0.00	1.00	0.00%	0.00%	100.00%	100.00%	0.00	0.00	
Transferencia Financiera para la Construcción del Sistema de Agua Potable del Pueblo Joven Bellavista, Distrito de Nuevo Chimbote	Recursos	Nuevos soles	0.00	0.00	0.00	0.00	0.00	0.00	1,776,728.00	---	---	---	---	0.00	0.00	PAPT
Nuevas conexiones domiciliarias de agua en áreas urbanas	Producto	Número	0.00	0.00	0.00	0.00	0.00	0.00	0.00	---	---	---	---	0.00	0.00	
Nuevas conexiones domiciliarias de alcantarillado en áreas urbanas	Producto	Número	0.00	0.00	0.00	0.00	0.00	0.00	0.00	---	---	---	---	0.00	0.00	
Transferencias Financieras Realizadas	Producto	Número	0.00	0.00	0.00	0.00	0.00	0.00	1.00	---	---	---	---	0.00	0.00	
Transferencia Financiera para el Mejoramiento del Sistema de Agua Potable y Desague en el Centro Poblado Tambo Real Nuevo, Provincia de Santa	Recursos	Nuevos soles	0.00	0.00	0.00	0.00	0.00	0.00	50,000.00	---	---	---	---	0.00	0.00	PAPT
Nuevas conexiones domiciliarias de agua en áreas urbanas	Producto	Número	0.00	0.00	0.00	0.00	0.00	0.00	0.00	---	---	---	---	0.00	0.00	
Nuevas conexiones domiciliarias de alcantarillado en áreas urbanas	Producto	Número	0.00	0.00	0.00	0.00	0.00	0.00	0.00	---	---	---	---	0.00	0.00	
Transferencias Financieras Realizadas	Producto	Número	0.00	0.00	0.00	0.00	0.00	0.00	1.00	---	---	---	---	0.00	0.00	
Mejoramiento y Ampliación de los Servicios de Agua Potable y Alcant. Dpto. de Ancash	Recursos	Nuevos soles	0.00	0.00	0.00	0.00	0.00	0.00	0.00	---	---	---	---	0.00	0.00	PAPT
Nuevas conexiones domiciliarias de agua en áreas urbanas	Producto	Número	0.00	0.00	0.00	0.00	0.00	0.00	0.00	---	---	---	---	0.00	0.00	
Nuevas conexiones domiciliarias de alcantarillado en áreas urbanas	Producto	Número	0.00	0.00	0.00	0.00	0.00	0.00	0.00	---	---	---	---	0.00	0.00	
Transferencias Financieras Realizadas	Producto	Número	0.00	0.00	0.00	0.00	0.00	0.00	0.00	---	---	---	---	0.00	0.00	
Transf.Financ.Para El Mejoramiento E Instalación Del Del Sistema De Agua Potable Y Alcantarillado Del C.P.Santa Rosa - C.P. El Porvenir Cp. Ancos	Recursos	Nuevos soles	0.00	0.00	0.00	0.00	0.00	0.00	0.00	---	---	---	---	0.00	0.00	PAPT
Nuevas conexiones domiciliarias de agua en áreas urbanas	Producto	Número	0.00	0.00	0.00	0.00	0.00	0.00	0.00	---	---	---	---	0.00	0.00	

Objetivo Estratégico General / Objetivo Estratégico Específico / Actividades/ Proyectos / Indicadores de Producto	Tipo de Indicador	Unidad de Medida	Línea de Base 2007	2009 - II										PIA	PIM o Meta Modificada	Fuente de Información Medios de Verificación
				Programación			Ejecución		% de Avance							
				Anual (2009) (1)	Acumulado (2008-2009) (2)	TOTAL PEI (2008-2015) (3)	Del II Semestre (4)	Al II Semestre		Anual (2009) (7)=(4)/(1)	Acumulado		TOTAL PEI (2008-2015) (10)=(5)/(3)			
								(2009) (5)	(2008-2009) (6)		(2009) (8)=(5)/(1)	(2008-2009) (9)=(6)/(2)				
Nuevas conexiones domiciliarias de alcantarillado en áreas urbanas	Producto	Número	0.00	0.00	0.00	0.00	0.00	0.00	0.00	---	---	---	---	0.00	0.00	
Transferencias Financieras Realizadas	Producto	Número	0.00	0.00	0.00	0.00	0.00	0.00	0.00	---	---	---	---	0.00	0.00	
Tranf Finan.Para La Ampl. Y Mejoram. Del Sist.De Agua Potable, Constr. Del Sist. De Alcant. Y Dispos.Sanitaria De Excretas Del C.P. Menor De Hualalayo	Recursos	Nuevos soles	0.00	0.00	0.00	0.00	0.00	0.00	0.00	---	---	---	---	0.00	0.00	PAPT
Nuevas conexiones domiciliarias de agua en áreas urbanas	Producto	Número	0.00	0.00	0.00	0.00	0.00	0.00	0.00	---	---	---	---	0.00	0.00	
Nuevas conexiones domiciliarias de alcantarillado en áreas urbanas	Producto	Número	0.00	0.00	0.00	0.00	0.00	0.00	0.00	---	---	---	---	0.00	0.00	
Transferencias Financieras Realizadas	Producto	Número	0.00	0.00	0.00	0.00	0.00	0.00	0.00	---	---	---	---	0.00	0.00	
Mejoramiento y Cambio de Colectores del Pueblo Joven 3 de Octubre, Dist. de Nuevo Chimbote - Santa - Ancash	Recursos	Nuevos soles	0.00	0.00	0.00	0.00	0.00	0.00	0.00	---	---	---	---	0.00	0.00	
Nuevas conexiones domiciliarias de agua en áreas urbanas	Producto	Número	0.00	0.00	0.00	0.00	0.00	0.00	0.00	---	---	---	---	0.00	0.00	
Nuevas conexiones domiciliarias de alcantarillado en áreas urbanas	Producto	Número	0.00	0.00	0.00	0.00	0.00	0.00	0.00	---	---	---	---	0.00	0.00	
Transferencias Financieras Realizadas	Producto	Número	0.00	0.00	0.00	0.00	0.00	0.00	0.00	---	---	---	---	0.00	0.00	
Mejoramiento y Cambio de Colectores Pueblo Joven Primero de Mayo, Dist. de Nuevo Chimbote- Santa - Ancash	Recursos	Nuevos soles	0.00	0.00	0.00	0.00	0.00	0.00	0.00	---	---	---	---	0.00	0.00	
Nuevas conexiones domiciliarias de agua en áreas urbanas	Producto	Número	0.00	0.00	0.00	0.00	0.00	0.00	0.00	---	---	---	---	0.00	0.00	
Nuevas conexiones domiciliarias de alcantarillado en áreas urbanas	Producto	Número	0.00	0.00	0.00	0.00	0.00	0.00	0.00	---	---	---	---	0.00	0.00	
Transferencias Financieras Realizadas	Producto	Número	0.00	0.00	0.00	0.00	0.00	0.00	0.00	---	---	---	---	0.00	0.00	
Subtotal - Ancash	Recursos	Nuevos soles	12,586,492.00	81,134,278.00	111,702,630.00	147,415,621.00	0.00	0.00	27,221,060.00	0.00%	0.00%	24.37%	18.47%	34,391,226.00	914,729.00	PAPT
Nuevas conexiones domiciliarias de agua en áreas urbanas	Producto	Número	497.00	7,179.00	9,478.00	11,245.00	0.00	0.00	173.00	0.00%	0.00%	1.83%	1.54%	7,760.04	134.96	
Nuevas conexiones domiciliarias de alcantarillado en áreas urbanas	Producto	Número	1,713.00	11,148.00	14,893.00	21,999.00	0.00	0.00	288.00	0.00%	0.00%	1.93%	1.31%	6,875.51	135.00	
Transferencias Financieras Realizadas	Producto	Número	0.00	29.00	39.00	44.00	0.00	0.00	30.00	0.00%	0.00%	76.92%	68.18%	8.00	1.00	
Ampliación y Mejoramiento del Sistema de Agua y Desague Chalhuanca	Recursos	Nuevos soles	0.00	0.00	0.00	2,419,066.00	0.00	0.00	0.00	---	---	---	0.00%	0.00	0.00	PAPT
Nuevas conexiones domiciliarias de agua en áreas urbanas	Producto	Número	0.00	0.00	0.00	243.00	0.00	0.00	0.00	---	---	---	0.00%	0.00	0.00	
Nuevas conexiones domiciliarias de alcantarillado en áreas urbanas	Producto	Número	0.00	0.00	0.00	243.00	0.00	0.00	0.00	---	---	---	0.00%	0.00	0.00	
Transferencias Financieras Realizadas	Producto	Número	0.00	0.00	0.00	1.00	0.00	0.00	0.00	---	---	---	0.00%	0.00	0.00	
Mejoramiento del Sistema de Agua e Instalación del Sistema de Alcantarillado de los Poblados Rocchazo: Villa Maraypata - Vista Alegre, División Occidental de Chanchamayo - Arequipa	Recursos	Nuevos soles	0.00	0.00	0.00	1,029,295.00	0.00	0.00	0.00	---	---	---	0.00%	0.00	0.00	PAPT
Nuevas conexiones domiciliarias de agua en áreas urbanas	Producto	Número	0.00	0.00	0.00	103.00	0.00	0.00	0.00	---	---	---	0.00%	0.00	0.00	
Nuevas conexiones domiciliarias de alcantarillado en áreas urbanas	Producto	Número	0.00	0.00	0.00	103.00	0.00	0.00	0.00	---	---	---	0.00%	0.00	0.00	
Transferencias Financieras Realizadas	Producto	Número	0.00	0.00	0.00	1.00	0.00	0.00	0.00	---	---	---	0.00%	0.00	0.00	
Mejoramiento del Sistema de Alcantarillado de Andarapa, Provincia de Andahuaylas-Región Apurímac	Recursos	Nuevos soles	0.00	0.00	0.00	221,954.00	0.00	0.00	0.00	---	---	---	0.00%	0.00	0.00	PAPT
Nuevas conexiones domiciliarias de agua en áreas urbanas	Producto	Número	0.00	0.00	0.00	0.00	0.00	0.00	0.00	---	---	---	---	0.00	0.00	
Nuevas conexiones domiciliarias de alcantarillado en áreas urbanas	Producto	Número	0.00	0.00	0.00	65.00	0.00	0.00	0.00	---	---	---	0.00%	0.00	0.00	
Transferencias Financieras Realizadas	Producto	Número	0.00	0.00	0.00	1.00	0.00	0.00	0.00	---	---	---	0.00%	0.00	0.00	
Instalación de Redes de Desagüe, Conexiones Domiciliarias y Educación Sanitaria en U.V. Curcataca del distrito y provincia Andahuaylas	Recursos	Nuevos soles	0.00	0.00	394,181.00	394,181.00	0.00	0.00	394,181.00	---	---	100.00%	100.00%	0.00	0.00	PAPT
Nuevas conexiones domiciliarias de agua en áreas urbanas	Producto	Número	0.00	0.00	0.00	0.00	0.00	0.00	0.00	---	---	---	---	0.00	0.00	

Objetivo Estratégico General / Objetivo Estratégico Específico / Actividades/ Proyectos / Indicadores de Producto	Tipo de Indicador	Unidad de Medida	Línea de Base 2007	2009 - II										PIA	PIM o Meta Modificada	Fuente de Información Medios de Verificación
				Programación			Ejecución			% de Avance						
				Anual (2009) (1)	Acumulado (2008-2009) (2)	TOTAL PEI (2008-2015) (3)	Del II Semestre (4)	Al II Semestre		Anual (2009) (7)=(4)/(1)	Acumulado		TOTAL PEI (2008-2015) (10)=(5)/(3)			
								(2009) (5)	(2008-2009) (6)		(2009) (8)=(5)/(1)	(2008-2009) (9)=(6)/(2)				
Nuevas conexiones domiciliarias de alcantarillado en áreas urbanas	Producto	Número	0.00	0.00	116.00	116.00	0.00	0.00	0.00	---	---	0.00%	0.00%	0.00	0.00	
Transferencias Financieras Realizadas	Producto	Número	0.00	0.00	1.00	1.00	0.00	0.00	1.00	---	---	100.00%	100.00%	0.00	0.00	
Mejoramiento y Ampliación del Sistema de Agua Potable e Instalación del Sistema de Alcantarillado en las Poblaciones de Ongoy, Callapayoc, Comancama, Distrito Ongoy, Provincia Chichas, Departamento	Recursos	Nuevos soles	0.00	0.00	1,210,746.00	1,210,746.00	0.00	0.00	1,210,746.00	---	---	100.00%	100.00%	0.00	703,344.00	PAPT
Nuevas conexiones domiciliarias de agua en áreas urbanas	Producto	Número	0.00	0.00	121.00	121.00	0.00	0.00	0.00	---	---	0.00%	0.00%	0.00	103.77	
Nuevas conexiones domiciliarias de alcantarillado en áreas urbanas	Producto	Número	0.00	0.00	121.00	121.00	0.00	0.00	0.00	---	---	0.00%	0.00%	0.00	104.00	
Transferencias Financieras Realizadas	Producto	Número	0.00	0.00	1.00	1.00	0.00	0.00	1.00	---	---	100.00%	100.00%	0.00	1.00	
Instalación del Sistema de Alcantarillado y Educación Sanitaria en el distrito de Huayana, Provincia de Andahuaylas y departamento de Apurímac	Recursos	Nuevos soles	142,198.00	0.00	568,794.00	568,794.00	0.00	0.00	568,794.00	---	---	100.00%	100.00%	0.00	0.00	PAPT
Nuevas conexiones domiciliarias de agua en áreas urbanas	Producto	Número	0.00	0.00	0.00	0.00	0.00	0.00	0.00	---	---	---	---	0.00	0.00	
Nuevas conexiones domiciliarias de alcantarillado en áreas urbanas	Producto	Número	42.00	0.00	168.00	168.00	0.00	0.00	0.00	---	---	0.00%	0.00%	0.00	0.00	
Transferencias Financieras Realizadas	Producto	Número	0.00	0.00	1.00	1.00	0.00	0.00	1.00	---	---	100.00%	100.00%	0.00	0.00	
Ampliación y Mejoramiento del Sistema de Agua Segura del Centro Poblado de Huinchos - Patacocha - Collpa, del distrito de Andahuaylas, Provincia de Andahuaylas - Apurímac	Recursos	Nuevos soles	872,824.00	0.00	581,883.00	581,883.00	0.00	0.00	581,883.00	---	---	100.00%	100.00%	0.00	0.00	PAPT
Nuevas conexiones domiciliarias de agua en áreas urbanas	Producto	Número	258.00	0.00	172.00	172.00	0.00	0.00	172.00	---	---	100.00%	100.00%	0.00	0.00	
Nuevas conexiones domiciliarias de alcantarillado en áreas urbanas	Producto	Número	0.00	0.00	0.00	0.00	0.00	0.00	0.00	---	---	---	---	0.00	0.00	
Transferencias Financieras Realizadas	Producto	Número	0.00	0.00	1.00	1.00	0.00	0.00	1.00	---	---	100.00%	100.00%	0.00	0.00	
Mejoramiento, Ampliación de la Red de Distribución del Servicio de Agua Potable y Alcantarillado, e Instalación del Sistema de Tratamiento de Aguas Residuales de Tumburo, Distrito de Tumburo, Abancay, Apurímac	Recursos	Nuevos soles	138,942.00	9,958,071.00	10,097,013.00	10,097,013.00	0.00	0.00	138,942.00	0.00%	0.00%	1.38%	1.38%	0.00	0.00	PAPT
Nuevas conexiones domiciliarias de agua en áreas urbanas	Producto	Número	14.00	999.00	1,013.00	1,013.00	0.00	0.00	0.00	0.00%	0.00%	0.00%	0.00%	0.00	0.00	
Nuevas conexiones domiciliarias de alcantarillado en áreas urbanas	Producto	Número	14.00	999.00	1,013.00	1,013.00	0.00	0.00	0.00	0.00%	0.00%	0.00%	0.00%	0.00	0.00	
Transferencias Financieras Realizadas	Producto	Número	0.00	1.00	1.00	1.00	0.00	0.00	1.00	0.00%	0.00%	100.00%	100.00%	0.00	0.00	
Ampliación y Mejoramiento del Servicio de Agua Potable, Alcantarillado y Tratamiento de las Aguas Servidas, en la localidad de Huancarama, del distrito de Huancarama, Provincia de Andahuaylas - Apurímac	Recursos	Nuevos soles	0.00	5,834,319.00	5,974,319.00	5,974,319.00	0.00	0.00	140,000.00	0.00%	0.00%	2.34%	2.34%	0.00	0.00	PAPT
Nuevas conexiones domiciliarias de agua en áreas urbanas	Producto	Número	0.00	585.00	599.00	599.00	0.00	0.00	0.00	0.00%	0.00%	0.00%	0.00%	0.00	0.00	
Nuevas conexiones domiciliarias de alcantarillado en áreas urbanas	Producto	Número	0.00	585.00	599.00	599.00	0.00	0.00	0.00	0.00%	0.00%	0.00%	0.00%	0.00	0.00	
Transferencias Financieras Realizadas	Producto	Número	0.00	1.00	1.00	1.00	0.00	0.00	1.00	0.00%	0.00%	100.00%	100.00%	0.00	0.00	
Transf.Financ.Para Ampliación Y Mejoramiento Del Servicio De Agua Potable Y Alcantarillado De La Localidad San Jeronimo, Distrito De San Jeronimo	Recursos	Nuevos soles	0.00	0.00	0.00	0.00	0.00	0.00	0.00	---	---	---	---	0.00	0.00	PAPT
Nuevas conexiones domiciliarias de agua en áreas urbanas	Producto	Número	0.00	0.00	0.00	0.00	0.00	0.00	0.00	---	---	---	---	0.00	0.00	
Nuevas conexiones domiciliarias de alcantarillado en áreas urbanas	Producto	Número	0.00	0.00	0.00	0.00	0.00	0.00	0.00	---	---	---	---	0.00	0.00	
Transferencias Financieras Realizadas	Producto	Número	0.00	0.00	0.00	0.00	0.00	0.00	0.00	---	---	---	---	0.00	0.00	
Transf.Financ.Para El Mejoramiento Y Ampliación De Los Sistemas De Agua Potable Y Alcantarillado De La Ciudad De Abancay, Distrito De Abancay	Recursos	Nuevos soles	0.00	0.00	0.00	0.00	0.00	0.00	0.00	---	---	---	---	0.00	0.00	PAPT
Nuevas conexiones domiciliarias de agua en áreas urbanas	Producto	Número	0.00	0.00	0.00	0.00	0.00	0.00	0.00	---	---	---	---	0.00	0.00	
Nuevas conexiones domiciliarias de alcantarillado en áreas urbanas	Producto	Número	0.00	0.00	0.00	0.00	0.00	0.00	0.00	---	---	---	---	0.00	0.00	
Transferencias Financieras Realizadas	Producto	Número	0.00	0.00	0.00	0.00	0.00	0.00	0.00	---	---	---	---	0.00	0.00	

Objetivo Estratégico General / Objetivo Estratégico Específico / Actividades/ Proyectos / Indicadores de Producto	Tipo de Indicador	Unidad de Medida	Línea de Base 2007	2009 - II										PIA	PIM o Meta Modificada	Fuente de Información Medios de Verificación	
				Programación			Ejecución			% de Avance							
				Annual (2009)	Acumulado (2008-2009)	TOTAL PEI (2008-2009)	Del II Semestre	Al II Semestre		Annual (2009)	Acumulado (2008-2009)		TOTAL PEI (2008-2015)				
				(1)	(2)	(3)	(4)	(2009)	(2008-2009)	(7)=(4)/(1)	(8)=(5)/(1)	(9)=(6)/(2)	(10)=(5)/(3)				
Transf.Financ.Para El Mejor., Ampliación De La Red De Dist.Del Servicio De Agua Potable Y Alcantarillado De Tamburco, Distrito De Tamburco	Recursos	Nuevos soles	0.00	0.00	0.00	0.00	0.00	0.00	0.00	0.00	---	---	---	---	0.00	0.00	PAPT
Nuevas conexiones domiciliarias de agua en áreas urbanas	Producto	Número	0.00	0.00	0.00	0.00	0.00	0.00	0.00	0.00	---	---	---	---	0.00	0.00	
Nuevas conexiones domiciliarias de alcantarillado en áreas urbanas	Producto	Número	0.00	0.00	0.00	0.00	0.00	0.00	0.00	0.00	---	---	---	---	0.00	0.00	
Transferencias Financieras Realizadas	Producto	Número	0.00	0.00	0.00	0.00	0.00	0.00	0.00	0.00	---	---	---	---	0.00	0.00	
Subtotal - Apurímac	Recursos	Nuevos soles	1,153,964.00	15,792,390.00	18,826,936.00	22,497,251.00	0.00	0.00	3,034,546.00	0.00%	0.00%	16.12%	13.49%	0.00	703,344.00	PAPT	
Nuevas conexiones domiciliarias de agua en áreas urbanas	Producto	Número	272.00	1,584.00	1,905.00	2,251.00	0.00	0.00	172.00	0.00%	0.00%	9.03%	7.64%	0.00	103.77		
Nuevas conexiones domiciliarias de alcantarillado en áreas urbanas	Producto	Número	56.00	1,584.00	2,017.00	2,428.00	0.00	0.00	0.00	0.00%	0.00%	0.00%	0.00%	0.00	104.00		
Transferencias Financieras Realizadas	Producto	Número	0.00	2.00	6.00	9.00	0.00	0.00	6.00	0.00%	0.00%	100.00%	66.67%	0.00	1.00		
Emisor de Sabandia - Arequipa	Recursos	Nuevos soles	368,029.00	0.00	245,354.00	245,354.00	0.00	0.00	0.00	---	---	0.00%	0.00%	0.00	0.00	PAPT	
Nuevas conexiones domiciliarias de agua en áreas urbanas	Producto	Número	0.00	0.00	0.00	0.00	0.00	0.00	0.00	---	---	---	---	0.00	0.00		
Nuevas conexiones domiciliarias de alcantarillado en áreas urbanas	Producto	Número	0.00	0.00	0.00	0.00	0.00	0.00	0.00	---	---	---	---	0.00	0.00		
Transferencias Financieras Realizadas	Producto	Número	0.00	0.00	1.00	1.00	0.00	0.00	0.00	---	---	0.00%	0.00%	0.00	0.00		
Ampliación del Sistema de Abastecimiento de Agua Potable en el distrito de Yarabamba - Arequipa	Recursos	Nuevos soles	157,082.00	0.00	383,015.00	383,015.00	0.00	0.00	0.00	---	---	0.00%	0.00%	0.00	0.00	PAPT	
Nuevas conexiones domiciliarias de agua en áreas urbanas	Producto	Número	46.00	0.00	113.00	113.00	0.00	0.00	0.00	---	---	0.00%	0.00%	0.00	0.00		
Nuevas conexiones domiciliarias de alcantarillado en áreas urbanas	Producto	Número	0.00	0.00	0.00	0.00	0.00	0.00	0.00	---	---	---	---	0.00	0.00		
Transferencias Financieras Realizadas	Producto	Número	0.00	0.00	1.00	1.00	0.00	0.00	0.00	---	---	0.00%	0.00%	0.00	0.00		
Instalación del Sistema de Agua Potable y Alcantarillado de la Asociación de Vivienda-El Allipilano-Cono Norte-Yura-Arequipa	Recursos	Nuevos soles	0.00	1,722,631.00	1,722,631.00	1,722,631.00	0.00	0.00	0.00	0.00%	0.00%	0.00%	0.00%	0.00	0.00	PAPT	
Nuevas conexiones domiciliarias de agua en áreas urbanas	Producto	Número	0.00	173.00	173.00	173.00	0.00	0.00	0.00	0.00%	0.00%	0.00%	0.00%	0.00	0.00		
Nuevas conexiones domiciliarias de alcantarillado en áreas urbanas	Producto	Número	0.00	173.00	173.00	173.00	0.00	0.00	0.00	0.00%	0.00%	0.00%	0.00%	0.00	0.00		
Transferencias Financieras Realizadas	Producto	Número	0.00	1.00	1.00	1.00	0.00	0.00	0.00	0.00%	0.00%	0.00%	0.00%	0.00	0.00		
Transferencia Financiera para Instalación de la línea de aducción y Redes Primarias de Agua Potable - Reservorio N-26 - Margen Derecha del Cono Norte	Recursos	Nuevos soles	0.00	1,995,735.00	1,995,735.00	1,995,735.00	0.00	0.00	0.00	0.00%	0.00%	0.00%	0.00%	1,995,735.00	0.00	PAPT	
Nuevas conexiones domiciliarias de agua en áreas urbanas	Producto	Número	0.00	589.00	589.00	589.00	0.00	0.00	0.00	0.00%	0.00%	0.00%	0.00%	588.89	0.00		
Nuevas conexiones domiciliarias de alcantarillado en áreas urbanas	Producto	Número	0.00	0.00	0.00	0.00	0.00	0.00	0.00	---	---	---	---	0.00	0.00		
Transferencias Financieras Realizadas	Producto	Número	0.00	1.00	1.00	1.00	0.00	0.00	0.00	0.00%	0.00%	0.00%	0.00%	1.00	0.00		
Ampliación del Sistema de Abastecimiento de Agua Potable del Sector de Alto Cayma	Recursos	Nuevos soles	0.00	0.00	0.00	1,612,598.00	0.00	0.00	0.00	---	---	---	0.00%	0.00	0.00	PAPT	
Nuevas conexiones domiciliarias de agua en áreas urbanas	Producto	Número	0.00	0.00	0.00	476.00	0.00	0.00	0.00	---	---	---	0.00%	0.00	0.00		
Nuevas conexiones domiciliarias de alcantarillado en áreas urbanas	Producto	Número	0.00	0.00	0.00	0.00	0.00	0.00	0.00	---	---	---	---	0.00	0.00		
Transferencias Financieras Realizadas	Producto	Número	0.00	0.00	0.00	1.00	0.00	0.00	0.00	---	---	---	0.00%	0.00	0.00		
Construcción de la Captación y Planta de Tratamiento del Cono Norte, Cerro Colorado - Arequipa	Recursos	Nuevos soles	0.00	0.00	0.00	3,470,751.00	0.00	0.00	1,951,217.00	---	---	---	56.22%	0.00	0.00	PAPT	
Nuevas conexiones domiciliarias de agua en áreas urbanas	Producto	Número	0.00	0.00	0.00	1,024.00	0.00	0.00	0.00	---	---	---	0.00%	0.00	0.00		
Nuevas conexiones domiciliarias de alcantarillado en áreas urbanas	Producto	Número	0.00	0.00	0.00	0.00	0.00	0.00	0.00	---	---	---	---	0.00	0.00		
Transferencias Financieras Realizadas	Producto	Número	0.00	0.00	0.00	1.00	0.00	0.00	0.00	---	---	---	0.00%	0.00	0.00		

Objetivo Estratégico General / Objetivo Estratégico Específico / Actividades/ Proyectos / Indicadores de Producto	Tipo de Indicador	Unidad de Medida	Línea de Base 2007	2009 - II										PIA	PIM o Meta Modificada	Fuente de Información Medios de Verificación
				Programación			Ejecución			% de Avance						
				Anual (2009) (1)	Acumulado (2008-2009) (2)	TOTAL PEI (2008-2015) (3)	Del II Semestre (4)	Al II Semestre		Anual (2009) (7)=(4)/(1)	Acumulado		TOTAL PEI (2008-2015) (10)=(5)/(3)			
								(2009) (5)	(2008-2009) (6)		(2009) (8)=(5)/(1)	(2008-2009) (9)=(6)/(2)				
Instalación de Redes de Agua Potable y Letrinas domiciliarias en la Asociación Pro-Vivienda de Interés Social Nuevo Horizonte - Cerro Colorado - Arequipa	Recursos	Nuevos soles	0.00	30,540.00	478,278.00	478,278.00	0.00	0.00	268,643.00	0.00%	0.00%	56.17%	56.17%	0.00	0.00	PAPT
Nuevas conexiones domiciliarias de agua en áreas urbanas	Producto	Número	0.00	3.00	48.00	48.00	0.00	0.00	0.00	0.00%	0.00%	0.00%	0.00%	0.00	0.00	
Nuevas conexiones domiciliarias de alcantarillado en áreas urbanas	Producto	Número	0.00	3.00	48.00	48.00	0.00	0.00	0.00	0.00%	0.00%	0.00%	0.00%	0.00	0.00	
Transferencias Financieras Realizadas	Producto	Número	0.00	1.00	1.00	1.00	0.00	0.00	1.00	0.00%	0.00%	100.00%	100.00%	0.00	0.00	
Instalación del Sistema de Agua Potable a los Aa.Hh. de Villa Ecológica, Villa El Paraíso, Empadronados por Enace, Los Balcones de Chilina, San Marcos, El Mirador, Zorros, A.P.C. y Los Balcones - Distrito Alto Selva Alegre - Arequipa	Recursos	Nuevos soles	0.00	1,452,021.00	1,452,021.00	1,452,021.00	0.00	0.00	0.00	0.00%	0.00%	0.00%	0.00%	0.00	0.00	PAPT
Nuevas conexiones domiciliarias de agua en áreas urbanas	Producto	Número	0.00	428.00	428.00	428.00	0.00	0.00	0.00	0.00%	0.00%	0.00%	0.00%	0.00	0.00	
Nuevas conexiones domiciliarias de alcantarillado en áreas urbanas	Producto	Número	0.00	0.00	0.00	0.00	0.00	0.00	0.00	---	---	---	---	0.00	0.00	
Transferencias Financieras Realizadas	Producto	Número	0.00	1.00	1.00	1.00	0.00	0.00	0.00	0.00%	0.00%	0.00%	0.00%	0.00	0.00	
Construcción de la Captación y Almacenamiento del Sistema de Agua Potable del Asentamiento Urbano Municipal Horacio Zevallos Gámez, Cochabamba - Arequipa	Recursos	Nuevos soles	0.00	2,730,973.00	2,730,973.00	2,730,973.00	0.00	0.00	0.00	0.00%	0.00%	0.00%	0.00%	0.00	0.00	PAPT
Nuevas conexiones domiciliarias de agua en áreas urbanas	Producto	Número	0.00	806.00	806.00	806.00	0.00	0.00	0.00	0.00%	0.00%	0.00%	0.00%	0.00	0.00	
Nuevas conexiones domiciliarias de alcantarillado en áreas urbanas	Producto	Número	0.00	0.00	0.00	0.00	0.00	0.00	0.00	---	---	---	---	0.00	0.00	
Transferencias Financieras Realizadas	Producto	Número	0.00	1.00	1.00	1.00	0.00	0.00	0.00	0.00%	0.00%	0.00%	0.00%	0.00	0.00	
Mejoramiento de la Planta de Tratamiento de Aguas Residuales del Distrito de Chuqibamba, Condesuyos - Arequipa	Recursos	Nuevos soles	172,402.00	56,831.00	315,064.00	315,064.00	0.00	0.00	258,233.00	0.00%	0.00%	81.96%	81.96%	0.00	0.00	PAPT
Nuevas conexiones domiciliarias de agua en áreas urbanas	Producto	Número	0.00	0.00	0.00	0.00	0.00	0.00	32.39	---	---	---	---	0.00	0.00	
Nuevas conexiones domiciliarias de alcantarillado en áreas urbanas	Producto	Número	0.00	0.00	0.00	0.00	0.00	0.00	32.39	---	---	---	---	0.00	0.00	
Transferencias Financieras Realizadas	Producto	Número	0.00	1.00	1.00	1.00	0.00	0.00	1.00	0.00%	0.00%	100.00%	100.00%	0.00	0.00	
Construcción del Reservorio Apoyado R2 para el Sector Alto Huarangal, Cono Norte - Camana	Recursos	Nuevos soles	0.00	0.00	0.00	351,635.00	0.00	0.00	0.00	---	---	---	0.00%	0.00	0.00	PAPT
Nuevas conexiones domiciliarias de agua en áreas urbanas	Producto	Número	0.00	0.00	0.00	0.00	0.00	0.00	0.00	---	---	---	---	0.00	0.00	
Nuevas conexiones domiciliarias de alcantarillado en áreas urbanas	Producto	Número	0.00	0.00	0.00	0.00	0.00	0.00	0.00	---	---	---	---	0.00	0.00	
Transferencias Financieras Realizadas	Producto	Número	0.00	0.00	0.00	1.00	0.00	0.00	0.00	---	---	---	0.00%	0.00	0.00	
Construcción de Redes de Alcantarillado y Conexiones Domiciliarias de la Asociación de Vivienda Ciudad Municipal y Victor Raul Haya De La Torre - Cono Norte, Provincia de Arequipa - Arequipa	Recursos	Nuevos soles	1,234,800.00	383,724.00	2,245,637.00	2,245,637.00	0.00	0.00	1,861,913.00	0.00%	0.00%	82.91%	82.91%	0.00	0.00	PAPT
Nuevas conexiones domiciliarias de agua en áreas urbanas	Producto	Número	0.00	0.00	0.00	0.00	0.00	0.00	0.00	---	---	---	---	0.00	0.00	
Nuevas conexiones domiciliarias de alcantarillado en áreas urbanas	Producto	Número	364.00	113.00	662.00	662.00	0.00	0.00	549.00	0.00%	0.00%	82.93%	82.93%	0.00	0.00	
Transferencias Financieras Realizadas	Producto	Número	0.00	1.00	1.00	1.00	0.00	0.00	1.00	0.00%	0.00%	100.00%	100.00%	0.00	0.00	
Instalación de Redes de Agua Potable y Alcantarillado en la Asociación Pro-Vivienda de Interés Social Benigno Ballón Farfán en la Margen derecha del Cono Norte, Provincia de Arequipa - Arequipa	Recursos	Nuevos soles	725,783	1,321,885	3,273,102.00	3,273,102.00	0.00	0.00	0.00	0.00%	0.00%	0.00%	0.00%	0.00	0.00	
Nuevas conexiones domiciliarias de agua en áreas urbanas	Producto	Número	0	0	0.00	0.00	0.00	0.00	0.00	---	---	---	---	0.00	0.00	
Nuevas conexiones domiciliarias de alcantarillado en áreas urbanas	Producto	Número	0	0	0.00	0.00	0.00	0.00	0.00	---	---	---	---	0.00	0.00	
Transferencias Financieras Realizadas	Producto	Número	0	1	1.00	1.00	0.00	0.00	0.00	0.00%	0.00%	0.00%	0.00%	0.00	0.00	
Instalación de Agua Potable y Desague de la Asociación Urbanizadora Taller Artesanal y Vivienda Los Camineros Obreros-Cono Norte, Provincia de Arequipa - Arequipa	Recursos	Nuevos soles	0	0	1,320,985.00	1,320,985.00	0.00	0.00	362,528.00	---	---	27.44%	27.44%	0.00	0.00	
Nuevas conexiones domiciliarias de agua en áreas urbanas	Producto	Número	0	0	133.00	133.00	0.00	0.00	0.00	---	---	0.00%	0.00%	0.00	0.00	
Nuevas conexiones domiciliarias de alcantarillado en áreas urbanas	Producto	Número	0	0	133.00	133.00	0.00	0.00	0.00	---	---	0.00%	0.00%	0.00	0.00	

Objetivo Estratégico General / Objetivo Estratégico Específico / Actividades/ Proyectos / Indicadores de Producto	Tipo de Indicador	Unidad de Medida	Línea de Base 2007	2009 - II										PIA	PIM o Meta Modificada	Fuente de Información Medios de Verificación
				Programación			Ejecución			% de Avance						
				Anual (2009) (1)	Acumulado (2008-2009) (2)	TOTAL PEI (2008-2015) (3)	Del II Semestre (4)	Al II Semestre		Anual (2009) (7)=(4)/(1)	Acumulado		TOTAL PEI (2008-2015) (10)=(5)/(3)			
								(2009) (5)	(2008-2009) (6)		(2009) (8)=(5)/(1)	(2008-2009) (9)=(6)/(2)				
Transferencias Financieras Realizadas	Producto	Número	0	0	1.00	1.00	0.00	0.00	1.00	---	---	100.00%	100.00%	0.00	0.00	
Instalación de Redes Internas de Alcantarillado en la Asociación Pro Vivienda de Interés Social Guillermo Mercado en el Cono Norte, Provincia de Arequipa - Arequipa	Recursos	Nuevos soles	0	0	448,857.00	448,857.00	0.00	0.00	0.00	---	---	0.00%	0.00%	0.00	0.00	
Nuevas conexiones domiciliarias de agua en áreas urbanas	Producto	Número	0	0	0.00	0.00	0.00	0.00	0.00	---	---	---	---	0.00	0.00	
Nuevas conexiones domiciliarias de alcantarillado en áreas urbanas	Producto	Número	0	0	132.00	132.00	0.00	0.00	0.00	---	---	0.00%	0.00%	0.00	0.00	
Transferencias Financieras Realizadas	Producto	Número	0	0	1.00	1.00	0.00	0.00	0.00	---	---	0.00%	0.00%	0.00	0.00	
Instalación de Redes de Agua Potable y Alcantarillado en la Asociación Pro Vivienda de Interés Social Benigno Ballón Farfán en la Margen Derecha del Cono Norte, Provincia de Arequipa - Arequipa	Recursos	Nuevos soles	0	0	506,282.00	506,282.00	0.00	0.00	506,281.37	---	---	100.00%	100.00%	0.00	0.00	
Nuevas conexiones domiciliarias de agua en áreas urbanas	Producto	Número	0	0	51.00	51.00	0.00	0.00	0.00	---	---	0.00%	0.00%	0.00	0.00	
Nuevas conexiones domiciliarias de alcantarillado en áreas urbanas	Producto	Número	0	0	51.00	51.00	0.00	0.00	0.00	---	---	0.00%	0.00%	0.00	0.00	
Transferencias Financieras Realizadas	Producto	Número	0	0	1.00	1.00	0.00	0.00	1.00	---	---	100.00%	100.00%	0.00	0.00	
Construcción de la Captación y Planta de Tratamiento de Agua Potable del Cono Este de Arequipa	Recursos	Nuevos soles	0.00	0.00	0.00	0.00	0.00	0.00	0.00	---	---	---	---	0.00	0.00	PAPT
Nuevas conexiones domiciliarias de agua en áreas urbanas	Producto	Número	0.00	0.00	0.00	0.00	0.00	0.00	0.00	---	---	---	---	0.00	0.00	
Nuevas conexiones domiciliarias de alcantarillado en áreas urbanas	Producto	Número	0.00	0.00	0.00	0.00	0.00	0.00	0.00	---	---	---	---	0.00	0.00	
Transferencias Financieras Realizadas	Producto	Número	0.00	1.00	0.00	0.00	0.00	0.00	0.00	0.00%	0.00%	---	---	0.00	0.00	
Instalación del Sistema de Agua Potable y Conexiones Domiciliarias en la Asociación de Vivienda Guardia Republicana, Distrito de Cerro Colorado - Arequipa - Arequipa	Recursos	Nuevos soles	0.00	0.00	187,868.00	187,868.00	0.00	0.00	187,868.00	---	---	100.00%	100.00%	0.00	0.00	PAPT
Nuevas conexiones domiciliarias de agua en áreas urbanas	Producto	Número	0.00	0.00	55.00	55.00	0.00	0.00	0.00	---	---	0.00%	0.00%	0.00	0.00	
Nuevas conexiones domiciliarias de alcantarillado en áreas urbanas	Producto	Número	0.00	0.00	0.00	0.00	0.00	0.00	0.00	---	---	---	---	0.00	0.00	
Transferencias Financieras Realizadas	Producto	Número	0.00		1.00	1.00	0.00	0.00	1.00	---	---	100.00%	100.00%	0.00	0.00	
Instalación de Agua Potable y Desague en la Asociación de Pequeños Industriales y Artesanos Arequipa-Apiara en Yura, Provincia de Arequipa - Arequipa	Recursos	Nuevos soles	0.00	0.00	0.00	959,255.00	0.00	0.00	0.00	---	---	---	0.00%	0.00	0.00	PAPT
Nuevas conexiones domiciliarias de agua en áreas urbanas	Producto	Número	0.00	0.00	0.00	96.00	0.00	0.00	0.00	---	---	---	0.00%	0.00	0.00	
Nuevas conexiones domiciliarias de alcantarillado en áreas urbanas	Producto	Número	0.00	0.00	0.00	96.00	0.00	0.00	0.00	---	---	---	0.00%	0.00	0.00	
Transferencias Financieras Realizadas	Producto	Número	0.00	0.00	0.00	1.00	0.00	0.00	0.00	---	---	---	0.00%	0.00	0.00	
Construcción Red General de Desague del As.Hh. Contisuyo, Distrito de Paucarpata - Arequipa - Arequipa	Recursos	Nuevos soles	0.00	0.00	0.00	215,657.00	0.00	0.00	0.00	---	---	---	0.00%	0.00	0.00	PAPT
Nuevas conexiones domiciliarias de agua en áreas urbanas	Producto	Número	0.00	0.00	0.00	0.00	0.00	0.00	0.00	---	---	---	---	0.00	0.00	
Nuevas conexiones domiciliarias de alcantarillado en áreas urbanas	Producto	Número	0.00	0.00	0.00	64.00	0.00	0.00	0.00	---	---	---	0.00%	0.00	0.00	
Transferencias Financieras Realizadas	Producto	Número	0.00		0.00	1.00	0.00	0.00	0.00	---	---	---	0.00%	0.00	0.00	
Instalación de Agua Potable y Desague de la Asociación Urbanizadora Taller Artesanal y Vivienda Los Camineros Obreros-Cono Norte, Provincia de Arequipa - Arequipa	Recursos	Nuevos soles	0.00	0.00	247,631.00	247,631.00	0.00	0.00	0.00	---	---	0.00%	0.00%	0.00	0.00	PAPT
Nuevas conexiones domiciliarias de agua en áreas urbanas	Producto	Número	0.00	0.00	25.00	25.00	0.00	0.00	0.00	---	---	0.00%	0.00%	0.00	0.00	
Nuevas conexiones domiciliarias de alcantarillado en áreas urbanas	Producto	Número	0.00	0.00	25.00	25.00	0.00	0.00	0.00	---	---	0.00%	0.00%	0.00	0.00	
Transferencias Financieras Realizadas	Producto	Número	0.00	0.00	1.00	1.00	0.00	0.00	0.00	---	---	0.00%	0.00%	0.00	0.00	
Mejoramiento y Ampliación del Sistema de Alcantarillado de la ciudad de Camaná, Camaná - Arequipa	Recursos	Nuevos soles	0.00	0.00	0.00	709,919.00	0.00	0.00	258,336.00	---	---	---	36.39%	0.00	0.00	PAPT

Objetivo Estratégico General / Objetivo Estratégico Específico / Actividades/ Proyectos / Indicadores de Producto	Tipo de Indicador	Unidad de Medida	Línea de Base 2007	2009 - II										PIA	PIM o Meta Modificada	Fuente de Información Medios de Verificación
				Programación			Ejecución			% de Avance						
				Anual (2009) (1)	Acumulado (2008-2009) (2)	TOTAL PEI (2008-2015) (3)	Del II Semestre (4)	Al II Semestre (2008-2009)		Anual (2009) (7)=(4)/(1)	Acumulado (2008-2009)		TOTAL PEI (2008-2015) (10)=(5)/(3)			
								(2009) (5)	(2008-2009) (6)		(8)=(5)/(1)	(9)=(6)/(2)				
Nuevas conexiones domiciliarias de agua en áreas urbanas	Producto	Número	0.00	0.00	0.00	0.00	0.00	0.00	0.00	---	---	---	---	0.00	0.00	
Nuevas conexiones domiciliarias de alcantarillado en áreas urbanas	Producto	Número	0.00	0.00	0.00	0.00	0.00	0.00	0.00	---	---	---	---	0.00	0.00	
Transferencias Financieras Realizadas	Producto	Número	0.00	0.00	0.00	1.00	0.00	0.00	1.00	---	---	---	100.00%	0.00	0.00	
Mejoramiento y Ampliación de los Sistemas de Agua Potable y Alcantarillado del Distrito de Coporaque, Caylloma - Arequipa	Recursos	Nuevos soles	1,174,132.00	99,337.00	0.00	260,869.00	0.00	0.00	0.00	0.00%	0.00%	---	0.00%	0.00	0.00	PAPT
Nuevas conexiones domiciliarias de agua en áreas urbanas	Producto	Número	118.00	10.00	0.00	0.00	0.00	0.00	0.00	0.00%	0.00%	---	---	0.00	0.00	
Nuevas conexiones domiciliarias de alcantarillado en áreas urbanas	Producto	Número	118.00	10.00	0.00	77.00	0.00	0.00	0.00	0.00%	0.00%	---	0.00%	0.00	0.00	
Transferencias Financieras Realizadas	Producto	Número	0.00	1.00	0.00	1.00	0.00	0.00	0.00	0.00%	0.00%	---	0.00%	0.00	0.00	
Ampliación y Mejoramiento de los Sistemas de Agua Potable y Alcantarillado de la localidad de Huanca, Caylloma - Arequipa	Recursos	Nuevos soles	1,032,000.00	0.00	0.00	1,395,442.00	0.00	0.00	247,631.00	---	---	---	17.75%	0.00	0.00	PAPT
Nuevas conexiones domiciliarias de agua en áreas urbanas	Producto	Número	104.00	0.00	0.00	412.00	0.00	0.00	0.00	---	---	---	0.00%	0.00	0.00	
Nuevas conexiones domiciliarias de alcantarillado en áreas urbanas	Producto	Número	104.00	0.00	0.00	0.00	0.00	0.00	0.00	---	---	---	---	0.00	0.00	
Transferencias Financieras Realizadas	Producto	Número	0.00	0.00	0.00	1.00	0.00	0.00	1.00	---	---	---	100.00%	0.00	0.00	
Construcción de Muro de Contención Cerrito Fátima en Yanahuara, Provincia de Arequipa - Arequipa	Recursos	Nuevos soles	0.00	0.00	0.00	2,368,502.00	0.00	0.00	0.00	---	---	---	0.00%	0.00	0.00	PAPT
Nuevas conexiones domiciliarias de agua en áreas urbanas	Producto	Número	0.00	0.00	0.00	238.00	0.00	0.00	0.00	---	---	---	0.00%	0.00	0.00	
Nuevas conexiones domiciliarias de alcantarillado en áreas urbanas	Producto	Número	0.00	0.00	0.00	238.00	0.00	0.00	0.00	---	---	---	0.00%	0.00	0.00	
Transferencias Financieras Realizadas	Producto	Número	0.00	0.00	0.00	1.00	0.00	0.00	0.00	---	---	---	0.00%	0.00	0.00	
Instalación del Sistema de Desague en la Asociación de Vivienda Cerro Verde, Distrito de Paucarpata - Arequipa - Arequipa	Recursos	Nuevos soles	0.00	0.00	10,104,342.00	10,104,342.00	0.00	0.00	0.00	---	---	0.00%	0.00%	0.00	0.00	PAPT
Nuevas conexiones domiciliarias de agua en áreas urbanas	Producto	Número	0.00	0.00	2,981.00	2,981.00	0.00	0.00	0.00	---	---	0.00%	0.00%	0.00	0.00	
Nuevas conexiones domiciliarias de alcantarillado en áreas urbanas	Producto	Número	0.00	0.00	0.00	0.00	0.00	0.00	0.00	---	---	---	---	0.00	0.00	
Transferencias Financieras Realizadas	Producto	Número	0.00	0.00	1.00	1.00	0.00	0.00	0.00	---	---	0.00%	0.00%	0.00	0.00	
Mejoramiento y Ampliación del Sistema de Agua Potable de La Punta - Camaná - Arequipa	Recursos	Nuevos soles	0.00	0.00	22,251,793.00	22,251,793.00	0.00	0.00	0.00	---	---	0.00%	0.00%	0.00	0.00	PAPT
Nuevas conexiones domiciliarias de agua en áreas urbanas	Producto	Número	0.00	0.00	6,566.00	6,566.00	0.00	0.00	0.00	---	---	0.00%	0.00%	0.00	0.00	
Nuevas conexiones domiciliarias de alcantarillado en áreas urbanas	Producto	Número	0.00	0.00	0.00	0.00	0.00	0.00	0.00	---	---	---	---	0.00	0.00	
Transferencias Financieras Realizadas	Producto	Número	0.00	0.00	1.00	1.00	0.00	0.00	0.00	---	---	0.00%	0.00%	0.00	0.00	
Rehabilitación y Mejoramiento de los Sistemas de Agua Potable y Alcantarillado de Cotahuasi	Recursos	Nuevos soles	0.00	0.00	2,962,069.00	4,098,188.00	0.00	0.00	0.00	---	---	0.00%	0.00%	0.00	0.00	PAPT
Nuevas conexiones domiciliarias de agua en áreas urbanas	Producto	Número	0.00	0.00	0.00	0.00	0.00	0.00	0.00	---	---	---	---	0.00	0.00	
Nuevas conexiones domiciliarias de alcantarillado en áreas urbanas	Producto	Número	0.00	0.00	0.00	0.00	0.00	0.00	0.00	---	---	---	---	0.00	0.00	
Transferencias Financieras Realizadas	Producto	Número	0.00	0.00	0.00	1.00	0.00	0.00	0.00	---	---	---	0.00%	0.00	0.00	
Transf.Financ.para Mejoramiento del Sistema de Abastecimiento de Agua Potable Mollendo-Distrito de Matarani	Recursos	Nuevos soles	0.00	9,104,342.00	53,591,838.00	74,425,451.00	0.00	0.00	0.00	0.00%	0.00%	0.00%	0.00%	0.00	0.00	PAPT
Nuevas conexiones domiciliarias de agua en áreas urbanas	Producto	Número	0.00	2,686.00	12,014.00	14,260.00	0.00	0.00	0.00	0.00%	0.00%	0.00%	0.00%	0.00	0.00	
Nuevas conexiones domiciliarias de alcantarillado en áreas urbanas	Producto	Número	0.00	0.00	1,346.00	4,286.00	0.00	0.00	0.00	---	---	0.00%	0.00%	0.00	0.00	
Transferencias Financieras Realizadas	Producto	Número	0.00	1.00	19.00	30.00	0.00	0.00	0.00	0.00%	0.00%	0.00%	0.00%	0.00	0.00	
Mejoramiento de los Sistemas de Agua Potable en la ciudad de Camaná, Camaná - Arequipa	Recursos	Nuevos soles	0.00	21,584,239.00	1,220,531.00	1,220,531.00	0.00	0.00	667,554.00	0.00%	0.00%	54.69%	54.69%	0.00	0.00	PAPT
Nuevas conexiones domiciliarias de agua en áreas urbanas	Producto	Número	0.00	6,369.00	122.00	122.00	0.00	0.00	0.00	0.00%	0.00%	0.00%	0.00%	0.00	0.00	

Objetivo Estratégico General / Objetivo Estratégico Específico / Actividades/ Proyectos / Indicadores de Producto	Tipo de Indicador	Unidad de Medida	Línea de Base 2007	2009 - II										PIA	PIM o Meta Modificada	Fuente de Información Medios de Verificación
				Programación			Ejecución			% de Avance						
				Anual (2009) (1)	Acumulado (2008-2009) (2)	TOTAL PEI (2008-2015) (3)	Del II Semestre (4)	Al II Semestre		Anual (2009) (7)=(4)/(1)	Acumulado		TOTAL PEI (2008-2015) (10)=(5)/(3)			
								(2009) (5)	(2008-2009) (6)		(2009) (8)=(5)/(1)	(2008-2009) (9)=(6)/(2)				
Nuevas conexiones domiciliarias de alcantarillado en áreas urbanas	Producto	Número	0.00	0.00	122.00	122.00	0.00	0.00	0.00	---	---	0.00%	0.00%	0.00	0.00	
Transferencias Financieras Realizadas	Producto	Número	0.00	1.00	1.00	1.00	0.00	0.00	1.00	0.00%	0.00%	100.00%	100.00%	0.00	0.00	
Transferencias Financieras para Construcción Sistema de Tratamiento de Aguas Servidas de las localidades de Cochachaca, El Arenal y La Curva-Islay	Recursos	Nuevos soles	0.00	2,962,069.00	5,674,673.00	5,674,673.00	0.00	0.00	0.00	0.00%	0.00%	0.00%	0.00%	2,962,069.00	0.00	PAPT
Nuevas conexiones domiciliarias de agua en áreas urbanas	Producto	Número	0.00	0.00	569.00	569.00	0.00	0.00	0.00	---	---	0.00%	0.00%	0.00	0.00	
Nuevas conexiones domiciliarias de alcantarillado en áreas urbanas	Producto	Número	0.00	0.00	569.00	569.00	0.00	0.00	0.00	---	---	0.00%	0.00%	0.00	0.00	
Transferencias Financieras Realizadas	Producto	Número	0.00	1.00	1.00	1.00	0.00	0.00	0.00	0.00%	0.00%	0.00%	0.00%	1.00	0.00	
Mejoramiento y Ampliación de los Servicios de Agua Potable y Alcant. Dpto de Arequipa	Recursos	Nuevos soles	0.00	0.00	0.00	0.00	0.00	0.00	0.00	---	---	---	---	0.00	0.00	PAPT
Nuevas conexiones domiciliarias de agua en áreas urbanas	Producto	Número	0.00	0.00	0.00	0.00	0.00	0.00	0.00	---	---	---	---	0.00	0.00	
Nuevas conexiones domiciliarias de alcantarillado en áreas urbanas	Producto	Número	0.00	0.00	0.00	0.00	0.00	0.00	0.00	---	---	---	---	0.00	0.00	
Transferencias Financieras Realizadas	Producto	Número	0.00	0.00	0.00	0.00	0.00	0.00	0.00	---	---	---	---	0.00	0.00	
Transf.Financ.Para El Mejoramiento Y Ampliación Del Sistema De Agua Potable Y Alcantarillado En La Localidad De Madrigal, Distrito De Madrigal	Recursos	Nuevos soles	0.00	0.00	0.00	0.00	0.00	0.00	0.00	---	---	---	---	0.00	0.00	PAPT
Nuevas conexiones domiciliarias de agua en áreas urbanas	Producto	Número	0.00	0.00	0.00	0.00	0.00	0.00	0.00	---	---	---	---	0.00	0.00	
Nuevas conexiones domiciliarias de alcantarillado en áreas urbanas	Producto	Número	0.00	0.00	0.00	0.00	0.00	0.00	0.00	---	---	---	---	0.00	0.00	
Transferencias Financieras Realizadas	Producto	Número	0.00	0.00	0.00	0.00	0.00	0.00	0.00	---	---	---	---	0.00	0.00	
Transf.Financ.Para La Construcción Del Reservorio N45 En Alto Cayma, Distrito De Cayma	Recursos	Nuevos soles	0.00	0.00	0.00	0.00	0.00	0.00	0.00	---	---	---	---	0.00	1,000,000.00	PAPT
Nuevas conexiones domiciliarias de agua en áreas urbanas	Producto	Número	0.00	0.00	0.00	0.00	0.00	0.00	0.00	---	---	---	---	0.00	0.00	
Nuevas conexiones domiciliarias de alcantarillado en áreas urbanas	Producto	Número	0.00	0.00	0.00	0.00	0.00	0.00	0.00	---	---	---	---	0.00	0.00	
Transferencias Financieras Realizadas	Producto	Número	0.00	0.00	0.00	0.00	0.00	0.00	0.00	---	---	---	---	0.00	1.00	
Subtotal - Arequipa	Recursos	Nuevos soles	4,864,228.00	43,444,327.00	113,358,679.00	146,673,039.00	0.00	0.00	6,570,204.37	0.00%	0.00%	5.80%	4.48%	4,957,804.00	1,000,000.00	PAPT
Nuevas conexiones domiciliarias de agua en áreas urbanas	Producto	Número	268.00	11,064.00	24,673.00	29,165.00	0.00	0.00	32.39	0.00%	0.00%	0.13%	0.11%	588.89	0.00	
Nuevas conexiones domiciliarias de alcantarillado en áreas urbanas	Producto	Número	586.00	299.00	3,261.00	6,676.00	0.00	0.00	581.39	0.00%	0.00%	17.83%	8.71%	0.00	0.00	
Transferencias Financieras Realizadas	Producto	Número	0.00	13.00	38.00	59.00	0.00	0.00	9.00	0.00%	0.00%	23.68%	15.25%	2.00	1.00	
Mejoramiento del Sistema de Agua Potable Construcción del Sistema de Alcantarillado y Tratamiento de Aguas Servidas en el Distrito de Incuyo	Recursos	Nuevos soles	0.00	0.00	1,220,531.00	1,220,531.00	0.00	0.00	0.00	---	---	0.00%	0.00%	0.00	0.00	PAPT
Nuevas conexiones domiciliarias de agua en áreas urbanas	Producto	Número	0.00	0.00	122.00	122.00	0.00	0.00	0.00	---	---	0.00%	0.00%	0.00	0.00	
Nuevas conexiones domiciliarias de alcantarillado en áreas urbanas	Producto	Número	0.00	0.00	122.00	122.00	0.00	0.00	0.00	---	---	0.00%	0.00%	0.00	0.00	
Transferencias Financieras Realizadas	Producto	Número	0.00	0.00	1.00	1.00	0.00	0.00	0.00	---	---	0.00%	0.00%	0.00	0.00	
Mejoramiento, Ampliación del Sistema de Agua Potable y del Sistema de Alcantarillado de la ciudad de Huanta	Recursos	Nuevos soles	158,006.00	4,101,177.00	5,674,673.00	5,674,673.00	0.00	0.00	67,717.00	0.00%	0.00%	1.19%	1.19%	0.00	0.00	PAPT
Nuevas conexiones domiciliarias de agua en áreas urbanas	Producto	Número	16.00	411.00	569.00	569.00	0.00	0.00	0.00	0.00%	0.00%	0.00%	0.00%	0.00	0.00	
Nuevas conexiones domiciliarias de alcantarillado en áreas urbanas	Producto	Número	16.00	411.00	569.00	569.00	0.00	0.00	0.00	0.00%	0.00%	0.00%	0.00%	0.00	0.00	
Transferencias Financieras Realizadas	Producto	Número	0.00	1.00	1.00	1.00	0.00	0.00	1.00	0.00%	0.00%	100.00%	100.00%	0.00	0.00	
Rehabilitación, Mejoramiento y/o Ampliación de los Sistemas de Agua y Saneamiento de Chuschi, Distrito de Chuschi, Provincia de Cangallo, departamento de Ayacucho	Recursos	Nuevos soles	0.00	0.00	0.00	2,567,008.00	0.00	0.00	0.00	---	---	---	0.00%	0.00	0.00	PAPT

Objetivo Estratégico General / Objetivo Estratégico Específico / Actividades/ Proyectos / Indicadores de Producto	Tipo de Indicador	Unidad de Medida	Línea de Base 2007	2009 - II										PIA	PIM o Meta Modificada	Fuente de Información Medios de Verificación
				Programación			Ejecución			% de Avance						
				Anual (2009) (1)	Acumulado (2008-2009) (2)	TOTAL PEI (2008-2015) (3)	Del II Semestre (4)	Al II Semestre		Anual (2009) (7)=(4)/(1)	Acumulado		TOTAL PEI (2008-2015) (10)=(5)/(3)			
								(2009) (5)	(2008-2009) (6)		(2009) (8)=(5)/(1)	(2008-2009) (9)=(6)/(2)				
Nuevas conexiones domiciliarias de agua en áreas urbanas	Producto	Número	0.00	0.00	0.00	258.00	0.00	0.00	0.00	---	---	---	0.00%	0.00	0.00	
Nuevas conexiones domiciliarias de alcantarillado en áreas urbanas	Producto	Número	0.00	0.00	0.00	258.00	0.00	0.00	0.00	---	---	---	0.00%	0.00	0.00	
Transferencias Financieras Realizadas	Producto	Número	0.00	0.00	0.00	1.00	0.00	0.00	0.00	---	---	---	0.00%	0.00	0.00	
Mejoramiento del Sistema de Agua Potable e Instalación del Sistema de Alcantarillado en el Centro Poblado Menor de Maritani	Recursos	Nuevos soles	248,140.00	543,950.00	543,960.00	543,960.00	0.00	0.00	0.00	0.00%	0.00%	0.00%	0.00%	0.00	0.00	PAPT
Nuevas conexiones domiciliarias de agua en áreas urbanas	Producto	Número	25.00	55.00	55.00	55.00	0.00	0.00	0.00	0.00%	0.00%	0.00%	0.00%	0.00	0.00	
Nuevas conexiones domiciliarias de alcantarillado en áreas urbanas	Producto	Número	25.00	55.00	55.00	55.00	0.00	0.00	0.00	0.00%	0.00%	0.00%	0.00%	0.00	0.00	
Transferencias Financieras Realizadas	Producto	Número	1.00	1.00	1.00	1.00	0.00	0.00	0.00	0.00%	0.00%	0.00%	0.00%	0.00	0.00	
Mejoramiento del Sistema de Agua Potable e Instalación del Sistema de Alcantarillado en el Centro Poblado Menor de Comumpiari	Recursos	Nuevos soles	284,210.00	403,581.00	403,581.00	403,581.00	0.00	0.00	0.00	0.00%	0.00%	0.00%	0.00%	0.00	0.00	PAPT
Nuevas conexiones domiciliarias de agua en áreas urbanas	Producto	Número	29.00	40.00	40.00	40.00	0.00	0.00	0.00	0.00%	0.00%	0.00%	0.00%	0.00	0.00	
Nuevas conexiones domiciliarias de alcantarillado en áreas urbanas	Producto	Número	29.00	40.00	40.00	40.00	0.00	0.00	0.00	0.00%	0.00%	0.00%	0.00%	0.00	0.00	
Transferencias Financieras Realizadas	Producto	Número	1.00	1.00	1.00	1.00	0.00	0.00	0.00	0.00%	0.00%	0.00%	0.00%	0.00	0.00	
Mejoramiento y Ampliación de los Sistemas de Agua Potable, Alcantarillado y Tratamiento de las Aguas Servidas en el Distrito de Coracora	Recursos	Nuevos soles	1,264,000.00	0.00	2,418,848.00	2,418,848.00	0.00	0.00	2,050,562.00	---	---	84.77%	84.77%	0.00	0.00	PAPT
Nuevas conexiones domiciliarias de agua en áreas urbanas	Producto	Número	127.00	0.00	243.00	243.00	0.00	0.00	0.00	---	---	0.00%	0.00%	0.00	0.00	
Nuevas conexiones domiciliarias de alcantarillado en áreas urbanas	Producto	Número	127.00	0.00	243.00	243.00	0.00	0.00	0.00	---	---	0.00%	0.00%	0.00	0.00	
Transferencias Financieras Realizadas	Producto	Número	0.00	0.00	1.00	1.00	0.00	0.00	1.00	---	---	100.00%	100.00%	0.00	0.00	
Rehabilitación y Ampliación Complementario del Proyecto de Agua Potable y Alcantarillado de la ciudad de Ayacucho	Recursos	Nuevos soles	2,276,117.00	1,443,883.00	3,034,996.00	3,034,996.00	0.00	0.00	1,517,412.00	0.00%	0.00%	50.00%	50.00%	0.00	0.00	PAPT
Nuevas conexiones domiciliarias de agua en áreas urbanas	Producto	Número	228.00	145.00	305.00	305.00	0.00	0.00	0.00	0.00%	0.00%	0.00%	0.00%	0.00	0.00	
Nuevas conexiones domiciliarias de alcantarillado en áreas urbanas	Producto	Número	228.00	145.00	305.00	305.00	0.00	0.00	0.00	0.00%	0.00%	0.00%	0.00%	0.00	0.00	
Transferencias Financieras Realizadas	Producto	Número	1.00	1.00	1.00	1.00	0.00	0.00	1.00	0.00%	0.00%	100.00%	100.00%	0.00	0.00	
Construcción Alcantarillado Barrio Huayllaca San Miguel-La Mar	Recursos	Nuevos soles	0.00	0.00	0.00	193,667.00	0.00	0.00	0.00	---	---	---	0.00%	0.00	0.00	PAPT
Nuevas conexiones domiciliarias de agua en áreas urbanas	Producto	Número	0.00	0.00	0.00	0.00	0.00	0.00	0.00	---	---	---	---	0.00	0.00	
Nuevas conexiones domiciliarias de alcantarillado en áreas urbanas	Producto	Número	0.00	0.00	0.00	57.00	0.00	0.00	0.00	---	---	---	0.00%	0.00	0.00	
Transferencias Financieras Realizadas	Producto	Número	0.00	0.00	0.00	1.00	0.00	0.00	0.00	---	---	---	0.00%	0.00	0.00	
Construcción del Sistema de Alcantarillado y Planta de Tratamiento de Aguas Servidas de la localidad de Mayobamba	Recursos	Nuevos soles	0.00	0.00	0.00	600,897.00	0.00	0.00	0.00	---	---	---	0.00%	0.00	0.00	PAPT
Nuevas conexiones domiciliarias de agua en áreas urbanas	Producto	Número	0.00	0.00	0.00	0.00	0.00	0.00	0.00	---	---	---	---	0.00	0.00	
Nuevas conexiones domiciliarias de alcantarillado en áreas urbanas	Producto	Número	0.00	0.00	0.00	177.00	0.00	0.00	0.00	---	---	---	0.00%	0.00	0.00	
Transferencias Financieras Realizadas	Producto	Número	0.00	0.00	0.00	1.00	0.00	0.00	0.00	---	---	---	0.00%	0.00	0.00	
Mejoramiento de la Línea de Conducción de Agua Cruda. Tramo Campanayoc-Quicapata de la Planta de Tratamiento de Agua Potable de la ciudad de Ayacucho	Recursos	Nuevos soles	733,371.00	1,020,466.00	1,799,539.00	1,799,539.00	0.00	0.00	779,073.00	0.00%	0.00%	43.29%	43.29%	0.00	0.00	PAPT
Nuevas conexiones domiciliarias de agua en áreas urbanas	Producto	Número	216.00	301.00	531.00	531.00	0.00	0.00	230.00	0.00%	0.00%	43.31%	43.31%	0.00	0.00	
Nuevas conexiones domiciliarias de alcantarillado en áreas urbanas	Producto	Número	0.00	0.00	0.00	0.00	0.00	0.00	0.00	---	---	---	---	0.00	0.00	
Transferencias Financieras Realizadas	Producto	Número	0.00	1.00	1.00	1.00	0.00	0.00	1.00	0.00%	0.00%	100.00%	100.00%	0.00	0.00	
Mejoramiento y Ampliación del Sistema de Agua Potable e Instalación del Sistema de Alcantarillado en la localidad de Miraflores, Distrito de Santa Rosa, La Mar, Ayacucho	Recursos	Nuevos soles	597,098.00	0.00	199,033.00	199,033.00	0.00	0.00	0.00	---	---	0.00%	0.00%	0.00	0.00	PAPT

Objetivo Estratégico General / Objetivo Estratégico Específico / Actividades/ Proyectos / Indicadores de Producto	Tipo de Indicador	Unidad de Medida	Línea de Base 2007	2009 - II										PIA	PIM o Meta Modificada	Fuente de Información Medios de Verificación
				Programación			Ejecución			% de Avance						
				Anual (2009) (1)	Acumulado (2008-2009) (2)	TOTAL PEI (2008-2015) (3)	Del II Semestre (4)	Al II Semestre		Anual (2009) (7)=(4)/(1)	Acumulado		TOTAL PEI (2008-2015) (10)=(5)/(3)			
								(2009) (5)	(2008-2009) (6)		(2009) (8)=(5)/(1)	(2008-2009) (9)=(6)/(2)				
Nuevas conexiones domiciliarias de agua en áreas urbanas	Producto	Número	60.00	0.00	20.00	20.00	0.00	0.00	0.00	---	---	0.00%	0.00%	0.00	0.00	
Nuevas conexiones domiciliarias de alcantarillado en áreas urbanas	Producto	Número	60.00	0.00	20.00	20.00	0.00	0.00	0.00	---	---	0.00%	0.00%	0.00	0.00	
Transferencias Financieras Realizadas	Producto	Número	0.00	0.00	1.00	1.00	0.00	0.00	0.00	---	---	0.00%	0.00%	0.00	0.00	
Ampliación, Mejoramiento del Sistema de Agua Potable y Alcantarillado en la capital de Liochegua, Distrito de Liochegua - Huanta - Ayacucho	Recursos	Nuevos soles	0.00	0.00	0.00	1,886,453.00	0.00	0.00	0.00	---	---	---	0.00%	0.00	0.00	PAPT
Nuevas conexiones domiciliarias de agua en áreas urbanas	Producto	Número	0.00	0.00	0.00	189.00	0.00	0.00	0.00	---	---	---	0.00%	0.00	0.00	
Nuevas conexiones domiciliarias de alcantarillado en áreas urbanas	Producto	Número	0.00	0.00	0.00	189.00	0.00	0.00	0.00	---	---	---	0.00%	0.00	0.00	
Transferencias Financieras Realizadas	Producto	Número	0.00	0.00	0.00	1.00	0.00	0.00	0.00	---	---	---	0.00%	0.00	0.00	
Mejoramiento y Ampliación del Sistema de Agua Potable e Instalación del Sistema de Alcantarillado y Tratamiento de Aguas Servidas del Distrito de Muevaco, Provincia de Víctor Fajardo - Ayacucho	Recursos	Nuevos soles	81,626.00	0.00	1,702,137.00	1,702,137.00	0.00	0.00	0.00	---	---	0.00%	0.00%	0.00	0.00	PAPT
Nuevas conexiones domiciliarias de agua en áreas urbanas	Producto	Número	8.00	0.00	171.00	171.00	0.00	0.00	0.00	---	---	0.00%	0.00%	0.00	0.00	
Nuevas conexiones domiciliarias de alcantarillado en áreas urbanas	Producto	Número	8.00	0.00	171.00	171.00	0.00	0.00	0.00	---	---	0.00%	0.00%	0.00	0.00	
Transferencias Financieras Realizadas	Producto	Número	0.00	0.00	1.00	1.00	0.00	0.00	0.00	---	---	0.00%	0.00%	0.00	0.00	
Instalación de Agua y Alcantarillado de San Sebastián de Sacra del Distrito de Lampa, Provincia de Paucar del Sara Sara - Ayacucho	Recursos	Nuevos soles	0.00	990,213.00	1,030,213.00	1,030,213.00	0.00	0.00	40,000.00	0.00%	0.00%	3.88%	3.88%	0.00	0.00	PAPT
Nuevas conexiones domiciliarias de agua en áreas urbanas	Producto	Número	0.00	99.00	103.00	103.00	0.00	0.00	0.00	0.00%	0.00%	0.00%	0.00%	0.00	0.00	
Nuevas conexiones domiciliarias de alcantarillado en áreas urbanas	Producto	Número	0.00	99.00	103.00	103.00	0.00	0.00	0.00	0.00%	0.00%	0.00%	0.00%	0.00	0.00	
Transferencias Financieras Realizadas	Producto	Número	0.00	1.00	1.00	1.00	0.00	0.00	1.00	0.00%	0.00%	100.00%	100.00%	0.00	0.00	
Implementación del Sistema de Agua Potable, Sistema de Alcantarillado y Tratamiento de Aguas Residuales de las localidades de Huasacahua, Molepata y Anexos	Recursos	Nuevos soles	299,070.00	27,545,092.00	27,844,162.00	27,844,162.00	0.00	6,841,462.00	7,140,532.00	0.00%	24.84%	25.64%	25.64%	0.00	6,841,462.00	PAPT
Nuevas conexiones domiciliarias de agua en áreas urbanas	Producto	Número	30.00	2,763.00	2,793.00	2,793.00	0.00	686.26	686.26	0.00%	24.84%	24.57%	24.57%	0.00	0.00	
Nuevas conexiones domiciliarias de alcantarillado en áreas urbanas	Producto	Número	30.00	2,763.00	2,793.00	2,793.00	0.00	686.26	686.26	0.00%	24.84%	24.57%	24.57%	0.00	0.00	
Transferencias Financieras Realizadas	Producto	Número	0.00	1.00	1.00	1.00	0.00	1.00	2.00	0.00%	100.00%	200.00%	200.00%	0.00	1.00	
Mejoramiento y Ampliación del Sistema de Agua Potable e Instalación del Sistema de Alcantarillado en 08 Comunidades del Distrito de Tambillo-Muevaco, Provincia de Víctor Fajardo - Ayacucho	Recursos	Nuevos soles	35,000.00	1,713,890.00	1,713,890.00	1,713,890.00	0.00	0.00	0.00	0.00%	0.00%	0.00%	0.00%	0.00	0.00	PAPT
Nuevas conexiones domiciliarias de agua en áreas urbanas	Producto	Número	4.00	172.00	172.00	172.00	0.00	0.00	0.00	0.00%	0.00%	0.00%	0.00%	0.00	0.00	
Nuevas conexiones domiciliarias de alcantarillado en áreas urbanas	Producto	Número	4.00	172.00	172.00	172.00	0.00	0.00	0.00	0.00%	0.00%	0.00%	0.00%	0.00	0.00	
Transferencias Financieras Realizadas	Producto	Número	0.00	1.00	1.00	1.00	0.00	0.00	0.00	0.00%	0.00%	0.00%	0.00%	0.00	0.00	
Transferencias Financieras para Mejoramiento y Ampliación del Sistema de Agua Potable y Saneamiento para la ciudad de Pomabamba y 13 Poblados Pequeños	Recursos	Nuevos soles	0.00	4,931,520.00	4,931,520.00	4,931,520.00	0.00	0.00	0.00	0.00%	0.00%	0.00%	0.00%	4,931,520.00	0.00	PAPT
Nuevas conexiones domiciliarias de agua en áreas urbanas	Producto	Número	0.00	495.00	495.00	495.00	0.00	0.00	0.00	0.00%	0.00%	0.00%	0.00%	1,455.15	0.00	
Nuevas conexiones domiciliarias de alcantarillado en áreas urbanas	Producto	Número	0.00	495.00	495.00	495.00	0.00	0.00	0.00	0.00%	0.00%	0.00%	0.00%	1,455.15	0.00	
Transferencias Financieras Realizadas	Producto	Número	0.00	1.00	1.00	1.00	0.00	0.00	0.00	0.00%	0.00%	0.00%	0.00%	1.00	0.00	
Construcción Sistema de Agua Potable Saraccocha - Quirua, Distrito de Quirua - Huamanga - Ayacucho	Recursos	Nuevos soles	0.00	0.00	30,000.00	1,966,560.00	0.00	0.00	0.00	---	---	0.00%	0.00%	0.00	0.00	PAPT
Nuevas conexiones domiciliarias de agua en áreas urbanas	Producto	Número	0.00	0.00	9.00	580.00	0.00	0.00	0.00	---	---	0.00%	0.00%	0.00	0.00	
Nuevas conexiones domiciliarias de alcantarillado en áreas urbanas	Producto	Número	0.00	0.00	0.00	0.00	0.00	0.00	0.00	---	---	---	---	0.00	0.00	
Transferencias Financieras Realizadas	Producto	Número	0.00	0.00	0.00	1.00	0.00	0.00	0.00	---	---	---	0.00%	0.00	0.00	
Ampliación y Mejoramiento de los Sistemas de Agua Potable, Alcantarillado y Tratamiento de Aguas Servidas - Chipao, Provincia de Lucanas - Ayacucho	Recursos	Nuevos soles	0.00	0.00	45,000.00	1,641,070.00	0.00	0.00	45,000.00	---	---	100.00%	2.74%	0.00	0.00	PAPT

Objetivo Estratégico General / Objetivo Estratégico Específico / Actividades/ Proyectos / Indicadores de Producto	Tipo de Indicador	Unidad de Medida	Línea de Base 2007	2009 - II										PIA	PIM o Meta Modificada	Fuente de Información Medios de Verificación
				Programación			Ejecución			% de Avance						
				Anual (2009) (1)	Acumulado (2008-2009) (2)	TOTAL PEI (2008-2015) (3)	Del II Semestre (4)	Al II Semestre		Anual (2009) (7)=(4)/(1)	Acumulado		TOTAL PEI (2008-2015) (10)=(5)/(3)			
								(2009) (5)	(2008-2009) (6)		(2009) (8)=(5)/(1)	(2008-2009) (9)=(6)/(2)				
Nuevas conexiones domiciliarias de agua en áreas urbanas	Producto	Número	0.00	0.00	5.00	165.00	0.00	0.00	0.00	---	---	0.00%	0.00%	0.00	0.00	
Nuevas conexiones domiciliarias de alcantarillado en áreas urbanas	Producto	Número	0.00	0.00	5.00	165.00	0.00	0.00	0.00	---	---	0.00%	0.00%	0.00	0.00	
Transferencias Financieras Realizadas	Producto	Número	0.00	0.00	0.00	1.00	0.00	0.00	1.00	---	---	---	100.00%	0.00	0.00	
Ampliación de Red de Agua Potable y Alcantarillado en la Asociación El Ponentil y Sector Los Olivos I Etapa en el Distrito de San Juan Bautista de la ciudad de Ayacucho	Recursos	Nuevos soles	229,155.00	57,289.00	57,289.00	57,289.00	0.00	0.00	0.00	0.00%	0.00%	0.00%	0.00%	0.00	0.00	PAPT
Nuevas conexiones domiciliarias de agua en áreas urbanas	Producto	Número	23.00	6.00	6.00	6.00	0.00	0.00	0.00	0.00%	0.00%	0.00%	0.00%	0.00	0.00	
Nuevas conexiones domiciliarias de alcantarillado en áreas urbanas	Producto	Número	23.00	6.00	6.00	6.00	0.00	0.00	0.00	0.00%	0.00%	0.00%	0.00%	0.00	0.00	
Transferencias Financieras Realizadas	Producto	Número	0.00	1.00	1.00	1.00	0.00	0.00	0.00	0.00%	0.00%	0.00%	0.00%	0.00	0.00	
Ampliación, Mejoramiento de los Sistemas de Agua Potable, Alcantarillado y Tratamiento de Aguas Servidas en la localidad de Aucara, Distrito de Aucara - Lucanas - Ayacucho	Recursos	Nuevos soles	0.00	1,524,886.00	1,572,047.00	1,572,047.00	0.00	0.00	0.00	0.00%	0.00%	0.00%	0.00%	0.00	0.00	PAPT
Nuevas conexiones domiciliarias de agua en áreas urbanas	Producto	Número	0.00	153.00	158.00	158.00	0.00	0.00	0.00	0.00%	0.00%	0.00%	0.00%	0.00	0.00	
Nuevas conexiones domiciliarias de alcantarillado en áreas urbanas	Producto	Número	0.00	153.00	158.00	158.00	0.00	0.00	0.00	0.00%	0.00%	0.00%	0.00%	0.00	0.00	
Transferencias Financieras Realizadas	Producto	Número	0.00	1.00	1.00	1.00	0.00	0.00	0.00	0.00%	0.00%	0.00%	0.00%	0.00	0.00	
Instalación y Mejoramiento del Sistema de servicio de Saneamiento Básico en la localidad de Palerine, distrito de Anco	Recursos	Nuevos soles	0.00	0.00	0.00	0.00	0.00	0.00	505,777.00	---	---	---	---	0.00	0.00	PAPT
Nuevas conexiones domiciliarias de agua en áreas urbanas	Producto	Número	0.00	0.00	0.00	0.00	0.00	0.00	0.00	---	---	---	---	0.00	0.00	
Nuevas conexiones domiciliarias de alcantarillado en áreas urbanas	Producto	Número	0.00	0.00	0.00	0.00	0.00	0.00	0.00	---	---	---	---	0.00	0.00	
Transferencias Financieras Realizadas	Producto	Número	0.00	0.00	0.00	0.00	0.00	0.00	1.00	---	---	---	---	0.00	0.00	
Instalación del Sistema de Alcantarillado y Mejoramiento del Sistema de Agua Potable en el centro poblado de Ccentabamba, distrito de Ayna	Recursos	Nuevos soles	0.00	0.00	0.00	0.00	0.00	0.00	622,372.00	---	---	---	---	0.00	0.00	PAPT
Nuevas conexiones domiciliarias de agua en áreas urbanas	Producto	Número	0.00	0.00	0.00	0.00	0.00	0.00	0.00	---	---	---	---	0.00	0.00	
Nuevas conexiones domiciliarias de alcantarillado en áreas urbanas	Producto	Número	0.00	0.00	0.00	0.00	0.00	0.00	0.00	---	---	---	---	0.00	0.00	
Transferencias Financieras Realizadas	Producto	Número	0.00	0.00	0.00	0.00	0.00	0.00	1.00	---	---	---	---	0.00	0.00	
Instalación de Sistema de Alcantarillado y Construcción de Planta de Tratamiento de Aguas Servidas en la localidad de Arwimayo, distrito de Anco, La Mar	Recursos	Nuevos soles	0.00	0.00	0.00	0.00	0.00	0.00	658,603.00	---	---	---	---	0.00	0.00	PAPT
Nuevas conexiones domiciliarias de agua en áreas urbanas	Producto	Número	0.00	0.00	0.00	0.00	0.00	0.00	0.00	---	---	---	---	0.00	0.00	
Nuevas conexiones domiciliarias de alcantarillado en áreas urbanas	Producto	Número	0.00	0.00	0.00	0.00	0.00	0.00	0.00	---	---	---	---	0.00	0.00	
Transferencias Financieras Realizadas	Producto	Número	0.00	0.00	0.00	0.00	0.00	0.00	1.00	---	---	---	---	0.00	0.00	
Instalación del Sistema de Alcantarillado y Mejoramiento del Sistema de Agua Potable en el Anexo de San Martín, distrito de Ayna	Recursos	Nuevos soles	0.00	0.00	0.00	0.00	0.00	0.00	769,774.00	---	---	---	---	0.00	0.00	PAPT
Nuevas conexiones domiciliarias de agua en áreas urbanas	Producto	Número	0.00	0.00	0.00	0.00	0.00	0.00	0.00	---	---	---	---	0.00	0.00	
Nuevas conexiones domiciliarias de alcantarillado en áreas urbanas	Producto	Número	0.00	0.00	0.00	0.00	0.00	0.00	0.00	---	---	---	---	0.00	0.00	
Transferencias Financieras Realizadas	Producto	Número	0.00	0.00	0.00	0.00	0.00	0.00	1.00	---	---	---	---	0.00	0.00	
Instalación Agua Potable y Saneamiento Básico Hualhuayoc, distrito de Quinua	Recursos	Nuevos soles	0.00	0.00	0.00	0.00	0.00	0.00	136,417.00	---	---	---	---	0.00	0.00	PAPT
Nuevas conexiones domiciliarias de agua en áreas urbanas	Producto	Número	0.00	0.00	0.00	0.00	0.00	0.00	0.00	---	---	---	---	0.00	0.00	
Nuevas conexiones domiciliarias de alcantarillado en áreas urbanas	Producto	Número	0.00	0.00	0.00	0.00	0.00	0.00	0.00	---	---	---	---	0.00	0.00	
Transferencias Financieras Realizadas	Producto	Número	0.00	0.00	0.00	0.00	0.00	0.00	1.00	---	---	---	---	0.00	0.00	

Objetivo Estratégico General / Objetivo Estratégico Específico / Actividades/ Proyectos / Indicadores de Producto	Tipo de Indicador	Unidad de Medida	Línea de Base 2007	2009 - II										PIA	PIM o Meta Modificada	Fuente de Información Medios de Verificación
				Programación			Ejecución			% de Avance						
				Anual (2009) (1)	Acumulado (2008-2009) (2)	TOTAL PEI (2008-2015) (3)	Del II Semestre (4)	Al II Semestre		Anual (2009) (7)=(4)/(1)	Acumulado		TOTAL PEI (2008-2015) (10)=(5)/(3)			
								(2009) (5)	(2008-2009) (6)		(2009) (8)=(5)/(1)	(2008-2009) (9)=(6)/(2)				
Mejoramiento y Ampliación de los Servicios de Agua Potable y Alcantarillado Dpto. de Ayacucho	Recursos	Nuevos soles	0.00	0.00	0.00	0.00	0.00	0.00	0.00	---	---	---	---	0.00	0.00	PAPT
Nuevas conexiones domiciliarias de agua en áreas urbanas	Producto	Número	0.00	0.00	0.00	0.00	0.00	0.00	0.00	---	---	---	---	0.00	0.00	
Nuevas conexiones domiciliarias de alcantarillado en áreas urbanas	Producto	Número	0.00	0.00	0.00	0.00	0.00	0.00	0.00	---	---	---	---	0.00	0.00	
Transferencias Financieras Realizadas	Producto	Número	0.00	0.00	0.00	0.00	0.00	0.00	0.00	---	---	---	---	0.00	0.00	
Transf.Financ.Para Ampliación De Los Servicios De Agua Potable Y Alcantarillado De La Localidad De Carmen Alto	Recursos	Nuevos soles	0.00	0.00	0.00	0.00	0.00	0.00	0.00	---	---	---	---	0.00	2,847,101.00	PAPT
Nuevas conexiones domiciliarias de agua en áreas urbanas	Producto	Número	0.00	0.00	0.00	0.00	0.00	0.00	0.00	---	---	---	---	0.00	0.00	
Nuevas conexiones domiciliarias de alcantarillado en áreas urbanas	Producto	Número	0.00	0.00	0.00	0.00	0.00	0.00	0.00	---	---	---	---	0.00	0.00	
Transferencias Financieras Realizadas	Producto	Número	0.00	0.00	0.00	0.00	0.00	0.00	0.00	---	---	---	---	0.00	1.00	
Transf.Financ.Para La Inst. Del Sist.De Alcantarillado Y Mejoramiento Del Sistema De Agua Potable En Los Anexos De Quispicancha Y Huayhuas	Recursos	Nuevos soles	0.00	0.00	0.00	0.00	0.00	0.00	0.00	---	---	---	---	0.00	0.00	PAPT
Nuevas conexiones domiciliarias de agua en áreas urbanas	Producto	Número	0.00	0.00	0.00	0.00	0.00	0.00	0.00	---	---	---	---	0.00	0.00	
Nuevas conexiones domiciliarias de alcantarillado en áreas urbanas	Producto	Número	0.00	0.00	0.00	0.00	0.00	0.00	0.00	---	---	---	---	0.00	0.00	
Transferencias Financieras Realizadas	Producto	Número	0.00	0.00	0.00	0.00	0.00	0.00	0.00	---	---	---	---	0.00	0.00	
Transf.Financ.Para Para La Inst. Mej. Y Ampliación Del Sist.De Agua Potable E Inst. Del Sist.De Alcantarillado En 08 Localidades Dist. De Santa Rosa	Recursos	Nuevos soles	0.00	0.00	0.00	0.00	0.00	0.00	0.00	---	---	---	---	0.00	0.00	PAPT
Nuevas conexiones domiciliarias de agua en áreas urbanas	Producto	Número	0.00	0.00	0.00	0.00	0.00	0.00	0.00	---	---	---	---	0.00	0.00	
Nuevas conexiones domiciliarias de alcantarillado en áreas urbanas	Producto	Número	0.00	0.00	0.00	0.00	0.00	0.00	0.00	---	---	---	---	0.00	0.00	
Transferencias Financieras Realizadas	Producto	Número	0.00	0.00	0.00	0.00	0.00	0.00	0.00	---	---	---	---	0.00	0.00	
Transf.Financ.Para El Mejoramiento Y Ampliación Del Sistema De Agua Potable En La Localidad De San Juan, Distrito De San Juan	Recursos	Nuevos soles	0.00	0.00	0.00	0.00	0.00	0.00	0.00	---	---	---	---	0.00	0.00	PAPT
Nuevas conexiones domiciliarias de agua en áreas urbanas	Producto	Número	0.00	0.00	0.00	0.00	0.00	0.00	0.00	---	---	---	---	0.00	0.00	
Nuevas conexiones domiciliarias de alcantarillado en áreas urbanas	Producto	Número	0.00	0.00	0.00	0.00	0.00	0.00	0.00	---	---	---	---	0.00	0.00	
Transferencias Financieras Realizadas	Producto	Número	0.00	0.00	0.00	0.00	0.00	0.00	0.00	---	---	---	---	0.00	0.00	
Transf.Financ.Para La Instalación Del Sistema De Alcantarillado Y Mejoramiento - Ampliación Del Sist.De Agua Potable En El Centro Poblado De Muro	Recursos	Nuevos soles	0.00	0.00	0.00	0.00	0.00	0.00	0.00	---	---	---	---	0.00	932,818.00	PAPT
Nuevas conexiones domiciliarias de agua en áreas urbanas	Producto	Número	0.00	0.00	0.00	0.00	0.00	0.00	0.00	---	---	---	---	0.00	0.00	
Nuevas conexiones domiciliarias de alcantarillado en áreas urbanas	Producto	Número	0.00	0.00	0.00	0.00	0.00	0.00	0.00	---	---	---	---	0.00	0.00	
Transferencias Financieras Realizadas	Producto	Número	0.00	0.00	0.00	0.00	0.00	0.00	0.00	---	---	---	---	0.00	0.00	
Subtotal - Ayacucho	Recursos	Nuevos soles	6,205,793.00	44,275,947.00	54,221,419.00	63,002,074.00	0.00	6,841,462.00	14,333,239.00	0.00%	15.45%	26.43%	22.75%	4,931,520.00	10,621,381.00	PAPT
Nuevas conexiones domiciliarias de agua en áreas urbanas	Producto	Número	766.00	4,640.00	5,797.00	6,975.00	0.00	686.26	916.26	0.00%	14.79%	15.81%	13.14%	1,455.15	0.00	
Nuevas conexiones domiciliarias de alcantarillado en áreas urbanas	Producto	Número	550.00	4,339.00	5,257.00	6,098.00	0.00	686.26	686.26	0.00%	15.82%	13.05%	11.25%	1,455.15	0.00	
Transferencias Financieras Realizadas	Producto	Número	3.00	11.00	15.00	21.00	0.00	1.00	13.00	0.00%	9.09%	86.67%	61.90%	1.00	3.00	
Mejoramiento y Ampliación de los Servicios de Agua Potable, Alcantarillado y Tratamiento de Aguas Servidas para la ciudad de San Ignacio.	Recursos	Nuevos soles	0.00	0.00	0.00	13,421,620.00	0.00	0.00	0.00	---	---	---	0.00%	0.00	0.00	PAPT
Nuevas conexiones domiciliarias de agua en áreas urbanas	Producto	Número	0.00	0.00	0.00	1,347.00	0.00	0.00	0.00	---	---	---	0.00%	0.00	0.00	
Nuevas conexiones domiciliarias de alcantarillado en áreas urbanas	Producto	Número	0.00	0.00	0.00	1,347.00	0.00	0.00	0.00	---	---	---	0.00%	0.00	0.00	
Transferencias Financieras Realizadas	Producto	Número	0.00	0.00	0.00	1.00	0.00	0.00	0.00	---	---	---	0.00%	0.00	0.00	

Objetivo Estratégico General / Objetivo Estratégico Específico / Actividades/ Proyectos / Indicadores de Producto	Tipo de Indicador	Unidad de Medida	Línea de Base 2007	2009 - II											PIA	PIM o Meta Modificada	Fuente de Información Medios de Verificación
				Programación			Ejecución			% de Avance							
				Anual (2009) (1)	Acumulado (2008-2009) (2)	TOTAL PEI (2008-2015) (3)	Del II Semestre (4)	Al II Semestre		Anual (2009) (7)=(4)/(1)	Acumulado		TOTAL PEI (2008-2015) (10)=(5)/(3)				
								(2009) (5)	(2008-2009) (6)		(2009) (8)=(5)/(1)	(2008-2009) (9)=(6)/(2)					
Mejoramiento y Ampliación del Sistema de Agua Potable y Alcantarillado de la localidad de Santa Cruz - Cajamarca	Recursos	Nuevos soles	0.00	6,109,553.00	6,429,553.00	6,429,553.00	0.00	0.00	220,000.00	0.00%	0.00%	3.42%	3.42%	0.00	0.00	PAPT	
Nuevas conexiones domiciliarias de agua en áreas urbanas	Producto	Número	0.00	613.00	645.00	645.00	0.00	0.00	0.00	0.00%	0.00%	0.00%	0.00%	0.00	0.00		
Nuevas conexiones domiciliarias de alcantarillado en áreas urbanas	Producto	Número	0.00	613.00	645.00	645.00	0.00	0.00	0.00	0.00%	0.00%	0.00%	0.00%	0.00	0.00		
Transferencias Financieras Realizadas	Producto	Número	0.00	1.00	1.00	1.00	0.00	0.00	1.00	0.00%	0.00%	100.00%	100.00%	0.00	0.00		
Construcción del Sistema de Tratamiento de Aguas Residuales de la ciudad de San Miguel de Pallaquez	Recursos	Nuevos soles	0.00	0.00	2,063,761.00	2,063,761.00	0.00	2,018,761.00	2,063,761.00	---	---	100.00%	100.00%	0.00	2,018,761.00	PAPT	
Nuevas conexiones domiciliarias de agua en áreas urbanas	Producto	Número	0.00	0.00	0.00	0.00	0.00	0.00	0.00	---	---	---	---	0.00	0.00		
Nuevas conexiones domiciliarias de alcantarillado en áreas urbanas	Producto	Número	0.00	0.00	0.00	0.00	0.00	0.00	0.00	---	---	---	---	0.00	0.00		
Transferencias Financieras Realizadas	Producto	Número	0.00	0.00	1.00	1.00	0.00	1.00	2.00	---	---	200.00%	200.00%	0.00	1.00		
Ampliación y Mejoramiento del Sistema de Agua Potable y Alcantarillado Fila Alta	Recursos	Nuevos soles	0.00	0.00	0.00	1,538,561.00	0.00	0.00	0.00	---	---	---	0.00%	0.00	0.00	PAPT	
Nuevas conexiones domiciliarias de agua en áreas urbanas	Producto	Número	0.00	0.00	0.00	154.00	0.00	0.00	0.00	---	---	---	0.00%	0.00	0.00		
Nuevas conexiones domiciliarias de alcantarillado en áreas urbanas	Producto	Número	0.00	0.00	0.00	154.00	0.00	0.00	0.00	---	---	---	0.00%	0.00	0.00		
Transferencias Financieras Realizadas	Producto	Número	0.00	0.00	0.00	1.00	0.00	0.00	0.00	---	---	---	0.00%	0.00	0.00		
Construcción de un Sistema de Tratamiento de Aguas Residuales de la ciudad de Contumaza	Recursos	Nuevos soles	0.00	970,000.00	1,965,163.00	1,965,163.00	0.00	0.00	54,000.00	0.00%	0.00%	2.75%	2.75%	970,000.00	0.00	PAPT	
Nuevas conexiones domiciliarias de agua en áreas urbanas	Producto	Número	0.00	0.00	0.00	0.00	0.00	0.00	0.00	---	---	---	---	0.00	0.00		
Nuevas conexiones domiciliarias de alcantarillado en áreas urbanas	Producto	Número	0.00	0.00	0.00	0.00	0.00	0.00	0.00	---	---	---	---	0.00	0.00		
Transferencias Financieras Realizadas	Producto	Número	0.00	1.00	1.00	1.00	0.00	0.00	1.00	0.00%	0.00%	100.00%	100.00%	1.00	0.00		
Ampliación de la Línea de Conducción para la Planta de Tratamiento de Agua Potable El Milagro - Cajamarca	Recursos	Nuevos soles	199,820.00	0.00	195,197.00	195,197.00	0.00	0.00	0.00	---	---	0.00%	0.00%	0.00	0.00	PAPT	
Nuevas conexiones domiciliarias de agua en áreas urbanas	Producto	Número	59.00	0.00	58.00	58.00	0.00	0.00	0.00	---	---	0.00%	0.00%	0.00	0.00		
Nuevas conexiones domiciliarias de alcantarillado en áreas urbanas	Producto	Número	0.00	0.00	0.00	0.00	0.00	0.00	0.00	---	---	---	---	0.00	0.00		
Transferencias Financieras Realizadas	Producto	Número	1.00	0.00	1.00	1.00	0.00	0.00	0.00	---	---	0.00%	0.00%	0.00	0.00		
Mejoramiento del Sistema de Agua Potable e Instalación del Sistema de Alcantarillado de la localidad de San José de Lourdes, Distrito de San José de Lourdes - San Ignacio - Cajamarca	Recursos	Nuevos soles	496,084.00	0.00	447,432.00	447,432.00	0.00	0.00	371,952.00	---	---	83.13%	83.13%	0.00	0.00	PAPT	
Nuevas conexiones domiciliarias de agua en áreas urbanas	Producto	Número	50.00	0.00	45.00	45.00	0.00	0.00	0.00	---	---	0.00%	0.00%	0.00	0.00		
Nuevas conexiones domiciliarias de alcantarillado en áreas urbanas	Producto	Número	50.00	0.00	45.00	45.00	0.00	0.00	0.00	---	---	0.00%	0.00%	0.00	0.00		
Transferencias Financieras Realizadas	Producto	Número	0.00	0.00	1.00	1.00	0.00	0.00	1.00	---	---	100.00%	100.00%	0.00	0.00		
Mejoramiento y Ampliación del Sistema de Agua Potable y Alcantarillado de la localidad de Colasay, Provincia de Jaén - Cajamarca	Recursos	Nuevos soles	0.00	0.00	2,382,021.00	2,382,021.00	0.00	0.00	582,400.00	---	---	24.45%	24.45%	0.00	1,799,621.00	PAPT	
Nuevas conexiones domiciliarias de agua en áreas urbanas	Producto	Número	0.00	0.00	239.00	239.00	0.00	0.00	0.00	---	---	0.00%	0.00%	0.00			
Nuevas conexiones domiciliarias de alcantarillado en áreas urbanas	Producto	Número	0.00	0.00	239.00	239.00	0.00	0.00	0.00	---	---	0.00%	0.00%	0.00			
Transferencias Financieras Realizadas	Producto	Número	0.00	0.00	1.00	1.00	0.00	0.00	1.00	---	---	100.00%	100.00%	0.00	1.00		
Ampliación y Mejoramiento de Drenaje Pluvial en la calle La Marina Parte Baja Sector Morro Solar, Provincia de Jaén - Cajamarca	Recursos	Nuevos soles	0.00	0.00	0.00	286,158.00	0.00	0.00	0.00	---	---	---	0.00%	0.00	0.00	PAPT	
Nuevas conexiones domiciliarias de agua en áreas urbanas	Producto	Número	0.00	0.00	0.00	0.00	0.00	0.00	0.00	---	---	---	---	0.00	0.00		
Nuevas conexiones domiciliarias de alcantarillado en áreas urbanas	Producto	Número	0.00	0.00	0.00	0.00	0.00	0.00	0.00	---	---	---	---	0.00	0.00		
Transferencias Financieras Realizadas	Producto	Número	0.00	0.00	0.00	1.00	0.00	0.00	0.00	---	---	---	0.00%	0.00	0.00		

Objetivo Estratégico General / Objetivo Estratégico Específico / Actividades/ Proyectos / Indicadores de Producto	Tipo de Indicador	Unidad de Medida	Línea de Base 2007	2009 - II											PIA	PIM o Meta Modificada	Fuente de Información Medios de Verificación
				Programación			Ejecución			% de Avance							
				Anual (2009) (1)	Acumulado (2008-2009) (2)	TOTAL PEI (2008-2015) (3)	Del II Semestre (4)	Al II Semestre		Anual (2009) (7)=(4)/(1)	Acumulado		TOTAL PEI (2008-2015) (10)=(5)/(3)				
								(2009) (5)	(2008-2009) (6)		(8)=(5)/(1)	(9)=(6)/(2)					
Mejoramiento y Ampliación del Sistema de Agua Potable y Alcantarillado Pucará, Distrito de Pucará - Jaén - Cajamarca	Recursos	Nuevos soles	90,000.00	0.00	3,402,060.00	3,402,060.00	0.00	0.00	3,000,000.00	---	---	88.18%	88.18%	0.00	0.00	PAPT	
Nuevas conexiones domiciliarias de agua en áreas urbanas	Producto	Número	9.00	0.00	341.00	341.00	0.00	0.00	0.00	---	---	0.00%	0.00%	0.00	0.00		
Nuevas conexiones domiciliarias de alcantarillado en áreas urbanas	Producto	Número	9.00	0.00	341.00	341.00	0.00	0.00	0.00	---	---	0.00%	0.00%	0.00	0.00		
Transferencias Financieras Realizadas	Producto	Número	0.00	0.00	1.00	1.00	0.00	0.00	1.00	---	---	100.00%	100.00%	0.00	0.00		
Ampliación y Mejoramiento del Sistema de Agua Potable y Alcantarillado en la localidad de Pomahuaca y Anexos, Provincia de Jaén - Cajamarca	Recursos	Nuevos soles	37,830.00	0.00	22,170.00	2,632,917.00	0.00	0.00	22,170.00	---	---	100.00%	0.84%	0.00	0.00	PAPT	
Nuevas conexiones domiciliarias de agua en áreas urbanas	Producto	Número	4.00	0.00	2.00	264.00	0.00	0.00	2.00	---	---	100.00%	0.76%	0.00	0.00		
Nuevas conexiones domiciliarias de alcantarillado en áreas urbanas	Producto	Número	4.00	0.00	2.00	264.00	0.00	0.00	2.00	---	---	100.00%	0.76%	0.00	0.00		
Transferencias Financieras Realizadas	Producto	Número	1.00	0.00	0.00	1.00	0.00	0.00	1.00	---	---	---	100.00%	0.00	0.00		
Ampliación y Mejoramiento del Sistema de Agua Potable, Alcantarillado y Tratamiento de Aguas Servidas de Salitre - Tantarica - Contumazá	Recursos	Nuevos soles	15,433.00	0.00	2,929,311.00	2,929,311.00	0.00	0.00	2,841,041.00	---	---	96.99%	96.99%	0.00	633,078.00	PAPT	
Nuevas conexiones domiciliarias de agua en áreas urbanas	Producto	Número	2.00	0.00	294.00	294.00	0.00	0.00	0.00	---	---	0.00%	0.00%	0.00	93.40		
Nuevas conexiones domiciliarias de alcantarillado en áreas urbanas	Producto	Número	2.00	0.00	294.00	294.00	0.00	0.00	0.00	---	---	0.00%	0.00%	0.00	93.40		
Transferencias Financieras Realizadas	Producto	Número	1.00	0.00	1.00	1.00	0.00	0.00	1.00	---	---	100.00%	100.00%	0.00	1.00		
Mejoramiento y Ampliación del Servicio de Agua Potable y Saneamiento en el Centro Poblado de Pachapiriana - Distrito de Chontali, Provincia de Jaén	Recursos	Nuevos soles	0.00	0.00	379,160.00	379,160.00	0.00	0.00	227,496.00	---	---	60.00%	60.00%	0.00	0.00	PAPT	
Nuevas conexiones domiciliarias de agua en áreas urbanas	Producto	Número	0.00	0.00	38.00	38.00	0.00	0.00	0.00	---	---	0.00%	0.00%	0.00	0.00		
Nuevas conexiones domiciliarias de alcantarillado en áreas urbanas	Producto	Número	0.00	0.00	38.00	38.00	0.00	0.00	0.00	---	---	0.00%	0.00%	0.00	0.00		
Transferencias Financieras Realizadas	Producto	Número	0.00	0.00	1.00	1.00	0.00	0.00	1.00	---	---	100.00%	100.00%	0.00	0.00		
Mejoramiento y Ampliación de los Sistemas de Agua Potable y Alcantarillado Las Pirias, Provincia de Jaén - Cajamarca	Recursos	Nuevos soles	0.00	1,314,543.00	2,629,087.00	2,629,087.00	0.00	0.00	1,314,544.00	0.00%	0.00%	50.00%	50.00%	0.00	0.00	PAPT	
Nuevas conexiones domiciliarias de agua en áreas urbanas	Producto	Número	0.00	132.00	264.00	264.00	0.00	0.00	0.00	0.00%	0.00%	0.00%	0.00%	0.00	0.00		
Nuevas conexiones domiciliarias de alcantarillado en áreas urbanas	Producto	Número	0.00	132.00	264.00	264.00	0.00	0.00	0.00	0.00%	0.00%	0.00%	0.00%	0.00	0.00		
Transferencias Financieras Realizadas	Producto	Número	0.00	1.00	1.00	1.00	0.00	0.00	1.00	0.00%	0.00%	100.00%	100.00%	0.00	0.00		
Mejoramiento y Construcción del Sistema de Agua Potable y Alcantarillado de la localidad de Bellavista y Anexos, Distrito de Bellavista - Jaén - Cajamarca	Recursos	Nuevos soles	0.00	0.00	580,000.00	19,434,369.00	0.00	0.00	386,280.00	---	---	66.60%	1.99%	0.00	0.00	PAPT	
Nuevas conexiones domiciliarias de agua en áreas urbanas	Producto	Número	0.00	0.00	58.00	1,950.00	0.00	0.00	0.00	---	---	0.00%	0.00%	0.00	0.00		
Nuevas conexiones domiciliarias de alcantarillado en áreas urbanas	Producto	Número	0.00	0.00	58.00	1,950.00	0.00	0.00	0.00	---	---	0.00%	0.00%	0.00	0.00		
Transferencias Financieras Realizadas	Producto	Número	0.00	0.00	0.00	1.00	0.00	0.00	1.00	---	---	---	100.00%	0.00	0.00		
Ampliación Pavimentación de Calles San Luis de Lucma, Provincia de Cutervo - Cajamarca	Recursos	Nuevos soles	0.00	0.00	0.00	1,391,039.00	0.00	0.00	0.00	---	---	---	0.00%	0.00	0.00	PAPT	
Nuevas conexiones domiciliarias de agua en áreas urbanas	Producto	Número	0.00	0.00	0.00	0.00	0.00	0.00	0.00	---	---	---	---	0.00	0.00		
Nuevas conexiones domiciliarias de alcantarillado en áreas urbanas	Producto	Número	0.00	0.00	0.00	0.00	0.00	0.00	0.00	---	---	---	---	0.00	0.00		
Transferencias Financieras Realizadas	Producto	Número	0.00	0.00	0.00	1.00	0.00	0.00	0.00	---	---	---	0.00%	0.00	0.00		
Ampliación y Mejoramiento del Sistema de Agua Potable e Instalación del Sistema de Saneamiento en la localidad de Salique - Distrito de Salique, Provincia de Jaén - Cajamarca	Recursos	Nuevos soles	0.00	0.00	22,293.00	958,604.00	0.00	0.00	22,293.00	---	---	100.00%	2.33%	0.00	0.00	PAPT	
Nuevas conexiones domiciliarias de agua en áreas urbanas	Producto	Número	0.00	0.00	2.00	96.00	0.00	0.00	0.00	---	---	0.00%	0.00%	0.00	0.00		
Nuevas conexiones domiciliarias de alcantarillado en áreas urbanas	Producto	Número	0.00	0.00	2.00	96.00	0.00	0.00	0.00	---	---	0.00%	0.00%	0.00	0.00		

Objetivo Estratégico General / Objetivo Estratégico Específico / Actividades/ Proyectos / Indicadores de Producto	Tipo de Indicador	Unidad de Medida	Línea de Base 2007	2009 - II										PIA	PIM o Meta Modificada	Fuente de Información Medios de Verificación
				Programación			Ejecución		% de Avance							
				Annual (2009)	Acumulado (2008-2009)	TOTAL PEI (2008-2015)	Del II Semestre	Al II Semestre		Annual (2009)	Acumulado		TOTAL PEI (2008-2015)			
				(1)	(2)	(3)	(4)	(2009)	(2008-2009)	(7)=(4)/(1)	(2009)	(2008-2009)	(10)=(5)/(3)			
Transferencias Financieras Realizadas	Producto	Número	0.00	0.00	0.00	1.00	0.00	0.00	1.00	---	---	---	100.00%	0.00	0.00	
Mejoramiento y Ampliación del Sistema de Agua Potable y Alcantarillado de Santa Rosa, Distrito de Santa Rosa - Jaén - Cajamarca	Recursos	Nuevos soles	0.00	0.00	56,162.00	5,728,572.00	0.00	0.00	56,162.00	---	---	100.00%	0.98%	0.00	0.00	PAPT
Nuevas conexiones domiciliarias de agua en áreas urbanas	Producto	Número	0.00	0.00	6.00	575.00	0.00	0.00	0.00	---	---	0.00%	0.00%	0.00	0.00	
Nuevas conexiones domiciliarias de alcantarillado en áreas urbanas	Producto	Número	0.00	0.00	6.00	575.00	0.00	0.00	0.00	---	---	0.00%	0.00%	0.00	0.00	
Transferencias Financieras Realizadas	Producto	Número	0.00	0.00	0.00	1.00	0.00	0.00	1.00	---	---	---	100.00%	0.00	0.00	
Mejoramiento, Ampliación del Sistema de Agua Potable y Alcantarillado de Choros, Distrito de Choros - Cutervo - Cajamarca	Recursos	Nuevos soles	0.00	0.00	121,090.00	4,298,653.00	0.00	0.00	108,981.00	---	---	90.00%	2.54%	0.00	0.00	PAPT
Nuevas conexiones domiciliarias de agua en áreas urbanas	Producto	Número	0.00	0.00	12.00	431.00	0.00	0.00	0.00	---	---	0.00%	0.00%	0.00	0.00	
Nuevas conexiones domiciliarias de alcantarillado en áreas urbanas	Producto	Número	0.00	0.00	12.00	431.00	0.00	0.00	0.00	---	---	0.00%	0.00%	0.00	0.00	
Transferencias Financieras Realizadas	Producto	Número	0.00	0.00	0.00	1.00	0.00	0.00	1.00	---	---	---	100.00%	0.00	0.00	
Mejoramiento y Ampliación de los Sistemas de Agua Potable y Alcantarillado de la ciudad de Pimpingos, Distrito de Pimpingos, Provincia de Cutervo - Cajamarca	Recursos	Nuevos soles	0.00	0.00	887,078.00	887,078.00	0.00	311,357.85	311,357.85	---	---	35.10%	35.10%	0.00	311,358.00	PAPT
Nuevas conexiones domiciliarias de agua en áreas urbanas	Producto	Número	0.00	0.00	89.00	89.00	0.00	45.94	45.94	---	---	51.61%	51.61%	0.00	45.94	
Nuevas conexiones domiciliarias de alcantarillado en áreas urbanas	Producto	Número	0.00	0.00	89.00	89.00	0.00	46.00	46.00	---	---	51.69%	51.69%	0.00	46.00	
Transferencias Financieras Realizadas	Producto	Número	0.00	0.00	1.00	1.00	0.00	1.00	1.00	---	---	100.00%	100.00%	0.00	1.00	
Construcción Sistema de Agua Potable y Saneamiento Integral -localidad de Lajas, Distrito de Lajas - Chota - Cajamarca	Recursos	Nuevos soles	0.00	0.00	180,000.00	5,992,688.00	0.00	0.00	126,000.00	---	---	70.00%	2.10%	0.00	0.00	PAPT
Nuevas conexiones domiciliarias de agua en áreas urbanas	Producto	Número	0.00	0.00	18.00	601.00	0.00	0.00	0.00	---	---	0.00%	0.00%	0.00	0.00	
Nuevas conexiones domiciliarias de alcantarillado en áreas urbanas	Producto	Número	0.00	0.00	18.00	601.00	0.00	0.00	0.00	---	---	0.00%	0.00%	0.00	0.00	
Transferencias Financieras Realizadas	Producto	Número	0.00	0.00	0.00	1.00	0.00	0.00	1.00	---	---	---	100.00%	0.00	0.00	
Mejoramiento y Ampliación del Sistema de Agua Potable y Alcantarillado de la localidad de Chirinos, Distrito de Chirinos - San Ignacio - Cajamarca	Recursos	Nuevos soles	0.00	0.00	83,000.00	3,074,933.00	0.00	0.00	41,500.00	---	---	50.00%	1.35%	0.00	0.00	PAPT
Nuevas conexiones domiciliarias de agua en áreas urbanas	Producto	Número	0.00	0.00	8.00	308.00	0.00	0.00	0.00	---	---	0.00%	0.00%	0.00	0.00	
Nuevas conexiones domiciliarias de alcantarillado en áreas urbanas	Producto	Número	0.00	0.00	8.00	308.00	0.00	0.00	0.00	---	---	0.00%	0.00%	0.00	0.00	
Transferencias Financieras Realizadas	Producto	Número	0.00	0.00	0.00	1.00	0.00	0.00	1.00	---	---	---	100.00%	0.00	0.00	
Transferencia Financiera para el Mejoramiento del Sistema de Agua Potable y Alcantarillado de San Benito	Recursos	Nuevos soles	0.00	0.00	0.00	0.00	0.00	0.00	0.00	---	---	---	---	0.00	0.00	PAPT
Nuevas conexiones domiciliarias de agua en áreas urbanas	Producto	Número	0.00	0.00	0.00	0.00	0.00	0.00	0.00	---	---	---	---	0.00	0.00	
Nuevas conexiones domiciliarias de alcantarillado en áreas urbanas	Producto	Número	0.00	0.00	0.00	0.00	0.00	0.00	0.00	---	---	---	---	0.00	0.00	
Transferencias Financieras Realizadas	Producto	Número	0.00	0.00	0.00	0.00	0.00	0.00	0.00	---	---	---	---	0.00	0.00	
Transf. Financ. Para La Construcción Del Sistema De Agua Potable Y Letrinización - Tantachual Bajo, Distrito De San Silvestre De Cochán	Recursos	Nuevos soles	0.00	0.00	0.00	0.00	0.00	0.00	0.00	---	---	---	---	0.00	0.00	PAPT
Nuevas conexiones domiciliarias de agua en áreas urbanas	Producto	Número	0.00	0.00	0.00	0.00	0.00	0.00	0.00	---	---	---	---	0.00	0.00	
Nuevas conexiones domiciliarias de alcantarillado en áreas urbanas	Producto	Número	0.00	0.00	0.00	0.00	0.00	0.00	0.00	---	---	---	---	0.00	0.00	
Transferencias Financieras Realizadas	Producto	Número	0.00	0.00	0.00	0.00	0.00	0.00	0.00	---	---	---	---	0.00	0.00	
Transf. Financ. Para La Construcción Del Sistema De Agua Potable Y Alcantarillado Santa Cruz De La Succha, Distrito De San Juan De Cutervo	Recursos	Nuevos soles	0.00	0.00	0.00	0.00	0.00	0.00	0.00	---	---	---	---	0.00	0.00	PAPT
Nuevas conexiones domiciliarias de agua en áreas urbanas	Producto	Número	0.00	0.00	0.00	0.00	0.00	0.00	0.00	---	---	---	---	0.00	0.00	
Nuevas conexiones domiciliarias de alcantarillado en áreas urbanas	Producto	Número	0.00	0.00	0.00	0.00	0.00	0.00	0.00	---	---	---	---	0.00	0.00	

Objetivo Estratégico General / Objetivo Estratégico Específico / Actividades/ Proyectos / Indicadores de Producto	Tipo de Indicador	Unidad de Medida	Línea de Base 2007	2009 - II										PIA	PIM o Meta Modificada	Fuente de Información Medios de Verificación
				Programación			Ejecución		% de Avance							
				Annual (2009)	Acumulado (2008-2009)	TOTAL PEI (2008-2015)	Del II Semestre (2009)	Al II Semestre (2008-2009)	Annual (2009)	Acumulado (2008-2009)		TOTAL PEI (2008-2015)				
				(1)	(2)	(3)	(4)	(5)	(6)	(7)=(4)/(1)	(8)=(5)/(1)	(9)=(6)/(2)	(10)=(5)/(3)			
Transferencias Financieras Realizadas	Producto	Número	0.00	0.00	0.00	0.00	0.00	0.00	0.00	---	---	---	---	0.00	0.00	
Subtotal - Cajamarca	Recursos	Nuevos soles	839,167.00	8,394,096.00	24,774,538.00	82,467,937.00	0.00	2,330,118.85	11,749,937.85	0.00%	27.76%	47.43%	14.25%	970,000.00	4,841,273.00	PAPT
Nuevas conexiones domiciliarias de agua en áreas urbanas	Producto	Número	124.00	745.00	2,119.00	7,739.00	0.00	45.94	47.94	0.00%	6.17%	2.26%	0.62%	0.00	139.34	
Nuevas conexiones domiciliarias de alcantarillado en áreas urbanas	Producto	Número	65.00	745.00	2,061.00	7,681.00	0.00	46.00	48.00	0.00%	6.17%	2.33%	0.62%	0.00	139.40	
Transferencias Financieras Realizadas	Producto	Número	3.00	3.00	11.00	22.00	0.00	2.00	18.00	0.00%	66.67%	163.64%	81.82%	1.00	6.00	
Ampliación y Mejoramiento de los Sistemas de Agua Potable y Alcantarillado del Esquema Mi Perú y Anexos del Distrito de Ventanilla	Recursos	Nuevos soles	3,536,330.00	13,039,926.00	14,644,596.00	14,644,596.00	0.00	0.00	1,604,669.00	0.00%	0.00%	10.96%	10.96%	0.00	0.00	PAPT
Nuevas conexiones domiciliarias de agua en áreas urbanas	Producto	Número	355.00	1,308.00	1,469.00	1,469.00	0.00	0.00	161.00	0.00%	0.00%	10.96%	10.96%	0.11	0.11	
Nuevas conexiones domiciliarias de alcantarillado en áreas urbanas	Producto	Número	355.00	1,308.00	1,469.00	1,469.00	0.00	0.00	161.00	0.00%	0.00%	10.96%	10.96%	0.11	0.11	
Transferencias Financieras Realizadas	Producto	Número	1.00	1.00	1.00	1.00	0.00	0.00	1.00	0.00%	0.00%	100.00%	100.00%	1.00	1.00	
Subtotal - Callao	Recursos	Nuevos soles	3,536,330.00	13,039,926.00	14,644,596.00	14,644,596.00	0.00	0.00	1,604,669.00	0.00%	0.00%	10.96%	10.96%	0.00	0.00	PAPT
Nuevas conexiones domiciliarias de agua en áreas urbanas	Producto	Número	355.00	1,308.00	1,469.00	1,469.00	0.00	0.00	161.00	0.00%	0.00%	10.96%	10.96%	0.11	0.11	
Nuevas conexiones domiciliarias de alcantarillado en áreas urbanas	Producto	Número	355.00	1,308.00	1,469.00	1,469.00	0.00	0.00	161.00	0.00%	0.00%	10.96%	10.96%	0.11	0.11	
Transferencias Financieras Realizadas	Producto	Número	1.00	1.00	1.00	1.00	0.00	0.00	1.00	0.00%	0.00%	100.00%	100.00%	1.00	1.00	
Interceptor Huatanay II Etapa	Recursos	Nuevos soles	0.00	0.00	0.00	5,156,770.00	0.00	0.00	0.00	---	---	---	0.00%	0.00	0.00	PAPT
Nuevas conexiones domiciliarias de agua en áreas urbanas	Producto	Número	0.00	0.00	0.00	0.00	0.00	0.00	0.00	---	---	---	---	0.00	0.00	
Nuevas conexiones domiciliarias de alcantarillado en áreas urbanas	Producto	Número	0.00	0.00	0.00	0.00	0.00	0.00	0.00	---	---	---	---	0.00	0.00	
Transferencias Financieras Realizadas	Producto	Número	0.00	0.00	0.00	1.00	0.00	0.00	0.00	---	---	---	0.00%	0.00	0.00	
Mejoramiento y Ampliación del Sistema de Agua Potable y Alcantarillado de la ciudad de Quillabamba	Recursos	Nuevos soles	0.00	4,103,113.00	9,078,862.00	18,278,862.00	0.00	0.00	4,975,749.00	0.00%	0.00%	54.81%	27.22%	4,103,113.00	0.00	PAPT
Nuevas conexiones domiciliarias de agua en áreas urbanas	Producto	Número	0.00	412.00	911.00	1,834.00	0.00	0.00	0.00	0.00%	0.00%	0.00%	0.00%	1,210.71	0.00	
Nuevas conexiones domiciliarias de alcantarillado en áreas urbanas	Producto	Número	0.00	412.00	911.00	1,834.00	0.00	0.00	0.00	0.00%	0.00%	0.00%	0.00%	1,210.71	0.00	
Transferencias Financieras Realizadas	Producto	Número	0.00	0.00	0.00	1.00	0.00	0.00	1.00	---	---	---	100.00%	1.00	0.00	
Mejoramiento del Sistema de Agua Potable de la localidad de Urubamba	Recursos	Nuevos soles	0.00	0.00	0.00	1,340,050.00	0.00	0.00	0.00	---	---	---	0.00%	0.00	0.00	PAPT
Nuevas conexiones domiciliarias de agua en áreas urbanas	Producto	Número	0.00	0.00	0.00	395.00	0.00	0.00	0.00	---	---	---	0.00%	0.00	0.00	
Nuevas conexiones domiciliarias de alcantarillado en áreas urbanas	Producto	Número	0.00	0.00	0.00	0.00	0.00	0.00	0.00	---	---	---	---	0.00	0.00	
Transferencias Financieras Realizadas	Producto	Número	0.00	0.00	0.00	1.00	0.00	0.00	0.00	---	---	---	0.00%	0.00	0.00	
Transferencia Financiera para Instalación del Sistema de Agua Potable y Ampliación del Sistema de Alcantarillado de Pichari	Recursos	Nuevos soles	0.00	1,998,816.00	1,998,816.00	1,998,816.00	0.00	0.00	0.00	0.00%	0.00%	0.00%	0.00%	1,998,816.00	0.00	PAPT
Nuevas conexiones domiciliarias de agua en áreas urbanas	Producto	Número	0.00	201.00	201.00	201.00	0.00	0.00	0.00	0.00%	0.00%	0.00%	0.00%	589.80	0.00	
Nuevas conexiones domiciliarias de alcantarillado en áreas urbanas	Producto	Número	0.00	201.00	201.00	201.00	0.00	0.00	0.00	0.00%	0.00%	0.00%	0.00%	589.80	0.00	
Transferencias Financieras Realizadas	Producto	Número	0.00	1.00	1.00	1.00	0.00	0.00	0.00	0.00%	0.00%	0.00%	0.00%	1.00	0.00	
Sistema de Alcantarillado Cc Quehuar	Recursos	Nuevos soles	872,657.00	0.00	26,989.00	26,989.00	0.00	0.00	26,989.00	---	---	100.00%	100.00%	0.00	0.00	PAPT
Nuevas conexiones domiciliarias de agua en áreas urbanas	Producto	Número	0.00	0.00	0.00	0.00	0.00	0.00	0.00	---	---	---	---	0.00	0.00	
Nuevas conexiones domiciliarias de alcantarillado en áreas urbanas	Producto	Número	257.00	0.00	8.00	8.00	0.00	0.00	0.00	---	---	0.00%	0.00%	0.00	0.00	
Transferencias Financieras Realizadas	Producto	Número	1.00	0.00	1.00	1.00	0.00	0.00	1.00	---	---	100.00%	100.00%	0.00	0.00	

Objetivo Estratégico General / Objetivo Estratégico Específico / Actividades/ Proyectos / Indicadores de Producto	Tipo de Indicador	Unidad de Medida	Línea de Base 2007	2009 - II											PIA	PIM o Meta Modificada	Fuente de Información Medios de Verificación
				Programación			Ejecución			% de Avance							
				Annual (2009)	Acumulado (2008-2009)	TOTAL PEI (2008-2015)	Del II Semestre	Al II Semestre		Annual (2009)	Acumulado (2008-2009)		TOTAL PEI (2008-2015)				
				(1)	(2)	(3)	(4)	(2009)	(2008-2009)	(7)=(4)/(1)	(8)=(5)/(1)	(9)=(6)/(2)	(10)=(5)/(3)				
Refuerzo al Interceptor General	Recursos	Nuevos soles	180,957.00	10,814.00	179,543.00	179,543.00	0.00	0.00	168,729.00	0.00%	0.00%	93.98%	93.98%	0.00	0.00	PAPT	
Nuevas conexiones domiciliarias de agua en áreas urbanas	Producto	Número	0.00	0.00	0.00	0.00	0.00	0.00	0.00	---	---	---	---	0.00	0.00		
Nuevas conexiones domiciliarias de alcantarillado en áreas urbanas	Producto	Número	0.00	0.00	0.00	0.00	0.00	0.00	0.00	---	---	---	---	0.00	0.00		
Transferencias Financieras Realizadas	Producto	Número	1.00	0.00	1.00	1.00	0.00	0.00	1.00	---	---	100.00%	100.00%	0.00	0.00		
Red de Colectores Primarios	Recursos	Nuevos soles	645,191.00	765,053.00	1,064,066.00	1,064,066.00	0.00	0.00	299,013.00	0.00%	0.00%	28.10%	28.10%	0.00	0.00	PAPT	
Nuevas conexiones domiciliarias de agua en áreas urbanas	Producto	Número	0.00	0.00	0.00	0.00	0.00	0.00	0.00	---	---	---	---	0.00	0.00		
Nuevas conexiones domiciliarias de alcantarillado en áreas urbanas	Producto	Número	0.00	0.00	0.00	0.00	0.00	0.00	0.00	---	---	---	---	0.00	0.00		
Transferencias Financieras Realizadas	Producto	Número	1.00	1.00	1.00	1.00	0.00	0.00	1.00	0.00%	0.00%	100.00%	100.00%	0.00	0.00		
Mejoramiento Colectores Secundarios ciudad Cusco	Recursos	Nuevos soles	812,753.00	928,548.00	1,038,894.00	1,038,894.00	0.00	0.00	110,346.00	0.00%	0.00%	10.62%	10.62%	0.00	0.00	PAPT	
Nuevas conexiones domiciliarias de agua en áreas urbanas	Producto	Número	0.00	0.00	0.00	0.00	0.00	0.00	0.00	---	---	---	---	0.00	0.00		
Nuevas conexiones domiciliarias de alcantarillado en áreas urbanas	Producto	Número	0.00	0.00	0.00	0.00	0.00	0.00	0.00	---	---	---	---	0.00	0.00		
Transferencias Financieras Realizadas	Producto	Número	1.00	1.00	1.00	1.00	0.00	0.00	1.00	0.00%	0.00%	100.00%	100.00%	0.00	0.00		
Ampliación Colectores Secundarios Zonas Jaquira, Alto San Sebastián Y Larapac	Recursos	Nuevos soles	100,057.00	490,853.00	1,360,797.00	1,360,797.00	0.00	0.00	869,944.00	0.00%	0.00%	63.93%	63.93%	0.00	0.00	PAPT	
Nuevas conexiones domiciliarias de agua en áreas urbanas	Producto	Número	0.00	0.00	0.00	0.00	0.00	0.00	0.00	---	---	---	---	0.00	0.00		
Nuevas conexiones domiciliarias de alcantarillado en áreas urbanas	Producto	Número	30.00	145.00	402.00	402.00	0.00	0.00	0.00	0.00%	0.00%	0.00%	0.00%	0.00	0.00		
Transferencias Financieras Realizadas	Producto	Número	1.00	1.00	1.00	1.00	0.00	0.00	1.00	0.00%	0.00%	100.00%	100.00%	0.00	0.00		
Obras de Captación Rehabilitación Manantiales Maychu y Urmana 1 y 2 Captación Laguna de Piray	Recursos	Nuevos soles	205,244.00	294,466.00	431,296.00	431,296.00	0.00	0.00	136,830.00	0.00%	0.00%	31.73%	31.73%	0.00	0.00	PAPT	
Nuevas conexiones domiciliarias de agua en áreas urbanas	Producto	Número	0.00	0.00	0.00	0.00	0.00	0.00	0.00	---	---	---	---	0.00	0.00		
Nuevas conexiones domiciliarias de alcantarillado en áreas urbanas	Producto	Número	0.00	0.00	0.00	0.00	0.00	0.00	0.00	---	---	---	---	0.00	0.00		
Transferencias Financieras Realizadas	Producto	Número	1.00	1.00	1.00	1.00	0.00	0.00	1.00	0.00%	0.00%	100.00%	100.00%	0.00	0.00		
Estaciones de Bombeo Estación de Bombeo Koriyata - Picchu	Recursos	Nuevos soles	725,275.00	0.00	225,838.00	225,838.00	0.00	0.00	225,838.00	---	---	100.00%	100.00%	0.00	0.00	PAPT	
Nuevas conexiones domiciliarias de agua en áreas urbanas	Producto	Número	0.00	0.00	0.00	0.00	0.00	0.00	0.00	---	---	---	---	0.00	0.00		
Nuevas conexiones domiciliarias de alcantarillado en áreas urbanas	Producto	Número	0.00	0.00	0.00	0.00	0.00	0.00	0.00	---	---	---	---	0.00	0.00		
Transferencias Financieras Realizadas	Producto	Número	0.00	0.00	1.00	1.00	0.00	0.00	1.00	---	---	100.00%	100.00%	0.00	0.00		
Redes Primarias y Secundarias Redes de Distribución APV Ferroviarios, Corazón de Fátima, Ticapata y Sr. de Animas	Recursos	Nuevos soles	157,991.00	218,933.00	313,749.00	313,749.00	0.00	0.00	94,816.00	0.00%	0.00%	30.22%	30.22%	0.00	0.00	PAPT	
Nuevas conexiones domiciliarias de agua en áreas urbanas	Producto	Número	47.00	65.00	93.00	93.00	0.00	0.00	28.00	0.00%	0.00%	30.11%	30.11%	0.00	0.00		
Nuevas conexiones domiciliarias de alcantarillado en áreas urbanas	Producto	Número	0.00	0.00	0.00	0.00	0.00	0.00	0.00	---	---	---	---	0.00	0.00		
Transferencias Financieras Realizadas	Producto	Número	1.00	1.00	1.00	1.00	0.00	0.00	1.00	0.00%	0.00%	100.00%	100.00%	0.00	0.00		
Ampliación Colectores Primarios - Interceptor General - Planta de Tratamiento - Localidad Huarocondo	Recursos	Nuevos soles	227,643.00	29,280.00	104,357.00	104,357.00	0.00	0.00	75,077.00	0.00%	0.00%	71.94%	71.94%	0.00	0.00	PAPT	
Nuevas conexiones domiciliarias de agua en áreas urbanas	Producto	Número	0.00	0.00	0.00	0.00	0.00	0.00	0.00	---	---	---	---	0.00	0.00		
Nuevas conexiones domiciliarias de alcantarillado en áreas urbanas	Producto	Número	0.00	0.00	0.00	0.00	0.00	0.00	0.00	---	---	---	---	0.00	0.00		
Transferencias Financieras Realizadas	Producto	Número	1.00	1.00	1.00	1.00	0.00	0.00	1.00	0.00%	0.00%	100.00%	100.00%	0.00	0.00		
Ampliación Colectores Primarios y Secundarios - Interceptor General - Planta de Tratamiento - Localidad Urubamba	Recursos	Nuevos soles	483,996.00	0.00	123,004.00	123,004.00	0.00	0.00	123,004.00	---	---	100.00%	100.00%	0.00	0.00	PAPT	

Objetivo Estratégico General / Objetivo Estratégico Específico / Actividades/ Proyectos / Indicadores de Producto	Tipo de Indicador	Unidad de Medida	Línea de Base 2007	2009 - II										PIA	PIM o Meta Modificada	Fuente de Información Medios de Verificación
				Programación			Ejecución			% de Avance						
				Anual (2009) (1)	Acumulado (2008-2009) (2)	TOTAL PEI (2008-2015) (3)	Del II Semestre (4)	Al II Semestre		Anual (2009) (7)=(4)/(1)	Acumulado (2008-2009)		TOTAL PEI (2008-2015) (10)=(5)/(3)			
								(2009) (5)	(2008-2009) (6)		(2009) (8)=(5)/(1)	(2008-2009) (9)=(6)/(2)				
Nuevas conexiones domiciliarias de agua en áreas urbanas	Producto	Número	0.00	0.00	0.00	0.00	0.00	0.00	0.00	---	---	---	---	0.00	0.00	
Nuevas conexiones domiciliarias de alcantarillado en áreas urbanas	Producto	Número	143.00	0.00	36.00	36.00	0.00	0.00	36.00	---	---	100.00%	100.00%	0.00	0.00	
Transferencias Financieras Realizadas	Producto	Número	1.00	0.00	1.00	1.00	0.00	0.00	1.00	---	---	100.00%	100.00%	0.00	0.00	
Ampliación Colectores Primarios y Secundarios Paucartambo	Recursos	Nuevos soles	0.00	3,600.00	120,000.00	120,000.00	0.00	0.00	116,400.00	0.00%	0.00%	97.00%	97.00%	0.00	0.00	PAPT
Nuevas conexiones domiciliarias de agua en áreas urbanas	Producto	Número	0.00	1.00	35.00	35.00	0.00	0.00	34.00	0.00%	0.00%	97.14%	97.14%	0.00	0.00	
Nuevas conexiones domiciliarias de alcantarillado en áreas urbanas	Producto	Número	0.00	0.00	0.00	0.00	0.00	0.00	0.00	---	---	---	---	0.00	0.00	
Transferencias Financieras Realizadas	Producto	Número	0.00	1.00	1.00	1.00	0.00	0.00	1.00	0.00%	0.00%	100.00%	100.00%	0.00	0.00	
Ampliación Redes Primarias Paucartambo	Recursos	Nuevos soles	0.00	6,720.00	224,000.00	224,000.00	0.00	0.00	217,280.00	0.00%	0.00%	97.00%	97.00%	0.00	0.00	PAPT
Nuevas conexiones domiciliarias de agua en áreas urbanas	Producto	Número	0.00	0.00	0.00	0.00	0.00	0.00	0.00	---	---	---	---	0.00	0.00	
Nuevas conexiones domiciliarias de alcantarillado en áreas urbanas	Producto	Número	0.00	0.00	0.00	0.00	0.00	0.00	0.00	---	---	---	---	0.00	0.00	
Transferencias Financieras Realizadas	Producto	Número	0.00	0.00	1.00	1.00	0.00	0.00	1.00	---	---	100.00%	100.00%	0.00	0.00	
Captación Río Mapacho - Construcción Prefiltro Río Puyucalla - Construcción Línea de Impulsión- Construcción Reservorio 400 m3	Recursos	Nuevos soles	528,194.00	0.00	541,556.00	541,556.00	0.00	0.00	541,556.00	---	---	100.00%	100.00%	0.00	0.00	PAPT
Nuevas conexiones domiciliarias de agua en áreas urbanas	Producto	Número	0.00	0.00	0.00	0.00	0.00	0.00	0.00	---	---	---	---	0.00	0.00	
Nuevas conexiones domiciliarias de alcantarillado en áreas urbanas	Producto	Número	0.00	0.00	0.00	0.00	0.00	0.00	0.00	---	---	---	---	0.00	0.00	
Transferencias Financieras Realizadas	Producto	Número	1.00	0.00	1.00	1.00	0.00	0.00	1.00	---	---	100.00%	100.00%	0.00	0.00	
Pavimentación de Vías de Acceso APV Ingenieros Larapa Grande - Cusco	Recursos	Nuevos soles	0.00	0.00	0.00	1,675,643.00	0.00	0.00	0.00	---	---	---	0.00%	0.00	0.00	PAPT
Nuevas conexiones domiciliarias de agua en áreas urbanas	Producto	Número	0.00	0.00	0.00	0.00	0.00	0.00	0.00	---	---	---	---	0.00	0.00	
Nuevas conexiones domiciliarias de alcantarillado en áreas urbanas	Producto	Número	0.00	0.00	0.00	0.00	0.00	0.00	0.00	---	---	---	---	0.00	0.00	
Transferencias Financieras Realizadas	Producto	Número	0.00	0.00	0.00	1.00	0.00	0.00	0.00	---	---	---	0.00%	0.00	0.00	
Mejoramiento y Ampliación del Sistema de Saneamiento Básico Integral Cc De Huara - Huara - Distrito de Ccatcca	Recursos	Nuevos soles	0.00	0.00	0.00	479,120.00	0.00	0.00	0.00	---	---	---	0.00%	0.00	0.00	PAPT
Nuevas conexiones domiciliarias de agua en áreas urbanas	Producto	Número	0.00	0.00	0.00	0.00	0.00	0.00	0.00	---	---	---	---	0.00	0.00	
Nuevas conexiones domiciliarias de alcantarillado en áreas urbanas	Producto	Número	0.00	0.00	0.00	141.00	0.00	0.00	0.00	---	---	---	0.00%	0.00	0.00	
Transferencias Financieras Realizadas	Producto	Número	0.00	0.00	0.00	1.00	0.00	0.00	0.00	---	---	---	0.00%	0.00	0.00	
Mejoramiento, Ampliación de Sistema de Saneamiento Básico del centro poblado de Tinta, provincia de Canchis	Recursos	Nuevos soles	0.00	0.00	0.00	0.00	0.00	0.00	2,701,777.00	---	---	---	---	0.00	0.00	PAPT
Nuevas conexiones domiciliarias de agua en áreas urbanas	Producto	Número	0.00	0.00	0.00	0.00	0.00	0.00	0.00	---	---	---	---	0.00	0.00	
Nuevas conexiones domiciliarias de alcantarillado en áreas urbanas	Producto	Número	0.00	0.00	0.00	0.00	0.00	0.00	0.00	---	---	---	---	0.00	0.00	
Transferencias Financieras Realizadas	Producto	Número	0.00	0.00	0.00	0.00	0.00	0.00	1.00	---	---	---	---	0.00	0.00	
Transf. Financ. Para La Ampl. Y Mejorami. De Los Sist. De Agua Potable, Alcant. Y Const. De Planta De Trat. De Aguas Servidas En La Loc. De Paucartambo	Recursos	Nuevos soles	0.00	0.00	0.00	0.00	0.00	0.00	0.00	---	---	---	---	0.00	0.00	PAPT
Nuevas conexiones domiciliarias de agua en áreas urbanas	Producto	Número	0.00	0.00	0.00	0.00	0.00	0.00	0.00	---	---	---	---	0.00	0.00	
Nuevas conexiones domiciliarias de alcantarillado en áreas urbanas	Producto	Número	0.00	0.00	0.00	0.00	0.00	0.00	0.00	---	---	---	---	0.00	0.00	
Transferencias Financieras Realizadas	Producto	Número	0.00	0.00	0.00	0.00	0.00	0.00	0.00	---	---	---	---	0.00	0.00	
Transf. Financ. Para La Ampliación Mejoramiento Del Sistema De Agua Potable Y Saneamiento En La Comunidad De Huayllacocha, Distrito De Huarcondo	Recursos	Nuevos soles	0.00	0.00	0.00	0.00	0.00	0.00	0.00	---	---	---	---	0.00	0.00	PAPT

Objetivo Estratégico General / Objetivo Estratégico Específico / Actividades/ Proyectos / Indicadores de Producto	Tipo de Indicador	Unidad de Medida	Línea de Base 2007	2009 - II											Fuente de Información Medios de Verificación	
				Programación			Ejecución		% de Avance			PIA	PIM o Meta Modificada			
				Anual (2009) (1)	Acumulado (2008-2009) (2)	TOTAL PEI (2008-2015) (3)	Del II Semestre (4)	Al II Semestre (2009) (5) (2008-2009) (6)		Anual (2009) (7)=(4)/(1)	Acumulado (2008-2009) (8)=(5)/(1) (9)=(6)/(2)			TOTAL PEI (2008-2015) (10)=(5)/(3)		
Nuevas conexiones domiciliarias de agua en áreas urbanas	Producto	Número	0.00	0.00	0.00	0.00	0.00	0.00	0.00	---	---	---	---	0.00	0.00	
Nuevas conexiones domiciliarias de alcantarillado en áreas urbanas	Producto	Número	0.00	0.00	0.00	0.00	0.00	0.00	0.00	---	---	---	---	0.00	0.00	
Transferencias Financieras Realizadas	Producto	Número	0.00	0.00	0.00	0.00	0.00	0.00	0.00	---	---	---	---	0.00	0.00	
Transf.Financ.Para El Mejoramiento Y Ampliación De Los Servicios De Agua Potable Y Saneamiento En La Localidad De Yanaoca, Distrito De Yanaoca	Recursos	Nuevos soles	0.00	0.00	0.00	0.00	0.00	0.00	0.00	---	---	---	---	0.00	200,000.00	PAPT
Nuevas conexiones domiciliarias de agua en áreas urbanas	Producto	Número	0.00	0.00	0.00	0.00	0.00	0.00	0.00	---	---	---	---	0.00	---	
Nuevas conexiones domiciliarias de alcantarillado en áreas urbanas	Producto	Número	0.00	0.00	0.00	0.00	0.00	0.00	0.00	---	---	---	---	0.00	---	
Transferencias Financieras Realizadas	Producto	Número	0.00	0.00	0.00	0.00	0.00	0.00	0.00	---	---	---	---	0.00	1.00	
Transf.Financ.Para El Mejoramiento Del Sistema De Agua, Desague Y Tratamiento De Aguas Residuales De Espinar, Distrito De Espinar	Recursos	Nuevos soles	0.00	0.00	0.00	0.00	0.00	0.00	0.00	---	---	---	---	0.00	100,000.00	PAPT
Nuevas conexiones domiciliarias de agua en áreas urbanas	Producto	Número	0.00	0.00	0.00	0.00	0.00	0.00	0.00	---	---	---	---	0.00	---	
Nuevas conexiones domiciliarias de alcantarillado en áreas urbanas	Producto	Número	0.00	0.00	0.00	0.00	0.00	0.00	0.00	---	---	---	---	0.00	---	
Transferencias Financieras Realizadas	Producto	Número	0.00	0.00	0.00	0.00	0.00	0.00	0.00	---	---	---	---	0.00	1.00	
Transf.Financ.Para Para La Ampliación, Mejoramiento De Los Servicios De Agua Potable Y Saneamiento De Kimbiri, Distrito De Kimbiri - La Esperanza	Recursos	Nuevos soles	0.00	0.00	0.00	0.00	0.00	0.00	0.00	---	---	---	---	0.00	0.00	PAPT
Nuevas conexiones domiciliarias de agua en áreas urbanas	Producto	Número	0.00	0.00	0.00	0.00	0.00	0.00	0.00	---	---	---	---	0.00	0.00	
Nuevas conexiones domiciliarias de alcantarillado en áreas urbanas	Producto	Número	0.00	0.00	0.00	0.00	0.00	0.00	0.00	---	---	---	---	0.00	0.00	
Transferencias Financieras Realizadas	Producto	Número	0.00	0.00	0.00	0.00	0.00	0.00	0.00	---	---	---	---	0.00	0.00	
Subtotal - Cusco	Recursos	Nuevos soles	4,939,958.00	8,850,196.00	16,831,767.00	34,683,350.00	0.00	0.00	10,683,348.00	0.00%	0.00%	63.47%	30.80%	6,101,929.00	300,000.00	PAPT
Nuevas conexiones domiciliarias de agua en áreas urbanas	Producto	Número	47.00	679.00	1,240.00	2,558.00	0.00	0.00	62.00	0.00%	0.00%	5.00%	2.42%	1,800.51	0.00	
Nuevas conexiones domiciliarias de alcantarillado en áreas urbanas	Producto	Número	430.00	758.00	1,558.00	2,622.00	0.00	0.00	36.00	0.00%	0.00%	2.31%	1.37%	1,800.51	0.00	
Transferencias Financieras Realizadas	Producto	Número	10.00	8.00	14.00	19.00	0.00	0.00	15.00	0.00%	0.00%	107.14%	78.95%	2.00	2.00	
Mejoramiento del Sistema de Agua Potable y Alcantarillado de Huancavelica	Recursos	Nuevos soles	0.00	0.00	0.00	42,391,169.00	0.00	0.00	0.00	---	---	---	0.00%	0.00	0.00	PAPT
Nuevas conexiones domiciliarias de agua en áreas urbanas	Producto	Número	0.00	0.00	0.00	4,252.00	0.00	0.00	0.00	---	---	---	0.00%	0.00	0.00	
Nuevas conexiones domiciliarias de alcantarillado en áreas urbanas	Producto	Número	0.00	0.00	0.00	4,252.00	0.00	0.00	0.00	---	---	---	0.00%	0.00	0.00	
Transferencias Financieras Realizadas	Producto	Número	0.00	0.00	0.00	1.00	0.00	0.00	0.00	---	---	---	0.00%	0.00	0.00	
Construcción Sistema Alcantarillado y Laguna de Estabilización Sectcla	Recursos	Nuevos soles	0.00	0.00	0.00	322,751.00	0.00	0.00	0.00	---	---	---	0.00%	0.00	0.00	PAPT
Nuevas conexiones domiciliarias de agua en áreas urbanas	Producto	Número	0.00	0.00	0.00	0.00	0.00	0.00	0.00	---	---	---	---	0.00	0.00	
Nuevas conexiones domiciliarias de alcantarillado en áreas urbanas	Producto	Número	0.00	0.00	0.00	95.00	0.00	0.00	0.00	---	---	---	0.00%	0.00	0.00	
Transferencias Financieras Realizadas	Producto	Número	0.00	0.00	0.00	1.00	0.00	0.00	0.00	---	---	---	0.00%	0.00	0.00	
Mejoramiento y Ampliación del Sistema de Agua Potable y Alcantarillado en la localidad de Ticrapo	Recursos	Nuevos soles	0.00	0.00	1,042,034.00	1,042,034.00	0.00	0.00	1,042,034.00	---	---	100.00%	100.00%	0.00	0.00	PAPT
Nuevas conexiones domiciliarias de agua en áreas urbanas	Producto	Número	0.00	0.00	105.00	105.00	0.00	0.00	0.00	---	---	0.00%	0.00%	0.00	0.00	
Nuevas conexiones domiciliarias de alcantarillado en áreas urbanas	Producto	Número	0.00	0.00	105.00	105.00	0.00	0.00	0.00	---	---	0.00%	0.00%	0.00	0.00	
Transferencias Financieras Realizadas	Producto	Número	0.00	0.00	1.00	1.00	0.00	0.00	1.00	---	---	100.00%	100.00%	0.00	0.00	
Mejoramiento del Sistema de Agua Potable y Ampliación del Sistema de Alcantarillado en la localidad de Lircay	Recursos	Nuevos soles	1,275,000.00	0.00	1,822,363.00	1,822,363.00	0.00	0.00	1,000,000.00	---	---	54.87%	54.87%	0.00	0.00	PAPT
Nuevas conexiones domiciliarias de agua en áreas urbanas	Producto	Número	128.00	0.00	183.00	183.00	0.00	0.00	0.00	---	---	0.00%	0.00%	0.00	0.00	

Objetivo Estratégico General / Objetivo Estratégico Específico / Actividades/ Proyectos / Indicadores de Producto	Tipo de Indicador	Unidad de Medida	Línea de Base 2007	2009 - II											Fuente de Información Medios de Verificación	
				Programación			Ejecución		% de Avance			PIA	PIM o Meta Modificada			
				Anual (2009) (1)	Acumulado (2008-2009) (2)	TOTAL PEI (2008-2015) (3)	Del II Semestre (4)	Al II Semestre		Anual (2009) (7)=(4)/(1)	Acumulado			TOTAL PEI (2008-2015) (10)=(5)/(3)		
								(2009) (5)	(2008-2009) (6)		(2009) (8)=(5)/(1)					(2008-2009) (9)=(6)/(2)
Nuevas conexiones domiciliarias de alcantarillado en áreas urbanas	Producto	Número	128.00	0.00	183.00	183.00	0.00	0.00	0.00	---	---	0.00%	0.00%	0.00	0.00	
Transferencias Financieras Realizadas	Producto	Número	1.00	0.00	1.00	1.00	0.00	0.00	1.00	---	---	100.00%	100.00%	0.00	0.00	
Ampliación y Mejoramiento del Sistema de Agua Potable y Construcción de Letrinas del Distrito de Pomacocha y Anexos de Ayahuasán, Cusicancha, Cuicha y Huanupampa	Recursos	Nuevos soles	0.00	290,892.00	1,701,738.00	1,701,738.00	0.00	0.00	1,410,846.00	0.00%	0.00%	82.91%	82.91%	0.00	0.00	PAPT
Nuevas conexiones domiciliarias de agua en áreas urbanas	Producto	Número	0.00	29.00	171.00	171.00	0.00	0.00	0.00	0.00%	0.00%	0.00%	0.00%	0.00	0.00	
Nuevas conexiones domiciliarias de alcantarillado en áreas urbanas	Producto	Número	0.00	29.00	171.00	171.00	0.00	0.00	0.00	0.00%	0.00%	0.00%	0.00%	0.00	0.00	
Transferencias Financieras Realizadas	Producto	Número	0.00	1.00	1.00	1.00	0.00	0.00	1.00	0.00%	0.00%	100.00%	100.00%	0.00	0.00	
Ampliación y Mejoramiento de los Sistemas de Agua Potable y Alcantarillado de las localidades de Izcuchaca, Tenería, Quicos, Larmenta y Tambillo - Huancavelica	Recursos	Nuevos soles	900,000.00	0.00	1,008,703.00	1,008,703.00	0.00	0.00	763,903.00	---	---	75.73%	75.73%	0.00	0.00	PAPT
Nuevas conexiones domiciliarias de agua en áreas urbanas	Producto	Número	90.00	0.00	101.00	101.00	0.00	0.00	0.00	---	---	0.00%	0.00%	0.00	0.00	
Nuevas conexiones domiciliarias de alcantarillado en áreas urbanas	Producto	Número	90.00	0.00	101.00	101.00	0.00	0.00	0.00	---	---	0.00%	0.00%	0.00	0.00	
Transferencias Financieras Realizadas	Producto	Número	1.00	0.00	1.00	1.00	0.00	0.00	1.00	---	---	100.00%	100.00%	0.00	0.00	
Transferencias Financieras para Ampliación, Mejoramiento de los Sistemas de Agua Potable y Desague de la localidad de Paucara, Distrito de Paucara A	Recursos	Nuevos soles	0.00	4,656,468.00	4,656,468.00	4,656,468.00	0.00	0.00	0.00	0.00%	0.00%	0.00%	0.00%	4,656,468.00	0.00	PAPT
Nuevas conexiones domiciliarias de agua en áreas urbanas	Producto	Número	0.00	467.00	467.00	467.00	0.00	0.00	0.00	0.00%	0.00%	0.00%	0.00%	1,373.99	0.00	
Nuevas conexiones domiciliarias de alcantarillado en áreas urbanas	Producto	Número	0.00	467.00	467.00	467.00	0.00	0.00	0.00	0.00%	0.00%	0.00%	0.00%	1,373.99	0.00	
Transferencias Financieras Realizadas	Producto	Número	0.00	1.00	1.00	1.00	0.00	0.00	0.00	0.00%	0.00%	0.00%	0.00%	1.00	0.00	
Ampliación Mejoramiento y Reconstrucción del Sistema de Agua Potable y Alcantarillado, con Planta de Tratamiento de las Aguas Residuales del Distrito de Sotillos de Chocoma, Provincia de Morayta, Huancavelica	Recursos	Nuevos soles	125,357.00	5,059,563.00	5,184,920.00	5,184,920.00	0.00	0.00	87,750.00	0.00%	0.00%	1.69%	1.69%	0.00	0.00	PAPT
Nuevas conexiones domiciliarias de agua en áreas urbanas	Producto	Número	0.00	508.00	521.00	521.00	0.00	0.00	0.00	0.00%	0.00%	0.00%	0.00%	0.00	0.00	
Nuevas conexiones domiciliarias de alcantarillado en áreas urbanas	Producto	Número	0.00	508.00	521.00	521.00	0.00	0.00	0.00	0.00%	0.00%	0.00%	0.00%	0.00	0.00	
Transferencias Financieras Realizadas	Producto	Número	0.00	1.00	1.00	1.00	0.00	0.00	1.00	0.00%	0.00%	100.00%	100.00%	0.00	0.00	
Ampliación, Mejoramiento y Reconstrucción del Sistema de Agua Potable y Alcantarillado, con Planta de Tratamiento de las Aguas Residuales del Distrito de Sotillos de Chocoma, Provincia de Morayta, Huancavelica	Recursos	Nuevos soles	0.00	2,639,337.00	2,720,966.00	2,720,966.00	0.00	0.00	81,629.00	0.00%	0.00%	3.00%	3.00%	0.00	0.00	PAPT
Nuevas conexiones domiciliarias de agua en áreas urbanas	Producto	Número	0.00	265.00	273.00	273.00	0.00	0.00	0.00	0.00%	0.00%	0.00%	0.00%	0.00	0.00	
Nuevas conexiones domiciliarias de alcantarillado en áreas urbanas	Producto	Número	0.00	265.00	273.00	273.00	0.00	0.00	0.00	0.00%	0.00%	0.00%	0.00%	0.00	0.00	
Transferencias Financieras Realizadas	Producto	Número	0.00	1.00	1.00	1.00	0.00	0.00	1.00	0.00%	0.00%	100.00%	100.00%	0.00	0.00	
Ampliación y Construcción del Sistema de Agua Potable y Sistema de Alcantarillado, con Planta de Tratamiento de las Aguas Residuales de la localidad de Huayllahuara, Distrito de Huayllahuara - Huancavelica - Huancavelica	Recursos	Nuevos soles	0.00	5,338,492.00	5,503,600.00	5,503,600.00	0.00	0.00	99,065.00	0.00%	0.00%	1.80%	1.80%	0.00	0.00	PAPT
Nuevas conexiones domiciliarias de agua en áreas urbanas	Producto	Número	0.00	536.00	553.00	553.00	0.00	0.00	0.00	0.00%	0.00%	0.00%	0.00%	0.00	0.00	
Nuevas conexiones domiciliarias de alcantarillado en áreas urbanas	Producto	Número	0.00	536.00	553.00	553.00	0.00	0.00	0.00	0.00%	0.00%	0.00%	0.00%	0.00	0.00	
Transferencias Financieras Realizadas	Producto	Número	0.00	1.00	1.00	1.00	0.00	0.00	1.00	0.00%	0.00%	100.00%	100.00%	0.00	0.00	
Mejoram. del Sist. de agua potable y const. de alcant y letrinas de la localidad de Andabamba y centros poblados de Mayumarca	Recursos	Nuevos soles	0.00	0.00	0.00	0.00	0.00	0.00	1,203,110.00	---	---	---	---	0.00	0.00	PAPT
Nuevas conexiones domiciliarias de agua en áreas urbanas	Producto	Número	0.00	0.00	0.00	0.00	0.00	0.00	0.00	---	---	---	---	0.00	0.00	
Nuevas conexiones domiciliarias de alcantarillado en áreas urbanas	Producto	Número	0.00	0.00	0.00	0.00	0.00	0.00	0.00	---	---	---	---	0.00	0.00	
Transferencias Financieras Realizadas	Producto	Número	0.00	0.00	0.00	0.00	0.00	0.00	1.00	---	---	---	---	0.00	0.00	
Mejoramiento y Ampliación del Sistema de Agua Potable e Instalación de Desague-Comunidad Los Nogales distrito de Colcabamba Prov. de Tarma	Recursos	Nuevos soles	0.00	0.00	0.00	0.00	0.00	0.00	205,047.00	---	---	---	---	0.00	0.00	PAPT

Objetivo Estratégico General / Objetivo Estratégico Específico / Actividades/ Proyectos / Indicadores de Producto	Tipo de Indicador	Unidad de Medida	Línea de Base 2007	2009 - II										PIA	PIM o Meta Modificada	Fuente de Información Medios de Verificación
				Programación			Ejecución		% de Avance							
				Anual (2009)	Acumulado (2008-2009)	TOTAL PEI (2008-2015)	Del II Semestre	Al II Semestre	Anual (2009)	Acumulado (2008-2009)		TOTAL PEI (2008-2015)				
				(1)	(2)	(3)	(4)	(5)	(6)	(7)=(4)/(1)	(8)=(5)/(1)	(9)=(6)/(2)	(10)=(5)/(3)			
Nuevas conexiones domiciliarias de agua en áreas urbanas	Producto	Número	0.00	0.00	0.00	0.00	0.00	0.00	0.00	---	---	---	---	0.00	0.00	
Nuevas conexiones domiciliarias de alcantarillado en áreas urbanas	Producto	Número	0.00	0.00	0.00	0.00	0.00	0.00	0.00	---	---	---	---	0.00	0.00	
Transferencias Financieras Realizadas	Producto	Número	0.00	0.00	0.00	0.00	0.00	0.00	1.00	---	---	---	---	0.00	0.00	
Mejoramiento y Ampliación de los Servicios de Agua Potable y Alcantarillado Dpto de Huancavelica	Recursos	Nuevos soles	0.00	0.00	0.00	0.00	0.00	0.00	0.00	---	---	---	---	0.00	0.00	PAPT
Nuevas conexiones domiciliarias de agua en áreas urbanas	Producto	Número	0.00	0.00	0.00	0.00	0.00	0.00	0.00	---	---	---	---	0.00	0.00	
Nuevas conexiones domiciliarias de alcantarillado en áreas urbanas	Producto	Número	0.00	0.00	0.00	0.00	0.00	0.00	0.00	---	---	---	---	0.00	0.00	
Transferencias Financieras Realizadas	Producto	Número	0.00	0.00	0.00	0.00	0.00	0.00	0.00	---	---	---	---	0.00	0.00	
Transf.Financ.Para Mej. Del Sist.De Agua Pot.Y Const. Del Sist. De Alcant. Con Pta. De Trat. De Aguas Residuales De La Loc. De San Miguel De Huallhua	Recursos	Nuevos soles	0.00	0.00	0.00	0.00	0.00	0.00	0.00	---	---	---	---	0.00	0.00	PAPT
Nuevas conexiones domiciliarias de agua en áreas urbanas	Producto	Número	0.00	0.00	0.00	0.00	0.00	0.00	0.00	---	---	---	---	0.00	0.00	
Nuevas conexiones domiciliarias de alcantarillado en áreas urbanas	Producto	Número	0.00	0.00	0.00	0.00	0.00	0.00	0.00	---	---	---	---	0.00	0.00	
Transferencias Financieras Realizadas	Producto	Número	0.00	0.00	0.00	0.00	0.00	0.00	0.00	---	---	---	---	0.00	0.00	
Transf.Financ.Para Reconstrucción Del Sist. De Agua Potable Con Capilacion Vertical Subteranea Y Del Sist. De Alcant. Con Piar En El Dpto De Huancavelica	Recursos	Nuevos soles	0.00	0.00	0.00	0.00	0.00	0.00	0.00	---	---	---	---	0.00	0.00	PAPT
Nuevas conexiones domiciliarias de agua en áreas urbanas	Producto	Número	0.00	0.00	0.00	0.00	0.00	0.00	0.00	---	---	---	---	0.00	0.00	
Nuevas conexiones domiciliarias de alcantarillado en áreas urbanas	Producto	Número	0.00	0.00	0.00	0.00	0.00	0.00	0.00	---	---	---	---	0.00	0.00	
Transferencias Financieras Realizadas	Producto	Número	0.00	0.00	0.00	0.00	0.00	0.00	0.00	---	---	---	---	0.00	0.00	
Transf.Financ.Para Construcción De Alcantarillado Sanitario Comunidad Campesina De Glapata, Distrito De San Marcos De Rocchac	Recursos	Nuevos soles	0.00	0.00	0.00	0.00	0.00	0.00	0.00	---	---	---	---	0.00	0.00	PAPT
Nuevas conexiones domiciliarias de agua en áreas urbanas	Producto	Número	0.00	0.00	0.00	0.00	0.00	0.00	0.00	---	---	---	---	0.00	0.00	
Nuevas conexiones domiciliarias de alcantarillado en áreas urbanas	Producto	Número	0.00	0.00	0.00	0.00	0.00	0.00	0.00	---	---	---	---	0.00	0.00	
Transferencias Financieras Realizadas	Producto	Número	0.00	0.00	0.00	0.00	0.00	0.00	0.00	---	---	---	---	0.00	0.00	
Transf.Financ.Para Mejoram.Y Ampl. Del Sist. De Agua Potable E Inst. Del Sist. De Alcantarillado En La Comunidad Campesina De Trancapampa	Recursos	Nuevos soles	0.00	0.00	0.00	0.00	0.00	0.00	0.00	---	---	---	---	0.00	0.00	PAPT
Nuevas conexiones domiciliarias de agua en áreas urbanas	Producto	Número	0.00	0.00	0.00	0.00	0.00	0.00	0.00	---	---	---	---	0.00	0.00	
Nuevas conexiones domiciliarias de alcantarillado en áreas urbanas	Producto	Número	0.00	0.00	0.00	0.00	0.00	0.00	0.00	---	---	---	---	0.00	0.00	
Transferencias Financieras Realizadas	Producto	Número	0.00	0.00	0.00	0.00	0.00	0.00	0.00	---	---	---	---	0.00	0.00	
Transf.Financ.Para Para La Construcción Del Sistema De Alcantarillado En La Comunidad Campesina De Paccha, Distrito De San Marcos De Rocchac	Recursos	Nuevos soles	0.00	0.00	0.00	0.00	0.00	0.00	0.00	---	---	---	---	0.00	0.00	PAPT
Nuevas conexiones domiciliarias de agua en áreas urbanas	Producto	Número	0.00	0.00	0.00	0.00	0.00	0.00	0.00	---	---	---	---	0.00	0.00	
Nuevas conexiones domiciliarias de alcantarillado en áreas urbanas	Producto	Número	0.00	0.00	0.00	0.00	0.00	0.00	0.00	---	---	---	---	0.00	0.00	
Transferencias Financieras Realizadas	Producto	Número	0.00	0.00	0.00	0.00	0.00	0.00	0.00	---	---	---	---	0.00	0.00	
Transf.Financ.Para El Mejoramiento Y Ampliación De Los Sistemas De Agua Potable Y Alcantarillado Del Centro Poblado De Puca Cruz, Distrito De Paucartambo	Recursos	Nuevos soles	0.00	0.00	0.00	0.00	0.00	0.00	0.00	---	---	---	---	0.00	0.00	PAPT
Nuevas conexiones domiciliarias de agua en áreas urbanas	Producto	Número	0.00	0.00	0.00	0.00	0.00	0.00	0.00	---	---	---	---	0.00	0.00	
Nuevas conexiones domiciliarias de alcantarillado en áreas urbanas	Producto	Número	0.00	0.00	0.00	0.00	0.00	0.00	0.00	---	---	---	---	0.00	0.00	
Transferencias Financieras Realizadas	Producto	Número	0.00	0.00	0.00	0.00	0.00	0.00	0.00	---	---	---	---	0.00	0.00	
Subtotal - Huancavelica	Recursos	Nuevos soles	2,300,357.00	17,984,752.00	23,640,792.00	66,354,712.00	0.00	0.00	5,893,384.00	0.00%	0.00%	24.93%	8.88%	4,656,468.00	0.00	PAPT

Objetivo Estratégico General / Objetivo Estratégico Específico / Actividades/ Proyectos / Indicadores de Producto	Tipo de Indicador	Unidad de Medida	Línea de Base 2007	2009 - II											PIA	PIM o Meta Modificada	Fuente de Información Medios de Verificación
				Programación			Ejecución			% de Avance							
				Anual (2009) (1)	Acumulado (2008-2009) (2)	TOTAL PEI (2008-2015) (3)	Del II Semestre (4)	Al II Semestre		Anual (2009) (7)=(4)/(1)	Acumulado (2008-2009)		TOTAL PEI (2008-2015) (10)=(5)/(3)				
								(2009) (5)	(2008-2009) (6)		(2009) (8)=(5)/(1)	(2008-2009) (9)=(6)/(2)					
Nuevas conexiones domiciliarias de agua en áreas urbanas	Producto	Número	218.00	1,805.00	2,374.00	6,626.00	0.00	0.00	0.00	0.00%	0.00%	0.00%	0.00%	1,373.99	0.00		
Nuevas conexiones domiciliarias de alcantarillado en áreas urbanas	Producto	Número	218.00	1,805.00	2,374.00	6,721.00	0.00	0.00	0.00	0.00%	0.00%	0.00%	0.00%	1,373.99	0.00		
Transferencias Financieras Realizadas	Producto	Número	2.00	5.00	8.00	10.00	0.00	0.00	9.00	0.00%	0.00%	112.50%	90.00%	1.00	0.00		
Construcción del Sistema de Drenaje de la ciudad de Huánuco	Recursos	Nuevos soles	140,000.00	17,808,567.00	44,521,417.00	44,521,417.00	0.00	0.00	24,712,850.00	0.00%	0.00%	55.51%	55.51%	17,808,567.00	0.00	PAPT	
Nuevas conexiones domiciliarias de agua en áreas urbanas	Producto	Número	0.00	0.00	0.00	0.00	0.00	0.00	0.00	---	---	---	---	0.00	0.00		
Nuevas conexiones domiciliarias de alcantarillado en áreas urbanas	Producto	Número	0.00	0.00	0.00	0.00	0.00	0.00	0.00	---	---	---	---	0.00	0.00		
Transferencias Financieras Realizadas	Producto	Número	0.00	1.00	1.00	1.00	0.00	0.00	1.00	0.00%	0.00%	100.00%	100.00%	1.00	0.00		
Rehabilitación y Ampliación del Sistema de Agua Potable y Alcantarillado de la localidad de Pachas	Recursos	Nuevos soles	350,000.00	2,769,630.00	3,277,729.00	3,277,729.00	0.00	0.00	508,099.00	0.00%	0.00%	15.50%	15.50%	0.00	0.00	PAPT	
Nuevas conexiones domiciliarias de agua en áreas urbanas	Producto	Número	35.00	278.00	329.00	329.00	0.00	0.00	51.00	0.00%	0.00%	15.50%	15.50%	0.00	0.00		
Nuevas conexiones domiciliarias de alcantarillado en áreas urbanas	Producto	Número	35.00	278.00	329.00	329.00	0.00	0.00	51.00	0.00%	0.00%	15.50%	15.50%	0.00	0.00		
Transferencias Financieras Realizadas	Producto	Número	1.00	1.00	1.00	1.00	0.00	0.00	1.00	0.00%	0.00%	100.00%	100.00%	0.00	0.00		
Construcción del Sistema de Agua Potable y Alcantarillado del A.H. Luzmila Templo Condozo	Recursos	Nuevos soles	0.00	0.00	901,654.00	901,654.00	0.00	0.00	901,654.00	---	---	100.00%	100.00%	0.00	0.00	PAPT	
Nuevas conexiones domiciliarias de agua en áreas urbanas	Producto	Número	0.00	0.00	90.00	90.00	0.00	0.00	0.00	---	---	0.00%	0.00%	0.00	0.00		
Nuevas conexiones domiciliarias de alcantarillado en áreas urbanas	Producto	Número	0.00	0.00	90.00	90.00	0.00	0.00	0.00	---	---	0.00%	0.00%	0.00	0.00		
Transferencias Financieras Realizadas	Producto	Número	0.00	0.00	1.00	1.00	0.00	0.00	1.00	---	---	100.00%	100.00%	0.00	0.00		
Construcción del Sistema de Desagüe Las Palmas, Provincia de Leoncio Prado - Huánuco	Recursos	Nuevos soles	0.00	205,493.00	289,066.00	289,066.00	0.00	0.00	0.00	0.00%	0.00%	0.00%	0.00%	0.00	0.00	PAPT	
Nuevas conexiones domiciliarias de agua en áreas urbanas	Producto	Número	0.00	0.00	0.00	0.00	0.00	0.00	0.00	---	---	---	---	0.00	0.00		
Nuevas conexiones domiciliarias de alcantarillado en áreas urbanas	Producto	Número	0.00	61.00	86.00	86.00	0.00	0.00	0.00	0.00%	0.00%	0.00%	0.00%	0.00	0.00		
Transferencias Financieras Realizadas	Producto	Número	0.00	1.00	1.00	1.00	0.00	0.00	0.00	0.00%	0.00%	0.00%	0.00%	0.00	0.00		
Construcción Redes Colectoras y Conexiones Domiciliarias para Alcantarillado en la localidad de La Esperanza, Distrito de Amanlis, Provincia de Huánuco - Huánuco	Recursos	Nuevos soles	0.00	1,994,713.00	1,994,713.00	1,994,713.00	0.00	0.00	0.00	0.00%	0.00%	0.00%	0.00%	1,994,713.00	0.00	PAPT	
Nuevas conexiones domiciliarias de agua en áreas urbanas	Producto	Número	0.00	0.00	0.00	0.00	0.00	0.00	0.00	---	---	---	---	0.00	0.00		
Nuevas conexiones domiciliarias de alcantarillado en áreas urbanas	Producto	Número	0.00	589.00	589.00	589.00	0.00	0.00	0.00	0.00%	0.00%	0.00%	0.00%	588.58	0.00		
Transferencias Financieras Realizadas	Producto	Número	0.00	1.00	1.00	1.00	0.00	0.00	0.00	0.00%	0.00%	0.00%	0.00%	1.00	0.00		
Mejoramiento y Rehabilitación de Emisor Principal San Luis - Pasaje Watson	Recursos	Nuevos soles	82,669.00	0.00	5,498.00	5,498.00	0.00	0.00	5,498.00	---	---	100.00%	100.00%	0.00	0.00	PAPT	
Nuevas conexiones domiciliarias de agua en áreas urbanas	Producto	Número	0.00	0.00	0.00	0.00	0.00	0.00	0.00	---	---	---	---	0.00	0.00		
Nuevas conexiones domiciliarias de alcantarillado en áreas urbanas	Producto	Número	0.00	0.00	0.00	0.00	0.00	0.00	0.00	---	---	---	---	0.00	0.00		
Transferencias Financieras Realizadas	Producto	Número	1.00	0.00	1.00	1.00	0.00	0.00	1.00	---	---	100.00%	100.00%	0.00	0.00		
Rehabilitación del Sistema de Agua Potable en FONAVI I - Paucarbambilla	Recursos	Nuevos soles	56,685.00	0.00	37,790.00	37,790.00	0.00	0.00	37,790.00	---	---	100.00%	100.00%	0.00	0.00	PAPT	
Nuevas conexiones domiciliarias de agua en áreas urbanas	Producto	Número	0.00	0.00	0.00	0.00	0.00	0.00	0.00	---	---	---	---	0.00	0.00		
Nuevas conexiones domiciliarias de alcantarillado en áreas urbanas	Producto	Número	17.00	0.00	11.00	11.00	0.00	0.00	11.00	---	---	100.00%	100.00%	0.00	0.00		
Transferencias Financieras Realizadas	Producto	Número	1.00	0.00	1.00	1.00	0.00	0.00	1.00	---	---	100.00%	100.00%	0.00	0.00		
Instalación del Sistema de Cámara de Retención de Sólidos - Huánuco	Recursos	Nuevos soles	15,565.00	0.00	10,569.00	10,569.00	0.00	0.00	10,569.00	---	---	100.00%	100.00%	0.00	0.00	PAPT	

Objetivo Estratégico General / Objetivo Estratégico Específico / Actividades/ Proyectos / Indicadores de Producto	Tipo de Indicador	Unidad de Medida	Línea de Base 2007	2009 - II										PIA	PIM o Meta Modificada	Fuente de Información Medios de Verificación
				Programación			Ejecución		% de Avance							
				Anual (2009) (1)	Acumulado (2008-2009) (2)	TOTAL PEI (2008-2015) (3)	Del II Semestre (4)	Al II Semestre		Anual (2009) (7)=(4)/(1)	Acumulado		TOTAL PEI (2008-2015) (10)=(5)/(3)			
								(2009) (5)	(2008-2009) (6)		(2009) (8)=(5)/(1)	(2008-2009) (9)=(6)/(2)				
Nuevas conexiones domiciliarias de agua en áreas urbanas	Producto	Número	0.00	0.00	0.00	0.00	0.00	0.00	0.00	---	---	---	---	0.00	0.00	
Nuevas conexiones domiciliarias de alcantarillado en áreas urbanas	Producto	Número	0.00	0.00	0.00	0.00	0.00	0.00	0.00	---	---	---	---	0.00	0.00	
Transferencias Financieras Realizadas	Producto	Número	0.00		1.00	1.00	0.00	0.00	1.00	---	---	100.00%	100.00%	0.00	0.00	
Mejoramiento del Sistema de Captación de Agua - Canchán	Recursos	Nuevos soles	64,096.00	0.00	23,549.00	23,549.00	0.00	0.00	23,549.00	---	---	100.00%	100.00%	0.00	0.00	PAPT
Nuevas conexiones domiciliarias de agua en áreas urbanas	Producto	Número	0.00	0.00	0.00	0.00	0.00	0.00	0.00	---	---	---	---	0.00	0.00	
Nuevas conexiones domiciliarias de alcantarillado en áreas urbanas	Producto	Número	0.00	0.00	0.00	0.00	0.00	0.00	0.00	---	---	---	---	0.00	0.00	
Transferencias Financieras Realizadas	Producto	Número	0.00	0.00	1.00	1.00	0.00	0.00	1.00	---	---	100.00%	100.00%	0.00	0.00	
Mejoramiento, Rehabilitación y Ampliación del Sistema de Agua Potable en la localidad de Huacar, Distrito de Huacar, Provincia de Ambo - Huánuco	Recursos	Nuevos soles	0.00	0.00	1,882,750.00	1,882,750.00	0.00	0.00	1,150,000.00	---	---	61.08%	61.08%	0.00	0.00	PAPT
Nuevas conexiones domiciliarias de agua en áreas urbanas	Producto	Número	0.00	0.00	556.00	556.00	0.00	0.00	0.00	---	---	0.00%	0.00%	0.00	0.00	
Nuevas conexiones domiciliarias de alcantarillado en áreas urbanas	Producto	Número	0.00	0.00	0.00	0.00	0.00	0.00	0.00	---	---	---	---	0.00	0.00	
Transferencias Financieras Realizadas	Producto	Número	0.00	0.00	1.00	1.00	0.00	0.00	1.00	---	---	100.00%	100.00%	0.00	0.00	
Construcción Sistema de Agua Potable y Alcantarillado - Chunapampa - Colpa Baja, Provincia de Huánuco - Huánuco	Recursos	Nuevos soles	34,000.00	0.00	943,633.00	943,633.00	0.00	0.00	943,633.00	---	---	100.00%	100.00%	0.00	0.00	PAPT
Nuevas conexiones domiciliarias de agua en áreas urbanas	Producto	Número	3.00	0.00	95.00	95.00	0.00	0.00	0.00	---	---	0.00%	0.00%	0.00	0.00	
Nuevas conexiones domiciliarias de alcantarillado en áreas urbanas	Producto	Número	3.00	0.00	95.00	95.00	0.00	0.00	0.00	---	---	0.00%	0.00%	0.00	0.00	
Transferencias Financieras Realizadas	Producto	Número	1.00	0.00	1.00	1.00	0.00	0.00	1.00	---	---	100.00%	100.00%	0.00	0.00	
Mejoramiento y Ampliación del Sistema de Abastecimiento de Agua Potable de la localidad de Cayumba, Provincia de Leocio Prado - Huánuco	Recursos	Nuevos soles	0.00	0.00	136,100.00	136,100.00	0.00	0.00	136,100.00	---	---	100.00%	100.00%	0.00	0.00	PAPT
Nuevas conexiones domiciliarias de agua en áreas urbanas	Producto	Número	0.00	0.00	40.00	40.00	0.00	0.00	0.00	---	---	0.00%	0.00%	0.00	0.00	
Nuevas conexiones domiciliarias de alcantarillado en áreas urbanas	Producto	Número	0.00	0.00	0.00	0.00	0.00	0.00	0.00	---	---	---	---	0.00	0.00	
Transferencias Financieras Realizadas	Producto	Número	0.00	0.00	1.00	1.00	0.00	0.00	1.00	---	---	100.00%	100.00%	0.00	0.00	
Mejoramiento y Ampliación del Sistema de Agua Potable e Instalación del Sistema de Alcantarillado de la localidad de Codo del Pozo, Distrito de Codo del Pozo, Provincia de Huánuco - Huánuco	Recursos	Nuevos soles	1,208,000.00	327,947.00	1,129,701.00	1,129,701.00	0.00	0.00	554,000.00	0.00%	0.00%	49.04%	49.04%	0.00	0.00	PAPT
Nuevas conexiones domiciliarias de agua en áreas urbanas	Producto	Número	121.00	33.00	113.00	113.00	0.00	0.00	0.00	0.00%	0.00%	0.00%	0.00%	0.00	0.00	
Nuevas conexiones domiciliarias de alcantarillado en áreas urbanas	Producto	Número	121.00	33.00	113.00	113.00	0.00	0.00	0.00	0.00%	0.00%	0.00%	0.00%	0.00	0.00	
Transferencias Financieras Realizadas	Producto	Número	1.00	1.00	1.00	1.00	0.00	0.00	1.00	0.00%	0.00%	100.00%	100.00%	0.00	0.00	
Mejoramiento, Ampliación del Sistema de Agua Potable e Instalación del Sistema de Desagüe de Pllao - Tranca - Cushipampa, Provincia de Huánuco - Huánuco	Recursos	Nuevos soles	213,101.00	181,899.00	460,651.00	460,651.00	0.00	0.00	278,752.00	0.00%	0.00%	60.51%	60.51%	0.00	0.00	PAPT
Nuevas conexiones domiciliarias de agua en áreas urbanas	Producto	Número	21.00	18.00	46.00	46.00	0.00	0.00	0.00	0.00%	0.00%	0.00%	0.00%	0.00	0.00	
Nuevas conexiones domiciliarias de alcantarillado en áreas urbanas	Producto	Número	21.00	18.00	46.00	46.00	0.00	0.00	0.00	0.00%	0.00%	0.00%	0.00%	0.00	0.00	
Transferencias Financieras Realizadas	Producto	Número	0.00	1.00	1.00	1.00	0.00	0.00	1.00	0.00%	0.00%	100.00%	100.00%	0.00	0.00	
Construcción de Sistema de Agua Potable por Gravedad en las Asociaciones Pro-Vivienda Los Jardines - Loyzeth Reátegui Carbajal, Provincia de Leocio Prado - Huánuco	Recursos	Nuevos soles	41,382.00	14,082.00	85,000.00	85,000.00	0.00	0.00	70,918.00	0.00%	0.00%	83.43%	83.43%	0.00	0.00	PAPT
Nuevas conexiones domiciliarias de agua en áreas urbanas	Producto	Número	12.00	4.00	25.00	25.00	0.00	0.00	0.00	0.00%	0.00%	0.00%	0.00%	0.00	0.00	
Nuevas conexiones domiciliarias de alcantarillado en áreas urbanas	Producto	Número	0.00	0.00	0.00	0.00	0.00	0.00	0.00	---	---	---	---	0.00	0.00	
Transferencias Financieras Realizadas	Producto	Número	1.00	1.00	1.00	1.00	0.00	0.00	1.00	0.00%	0.00%	100.00%	100.00%	0.00	0.00	
Construcción de Red Matriz de Desagüe en el Pueblo Joven 09 de Octubre	Recursos	Nuevos soles	56,948.00	21,500.00	204,632.00	204,632.00	0.00	0.00	183,033.00	0.00%	0.00%	89.44%	89.44%	0.00	0.00	PAPT

Objetivo Estratégico General / Objetivo Estratégico Específico / Actividades/ Proyectos / Indicadores de Producto	Tipo de Indicador	Unidad de Medida	Línea de Base 2007	2009 - II											Fuente de Información Medios de Verificación	
				Programación			Ejecución		% de Avance				PIA	PIM o Meta Modificada		
				Anual (2009) (1)	Acumulado (2008-2009) (2)	TOTAL PEI (2008-2015) (3)	Del II Semestre (4)	Al II Semestre		Anual (2009) (7)=(4)/(1)	Acumulado (2008-2009)					TOTAL PEI (2008-2015) (10)=(5)/(3)
								(2009) (5)	(2008-2009) (6)		(2009) (8)=(5)/(1)	(2008-2009) (9)=(6)/(2)				
Nuevas conexiones domiciliarias de agua en áreas urbanas	Producto	Número	0.00	0.00	0.00	0.00	0.00	0.00	0.00	---	---	---	---	0.00	0.00	
Nuevas conexiones domiciliarias de alcantarillado en áreas urbanas	Producto	Número	0.00	0.00	0.00	0.00	0.00	0.00	0.00	---	---	---	---	0.00	0.00	
Transferencias Financieras Realizadas	Producto	Número	0.00	1.00	1.00	1.00	0.00	0.00	1.00	0.00%	0.00%	100.00%	100.00%	0.00	0.00	
Construcción Sistema Agua y Desague de Molino, Distrito de Molino - Pachitea - Huánuco	Recursos	Nuevos soles	931,300.00	0.00	982,700.00	982,700.00	0.00	0.00	982,700.00	---	---	100.00%	100.00%	0.00	0.00	PAPT
Nuevas conexiones domiciliarias de agua en áreas urbanas	Producto	Número	93.00	0.00	99.00	99.00	0.00	0.00	0.00	---	---	0.00%	0.00%	0.00	0.00	
Nuevas conexiones domiciliarias de alcantarillado en áreas urbanas	Producto	Número	93.00	0.00	99.00	99.00	0.00	0.00	0.00	---	---	0.00%	0.00%	0.00	0.00	
Transferencias Financieras Realizadas	Producto	Número	1.00	0.00	1.00	1.00	0.00	0.00	1.00	---	---	100.00%	100.00%	0.00	0.00	
Construcción del Sistema de Agua Potable de Sector Naranjillo - Mapresa, Distrito de Luyando - Leoncio Prado - Huánuco	Recursos	Nuevos soles	0.00	1,668,446.00	1,728,446.00	1,728,446.00	0.00	0.00	60,000.00	0.00%	0.00%	3.47%	3.47%	0.00	0.00	PAPT
Nuevas conexiones domiciliarias de agua en áreas urbanas	Producto	Número	0.00	492.00	510.00	510.00	0.00	0.00	0.00	0.00%	0.00%	0.00%	0.00%	0.00	0.00	
Nuevas conexiones domiciliarias de alcantarillado en áreas urbanas	Producto	Número	0.00	0.00	0.00	0.00	0.00	0.00	0.00	---	---	---	---	0.00	0.00	
Transferencias Financieras Realizadas	Producto	Número	0.00	1.00	1.00	1.00	0.00	0.00	1.00	0.00%	0.00%	100.00%	100.00%	0.00	0.00	
Transferencias Financieras para Construcción del Sistema de Desague del Sector Mapresa - Naranjillo, Distrito de Luyando - Leoncio Prado - Huánuco	Recursos	Nuevos soles	0.00	5,551,623.00	5,551,623.00	5,551,623.00	0.00	0.00	0.00	0.00%	0.00%	0.00%	0.00%	5,551,623.00	0.00	PAPT
Nuevas conexiones domiciliarias de agua en áreas urbanas	Producto	Número	0.00	0.00	0.00	0.00	0.00	0.00	0.00	---	---	---	---	0.00	0.00	
Nuevas conexiones domiciliarias de alcantarillado en áreas urbanas	Producto	Número	0.00	1,638.00	1,638.00	1,638.00	0.00	0.00	0.00	0.00%	0.00%	0.00%	0.00%	1,638.13	0.00	
Transferencias Financieras Realizadas	Producto	Número	0.00	1.00	1.00	1.00	0.00	0.00	0.00	0.00%	0.00%	0.00%	0.00%	1.00	0.00	
Construcción de Alcantarillado de Quishuarcancha, Provincia de Lauricocha - Huánuco	Recursos	Nuevos soles	0.00	41,190.00	205,949.00	205,949.00	0.00	0.00	164,759.00	0.00%	0.00%	80.00%	80.00%	0.00	0.00	PAPT
Nuevas conexiones domiciliarias de agua en áreas urbanas	Producto	Número	0.00	0.00	0.00	0.00	0.00	0.00	0.00	---	---	---	---	0.00	0.00	
Nuevas conexiones domiciliarias de alcantarillado en áreas urbanas	Producto	Número	0.00	12.00	61.00	61.00	0.00	0.00	0.00	0.00%	0.00%	0.00%	0.00%	0.00	0.00	
Transferencias Financieras Realizadas	Producto	Número	0.00	1.00	1.00	1.00	0.00	0.00	1.00	0.00%	0.00%	100.00%	100.00%	0.00	0.00	
Ampliación, Mejoramiento del Sistema de Agua Potable y Desague del Valle, Distrito de Santa María del Valle - Huánuco - Huánuco	Recursos	Nuevos soles	80,000.00	1,915,450.00	1,915,450.00	1,915,450.00	0.00	0.00	0.00	0.00%	0.00%	0.00%	0.00%	0.00	0.00	PAPT
Nuevas conexiones domiciliarias de agua en áreas urbanas	Producto	Número	8.00	192.00	192.00	192.00	0.00	0.00	0.00	0.00%	0.00%	0.00%	0.00%	0.00	0.00	
Nuevas conexiones domiciliarias de alcantarillado en áreas urbanas	Producto	Número	8.00	192.00	192.00	192.00	0.00	0.00	0.00	0.00%	0.00%	0.00%	0.00%	0.00	0.00	
Transferencias Financieras Realizadas	Producto	Número	1.00	1.00	1.00	1.00	0.00	0.00	0.00	0.00%	0.00%	0.00%	0.00%	0.00	0.00	
Construcción del Sistema de Alcantarillado de la localidad de San Pedro de Cani, Provincia de Huánuco - Huánuco	Recursos	Nuevos soles	0.00	666,158.00	666,158.00	666,158.00	0.00	0.00	0.00	0.00%	0.00%	0.00%	0.00%	0.00	0.00	PAPT
Nuevas conexiones domiciliarias de agua en áreas urbanas	Producto	Número	0.00	0.00	0.00	0.00	0.00	0.00	0.00	---	---	---	---	0.00	0.00	
Nuevas conexiones domiciliarias de alcantarillado en áreas urbanas	Producto	Número	0.00	197.00	203.00	203.00	0.00	0.00	0.00	0.00%	0.00%	0.00%	0.00%	0.00	0.00	
Transferencias Financieras Realizadas	Producto	Número	0.00	1.00	1.00	1.00	0.00	0.00	0.00	0.00%	0.00%	0.00%	0.00%	0.00	0.00	
Construcción de los Sistemas de Agua Potable y Alcantarillado del C.P.M. de Paraiso - Chollón - Marañón - Huánuco, Distrito de Quívilla - Dos de Mayo - Huánuco	Recursos	Nuevos soles	0.00	175,391.00	876,954.00	876,954.00	0.00	0.00	0.00	0.00%	0.00%	0.00%	0.00%	0.00	0.00	PAPT
Nuevas conexiones domiciliarias de agua en áreas urbanas	Producto	Número	0.00	18.00	88.00	88.00	0.00	0.00	0.00	0.00%	0.00%	0.00%	0.00%	0.00	0.00	
Nuevas conexiones domiciliarias de alcantarillado en áreas urbanas	Producto	Número	0.00	18.00	88.00	88.00	0.00	0.00	0.00	0.00%	0.00%	0.00%	0.00%	0.00	0.00	
Transferencias Financieras Realizadas	Producto	Número	0.00	1.00	1.00	1.00	0.00	0.00	0.00	0.00%	0.00%	0.00%	0.00%	0.00	0.00	
Ampliación y Mejoramiento del Sistema de Agua Potable y Alcantarillado de la localidad de Huancapallac - Distrito de Quisqui, Provincia de Huánuco - Huánuco	Recursos	Nuevos soles	0.00	1,395,571.00	1,438,571.00	1,438,571.00	0.00	0.00	0.00	0.00%	0.00%	0.00%	0.00%	0.00	0.00	PAPT
Nuevas conexiones domiciliarias de agua en áreas urbanas	Producto	Número	0.00	140.00	144.00	144.00	0.00	0.00	0.00	0.00%	0.00%	0.00%	0.00%	0.00	0.00	

Objetivo Estratégico General / Objetivo Estratégico Específico / Actividades/ Proyectos / Indicadores de Producto	Tipo de Indicador	Unidad de Medida	Línea de Base 2007	2009 - II											PIA	PIM o Meta Modificada	Fuente de Información Medios de Verificación
				Programación			Ejecución		% de Avance								
				Annual (2009)	Acumulado (2008-2009)	TOTAL PEI (2008-2015)	Del II Semestre	Al II Semestre	Annual (2009)	Acumulado		TOTAL PEI (2008-2015)					
				(1)	(2)	(3)	(4)	(2009)	(2008-2009)	(7)=(4)/(1)	(8)=(5)/(1)	(9)=(6)/(2)	(10)=(5)/(3)				
Nuevas conexiones domiciliarias de alcantarillado en áreas urbanas	Producto	Número	0.00	140.00	144.00	144.00	0.00	0.00	0.00	0.00%	0.00%	0.00%	0.00%	0.00	0.00		
Transferencias Financieras Realizadas	Producto	Número	0.00	1.00	1.00	1.00	0.00	0.00	0.00	0.00%	0.00%	0.00%	0.00%	0.00	0.00		
Rehabilitación y Ampliación de Sistema de Agua Potable y Desague de Baños, provincia de Lauticocha - Huánuco	Recursos	Nuevos soles	16,000.00	1,803,312.00	1,863,312.00	1,863,312.00	0.00	0.00	60,000.00	0.00%	0.00%	3.22%	3.22%	0.00	0.00	PAPT	
Nuevas conexiones domiciliarias de agua en áreas urbanas	Producto	Número	2.00	181.00	187.00	187.00	0.00	0.00	0.00	0.00%	0.00%	0.00%	0.00%	0.00	0.00		
Nuevas conexiones domiciliarias de alcantarillado en áreas urbanas	Producto	Número	2.00	181.00	187.00	187.00	0.00	0.00	0.00	0.00%	0.00%	0.00%	0.00%	0.00	0.00		
Transferencias Financieras Realizadas	Producto	Número	1.00	1.00	1.00	1.00	0.00	0.00	1.00	0.00%	0.00%	100.00%	100.00%	0.00	0.00		
Instalación de Sistema de Agua Potable y Alcantarillado de Jacas Grande, distrito de Jacas Grande - Huamaldas - Huánuco	Recursos	Nuevos soles	0.00	0.00	0.00	706,803.00	0.00	0.00	0.00	---	---	---	0.00%	0.00	0.00	PAPT	
Nuevas conexiones domiciliarias de agua en áreas urbanas	Producto	Número	0.00	3.00	0.00	71.00	0.00	0.00	0.00	0.00%	0.00%	---	0.00%	0.00	0.00		
Nuevas conexiones domiciliarias de alcantarillado en áreas urbanas	Producto	Número	0.00	3.00	0.00	71.00	0.00	0.00	0.00	0.00%	0.00%	---	0.00%	0.00	0.00		
Transferencias Financieras Realizadas	Producto	Número	0.00	1.00	0.00	1.00	0.00	0.00	0.00	0.00%	0.00%	---	0.00%	0.00	0.00		
Instalación del Sistema de Agua Potable y Mejoramiento del Sistema de Alcantarillado de Nuevas Flores, Distrito de Jacas Grande - Huamaldas - Huánuco	Recursos	Nuevos soles	0.00	27,591.00	137,957.00	137,957.00	0.00	0.00	110,366.00	0.00%	0.00%	80.00%	80.00%	0.00	0.00	PAPT	
Nuevas conexiones domiciliarias de agua en áreas urbanas	Producto	Número	0.00	0.00	14.00	14.00	0.00	0.00	0.00	---	---	0.00%	0.00%	0.00	0.00		
Nuevas conexiones domiciliarias de alcantarillado en áreas urbanas	Producto	Número	0.00	0.00	14.00	14.00	0.00	0.00	0.00	---	---	0.00%	0.00%	0.00	0.00		
Transferencias Financieras Realizadas	Producto	Número	0.00	0.00	1.00	1.00	0.00	0.00	1.00	---	---	100.00%	100.00%	0.00	0.00		
Instalación del Sistema de Letrinas de Nueva Granada, Distrito de Jacas Grande - Huamaldas - Huánuco	Recursos	Nuevos soles	0.00	0.00	0.00	109,250.00	0.00	0.00	0.00	---	---	---	0.00%	0.00	0.00	PAPT	
Nuevas conexiones domiciliarias de agua en áreas urbanas	Producto	Número	0.00	0.00	0.00	0.00	0.00	0.00	0.00	---	---	---	---	0.00	0.00		
Nuevas conexiones domiciliarias de alcantarillado en áreas urbanas	Producto	Número	0.00	0.00	0.00	32.00	0.00	0.00	0.00	---	---	---	0.00%	0.00	0.00		
Transferencias Financieras Realizadas	Producto	Número	0.00	0.00	0.00	1.00	0.00	0.00	0.00	---	---	---	0.00%	0.00	0.00		
Mejoramiento y Ampliación de los Sistemas de Agua Potable y Alcantarillado de la localidad de Yacus Margos, Provincia de Huánuco - Huánuco	Recursos	Nuevos soles	15,000.00	0.00	0.00	731,493.00	0.00	0.00	0.00	---	---	---	0.00%	0.00	0.00	PAPT	
Nuevas conexiones domiciliarias de agua en áreas urbanas	Producto	Número	2.00	0.00	0.00	73.00	0.00	0.00	0.00	---	---	---	0.00%	0.00	0.00		
Nuevas conexiones domiciliarias de alcantarillado en áreas urbanas	Producto	Número	2.00	0.00	0.00	73.00	0.00	0.00	0.00	---	---	---	0.00%	0.00	0.00		
Transferencias Financieras Realizadas	Producto	Número	1.00	0.00	0.00	1.00	0.00	0.00	0.00	---	---	---	0.00%	0.00	0.00		
Instalación del Sistema de Agua Potable y Ampliación del Sistema de Alcantarillado de Pucapampa e Independiente, Distrito de Yanas - Dos de Mayo - Huánuco	Recursos	Nuevos soles	0.00	0.00	22,000.00	728,457.00	0.00	0.00	22,000.00	---	---	100.00%	3.02%	0.00	0.00	PAPT	
Nuevas conexiones domiciliarias de agua en áreas urbanas	Producto	Número	0.00	0.00	2.00	73.00	0.00	0.00	0.00	---	---	0.00%	0.00%	0.00	0.00		
Nuevas conexiones domiciliarias de alcantarillado en áreas urbanas	Producto	Número	0.00	0.00	2.00	73.00	0.00	0.00	0.00	---	---	0.00%	0.00%	0.00	0.00		
Transferencias Financieras Realizadas	Producto	Número	0.00	0.00	0.00	1.00	0.00	0.00	1.00	---	---	---	100.00%	0.00	0.00		
Ampliación y Mejoramiento del Sistema de Agua Potable y Alcantarillado de Margos Huánuco, Provincia de Huánuco - Huánuco	Recursos	Nuevos soles	40,000.00	0.00	0.00	4,064,461.00	0.00	0.00	0.00	---	---	---	0.00%	0.00	0.00	PAPT	
Nuevas conexiones domiciliarias de agua en áreas urbanas	Producto	Número	4.00	0.00	0.00	408.00	0.00	0.00	0.00	---	---	---	0.00%	0.00	0.00		
Nuevas conexiones domiciliarias de alcantarillado en áreas urbanas	Producto	Número	4.00	0.00	0.00	408.00	0.00	0.00	0.00	---	---	---	0.00%	0.00	0.00		
Transferencias Financieras Realizadas	Producto	Número	0.00	0.00	0.00	1.00	0.00	0.00	0.00	---	---	---	0.00%	0.00	0.00		
Construcción del Sistema de Alcantarillado de la localidad de Cochabambas - Distrito Margos, Provincia de Huánuco - Huánuco	Recursos	Nuevos soles	19,000.00	0.00	0.00	909,115.00	0.00	0.00	0.00	---	---	---	0.00%	0.00	0.00	PAPT	
Nuevas conexiones domiciliarias de agua en áreas urbanas	Producto	Número	0.00	0.00	0.00	0.00	0.00	0.00	0.00	---	---	---	---	0.00	0.00		
Nuevas conexiones domiciliarias de alcantarillado en áreas urbanas	Producto	Número	6.00	0.00	0.00	268.00	0.00	0.00	0.00	---	---	---	0.00%	0.00	0.00		

Objetivo Estratégico General / Objetivo Estratégico Específico / Actividades/ Proyectos / Indicadores de Producto	Tipo de Indicador	Unidad de Medida	Línea de Base 2007	2009 - II										PIA	PIM o Meta Modificada	Fuente de Información Medios de Verificación
				Programación			Ejecución		% de Avance							
				Annual (2009)	Acumulado (2008-2009)	TOTAL PEI (2008-2015)	Del II Semestre	Al II Semestre	Annual (2009)	Acumulado		TOTAL PEI				
				(1)	(2)	(3)	(4)	(2009)	(2008-2009)	(7)=(4)/(1)	(2009)	(2008-2009)	(10)=(5)/(3)			
				(5)	(6)		(8)=(5)/(1)	(9)=(6)/(2)								
Transferencias Financieras Realizadas	Producto	Número	0.00	0.00	0.00	1.00	0.00	0.00	0.00	---	---	---	0.00%	0.00	0.00	
Construcción del Sistema de Alcantarillado en Pacayhua, Distrito Margos, Provincia de Huánuco - Huánuco	Recursos	Nuevos soles	16,000.00	0.00	0.00	795,831.00	0.00	0.00	0.00	---	---	---	0.00%	0.00	0.00	PAPT
Nuevas conexiones domiciliarias de agua en áreas urbanas	Producto	Número	0.00	0.00	0.00	0.00	0.00	0.00	0.00	---	---	---	---	0.00	0.00	
Nuevas conexiones domiciliarias de alcantarillado en áreas urbanas	Producto	Número	5.00	0.00	0.00	235.00	0.00	0.00	0.00	---	---	---	0.00%	0.00	0.00	
Transferencias Financieras Realizadas	Producto	Número	0.00	0.00	0.00	1.00	0.00	0.00	0.00	---	---	---	0.00%	0.00	0.00	
Mejoramiento y Ampliación del Sistema de Agua Potable, Alcantarillado y Tratamiento de Aguas Servidas de la localidad de Huacrachuco	Recursos	Nuevos soles	0.00	0.00	89,000.00	2,995,815.00	0.00	0.00	89,000.00	---	---	100.00%	2.97%	0.00	0.00	PAPT
Nuevas conexiones domiciliarias de agua en áreas urbanas	Producto	Número	0.00	0.00	9.00	301.00	0.00	0.00	0.00	---	---	0.00%	0.00%	0.00	0.00	
Nuevas conexiones domiciliarias de alcantarillado en áreas urbanas	Producto	Número	0.00	0.00	9.00	301.00	0.00	0.00	0.00	---	---	0.00%	0.00%	0.00	0.00	
Transferencias Financieras Realizadas	Producto	Número	0.00	0.00	0.00	1.00	0.00	0.00	1.00	---	---	---	100.00%	0.00	0.00	
Construcción del Sistema de Agua Potable y Alcantarillado del Centro Poblado La Esperanza y Anexos - Amarilis Huánuco, Provincia de Huánuco - Huánuco	Recursos	Nuevos soles	0.00	0.00	0.00	21,682,716.00	0.00	0.00	0.00	---	---	---	0.00%	0.00	0.00	PAPT
Nuevas conexiones domiciliarias de agua en áreas urbanas	Producto	Número	0.00	0.00	0.00	2,175.00	0.00	0.00	0.00	---	---	---	0.00%	0.00	0.00	
Nuevas conexiones domiciliarias de alcantarillado en áreas urbanas	Producto	Número	0.00	0.00	0.00	2,175.00	0.00	0.00	0.00	---	---	---	0.00%	0.00	0.00	
Transferencias Financieras Realizadas	Producto	Número	0.00	0.00	0.00	1.00	0.00	0.00	0.00	---	---	---	0.00%	0.00	0.00	
Ampliación y Mejoramiento del Sistema de Desague de Singa, Distrito de Singa - Huamalíes - Huánuco	Recursos	Nuevos soles	60,000.00	0.00	0.00	2,173,095.00	0.00	0.00	0.00	---	---	---	0.00%	0.00	0.00	PAPT
Nuevas conexiones domiciliarias de agua en áreas urbanas	Producto	Número	0.00	0.00	0.00	0.00	0.00	0.00	0.00	---	---	---	---	0.00	0.00	
Nuevas conexiones domiciliarias de alcantarillado en áreas urbanas	Producto	Número	18.00	0.00	0.00	641.00	0.00	0.00	0.00	---	---	---	0.00%	0.00	0.00	
Transferencias Financieras Realizadas	Producto	Número	0.00	0.00	0.00	1.00	0.00	0.00	0.00	---	---	---	0.00%	0.00	0.00	
Ampliación y Mejoramiento del Sistema de Alcantarillado de la localidad de Chauán, Distrito de San Pedro de Chauán - Huánuco - Huánuco	Recursos	Nuevos soles	40,000.00	0.00	0.00	896,466.00	0.00	0.00	0.00	---	---	---	0.00%	0.00	0.00	PAPT
Nuevas conexiones domiciliarias de agua en áreas urbanas	Producto	Número	4.00	0.00	0.00	90.00	0.00	0.00	0.00	---	---	---	0.00%	0.00	0.00	
Nuevas conexiones domiciliarias de alcantarillado en áreas urbanas	Producto	Número	4.00	0.00	0.00	90.00	0.00	0.00	0.00	---	---	---	0.00%	0.00	0.00	
Transferencias Financieras Realizadas	Producto	Número	1.00	0.00	0.00	1.00	0.00	0.00	0.00	---	---	---	0.00%	0.00	0.00	
Transferencias Financieras para Construcción del Sistema de Desague del Sector Mapresa - Naranjillo, Distrito de Luyando - Leoncio Prado - Huánuco	Recursos	Nuevos soles	0.00	6,989,375.00	6,989,375.00	6,989,375.00	0.00	0.00	0.00	0.00%	0.00%	0.00%	0.00%	0.00	0.00	PAPT
Nuevas conexiones domiciliarias de agua en áreas urbanas	Producto	Número	0.00	0.00	0.00	0.00	0.00	0.00	0.00	---	---	---	---	0.00	0.00	
Nuevas conexiones domiciliarias de alcantarillado en áreas urbanas	Producto	Número	0.00	2,062.00	2,062.00	2,062.00	0.00	0.00	0.00	0.00%	0.00%	0.00%	0.00%	0.00	0.00	
Transferencias Financieras Realizadas	Producto	Número	0.00	1.00	1.00	1.00	0.00	0.00	0.00	0.00%	0.00%	0.00%	0.00%	0.00	0.00	
Ampliación y Mejoramiento del Sistema de Agua Potable y Construcción de Sistema de Alcantarillado de la localidad de Antli, Distrito de San Pedro de Chauán - Huánuco - Huánuco	Recursos	Nuevos soles	45,000.00	0.00	0.00	1,144,622.00	0.00	0.00	0.00	---	---	---	0.00%	0.00	0.00	PAPT
Nuevas conexiones domiciliarias de agua en áreas urbanas	Producto	Número	5.00	0.00	0.00	115.00	0.00	0.00	0.00	---	---	---	0.00%	0.00	0.00	
Nuevas conexiones domiciliarias de alcantarillado en áreas urbanas	Producto	Número	5.00	0.00	0.00	115.00	0.00	0.00	0.00	---	---	---	0.00%	0.00	0.00	
Transferencias Financieras Realizadas	Producto	Número	0.00	0.00	0.00	1.00	0.00	0.00	0.00	---	---	---	0.00%	0.00	0.00	
Ampliación del Sistema de Agua Potable y Letrinas en la localidad de San Martín de Rosapampa, Distrito de Quivilla - Dos de Mayo - Huánuco	Recursos	Nuevos soles	0.00	0.00	4,537.00	151,239.00	0.00	0.00	151,239.00	---	---	3333.46%	100.00%	0.00	0.00	PAPT
Nuevas conexiones domiciliarias de agua en áreas urbanas	Producto	Número	0.00	0.00	0.00	15.00	0.00	0.00	0.00	---	---	---	0.00%	0.00	0.00	

Objetivo Estratégico General / Objetivo Estratégico Específico / Actividades/ Proyectos / Indicadores de Producto	Tipo de Indicador	Unidad de Medida	Línea de Base 2007	2009 - II										PIA	PIM o Meta Modificada	Fuente de Información Medios de Verificación
				Programación			Ejecución			% de Avance						
				Anual (2009) (1)	Acumulado (2008-2009) (2)	TOTAL PEI (2008-2015) (3)	Del II Semestre (4)	Al II Semestre		Anual (2009) (7)=(4)/(1)	Acumulado		TOTAL PEI (2008-2015) (10)=(5)/(3)			
								(2009) (5)	(2008-2009) (6)		(2009) (8)=(5)/(1)	(2008-2009) (9)=(6)/(2)				
Nuevas conexiones domiciliarias de alcantarillado en áreas urbanas	Producto	Número	0.00	0.00	0.00	15.00	0.00	0.00	0.00	---	---	---	0.00%	0.00	0.00	
Transferencias Financieras Realizadas	Producto	Número	0.00	0.00	0.00	1.00	0.00	0.00	1.00	---	---	---	100.00%	0.00	0.00	
Construcción del Sistema de Agua Potable y Letrinas en la localidad de San Miguel de Yamuna, Distrito de Quivila - Dos de Mayo - Huánuco	Recursos	Nuevos soles	0.00	0.00	4,562.00	152,062.00	0.00	0.00	152,062.00	---	---	3333.23%	100.00%	0.00	0.00	PAPT
Nuevas conexiones domiciliarias de agua en áreas urbanas	Producto	Número	0.00	0.00	0.00	15.00	0.00	0.00	0.00	---	---	---	0.00%	0.00	0.00	
Nuevas conexiones domiciliarias de alcantarillado en áreas urbanas	Producto	Número	0.00	0.00	0.00	15.00	0.00	0.00	0.00	---	---	---	0.00%	0.00	0.00	
Transferencias Financieras Realizadas	Producto	Número	0.00	0.00	0.00	1.00	0.00	0.00	1.00	---	---	---	100.00%	0.00	0.00	
Ampliación y Mejoramiento del Sistema de Agua Potable y Alcantarillado de la localidad de Cayrán-Distrito de San Francisco de Cayrán	Recursos	Nuevos soles	45,000.00	0.00	5,000.00	1,404,900.00	0.00	0.00	0.00	---	---	0.00%	0.00%	0.00	0.00	PAPT
Nuevas conexiones domiciliarias de agua en áreas urbanas	Producto	Número	5.00	0.00	1.00	141.00	0.00	0.00	0.00	---	---	0.00%	0.00%	0.00	0.00	
Nuevas conexiones domiciliarias de alcantarillado en áreas urbanas	Producto	Número	5.00	0.00	1.00	141.00	0.00	0.00	0.00	---	---	0.00%	0.00%	0.00	0.00	
Transferencias Financieras Realizadas	Producto	Número	0.00	0.00	0.00	1.00	0.00	0.00	0.00	---	---	---	0.00%	0.00	0.00	
Instalación del Sistema de Agua Potable y Desague de Tomay Kichwa - Distrito de Tomay Kichwa - Ambo - Huánuco	Recursos	Nuevos soles	0.00	0.00	93,000.00	3,092,650.00	0.00	0.00	93,000.00	---	---	100.00%	3.01%	0.00	0.00	PAPT
Nuevas conexiones domiciliarias de agua en áreas urbanas	Producto	Número	0.00	0.00	9.00	310.00	0.00	0.00	0.00	---	---	0.00%	0.00%	0.00	0.00	
Nuevas conexiones domiciliarias de alcantarillado en áreas urbanas	Producto	Número	0.00	0.00	9.00	310.00	0.00	0.00	0.00	---	---	0.00%	0.00%	0.00	0.00	
Transferencias Financieras Realizadas	Producto	Número	0.00	0.00	0.00	1.00	0.00	0.00	1.00	---	---	---	100.00%	0.00	0.00	
Instalación del Sistema de Agua Potable y Desague de Quicacan, Distrito de Tomay Kichwa - Ambo - Huánuco	Recursos	Nuevos soles	0.00	0.00	36,000.00	1,202,300.00	0.00	0.00	36,000.00	---	---	100.00%	2.99%	0.00	0.00	
Nuevas conexiones domiciliarias de agua en áreas urbanas	Producto	Número	0.00	0.00	4.00	121.00	0.00	0.00	0.00	---	---	0.00%	0.00%	0.00	0.00	
Nuevas conexiones domiciliarias de alcantarillado en áreas urbanas	Producto	Número	0.00	0.00	4.00	121.00	0.00	0.00	0.00	---	---	0.00%	0.00%	0.00	0.00	
Transferencias Financieras Realizadas	Producto	Número	0.00	0.00	0.00	1.00	0.00	0.00	1.00	---	---	---	100.00%	0.00	0.00	
Instalación del Sistema de Agua Potable y Desague de Las Pampas, Distrito de Tomay Kichwa - Ambo - Huánuco	Recursos	Nuevos soles	0.00	0.00	71,000.00	2,365,773.00	0.00	0.00	71,000.00	---	---	100.00%	3.00%	0.00	0.00	PAPT
Nuevas conexiones domiciliarias de agua en áreas urbanas	Producto	Número	0.00	0.00	7.00	237.00	0.00	0.00	0.00	---	---	0.00%	0.00%	0.00	0.00	
Nuevas conexiones domiciliarias de alcantarillado en áreas urbanas	Producto	Número	0.00	0.00	7.00	237.00	0.00	0.00	0.00	---	---	0.00%	0.00%	0.00	0.00	
Transferencias Financieras Realizadas	Producto	Número	0.00	0.00	0.00	1.00	0.00	0.00	1.00	---	---	---	100.00%	0.00	0.00	
Ampliación y Mejoramiento del Sistema de Agua Potable y Construcción del Sistema de Alcantarillado de las 7 localidades del Distrito de San Pedro de Chaullán - Huánuco - Huánuco	Recursos	Nuevos soles	0.00	0.00	174,877.00	5,681,324.00	0.00	0.00	122,414.00	---	---	70.00%	2.15%	0.00	0.00	PAPT
Nuevas conexiones domiciliarias de agua en áreas urbanas	Producto	Número	0.00	0.00	18.00	570.00	0.00	0.00	0.00	---	---	0.00%	0.00%	0.00	0.00	
Nuevas conexiones domiciliarias de alcantarillado en áreas urbanas	Producto	Número	0.00	0.00	18.00	570.00	0.00	0.00	0.00	---	---	0.00%	0.00%	0.00	0.00	
Transferencias Financieras Realizadas	Producto	Número	0.00	0.00	0.00	1.00	0.00	0.00	1.00	---	---	---	100.00%	0.00	0.00	
Instalación de los Sistemas de Agua Potable y Alcantarillado de las localidades de Liberación de Yaurán, San Luis de Lincej, Chinchopata, Runtoq, Ranrash y San Juan de la Libertad, Distrito de San Pedro de Chaullán - Huánuco - Huánuco	Recursos	Nuevos soles	0.00	0.00	170,439.00	5,829,241.00	0.00	0.00	119,307.00	---	---	70.00%	2.05%	0.00	0.00	PAPT
Nuevas conexiones domiciliarias de agua en áreas urbanas	Producto	Número	0.00	0.00	17.00	585.00	0.00	0.00	0.00	---	---	0.00%	0.00%	0.00	0.00	
Nuevas conexiones domiciliarias de alcantarillado en áreas urbanas	Producto	Número	0.00	0.00	17.00	585.00	0.00	0.00	0.00	---	---	0.00%	0.00%	0.00	0.00	
Transferencias Financieras Realizadas	Producto	Número	0.00	0.00	0.00	1.00	0.00	0.00	1.00	---	---	---	100.00%	0.00	0.00	

Objetivo Estratégico General / Objetivo Estratégico Específico / Actividades/ Proyectos / Indicadores de Producto	Tipo de Indicador	Unidad de Medida	Línea de Base 2007	2009 - II										PIA	PIM o Meta Modificada	Fuente de Información Medios de Verificación
				Programación			Ejecución			% de Avance						
				Anual (2009) (1)	Acumulado (2008-2009) (2)	TOTAL PEI (2008-2015) (3)	Del II Semestre (4)	Al II Semestre		Anual (2009) (7)=(4)/(1)	Acumulado		TOTAL PEI (2008-2015) (10)=(5)/(3)			
								(2009) (5)	(2008-2009) (6)		(2009) (8)=(5)/(1)	(2008-2009) (9)=(6)/(2)				
Rehabilitación y Ampliación del Sistema de Agua Potable, Alcantarillado y Letrinas de Choras y Mesapampa Choras, Distrito de Choras - Yarowilca - Huánuco	Recursos	Nuevos soles	0.00	0.00	35,000.00	2,426,089.00	0.00	0.00	97,044.00	---	---	277.27%	4.00%	0.00	0.00	PAPT
Nuevas conexiones domiciliarias de agua en áreas urbanas	Producto	Número	0.00	0.00	4.00	244.00	0.00	0.00	0.00	---	---	0.00%	0.00%	0.00	0.00	
Nuevas conexiones domiciliarias de alcantarillado en áreas urbanas	Producto	Número	0.00	0.00	4.00	244.00	0.00	0.00	0.00	---	---	0.00%	0.00%	0.00	0.00	
Transferencias Financieras Realizadas	Producto	Número	0.00	0.00	0.00	1.00	0.00	0.00	1.00	---	---	---	100.00%	0.00	0.00	
Instalación del Sistema de Agua Potable y Alcantarillado de la localidad de Andas, Distrito de Jacas Grande - Huamálies - Huánuco	Recursos	Nuevos soles	0.00	0.00	57,500.00	1,910,663.00	0.00	0.00	57,500.00	---	---	100.00%	3.01%	0.00	0.00	PAPT
Nuevas conexiones domiciliarias de agua en áreas urbanas	Producto	Número	0.00	0.00	6.00	192.00	0.00	0.00	0.00	---	---	0.00%	0.00%	0.00	0.00	
Nuevas conexiones domiciliarias de alcantarillado en áreas urbanas	Producto	Número	0.00	0.00	6.00	192.00	0.00	0.00	0.00	---	---	0.00%	0.00%	0.00	0.00	
Transferencias Financieras Realizadas	Producto	Número	0.00	0.00	0.00	1.00	0.00	0.00	1.00	---	---	---	100.00%	0.00	0.00	
Instalación del Sistema de Agua Potable y Alcantarillado de la localidad de Honorita, Distrito de Honorita - Puente Inca - Huánuco	Recursos	Nuevos soles	0.00	0.00	109,125.00	3,636,753.00	0.00	0.00	109,125.00	---	---	100.00%	3.00%	0.00	0.00	PAPT
Nuevas conexiones domiciliarias de agua en áreas urbanas	Producto	Número	0.00	0.00	11.00	365.00	0.00	0.00	0.00	---	---	0.00%	0.00%	0.00	0.00	
Nuevas conexiones domiciliarias de alcantarillado en áreas urbanas	Producto	Número	0.00	0.00	11.00	365.00	0.00	0.00	0.00	---	---	0.00%	0.00%	0.00	0.00	
Transferencias Financieras Realizadas	Producto	Número	0.00	0.00	0.00	1.00	0.00	0.00	1.00	---	---	---	100.00%	0.00	0.00	
Instal. del sistema de agua potable y alcantarillado de la localidad de Carhuapata, distrito de Jacas Grande - Huamálies - Huánuco	Recursos	Nuevos soles	0.00	0.00	0.00	0.00	0.00	0.00	38,000.00	---	---	---	---	0.00	0.00	PAPT
Nuevas conexiones domiciliarias de agua en áreas urbanas	Producto	Número	0.00	0.00	0.00	0.00	0.00	0.00	0.00	---	---	---	---	0.00	0.00	
Nuevas conexiones domiciliarias de alcantarillado en áreas urbanas	Producto	Número	0.00	0.00	0.00	0.00	0.00	0.00	0.00	---	---	---	---	0.00	0.00	
Transferencias Financieras Realizadas	Producto	Número	0.00	0.00	0.00	0.00	0.00	0.00	1.00	---	---	---	---	0.00	0.00	
Mejoramiento y Ampliación del Sistema de Agua Potable e Instalación del Sistema de Alcantarillado de la localidad de Quircan	Recursos	Nuevos soles	0.00	0.00	0.00	0.00	0.00	0.00	61,248.00	---	---	---	---	0.00	0.00	PAPT
Nuevas conexiones domiciliarias de agua en áreas urbanas	Producto	Número	0.00	0.00	0.00	0.00	0.00	0.00	0.00	---	---	---	---	0.00	0.00	
Nuevas conexiones domiciliarias de alcantarillado en áreas urbanas	Producto	Número	0.00	0.00	0.00	0.00	0.00	0.00	0.00	---	---	---	---	0.00	0.00	
Transferencias Financieras Realizadas	Producto	Número	0.00	0.00	0.00	0.00	0.00	0.00	1.00	---	---	---	---	0.00	0.00	
Instalación de Alcantarillado y Ampliación de Agua Potable de Huancán, distrito de Chuquis - Dos de Mayo - Huánuco	Recursos	Nuevos soles	0.00	0.00	0.00	0.00	0.00	0.00	24,000.00	---	---	---	---	0.00	0.00	PAPT
Nuevas conexiones domiciliarias de agua en áreas urbanas	Producto	Número	0.00	0.00	0.00	0.00	0.00	0.00	0.00	---	---	---	---	0.00	0.00	
Nuevas conexiones domiciliarias de alcantarillado en áreas urbanas	Producto	Número	0.00	0.00	0.00	0.00	0.00	0.00	0.00	---	---	---	---	0.00	0.00	
Transferencias Financieras Realizadas	Producto	Número	0.00	0.00	0.00	0.00	0.00	0.00	1.00	---	---	---	---	0.00	0.00	
Rehabilitación y Ampliación del Sistema de Agua Potable y Alcantarillado de Conchamarca y Anexos Conchamarca	Recursos	Nuevos soles	0.00	0.00	0.00	0.00	0.00	0.00	25,000.00	---	---	---	---	0.00	0.00	
Nuevas conexiones domiciliarias de agua en áreas urbanas	Producto	Número	0.00	0.00	0.00	0.00	0.00	0.00	0.00	---	---	---	---	0.00	0.00	
Nuevas conexiones domiciliarias de alcantarillado en áreas urbanas	Producto	Número	0.00	0.00	0.00	0.00	0.00	0.00	0.00	---	---	---	---	0.00	0.00	
Transferencias Financieras Realizadas	Producto	Número	0.00	0.00	0.00	0.00	0.00	0.00	1.00	---	---	---	---	0.00	0.00	
Rehabilitación y ampliación del sistema de agua potable, alcantarillado y letrinas de Tashga Choras, distrito de Choras	Recursos	Nuevos soles	0.00	0.00	0.00	0.00	0.00	0.00	18,000.00	---	---	---	---	0.00	0.00	PAPT
Nuevas conexiones domiciliarias de agua en áreas urbanas	Producto	Número	0.00	0.00	0.00	0.00	0.00	0.00	0.00	---	---	---	---	0.00	0.00	
Nuevas conexiones domiciliarias de alcantarillado en áreas urbanas	Producto	Número	0.00	0.00	0.00	0.00	0.00	0.00	0.00	---	---	---	---	0.00	0.00	
Transferencias Financieras Realizadas	Producto	Número	0.00	0.00	0.00	0.00	0.00	0.00	1.00	---	---	---	---	0.00	0.00	

Objetivo Estratégico General / Objetivo Estratégico Específico / Actividades/ Proyectos / Indicadores de Producto	Tipo de Indicador	Unidad de Medida	Línea de Base 2007	2009 - II										PIA	PIM o Meta Modificada	Fuente de Información Medios de Verificación
				Programación			Ejecución			% de Avance						
				Anual (2009) (1)	Acumulado (2008-2009) (2)	TOTAL PEI (2008-2015) (3)	Del II Semestre (4)	Al II Semestre		Anual (2009) (7)=(4)/(1)	Acumulado		TOTAL PEI (2008-2015) (10)=(5)/(3)			
								(2009) (5)	(2008-2009) (6)		(2009) (8)=(5)/(1)	(2008-2009) (9)=(6)/(2)				
Rehabilitación y Ampliación del Sistema de Agua Potable, Alcantarillado y Letrinas de Colpa Colpa, distrito de Choras-Yarowilca	Recursos	Nuevos soles	0.00	0.00	0.00	0.00	0.00	0.00	40,500.00	---	---	---	---	0.00	0.00	PAPT
Nuevas conexiones domiciliarias de agua en áreas urbanas	Producto	Número	0.00	0.00	0.00	0.00	0.00	0.00	0.00	---	---	---	---	0.00	0.00	
Nuevas conexiones domiciliarias de alcantarillado en áreas urbanas	Producto	Número	0.00	0.00	0.00	0.00	0.00	0.00	0.00	---	---	---	---	0.00	0.00	
Transferencias Financieras Realizadas	Producto	Número	0.00	0.00	0.00	0.00	0.00	0.00	1.00	---	---	---	---	0.00	0.00	
Mejoramiento y Ampliación de los Sistemas de Agua Potable y Alcantarillado de la localidad de Coquín, distrito de Colpas, provincia de Ambo	Recursos	Nuevos soles	0.00	0.00	0.00	0.00	0.00	0.00	15,000.00	---	---	---	---	0.00	0.00	PAPT
Nuevas conexiones domiciliarias de agua en áreas urbanas	Producto	Número	0.00	0.00	0.00	0.00	0.00	0.00	0.00	---	---	---	---	0.00	0.00	
Nuevas conexiones domiciliarias de alcantarillado en áreas urbanas	Producto	Número	0.00	0.00	0.00	0.00	0.00	0.00	0.00	---	---	---	---	0.00	0.00	
Transferencias Financieras Realizadas	Producto	Número	0.00	0.00	0.00	0.00	0.00	0.00	1.00	---	---	---	---	0.00	0.00	
Mejoramiento y Ampliación de los Sistemas de Agua Potable y Alcantarillado de la localidad de Colpas, provincia de Ambo	Recursos	Nuevos soles	0.00	0.00	0.00	0.00	0.00	0.00	15,000.00	---	---	---	---	0.00	0.00	PAPT
Nuevas conexiones domiciliarias de agua en áreas urbanas	Producto	Número	0.00	0.00	0.00	0.00	0.00	0.00	0.00	---	---	---	---	0.00	0.00	
Nuevas conexiones domiciliarias de alcantarillado en áreas urbanas	Producto	Número	0.00	0.00	0.00	0.00	0.00	0.00	0.00	---	---	---	---	0.00	0.00	
Transferencias Financieras Realizadas	Producto	Número	0.00	0.00	0.00	0.00	0.00	0.00	1.00	---	---	---	---	0.00	0.00	
Construcción de los Sistemas de Agua Potable y Alcantarillado en las localidades de San Pablo de Larjas, Higueras, Huacalle y Huayocoto	Recursos	Nuevos soles	0.00	0.00	0.00	0.00	0.00	0.00	70,266.00	---	---	---	---	0.00	0.00	PAPT
Nuevas conexiones domiciliarias de agua en áreas urbanas	Producto	Número	0.00	0.00	0.00	0.00	0.00	0.00	0.00	---	---	---	---	0.00	0.00	
Nuevas conexiones domiciliarias de alcantarillado en áreas urbanas	Producto	Número	0.00	0.00	0.00	0.00	0.00	0.00	0.00	---	---	---	---	0.00	0.00	
Transferencias Financieras Realizadas	Producto	Número	0.00	0.00	0.00	0.00	0.00	0.00	1.00	---	---	---	---	0.00	0.00	
Ampliación y Mejoramiento de los Sistemas de Agua Potable y Construcción de los Sistemas de Alcantarillado en las 07 localidades rurales del dist.de Quisqui	Recursos	Nuevos soles	0.00	0.00	0.00	0.00	0.00	0.00	72,000.00	---	---	---	---	0.00	0.00	PAPT
Nuevas conexiones domiciliarias de agua en áreas urbanas	Producto	Número	0.00	0.00	0.00	0.00	0.00	0.00	0.00	---	---	---	---	0.00	0.00	
Nuevas conexiones domiciliarias de alcantarillado en áreas urbanas	Producto	Número	0.00	0.00	0.00	0.00	0.00	0.00	0.00	---	---	---	---	0.00	0.00	
Transferencias Financieras Realizadas	Producto	Número	0.00	0.00	0.00	0.00	0.00	0.00	1.00	---	---	---	---	0.00	0.00	
Instalación de Agua Potable y Letrinas Sanitarias de la localidad de San Miguel de Coyas, distrito de Arancay-Huamallas	Recursos	Nuevos soles	0.00	0.00	0.00	0.00	0.00	0.00	12,295.00	---	---	---	---	0.00	0.00	PAPT
Nuevas conexiones domiciliarias de agua en áreas urbanas	Producto	Número	0.00	0.00	0.00	0.00	0.00	0.00	0.00	---	---	---	---	0.00	0.00	
Nuevas conexiones domiciliarias de alcantarillado en áreas urbanas	Producto	Número	0.00	0.00	0.00	0.00	0.00	0.00	0.00	---	---	---	---	0.00	0.00	
Transferencias Financieras Realizadas	Producto	Número	0.00	0.00	0.00	0.00	0.00	0.00	1.00	---	---	---	---	0.00	0.00	
Instalación del Sistema de Agua Potable y Ampliación del Sistema de Alcantarillado de Chavín de Pariarca, distrito de Chavín de Pariarca	Recursos	Nuevos soles	0.00	0.00	0.00	0.00	0.00	0.00	23,823.00	---	---	---	---	0.00	0.00	PAPT
Nuevas conexiones domiciliarias de agua en áreas urbanas	Producto	Número	0.00	0.00	0.00	0.00	0.00	0.00	0.00	---	---	---	---	0.00	0.00	
Nuevas conexiones domiciliarias de alcantarillado en áreas urbanas	Producto	Número	0.00	0.00	0.00	0.00	0.00	0.00	0.00	---	---	---	---	0.00	0.00	
Transferencias Financieras Realizadas	Producto	Número	0.00	0.00	0.00	0.00	0.00	0.00	1.00	---	---	---	---	0.00	0.00	
Instalación del Sistema de Agua Potable, Alcantarillado y letrinas de la localidad de Tantacoto Tantacoto, distrito de Marías Dos de Mayo	Recursos	Nuevos soles	0.00	0.00	0.00	0.00	0.00	0.00	32,364.00	---	---	---	---	0.00	0.00	PAPT
Nuevas conexiones domiciliarias de agua en áreas urbanas	Producto	Número	0.00	0.00	0.00	0.00	0.00	0.00	0.00	---	---	---	---	0.00	0.00	
Nuevas conexiones domiciliarias de alcantarillado en áreas urbanas	Producto	Número	0.00	0.00	0.00	0.00	0.00	0.00	0.00	---	---	---	---	0.00	0.00	
Transferencias Financieras Realizadas	Producto	Número	0.00	0.00	0.00	0.00	0.00	0.00	1.00	---	---	---	---	0.00	0.00	

Objetivo Estratégico General / Objetivo Estratégico Específico / Actividades/ Proyectos / Indicadores de Producto	Tipo de Indicador	Unidad de Medida	Línea de Base 2007	2009 - II											PIA	PIM o Meta Modificada	Fuente de Información Medios de Verificación
				Programación			Ejecución		% de Avance								
				Annual (2009)	Acumulado (2008-2009)	TOTAL PEI (2008-2015)	Del II Semestre	Al II Semestre		Annual (2009)	Acumulado		TOTAL PEI (2008-2015)				
				(1)	(2)	(3)	(4)	(2009)	(2008-2009)	(7)=(4)/(1)	(2009)	(2008-2009)	(10)=(5)/(3)				
Rehabilitación y Ampliación del Sistema de Agua Potable y Alcantarillado de la localidad de Marías Marías, distrito de Marías Dos de Mayo	Recursos	Nuevos soles	0.00	0.00	0.00	0.00	0.00	0.00	0.00	45,000.00	---	---	---	---	0.00	0.00	PAPT
Nuevas conexiones domiciliarias de agua en áreas urbanas	Producto	Número	0.00	0.00	0.00	0.00	0.00	0.00	0.00	0.00	---	---	---	---	0.00	0.00	
Nuevas conexiones domiciliarias de alcantarillado en áreas urbanas	Producto	Número	0.00	0.00	0.00	0.00	0.00	0.00	0.00	0.00	---	---	---	---	0.00	0.00	
Transferencias Financieras Realizadas	Producto	Número	0.00	0.00	0.00	0.00	0.00	0.00	0.00	1.00	---	---	---	---	0.00	0.00	
Construcción del Sistema de Agua Potable, Alcantarillado y letrinas de las localidades de Ichic Marías y Patay Rondos Marías	Recursos	Nuevos soles	0.00	0.00	0.00	0.00	0.00	0.00	0.00	64,719.00	---	---	---	---	0.00	0.00	PAPT
Nuevas conexiones domiciliarias de agua en áreas urbanas	Producto	Número	0.00	0.00	0.00	0.00	0.00	0.00	0.00	0.00	---	---	---	---	0.00	0.00	
Nuevas conexiones domiciliarias de alcantarillado en áreas urbanas	Producto	Número	0.00	0.00	0.00	0.00	0.00	0.00	0.00	0.00	---	---	---	---	0.00	0.00	
Transferencias Financieras Realizadas	Producto	Número	0.00	0.00	0.00	0.00	0.00	0.00	0.00	1.00	---	---	---	---	0.00	0.00	
Mejoramiento y Ampliación del Sistema de Agua Potable e Instalación del Sistema de Alcantarillado de la localidad de San Isidro-Sortilegio Hermilio Valdivia Leoncio Prado Huánuco	Recursos	Nuevos soles	0.00	0.00	0.00	0.00	0.00	0.00	0.00	31,485.00	---	---	---	---	0.00	0.00	PAPT
Nuevas conexiones domiciliarias de agua en áreas urbanas	Producto	Número	0.00	0.00	0.00	0.00	0.00	0.00	0.00	0.00	---	---	---	---	0.00	0.00	
Nuevas conexiones domiciliarias de alcantarillado en áreas urbanas	Producto	Número	0.00	0.00	0.00	0.00	0.00	0.00	0.00	0.00	---	---	---	---	0.00	0.00	
Transferencias Financieras Realizadas	Producto	Número	0.00	0.00	0.00	0.00	0.00	0.00	0.00	1.00	---	---	---	---	0.00	0.00	
Instalación del Sistema de Agua Potable y Alcantarillado del centro poblado de Huanzapampa, distrito de Yanac - Dos de Mayo	Recursos	Nuevos soles	0.00	0.00	0.00	0.00	0.00	0.00	0.00	17,955.00	---	---	---	---	0.00	0.00	PAPT
Nuevas conexiones domiciliarias de agua en áreas urbanas	Producto	Número	0.00	0.00	0.00	0.00	0.00	0.00	0.00	0.00	---	---	---	---	0.00	0.00	
Nuevas conexiones domiciliarias de alcantarillado en áreas urbanas	Producto	Número	0.00	0.00	0.00	0.00	0.00	0.00	0.00	0.00	---	---	---	---	0.00	0.00	
Transferencias Financieras Realizadas	Producto	Número	0.00	0.00	0.00	0.00	0.00	0.00	0.00	1.00	---	---	---	---	0.00	0.00	
Mejoramiento del Sistema de Agua Potable y Construcción del Sistema de Alcantarillado en el centro poblado de Pampas de Flores	Recursos	Nuevos soles	0.00	0.00	0.00	0.00	0.00	0.00	0.00	68,611.00	---	---	---	---	0.00	0.00	PAPT
Nuevas conexiones domiciliarias de agua en áreas urbanas	Producto	Número	0.00	0.00	0.00	0.00	0.00	0.00	0.00	0.00	---	---	---	---	0.00	0.00	
Nuevas conexiones domiciliarias de alcantarillado en áreas urbanas	Producto	Número	0.00	0.00	0.00	0.00	0.00	0.00	0.00	0.00	---	---	---	---	0.00	0.00	
Transferencias Financieras Realizadas	Producto	Número	0.00	0.00	0.00	0.00	0.00	0.00	0.00	1.00	---	---	---	---	0.00	0.00	
Construcción del Sistema de Agua y Desague del centro poblado Paraíso, distrito de Cholón	Recursos	Nuevos soles	0.00	0.00	0.00	0.00	0.00	0.00	0.00	70,094.00	---	---	---	---	0.00	0.00	PAPT
Nuevas conexiones domiciliarias de agua en áreas urbanas	Producto	Número	0.00	0.00	0.00	0.00	0.00	0.00	0.00	0.00	---	---	---	---	0.00	0.00	
Nuevas conexiones domiciliarias de alcantarillado en áreas urbanas	Producto	Número	0.00	0.00	0.00	0.00	0.00	0.00	0.00	0.00	---	---	---	---	0.00	0.00	
Transferencias Financieras Realizadas	Producto	Número	0.00	0.00	0.00	0.00	0.00	0.00	0.00	1.00	---	---	---	---	0.00	0.00	
Construcción y Mejoramiento del Sistema de Agua Potable, Sistema de Alcantarillado del centro poblado La Morada, distrito de Cholón	Recursos	Nuevos soles	0.00	0.00	0.00	0.00	0.00	0.00	0.00	83,319.00	---	---	---	---	0.00	0.00	PAPT
Nuevas conexiones domiciliarias de agua en áreas urbanas	Producto	Número	0.00	0.00	0.00	0.00	0.00	0.00	0.00	0.00	---	---	---	---	0.00	0.00	
Nuevas conexiones domiciliarias de alcantarillado en áreas urbanas	Producto	Número	0.00	0.00	0.00	0.00	0.00	0.00	0.00	0.00	---	---	---	---	0.00	0.00	
Transferencias Financieras Realizadas	Producto	Número	0.00	0.00	0.00	0.00	0.00	0.00	0.00	1.00	---	---	---	---	0.00	0.00	
Construcción, Mejoramiento, Ampliación del Sistema de Agua Potable, Alcantarillado y letrinas de las localidades de Urpish, Jircan, Huancash, Chequitas, Campamento y Chocopampa	Recursos	Nuevos soles	0.00	0.00	0.00	0.00	0.00	0.00	0.00	118,064.00	---	---	---	---	0.00	0.00	PAPT
Nuevas conexiones domiciliarias de agua en áreas urbanas	Producto	Número	0.00	0.00	0.00	0.00	0.00	0.00	0.00	0.00	---	---	---	---	0.00	0.00	
Nuevas conexiones domiciliarias de alcantarillado en áreas urbanas	Producto	Número	0.00	0.00	0.00	0.00	0.00	0.00	0.00	0.00	---	---	---	---	0.00	0.00	
Transferencias Financieras Realizadas	Producto	Número	0.00	0.00	0.00	0.00	0.00	0.00	0.00	1.00	---	---	---	---	0.00	0.00	

Objetivo Estratégico General / Objetivo Estratégico Específico / Actividades/ Proyectos / Indicadores de Producto	Tipo de Indicador	Unidad de Medida	Línea de Base 2007	2009 - II										PIA	PIM o Meta Modificada	Fuente de Información Medios de Verificación
				Programación			Ejecución			% de Avance						
				Anual (2009) (1)	Acumulado (2008-2009) (2)	TOTAL PEI (2008-2015) (3)	Del II Semestre (4)	Al II Semestre		Anual (2009) (7)=(4)/(1)	Acumulado		TOTAL PEI (2008-2015) (10)=(5)/(3)			
								(2009) (5)	(2008-2009) (6)		(2009) (8)=(5)/(1)	(2008-2009) (9)=(6)/(2)				
Construcción Sistema de Alcantarillado de Chapacara, distrito de Jirca, Huamales Huánuco	Recursos	Nuevos soles	0.00	0.00	0.00	0.00	0.00	0.00	7,811.00	---	---	---	---	0.00	0.00	PAPT
Nuevas conexiones domiciliarias de agua en áreas urbanas	Producto	Número	0.00	0.00	0.00	0.00	0.00	0.00	0.00	---	---	---	---	0.00	0.00	
Nuevas conexiones domiciliarias de alcantarillado en áreas urbanas	Producto	Número	0.00	0.00	0.00	0.00	0.00	0.00	0.00	---	---	---	---	0.00	0.00	
Transferencias Financieras Realizadas	Producto	Número	0.00	0.00	0.00	0.00	0.00	0.00	1.00	---	---	---	---	0.00	0.00	
Instalación del Sistema de Agua Potable y Letrinas para la localidad Pariah, distrito de Tantamayo Huamales	Recursos	Nuevos soles	0.00	0.00	0.00	0.00	0.00	0.00	6,513.00	---	---	---	---	0.00	0.00	PAPT
Nuevas conexiones domiciliarias de agua en áreas urbanas	Producto	Número	0.00	0.00	0.00	0.00	0.00	0.00	0.00	---	---	---	---	0.00	0.00	
Nuevas conexiones domiciliarias de alcantarillado en áreas urbanas	Producto	Número	0.00	0.00	0.00	0.00	0.00	0.00	0.00	---	---	---	---	0.00	0.00	
Transferencias Financieras Realizadas	Producto	Número	0.00	0.00	0.00	0.00	0.00	0.00	1.00	---	---	---	---	0.00	0.00	
Mejoramiento y Ampliación del Sistema de Agua Potable e Instalación del Sistema de Alcantarillado de la localidad de Acochacan, distrito de San Francisco de Asís, Huánuco	Recursos	Nuevos soles	0.00	0.00	0.00	0.00	0.00	0.00	29,481.00	---	---	---	---	0.00	0.00	PAPT
Nuevas conexiones domiciliarias de agua en áreas urbanas	Producto	Número	0.00	0.00	0.00	0.00	0.00	0.00	0.00	---	---	---	---	0.00	0.00	
Nuevas conexiones domiciliarias de alcantarillado en áreas urbanas	Producto	Número	0.00	0.00	0.00	0.00	0.00	0.00	0.00	---	---	---	---	0.00	0.00	
Transferencias Financieras Realizadas	Producto	Número	0.00	0.00	0.00	0.00	0.00	0.00	1.00	---	---	---	---	0.00	0.00	
Ampliación del Sistema de Desague del centro poblado de Cachicoto, distrito de Chavín de Paríarca	Recursos	Nuevos soles	0.00	0.00	0.00	0.00	0.00	0.00	33,041.00	---	---	---	---	0.00	0.00	PAPT
Nuevas conexiones domiciliarias de agua en áreas urbanas	Producto	Número	0.00	0.00	0.00	0.00	0.00	0.00	0.00	---	---	---	---	0.00	0.00	
Nuevas conexiones domiciliarias de alcantarillado en áreas urbanas	Producto	Número	0.00	0.00	0.00	0.00	0.00	0.00	0.00	---	---	---	---	0.00	0.00	
Transferencias Financieras Realizadas	Producto	Número	0.00	0.00	0.00	0.00	0.00	0.00	1.00	---	---	---	---	0.00	0.00	
Instalación del Sistema de Agua Potable y Alcantarillado del centro poblado de Casacancha, distrito de Yanas Dos de Mayo Huánuco	Recursos	Nuevos soles	0.00	0.00	0.00	0.00	0.00	0.00	12,053.00	---	---	---	---	0.00	0.00	PAPT
Nuevas conexiones domiciliarias de agua en áreas urbanas	Producto	Número	0.00	0.00	0.00	0.00	0.00	0.00	0.00	---	---	---	---	0.00	0.00	
Nuevas conexiones domiciliarias de alcantarillado en áreas urbanas	Producto	Número	0.00	0.00	0.00	0.00	0.00	0.00	0.00	---	---	---	---	0.00	0.00	
Transferencias Financieras Realizadas	Producto	Número	0.00	0.00	0.00	0.00	0.00	0.00	1.00	---	---	---	---	0.00	0.00	
Instalación del Sistema de Agua Potable y Alcantarillado de la localidad de Catas, distrito de Arancay	Recursos	Nuevos soles	0.00	0.00	0.00	0.00	0.00	0.00	45,940.00	---	---	---	---	0.00	0.00	PAPT
Nuevas conexiones domiciliarias de agua en áreas urbanas	Producto	Número	0.00	0.00	0.00	0.00	0.00	0.00	0.00	---	---	---	---	0.00	0.00	
Nuevas conexiones domiciliarias de alcantarillado en áreas urbanas	Producto	Número	0.00	0.00	0.00	0.00	0.00	0.00	0.00	---	---	---	---	0.00	0.00	
Transferencias Financieras Realizadas	Producto	Número	0.00	0.00	0.00	0.00	0.00	0.00	1.00	---	---	---	---	0.00	0.00	
Construcción del Sistema de Agua Potable y letrinas del centro poblado de Humanripa, distrito de Chavín de Paríarca Huamales Huánuco	Recursos	Nuevos soles	0.00	0.00	0.00	0.00	0.00	0.00	11,864.00	---	---	---	---	0.00	0.00	PAPT
Nuevas conexiones domiciliarias de agua en áreas urbanas	Producto	Número	0.00	0.00	0.00	0.00	0.00	0.00	0.00	---	---	---	---	0.00	0.00	
Nuevas conexiones domiciliarias de alcantarillado en áreas urbanas	Producto	Número	0.00	0.00	0.00	0.00	0.00	0.00	0.00	---	---	---	---	0.00	0.00	
Transferencias Financieras Realizadas	Producto	Número	0.00	0.00	0.00	0.00	0.00	0.00	1.00	---	---	---	---	0.00	0.00	
Construcción del Sistema de Agua Potable y Letrinas del centro poblado de Perlapampa, distrito de Chavín de Paríarca	Recursos	Nuevos soles	0.00	0.00	0.00	0.00	0.00	0.00	11,366.00	---	---	---	---	0.00	0.00	PAPT
Nuevas conexiones domiciliarias de agua en áreas urbanas	Producto	Número	0.00	0.00	0.00	0.00	0.00	0.00	0.00	---	---	---	---	0.00	0.00	
Nuevas conexiones domiciliarias de alcantarillado en áreas urbanas	Producto	Número	0.00	0.00	0.00	0.00	0.00	0.00	0.00	---	---	---	---	0.00	0.00	
Transferencias Financieras Realizadas	Producto	Número	0.00	0.00	0.00	0.00	0.00	0.00	1.00	---	---	---	---	0.00	0.00	
Construcción del desague, tanque imhoff, filtro biológico de Yanag, centro poblado menor Corazón de Jesús, distrito de Pílico Marca	Recursos	Nuevos soles	0.00	0.00	0.00	0.00	0.00	0.00	73,378.00	---	---	---	---	0.00	0.00	PAPT

Objetivo Estratégico General / Objetivo Estratégico Específico / Actividades/ Proyectos / Indicadores de Producto	Tipo de Indicador	Unidad de Medida	Línea de Base 2007	2009 - II											PIA	PIM o Meta Modificada	Fuente de Información Medios de Verificación
				Programación			Ejecución				% de Avance						
				Anual (2009) (1)	Acumulado (2008-2009) (2)	TOTAL PEI (2008-2015) (3)	Del II Semestre (4)	Al II Semestre		Anual (2009) (7)=(4)/(1)	Acumulado		TOTAL PEI (2008-2015) (10)=(5)/(3)				
								(2009) (5)	(2008-2009) (6)		(2009) (8)=(5)/(1)	(2008-2009) (9)=(6)/(2)					
Nuevas conexiones domiciliarias de agua en áreas urbanas	Producto	Número	0.00	0.00	0.00	0.00	0.00	0.00	0.00	---	---	---	---	0.00	0.00		
Nuevas conexiones domiciliarias de alcantarillado en áreas urbanas	Producto	Número	0.00	0.00	0.00	0.00	0.00	0.00	0.00	---	---	---	---	0.00	0.00		
Transferencias Financieras Realizadas	Producto	Número	0.00	0.00	0.00	0.00	0.00	0.00	1.00	---	---	---	---	0.00	0.00		
Mejoramiento y Ampliación del Sistema de Agua Potable y Alcantarillado de la localidad de Shunqui, distrito de Shunqui	Recursos	Nuevos soles	0.00	0.00	0.00	0.00	0.00	0.00	35,000.00	---	---	---	---	0.00	0.00	PAPT	
Nuevas conexiones domiciliarias de agua en áreas urbanas	Producto	Número	0.00	0.00	0.00	0.00	0.00	0.00	0.00	---	---	---	---	0.00	0.00		
Nuevas conexiones domiciliarias de alcantarillado en áreas urbanas	Producto	Número	0.00	0.00	0.00	0.00	0.00	0.00	0.00	---	---	---	---	0.00	0.00		
Transferencias Financieras Realizadas	Producto	Número	0.00	0.00	0.00	0.00	0.00	0.00	1.00	---	---	---	---	0.00	0.00		
Construcción del Sistema de Desague del centro poblado Tazo Grande, distrito de Chavín de Parí	Recursos	Nuevos soles	0.00	0.00	0.00	0.00	0.00	0.00	24,931.00	---	---	---	---	0.00	0.00	PAPT	
Nuevas conexiones domiciliarias de agua en áreas urbanas	Producto	Número	0.00	0.00	0.00	0.00	0.00	0.00	0.00	---	---	---	---	0.00	0.00		
Nuevas conexiones domiciliarias de alcantarillado en áreas urbanas	Producto	Número	0.00	0.00	0.00	0.00	0.00	0.00	0.00	---	---	---	---	0.00	0.00		
Transferencias Financieras Realizadas	Producto	Número	0.00	0.00	0.00	0.00	0.00	0.00	1.00	---	---	---	---	0.00	0.00		
Ampliación de Sistema de Agua Potable y Alcantarillado de Quipran, distrito de Chavín de Parí-Huanualles-Huanuco	Recursos	Nuevos soles	0.00	0.00	0.00	0.00	0.00	0.00	9,777.00	---	---	---	---	0.00	0.00	PAPT	
Nuevas conexiones domiciliarias de agua en áreas urbanas	Producto	Número	0.00	0.00	0.00	0.00	0.00	0.00	0.00	---	---	---	---	0.00	0.00		
Nuevas conexiones domiciliarias de alcantarillado en áreas urbanas	Producto	Número	0.00	0.00	0.00	0.00	0.00	0.00	0.00	---	---	---	---	0.00	0.00		
Transferencias Financieras Realizadas	Producto	Número	0.00	0.00	0.00	0.00	0.00	0.00	1.00	---	---	---	---	0.00	0.00		
Ampliación, Mejoramiento y obras complementarias de los Sistemas de Agua Potable y Desague del centro poblado San Pedro de Chorita	Recursos	Nuevos soles	0.00	0.00	0.00	0.00	0.00	0.00	61,444.00	---	---	---	---	0.00	0.00	PAPT	
Nuevas conexiones domiciliarias de agua en áreas urbanas	Producto	Número	0.00	0.00	0.00	0.00	0.00	0.00	0.00	---	---	---	---	0.00	0.00		
Nuevas conexiones domiciliarias de alcantarillado en áreas urbanas	Producto	Número	0.00	0.00	0.00	0.00	0.00	0.00	0.00	---	---	---	---	0.00	0.00		
Transferencias Financieras Realizadas	Producto	Número	0.00	0.00	0.00	0.00	0.00	0.00	1.00	---	---	---	---	0.00	0.00		
Ampliación del Sistema de Agua Potable e Instalación del Sistema de Alcantarillado de Jachahuayín, distrito de Yanas	Recursos	Nuevos soles	0.00	0.00	0.00	0.00	0.00	0.00	26,363.00	---	---	---	---	0.00	0.00	PAPT	
Nuevas conexiones domiciliarias de agua en áreas urbanas	Producto	Número	0.00	0.00	0.00	0.00	0.00	0.00	0.00	---	---	---	---	0.00	0.00		
Nuevas conexiones domiciliarias de alcantarillado en áreas urbanas	Producto	Número	0.00	0.00	0.00	0.00	0.00	0.00	0.00	---	---	---	---	0.00	0.00		
Transferencias Financieras Realizadas	Producto	Número	0.00	0.00	0.00	0.00	0.00	0.00	1.00	---	---	---	---	0.00	0.00		
Construcción del Sistema de Desague del centro poblado de La Libertad-Caunarapa, distrito de Chavín de Parí	Recursos	Nuevos soles	0.00	0.00	0.00	0.00	0.00	0.00	17,469.00	---	---	---	---	0.00	0.00	PAPT	
Nuevas conexiones domiciliarias de agua en áreas urbanas	Producto	Número	0.00	0.00	0.00	0.00	0.00	0.00	0.00	---	---	---	---	0.00	0.00		
Nuevas conexiones domiciliarias de alcantarillado en áreas urbanas	Producto	Número	0.00	0.00	0.00	0.00	0.00	0.00	0.00	---	---	---	---	0.00	0.00		
Transferencias Financieras Realizadas	Producto	Número	0.00	0.00	0.00	0.00	0.00	0.00	1.00	---	---	---	---	0.00	0.00		
Instalación del Sistema de Agua Potable y Alcantarillado en la localidad de Queropalca, distrito de Queropalca	Recursos	Nuevos soles	0.00	0.00	0.00	0.00	0.00	0.00	68,550.00	---	---	---	---	0.00	0.00	PAPT	
Nuevas conexiones domiciliarias de agua en áreas urbanas	Producto	Número	0.00	0.00	0.00	0.00	0.00	0.00	0.00	---	---	---	---	0.00	0.00		
Nuevas conexiones domiciliarias de alcantarillado en áreas urbanas	Producto	Número	0.00	0.00	0.00	0.00	0.00	0.00	0.00	---	---	---	---	0.00	0.00		
Transferencias Financieras Realizadas	Producto	Número	0.00	0.00	0.00	0.00	0.00	0.00	1.00	---	---	---	---	0.00	0.00		
Instalación de Sistema de Agua y Desague y Alcantarillado de Pucutín, Quipas, distrito de Yanas - provincia de Dos de Mayo-Huanuco	Recursos	Nuevos soles	0.00	0.00	0.00	0.00	0.00	0.00	600,783.00	---	---	---	---	0.00	0.00	PAPT	
Nuevas conexiones domiciliarias de agua en áreas urbanas	Producto	Número	0.00	0.00	0.00	0.00	0.00	0.00	0.00	---	---	---	---	0.00	0.00		

Objetivo Estratégico General / Objetivo Estratégico Específico / Actividades/ Proyectos / Indicadores de Producto	Tipo de Indicador	Unidad de Medida	Línea de Base 2007	2009 - II										PIA	PIM o Meta Modificada	Fuente de Información Medios de Verificación
				Programación			Ejecución			% de Avance						
				Annual (2009)	Acumulado (2008-2009)	TOTAL PEI (2008-2015)	Del II Semestre	Al II Semestre		Annual (2009)	Acumulado		TOTAL PEI (2008-2015)			
				(1)	(2)	(3)	(4)	(2009)	(2008-2009)	(7)=(4)/(1)	(2009)	(2008-2009)	(10)=(5)/(3)			
				(5)	(6)		(8)=(5)/(1)	(9)=(6)/(2)								
Nuevas conexiones domiciliarias de alcantarillado en áreas urbanas	Producto	Número	0.00	0.00	0.00	0.00	0.00	0.00	0.00	---	---	---	---	0.00	0.00	
Transferencias Financieras Realizadas	Producto	Número	0.00	0.00	0.00	0.00	0.00	0.00	1.00	---	---	---	---	0.00	0.00	
Construcción del Sistema de Agua Potable e Instalación de letrinas en la localidad de San Juan de Querosh, distrito de Puno	Recursos	Nuevos soles	0.00	0.00	0.00	0.00	0.00	0.00	331,561.00	---	---	---	---	0.00	0.00	PAPT
Nuevas conexiones domiciliarias de agua en áreas urbanas	Producto	Número	0.00	0.00	0.00	0.00	0.00	0.00	0.00	---	---	---	---	0.00	0.00	
Nuevas conexiones domiciliarias de alcantarillado en áreas urbanas	Producto	Número	0.00	0.00	0.00	0.00	0.00	0.00	0.00	---	---	---	---	0.00	0.00	
Transferencias Financieras Realizadas	Producto	Número	0.00	0.00	0.00	0.00	0.00	0.00	1.00	---	---	---	---	0.00	0.00	
Ampliación y Mejoramiento de los Sistemas de Agua Potable y Alcantarillado de las localidades de Huancachupa y Huaylabamba del distrito San Francisco de Cayrán	Recursos	Nuevos soles	0.00	0.00	0.00	0.00	0.00	0.00	54,216.00	---	---	---	---	0.00	0.00	PAPT
Nuevas conexiones domiciliarias de agua en áreas urbanas	Producto	Número	0.00	0.00	0.00	0.00	0.00	0.00	0.00	---	---	---	---	0.00	0.00	
Nuevas conexiones domiciliarias de alcantarillado en áreas urbanas	Producto	Número	0.00	0.00	0.00	0.00	0.00	0.00	0.00	---	---	---	---	0.00	0.00	
Transferencias Financieras Realizadas	Producto	Número	0.00	0.00	0.00	0.00	0.00	0.00	1.00	---	---	---	---	0.00	0.00	
Ampliación y Mejoramiento del Sistema de Agua Potable y Alcantarillado Sanitario para el Distrito de Chaglla-Pachitea-Huánuco	Recursos	Nuevos soles	0.00	0.00	0.00	0.00	0.00	0.00	0.00	---	---	---	---	6,989,375.00	0.00	PAPT
Nuevas conexiones domiciliarias de agua en áreas urbanas	Producto	Número	0.00	0.00	0.00	0.00	0.00	0.00	0.00	---	---	---	---	2,062.37	0.00	
Nuevas conexiones domiciliarias de alcantarillado en áreas urbanas	Producto	Número	0.00	0.00	0.00	0.00	0.00	0.00	0.00	---	---	---	---	2,062.37	0.00	
Transferencias Financieras Realizadas	Producto	Número	0.00	0.00	0.00	0.00	0.00	0.00	0.00	---	---	---	---	1.00	0.00	
Transf. Financ. Para La Ampliación Y Mejoramiento De Los Sistemas De Agua Potable Y Alcantarillado Del Distrito De Ripan	Recursos	Nuevos soles	0.00	0.00	0.00	0.00	0.00	0.00	0.00	---	---	---	---	0.00	0.00	PAPT
Nuevas conexiones domiciliarias de agua en áreas urbanas	Producto	Número	0.00	0.00	0.00	0.00	0.00	0.00	0.00	---	---	---	---	0.00	0.00	
Nuevas conexiones domiciliarias de alcantarillado en áreas urbanas	Producto	Número	0.00	0.00	0.00	0.00	0.00	0.00	0.00	---	---	---	---	0.00	0.00	
Transferencias Financieras Realizadas	Producto	Número	0.00	0.00	0.00	0.00	0.00	0.00	0.00	---	---	---	---	0.00	0.00	
Transf. Financ. Para La Ampliación Y Mejoramiento Del Sistema De Agua Potable Y Alcantarillado De Tournavista, Distrito De Tournavista	Recursos	Nuevos soles	0.00	0.00	0.00	0.00	0.00	0.00	0.00	---	---	---	---	0.00	0.00	PAPT
Nuevas conexiones domiciliarias de agua en áreas urbanas	Producto	Número	0.00	0.00	0.00	0.00	0.00	0.00	0.00	---	---	---	---	0.00	0.00	
Nuevas conexiones domiciliarias de alcantarillado en áreas urbanas	Producto	Número	0.00	0.00	0.00	0.00	0.00	0.00	0.00	---	---	---	---	0.00	0.00	
Transferencias Financieras Realizadas	Producto	Número	0.00	0.00	0.00	0.00	0.00	0.00	0.00	---	---	---	---	0.00	0.00	
Transf. Financ. Para La Ampliación Y Mejoramiento Del Sistema De Agua Potable Y Construcción Del Sistema De Alcantarillado De La Localidad De Quilichaco	Recursos	Nuevos soles	0.00	0.00	0.00	0.00	0.00	0.00	0.00	---	---	---	---	0.00	0.00	PAPT
Nuevas conexiones domiciliarias de agua en áreas urbanas	Producto	Número	0.00	0.00	0.00	0.00	0.00	0.00	0.00	---	---	---	---	0.00	0.00	
Nuevas conexiones domiciliarias de alcantarillado en áreas urbanas	Producto	Número	0.00	0.00	0.00	0.00	0.00	0.00	0.00	---	---	---	---	0.00	0.00	
Transferencias Financieras Realizadas	Producto	Número	0.00	0.00	0.00	0.00	0.00	0.00	0.00	---	---	---	---	0.00	0.00	
Transf. Financ. Para La Ampliación Y Mejoramiento Del Sistema De Agua Potable Y Alcantarillado De Las Localidades De Pulpallag, San Cristóbal Y Coloma	Recursos	Nuevos soles	0.00	0.00	0.00	0.00	0.00	0.00	0.00	---	---	---	---	0.00	0.00	PAPT
Nuevas conexiones domiciliarias de agua en áreas urbanas	Producto	Número	0.00	0.00	0.00	0.00	0.00	0.00	0.00	---	---	---	---	0.00	0.00	
Nuevas conexiones domiciliarias de alcantarillado en áreas urbanas	Producto	Número	0.00	0.00	0.00	0.00	0.00	0.00	0.00	---	---	---	---	0.00	0.00	
Transferencias Financieras Realizadas	Producto	Número	0.00	0.00	0.00	0.00	0.00	0.00	0.00	---	---	---	---	0.00	0.00	
Transf. Financ. Para La Construcción Sistema De Agua Potable Y Alcantarillado De Los Asentamientos Humanos Aledaños De La Ciudad De Tingo María	Recursos	Nuevos soles	0.00	0.00	0.00	0.00	0.00	0.00	0.00	---	---	---	---	0.00	0.00	PAPT
Nuevas conexiones domiciliarias de agua en áreas urbanas	Producto	Número	0.00	0.00	0.00	0.00	0.00	0.00	0.00	---	---	---	---	0.00	0.00	

Objetivo Estratégico General / Objetivo Estratégico Específico / Actividades/ Proyectos / Indicadores de Producto	Tipo de Indicador	Unidad de Medida	Línea de Base 2007	2009 - II										PIA	PIM o Meta Modificada	Fuente de Información Medios de Verificación
				Programación			Ejecución			% de Avance						
				Anual (2009)	Acumulado (2008-2009)	TOTAL PEI (2008-2015)	Del II Semestre	Al II Semestre		Anual (2009)	Acumulado		TOTAL PEI (2008-2015)			
				(1)	(2)	(3)	(4)	(2009)	(2008-2009)	(7)=(4)/(1)	(2009)	(2008-2009)	(10)=(5)/(3)			
				(5)	(6)		(8)=(5)/(1)	(9)=(6)/(2)								
Nuevas conexiones domiciliarias de alcantarillado en áreas urbanas	Producto	Número	0.00	0.00	0.00	0.00	0.00	0.00	0.00	---	---	---	---	0.00	0.00	
Transferencias Financieras Realizadas	Producto	Número	0.00	0.00	0.00	0.00	0.00	0.00	0.00	---	---	---	---	0.00	0.00	
Transf.Financ.Para La Instalacion Del Sistema De Agua Potable Y Alcantarillado De Las Localidades De Paucar Y Malcongga, Distrito De Arequipa	Recursos	Nuevos soles	0.00	0.00	0.00	0.00	0.00	0.00	0.00	---	---	---	---	0.00	0.00	PAPT
Nuevas conexiones domiciliarias de agua en áreas urbanas	Producto	Número	0.00	0.00	0.00	0.00	0.00	0.00	0.00	---	---	---	---	0.00	0.00	
Nuevas conexiones domiciliarias de alcantarillado en áreas urbanas	Producto	Número	0.00	0.00	0.00	0.00	0.00	0.00	0.00	---	---	---	---	0.00	0.00	
Transferencias Financieras Realizadas	Producto	Número	0.00	0.00	0.00	0.00	0.00	0.00	0.00	---	---	---	---	0.00	0.00	
Transf.Financ.Para La Ampli.Del Sist. De Agua Potable E Instal.Del Sistema De Alcantarillado En La Ciudad De Aucayacu, Provincia De Leoncio Prado	Recursos	Nuevos soles	0.00	0.00	0.00	0.00	0.00	0.00	0.00	---	---	---	---	0.00	0.00	PAPT
Nuevas conexiones domiciliarias de agua en áreas urbanas	Producto	Número	0.00	0.00	0.00	0.00	0.00	0.00	0.00	---	---	---	---	0.00	0.00	
Nuevas conexiones domiciliarias de alcantarillado en áreas urbanas	Producto	Número	0.00	0.00	0.00	0.00	0.00	0.00	0.00	---	---	---	---	0.00	0.00	
Transferencias Financieras Realizadas	Producto	Número	0.00	0.00	0.00	0.00	0.00	0.00	0.00	---	---	---	---	0.00	0.00	
Transf.Financ.Para El Mejoramiento, Rehabilitacion Y Ampliacion Del Sistema De Agua Potable Y Alcantarillado De La Ciudad De Ambo, Distrito De Ambo	Recursos	Nuevos soles	0.00	0.00	0.00	0.00	0.00	0.00	0.00	---	---	---	---	0.00	345,204.00	PAPT
Nuevas conexiones domiciliarias de agua en áreas urbanas	Producto	Número	0.00	0.00	0.00	0.00	0.00	0.00	0.00	---	---	---	---	0.00	50.93	
Nuevas conexiones domiciliarias de alcantarillado en áreas urbanas	Producto	Número	0.00	0.00	0.00	0.00	0.00	0.00	0.00	---	---	---	---	0.00	51.00	
Transferencias Financieras Realizadas	Producto	Número	0.00	0.00	0.00	0.00	0.00	0.00	0.00	---	---	---	---	0.00	1.00	
Subtotal - Huánuco	Recursos	Nuevos soles	3,569,746.00	43,557,938.00	79,152,987.00	143,072,065.00	0.00	0.00	34,422,245.00	0.00%	0.00%	43.49%	24.06%	32,344,278.00	345,204.00	PAPT
Nuevas conexiones domiciliarias de agua en áreas urbanas	Producto	Número	315.00	1,359.00	2,616.00	8,629.00	0.00	0.00	51.00	0.00%	0.00%	1.95%	0.59%	2,062.37	50.93	
Nuevas conexiones domiciliarias de alcantarillado en áreas urbanas	Producto	Número	349.00	5,422.00	6,135.00	13,324.00	0.00	0.00	62.00	0.00%	0.00%	1.01%	0.47%	4,289.09	51.00	
Transferencias Financieras Realizadas	Producto	Número	11.00	18.00	27.00	50.00	0.00	0.00	71.00	0.00%	0.00%	262.96%	142.00%	4.00	1.00	
Mejoramiento del Sistema de Abastecimiento de Agua Potable de la ciudad de Paipa	Recursos	Nuevos soles	786,000.00	0.00	1,090,181.00	1,090,181.00	0.00	0.00	1,090,181.00	---	---	100.00%	100.00%	0.00	0.00	PAPT
Nuevas conexiones domiciliarias de agua en áreas urbanas	Producto	Número	232.00	0.00	322.00	322.00	0.00	0.00	0.00	---	---	0.00%	0.00%	0.00	0.00	
Nuevas conexiones domiciliarias de alcantarillado en áreas urbanas	Producto	Número	0.00	0.00	0.00	0.00	0.00	0.00	0.00	---	---	---	---	0.00	0.00	
Transferencias Financieras Realizadas	Producto	Número	1.00	0.00	1.00	1.00	0.00	0.00	1.00	---	---	100.00%	100.00%	0.00	0.00	
Construcción de un Reservorio Elevado en Local Central de la EPS EMAPICA S.A.	Recursos	Nuevos soles	996,526.00	238,601.00	882,232.00	882,232.00	0.00	0.00	643,631.00	0.00%	0.00%	72.95%	72.95%	0.00	0.00	PAPT
Nuevas conexiones domiciliarias de agua en áreas urbanas	Producto	Número	0.00	0.00	0.00	0.00	0.00	0.00	0.00	---	---	---	---	0.00	0.00	
Nuevas conexiones domiciliarias de alcantarillado en áreas urbanas	Producto	Número	0.00	0.00	0.00	0.00	0.00	0.00	0.00	---	---	---	---	0.00	0.00	
Transferencias Financieras Realizadas	Producto	Número	1.00	1.00	1.00	1.00	0.00	0.00	1.00	0.00%	0.00%	100.00%	100.00%	0.00	0.00	
Construcción de un Reservorio Elevado en el Margen Izquierda del Río Ica	Recursos	Nuevos soles	945,784.00	0.00	801,590.00	801,590.00	0.00	0.00	801,590.00	---	---	100.00%	100.00%	0.00	0.00	PAPT
Nuevas conexiones domiciliarias de agua en áreas urbanas	Producto	Número	0.00	0.00	0.00	0.00	0.00	0.00	0.00	---	---	---	---	0.00	0.00	
Nuevas conexiones domiciliarias de alcantarillado en áreas urbanas	Producto	Número	0.00	0.00	0.00	0.00	0.00	0.00	0.00	---	---	---	---	0.00	0.00	
Transferencias Financieras Realizadas	Producto	Número	1.00	0.00	1.00	1.00	0.00	0.00	1.00	---	---	100.00%	100.00%	0.00	0.00	
Construcción de Galerías Filtrantes en el Vaso de Minaqueros y Líneas de Conducción para Abastecimiento de Agua Potable de la ciudad de Chincha	Recursos	Nuevos soles	0.00	10,266,678.00	18,870,402.00	18,870,402.00	0.00	0.00	5,663,446.00	0.00%	0.00%	30.01%	30.01%	0.00	0.00	PAPT
Nuevas conexiones domiciliarias de agua en áreas urbanas	Producto	Número	0.00	0.00	0.00	0.00	0.00	0.00	0.00	---	---	---	---	0.00	0.00	

Objetivo Estratégico General / Objetivo Estratégico Específico / Actividades/ Proyectos / Indicadores de Producto	Tipo de Indicador	Unidad de Medida	Línea de Base 2007	2009 - II										PIA	PIM o Meta Modificada	Fuente de Información Medios de Verificación
				Programación			Ejecución			% de Avance						
				Anual (2009) (1)	Acumulado (2008-2009) (2)	TOTAL PEI (2008-2009) (3)	Del II Semestre (4)	Al II Semestre		Anual (2009) (7)=(4)/(1)	Acumulado		TOTAL PEI (2008-2015) (10)=(5)/(3)			
								(2009) (5)	(2008-2009) (6)		(2009) (8)=(5)/(1)	(2008-2009) (9)=(6)/(2)				
Nuevas conexiones domiciliarias de alcantarillado en áreas urbanas	Producto	Número	0.00	0.00	0.00	0.00	0.00	0.00	0.00	---	---	---	---	0.00	0.00	
Transferencias Financieras Realizadas	Producto	Número	0.00	1.00	1.00	1.00	0.00	0.00	1.00	0.00%	0.00%	100.00%	100.00%	0.00	0.00	
Ampliación, Mejoramiento, Construcción de los Sistema de Agua Potable y Alcantarillado C.P. Nuestra Señora de Guadalupe, Distrito de Salas - Ica - Ica	Recursos	Nuevos soles	0.00	0.00	3,939,201.00	3,939,201.00	0.00	0.00	3,239,201.00	---	---	82.23%	82.23%	0.00	0.00	PAPT
Nuevas conexiones domiciliarias de agua en áreas urbanas	Producto	Número	0.00	0.00	395.00	395.00	0.00	0.00	0.00	---	---	0.00%	0.00%	0.00	0.00	
Nuevas conexiones domiciliarias de alcantarillado en áreas urbanas	Producto	Número	0.00	0.00	395.00	395.00	0.00	0.00	0.00	---	---	0.00%	0.00%	0.00	0.00	
Transferencias Financieras Realizadas	Producto	Número	0.00	0.00	1.00	1.00	0.00	0.00	1.00	---	---	100.00%	100.00%	0.00	0.00	
Instalación de los Sistemas de Agua Potable y Alcantarillado en el Centro Poblado Las Anillas, Distrito de Paracas - Pisco - Ica	Recursos	Nuevos soles	0.00	0.00	1,637,689.00	1,637,689.00	0.00	0.00	1,637,689.00	---	---	100.00%	100.00%	0.00	0.00	PAPT
Nuevas conexiones domiciliarias de agua en áreas urbanas	Producto	Número	0.00	0.00	164.00	164.00	0.00	0.00	0.00	---	---	0.00%	0.00%	0.00	0.00	
Nuevas conexiones domiciliarias de alcantarillado en áreas urbanas	Producto	Número	0.00	0.00	164.00	164.00	0.00	0.00	0.00	---	---	0.00%	0.00%	0.00	0.00	
Transferencias Financieras Realizadas	Producto	Número	0.00	0.00	1.00	1.00	0.00	0.00	1.00	---	---	100.00%	100.00%	0.00	0.00	
Renovación y Mejoramiento del Sistema de Alcantarillado de la ciudad de Pisco-Ica	Recursos	Nuevos soles	0.00	0.00	0.00	12,483,027.00	0.00	0.00	0.00	---	---	---	0.00%	0.00	0.00	PAPT
Mejoramiento Y Ampliación Del Sistema De Agua Potable Y Alcantarillado Del Distrito De Paracas Pisco - Ica	Producto	Número	0.00	0.00	0.00	0.00	0.00	0.00	0.00	---	---	---	---	0.00	0.00	
Nuevas conexiones domiciliarias de alcantarillado en áreas urbanas	Producto	Número	0.00	0.00	0.00	3,683.00	0.00	0.00	0.00	---	---	---	0.00%	0.00	0.00	
Transferencias Financieras Realizadas	Producto	Número	0.00	0.00	0.00	1.00	0.00	0.00	0.00	---	---	---	0.00%	0.00	0.00	
Mejoramiento y Ampliación del Sistema de Agua Potable y Alcantarillado del Distrito de Paracas Pisco - Ica	Recursos	Nuevos soles	0.00	7,677,669.00	13,925,857.00	13,925,857.00	0.00	0.00	5,248,188.00	0.00%	0.00%	37.69%	37.69%	7,677,669.00	0.00	PAPT
Nuevas conexiones domiciliarias de agua en áreas urbanas	Producto	Número	0.00	770.00	1,397.00	1,397.00	0.00	0.00	0.00	0.00%	0.00%	0.00%	0.00%	770.00	0.00	
Nuevas conexiones domiciliarias de alcantarillado en áreas urbanas	Producto	Número	0.00	770.00	1,397.00	1,397.00	0.00	0.00	0.00	0.00%	0.00%	0.00%	0.00%	770.00	0.00	
Transferencias Financieras Realizadas	Producto	Número	0.00	1.00	1.00	1.00	0.00	0.00	1.00	0.00%	0.00%	100.00%	100.00%	1.00	0.00	
Construcción de Redes Secundarias de Agua Potable y Conexiones Domiciliarias del Asentamiento Humano 17 De Abril	Recursos	Nuevos soles	0.00	40,455.00	229,064.00	229,064.00	0.00	0.00	188,609.00	0.00%	0.00%	82.34%	82.34%	0.00	0.00	PAPT
Nuevas conexiones domiciliarias de agua en áreas urbanas	Producto	Número	0.00	12.00	68.00	68.00	0.00	0.00	0.00	0.00%	0.00%	0.00%	0.00%	0.00	0.00	
Nuevas conexiones domiciliarias de alcantarillado en áreas urbanas	Producto	Número	0.00	0.00	0.00	0.00	0.00	0.00	0.00	---	---	---	---	0.00	0.00	
Transferencias Financieras Realizadas	Producto	Número	0.00	1.00	1.00	1.00	0.00	0.00	1.00	0.00%	0.00%	100.00%	100.00%	0.00	0.00	
Rehabilitación de Líneas de Impulsión y Aducción para el Abastecimiento de Agua al Distrito de Ocucaje , Provincia de Ica - Ica	Recursos	Nuevos soles	0.00	0.00	714,261.00	714,261.00	0.00	0.00	428,557.00	---	---	60.00%	60.00%	0.00	0.00	PAPT
Nuevas conexiones domiciliarias de agua en áreas urbanas	Producto	Número	0.00	0.00	211.00	211.00	0.00	0.00	0.00	---	---	0.00%	0.00%	0.00	0.00	
Nuevas conexiones domiciliarias de alcantarillado en áreas urbanas	Producto	Número	0.00	0.00	0.00	0.00	0.00	0.00	0.00	---	---	---	---	0.00	0.00	
Transferencias Financieras Realizadas	Producto	Número	0.00	0.00	1.00	1.00	0.00	0.00	1.00	---	---	100.00%	100.00%	0.00	0.00	
Construcción de la Red de Alcantarillado de los Centros Poblados del Distrito Los Aquijes	Recursos	Nuevos soles	0.00	1,177,385.00	5,886,926.00	5,886,926.00	0.00	0.00	4,709,541.00	0.00%	0.00%	80.00%	80.00%	0.00	0.00	PAPT
Nuevas conexiones domiciliarias de agua en áreas urbanas	Producto	Número	0.00	0.00	0.00	0.00	0.00	0.00	0.00	---	---	---	---	0.00	0.00	
Nuevas conexiones domiciliarias de alcantarillado en áreas urbanas	Producto	Número	0.00	347.00	1,737.00	1,737.00	0.00	0.00	0.00	0.00%	0.00%	0.00%	0.00%	0.00	0.00	
Transferencias Financieras Realizadas	Producto	Número	0.00	1.00	1.00	1.00	0.00	0.00	1.00	0.00%	0.00%	100.00%	100.00%	0.00	0.00	
Mejoramiento del Sistema de Agua Potable y Construcción del Sistema de Alcantarillado y Tratamiento de aguas servidas en la zona sur del dist de Santiago-Ica	Recursos	Nuevos soles	0.00	0.00	0.00	0.00	0.00	0.00	380,000.00	---	---	---	---	0.00	0.00	PAPT
Nuevas conexiones domiciliarias de agua en áreas urbanas	Producto	Número	0.00	0.00	0.00	0.00	0.00	0.00	0.00	---	---	---	---	0.00	0.00	

Objetivo Estratégico General / Objetivo Estratégico Específico / Actividades/ Proyectos / Indicadores de Producto	Tipo de Indicador	Unidad de Medida	Línea de Base 2007	2009 - II										PIA	PIM o Meta Modificada	Fuente de Información Medios de Verificación
				Programación			Ejecución			% de Avance						
				Anual (2009) (1)	Acumulado (2008-2009) (2)	TOTAL PEI (2008-2015) (3)	Del II Semestre (4)	Al II Semestre		Anual (2009) (7)=(4)/(1)	Acumulado		TOTAL PEI (2008-2015) (10)=(5)/(3)			
								(2009) (5)	(2008-2009) (6)		(2009) (8)=(5)/(1)	(2008-2009) (9)=(6)/(2)				
Nuevas conexiones domiciliarias de alcantarillado en áreas urbanas	Producto	Número	0.00	0.00	0.00	0.00	0.00	0.00	0.00	---	---	---	---	0.00	0.00	
Transferencias Financieras Realizadas	Producto	Número	0.00	0.00	0.00	0.00	0.00	0.00	1.00	---	---	---	---	0.00	0.00	
Mejoramiento y Ampliación de los Servicios de Agua Potable y Alcantarillado Dpto. De Ica	Recursos	Nuevos soles	0.00	0.00	0.00	0.00	0.00	0.00	0.00	---	---	---	---	0.00	0.00	PAPT
Nuevas conexiones domiciliarias de agua en áreas urbanas	Producto	Número	0.00	0.00	0.00	0.00	0.00	0.00	0.00	---	---	---	---	0.00	0.00	
Nuevas conexiones domiciliarias de alcantarillado en áreas urbanas	Producto	Número	0.00	0.00	0.00	0.00	0.00	0.00	0.00	---	---	---	---	0.00	0.00	
Transferencias Financieras Realizadas	Producto	Número	0.00	0.00	0.00	0.00	0.00	0.00	0.00	---	---	---	---	0.00	0.00	
Transf.Financ.Para La Construcción Del Sistema De Desague Del Centro Poblado El Palto Y Jose Olaya, Distrito De Independencia	Recursos	Nuevos soles	0.00	0.00	0.00	0.00	0.00	0.00	0.00	---	---	---	---	0.00	0.00	PAPT
Nuevas conexiones domiciliarias de agua en áreas urbanas	Producto	Número	0.00	0.00	0.00	0.00	0.00	0.00	0.00	---	---	---	---	0.00	0.00	
Nuevas conexiones domiciliarias de alcantarillado en áreas urbanas	Producto	Número	0.00	0.00	0.00	0.00	0.00	0.00	0.00	---	---	---	---	0.00	0.00	
Transferencias Financieras Realizadas	Producto	Número	0.00	0.00	0.00	0.00	0.00	0.00	0.00	---	---	---	---	0.00	0.00	
Subtotal - Ica	Recursos	Nuevos soles	2,728,310.00	19,400,788.00	47,977,403.00	60,460,430.00	0.00	0.00	24,030,633.00	0.00%	0.00%	50.09%	39.75%	7,677,669.00	0.00	PAPT
Nuevas conexiones domiciliarias de agua en áreas urbanas	Producto	Número	232.00	782.00	2,557.00	2,557.00	0.00	0.00	0.00	0.00%	0.00%	0.00%	0.00%	770.00	0.00	
Nuevas conexiones domiciliarias de alcantarillado en áreas urbanas	Producto	Número	0.00	1,117.00	3,693.00	7,376.00	0.00	0.00	0.00	0.00%	0.00%	0.00%	0.00%	770.00	0.00	
Transferencias Financieras Realizadas	Producto	Número	3.00	5.00	10.00	11.00	0.00	0.00	11.00	0.00%	0.00%	110.00%	100.00%	1.00	0.00	
Mejoramiento y Ampliación de los Sistemas de Agua Potable y Alcantarillado de la ciudad de Junín	Recursos	Nuevos soles	514,624.00	5,274,598.00	8,910,334.00	8,910,334.00	0.00	0.00	0.00	0.00%	0.00%	0.00%	0.00%	0.00	0.00	PAPT
Nuevas conexiones domiciliarias de agua en áreas urbanas	Producto	Número	52.00	529.00	894.00	894.00	0.00	0.00	0.00	0.00%	0.00%	0.00%	0.00%	0.00	0.00	
Nuevas conexiones domiciliarias de alcantarillado en áreas urbanas	Producto	Número	52.00	529.00	894.00	894.00	0.00	0.00	0.00	0.00%	0.00%	0.00%	0.00%	0.00	0.00	
Transferencias Financieras Realizadas	Producto	Número	1.00	1.00	1.00	1.00	0.00	0.00	0.00	0.00%	0.00%	0.00%	0.00%	0.00	0.00	
Mejoramiento y Ampliación del Sistema de Agua Potable y Alcantarillado de la ciudad de la Oroya	Recursos	Nuevos soles	763,784.00	36,365,742.00	36,874,932.00	36,874,932.00	0.00	0.00	509,189.00	0.00%	0.00%	1.38%	1.38%	0.00	0.00	PAPT
Nuevas conexiones domiciliarias de agua en áreas urbanas	Producto	Número	77.00	3,648.00	3,699.00	3,699.00	0.00	0.00	0.00	0.00%	0.00%	0.00%	0.00%	0.00	0.00	
Nuevas conexiones domiciliarias de alcantarillado en áreas urbanas	Producto	Número	77.00	3,648.00	3,699.00	3,699.00	0.00	0.00	0.00	0.00%	0.00%	0.00%	0.00%	0.00	0.00	
Transferencias Financieras Realizadas	Producto	Número	1.00	1.00	1.00	2.00	0.00	0.00	1.00	0.00%	0.00%	100.00%	50.00%	0.00	0.00	
Ampliación y Mejoramiento de los Sistemas de Agua Potable y de Alcantarillado de la ciudad de Tarma	Recursos	Nuevos soles	0.00	20,914,223.00	21,438,226.00	21,438,226.00	0.00	0.00	524,003.00	0.00%	0.00%	2.44%	2.44%	0.00	0.00	PAPT
Nuevas conexiones domiciliarias de agua en áreas urbanas	Producto	Número	0.00	2,098.00	2,151.00	2,151.00	0.00	0.00	0.00	0.00%	0.00%	0.00%	0.00%	0.00	0.00	
Nuevas conexiones domiciliarias de alcantarillado en áreas urbanas	Producto	Número	0.00	2,098.00	2,151.00	2,151.00	0.00	0.00	0.00	0.00%	0.00%	0.00%	0.00%	0.00	0.00	
Transferencias Financieras Realizadas	Producto	Número	0.00	1.00	1.00	1.00	0.00	0.00	1.00	0.00%	0.00%	100.00%	100.00%	0.00	0.00	
Mejoramiento y Ampliación de los Sistemas de Agua Potable y Alcantarillado de Satipo	Recursos	Nuevos soles	0.00	0.00	0.00	5,314,969.00	0.00	0.00	0.00	---	---	---	0.00%	0.00	0.00	PAPT
Nuevas conexiones domiciliarias de agua en áreas urbanas	Producto	Número	0.00	0.00	0.00	533.00	0.00	0.00	0.00	---	---	---	0.00%	0.00	0.00	
Nuevas conexiones domiciliarias de alcantarillado en áreas urbanas	Producto	Número	0.00	0.00	0.00	533.00	0.00	0.00	0.00	---	---	---	0.00%	0.00	0.00	
Transferencias Financieras Realizadas	Producto	Número	0.00	0.00	0.00	1.00	0.00	0.00	0.00	---	---	---	0.00%	0.00	0.00	
Ampliación y Mejoramiento de los Sistemas de Agua Potable y Alcantarillado de la ciudad de Carhuamayo	Recursos	Nuevos soles	716,716.00	1,000,000.00	9,245,813.00	12,048,476.00	0.00	0.00	6,607,813.00	0.00%	0.00%	71.47%	54.84%	1,000,000.00	0.00	PAPT
Nuevas conexiones domiciliarias de agua en áreas urbanas	Producto	Número	72.00	100.00	927.00	1,208.00	0.00	0.00	0.00	0.00%	0.00%	0.00%	0.00%	295.07	0.00	
Nuevas conexiones domiciliarias de alcantarillado en áreas urbanas	Producto	Número	72.00	100.00	927.00	1,208.00	0.00	0.00	0.00	0.00%	0.00%	0.00%	0.00%	295.07	0.00	

Objetivo Estratégico General / Objetivo Estratégico Específico / Actividades/ Proyectos / Indicadores de Producto	Tipo de Indicador	Unidad de Medida	Línea de Base 2007	2009 - II											Fuente de Información Medios de Verificación	
				Programación			Del II Semestre	Ejecución		% de Avance				PIA		PIM o Meta Modificada
				Anual (2009) (1)	Acumulado (2008-2009) (2)	TOTAL PEI (2008-2015) (3)		Al II Semestre (2009) (5)	(2008-2009) (6)	Anual (2009) (7)=(4)/(1)	Acumulado		TOTAL PEI (2008-2015) (10)=(5)/(3)			
											(8)=(5)/(1)	(9)=(6)/(2)				
Transferencias Financieras Realizadas	Producto	Número	1.00	0.00	0.00	1.00	0.00	0.00	1.00	---	---	---	100.00%	1.00	0.00	
Mejoramiento y Ampliación del Sistema de Agua Potable y Alcantarillado del Distrito de San Jerónimo de Tunán - Huancayo - Junín	Recursos	Nuevos soles	0.00	0.00	207,000.00	7,849,202.00	0.00	0.00	207,000.00	---	---	100.00%	2.64%	0.00	0.00	PAPT
Nuevas conexiones domiciliarias de agua en áreas urbanas	Producto	Número	0.00	0.00	21.00	788.00	0.00	0.00	0.00	---	---	0.00%	0.00%	0.00	0.00	
Nuevas conexiones domiciliarias de alcantarillado en áreas urbanas	Producto	Número	0.00	0.00	21.00	788.00	0.00	0.00	0.00	---	---	0.00%	0.00%	0.00	0.00	
Transferencias Financieras Realizadas	Producto	Número	0.00	0.00	0.00	1.00	0.00	0.00	1.00	---	---	---	100.00%	0.00	0.00	
Mejoramiento y Ampliación de los Sistemas de Agua Potable y Alcantarillado de Pichanaki y Sangani	Recursos	Nuevos soles	523,980.00	10,000,000.00	23,221,114.00	24,642,657.00	0.00	0.00	13,221,114.00	0.00%	0.00%	56.94%	53.65%	10,000,000.00	0.00	PAPT
Nuevas conexiones domiciliarias de agua en áreas urbanas	Producto	Número	53.00	1,003.00	2,329.00	2,472.00	0.00	0.00	0.00	0.00%	0.00%	0.00%	0.00%	2,950.72	0.00	
Nuevas conexiones domiciliarias de alcantarillado en áreas urbanas	Producto	Número	53.00	1,003.00	2,329.00	2,472.00	0.00	0.00	0.00	0.00%	0.00%	0.00%	0.00%	2,950.72	0.00	
Transferencias Financieras Realizadas	Producto	Número	1.00	0.00	0.00	1.00	0.00	0.00	1.00	---	---	---	100.00%	1.00	0.00	
Rehabilitación Mejoramiento y Ampliación del Sistema de Agua y Alcantarillado del Distrito de Ahuac - Chupaca - Junín	Recursos	Nuevos soles	111,892.00	0.00	74,595.00	6,475,039.00	0.00	0.00	74,595.00	---	---	100.00%	1.15%	0.00	0.00	PAPT
Nuevas conexiones domiciliarias de agua en áreas urbanas	Producto	Número	11.00	0.00	7.00	649.00	0.00	0.00	0.00	---	---	0.00%	0.00%	0.00	0.00	
Nuevas conexiones domiciliarias de alcantarillado en áreas urbanas	Producto	Número	11.00	0.00	7.00	649.00	0.00	0.00	0.00	---	---	0.00%	0.00%	0.00	0.00	
Transferencias Financieras Realizadas	Producto	Número	1.00	0.00	0.00	1.00	0.00	0.00	1.00	---	---	---	100.00%	0.00	0.00	
Mejoramiento del Sistema de Agua Potable de la ciudad de Huancayo	Recursos	Nuevos soles	313,597.00	0.00	0.00	48,276,324.00	0.00	0.00	0.00	---	---	---	0.00%	0.00	0.00	PAPT
Nuevas conexiones domiciliarias de agua en áreas urbanas	Producto	Número	93.00	0.00	0.00	14,245.00	0.00	0.00	0.00	---	---	---	0.00%	0.00	0.00	
Nuevas conexiones domiciliarias de alcantarillado en áreas urbanas	Producto	Número	0.00	0.00	0.00	0.00	0.00	0.00	0.00	---	---	---	---	0.00	0.00	
Transferencias Financieras Realizadas	Producto	Número	1.00	0.00	0.00	1.00	0.00	0.00	0.00	---	---	---	0.00%	0.00	0.00	
Mejoramiento, Ampliación e Instalación de los Sistemas de Agua Potable y Alcantarillado de los distritos de Marco y Tunan Marca - Provincia de Jaúja - Departamento de Junín	Recursos	Nuevos soles	0.00	5,395,049.00	5,395,049.00	5,395,049.00	0.00	0.00	75,000.00	0.00%	0.00%	1.39%	1.39%	5,395,049.00	0.00	PAPT
Nuevas conexiones domiciliarias de agua en áreas urbanas	Producto	Número	0.00	541.00	541.00	541.00	0.00	0.00	0.00	0.00%	0.00%	0.00%	0.00%	1,591.93	0.00	
Nuevas conexiones domiciliarias de alcantarillado en áreas urbanas	Producto	Número	0.00	541.00	541.00	541.00	0.00	0.00	0.00	0.00%	0.00%	0.00%	0.00%	1,591.93	0.00	
Transferencias Financieras Realizadas	Producto	Número	0.00	1.00	1.00	1.00	0.00	0.00	1.00	0.00%	0.00%	100.00%	100.00%	1.00	0.00	
Proyecto Integral de Agua Potable y Alcantarillado de la ciudad de Concepción	Recursos	Nuevos soles	160,541.00	2,548,216.00	5,786,216.00	5,786,216.00	0.00	0.00	107,030.00	0.00%	0.00%	1.85%	1.85%	3,130,000.00	0.00	PAPT
Nuevas conexiones domiciliarias de agua en áreas urbanas	Producto	Número	16.00	256.00	581.00	581.00	0.00	0.00	0.00	0.00%	0.00%	0.00%	0.00%	---	0.00	
Nuevas conexiones domiciliarias de alcantarillado en áreas urbanas	Producto	Número	16.00	256.00	581.00	581.00	0.00	0.00	0.00	0.00%	0.00%	0.00%	0.00%	---	0.00	
Transferencias Financieras Realizadas	Producto	Número	1.00	1.00	1.00	1.00	0.00	0.00	1.00	0.00%	0.00%	100.00%	100.00%	1.00	0.00	
Mejoramiento, Ampliación y Construcción del Sistema de Agua Potable, Alcantarillado y Tratamiento de Aguas Residuales del Distrito de Huancán - Huancayo - Junín	Recursos	Nuevos soles	148,287.00	13,624,836.00	13,800,874.00	13,800,874.00	0.00	0.00	176,037.00	0.00%	0.00%	1.28%	1.28%	0.00	0.00	PAPT
Nuevas conexiones domiciliarias de agua en áreas urbanas	Producto	Número	15.00	1,367.00	1,385.00	1,385.00	0.00	0.00	0.00	0.00%	0.00%	0.00%	0.00%	0.00	0.00	
Nuevas conexiones domiciliarias de alcantarillado en áreas urbanas	Producto	Número	15.00	1,367.00	1,385.00	1,385.00	0.00	0.00	0.00	0.00%	0.00%	0.00%	0.00%	0.00	0.00	
Transferencias Financieras Realizadas	Producto	Número	1.00	1.00	1.00	1.00	0.00	0.00	1.00	0.00%	0.00%	100.00%	100.00%	0.00	0.00	
Mejoramiento del Sistema de Agua Potable e Instalación de Alcantarillado en la localidad de Huamali-Jauja-Junín	Recursos	Nuevos soles	64,366.00	0.00	1,791,257.00	1,791,257.00	0.00	0.00	1,761,257.00	---	---	98.33%	98.33%	0.00	0.00	PAPT
Nuevas conexiones domiciliarias de agua en áreas urbanas	Producto	Número	6.00	0.00	180.00	180.00	0.00	0.00	0.00	---	---	0.00%	0.00%	0.00	0.00	
Nuevas conexiones domiciliarias de alcantarillado en áreas urbanas	Producto	Número	6.00	0.00	180.00	180.00	0.00	0.00	0.00	---	---	0.00%	0.00%	0.00	0.00	

Objetivo Estratégico General / Objetivo Estratégico Específico / Actividades/ Proyectos / Indicadores de Producto	Tipo de Indicador	Unidad de Medida	Línea de Base 2007	2009 - II										PIA	PIM o Meta Modificada	Fuente de Información Medios de Verificación
				Programación			Ejecución			% de Avance						
				Anual (2009) (1)	Acumulado (2008-2009) (2)	TOTAL PEI (2008-2015) (3)	Del II Semestre (4)	Al II Semestre		Anual (2009) (7)=(4)/(1)	Acumulado		TOTAL PEI (2008-2015) (10)=(5)/(3)			
								(2009) (5)	(2008-2009) (6)		(2009) (8)=(5)/(1)	(2008-2009) (9)=(6)/(2)				
Transferencias Financieras Realizadas	Producto	Número	1.00	0.00	1.00	1.00	0.00	0.00	1.00	---	---	100.00%	100.00%	0.00	0.00	
Mejoramiento y Ampliación de los Sistemas de Agua Potable y Alcantarillado de la localidad de San Pedro de Cajas	Recursos	Nuevos soles	0.00	0.00	0.00	3,412,309.00	0.00	0.00	0.00	---	---	---	0.00%	0.00	0.00	PAPT
Nuevas conexiones domiciliarias de agua en áreas urbanas	Producto	Número	0.00	0.00	0.00	342.00	0.00	0.00	0.00	---	---	---	0.00%	0.00	0.00	
Nuevas conexiones domiciliarias de alcantarillado en áreas urbanas	Producto	Número	0.00	0.00	0.00	342.00	0.00	0.00	0.00	---	---	---	0.00%	0.00	0.00	
Transferencias Financieras Realizadas	Producto	Número	0.00	0.00	0.00	1.00	0.00	0.00	0.00	---	---	---	0.00%	0.00	0.00	
Construcción del Sistema de Agua Potable y Alcantarillado del Centro Poblado San Pedro de Pari del Distrito de Ondores	Recursos	Nuevos soles	0.00	0.00	0.00	981,452.00	0.00	0.00	29,500.00	---	---	---	3.01%	0.00	0.00	PAPT
Nuevas conexiones domiciliarias de agua en áreas urbanas	Producto	Número	0.00	0.00	0.00	98.00	0.00	0.00	0.00	---	---	---	0.00%	0.00	0.00	
Nuevas conexiones domiciliarias de alcantarillado en áreas urbanas	Producto	Número	0.00	0.00	0.00	98.00	0.00	0.00	0.00	---	---	---	0.00%	0.00	0.00	
Transferencias Financieras Realizadas	Producto	Número	0.00	0.00	0.00	1.00	0.00	0.00	1.00	---	---	---	100.00%	0.00	0.00	
Transferencias Financieras para Mejoramiento y Ampliación de los Sistemas de Agua Potable y Alcantarillado de la localidad de San Martín de Pangosa	Recursos	Nuevos soles	0.00	3,458,180.00	3,458,180.00	3,458,180.00	0.00	0.00	0.00	0.00%	0.00%	0.00%	0.00%	3,458,180.00	0.00	PAPT
Nuevas conexiones domiciliarias de agua en áreas urbanas	Producto	Número	0.00	347.00	347.00	347.00	0.00	0.00	0.00	0.00%	0.00%	0.00%	0.00%	1,020.41	0.00	
Nuevas conexiones domiciliarias de alcantarillado en áreas urbanas	Producto	Número	0.00	347.00	347.00	347.00	0.00	0.00	0.00	0.00%	0.00%	0.00%	0.00%	1,020.41	0.00	
Transferencias Financieras Realizadas	Producto	Número	0.00	1.00	1.00	1.00	0.00	0.00	0.00	0.00%	0.00%	0.00%	0.00%	1.00	0.00	
Mejoramiento y Ampliación Agua Potable e Instalación del Sistema de Alcantarillado del Cercado del Distrito de Pachca - Jauja	Recursos	Nuevos soles	439,204.00	0.00	317,769.00	317,769.00	0.00	0.00	317,769.00	---	---	100.00%	100.00%	0.00	0.00	PAPT
Nuevas conexiones domiciliarias de agua en áreas urbanas	Producto	Número	44.00	0.00	32.00	32.00	0.00	0.00	0.00	---	---	0.00%	0.00%	0.00	0.00	
Nuevas conexiones domiciliarias de alcantarillado en áreas urbanas	Producto	Número	44.00	0.00	32.00	32.00	0.00	0.00	0.00	---	---	0.00%	0.00%	0.00	0.00	
Transferencias Financieras Realizadas	Producto	Número	1.00	0.00	1.00	1.00	0.00	0.00	1.00	---	---	100.00%	100.00%	0.00	0.00	
Mejoramiento y Ampliación de los Sistemas de Agua Potable y Alcant. de la localidad de Chongos Bajo	Recursos	Nuevos soles	0.00	0.00	0.00	1,520,893.00	0.00	0.00	0.00	---	---	---	0.00%	0.00	0.00	PAPT
Nuevas conexiones domiciliarias de agua en áreas urbanas	Producto	Número	0.00	0.00	0.00	153.00	0.00	0.00	0.00	---	---	---	0.00%	0.00	0.00	
Nuevas conexiones domiciliarias de alcantarillado en áreas urbanas	Producto	Número	0.00	0.00	0.00	153.00	0.00	0.00	0.00	---	---	---	0.00%	0.00	0.00	
Transferencias Financieras Realizadas	Producto	Número	0.00	0.00	0.00	1.00	0.00	0.00	0.00	---	---	---	0.00%	0.00	0.00	
Mejoramiento y Ampliación del Sistema de Agua Potable y Alcantarillado del Centro Poblado Menor de Huayre	Recursos	Nuevos soles	48,859.00	0.00	1,374,237.00	1,374,237.00	0.00	0.00	1,374,237.00	---	---	100.00%	100.00%	0.00	0.00	PAPT
Nuevas conexiones domiciliarias de agua en áreas urbanas	Producto	Número	5.00	0.00	138.00	138.00	0.00	0.00	0.00	---	---	0.00%	0.00%	0.00	0.00	
Nuevas conexiones domiciliarias de alcantarillado en áreas urbanas	Producto	Número	5.00	0.00	138.00	138.00	0.00	0.00	0.00	---	---	0.00%	0.00%	0.00	0.00	
Transferencias Financieras Realizadas	Producto	Número	1.00	0.00	1.00	1.00	0.00	0.00	1.00	---	---	100.00%	100.00%	0.00	0.00	
Instalación del Sistema de Alcantarillado de la localidad de Sutuvarcha	Recursos	Nuevos soles	408,769.00	0.00	371,622.00	371,622.00	0.00	0.00	272,513.00	---	---	73.33%	73.33%	0.00	0.00	PAPT
Nuevas conexiones domiciliarias de agua en áreas urbanas	Producto	Número	0.00	0.00	0.00	0.00	0.00	0.00	0.00	---	---	---	---	0.00	0.00	
Nuevas conexiones domiciliarias de alcantarillado en áreas urbanas	Producto	Número	121.00	0.00	110.00	110.00	0.00	0.00	0.00	---	---	0.00%	0.00%	0.00	0.00	
Transferencias Financieras Realizadas	Producto	Número	1.00	0.00	1.00	1.00	0.00	0.00	1.00	---	---	100.00%	100.00%	0.00	0.00	
Ampliación y Mejoramiento del Sistema de Agua Potable y Alcantarillado de la localidad de Sicaya-Huancayo-Junín	Recursos	Nuevos soles	148,287.00	0.00	98,859.00	5,509,652.00	0.00	0.00	98,858.28	---	---	100.00%	1.79%	0.00	0.00	PAPT
Nuevas conexiones domiciliarias de agua en áreas urbanas	Producto	Número	15.00	0.00	10.00	553.00	0.00	0.00	0.00	---	---	0.00%	0.00%	0.00	0.00	
Nuevas conexiones domiciliarias de alcantarillado en áreas urbanas	Producto	Número	15.00	0.00	10.00	553.00	0.00	0.00	0.00	---	---	0.00%	0.00%	0.00	0.00	

Objetivo Estratégico General / Objetivo Estratégico Específico / Actividades/ Proyectos / Indicadores de Producto	Tipo de Indicador	Unidad de Medida	Línea de Base 2007	2009 - II										PIA	PIM o Meta Modificada	Fuente de Información Medios de Verificación
				Programación			Ejecución			% de Avance						
				Anual (2009) (1)	Acumulado (2008-2009) (2)	TOTAL PEI (2008-2015) (3)	Del II Semestre (4)	Al II Semestre		Anual (2009) (7)=(4)/(1)	Acumulado		TOTAL PEI (2008-2015) (10)=(5)/(3)			
								(2009) (5)	(2008-2009) (6)		(2009) (8)=(5)/(1)	(2008-2009) (9)=(6)/(2)				
Transferencias Financieras Realizadas	Producto	Número	1.00	0.00	0.00	1.00	0.00	0.00	1.00	---	---	---	100.00%	0.00	0.00	
Mejoramiento y Ampliación de los Sistemas de Agua Potable y Alcantarillado de San Luis de Shuaro	Recursos	Nuevos soles	0.00	0.00	0.00	1,053,261.00	0.00	0.00	0.00	---	---	---	0.00%	0.00	0.00	PAPT
Nuevas conexiones domiciliarias de agua en áreas urbanas	Producto	Número	0.00	0.00	0.00	106.00	0.00	0.00	0.00	---	---	---	0.00%	0.00	0.00	
Nuevas conexiones domiciliarias de alcantarillado en áreas urbanas	Producto	Número	0.00	0.00	0.00	106.00	0.00	0.00	0.00	---	---	---	0.00%	0.00	0.00	
Transferencias Financieras Realizadas	Producto	Número	0.00	0.00	0.00	1.00	0.00	0.00	0.00	---	---	---	0.00%	0.00	0.00	
Mejoramiento y Ampliación de los Sistemas de Agua Potable y Alcantarillado del Centro Poblado Menor Jorge Chávez Dartnell	Recursos	Nuevos soles	0.00	0.00	98,421.00	2,321,809.00	0.00	0.00	98,421.00	---	---	100.00%	4.24%	0.00	0.00	PAPT
Nuevas conexiones domiciliarias de agua en áreas urbanas	Producto	Número	0.00	0.00	10.00	233.00	0.00	0.00	0.00	---	---	0.00%	0.00%	0.00	0.00	
Nuevas conexiones domiciliarias de alcantarillado en áreas urbanas	Producto	Número	0.00	0.00	10.00	233.00	0.00	0.00	0.00	---	---	0.00%	0.00%	0.00	0.00	
Transferencias Financieras Realizadas	Producto	Número	0.00	0.00	0.00	1.00	0.00	0.00	1.00	---	---	---	100.00%	0.00	0.00	
Mejoramiento y Ampliación del Sistema de Agua Potable y Alcantarillado de la localidad de Quichuay-Huancayo	Recursos	Nuevos soles	45,573.00	0.00	1,096,509.00	1,096,509.00	0.00	0.00	956,209.00	---	---	87.20%	87.20%	0.00	0.00	PAPT
Nuevas conexiones domiciliarias de agua en áreas urbanas	Producto	Número	5.00	0.00	110.00	110.00	0.00	0.00	0.00	---	---	0.00%	0.00%	0.00	0.00	
Nuevas conexiones domiciliarias de alcantarillado en áreas urbanas	Producto	Número	5.00	0.00	110.00	110.00	0.00	0.00	0.00	---	---	0.00%	0.00%	0.00	0.00	
Transferencias Financieras Realizadas	Producto	Número	1.00	0.00	1.00	1.00	0.00	0.00	1.00	---	---	100.00%	100.00%	0.00	0.00	
Mejoramiento y Ampliación de los Sistemas de Agua Potable Alcantarillado de la localidad de Orcotuna	Recursos	Nuevos soles	0.00	0.00	0.00	3,924,588.00	0.00	0.00	0.00	---	---	---	0.00%	0.00	2,220,755.00	PAPT
Nuevas conexiones domiciliarias de agua en áreas urbanas	Producto	Número	0.00	0.00	0.00	394.00	0.00	0.00	0.00	---	---	---	0.00%	0.00	0.00	
Nuevas conexiones domiciliarias de alcantarillado en áreas urbanas	Producto	Número	0.00	0.00	0.00	394.00	0.00	0.00	0.00	---	---	---	0.00%	0.00	0.00	
Transferencias Financieras Realizadas	Producto	Número	0.00	0.00	0.00	1.00	0.00	0.00	0.00	---	---	---	0.00%	0.00	1.00	
Mejoramiento y Ampliación de los Sistemas de Agua Potable y Alcantarillado de la ciudad de Chupaca	Recursos	Nuevos soles	0.00	0.00	0.00	14,057,172.00	0.00	0.00	0.00	---	---	---	0.00%	0.00	0.00	PAPT
Nuevas conexiones domiciliarias de agua en áreas urbanas	Producto	Número	0.00	0.00	0.00	1,410.00	0.00	0.00	0.00	---	---	---	0.00%	0.00	0.00	
Nuevas conexiones domiciliarias de alcantarillado en áreas urbanas	Producto	Número	0.00	0.00	0.00	1,410.00	0.00	0.00	0.00	---	---	---	0.00%	0.00	0.00	
Transferencias Financieras Realizadas	Producto	Número	0.00	0.00	0.00	1.00	0.00	0.00	0.00	---	---	---	0.00%	0.00	0.00	
Mejoramiento y Ampliación de los Sistemas de Agua Potable y Alcantarillado de la localidad de Quilcas	Recursos	Nuevos soles	0.00	0.00	0.00	3,945,241.00	0.00	0.00	0.00	---	---	---	0.00%	0.00	2,245,045.00	PAPT
Nuevas conexiones domiciliarias de agua en áreas urbanas	Producto	Número	0.00	0.00	0.00	396.00	0.00	0.00	0.00	---	---	---	0.00%	0.00	0.00	
Nuevas conexiones domiciliarias de alcantarillado en áreas urbanas	Producto	Número	0.00	0.00	0.00	396.00	0.00	0.00	0.00	---	---	---	0.00%	0.00	0.00	
Transferencias Financieras Realizadas	Producto	Número	0.00	0.00	0.00	1.00	0.00	0.00	0.00	---	---	---	0.00%	0.00	1.00	
Mejoramiento y Ampliación de los Sistemas de Agua Potable y Alcantarillado de la ciudad de Jauja	Recursos	Nuevos soles	0.00	0.00	0.00	34,269,659.00	0.00	0.00	500,000.00	---	---	---	1.46%	500,000.00	0.00	PAPT
Nuevas conexiones domiciliarias de agua en áreas urbanas	Producto	Número	0.00	0.00	0.00	3,438.00	0.00	0.00	0.00	---	---	---	0.00%	---	0.00	
Nuevas conexiones domiciliarias de alcantarillado en áreas urbanas	Producto	Número	0.00	0.00	0.00	3,438.00	0.00	0.00	0.00	---	---	---	0.00%	---	0.00	
Transferencias Financieras Realizadas	Producto	Número	0.00	0.00	0.00	1.00	0.00	0.00	1.00	---	---	---	100.00%	1.00	0.00	
Mejoramiento y Ampliación de los Sistemas de Agua Potable y Alcantarillado de la localidad de Jucán	Recursos	Nuevos soles	17,288.00	0.00	751,084.00	751,084.00	0.00	0.00	751,084.00	---	---	100.00%	100.00%	0.00	0.00	PAPT
Nuevas conexiones domiciliarias de agua en áreas urbanas	Producto	Número	2.00	0.00	75.00	75.00	0.00	0.00	0.00	---	---	0.00%	0.00%	0.00	0.00	
Nuevas conexiones domiciliarias de alcantarillado en áreas urbanas	Producto	Número	2.00	0.00	75.00	75.00	0.00	0.00	0.00	---	---	0.00%	0.00%	0.00	0.00	
Transferencias Financieras Realizadas	Producto	Número	1.00	0.00	1.00	1.00	0.00	0.00	1.00	---	---	100.00%	100.00%	0.00	0.00	

Objetivo Estratégico General / Objetivo Estratégico Específico / Actividades/ Proyectos / Indicadores de Producto	Tipo de Indicador	Unidad de Medida	Línea de Base 2007	2009 - II											Fuente de Información Medios de Verificación	
				Programación			Ejecución			% de Avance				PIA		PIM o Meta Modificada
				Anual (2009) (1)	Acumulado (2008-2009) (2)	TOTAL PEI (2008-2015) (3)	Del II Semestre (4)	Al II Semestre (2009) (2008-2009) (5) (6)		Anual (2009) (7)=(4)/(1)	Acumulado (2008-2009) (8)=(5)/(1) (9)=(6)/(2)		TOTAL PEI (2008-2015) (10)=(5)/(3)			
Mejoramiento del Sistema de Agua Potable del Sector Agua de Las Virgenes - El Tambo - Huancayo	Recursos	Nuevos soles	923,356.00	357,823.00	974,136.00	974,136.00	0.00	0.00	616,313.00	0.00%	0.00%	63.27%	63.27%	0.00	0.00	PAPT
Nuevas conexiones domiciliarias de agua en áreas urbanas	Producto	Número	272.00	106.00	288.00	288.00	0.00	0.00	0.00	0.00%	0.00%	0.00%	0.00%	0.00	0.00	
Nuevas conexiones domiciliarias de alcantarillado en áreas urbanas	Producto	Número	0.00	0.00	0.00	0.00	0.00	0.00	0.00	---	---	---	---	0.00	0.00	
Transferencias Financieras Realizadas	Producto	Número	1.00	1.00	1.00	1.00	0.00	0.00	1.00	0.00%	0.00%	100.00%	100.00%	0.00	0.00	
Mejoramiento del Sistema de Agua Potable del Sector San Pedro - El Tambo	Recursos	Nuevos soles	0.00	933,386.00	2,519,378.00	2,519,378.00	0.00	0.00	1,585,990.97	0.00%	0.00%	62.95%	62.95%	0.00	0.00	PAPT
Nuevas conexiones domiciliarias de agua en áreas urbanas	Producto	Número	0.00	275.00	743.00	743.00	0.00	0.00	0.00	0.00%	0.00%	0.00%	0.00%	0.00	0.00	
Nuevas conexiones domiciliarias de alcantarillado en áreas urbanas	Producto	Número	0.00	0.00	0.00	0.00	0.00	0.00	0.00	---	---	---	---	0.00	0.00	
Transferencias Financieras Realizadas	Producto	Número	0.00	1.00	1.00	1.00	0.00	0.00	1.00	0.00%	0.00%	100.00%	100.00%	0.00	0.00	
Mejoramiento del Sistema de Abastecimiento de Agua Potable y Construcción de Letrinas en el Barrio La Libertad Sicaya-Huancayo-Junin	Recursos	Nuevos soles	0.00	0.00	490,643.00	490,643.00	0.00	0.00	490,643.00	---	---	100.00%	100.00%	0.00	0.00	PAPT
Nuevas conexiones domiciliarias de agua en áreas urbanas	Producto	Número	0.00	0.00	49.00	49.00	0.00	0.00	0.00	---	---	0.00%	0.00%	0.00	0.00	
Nuevas conexiones domiciliarias de alcantarillado en áreas urbanas	Producto	Número	0.00	0.00	49.00	49.00	0.00	0.00	0.00	---	---	0.00%	0.00%	0.00	0.00	
Transferencias Financieras Realizadas	Producto	Número	0.00	0.00	1.00	1.00	0.00	0.00	1.00	---	---	100.00%	100.00%	0.00	0.00	
Mejoramiento y Ampliación del Sistema de Agua Potable y Alcantarillado del Cercado del Distrito de La Unión Leticia, Provincia de Tarma, Region Junin	Recursos	Nuevos soles	0.00	0.00	100,000.00	2,866,877.00	0.00	0.00	100,000.00	---	---	100.00%	3.49%	0.00	0.00	PAPT
Nuevas conexiones domiciliarias de agua en áreas urbanas	Producto	Número	0.00	0.00	10.00	288.00	0.00	0.00	0.00	---	---	0.00%	0.00%	0.00	0.00	
Nuevas conexiones domiciliarias de alcantarillado en áreas urbanas	Producto	Número	0.00	0.00	10.00	288.00	0.00	0.00	0.00	---	---	0.00%	0.00%	0.00	0.00	
Transferencias Financieras Realizadas	Producto	Número	0.00	0.00	0.00	1.00	0.00	0.00	1.00	---	---	---	100.00%	0.00	0.00	
Mejoramiento y Ampliación del Sistema de Agua Potable y Alcantarillado Sanitario en los Anexos de Saños Chico y La Esperanza, Distrito del Tambo - Huancayo - Junin	Recursos	Nuevos soles	872,339.00	536,808.00	1,118,368.00	1,118,368.00	0.00	0.00	581,560.00	0.00%	0.00%	52.00%	52.00%	0.00	0.00	PAPT
Nuevas conexiones domiciliarias de agua en áreas urbanas	Producto	Número	88.00	54.00	112.00	112.00	0.00	0.00	0.00	0.00%	0.00%	0.00%	0.00%	0.00	0.00	
Nuevas conexiones domiciliarias de alcantarillado en áreas urbanas	Producto	Número	88.00	54.00	112.00	112.00	0.00	0.00	0.00	0.00%	0.00%	0.00%	0.00%	0.00	0.00	
Transferencias Financieras Realizadas	Producto	Número	1.00	1.00	1.00	1.00	0.00	0.00	1.00	0.00%	0.00%	100.00%	100.00%	0.00	0.00	
Instalación del Sistema de Agua Potable y Letrinas - Pueblo Libre de Azopé, provincia de Satipo - Junin	Recursos	Nuevos soles	46,879.00	0.00	31,253.00	31,253.00	0.00	0.00	31,253.00	---	---	100.00%	100.00%	0.00	0.00	PAPT
Nuevas conexiones domiciliarias de agua en áreas urbanas	Producto	Número	5.00	0.00	3.00	3.00	0.00	0.00	0.00	---	---	0.00%	0.00%	0.00	0.00	
Nuevas conexiones domiciliarias de alcantarillado en áreas urbanas	Producto	Número	5.00	0.00	3.00	3.00	0.00	0.00	0.00	---	---	0.00%	0.00%	0.00	0.00	
Transferencias Financieras Realizadas	Producto	Número	1.00	0.00	1.00	1.00	0.00	0.00	1.00	---	---	100.00%	100.00%	0.00	0.00	
Mejoramiento del Sistema de Agua Potable y Alcantarillado Sanitario de los Sectores Medio y Alto Chilca - Huancayo	Recursos	Nuevos soles	764,511.00	77,613.00	783,860.00	783,860.00	0.00	0.00	706,247.00	0.00%	0.00%	90.10%	90.10%	0.00	0.00	PAPT
Nuevas conexiones domiciliarias de agua en áreas urbanas	Producto	Número	77.00	8.00	79.00	79.00	0.00	0.00	0.00	0.00%	0.00%	0.00%	0.00%	0.00	0.00	
Nuevas conexiones domiciliarias de alcantarillado en áreas urbanas	Producto	Número	77.00	8.00	79.00	79.00	0.00	0.00	0.00	0.00%	0.00%	0.00%	0.00%	0.00	0.00	
Transferencias Financieras Realizadas	Producto	Número	1.00	1.00	1.00	1.00	0.00	0.00	1.00	0.00%	0.00%	100.00%	100.00%	0.00	0.00	
Construcción del Sistema de Alcantarillado Pluvial Av. Simón Bolívar Tramo. Av. Mariscal Castilla - Río Mantaro, Distrito del Tambo - Huancayo - Junin	Recursos	Nuevos soles	674,518.00	0.00	350,901.00	350,901.00	0.00	0.00	350,901.00	---	---	100.00%	100.00%	0.00	0.00	PAPT
Nuevas conexiones domiciliarias de agua en áreas urbanas	Producto	Número	0.00	0.00	0.00	0.00	0.00	0.00	0.00	---	---	---	---	0.00	0.00	
Nuevas conexiones domiciliarias de alcantarillado en áreas urbanas	Producto	Número	199.00	0.00	104.00	104.00	0.00	0.00	0.00	---	---	0.00%	0.00%	0.00	0.00	
Transferencias Financieras Realizadas	Producto	Número	1.00	0.00	1.00	1.00	0.00	0.00	1.00	---	---	100.00%	100.00%	0.00	0.00	
Mejoramiento, Ampliación del Sistema de Agua Potable y Alcantarillado Sanitario en los Centros Poblados de San Pedro - San Martín y Anexos de Saños Grande, Agua Saños Chavel, Distrito del Tambo - Huancayo - Junin	Recursos	Nuevos soles	2,731,306.00	0.00	3,134,219.00	3,134,219.00	0.00	0.00	2,711,869.00	---	---	86.52%	86.52%	0.00	0.00	PAPT

Objetivo Estratégico General / Objetivo Estratégico Específico / Actividades/ Proyectos / Indicadores de Producto	Tipo de Indicador	Unidad de Medida	Línea de Base 2007	2009 - II										PIA	PIM o Meta Modificada	Fuente de Información Medios de Verificación
				Programación			Ejecución			% de Avance						
				Anual (2009) (1)	Acumulado (2008-2009) (2)	TOTAL PEI (2008-2015) (3)	Del II Semestre (4)	Al II Semestre		Anual (2009) (7)=(4)/(1)	Acumulado		TOTAL PEI (2008-2015) (10)=(5)/(3)			
								(2009) (5)	(2008-2009) (6)		(2009) (8)=(5)/(1)	(2008-2009) (9)=(6)/(2)				
Nuevas conexiones domiciliarias de agua en áreas urbanas	Producto	Número	274.00	0.00	314.00	314.00	0.00	0.00	0.00	---	---	0.00%	0.00%	0.00	0.00	
Nuevas conexiones domiciliarias de alcantarillado en áreas urbanas	Producto	Número	274.00	0.00	314.00	314.00	0.00	0.00	0.00	---	---	0.00%	0.00%	0.00	0.00	
Transferencias Financieras Realizadas	Producto	Número	1.00	0.00	1.00	1.00	0.00	0.00	1.00	---	---	100.00%	100.00%	0.00	0.00	
Instalación del Sistema de Alcantarillado del Barrio de Sacsamarca, Provincia de Tarma - Junín	Recursos	Nuevos soles	32,000.00	161,448.00	1,067,546.00	1,067,546.00	0.00	0.00	906,100.00	0.00%	0.00%	84.88%	84.88%	0.00	0.00	PAPT
Nuevas conexiones domiciliarias de agua en áreas urbanas	Producto	Número	0.00	0.00	0.00	0.00	0.00	0.00	0.00	---	---	---	---	0.00	0.00	
Nuevas conexiones domiciliarias de alcantarillado en áreas urbanas	Producto	Número	9.00	48.00	315.00	315.00	0.00	0.00	0.00	0.00%	0.00%	0.00%	0.00%	0.00	0.00	
Transferencias Financieras Realizadas	Producto	Número	1.00	1.00	1.00	1.00	0.00	0.00	1.00	0.00%	0.00%	100.00%	100.00%	0.00	0.00	
Ampliación del Sistema de Desague del Barrio Romancoto II, Barrio Los Angeles y Barrio Independencia en el Distrito de Chilca, Provincia Huancayo, Departamento de Junín.	Recursos	Nuevos soles	825,410.00	417,536.00	973,194.00	973,194.00	0.00	0.00	555,658.00	0.00%	0.00%	57.10%	57.10%	0.00	0.00	PAPT
Nuevas conexiones domiciliarias de agua en áreas urbanas	Producto	Número	0.00	0.00	0.00	0.00	0.00	0.00	0.00	---	---	---	---	0.00	0.00	
Nuevas conexiones domiciliarias de alcantarillado en áreas urbanas	Producto	Número	244.00	123.00	287.00	287.00	0.00	0.00	164.00	0.00%	0.00%	57.14%	57.14%	0.00	0.00	
Transferencias Financieras Realizadas	Producto	Número	1.00	1.00	1.00	1.00	0.00	0.00	1.00	0.00%	0.00%	100.00%	100.00%	0.00	0.00	
Mejoramiento y Ampliación de los Sistemas de Alcantarillado Sanitario de las localidades de Molinos Quero, Pancan Chucllu, Huasquicha, San Pedro de Churán, Pichus Sacsá, Yauli, Huata y Huertas Provincia de Jauja - Dpto de Junín	Recursos	Nuevos soles	0.00	0.00	0.00	9,962,988.00	0.00	0.00	107,000.00	---	---	---	1.07%	0.00	0.00	PAPT
Nuevas conexiones domiciliarias de agua en áreas urbanas	Producto	Número	0.00	0.00	0.00	0.00	0.00	0.00	0.00	---	---	---	---	0.00	0.00	
Nuevas conexiones domiciliarias de alcantarillado en áreas urbanas	Producto	Número	0.00	0.00	0.00	2,940.00	0.00	0.00	0.00	---	---	---	0.00%	0.00	0.00	
Transferencias Financieras Realizadas	Producto	Número	0.00	0.00	0.00	1.00	0.00	0.00	1.00	---	---	---	100.00%	0.00	0.00	
Mejoramiento y Ampliación de los Sistemas de Agua Potable y Alcantarillado de la localidad de Chupuro - Huancayo - Junín.	Recursos	Nuevos soles	0.00	2,570,003.00	2,570,003.00	2,570,003.00	0.00	0.00	190,000.00	0.00%	0.00%	7.39%	7.39%	2,570,003.00	0.00	PAPT
Nuevas conexiones domiciliarias de agua en áreas urbanas	Producto	Número	0.00	258.00	258.00	258.00	0.00	0.00	0.00	0.00%	0.00%	0.00%	0.00%	758.34	0.00	
Nuevas conexiones domiciliarias de alcantarillado en áreas urbanas	Producto	Número	0.00	258.00	258.00	258.00	0.00	0.00	0.00	0.00%	0.00%	0.00%	0.00%	758.34	0.00	
Transferencias Financieras Realizadas	Producto	Número	0.00	1.00	1.00	1.00	0.00	0.00	1.00	0.00%	0.00%	100.00%	100.00%	1.00	0.00	
Mejoramiento, Ampliación del Sistema de Agua Potable del Cercado del Distrito de Pilcomayo, Distrito De Pilcomayo -Huancayo-Junín	Recursos	Nuevos soles	33,000.00	0.00	0.00	3,340,074.00	0.00	0.00	0.00	---	---	---	0.00%	2,500,000.00	0.00	PAPT
Nuevas conexiones domiciliarias de agua en áreas urbanas	Producto	Número	10.00	0.00	0.00	986.00	0.00	0.00	0.00	---	---	---	0.00%	0.00	0.00	
Nuevas conexiones domiciliarias de alcantarillado en áreas urbanas	Producto	Número	0.00	0.00	0.00	0.00	0.00	0.00	0.00	---	---	---	---	0.00	0.00	
Transferencias Financieras Realizadas	Producto	Número	1.00	0.00	0.00	1.00	0.00	0.00	0.00	---	---	---	0.00%	1.00	0.00	
Mejoramiento, Ampliación del Sistema de Agua Potable y Alcantarillado y Construcción del Sistema de Tratamiento de Aguas Residuales en la localidad - Distrito de Chocoma, Raio - Chucaca - Junín.	Recursos	Nuevos soles	76,000.00	0.00	0.00	2,896,364.00	0.00	0.00	0.00	---	---	---	0.00%	0.00	0.00	PAPT
Nuevas conexiones domiciliarias de agua en áreas urbanas	Producto	Número	8.00	0.00	0.00	291.00	0.00	0.00	0.00	---	---	---	0.00%	0.00	0.00	
Nuevas conexiones domiciliarias de alcantarillado en áreas urbanas	Producto	Número	8.00	0.00	0.00	291.00	0.00	0.00	0.00	---	---	---	0.00%	0.00	0.00	
Transferencias Financieras Realizadas	Producto	Número	1.00	0.00	0.00	1.00	0.00	0.00	0.00	---	---	---	0.00%	0.00	0.00	
Ampliación del Sistema de Desague del Centro Poblado de la Comunidad Campesina de Uñas en el Distrito de Huancayo - Provincia Huancayo - Departamento Junín	Recursos	Nuevos soles	1,554,642.00	0.00	0.00	388,660.00	0.00	0.00	0.00	---	---	---	0.00%	0.00	0.00	PAPT
Nuevas conexiones domiciliarias de agua en áreas urbanas	Producto	Número	0.00	0.00	0.00	0.00	0.00	0.00	0.00	---	---	---	---	0.00	0.00	
Nuevas conexiones domiciliarias de alcantarillado en áreas urbanas	Producto	Número	459.00	0.00	0.00	115.00	0.00	0.00	0.00	---	---	---	0.00%	0.00	0.00	
Transferencias Financieras Realizadas	Producto	Número	1.00	0.00	0.00	1.00	0.00	0.00	0.00	---	---	---	0.00%	0.00	0.00	

Objetivo Estratégico General / Objetivo Estratégico Específico / Actividades/ Proyectos / Indicadores de Producto	Tipo de Indicador	Unidad de Medida	Línea de Base 2007	2009 - II											PIA	PIM o Meta Modificada	Fuente de Información Medios de Verificación
				Programación			Ejecución				% de Avance						
				Anual (2009) (1)	Acumulado (2008-2009) (2)	TOTAL PEI (2008-2015) (3)	Del II Semestre (4)	Al II Semestre		Anual (2009) (7)=(4)/(1)	Acumulado		TOTAL PEI (2008-2015) (10)=(5)/(3)				
								(2009) (5)	(2008-2009) (6)		(2009) (8)=(5)/(1)	(2008-2009) (9)=(6)/(2)					
Mejoramiento, Ampliación del Sistema de Alcantarillado y Construcción del Sistema de Tratamiento de Aguas Residuales de la localidad de Tres de Diciembre, Distrito de Tres de Diciembre - Chupaca - Junín	Recursos	Nuevos soles	0.00	0.00	0.00	1,550,166.00	0.00	0.00	0.00	---	---	---	0.00%	0.00	0.00	PAPT	
Nuevas conexiones domiciliarias de agua en áreas urbanas	Producto	Número	0.00	0.00	0.00	0.00	0.00	0.00	0.00	---	---	---	---	0.00	0.00		
Nuevas conexiones domiciliarias de alcantarillado en áreas urbanas	Producto	Número	0.00	0.00	0.00	457.00	0.00	0.00	0.00	---	---	---	0.00%	0.00	0.00		
Transferencias Financieras Realizadas	Producto	Número	0.00	0.00	0.00	1.00	0.00	0.00	0.00	---	---	---	0.00%	0.00	0.00		
Mejoramiento, Ampliación de los Sistemas de Agua Potable y Alcantarillado de las localidades de Huachac, Manzanares, Quishuar, Marcatuna y Nueva, Distrito de Mosquera, Distrito de Huachac, Chusca - Junín	Recursos	Nuevos soles	0.00	3,338,203.00	3,338,203.00	3,338,203.00	0.00	0.00	0.00	0.00%	0.00%	0.00%	0.00%	3,338,203.00	0.00	PAPT	
Nuevas conexiones domiciliarias de agua en áreas urbanas	Producto	Número	0.00	335.00	335.00	335.00	0.00	0.00	0.00	0.00%	0.00%	0.00%	0.00%	985.01	0.00		
Nuevas conexiones domiciliarias de alcantarillado en áreas urbanas	Producto	Número	0.00	335.00	335.00	335.00	0.00	0.00	0.00	0.00%	0.00%	0.00%	0.00%	985.01	0.00		
Transferencias Financieras Realizadas	Producto	Número	0.00	1.00	1.00	1.00	0.00	0.00	0.00	0.00%	0.00%	0.00%	0.00%	1.00	0.00		
Ampliación, Mejoramiento de los Sistemas de Agua Potable y Alcantarillado de la localidad de Mazamari, Distrito de Mazamari - Satipo - Junín	Recursos	Nuevos soles	0.00	0.00	150,000.00	7,644,114.00	0.00	0.00	150,000.00	---	---	100.00%	1.96%	5,120,277.00	0.00	PAPT	
Nuevas conexiones domiciliarias de agua en áreas urbanas	Producto	Número	0.00	0.00	15.00	767.00	0.00	0.00	0.00	---	---	0.00%	0.00%	---	0.00		
Nuevas conexiones domiciliarias de alcantarillado en áreas urbanas	Producto	Número	0.00	0.00	15.00	767.00	0.00	0.00	0.00	---	---	0.00%	0.00%	---	0.00		
Transferencias Financieras Realizadas	Producto	Número	0.00	0.00	0.00	1.00	0.00	0.00	1.00	---	---	---	100.00%	1.00	0.00		
Ampliación y Construcción del Sistema de Agua Potable con Captación Vertical Subterránea y Sistema de Alcantarillado con Planta de Tratamiento de las Aguas Residuales de la localidad de Mucrapuquio, Distrito de Huancayo - Junín	Recursos	Nuevos soles	0.00	0.00	158,077.00	5,269,228.00	0.00	0.00	158,077.00	---	---	100.00%	3.00%	0.00	0.00	PAPT	
Nuevas conexiones domiciliarias de agua en áreas urbanas	Producto	Número	0.00	0.00	16.00	529.00	0.00	0.00	0.00	---	---	0.00%	0.00%	0.00	0.00		
Nuevas conexiones domiciliarias de alcantarillado en áreas urbanas	Producto	Número	0.00	0.00	16.00	529.00	0.00	0.00	0.00	---	---	0.00%	0.00%	0.00	0.00		
Transferencias Financieras Realizadas	Producto	Número	0.00	0.00	0.00	1.00	0.00	0.00	1.00	---	---	---	100.00%	0.00	0.00		
Ampliación del Sistema de Alcantarillado, con Planta de Tratamiento de las Aguas Residuales de la localidad de Huascancha, Distrito de Huascancha Huancayo - Junín	Recursos	Nuevos soles	0.00	0.00	93,156.00	3,105,211.00	0.00	0.00	93,156.00	---	---	100.00%	3.00%	0.00	0.00	PAPT	
Nuevas conexiones domiciliarias de agua en áreas urbanas	Producto	Número	0.00	0.00	0.00	0.00	0.00	0.00	0.00	---	---	---	---	0.00	0.00		
Nuevas conexiones domiciliarias de alcantarillado en áreas urbanas	Producto	Número	0.00	0.00	27.00	916.00	0.00	0.00	0.00	---	---	0.00%	0.00%	0.00	0.00		
Transferencias Financieras Realizadas	Producto	Número	0.00	0.00	0.00	1.00	0.00	0.00	1.00	---	---	---	100.00%	0.00	0.00		
Construcción del Sistema de Agua Potable con Captación Vertical Subterránea de la localidad de Hualhuas, Distrito de Huacrapuquio - Huancayo - Junín	Recursos	Nuevos soles	0.00	0.00	123,397.00	4,113,221.00	0.00	0.00	123,397.00	---	---	100.00%	3.00%	0.00	0.00	PAPT	
Nuevas conexiones domiciliarias de agua en áreas urbanas	Producto	Número	0.00	0.00	36.00	1,213.00	0.00	0.00	0.00	---	---	0.00%	0.00%	0.00	0.00		
Nuevas conexiones domiciliarias de alcantarillado en áreas urbanas	Producto	Número	0.00	0.00	0.00	0.00	0.00	0.00	0.00	---	---	---	---	0.00	0.00		
Transferencias Financieras Realizadas	Producto	Número	0.00	0.00	0.00	1.00	0.00	0.00	1.00	---	---	---	100.00%	0.00	0.00		
Transferencias Financieras para Construcción del Sistema de Alcantarillado, con Planta de Tratamiento de las Aguas Residuales de la localidad de Hualhu	Recursos	Nuevos soles	0.00	5,975,670.00	5,975,679.00	5,975,679.00	0.00	0.00	0.00	0.00%	0.00%	0.00%	0.00%	0.00	0.00	PAPT	
Nuevas conexiones domiciliarias de agua en áreas urbanas	Producto	Número	0.00	0.00	0.00	0.00	0.00	0.00	0.00	---	---	---	---	0.00	0.00		
Nuevas conexiones domiciliarias de alcantarillado en áreas urbanas	Producto	Número	0.00	1,763.00	1,763.00	1,763.00	0.00	0.00	0.00	0.00%	0.00%	0.00%	0.00%	0.00	0.00		
Transferencias Financieras Realizadas	Producto	Número	0.00	1.00	1.00	1.00	0.00	0.00	0.00	0.00%	0.00%	0.00%	0.00%	0.00	0.00		
Mejoramiento y Ampliación de los sistemas de agua potable y alcantarillado en la localidad de Colca	Recursos	Nuevos soles	0.00	0.00	0.00	0.00	0.00	0.00	691,317.00	---	---	---	---	0.00	0.00	PAPT	
Nuevas conexiones domiciliarias de agua en áreas urbanas	Producto	Número	0.00	0.00	0.00	0.00	0.00	0.00	0.00	---	---	---	---	0.00	0.00		

Objetivo Estratégico General / Objetivo Estratégico Específico / Actividades/ Proyectos / Indicadores de Producto	Tipo de Indicador	Unidad de Medida	Línea de Base 2007	2009 - II										PIA	PIM o Meta Modificada	Fuente de Información Medios de Verificación
				Programación			Ejecución		% de Avance							
				Annual (2009)	Acumulado (2008-2009)	TOTAL PEI (2008-2015)	Del II Semestre	Al II Semestre	Annual (2009)	Acumulado		TOTAL PEI (2008-2015)				
				(1)	(2)	(3)	(4)	(2009)	(2008-2009)	(7)=(4)/(1)	(2009)	(2008-2009)	(10)=(5)/(3)			
				(5)	(6)		(8)=(5)/(1)	(9)=(6)/(2)								
Nuevas conexiones domiciliarias de alcantarillado en áreas urbanas	Producto	Número	0.00	0.00	0.00	0.00	0.00	0.00	0.00	---	---	---	---	0.00	0.00	
Transferencias Financieras Realizadas	Producto	Número	0.00	0.00	0.00	0.00	0.00	0.00	1.00	---	---	---	---	0.00	0.00	
Instalación del Sistema de Agua Potable, Alcantarillado sanitario y letrinas sanitarias en sector San Bernardo-Pampa del Carmen-La Merced	Recursos	Nuevos soles	0.00	0.00	0.00	0.00	0.00	0.00	142,193.00	---	---	---	---	0.00	0.00	PAPT
Nuevas conexiones domiciliarias de agua en áreas urbanas	Producto	Número	0.00	0.00	0.00	0.00	0.00	0.00	0.00	---	---	---	---	0.00	0.00	
Nuevas conexiones domiciliarias de alcantarillado en áreas urbanas	Producto	Número	0.00	0.00	0.00	0.00	0.00	0.00	0.00	---	---	---	---	0.00	0.00	
Transferencias Financieras Realizadas	Producto	Número	0.00	0.00	0.00	0.00	0.00	0.00	1.00	---	---	---	---	0.00	0.00	
Instalación del Sistema de Agua Potable y letrinas, Anexo Alto Unini, distrito de Río Tambo	Recursos	Nuevos soles	0.00	0.00	0.00	0.00	0.00	0.00	103,000.00	---	---	---	---	0.00	0.00	PAPT
Nuevas conexiones domiciliarias de agua en áreas urbanas	Producto	Número	0.00	0.00	0.00	0.00	0.00	0.00	0.00	---	---	---	---	0.00	0.00	
Nuevas conexiones domiciliarias de alcantarillado en áreas urbanas	Producto	Número	0.00	0.00	0.00	0.00	0.00	0.00	0.00	---	---	---	---	0.00	0.00	
Transferencias Financieras Realizadas	Producto	Número	0.00	0.00	0.00	0.00	0.00	0.00	1.00	---	---	---	---	0.00	0.00	
Instalación del Sistema de Agua Potable y letrinas, Anexo Piriri, distrito Río Tambo	Recursos	Nuevos soles	0.00	0.00	0.00	0.00	0.00	0.00	94,332.00	---	---	---	---	0.00	0.00	PAPT
Nuevas conexiones domiciliarias de agua en áreas urbanas	Producto	Número	0.00	0.00	0.00	0.00	0.00	0.00	0.00	---	---	---	---	0.00	0.00	
Nuevas conexiones domiciliarias de alcantarillado en áreas urbanas	Producto	Número	0.00	0.00	0.00	0.00	0.00	0.00	0.00	---	---	---	---	0.00	0.00	
Transferencias Financieras Realizadas	Producto	Número	0.00	0.00	0.00	0.00	0.00	0.00	1.00	---	---	---	---	0.00	0.00	
Mejoramiento del Sistema de Agua Potable y letrinas, centro poblado Portillo Alto-distrito de Río Negro	Recursos	Nuevos soles	0.00	0.00	0.00	0.00	0.00	0.00	143,058.00	---	---	---	---	0.00	0.00	PAPT
Nuevas conexiones domiciliarias de agua en áreas urbanas	Producto	Número	0.00	0.00	0.00	0.00	0.00	0.00	0.00	---	---	---	---	0.00	0.00	
Nuevas conexiones domiciliarias de alcantarillado en áreas urbanas	Producto	Número	0.00	0.00	0.00	0.00	0.00	0.00	0.00	---	---	---	---	0.00	0.00	
Transferencias Financieras Realizadas	Producto	Número	0.00	0.00	0.00	0.00	0.00	0.00	1.00	---	---	---	---	0.00	0.00	
Instalación del Sistema de Agua Potable y letrinas, Anexo Los Olivos, distrito de Río Tambo	Recursos	Nuevos soles	0.00	0.00	0.00	0.00	0.00	0.00	108,538.00	---	---	---	---	0.00	0.00	PAPT
Nuevas conexiones domiciliarias de agua en áreas urbanas	Producto	Número	0.00	0.00	0.00	0.00	0.00	0.00	0.00	---	---	---	---	0.00	0.00	
Nuevas conexiones domiciliarias de alcantarillado en áreas urbanas	Producto	Número	0.00	0.00	0.00	0.00	0.00	0.00	0.00	---	---	---	---	0.00	0.00	
Transferencias Financieras Realizadas	Producto	Número	0.00	0.00	0.00	0.00	0.00	0.00	1.00	---	---	---	---	0.00	0.00	
Instalación del Sistema de Agua Potable y letrinas - Comunidades Nativas San Pascual-Satipo, provincia de Satipo	Recursos	Nuevos soles	0.00	0.00	0.00	0.00	0.00	0.00	69,338.00	---	---	---	---	0.00	0.00	PAPT
Nuevas conexiones domiciliarias de agua en áreas urbanas	Producto	Número	0.00	0.00	0.00	0.00	0.00	0.00	0.00	---	---	---	---	0.00	0.00	
Nuevas conexiones domiciliarias de alcantarillado en áreas urbanas	Producto	Número	0.00	0.00	0.00	0.00	0.00	0.00	0.00	---	---	---	---	0.00	0.00	
Transferencias Financieras Realizadas	Producto	Número	0.00	0.00	0.00	0.00	0.00	0.00	1.00	---	---	---	---	0.00	0.00	
Instalación del Sistema de Agua Potable y Letrinas, anexo Unión Cubaro-distrito de Mazamari	Recursos	Nuevos soles	0.00	0.00	0.00	0.00	0.00	0.00	114,514.00	---	---	---	---	0.00	0.00	PAPT
Nuevas conexiones domiciliarias de agua en áreas urbanas	Producto	Número	0.00	0.00	0.00	0.00	0.00	0.00	0.00	---	---	---	---	0.00	0.00	
Nuevas conexiones domiciliarias de alcantarillado en áreas urbanas	Producto	Número	0.00	0.00	0.00	0.00	0.00	0.00	0.00	---	---	---	---	0.00	0.00	
Transferencias Financieras Realizadas	Producto	Número	0.00	0.00	0.00	0.00	0.00	0.00	1.00	---	---	---	---	0.00	0.00	
Instalación del Sistema de Agua Potable y letrinas, de la localidad de Timpiñari, Marankari-distrito de Satipo	Recursos	Nuevos soles	0.00	0.00	0.00	0.00	0.00	0.00	57,787.00	---	---	---	---	0.00	0.00	PAPT
Nuevas conexiones domiciliarias de agua en áreas urbanas	Producto	Número	0.00	0.00	0.00	0.00	0.00	0.00	0.00	---	---	---	---	0.00	0.00	

Objetivo Estratégico General / Objetivo Estratégico Específico / Actividades/ Proyectos / Indicadores de Producto	Tipo de Indicador	Unidad de Medida	Línea de Base 2007	2009 - II										PIA	PIM o Meta Modificada	Fuente de Información Medios de Verificación
				Programación			Ejecución			% de Avance						
				Anual (2009)	Acumulado (2008-2009)	TOTAL PEI (2008-2015)	Del II Semestre	Al II Semestre		Anual (2009)	Acumulado		TOTAL PEI (2008-2015)			
				(1)	(2)	(3)	(4)	(2009)	(2008-2009)	(7)=(4)/(1)	(2009)	(2008-2009)	(10)=(5)/(3)			
				(5)	(6)		(8)=(5)/(1)	(9)=(6)/(2)								
Nuevas conexiones domiciliarias de alcantarillado en áreas urbanas	Producto	Número	0.00	0.00	0.00	0.00	0.00	0.00	0.00	---	---	---	---	0.00	0.00	
Transferencias Financieras Realizadas	Producto	Número	0.00	0.00	0.00	0.00	0.00	0.00	1.00	---	---	---	---	0.00	0.00	
Mejoramiento del Sistema de Agua Potable - centro poblado Barrios Altos, distrito de Satipo	Recursos	Nuevos soles	0.00	0.00	0.00	0.00	0.00	0.00	83,957.00	---	---	---	---	0.00	0.00	PAPT
Nuevas conexiones domiciliarias de agua en áreas urbanas	Producto	Número	0.00	0.00	0.00	0.00	0.00	0.00	0.00	---	---	---	---	0.00	0.00	
Nuevas conexiones domiciliarias de alcantarillado en áreas urbanas	Producto	Número	0.00	0.00	0.00	0.00	0.00	0.00	0.00	---	---	---	---	0.00	0.00	
Transferencias Financieras Realizadas	Producto	Número	0.00	0.00	0.00	0.00	0.00	0.00	1.00	---	---	---	---	0.00	0.00	
Mejoramiento, Ampliación del Sistema de Agua Potable e Instalación de letrinas en el centro poblado San José La Florida, distrito de Satipo	Recursos	Nuevos soles	0.00	0.00	0.00	0.00	0.00	0.00	176,245.00	---	---	---	---	0.00	0.00	PAPT
Nuevas conexiones domiciliarias de agua en áreas urbanas	Producto	Número	0.00	0.00	0.00	0.00	0.00	0.00	0.00	---	---	---	---	0.00	0.00	
Nuevas conexiones domiciliarias de alcantarillado en áreas urbanas	Producto	Número	0.00	0.00	0.00	0.00	0.00	0.00	0.00	---	---	---	---	0.00	0.00	
Transferencias Financieras Realizadas	Producto	Número	0.00	0.00	0.00	0.00	0.00	0.00	1.00	---	---	---	---	0.00	0.00	
Mejoramiento y Ampliación de los Servicios de Agua Potable y Alcantarillado Dpto. de Junín	Recursos	Nuevos soles	0.00	0.00	0.00	0.00	0.00	0.00	0.00	---	---	---	---	0.00	0.00	PAPT
Nuevas conexiones domiciliarias de agua en áreas urbanas	Producto	Número	0.00	0.00	0.00	0.00	0.00	0.00	0.00	---	---	---	---	0.00	0.00	
Nuevas conexiones domiciliarias de alcantarillado en áreas urbanas	Producto	Número	0.00	0.00	0.00	0.00	0.00	0.00	0.00	---	---	---	---	0.00	0.00	
Transferencias Financieras Realizadas	Producto	Número	0.00	0.00	0.00	0.00	0.00	0.00	0.00	---	---	---	---	0.00	0.00	
Transf. Financ. Para El Mejoramiento Y Ampliación De Los Sistemas De Agua Potable Y Alcantarillado En La Localidad De Villa Perene, Distrito De Perene	Recursos	Nuevos soles	0.00	0.00	0.00	0.00	0.00	0.00	0.00	---	---	---	---	0.00	0.00	PAPT
Nuevas conexiones domiciliarias de agua en áreas urbanas	Producto	Número	0.00	0.00	0.00	0.00	0.00	0.00	0.00	---	---	---	---	0.00	0.00	
Nuevas conexiones domiciliarias de alcantarillado en áreas urbanas	Producto	Número	0.00	0.00	0.00	0.00	0.00	0.00	0.00	---	---	---	---	0.00	0.00	
Transferencias Financieras Realizadas	Producto	Número	0.00	0.00	0.00	0.00	0.00	0.00	0.00	---	---	---	---	0.00	0.00	
Transf. Financ. Para El Mejoramiento Y Ampliación Del Sist. De Agua Potable Y Alcantarillado Del Centro Poblado De Chambara, Acochuquio, Quillay y San Pedro De Chilcas	Recursos	Nuevos soles	0.00	0.00	0.00	0.00	0.00	0.00	0.00	---	---	---	---	0.00	1,014,732.00	PAPT
Nuevas conexiones domiciliarias de agua en áreas urbanas	Producto	Número	0.00	0.00	0.00	0.00	0.00	0.00	0.00	---	---	---	---	0.00	0.00	
Nuevas conexiones domiciliarias de alcantarillado en áreas urbanas	Producto	Número	0.00	0.00	0.00	0.00	0.00	0.00	0.00	---	---	---	---	0.00	0.00	
Transferencias Financieras Realizadas	Producto	Número	0.00	0.00	0.00	0.00	0.00	0.00	0.00	---	---	---	---	0.00	1.00	
Transf. Financ. Para La Ampliación De La Red De Alcantarillado Del Barrio De San Bartolomé, Parte Alta De La Localidad De Tarma, Distrito De Tarma	Recursos	Nuevos soles	0.00	0.00	0.00	0.00	0.00	0.00	0.00	---	---	---	---	0.00	257,919.00	PAPT
Nuevas conexiones domiciliarias de agua en áreas urbanas	Producto	Número	0.00	0.00	0.00	0.00	0.00	0.00	0.00	---	---	---	---	0.00	0.00	
Nuevas conexiones domiciliarias de alcantarillado en áreas urbanas	Producto	Número	0.00	0.00	0.00	0.00	0.00	0.00	0.00	---	---	---	---	0.00	76.10	
Transferencias Financieras Realizadas	Producto	Número	0.00	0.00	0.00	0.00	0.00	0.00	0.00	---	---	---	---	0.00	1.00	
Transf. Financ. Para La Construcción Y Mejoramiento De Agua Potable Y Alcantarillado Del Centro Poblado De Mamac, Distrito De Mariscal Castilla	Recursos	Nuevos soles	0.00	0.00	0.00	0.00	0.00	0.00	0.00	---	---	---	---	0.00	474,127.00	PAPT
Nuevas conexiones domiciliarias de agua en áreas urbanas	Producto	Número	0.00	0.00	0.00	0.00	0.00	0.00	0.00	---	---	---	---	0.00	69.95	
Nuevas conexiones domiciliarias de alcantarillado en áreas urbanas	Producto	Número	0.00	0.00	0.00	0.00	0.00	0.00	0.00	---	---	---	---	0.00	69.95	
Transferencias Financieras Realizadas	Producto	Número	0.00	0.00	0.00	0.00	0.00	0.00	0.00	---	---	---	---	0.00	1.00	

Objetivo Estratégico General / Objetivo Estratégico Específico / Actividades/ Proyectos / Indicadores de Producto	Tipo de Indicador	Unidad de Medida	Línea de Base 2007	2009 - II										PIA	PIM o Meta Modificada	Fuente de Información Medios de Verificación
				Programación			Ejecución		% de Avance							
				Annual (2009)	Acumulado (2008-2009)	TOTAL PEI (2008-2015)	Del II Semestre	Al II Semestre	Annual (2009)	Acumulado (2008-2009)		TOTAL PEI (2008-2015)				
				(1)	(2)	(3)	(4)	(2009)	(2008-2009)	(7)=(4)/(1)	(8)=(5)/(1)	(9)=(6)/(2)	(10)=(5)/(3)			
Transf.Financ.Para Ampliación Y Mejoramiento Del Sist. De Agua Potable Y Alcantarillado En La Ciudad De Concepción Y 9 De Julio	Recursos	Nuevos soles	0.00	0.00	0.00	0.00	0.00	0.00	0.00	---	---	---	---	0.00	3,130,000.00	PAPT
Nuevas conexiones domiciliarias de agua en áreas urbanas	Producto	Número	0.00	0.00	0.00	0.00	0.00	0.00	0.00	---	---	---	---	0.00	461.79	
Nuevas conexiones domiciliarias de alcantarillado en áreas urbanas	Producto	Número	0.00	0.00	0.00	0.00	0.00	0.00	0.00	---	---	---	---	0.00	461.79	
Transferencias Financieras Realizadas	Producto	Número	0.00	0.00	0.00	0.00	0.00	0.00	0.00	---	---	---	---	0.00	1.00	
Subtotal - Junin	Recursos	Nuevos soles	12,959,728.00	112,949,334.00	158,264,104.00	341,433,278.00	0.00	0.00	38,904,073.25	0.00%	0.00%	24.58%	11.39%	37,011,712.00	9,342,578.00	PAPT
Nuevas conexiones domiciliarias de agua en áreas urbanas	Producto	Número	1,200.00	10,925.00	15,695.00	43,406.00	0.00	0.00	0.00	0.00%	0.00%	0.00%	0.00%	7,601.49	531.74	
Nuevas conexiones domiciliarias de alcantarillado en áreas urbanas	Producto	Número	1,857.00	12,478.00	17,234.00	32,938.00	0.00	0.00	164.00	0.00%	0.00%	0.95%	0.50%	7,601.49	607.84	
Transferencias Financieras Realizadas	Producto	Número	26.00	16.00	26.00	53.00	0.00	0.00	47.00	0.00%	0.00%	180.77%	88.68%	10.00	6.00	
Instalación de los Sistemas de Agua Potable y Alcantarillado Sector El Porvenir-Pacasmayo	Recursos	Nuevos soles	500,000.00	1,355,140.00	1,499,475.00	1,499,475.00	0.00	0.00	0.00	0.00%	0.00%	0.00%	0.00%	0.00	0.00	PAPT
Nuevas conexiones domiciliarias de agua en áreas urbanas	Producto	Número	50.00	136.00	150.00	150.00	0.00	0.00	0.00	0.00%	0.00%	0.00%	0.00%	0.00	0.00	
Nuevas conexiones domiciliarias de alcantarillado en áreas urbanas	Producto	Número	50.00	136.00	150.00	150.00	0.00	0.00	0.00	0.00%	0.00%	0.00%	0.00%	0.00	0.00	
Transferencias Financieras Realizadas	Producto	Número	1.00	1.00	1.00	1.00	0.00	0.00	0.00	0.00%	0.00%	0.00%	0.00%	0.00	0.00	
Instalación del Sistema de Agua Potable y Alcantarillado del Cantro Poblado Buena Vista	Recursos	Nuevos soles	1,367,812.00	3,984,412.00	4,676,807.00	4,676,807.00	0.00	0.00	692,394.00	0.00%	0.00%	14.80%	14.80%	0.00	0.00	PAPT
Nuevas conexiones domiciliarias de agua en áreas urbanas	Producto	Número	137.00	400.00	469.00	469.00	0.00	0.00	0.00	0.00%	0.00%	0.00%	0.00%	0.00	0.00	
Nuevas conexiones domiciliarias de alcantarillado en áreas urbanas	Producto	Número	137.00	400.00	469.00	469.00	0.00	0.00	0.00	0.00%	0.00%	0.00%	0.00%	0.00	0.00	
Transferencias Financieras Realizadas	Producto	Número	1.00	1.00	1.00	1.00	0.00	0.00	1.00	0.00%	0.00%	100.00%	100.00%	0.00	0.00	
Instalación de Sistema de Agua Potable y Alcantarillado El Carmelo	Recursos	Nuevos soles	1,366,061.00	7,808,388.00	8,390,236.00	8,390,236.00	0.00	0.00	547,908.00	0.00%	0.00%	6.53%	6.53%	0.00	0.00	PAPT
Nuevas conexiones domiciliarias de agua en áreas urbanas	Producto	Número	137.00	783.00	841.00	841.00	0.00	0.00	0.00	0.00%	0.00%	0.00%	0.00%	0.00	0.00	
Nuevas conexiones domiciliarias de alcantarillado en áreas urbanas	Producto	Número	137.00	783.00	841.00	841.00	0.00	0.00	0.00	0.00%	0.00%	0.00%	0.00%	0.00	0.00	
Transferencias Financieras Realizadas	Producto	Número	1.00	1.00	1.00	1.00	0.00	0.00	1.00	0.00%	0.00%	100.00%	100.00%	0.00	0.00	
Abastecimiento de Agua Potable y Alcantarillado Sanitario A.H. Villa Hermosa-Villa Huanchaco	Recursos	Nuevos soles	0.00	0.00	3,984,412.00	3,984,412.00	0.00	0.00	3,984,412.00	---	---	100.00%	100.00%	3,984,412.00	0.00	PAPT
Nuevas conexiones domiciliarias de agua en áreas urbanas	Producto	Número	0.00	0.00	400.00	400.00	0.00	0.00	0.00	---	---	0.00%	0.00%	1,175.69	0.00	
Nuevas conexiones domiciliarias de alcantarillado en áreas urbanas	Producto	Número	0.00	0.00	400.00	400.00	0.00	0.00	0.00	---	---	0.00%	0.00%	1,175.69	0.00	
Transferencias Financieras Realizadas	Producto	Número	0.00	0.00	1.00	1.00	0.00	0.00	1.00	---	---	100.00%	100.00%	1.00	0.00	
Mejoramiento del Sistema de Agua Potable e Instalación del Alcantarillado de la Localidad de Julcán	Recursos	Nuevos soles	0.00	0.00	0.00	1,490,982.00	0.00	0.00	0.00	---	---	---	0.00%	0.00	0.00	PAPT
Nuevas conexiones domiciliarias de agua en áreas urbanas	Producto	Número	0.00	0.00	0.00	150.00	0.00	0.00	0.00	---	---	---	0.00%	0.00	0.00	
Nuevas conexiones domiciliarias de alcantarillado en áreas urbanas	Producto	Número	0.00	0.00	0.00	150.00	0.00	0.00	0.00	---	---	---	0.00%	0.00	0.00	
Transferencias Financieras Realizadas	Producto	Número	0.00	0.00	0.00	1.00	0.00	0.00	0.00	---	---	---	0.00%	0.00	0.00	
Mejoramiento del Sistema de Alcantarillado Virú	Recursos	Nuevos soles	750,000.00	424,189.00	614,783.00	614,783.00	0.00	0.00	140,034.00	0.00%	0.00%	22.78%	22.78%	0.00	0.00	PAPT
Nuevas conexiones domiciliarias de agua en áreas urbanas	Producto	Número	0.00	0.00	0.00	0.00	0.00	0.00	0.00	---	---	---	---	0.00	0.00	
Nuevas conexiones domiciliarias de alcantarillado en áreas urbanas	Producto	Número	221.00	125.00	181.00	181.00	0.00	0.00	56.00	0.00%	0.00%	30.94%	30.94%	0.00	0.00	
Transferencias Financieras Realizadas	Producto	Número	1.00	1.00	1.00	1.00	0.00	0.00	1.00	0.00%	0.00%	100.00%	100.00%	0.00	0.00	

Objetivo Estratégico General / Objetivo Estratégico Específico / Actividades/ Proyectos / Indicadores de Producto	Tipo de Indicador	Unidad de Medida	Línea de Base 2007	2009 - II										PIA	PIM o Meta Modificada	Fuente de Información Medios de Verificación
				Programación			Ejecución			% de Avance						
				Anual (2009) (1)	Acumulado (2008-2009) (2)	TOTAL PEI (2008-2015) (3)	Del II Semestre (4)	Al II Semestre		Anual (2009) (7)=(4)/(1)	Acumulado		TOTAL PEI (2008-2015) (10)=(5)/(3)			
								(2009) (5)	(2008-2009) (6)		(2009) (8)=(5)/(1)	(2008-2009) (9)=(6)/(2)				
Mejoramiento y Ampliación de los Sistemas de Agua Potable e Instalación del Sistema de Alcantarillado Sanitario para los Centros Poblados de Musechabuto y El Trébol	Recursos	Nuevos soles	0.00	0.00	400,000.00	13,284,799.00	0.00	0.00	400,000.00	---	---	100.00%	3.01%	0.00	0.00	PAPT
Nuevas conexiones domiciliarias de agua en áreas urbanas	Producto	Número	0.00	0.00	59.00	1,960.00	0.00	0.00	0.00	---	---	0.00%	0.00%	0.00	0.00	
Nuevas conexiones domiciliarias de alcantarillado en áreas urbanas	Producto	Número	0.00	0.00	59.00	1,960.00	0.00	0.00	0.00	---	---	0.00%	0.00%	0.00	0.00	
Transferencias Financieras Realizadas	Producto	Número	0.00	0.00	0.00	1.00	0.00	0.00	1.00	---	---	---	100.00%	0.00	0.00	
Mejoramiento del Sistema de Agua Potable de la ciudad de Otuzco	Recursos	Nuevos soles	0.00	0.00	0.00	1,211,183.00	0.00	0.00	0.00	---	---	---	0.00%	0.00	0.00	PAPT
Nuevas conexiones domiciliarias de agua en áreas urbanas	Producto	Número	0.00	0.00	0.00	357.00	0.00	0.00	0.00	---	---	---	0.00%	0.00	0.00	
Nuevas conexiones domiciliarias de alcantarillado en áreas urbanas	Producto	Número	0.00	0.00	0.00	0.00	0.00	0.00	0.00	---	---	---	---	0.00	0.00	
Transferencias Financieras Realizadas	Producto	Número	0.00	0.00	0.00	1.00	0.00	0.00	0.00	---	---	---	0.00%	0.00	0.00	
Ampliación del Sistema de Agua Potable e Instalación del Sistema de Alcantarillado del Centro Poblado Alto Trujillo Comunidad Agua Barrio/Occidental/Comunidad Alcantarillado/Indígena	Recursos	Nuevos soles	9,272,531.00	7,221,109.00	36,832,169.00	59,510,752.00	0.00	0.00	9,957,351.00	0.00%	0.00%	27.03%	16.73%	7,221,109.00	0.00	PAPT
Nuevas conexiones domiciliarias de agua en áreas urbanas	Producto	Número	930.00	724.00	3,695.00	5,970.00	0.00	0.00	0.00	0.00%	0.00%	0.00%	0.00%	2,130.75	0.00	
Nuevas conexiones domiciliarias de alcantarillado en áreas urbanas	Producto	Número	930.00	724.00	3,695.00	5,970.00	0.00	0.00	0.00	0.00%	0.00%	0.00%	0.00%	2,130.75	0.00	
Transferencias Financieras Realizadas	Producto	Número	1.00	0.00	0.00	1.00	0.00	0.00	1.00	---	---	---	100.00%	1.00	0.00	
Ampliación del Sistema de Agua Potable e Instalación del Alcantarillado Sanitario para el A.H. Las Palmeras	Recursos	Nuevos soles	1,350,000.00	0.00	1,115,807.00	1,115,807.00	0.00	0.00	1,115,807.00	---	---	100.00%	100.00%	0.00	0.00	PAPT
Nuevas conexiones domiciliarias de agua en áreas urbanas	Producto	Número	135.00	0.00	112.00	112.00	0.00	0.00	112.00	---	---	100.00%	100.00%	0.00	0.00	
Nuevas conexiones domiciliarias de alcantarillado en áreas urbanas	Producto	Número	135.00	0.00	112.00	112.00	0.00	0.00	112.00	---	---	100.00%	100.00%	0.00	0.00	
Transferencias Financieras Realizadas	Producto	Número	0.00	0.00	1.00	1.00	0.00	0.00	1.00	---	---	100.00%	100.00%	0.00	0.00	
Mejoramiento y Ampliación del Sistema de Agua Potable e Alcantarillado de la ciudad de Santiago de Chuco	Recursos	Nuevos soles	1,990,000.00	0.00	4,366,790.00	4,366,790.00	0.00	0.00	4,366,790.00	---	---	100.00%	100.00%	0.00	0.00	PAPT
Nuevas conexiones domiciliarias de agua en áreas urbanas	Producto	Número	200.00	0.00	438.00	438.00	0.00	0.00	0.00	---	---	0.00%	0.00%	0.00	0.00	
Nuevas conexiones domiciliarias de alcantarillado en áreas urbanas	Producto	Número	200.00	0.00	438.00	438.00	0.00	0.00	0.00	---	---	0.00%	0.00%	0.00	0.00	
Transferencias Financieras Realizadas	Producto	Número	0.00	0.00	1.00	1.00	0.00	0.00	1.00	---	---	100.00%	100.00%	0.00	0.00	
Reemplazo de Fuente y Mejoramiento del Sistema de Abastecimiento de Agua Potable de los Reservorios Los Cedros y San Isidro	Recursos	Nuevos soles	0.00	0.00	0.00	513,966.00	0.00	0.00	0.00	---	---	---	0.00%	0.00	0.00	PAPT
Nuevas conexiones domiciliarias de agua en áreas urbanas	Producto	Número	0.00	0.00	0.00	152.00	0.00	0.00	0.00	---	---	---	0.00%	0.00	0.00	
Nuevas conexiones domiciliarias de alcantarillado en áreas urbanas	Producto	Número	0.00	0.00	0.00	0.00	0.00	0.00	0.00	---	---	---	---	0.00	0.00	
Transferencias Financieras Realizadas	Producto	Número	0.00	0.00	0.00	1.00	0.00	0.00	0.00	---	---	---	0.00%	0.00	0.00	
Mejoramiento de Redes de Alcantarillado del Sector El Golf	Recursos	Nuevos soles	0.00	0.00	0.00	843,629.00	0.00	0.00	0.00	---	---	---	0.00%	0.00	0.00	PAPT
Nuevas conexiones domiciliarias de agua en áreas urbanas	Producto	Número	0.00	0.00	0.00	0.00	0.00	0.00	0.00	---	---	---	---	0.00	0.00	
Nuevas conexiones domiciliarias de alcantarillado en áreas urbanas	Producto	Número	0.00	0.00	0.00	249.00	0.00	0.00	0.00	---	---	---	0.00%	0.00	0.00	
Transferencias Financieras Realizadas	Producto	Número	0.00	0.00	0.00	1.00	0.00	0.00	0.00	---	---	---	0.00%	0.00	0.00	
Cambio de Fuente de Abastecimiento de la Zona Sur Oeste Trujillo, Moche y Salaverry	Recursos	Nuevos soles	10,500,000.00	16,435,958.00	24,832,632.00	24,832,632.00	0.00	0.00	8,396,674.00	0.00%	0.00%	33.81%	33.81%	0.00	0.00	PAPT
Nuevas conexiones domiciliarias de agua en áreas urbanas	Producto	Número	3,098.00	4,850.00	7,328.00	7,328.00	0.00	0.00	0.00	0.00%	0.00%	0.00%	0.00%	0.00	0.00	
Nuevas conexiones domiciliarias de alcantarillado en áreas urbanas	Producto	Número	0.00	0.00	0.00	0.00	0.00	0.00	0.00	---	---	---	---	0.00	0.00	
Transferencias Financieras Realizadas	Producto	Número	0.00	1.00	1.00	1.00	0.00	0.00	1.00	0.00%	0.00%	100.00%	100.00%	0.00	0.00	

Objetivo Estratégico General / Objetivo Estratégico Específico / Actividades/ Proyectos / Indicadores de Producto	Tipo de Indicador	Unidad de Medida	Línea de Base 2007	2009 - II										PIA	PIM o Meta Modificada	Fuente de Información Medios de Verificación
				Programación			Ejecución			% de Avance						
				Anual (2009)	Acumulado (2008-2009)	TOTAL PEI (2008-2015)	Del II Semestre (2009)	Al II Semestre (2008-2009)		Anual (2009)	Acumulado (2009)		TOTAL PEI (2008-2015)			
				(1)	(2)	(3)	(4)	(5)	(6)	(7)=(4)/(1)	(8)=(5)/(1)	(9)=(6)/(2)	(10)=(5)/(3)			
Mejoramiento de los Sistemas de Agua Potable y Saneamiento del Centro Poblado Chumpón, Distrito de Paján, Provincia de Ascope-La Libertad	Recursos	Nuevos soles	441,194.00	10,000.00	110,000.00	110,000.00	0.00	0.00	100,000.00	0.00%	0.00%	90.91%	90.91%	0.00	0.00	PAPT
Nuevas conexiones domiciliarias de agua en áreas urbanas	Producto	Número	44.00	1.00	11.00	11.00	0.00	0.00	10.00	0.00%	0.00%	90.91%	90.91%	0.00	0.00	
Nuevas conexiones domiciliarias de alcantarillado en áreas urbanas	Producto	Número	44.00	1.00	11.00	11.00	0.00	0.00	10.00	0.00%	0.00%	90.91%	90.91%	0.00	0.00	
Transferencias Financieras Realizadas	Producto	Número	1.00	1.00	1.00	1.00	0.00	0.00	1.00	0.00%	0.00%	100.00%	100.00%	0.00	0.00	
Transferencia Financiera para el Sistema de Agua y Alcantarillado del Centro Poblado de Macabí Bajo	Recursos	Nuevos soles	0.00	1,997,245.00	1,997,245.00	1,997,245.00	0.00	0.00	0.00	0.00%	0.00%	0.00%	0.00%	1,997,245.00	0.00	PAPT
Nuevas conexiones domiciliarias de agua en áreas urbanas	Producto	Número	0.00	200.00	200.00	200.00	0.00	0.00	0.00	0.00%	0.00%	0.00%	0.00%	589.33	0.00	
Nuevas conexiones domiciliarias de alcantarillado en áreas urbanas	Producto	Número	0.00	200.00	200.00	200.00	0.00	0.00	0.00	0.00%	0.00%	0.00%	0.00%	589.33	0.00	
Transferencias Financieras Realizadas	Producto	Número	0.00	1.00	1.00	1.00	0.00	0.00	0.00	0.00%	0.00%	0.00%	0.00%	1.00	0.00	
Habilitación de Pozo Parque Eterno	Recursos	Nuevos soles	264,648.00	0.00	99,023.00	99,023.00	0.00	0.00	99,023.00	---	---	100.00%	100.00%	0.00	0.00	PAPT
Nuevas conexiones domiciliarias de agua en áreas urbanas	Producto	Número	0.00	0.00	0.00	0.00	0.00	0.00	0.00	---	---	---	---	0.00	0.00	
Nuevas conexiones domiciliarias de alcantarillado en áreas urbanas	Producto	Número	0.00	0.00	0.00	0.00	0.00	0.00	0.00	---	---	---	---	0.00	0.00	
Transferencias Financieras Realizadas	Producto	Número	0.00	0.00	1.00	1.00	0.00	0.00	1.00	---	---	100.00%	100.00%	0.00	0.00	
Mejoramiento Sistema de Alcantarillado Urbanización Luis Caballero - Casa Grande, Distrito de Casa Grande - Ascope - La Libertad	Recursos	Nuevos soles	41,146.00	0.00	137,058.00	137,058.00	0.00	0.00	137,058.00	---	---	100.00%	100.00%	0.00	0.00	PAPT
Nuevas conexiones domiciliarias de agua en áreas urbanas	Producto	Número	0.00	0.00	0.00	0.00	0.00	0.00	0.00	---	---	---	---	0.00	0.00	
Nuevas conexiones domiciliarias de alcantarillado en áreas urbanas	Producto	Número	12.00	0.00	40.00	40.00	0.00	0.00	40.00	---	---	100.00%	100.00%	0.00	0.00	
Transferencias Financieras Realizadas	Producto	Número	0.00	0.00	1.00	1.00	0.00	0.00	1.00	---	---	100.00%	100.00%	0.00	0.00	
Mejoramiento de los Sistemas de Agua Potable y Alcantarillado del Centro Poblado de Mocán, Distrito de Casa Grande - Ascope - La Libertad	Recursos	Nuevos soles	400,000.00	0.00	1,327,895.00	1,327,895.00	0.00	0.00	1,327,895.00	---	---	100.00%	100.00%	0.00	0.00	PAPT
Nuevas conexiones domiciliarias de agua en áreas urbanas	Producto	Número	40.00	0.00	133.00	133.00	0.00	0.00	0.00	---	---	0.00%	0.00%	0.00	0.00	
Nuevas conexiones domiciliarias de alcantarillado en áreas urbanas	Producto	Número	40.00	0.00	133.00	133.00	0.00	0.00	0.00	---	---	0.00%	0.00%	0.00	0.00	
Transferencias Financieras Realizadas	Producto	Número	0.00	0.00	1.00	1.00	0.00	0.00	1.00	---	---	100.00%	100.00%	0.00	0.00	
Instalación de Red de Agua y Alcantarillado en el A.H. María Elena Moyano, Distrito de La Esperanza - Trujillo - La Libertad	Recursos	Nuevos soles	465,000.00	106,378.00	291,378.00	291,378.00	0.00	0.00	185,000.00	0.00%	0.00%	63.49%	63.49%	0.00	0.00	PAPT
Nuevas conexiones domiciliarias de agua en áreas urbanas	Producto	Número	47.00	11.00	30.00	30.00	0.00	0.00	19.00	0.00%	0.00%	63.33%	63.33%	0.00	0.00	
Nuevas conexiones domiciliarias de alcantarillado en áreas urbanas	Producto	Número	47.00	11.00	30.00	30.00	0.00	0.00	19.00	0.00%	0.00%	63.33%	63.33%	0.00	0.00	
Transferencias Financieras Realizadas	Producto	Número	1.00	1.00	1.00	1.00	0.00	0.00	1.00	0.00%	0.00%	100.00%	100.00%	0.00	0.00	
Transferencias Financieras para Instalación del Sistema de Agua Potable y Alcantarillado Sanitario para los Sectores I y II del Asentamiento Humano Nu.	Recursos	Nuevos soles	0.00	3,361,556.00	3,361,556.00	3,361,556.00	0.00	0.00	0.00	0.00%	0.00%	0.00%	0.00%	3,361,556.00	2,000,000.00	PAPT
Nuevas conexiones domiciliarias de agua en áreas urbanas	Producto	Número	0.00	337.00	337.00	337.00	0.00	0.00	0.00	0.00%	0.00%	0.00%	0.00%	337.00	200.50	
Nuevas conexiones domiciliarias de alcantarillado en áreas urbanas	Producto	Número	0.00	337.00	337.00	337.00	0.00	0.00	0.00	0.00%	0.00%	0.00%	0.00%	337.00	201.00	
Transferencias Financieras Realizadas	Producto	Número	0.00	1.00	1.00	1.00	0.00	0.00	0.00	0.00%	0.00%	0.00%	0.00%	1.00	1.00	
Mejoramiento del Servicio del Sistema de Agua Potable y Alcantarillado de la localidad de San Pedro de Lloc, Provincia de Pacasmayo - La Libertad	Recursos	Nuevos soles	0.00	0.00	588,000.00	21,767,227.00	0.00	0.00	588,000.00	---	---	100.00%	2.70%	0.00	0.00	PAPT
Nuevas conexiones domiciliarias de agua en áreas urbanas	Producto	Número	0.00	0.00	59.00	2,184.00	0.00	0.00	0.00	---	---	0.00%	0.00%	0.00	0.00	
Nuevas conexiones domiciliarias de alcantarillado en áreas urbanas	Producto	Número	0.00	0.00	59.00	2,184.00	0.00	0.00	0.00	---	---	0.00%	0.00%	0.00	0.00	

Objetivo Estratégico General / Objetivo Estratégico Específico / Actividades/ Proyectos / Indicadores de Producto	Tipo de Indicador	Unidad de Medida	Línea de Base 2007	2009 - II										PIA	PIM o Meta Modificada	Fuente de Información Medios de Verificación
				Programación			Ejecución		% de Avance							
				Anual (2009) (1)	Acumulado (2008-2009) (2)	TOTAL PEI (2008-2015) (3)	Del II Semestre (4)	Al II Semestre		Anual (2009) (7)=(4)/(1)	Acumulado (2008-2009)		TOTAL PEI (2008-2015) (10)=(5)/(3)			
								(2009) (5)	(2008-2009) (6)		(8)=(5)/(1)	(9)=(6)/(2)				
Transferencias Financieras Realizadas	Producto	Número	0.00	0.00	0.00	1.00	0.00	0.00	1.00	---	---	---	100.00%	0.00	0.00	
Construcción del Sistema de Agua Potable y Alcantarillado del Anexo Mocollope, Distrito de Chocope - Ascope - La Libertad	Recursos	Nuevos soles	0.00	0.00	300,862.00	316,939.00	0.00	0.00	0.00	---	---	0.00%	0.00%	0.00	0.00	PAPT
Nuevas conexiones domiciliarias de agua en áreas urbanas	Producto	Número	0.00	0.00	30.00	32.00	0.00	0.00	0.00	---	---	0.00%	0.00%	0.00	0.00	
Nuevas conexiones domiciliarias de alcantarillado en áreas urbanas	Producto	Número	0.00	0.00	30.00	32.00	0.00	0.00	0.00	---	---	0.00%	0.00%	0.00	0.00	
Transferencias Financieras Realizadas	Producto	Número	0.00	0.00	0.00	1.00	0.00	0.00	0.00	---	---	---	0.00%	0.00	0.00	
Construcción del Sistema de Agua Potable y Alcantarillado del Anexo Sintuco, Distrito de Chocope - Ascope - La Libertad	Recursos	Nuevos soles	0.00	0.00	591,592.00	622,642.00	0.00	0.00	0.00	---	---	0.00%	0.00%	0.00	0.00	PAPT
Nuevas conexiones domiciliarias de agua en áreas urbanas	Producto	Número	0.00	0.00	59.00	62.00	0.00	0.00	0.00	---	---	0.00%	0.00%	0.00	0.00	
Nuevas conexiones domiciliarias de alcantarillado en áreas urbanas	Producto	Número	0.00	0.00	59.00	62.00	0.00	0.00	0.00	---	---	0.00%	0.00%	0.00	0.00	
Transferencias Financieras Realizadas	Producto	Número	0.00	0.00	0.00	1.00	0.00	0.00	0.00	---	---	---	0.00%	0.00	0.00	
Construcción del Sistema de Agua Potable y Alcantarillado del Anexo La Constanza, Distrito de Chocope - Ascope - La Libertad	Recursos	Nuevos soles	0.00	0.00	319,313.00	337,773.00	0.00	0.00	0.00	---	---	0.00%	0.00%	0.00	0.00	PAPT
Nuevas conexiones domiciliarias de agua en áreas urbanas	Producto	Número	0.00	0.00	32.00	34.00	0.00	0.00	0.00	---	---	0.00%	0.00%	0.00	0.00	
Nuevas conexiones domiciliarias de alcantarillado en áreas urbanas	Producto	Número	0.00	0.00	32.00	34.00	0.00	0.00	0.00	---	---	0.00%	0.00%	0.00	0.00	
Transferencias Financieras Realizadas	Producto	Número	0.00	0.00	0.00	1.00	0.00	0.00	0.00	---	---	---	0.00%	0.00	0.00	
Construcción del Sistema de Agua Potable y Alcantarillado del Anexo Farías, Distrito de Chocope - Ascope - La Libertad	Recursos	Nuevos soles	0.00	0.00	354,737.00	377,875.00	0.00	0.00	0.00	---	---	0.00%	0.00%	0.00	0.00	PAPT
Nuevas conexiones domiciliarias de agua en áreas urbanas	Producto	Número	0.00	0.00	36.00	38.00	0.00	0.00	0.00	---	---	0.00%	0.00%	0.00	0.00	
Nuevas conexiones domiciliarias de alcantarillado en áreas urbanas	Producto	Número	0.00	0.00	36.00	38.00	0.00	0.00	0.00	---	---	0.00%	0.00%	0.00	0.00	
Transferencias Financieras Realizadas	Producto	Número	0.00	0.00	0.00	1.00	0.00	0.00	0.00	---	---	---	0.00%	0.00	0.00	
Mejoramiento del Sistema de Agua Potable y Alcantarillado del Centro Poblado Roma, Distrito de Casa Grande - Ascope - La Libertad	Recursos	Nuevos soles	237,744.00	0.00	833,405.00	833,405.00	0.00	0.00	572,890.00	---	---	68.74%	68.74%	0.00	0.00	PAPT
Nuevas conexiones domiciliarias de agua en áreas urbanas	Producto	Número	44.00	0.00	84.00	84.00	0.00	0.00	0.00	---	---	0.00%	0.00%	0.00	0.00	
Nuevas conexiones domiciliarias de alcantarillado en áreas urbanas	Producto	Número	44.00	0.00	84.00	84.00	0.00	0.00	0.00	---	---	0.00%	0.00%	0.00	0.00	
Transferencias Financieras Realizadas	Producto	Número	0.00	0.00	1.00	1.00	0.00	0.00	1.00	---	---	100.00%	100.00%	0.00	0.00	
Instalación del Sistema de Agua Potable y Alcantarillado del Centro Poblado Curva del Sun del Distrito de Moche, Provincia de Trujillo - La Libertad	Recursos	Nuevos soles	1,010,892.00	256,835.00	1,814,343.00	1,814,343.00	0.00	0.00	1,544,400.00	0.00%	0.00%	85.12%	85.12%	0.00	0.00	PAPT
Nuevas conexiones domiciliarias de agua en áreas urbanas	Producto	Número	101.00	0.00	182.00	182.00	0.00	0.00	0.00	---	---	0.00%	0.00%	0.00	0.00	
Nuevas conexiones domiciliarias de alcantarillado en áreas urbanas	Producto	Número	101.00	26.00	182.00	182.00	0.00	0.00	0.00	0.00%	0.00%	0.00%	0.00%	0.00	0.00	
Transferencias Financieras Realizadas	Producto	Número	1.00	1.00	1.00	1.00	0.00	0.00	1.00	0.00%	0.00%	100.00%	100.00%	0.00	0.00	
Construcción de los Sistemas de Agua Potable y Saneamiento del Centro Poblado La Grama, Distrito de Paiján - Ascope - La Libertad	Recursos	Nuevos soles	512,742.00	0.00	130,000.00	130,000.00	0.00	0.00	130,000.00	---	---	100.00%	100.00%	0.00	0.00	PAPT
Nuevas conexiones domiciliarias de agua en áreas urbanas	Producto	Número	51.00	0.00	13.00	13.00	0.00	0.00	13.00	---	---	100.00%	100.00%	0.00	0.00	
Nuevas conexiones domiciliarias de alcantarillado en áreas urbanas	Producto	Número	51.00	0.00	13.00	13.00	0.00	0.00	13.00	---	---	100.00%	100.00%	0.00	0.00	
Transferencias Financieras Realizadas	Producto	Número	0.00	0.00	1.00	1.00	0.00	0.00	1.00	---	---	100.00%	100.00%	0.00	0.00	
Mejoramiento de Redes Alcantarillado Sanitario de las calles de la Urb. El Alambre - Trujillo	Recursos	Nuevos soles	0.00	0.00	747,558.00	747,558.00	0.00	0.00	747,558.00	---	---	100.00%	100.00%	0.00	0.00	PAPT
Nuevas conexiones domiciliarias de agua en áreas urbanas	Producto	Número	0.00	0.00	0.00	0.00	0.00	0.00	0.00	---	---	---	---	0.00	0.00	
Nuevas conexiones domiciliarias de alcantarillado en áreas urbanas	Producto	Número	0.00	0.00	221.00	221.00	0.00	0.00	0.00	---	---	0.00%	0.00%	0.00	0.00	
Transferencias Financieras Realizadas	Producto	Número	0.00	0.00	1.00	1.00	0.00	0.00	1.00	---	---	100.00%	100.00%	0.00	0.00	

Objetivo Estratégico General / Objetivo Estratégico Específico / Actividades/ Proyectos / Indicadores de Producto	Tipo de Indicador	Unidad de Medida	Línea de Base 2007	2009 - II										PIA	PIM o Meta Modificada	Fuente de Información Medios de Verificación
				Programación			Ejecución		% de Avance							
				Annual (2009)	Acumulado (2008-2009)	TOTAL PEI (2008-2015)	Del II Semestre	Al II Semestre		Annual (2009)	Acumulado		TOTAL PEI (2008-2015)			
				(1)	(2)	(3)	(4)	(2009)	(2008-2009)	(7)=(4)/(1)	(2009)	(2008-2009)	(10)=(5)/(3)			
				(5)	(6)		(8)=(5)/(1)	(9)=(6)/(2)								
Ampliación y Mejoramiento del Sistema de Agua Potable y Saneamiento en la localidad de Laredo del Distrito de Laredo, Provincia de Trujillo - La Libertad	Recursos	Nuevos soles	0.00	0.00	400,000.00	13,124,733.00	0.00	0.00	360,000.00	---	---	90.00%	2.74%	0.00	0.00	PAPT
Nuevas conexiones domiciliarias de agua en áreas urbanas	Producto	Número	0.00	0.00	40.00	1,317.00	0.00	0.00	0.00	---	---	0.00%	0.00%	0.00	0.00	
Nuevas conexiones domiciliarias de alcantarillado en áreas urbanas	Producto	Número	0.00	0.00	40.00	1,317.00	0.00	0.00	0.00	---	---	0.00%	0.00%	0.00	0.00	
Transferencias Financieras Realizadas	Producto	Número	0.00	0.00	0.00	1.00	0.00	0.00	1.00	---	---	---	100.00%	0.00	0.00	
Mejoramiento y Ampliación del Sistema de Agua Potable y Alcantarillado de la localidad de Arica pampa, Provincia de Sánchez Carrión - La Libertad	Recursos	Nuevos soles	0.00	0.00	33,000.00	1,676,295.00	0.00	0.00	33,000.00	---	---	100.00%	1.97%	0.00	0.00	PAPT
Nuevas conexiones domiciliarias de agua en áreas urbanas	Producto	Número	0.00	0.00	3.00	168.00	0.00	0.00	0.00	---	---	0.00%	0.00%	0.00	0.00	
Nuevas conexiones domiciliarias de alcantarillado en áreas urbanas	Producto	Número	0.00	0.00	3.00	168.00	0.00	0.00	0.00	---	---	0.00%	0.00%	0.00	0.00	
Transferencias Financieras Realizadas	Producto	Número	0.00	0.00	0.00	1.00	0.00	0.00	1.00	---	---	---	100.00%	0.00	0.00	
Mejoramiento Integral del Saneamiento de las localidades El Desvío - Trancapampa - Comaday y Marcaballo Marcabal, Provincia de Sánchez Carrión - La Libertad	Recursos	Nuevos soles	0.00	0.00	32,000.00	1,605,281.00	0.00	0.00	32,000.00	---	---	100.00%	1.99%	0.00	0.00	PAPT
Nuevas conexiones domiciliarias de agua en áreas urbanas	Producto	Número	0.00	0.00	0.00	0.00	0.00	0.00	0.00	---	---	---	---	0.00	0.00	
Nuevas conexiones domiciliarias de alcantarillado en áreas urbanas	Producto	Número	0.00	0.00	9.00	473.00	0.00	0.00	0.00	---	---	0.00%	0.00%	0.00	0.00	
Transferencias Financieras Realizadas	Producto	Número	0.00	0.00	0.00	1.00	0.00	0.00	1.00	---	---	---	100.00%	0.00	0.00	
Ampliación de Redes de Agua Potable, Alcantarillado Sanitario y Tratamiento de Aguas Residuales Chao, Distrito de Chao - Viri - La Libertad	Recursos	Nuevos soles	0.00	2,351,984.00	13,351,984.00	13,551,984.00	0.00	0.00	681,000.00	0.00%	0.00%	5.10%	5.03%	2,351,984.00	0.00	PAPT
Nuevas conexiones domiciliarias de agua en áreas urbanas	Producto	Número	0.00	236.00	1,340.00	1,360.00	0.00	0.00	0.00	0.00%	0.00%	0.00%	0.00%	694.01	0.00	
Nuevas conexiones domiciliarias de alcantarillado en áreas urbanas	Producto	Número	0.00	236.00	1,340.00	1,360.00	0.00	0.00	0.00	0.00%	0.00%	0.00%	0.00%	694.01	0.00	
Transferencias Financieras Realizadas	Producto	Número	0.00	1.00	0.00	1.00	0.00	0.00	1.00	0.00%	0.00%	---	100.00%	1.00	0.00	
Mejoramiento del Sistema de Agua Potable y Alcantarillado de la localidad de Santa Rosa	Recursos	Nuevos soles	0.00	6,000,000.00	6,199,837.00	6,199,837.00	0.00	0.00	199,837.00	0.00%	0.00%	3.22%	3.22%	6,000,000.00	0.00	PAPT
Nuevas conexiones domiciliarias de agua en áreas urbanas	Producto	Número	0.00	602.00	622.00	622.00	0.00	0.00	0.00	0.00%	0.00%	0.00%	0.00%	602.00	0.00	
Nuevas conexiones domiciliarias de alcantarillado en áreas urbanas	Producto	Número	0.00	602.00	622.00	622.00	0.00	0.00	0.00	0.00%	0.00%	0.00%	0.00%	602.00	0.00	
Transferencias Financieras Realizadas	Producto	Número	0.00	1.00	1.00	1.00	0.00	0.00	1.00	0.00%	0.00%	100.00%	100.00%	1.00	0.00	
Mejoramiento y Ampliación del Sistema de Agua Potable y Alcantarillado e Instalación de Planta de Tratamiento de Aguas Servidas - Distrito de Santibamba, Provincia de Sánchez Carrión - La Libertad	Recursos	Nuevos soles	0.00	0.00	30,000.00	1,528,430.00	0.00	0.00	30,000.00	---	---	100.00%	1.96%	0.00	0.00	PAPT
Nuevas conexiones domiciliarias de agua en áreas urbanas	Producto	Número	0.00	0.00	3.00	153.00	0.00	0.00	0.00	---	---	0.00%	0.00%	0.00	0.00	
Nuevas conexiones domiciliarias de alcantarillado en áreas urbanas	Producto	Número	0.00	0.00	3.00	153.00	0.00	0.00	0.00	---	---	0.00%	0.00%	0.00	0.00	
Transferencias Financieras Realizadas	Producto	Número	0.00	0.00	0.00	1.00	0.00	0.00	1.00	---	---	---	100.00%	0.00	0.00	
Ampliación y Mejoramiento de Sistema de Agua Potable y Saneamiento en las localidades de Cuy pampa, Cerro Negro, Collasgón, Corral Colorado, Querobal y Huayllagual - Distrito de Curgos, Provincia de Sánchez Carrión - La Libertad	Recursos	Nuevos soles	0.00	0.00	40,000.00	1,999,277.00	0.00	0.00	40,000.00	---	---	100.00%	2.00%	0.00	0.00	PAPT
Nuevas conexiones domiciliarias de agua en áreas urbanas	Producto	Número	0.00	0.00	4.00	201.00	0.00	0.00	0.00	---	---	0.00%	0.00%	0.00	0.00	
Nuevas conexiones domiciliarias de alcantarillado en áreas urbanas	Producto	Número	0.00	0.00	4.00	201.00	0.00	0.00	0.00	---	---	0.00%	0.00%	0.00	0.00	
Transferencias Financieras Realizadas	Producto	Número	0.00	0.00	0.00	1.00	0.00	0.00	1.00	---	---	---	100.00%	0.00	0.00	
Mejoramiento Terminación y Ampliación de los Sistemas de Agua Potable y Alcantarillado en el Distrito de Sarín, Provincia de Sánchez Carrión - La Libertad	Recursos	Nuevos soles	0.00	0.00	40,000.00	1,963,467.00	0.00	0.00	622,000.00	---	---	1555.00%	31.68%	0.00	0.00	PAPT

Objetivo Estratégico General / Objetivo Estratégico Específico / Actividades/ Proyectos / Indicadores de Producto	Tipo de Indicador	Unidad de Medida	Línea de Base 2007	2009 - II										PIA	PIM o Meta Modificada	Fuente de Información Medios de Verificación
				Programación			Ejecución			% de Avance						
				Anual (2009) (1)	Acumulado (2008-2009) (2)	TOTAL PEI (2008-2015) (3)	Del II Semestre (4)	Al II Semestre		Anual (2009) (7)=(4)/(1)	Acumulado		TOTAL PEI (2008-2015) (10)=(5)/(3)			
								(2009) (5)	(2008-2009) (6)		(8)=(5)/(1)	(9)=(6)/(2)				
Nuevas conexiones domiciliarias de agua en áreas urbanas	Producto	Número	0.00	0.00	4.00	197.00	0.00	0.00	0.00	---	---	0.00%	0.00%	0.00	0.00	
Nuevas conexiones domiciliarias de alcantarillado en áreas urbanas	Producto	Número	0.00	0.00	4.00	197.00	0.00	0.00	0.00	---	---	0.00%	0.00%	0.00	0.00	
Transferencias Financieras Realizadas	Producto	Número	0.00	0.00	0.00	1.00	0.00	0.00	1.00	---	---	---	100.00%	0.00	0.00	
Mejoramiento y Ampliación de los Sistemas de Agua Potable y Alcantarillado de Bambamarca, Distrito de Bambamarca - Bolívar - La Libertad	Recursos	Nuevos soles	60,000.00	0.00	0.00	1,844,708.00	0.00	0.00	1,904,702.00	---	---	---	103.25%	0.00	0.00	PAPT
Nuevas conexiones domiciliarias de agua en áreas urbanas	Producto	Número	6.00	0.00	0.00	185.00	0.00	0.00	0.00	---	---	---	0.00%	0.00	0.00	
Nuevas conexiones domiciliarias de alcantarillado en áreas urbanas	Producto	Número	6.00	0.00	0.00	185.00	0.00	0.00	0.00	---	---	---	0.00%	0.00	0.00	
Transferencias Financieras Realizadas	Producto	Número	0.00	0.00	0.00	1.00	0.00	0.00	1.00	---	---	---	100.00%	0.00	0.00	
Transf.Financ. para la Instalación del Sistema de Alcantarillado del Sector Alto Salaverry, Distrito de Moche-Trujillo-La Libertad	Recursos	Nuevos soles	0.00	0.00	175,694.00	7,906,247.00	0.00	0.00	122,986.00	---	---	70.00%	1.56%	0.00	0.00	PAPT
Nuevas conexiones domiciliarias de agua en áreas urbanas	Producto	Número	0.00	0.00	0.00	0.00	0.00	0.00	0.00	---	---	---	---	0.00	0.00	
Nuevas conexiones domiciliarias de alcantarillado en áreas urbanas	Producto	Número	0.00	0.00	52.00	2,333.00	0.00	0.00	0.00	---	---	0.00%	0.00%	0.00	0.00	
Transferencias Financieras Realizadas	Producto	Número	0.00	0.00	0.00	1.00	0.00	0.00	1.00	---	---	---	100.00%	0.00	0.00	
Transf.Financ. para la Instalación del Sistema Alcantarillado de los Centros Poblados Santa Rosa y Nuevo Santa Rosa, Distrito de Moche	Recursos	Nuevos soles	0.00	0.00	65,447.00	1,599,805.00	0.00	0.00	65,447.00	---	---	100.00%	4.09%	0.00	0.00	PAPT
Nuevas conexiones domiciliarias de agua en áreas urbanas	Producto	Número	0.00	0.00	0.00	0.00	0.00	0.00	0.00	---	---	---	---	0.00	0.00	
Nuevas conexiones domiciliarias de alcantarillado en áreas urbanas	Producto	Número	0.00	0.00	19.00	472.00	0.00	0.00	0.00	---	---	0.00%	0.00%	0.00	0.00	
Transferencias Financieras Realizadas	Producto	Número	0.00	0.00	0.00	1.00	0.00	0.00	1.00	---	---	---	100.00%	0.00	0.00	
Mejoramiento, Ampliación Sistema de Agua Potable y Alcantarillado del A.H. San José de Moro Localidad, Provincia de Chepén - La Libertad	Recursos	Nuevos soles	0.00	0.00	0.00	2,159,357.00	0.00	0.00	0.00	---	---	---	0.00%	0.00	0.00	PAPT
Nuevas conexiones domiciliarias de agua en áreas urbanas	Producto	Número	0.00	0.00	0.00	217.00	0.00	0.00	0.00	---	---	---	0.00%	0.00	0.00	
Nuevas conexiones domiciliarias de alcantarillado en áreas urbanas	Producto	Número	0.00	0.00	0.00	217.00	0.00	0.00	0.00	---	---	---	0.00%	0.00	0.00	
Transferencias Financieras Realizadas	Producto	Número	0.00	0.00	0.00	1.00	0.00	0.00	0.00	---	---	---	0.00%	0.00	0.00	
Construcción del Sistema de Alcantarillado del A.H. El Salvador, Provincia de Chepén - La Libertad	Recursos	Nuevos soles	0.00	0.00	0.00	753,081.00	0.00	0.00	0.00	---	---	---	0.00%	0.00	0.00	PAPT
Nuevas conexiones domiciliarias de agua en áreas urbanas	Producto	Número	0.00	0.00	0.00	0.00	0.00	0.00	0.00	---	---	---	---	0.00	0.00	
Nuevas conexiones domiciliarias de alcantarillado en áreas urbanas	Producto	Número	0.00	0.00	0.00	222.00	0.00	0.00	0.00	---	---	---	0.00%	0.00	0.00	
Transferencias Financieras Realizadas	Producto	Número	0.00	0.00	0.00	1.00	0.00	0.00	0.00	---	---	---	0.00%	0.00	0.00	
Mejoramiento y Ampliación de los Sistemas de Agua y Alcantarillado de la localidad de San Ignacio-Distrito de SINSICAP, Provincia de Otuzco - La Libertad	Recursos	Nuevos soles	0.00	0.00	40,000.00	1,977,445.00	0.00	0.00	40,000.00	---	---	100.00%	2.02%	0.00	0.00	PAPT
Nuevas conexiones domiciliarias de agua en áreas urbanas	Producto	Número	0.00	0.00	4.00	198.00	0.00	0.00	0.00	---	---	0.00%	0.00%	0.00	0.00	
Nuevas conexiones domiciliarias de alcantarillado en áreas urbanas	Producto	Número	0.00	0.00	4.00	198.00	0.00	0.00	0.00	---	---	0.00%	0.00%	0.00	0.00	
Transferencias Financieras Realizadas	Producto	Número	0.00	0.00	0.00	1.00	0.00	0.00	1.00	---	---	---	100.00%	0.00	0.00	
Mejoramiento, Ampliación del Sistema de Agua Potable y Alcantarillado de la ciudad de Cachicadan, Provincia de Santiago de Chuco - La Libertad	Recursos	Nuevos soles	0.00	0.00	138,000.00	1,977,733.00	0.00	0.00	68,000.00	---	---	49.28%	3.44%	0.00	0.00	PAPT
Nuevas conexiones domiciliarias de agua en áreas urbanas	Producto	Número	0.00	0.00	14.00	199.00	0.00	0.00	0.00	---	---	0.00%	0.00%	0.00	0.00	
Nuevas conexiones domiciliarias de alcantarillado en áreas urbanas	Producto	Número	0.00	0.00	14.00	199.00	0.00	0.00	0.00	---	---	0.00%	0.00%	0.00	0.00	
Transferencias Financieras Realizadas	Producto	Número	0.00	0.00	0.00	1.00	0.00	0.00	1.00	---	---	---	100.00%	0.00	0.00	

Objetivo Estratégico General / Objetivo Estratégico Específico / Actividades/ Proyectos / Indicadores de Producto	Tipo de Indicador	Unidad de Medida	Línea de Base 2007	2009 - II										PIA	PIM o Meta Modificada	Fuente de Información Medios de Verificación
				Programación			Ejecución			% de Avance						
				Anual (2009) (1)	Acumulado (2008-2009) (2)	TOTAL PEI (2008-2015) (3)	Del II Semestre (4)	Al II Semestre		Anual (2009) (7)=(4)/(1)	Acumulado		TOTAL PEI (2008-2015) (10)=(5)/(3)			
								(2009) (5)	(2008-2009) (6)		(2009) (8)=(5)/(1)	(2008-2009) (9)=(6)/(2)				
Transferencias Financieras para Mejoramiento y Ampliación de los Sistemas de Agua Potable y Alcantarillado en la localidad de Angamarca, Provincia de...	Recursos	Nuevos soles	0.00	3,126,097.00	3,126,097.00	3,126,097.00	0.00	0.00	0.00	0.00%	0.00%	0.00%	0.00%	3,126,097.00	0.00	PAPT
Nuevas conexiones domiciliarias de agua en áreas urbanas	Producto	Número	0.00	314.00	314.00	314.00	0.00	0.00	0.00	0.00%	0.00%	0.00%	0.00%	922.42	0.00	
Nuevas conexiones domiciliarias de alcantarillado en áreas urbanas	Producto	Número	0.00	314.00	314.00	314.00	0.00	0.00	0.00	0.00%	0.00%	0.00%	0.00%	922.42	0.00	
Transferencias Financieras Realizadas	Producto	Número	0.00	1.00	1.00	1.00	0.00	0.00	0.00	0.00%	0.00%	0.00%	0.00%	1.00	0.00	
Mejoramiento y Ampliación del Sistema de Agua Potable y Alcantarillado en el Distrito de Pacanga, Provincia de Chepén - La Libertad	Recursos	Nuevos soles	0.00	0.00	264,600.00	8,699,429.00	0.00	0.00	264,600.00	---	---	100.00%	3.04%	0.00	0.00	PAPT
Nuevas conexiones domiciliarias de agua en áreas urbanas	Producto	Número	0.00	0.00	27.00	873.00	0.00	0.00	0.00	---	---	0.00%	0.00%	0.00	0.00	
Nuevas conexiones domiciliarias de alcantarillado en áreas urbanas	Producto	Número	0.00	0.00	27.00	873.00	0.00	0.00	0.00	---	---	0.00%	0.00%	0.00	0.00	
Transferencias Financieras Realizadas	Producto	Número	0.00	0.00	0.00	1.00	0.00	0.00	1.00	---	---	---	100.00%	0.00	0.00	
Transferencia Financiera para la Ampliación y Mejoramiento del Sistema de Agua Potable y Alcantarillado del Distrito de Carabamba	Recursos	Nuevos soles	0.00	1,035,850.00	2,085,850.00	2,085,850.00	0.00	0.00	850,000.00	0.00%	0.00%	40.75%	40.75%	0.00	0.00	PAPT
Nuevas conexiones domiciliarias de agua en áreas urbanas	Producto	Número	0.00	104.00	209.00	209.00	0.00	0.00	0.00	0.00%	0.00%	0.00%	0.00%	0.00	0.00	
Nuevas conexiones domiciliarias de alcantarillado en áreas urbanas	Producto	Número	0.00	104.00	209.00	209.00	0.00	0.00	0.00	0.00%	0.00%	0.00%	0.00%	0.00	0.00	
Transferencias Financieras Realizadas	Producto	Número	0.00	1.00	1.00	1.00	0.00	0.00	1.00	0.00%	0.00%	100.00%	100.00%	0.00	0.00	
Ampliación del Servicio de Agua y Alcantarillado de la Urbanización San Juan - Chepén, Provincia de Chepén - La Libertad	Recursos	Nuevos soles	0.00	0.00	1,906,717.00	1,906,717.00	0.00	0.00	1,086,717.00	---	---	56.99%	56.99%	0.00	0.00	PAPT
Nuevas conexiones domiciliarias de agua en áreas urbanas	Producto	Número	0.00	0.00	191.00	191.00	0.00	0.00	0.00	---	---	0.00%	0.00%	0.00	0.00	
Nuevas conexiones domiciliarias de alcantarillado en áreas urbanas	Producto	Número	0.00	0.00	191.00	191.00	0.00	0.00	0.00	---	---	0.00%	0.00%	0.00	0.00	
Transferencias Financieras Realizadas	Producto	Número	0.00	0.00	1.00	1.00	0.00	0.00	1.00	---	---	100.00%	100.00%	0.00	0.00	
Mejoramiento y Ampliación de los Sistemas de Agua Potable y Alcantarillado de la localidad de Calamarca - Julcán	Recursos	Nuevos soles	0.00	0.00	40,000.00	1,309,475.00	0.00	0.00	40,000.00	---	---	100.00%	3.05%	0.00	0.00	PAPT
Nuevas conexiones domiciliarias de agua en áreas urbanas	Producto	Número	0.00	0.00	4.00	131.00	0.00	0.00	0.00	---	---	0.00%	0.00%	0.00	0.00	
Nuevas conexiones domiciliarias de alcantarillado en áreas urbanas	Producto	Número	0.00	0.00	4.00	131.00	0.00	0.00	0.00	---	---	0.00%	0.00%	0.00	0.00	
Transferencias Financieras Realizadas	Producto	Número	0.00	0.00	0.00	1.00	0.00	0.00	1.00	---	---	---	100.00%	0.00	0.00	
Mejoramiento y Ampliación del Sistema de Agua Potable y Alcantarillado del Distrito de Ascope, Provincia de Ascope - La Libertad	Recursos	Nuevos soles	0.00	0.00	140,000.00	4,753,418.00	0.00	0.00	1,090,684.00	---	---	779.06%	22.95%	0.00	0.00	PAPT
Nuevas conexiones domiciliarias de agua en áreas urbanas	Producto	Número	0.00	0.00	14.00	477.00	0.00	0.00	0.00	---	---	0.00%	0.00%	0.00	0.00	
Nuevas conexiones domiciliarias de alcantarillado en áreas urbanas	Producto	Número	0.00	0.00	14.00	477.00	0.00	0.00	0.00	---	---	0.00%	0.00%	0.00	0.00	
Transferencias Financieras Realizadas	Producto	Nuevos soles	0.00	0.00	0.00	1.00	0.00	0.00	1.00	---	---	---	100.00%	0.00	0.00	
Redes Agua Potable y Alcantarillado Sanitario Nuevo Santa Rosa - Baños Trujillo	Recursos	Número	0.00	0.00	34,274.00	1,142,480.00	0.00	0.00	34,274.00	---	---	100.00%	3.00%	0.00	0.00	PAPT
Nuevas conexiones domiciliarias de agua en áreas urbanas	Producto	Número	0.00	0.00	3.00	114.00	0.00	0.00	0.00	---	---	0.00%	0.00%	0.00	0.00	
Nuevas conexiones domiciliarias de alcantarillado en áreas urbanas	Producto	Número	0.00	0.00	3.00	114.00	0.00	0.00	0.00	---	---	0.00%	0.00%	0.00	0.00	
Transferencias Financieras Realizadas	Producto	Número	0.00	0.00	0.00	1.00	0.00	0.00	1.00	---	---	---	100.00%	0.00	0.00	
Mejoramiento del Sistema de Agua Potable y Construcción del Sistema de Alcantarillado en el A.H. San Juan de Dios, Distrito de Pacanga, Provincia de Chepén - La Libertad	Recursos	Nuevos soles	0.00	0.00	57,543.00	1,918,112.00	0.00	0.00	57,543.00	---	---	100.00%	3.00%	0.00	0.00	PAPT
Nuevas conexiones domiciliarias de agua en áreas urbanas	Producto	Número	0.00	0.00	6.00	193.00	0.00	0.00	0.00	---	---	0.00%	0.00%	0.00	0.00	
Nuevas conexiones domiciliarias de alcantarillado en áreas urbanas	Producto	Número	0.00	0.00	6.00	193.00	0.00	0.00	0.00	---	---	0.00%	0.00%	0.00	0.00	
Transferencias Financieras Realizadas	Producto	Número	0.00	0.00	0.00	1.00	0.00	0.00	1.00	---	---	---	100.00%	0.00	0.00	

Objetivo Estratégico General / Objetivo Estratégico Específico / Actividades/ Proyectos / Indicadores de Producto	Tipo de Indicador	Unidad de Medida	Línea de Base 2007	2009 - II											Fuente de Información Medios de Verificación	
				Programación			Ejecución		% de Avance			PIA	PIM o Meta Modificada			
				Annual (2009)	Acumulado (2008-2009)	TOTAL PEI (2008-2015)	Del II Semestre	Al II Semestre	Annual (2009)	Acumulado (2008-2009)				TOTAL PEI (2008-2015)		
				(1)	(2)	(3)	(4)	(2009)	(2008-2009)	(6)	(7)=(4)/(1)			(8)=(5)/(1)		(9)=(6)/(2)
Transferencia Financiera para instalación del Sistema de Agua Potable en la localidad de Sitabamba, Distrito de Sitabamba-Santiago de Chuco	Recursos	Nuevos soles	0.00	0.00	893,734.00	933,081.00	0.00	0.00	0.00	---	---	0.00%	0.00%	0.00	0.00	PAPT
Nuevas conexiones domiciliarias de agua en áreas urbanas	Producto	Número	0.00	0.00	264.00	276.00	0.00	0.00	0.00	---	---	0.00%	0.00%	0.00	0.00	
Nuevas conexiones domiciliarias de alcantarillado en áreas urbanas	Producto	Número	0.00	0.00	0.00	0.00	0.00	0.00	0.00	---	---	---	---	0.00	0.00	
Transferencias Financieras Realizadas	Producto	Número	0.00	0.00	0.00	1.00	0.00	0.00	0.00	---	---	---	0.00%	0.00	0.00	
Transf.Financ.para la Const., Mej. del Sist. de Agua Potable y Alcant.e Inst.Pta.Trat.de Aguas Servidas del Caserío Shalar, Dist.de Chuguy	Recursos	Nuevos soles	0.00	0.00	460,000.00	1,023,165.00	0.00	0.00	460,000.00	---	---	100.00%	44.96%	0.00	0.00	PAPT
Nuevas conexiones domiciliarias de agua en áreas urbanas	Producto	Número	0.00	0.00	46.00	102.00	0.00	0.00	0.00	---	---	0.00%	0.00%	0.00	0.00	
Nuevas conexiones domiciliarias de alcantarillado en áreas urbanas	Producto	Número	0.00	0.00	46.00	102.00	0.00	0.00	0.00	---	---	0.00%	0.00%	0.00	0.00	
Transferencias Financieras Realizadas	Producto	Número	0.00	0.00	0.00	1.00	0.00	0.00	1.00	---	---	---	100.00%	0.00	0.00	
Transferencias Financieras para Mejoramiento, Ampliación Sistema de Agua Potable y Alcantarillado Guadalupe y Anexos, Distrito de Guadalupe	Recursos	Nuevos soles	0.00	4,889,880.00	4,889,880.00	4,889,880.00	0.00	0.00	0.00	0.00%	0.00%	0.00%	0.00%	4,889,880.00	0.00	PAPT
Nuevas conexiones domiciliarias de agua en áreas urbanas	Producto	Número	0.00	491.00	491.00	491.00	0.00	0.00	0.00	0.00%	0.00%	0.00%	0.00%	1,442.87	0.00	
Nuevas conexiones domiciliarias de alcantarillado en áreas urbanas	Producto	Número	0.00	491.00	491.00	491.00	0.00	0.00	0.00	0.00%	0.00%	0.00%	0.00%	1,442.87	0.00	
Transferencias Financieras Realizadas	Producto	Número	0.00	1.00	1.00	1.00	0.00	0.00	0.00	0.00%	0.00%	0.00%	0.00%	1.00	0.00	
Ampliación y Mejoramiento de Agua Potable y Alcantarillado Sanitario de Bolívar, Provincia de Bolívar - La Libertad	Recursos	Nuevos soles	0.00	0.00	60,000.00	1,996,391.00	0.00	0.00	2,056,391.00	---	---	3427.32%	103.01%	0.00	0.00	PAPT
Nuevas conexiones domiciliarias de agua en áreas urbanas	Producto	Número	0.00	0.00	6.00	200.00	0.00	0.00	0.00	---	---	0.00%	0.00%	0.00	0.00	
Nuevas conexiones domiciliarias de alcantarillado en áreas urbanas	Producto	Número	0.00	0.00	6.00	200.00	0.00	0.00	0.00	---	---	0.00%	0.00%	0.00	0.00	
Transferencias Financieras Realizadas	Producto	Número	0.00	0.00	0.00	1.00	0.00	0.00	1.00	---	---	---	100.00%	0.00	0.00	
Ampliación y Mejoramiento de Agua Potable y Alcantarillado Sanitario de los AA.HH. Miguel Grau y Alberto Fujimori Fujimori, Distrito de Salaverry - Trujillo - La Libertad	Recursos	Nuevos soles	0.00	1,336,460.00	1,736,460.00	1,736,460.00	0.00	0.00	400,000.00	0.00%	0.00%	23.04%	23.04%	0.00	351,012.00	PAPT
Nuevas conexiones domiciliarias de agua en áreas urbanas	Producto	Número	0.00	134.00	174.00	174.00	0.00	0.00	0.00	0.00%	0.00%	0.00%	0.00%	0.00	0.00	
Nuevas conexiones domiciliarias de alcantarillado en áreas urbanas	Producto	Número	0.00	134.00	174.00	174.00	0.00	0.00	0.00	0.00%	0.00%	0.00%	0.00%	0.00	0.00	
Transferencias Financieras Realizadas	Producto	Número	0.00	1.00	1.00	1.00	0.00	0.00	1.00	0.00%	0.00%	100.00%	100.00%	0.00	1.00	
Transf.Fin.para Const.del Sist.de Agua Pot.Letriniz., Alcant.e Inst.de Planta de Trat. de Aguas Serv.de los Caseríos de La Unión, El Progreso y Mushit	Recursos	Nuevos soles	0.00	1,916,270.00	2,396,270.00	2,396,270.00	0.00	0.00	480,000.00	0.00%	0.00%	20.03%	20.03%	0.00	0.00	PAPT
Nuevas conexiones domiciliarias de agua en áreas urbanas	Producto	Número	0.00	192.00	240.00	240.00	0.00	0.00	0.00	0.00%	0.00%	0.00%	0.00%	0.00	0.00	
Nuevas conexiones domiciliarias de alcantarillado en áreas urbanas	Producto	Número	0.00	192.00	240.00	240.00	0.00	0.00	0.00	0.00%	0.00%	0.00%	0.00%	0.00	0.00	
Transferencias Financieras Realizadas	Producto	Número	0.00	1.00	1.00	1.00	0.00	0.00	1.00	0.00%	0.00%	100.00%	100.00%	0.00	0.00	
Transf.Financ.para Mejoram.y Ampl.del Sist.de Agua Potable y Saneamiento de Santiago de Cao, Dist. de Santiago de Cao-Ascope-La Libertad	Recursos	Nuevos soles	0.00	0.00	88,764.00	3,574,560.00	0.00	0.00	88,764.00	---	---	100.00%	2.48%	0.00	0.00	PAPT
Nuevas conexiones domiciliarias de agua en áreas urbanas	Producto	Número	0.00	0.00	9.00	359.00	0.00	0.00	0.00	---	---	0.00%	0.00%	0.00	0.00	
Nuevas conexiones domiciliarias de alcantarillado en áreas urbanas	Producto	Número	0.00	0.00	9.00	359.00	0.00	0.00	0.00	---	---	0.00%	0.00%	0.00	0.00	
Transferencias Financieras Realizadas	Producto	Número	0.00	0.00	0.00	1.00	0.00	0.00	1.00	---	---	---	100.00%	0.00	0.00	
Transf.Financ.para Mejoramiento y Ampliación del Sistema de Agua Potable y Saneamiento del Caserío Sumanique, Distrito de Santiago de Cao-Ascope	Recursos	Nuevos soles	0.00	0.00	63,000.00	1,567,582.00	0.00	0.00	63,000.00	---	---	100.00%	4.02%	0.00	0.00	PAPT
Nuevas conexiones domiciliarias de agua en áreas urbanas	Producto	Número	0.00	0.00	6.00	157.00	0.00	0.00	0.00	---	---	0.00%	0.00%	0.00	0.00	
Nuevas conexiones domiciliarias de alcantarillado en áreas urbanas	Producto	Número	0.00	0.00	6.00	157.00	0.00	0.00	0.00	---	---	0.00%	0.00%	0.00	0.00	
Transferencias Financieras Realizadas	Producto	Número	0.00	0.00	0.00	1.00	0.00	0.00	1.00	---	---	---	100.00%	0.00	0.00	

Objetivo Estratégico General / Objetivo Estratégico Específico / Actividades/ Proyectos / Indicadores de Producto	Tipo de Indicador	Unidad de Medida	Línea de Base 2007	2009 - II											Fuente de Información Medios de Verificación	
				Programación			Ejecución		% de Avance			PIA	PIM o Meta Modificada			
				Annual (2009)	Acumulado (2008-2009)	TOTAL PEI (2008-2015)	Del II Semestre	Al II Semestre		Annual (2009)	Acumulado (2008-2009)			TOTAL PEI (2008-2015)		
				(1)	(2)	(3)	(4)	(2009)	(2008-2009)	(7)=(4)/(1)	(8)=(5)/(1)			(9)=(6)/(2)		(10)=(5)/(3)
Transf.Financ.para la Instalación de los Sistemas de Alcantarillado en la localidad de Huacabamba, Distrito de Sitabamba-Santiago de Chuco	Recursos	Nuevos soles	0.00	0.00	55,000.00	1,063,884.00	0.00	0.00	0.00	---	---	0.00%	0.00%	0.00	0.00	PAPT
Nuevas conexiones domiciliarias de agua en áreas urbanas	Producto	Número	0.00	0.00	0.00	0.00	0.00	0.00	0.00	---	---	---	---	0.00	0.00	
Nuevas conexiones domiciliarias de alcantarillado en áreas urbanas	Producto	Número	0.00	0.00	16.00	314.00	0.00	0.00	0.00	---	---	0.00%	0.00%	0.00	0.00	
Transferencias Financieras Realizadas	Producto	Número	0.00	0.00	0.00	1.00	0.00	0.00	0.00	---	---	---	0.00%	0.00	0.00	
Tran. Finan. Para La Constr. De Sistema De Agua Potable Y Letrinas De Las Loc. De Shuyucc Y Lic Lic - Dist. De Sainn - Prov. Sanchez Carrion - La Libe	Recursos	Nuevos soles	0.00	0.00	0.00	0.00	0.00	0.00	705,820.00	---	---	---	---	0.00	0.00	PAPT
Nuevas conexiones domiciliarias de agua en áreas urbanas	Producto	Número	0.00	0.00	0.00	0.00	0.00	0.00	0.00	---	---	---	---	0.00	0.00	
Nuevas conexiones domiciliarias de alcantarillado en áreas urbanas	Producto	Número	0.00	0.00	0.00	0.00	0.00	0.00	0.00	---	---	---	---	0.00	0.00	
Transferencias Financieras Realizadas	Producto	Número	0.00	0.00	0.00	0.00	0.00	0.00	1.00	---	---	---	---	0.00	0.00	
Transf.Financ.Para La Construcion Y Mejoramiento Del Sistema De Red De Agua Potable Y Alcantarillado De La Localidad De Chugay, Distrito De Chucabambilla	Recursos	Nuevos soles	0.00	0.00	0.00	0.00	0.00	0.00	2,100,000.00	---	---	---	---	0.00	150,000.00	PAPT
Nuevas conexiones domiciliarias de agua en áreas urbanas	Producto	Número	0.00	0.00	0.00	0.00	0.00	0.00	0.00	---	---	---	---	0.00	22.13	
Nuevas conexiones domiciliarias de alcantarillado en áreas urbanas	Producto	Número	0.00	0.00	0.00	0.00	0.00	0.00	0.00	---	---	---	---	0.00	22.13	
Transferencias Financieras Realizadas	Producto	Número	0.00	0.00	0.00	0.00	0.00	0.00	1.00	---	---	---	---	0.00	1.00	
Tran. Finan. Para El Proyecto De Agua Potable Y Alcant. De La Loc. De Guadalupe, Distrito De Guadalupe - Provincia De Pacasmayo - La Libertad	Recursos	Nuevos soles	0.00	0.00	0.00	0.00	0.00	0.00	6,883,258.00	---	---	---	---	0.00	0.00	PAPT
Nuevas conexiones domiciliarias de agua en áreas urbanas	Producto	Número	0.00	0.00	0.00	0.00	0.00	0.00	0.00	---	---	---	---	0.00	0.00	
Nuevas conexiones domiciliarias de alcantarillado en áreas urbanas	Producto	Número	0.00	0.00	0.00	0.00	0.00	0.00	0.00	---	---	---	---	0.00	0.00	
Transferencias Financieras Realizadas	Producto	Número	0.00	0.00	0.00	0.00	0.00	0.00	1.00	---	---	---	---	0.00	0.00	
Tran. Finan. Para El Sistema Integral De Agua Potable Y Alcant. Para Puerto Malabrigo, Distrito De Razuri - Ascope - La Libertad	Recursos	Nuevos soles	0.00	0.00	0.00	0.00	0.00	0.00	2,441,761.00	4,941,761.00	---	---	---	0.00	2,441,761.00	PAPT
Nuevas conexiones domiciliarias de agua en áreas urbanas	Producto	Número	0.00	0.00	0.00	0.00	0.00	0.00	0.00	---	---	---	---	0.00	3,602.48	
Nuevas conexiones domiciliarias de alcantarillado en áreas urbanas	Producto	Número	0.00	0.00	0.00	0.00	0.00	0.00	0.00	---	---	---	---	0.00	3,602.48	
Transferencias Financieras Realizadas	Producto	Número	0.00	0.00	0.00	0.00	0.00	0.00	1.00	2.00	---	---	---	0.00	1.00	
Transf.Financ.Para La Construcion Del Sistema De Agua Potable Y Alcantarillado Del Centro Poblado San Jose, Provincia De Viru	Recursos	Nuevos soles	0.00	0.00	0.00	0.00	0.00	0.00	88,021.00	---	---	---	---	0.00	0.00	PAPT
Nuevas conexiones domiciliarias de agua en áreas urbanas	Producto	Número	0.00	0.00	0.00	0.00	0.00	0.00	0.00	---	---	---	---	0.00	0.00	
Nuevas conexiones domiciliarias de alcantarillado en áreas urbanas	Producto	Número	0.00	0.00	0.00	0.00	0.00	0.00	0.00	---	---	---	---	0.00	0.00	
Transferencias Financieras Realizadas	Producto	Número	0.00	0.00	0.00	0.00	0.00	0.00	1.00	---	---	---	---	0.00	0.00	
Tran. Finan. Para La Amp. Y Mej. Del Servicio De Agua Potable Y Alcant. Del Area Urbana Del Distrito De Viru	Recursos	Nuevos soles	0.00	0.00	0.00	0.00	0.00	0.00	144,744.00	---	---	---	---	0.00	0.00	PAPT
Nuevas conexiones domiciliarias de agua en áreas urbanas	Producto	Número	0.00	0.00	0.00	0.00	0.00	0.00	0.00	---	---	---	---	0.00	0.00	
Nuevas conexiones domiciliarias de alcantarillado en áreas urbanas	Producto	Número	0.00	0.00	0.00	0.00	0.00	0.00	0.00	---	---	---	---	0.00	0.00	
Transferencias Financieras Realizadas	Producto	Número	0.00	0.00	0.00	0.00	0.00	0.00	1.00	---	---	---	---	0.00	0.00	
Tran. Finan. Para Amp. Y Mej. De Los Sistemas De Agua Potable Y Alcant. De La Localidad De Cascas	Recursos	Nuevos soles	0.00	0.00	0.00	0.00	0.00	0.00	0.00	0.00	---	---	---	7,808,388.00	0.00	PAPT
Nuevas conexiones domiciliarias de agua en áreas urbanas	Producto	Número	0.00	0.00	0.00	0.00	0.00	0.00	0.00	---	---	---	---	2,304.04	0.00	
Nuevas conexiones domiciliarias de alcantarillado en áreas urbanas	Producto	Número	0.00	0.00	0.00	0.00	0.00	0.00	0.00	---	---	---	---	2,304.04	0.00	
Transferencias Financieras Realizadas	Producto	Número	0.00	0.00	0.00	0.00	0.00	0.00	0.00	---	---	---	---	1.00	0.00	

Objetivo Estratégico General / Objetivo Estratégico Específico / Actividades/ Proyectos / Indicadores de Producto	Tipo de Indicador	Unidad de Medida	Línea de Base 2007	2009 - II										PIA	PIM o Meta Modificada	Fuente de Información Medios de Verificación
				Programación			Ejecución			% de Avance						
				Anual (2009) (1)	Acumulado (2008-2009) (2)	TOTAL PEI (2008-2015) (3)	Del II Semestre (4)	Al II Semestre		Anual (2009) (7)=(4)/(1)	Acumulado		TOTAL PEI (2008-2015) (10)=(5)/(3)			
								(2009) (5)	(2008-2009) (6)		(2009) (8)=(5)/(1)	(2008-2009) (9)=(6)/(2)				
Transf.Financ.Para La Ampliación E Instalación Del Sistema De Agua Potable Y Alcantarillado Del Aa.Hh. La Palmera, Distrito De Pacasmayo	Recursos	Nuevos soles	0.00	0.00	0.00	0.00	0.00	0.00	0.00	---	---	---	---	0.00	0.00	PAPT
Nuevas conexiones domiciliarias de agua en áreas urbanas	Producto	Número	0.00	0.00	0.00	0.00	0.00	0.00	0.00	---	---	---	---	0.00	0.00	
Nuevas conexiones domiciliarias de alcantarillado en áreas urbanas	Producto	Número	0.00	0.00	0.00	0.00	0.00	0.00	0.00	---	---	---	---	0.00	0.00	
Transferencias Financieras Realizadas	Producto	Número	0.00	0.00	0.00	0.00	0.00	0.00	0.00	---	---	---	---	0.00	0.00	
Transf.Financ.Para El Mejoramiento Y Ampliación Del Sistema De Agua Potable Del Sector El Porvenir, Distrito Pacasmayo	Recursos	Nuevos soles	0.00	0.00	0.00	0.00	0.00	0.00	0.00	---	---	---	---	0.00	0.00	PAPT
Nuevas conexiones domiciliarias de agua en áreas urbanas	Producto	Número	0.00	0.00	0.00	0.00	0.00	0.00	0.00	---	---	---	---	0.00	0.00	
Nuevas conexiones domiciliarias de alcantarillado en áreas urbanas	Producto	Número	0.00	0.00	0.00	0.00	0.00	0.00	0.00	---	---	---	---	0.00	0.00	
Transferencias Financieras Realizadas	Producto	Número	0.00	0.00	0.00	0.00	0.00	0.00	0.00	---	---	---	---	0.00	0.00	
Transf.Financ.Para La Inst. Sist. De Agua Potable Y Letrinización Para Las Comunidades De San Isidro, Topogon, Cuyquin Y Victor Raul Dist.De Carabamba	Recursos	Nuevos soles	0.00	0.00	0.00	0.00	0.00	0.00	0.00	---	---	---	---	0.00	0.00	PAPT
Nuevas conexiones domiciliarias de agua en áreas urbanas	Producto	Número	0.00	0.00	0.00	0.00	0.00	0.00	0.00	---	---	---	---	0.00	0.00	
Nuevas conexiones domiciliarias de alcantarillado en áreas urbanas	Producto	Número	0.00	0.00	0.00	0.00	0.00	0.00	0.00	---	---	---	---	0.00	0.00	
Transferencias Financieras Realizadas	Producto	Número	0.00	0.00	0.00	0.00	0.00	0.00	0.00	---	---	---	---	0.00	0.00	
Transf.Financ.Para La Ampliación De Redes De Agua Potable Y Alcantarillado Del Sector Las Lomas I - II Etapa, Distrito De Huanchaco	Recursos	Nuevos soles	0.00	0.00	0.00	0.00	0.00	0.00	0.00	---	---	---	---	0.00	0.00	PAPT
Nuevas conexiones domiciliarias de agua en áreas urbanas	Producto	Número	0.00	0.00	0.00	0.00	0.00	0.00	0.00	---	---	---	---	0.00	0.00	
Nuevas conexiones domiciliarias de alcantarillado en áreas urbanas	Producto	Número	0.00	0.00	0.00	0.00	0.00	0.00	0.00	---	---	---	---	0.00	0.00	
Transferencias Financieras Realizadas	Producto	Número	0.00	0.00	0.00	0.00	0.00	0.00	0.00	---	---	---	---	0.00	0.00	
Transf.Financ.Para El Mejoram. Y Ampl. Del Sist. De Agua Potable Y Alcant. De Las Loc. De Gloriabamba, Culpuy, Chuquique, Huasipampa, Santa Clara	Recursos	Nuevos soles	0.00	0.00	0.00	0.00	0.00	0.00	0.00	---	---	---	---	0.00	344,383.00	PAPT
Nuevas conexiones domiciliarias de agua en áreas urbanas	Producto	Número	0.00	0.00	0.00	0.00	0.00	0.00	0.00	---	---	---	---	0.00	50.81	
Nuevas conexiones domiciliarias de alcantarillado en áreas urbanas	Producto	Número	0.00	0.00	0.00	0.00	0.00	0.00	0.00	---	---	---	---	0.00	50.81	
Transferencias Financieras Realizadas	Producto	Número	0.00	0.00	0.00	0.00	0.00	0.00	0.00	---	---	---	---	0.00	1.00	
Transf.Financ.Para El Mejoram.Y Ampl. Del Sist. De Agua Potable E Inst.Del Sistema De Alcantarillado En El Centro Poblado M. San Martín De Porres	Recursos	Nuevos soles	0.00	0.00	0.00	0.00	0.00	0.00	0.00	---	---	---	---	0.00	250,000.00	PAPT
Nuevas conexiones domiciliarias de agua en áreas urbanas	Producto	Número	0.00	0.00	0.00	0.00	0.00	0.00	0.00	---	---	---	---	0.00	0.00	
Nuevas conexiones domiciliarias de alcantarillado en áreas urbanas	Producto	Número	0.00	0.00	0.00	0.00	0.00	0.00	0.00	---	---	---	---	0.00	0.00	
Transferencias Financieras Realizadas	Producto	Número	0.00	0.00	0.00	0.00	0.00	0.00	0.00	---	---	---	---	0.00	1.00	
Subtotal - La Libertad	Recursos	Nuevos soles	30,529,770.00	63,617,751.00	138,561,227.00	264,598,701.00	0.00	2,441,761.00	61,067,743.00	0.00%	3.84%	44.07%	23.08%	40,740,671.00	5,537,156.00	PAPT
Nuevas conexiones domiciliarias de agua en áreas urbanas	Producto	Número	5,020.00	9,515.00	18,736.00	30,985.00	0.00	0.00	154.00	0.00%	0.00%	0.82%	0.50%	10,198.11	3,875.92	
Nuevas conexiones domiciliarias de alcantarillado en áreas urbanas	Producto	Número	2,155.00	4,816.00	11,682.00	27,377.00	0.00	0.00	250.00	0.00%	0.00%	2.14%	0.91%	10,198.11	3,876.42	
Transferencias Financieras Realizadas	Producto	Número	8.00	17.00	26.00	62.00	0.00	1.00	52.00	0.00%	5.88%	200.00%	83.87%	9.00	6.00	
Transferencia Financiera para Rehabilitación y Mejoramiento de Servicios de Agua Potable y Saneamiento en Área Urbana	Recursos	Nuevos soles	0.00	1,998,119.00	1,998,119.00	1,998,119.00	0.00	0.00	0.00	0.00%	0.00%	0.00%	0.00%	1,998,119.00	0.00	PAPT
Nuevas conexiones domiciliarias de agua en áreas urbanas	Producto	Número	0.00	200.00	200.00	200.00	0.00	0.00	0.00	0.00%	0.00%	0.00%	0.00%	589.59	0.00	
Nuevas conexiones domiciliarias de alcantarillado en áreas urbanas	Producto	Número	0.00	200.00	200.00	200.00	0.00	0.00	0.00	0.00%	0.00%	0.00%	0.00%	589.59	0.00	

Objetivo Estratégico General / Objetivo Estratégico Específico / Actividades/ Proyectos / Indicadores de Producto	Tipo de Indicador	Unidad de Medida	Línea de Base 2007	2009 - II										PIA	PIM o Meta Modificada	Fuente de Información Medios de Verificación
				Programación			Ejecución		% de Avance							
				Annual (2009)	Acumulado (2008-2009)	TOTAL PEI (2008-2015)	Del II Semestre	Al II Semestre	Annual (2009)	Acumulado		TOTAL PEI				
				(1)	(2)	(3)	(4)	(2009)	(2008-2009)	(7)=(4)/(1)	(8)=(5)/(1)	(9)=(6)/(2)	(10)=(5)/(3)			
Transferencias Financieras Realizadas	Producto	Número	0.00	1.00	1.00	1.00	0.00	0.00	0.00	0.00%	0.00%	0.00%	0.00%	1.00	0.00	
Mejoramiento y Ampliación del Sistema de Agua Potable, Alcantarillado y Disposición Final de las Aguas Servidas de la ciudad de Santa Rosa	Recursos	Nuevos soles	0.00	0.00	315,000.00	10,494,420.00	0.00	0.00	189,000.00	---	---	60.00%	1.80%	0.00	0.00	PAPT
Nuevas conexiones domiciliarias de agua en áreas urbanas	Producto	Número	0.00	0.00	32.00	1,053.00	0.00	0.00	0.00	---	---	0.00%	0.00%	0.00	0.00	
Nuevas conexiones domiciliarias de alcantarillado en áreas urbanas	Producto	Número	0.00	0.00	32.00	1,053.00	0.00	0.00	0.00	---	---	0.00%	0.00%	0.00	0.00	
Transferencias Financieras Realizadas	Producto	Número	0.00	0.00	0.00	1.00	0.00	0.00	1.00	---	---	---	100.00%	0.00	0.00	
Ampliación y Mejoramiento del Sistema de Agua Potable y Alcantarillado del Distrito de Monsaú	Recursos	Nuevos soles	162,682.00	0.00	0.00	2,218,417.00	0.00	0.00	0.00	---	---	---	0.00%	0.00	0.00	PAPT
Nuevas conexiones domiciliarias de agua en áreas urbanas	Producto	Número	16.00	0.00	0.00	223.00	0.00	0.00	0.00	---	---	---	0.00%	0.00	0.00	
Nuevas conexiones domiciliarias de alcantarillado en áreas urbanas	Producto	Número	16.00	0.00	0.00	223.00	0.00	0.00	0.00	---	---	---	0.00%	0.00	0.00	
Transferencias Financieras Realizadas	Producto	Número	0.00	0.00	0.00	1.00	0.00	0.00	0.00	---	---	---	0.00%	0.00	0.00	
Ampliación de Redes de Agua Potable y Conexiones Domiciliarias del P.J. Fanny Abanto Calle	Recursos	Nuevos soles	546,000.00	0.00	378,693.00	378,693.00	0.00	0.00	378,693.00	---	---	100.00%	100.00%	0.00	0.00	PAPT
Nuevas conexiones domiciliarias de agua en áreas urbanas	Producto	Número	161.00	0.00	112.00	112.00	0.00	0.00	0.00	---	---	0.00%	0.00%	0.00	0.00	
Nuevas conexiones domiciliarias de alcantarillado en áreas urbanas	Producto	Número	0.00	0.00	0.00	0.00	0.00	0.00	0.00	---	---	---	---	0.00	0.00	
Transferencias Financieras Realizadas	Producto	Número	0.00	0.00	1.00	1.00	0.00	0.00	1.00	---	---	100.00%	100.00%	0.00	0.00	
Alcantarillado Sanitario Condominial y su tratamiento de Aguas Residuales para un Sector del Centro Poblado Rural Chocica del Norte	Recursos	Nuevos soles	0.00	0.00	0.00	876,526.00	0.00	0.00	0.00	---	---	---	0.00%	0.00	0.00	PAPT
Nuevas conexiones domiciliarias de agua en áreas urbanas	Producto	Número	0.00	0.00	0.00	0.00	0.00	0.00	0.00	---	---	---	---	0.00	0.00	
Nuevas conexiones domiciliarias de alcantarillado en áreas urbanas	Producto	Número	0.00	0.00	0.00	259.00	0.00	0.00	0.00	---	---	---	0.00%	0.00	0.00	
Transferencias Financieras Realizadas	Producto	Número	0.00	0.00	0.00	1.00	0.00	0.00	0.00	---	---	---	0.00%	0.00	0.00	
Redes de Agua Potable del Pueblo Joven 1° de Junio	Recursos	Nuevos soles	0.00	0.00	0.00	1,043,980.00	0.00	0.00	0.00	---	---	---	0.00%	0.00	0.00	PAPT
Nuevas conexiones domiciliarias de agua en áreas urbanas	Producto	Número	0.00	0.00	0.00	308.00	0.00	0.00	0.00	---	---	---	0.00%	0.00	0.00	
Nuevas conexiones domiciliarias de alcantarillado en áreas urbanas	Producto	Número	0.00	0.00	0.00	0.00	0.00	0.00	0.00	---	---	---	---	0.00	0.00	
Transferencias Financieras Realizadas	Producto	Número	0.00	0.00	0.00	1.00	0.00	0.00	0.00	---	---	---	0.00%	0.00	0.00	
Ampliación de Redes de Agua Potable y Alcantarillado y Conexiones Domiciliarias de los Puestos Jóvenes Las Flores de La Pradera y Miguel Ángel Bata Crespo - Distrito Bata	Recursos	Nuevos soles	372,918.00	0.00	393,095.00	393,095.00	0.00	0.00	393,095.00	---	---	100.00%	100.00%	0.00	0.00	PAPT
Nuevas conexiones domiciliarias de agua en áreas urbanas	Producto	Número	37.00	0.00	39.00	39.00	0.00	0.00	39.00	---	---	100.00%	100.00%	0.00	0.00	
Nuevas conexiones domiciliarias de alcantarillado en áreas urbanas	Producto	Número	37.00	0.00	39.00	39.00	0.00	0.00	39.00	---	---	100.00%	100.00%	0.00	0.00	
Transferencias Financieras Realizadas	Producto	Número	0.00	0.00	1.00	1.00	0.00	0.00	1.00	---	---	100.00%	100.00%	0.00	0.00	
Construcción de Letrinas Públicas en el Caserío Corral de Piedra - Salas	Recursos	Nuevos soles	0.00	0.00	0.00	63,452.00	0.00	0.00	0.00	---	---	---	0.00%	0.00	0.00	PAPT
Nuevas conexiones domiciliarias de agua en áreas urbanas	Producto	Número	0.00	0.00	0.00	0.00	0.00	0.00	0.00	---	---	---	---	0.00	0.00	
Nuevas conexiones domiciliarias de alcantarillado en áreas urbanas	Producto	Número	0.00	0.00	0.00	19.00	0.00	0.00	0.00	---	---	---	0.00%	0.00	0.00	
Transferencias Financieras Realizadas	Producto	Número	0.00	0.00	0.00	1.00	0.00	0.00	0.00	---	---	---	0.00%	0.00	0.00	
Construcción de Sistema de Agua Potable en los Caseríos de Pasaje Norte, Ancol, Ficuár y El Milagro-Olmos	Recursos	Nuevos soles	236,500.00	0.00	104,691.00	104,691.00	0.00	0.00	104,691.00	---	---	100.00%	100.00%	0.00	0.00	PAPT
Nuevas conexiones domiciliarias de agua en áreas urbanas	Producto	Número	70.00	0.00	31.00	31.00	0.00	0.00	31.00	---	---	100.00%	100.00%	0.00	0.00	
Nuevas conexiones domiciliarias de alcantarillado en áreas urbanas	Producto	Número	0.00	0.00	0.00	0.00	0.00	0.00	0.00	---	---	---	---	0.00	0.00	

Objetivo Estratégico General / Objetivo Estratégico Específico / Actividades/ Proyectos / Indicadores de Producto	Tipo de Indicador	Unidad de Medida	Línea de Base 2007	2009 - II											Fuente de Información Medios de Verificación	
				Programación			Ejecución		% de Avance				PIA	PIM o Meta Modificada		
				Anual (2009) (1)	Acumulado (2008-2009) (2)	TOTAL PEI (2008-2015) (3)	Del II Semestre (4)	Al II Semestre (2009) (2008-2009)		Anual (2009) (7)=(4)/(1)	Acumulado (2009) (2008-2009)					TOTAL PEI (2008-2015) (10)=(5)/(3)
								(5)	(6)		(8)=(5)/(1)	(9)=(6)/(2)				
Transferencias Financieras Realizadas	Producto	Número	0.00	0.00	1.00	1.00	0.00	0.00	1.00	---	---	100.00%	100.00%	0.00	0.00	
Ampliación de las Redes de Agua Potable y Alcantarillado con conexiones domiciliarias del Pueblo Joven San Luis - Mochumi	Recursos	Nuevos soles	602,300.00	0.00	64,000.00	210,793.00	0.00	0.00	64,000.00	---	---	100.00%	30.36%	0.00	0.00	PAPT
Nuevas conexiones domiciliarias de agua en áreas urbanas	Producto	Número	60.00	0.00	6.00	21.00	0.00	0.00	6.00	---	---	100.00%	28.57%	0.00	0.00	
Nuevas conexiones domiciliarias de alcantarillado en áreas urbanas	Producto	Número	60.00	0.00	6.00	21.00	0.00	0.00	6.00	---	---	100.00%	28.57%	0.00	0.00	
Transferencias Financieras Realizadas	Producto	Número	0.00	0.00	0.00	1.00	0.00	0.00	1.00	---	---	---	100.00%	0.00	0.00	
Ampliación y Reforzamiento de Redes de Agua Potable e Instalación de Redes de Alcantarillado y conexiones domiciliarias de la Habitación Urbana Salamanca I Etapa - José L. Ortiz	Recursos	Nuevos soles	665,511.00	0.00	61,171.00	225,519.00	0.00	0.00	61,171.00	---	---	100.00%	27.12%	0.00	0.00	PAPT
Nuevas conexiones domiciliarias de agua en áreas urbanas	Producto	Número	67.00	0.00	6.00	22.00	0.00	0.00	6.00	---	---	100.00%	27.27%	0.00	0.00	
Nuevas conexiones domiciliarias de alcantarillado en áreas urbanas	Producto	Número	67.00	0.00	6.00	22.00	0.00	0.00	6.00	---	---	100.00%	27.27%	0.00	0.00	
Transferencias Financieras Realizadas	Producto	Número	0.00	0.00	0.00	1.00	0.00	0.00	1.00	---	---	---	100.00%	0.00	0.00	
Ampliación de las Redes de Alcantarillado, Agua Potable, conexiones domiciliarias y Líneas de Reforzamiento de la Ampliación del Pueblo Joven Ufca-Raúl Huaco de La Torre, La Victoria, Chiclayo - Lambayeque	Recursos	Nuevos soles	745,000.00	0.00	118,000.00	373,153.00	0.00	0.00	118,000.00	---	---	100.00%	31.62%	0.00	0.00	PAPT
Nuevas conexiones domiciliarias de agua en áreas urbanas	Producto	Número	75.00	0.00	12.00	38.00	0.00	0.00	12.00	---	---	100.00%	31.58%	0.00	0.00	
Nuevas conexiones domiciliarias de alcantarillado en áreas urbanas	Producto	Número	75.00	0.00	12.00	38.00	0.00	0.00	12.00	---	---	100.00%	31.58%	0.00	0.00	
Transferencias Financieras Realizadas	Producto	Número	0.00	0.00	0.00	1.00	0.00	0.00	1.00	---	---	---	100.00%	0.00	0.00	
Instalación del Sistema de Agua Potable y Alcantarillado para los Asentamientos Humanos Las Dunas y Nuevo Mocca	Recursos	Nuevos soles	1,388,919.00	0.00	7,463,559.00	8,809,013.00	0.00	0.00	7,463,559.00	---	---	100.00%	84.73%	0.00	0.00	PAPT
Nuevas conexiones domiciliarias de agua en áreas urbanas	Producto	Número	139.00	0.00	749.00	884.00	0.00	0.00	749.00	---	---	100.00%	84.73%	0.00	0.00	
Nuevas conexiones domiciliarias de alcantarillado en áreas urbanas	Producto	Número	139.00	0.00	749.00	884.00	0.00	0.00	749.00	---	---	100.00%	84.73%	0.00	0.00	
Transferencias Financieras Realizadas	Producto	Número	0.00	0.00	0.00	1.00	0.00	0.00	1.00	---	---	---	100.00%	0.00	0.00	
Instalación de la Línea de Reforzamiento y Red de Agua Potable con conexiones domiciliarias del Pueblo Joven 1 de Junio- La Victoria	Recursos	Nuevos soles	0.00	0.00	0.00	552,704.00	0.00	0.00	0.00	---	---	---	0.00%	0.00	0.00	PAPT
Nuevas conexiones domiciliarias de agua en áreas urbanas	Producto	Número	0.00	0.00	0.00	55.00	0.00	0.00	0.00	---	---	---	0.00%	0.00	0.00	
Nuevas conexiones domiciliarias de alcantarillado en áreas urbanas	Producto	Número	0.00	0.00	0.00	55.00	0.00	0.00	0.00	---	---	---	0.00%	0.00	0.00	
Transferencias Financieras Realizadas	Producto	Número	0.00	0.00	0.00	1.00	0.00	0.00	0.00	---	---	---	0.00%	0.00	0.00	
Transferencias Financieras para Instalación del Sistema de Agua Potable y Alcantarillado de la Habitación Urbana Residencial Magisterial-Chiclayo	Recursos	Nuevos soles	0.00	2,918,291.00	2,918,291.00	2,918,291.00	0.00	0.00	0.00	0.00%	0.00%	0.00%	0.00%	2,918,291.00	0.00	PAPT
Nuevas conexiones domiciliarias de agua en áreas urbanas	Producto	Número	0.00	293.00	293.00	293.00	0.00	0.00	0.00	0.00%	0.00%	0.00%	0.00%	861.11	0.00	
Nuevas conexiones domiciliarias de alcantarillado en áreas urbanas	Producto	Número	0.00	293.00	293.00	293.00	0.00	0.00	0.00	0.00%	0.00%	0.00%	0.00%	861.11	0.00	
Transferencias Financieras Realizadas	Producto	Número	0.00	1.00	1.00	1.00	0.00	0.00	0.00	0.00%	0.00%	0.00%	0.00%	1.00	0.00	
Instalación de Redes de Alcantarillado y Conexiones Domiciliarias del P.J. Virgen del Carmen y Construcción de Laguna de Estabilización - Localidad de Mocupe Tradicional	Recursos	Nuevos soles	452,516.00	0.00	150,839.00	150,839.00	0.00	0.00	150,839.00	---	---	100.00%	100.00%	0.00	0.00	PAPT
Nuevas conexiones domiciliarias de agua en áreas urbanas	Producto	Número	0.00	0.00	0.00	0.00	0.00	0.00	0.00	---	---	---	---	0.00	0.00	
Nuevas conexiones domiciliarias de alcantarillado en áreas urbanas	Producto	Número	134.00	0.00	45.00	45.00	0.00	0.00	0.00	---	---	0.00%	0.00%	0.00	0.00	
Transferencias Financieras Realizadas	Producto	Número	0.00	0.00	1.00	1.00	0.00	0.00	1.00	---	---	100.00%	100.00%	0.00	0.00	
Red de Agua Potable y Conexiones Domiciliarias UPIS Milagro de Dios Tercera Etapa	Recursos	Nuevos soles	0.00	0.00	0.00	131,758.00	0.00	0.00	0.00	---	---	---	0.00%	0.00	0.00	PAPT
Nuevas conexiones domiciliarias de agua en áreas urbanas	Producto	Número	0.00	0.00	0.00	39.00	0.00	0.00	0.00	---	---	---	0.00%	0.00	0.00	

Objetivo Estratégico General / Objetivo Estratégico Específico / Actividades/ Proyectos / Indicadores de Producto	Tipo de Indicador	Unidad de Medida	Línea de Base 2007	2009 - II											Fuente de Información Medios de Verificación	
				Programación			Ejecución		% de Avance			PIA	PIM o Meta Modificada			
				Anual (2009) (1)	Acumulado (2008-2009) (2)	TOTAL PEI (2008-2015) (3)	Del II Semestre (4)	Al II Semestre		Anual (2009) (7)=(4)/(1)	Acumulado (2008-2009)			TOTAL PEI (2008-2015) (10)=(5)/(3)		
								(2009) (5)	(2008-2009) (6)		(2009) (8)=(5)/(1)					(2008-2009) (9)=(6)/(2)
Nuevas conexiones domiciliarias de alcantarillado en áreas urbanas	Producto	Número	0.00	0.00	0.00	0.00	0.00	0.00	0.00	---	---	---	---	0.00	0.00	
Transferencias Financieras Realizadas	Producto	Número	0.00	0.00	0.00	1.00	0.00	0.00	0.00	---	---	---	0.00%	0.00	0.00	
Instalación de las Redes de Agua Potable y Alcantarillado con conexiones domiciliarias del Sector Sajnero y calle Señor de los Mitagos-Illimo	Recursos	Nuevos soles	264,761.00	0.00	176,225.00	176,225.00	0.00	0.00	176,225.00	---	---	100.00%	100.00%	0.00	0.00	PAPT
Nuevas conexiones domiciliarias de agua en áreas urbanas	Producto	Número	27.00	0.00	18.00	18.00	0.00	0.00	0.00	---	---	0.00%	0.00%	0.00	0.00	
Nuevas conexiones domiciliarias de alcantarillado en áreas urbanas	Producto	Número	27.00	0.00	18.00	18.00	0.00	0.00	0.00	---	---	0.00%	0.00%	0.00	0.00	
Transferencias Financieras Realizadas	Producto	Número	0.00	0.00	1.00	1.00	0.00	0.00	1.00	---	---	100.00%	100.00%	0.00	0.00	
Mejoramiento y Ampliación Integral del Sistema de Agua Potable y Alcantarillado de la localidad de Mochumi	Recursos	Nuevos soles	424,060.00	0.00	0.00	8,027,200.00	0.00	0.00	0.00	---	---	---	0.00%	0.00	0.00	PAPT
Nuevas conexiones domiciliarias de agua en áreas urbanas	Producto	Número	43.00	0.00	0.00	805.00	0.00	0.00	0.00	---	---	---	0.00%	0.00	0.00	
Nuevas conexiones domiciliarias de alcantarillado en áreas urbanas	Producto	Número	43.00	0.00	0.00	805.00	0.00	0.00	0.00	---	---	---	0.00%	0.00	0.00	
Transferencias Financieras Realizadas	Producto	Número	0.00	0.00	0.00	1.00	0.00	0.00	0.00	---	---	---	0.00%	0.00	0.00	
Construcción Planta de Tratamiento de Aguas Residuales de la localidad de Nueva Arica	Recursos	Nuevos soles	0.00	0.00	742,798.00	825,331.00	0.00	825,331.00	825,331.00	---	---	111.11%	100.00%	0.00	825,331.00	PAPT
Nuevas conexiones domiciliarias de agua en áreas urbanas	Producto	Número	0.00	0.00	0.00	0.00	0.00	0.00	0.00	---	---	---	---	0.00	0.00	
Nuevas conexiones domiciliarias de alcantarillado en áreas urbanas	Producto	Número	0.00	0.00	0.00	0.00	0.00	0.00	0.00	---	---	---	---	0.00	0.00	
Transferencias Financieras Realizadas	Producto	Número	0.00	0.00	0.00	1.00	0.00	1.00	1.00	---	---	---	100.00%	0.00	1.00	
Mejoramiento y Ampliación del Sistema de Agua Potable y Saneamiento de Turmán, Distrito de Turmán - Chiclayo - Lambayeque	Recursos	Nuevos soles	503,500.00	6,871,515.00	6,871,515.00	9,871,515.00	0.00	0.00	0.00	0.00%	0.00%	0.00%	0.00%	6,871,515.00	0.00	PAPT
Nuevas conexiones domiciliarias de agua en áreas urbanas	Producto	Número	51.00	689.00	689.00	990.00	0.00	0.00	0.00	0.00%	0.00%	0.00%	0.00%	2,028.00	0.00	
Nuevas conexiones domiciliarias de alcantarillado en áreas urbanas	Producto	Número	51.00	689.00	689.00	990.00	0.00	0.00	0.00	0.00%	0.00%	0.00%	0.00%	2,028.00	0.00	
Transferencias Financieras Realizadas	Producto	Número	0.00	1.00	0.00	1.00	0.00	0.00	0.00	0.00%	0.00%	---	0.00%	1.00	0.00	
Ampliación de Redes de Agua Potable, Alcantarillado y conexiones domiciliarias en la U.V. Ernesto Vilchez Alcántara - Ferreñafe	Recursos	Nuevos soles	600,000.00	0.00	230,133.00	230,133.00	0.00	0.00	230,133.00	---	---	100.00%	100.00%	0.00	0.00	PAPT
Nuevas conexiones domiciliarias de agua en áreas urbanas	Producto	Número	60.00	0.00	23.00	23.00	0.00	0.00	23.00	---	---	100.00%	100.00%	0.00	0.00	
Nuevas conexiones domiciliarias de alcantarillado en áreas urbanas	Producto	Número	60.00	0.00	23.00	23.00	0.00	0.00	23.00	---	---	100.00%	100.00%	0.00	0.00	
Transferencias Financieras Realizadas	Producto	Número	0.00	0.00	1.00	1.00	0.00	0.00	1.00	---	---	100.00%	100.00%	0.00	0.00	
Ampliación de Redes de Agua Potable con conexiones domiciliarias del P.J. Saul Cantoral Huamani y Mejoramiento del Servicio al Este de la ciudad de Chiclayo	Recursos	Nuevos soles	457,000.00	0.00	256,327.00	256,327.00	0.00	0.00	256,327.00	---	---	100.00%	100.00%	0.00	0.00	PAPT
Nuevas conexiones domiciliarias de agua en áreas urbanas	Producto	Número	46.00	0.00	26.00	26.00	0.00	0.00	26.00	---	---	100.00%	100.00%	0.00	0.00	
Nuevas conexiones domiciliarias de alcantarillado en áreas urbanas	Producto	Número	46.00	0.00	26.00	26.00	0.00	0.00	26.00	---	---	100.00%	100.00%	0.00	0.00	
Transferencias Financieras Realizadas	Producto	Número	0.00	0.00	1.00	1.00	0.00	0.00	1.00	---	---	100.00%	100.00%	0.00	0.00	
Mejoramiento y Ampliación Integral del Sistema de Agua Potable y Alcantarillado de Jayanca	Recursos	Nuevos soles	0.00	6,205,331.00	10,205,331.00	12,415,297.00	0.00	0.00	3,000,000.00	0.00%	0.00%	29.40%	24.16%	6,205,331.00	0.00	PAPT
Nuevas conexiones domiciliarias de agua en áreas urbanas	Producto	Número	0.00	623.00	1,024.00	1,246.00	0.00	0.00	0.00	0.00%	0.00%	0.00%	0.00%	1,831.02	0.00	
Nuevas conexiones domiciliarias de alcantarillado en áreas urbanas	Producto	Número	0.00	623.00	1,024.00	1,246.00	0.00	0.00	0.00	0.00%	0.00%	0.00%	0.00%	1,831.02	0.00	
Transferencias Financieras Realizadas	Producto	Número	0.00	0.00	0.00	1.00	0.00	0.00	1.00	---	---	---	100.00%	1.00	0.00	
Mejoramiento y Ampliación del Sistema del Alcantarillado de Mesones Muro, Distrito de Manuel Antonio Mesones Muro - Ferreñafe - Lambayeque	Recursos	Nuevos soles	637,000.00	123,723.00	344,504.00	344,504.00	0.00	0.00	220,781.00	0.00%	0.00%	64.09%	64.09%	0.00	0.00	PAPT
Nuevas conexiones domiciliarias de agua en áreas urbanas	Producto	Número	0.00	0.00	0.00	0.00	0.00	0.00	0.00	---	---	---	---	0.00	0.00	

Objetivo Estratégico General / Objetivo Estratégico Específico / Actividades/ Proyectos / Indicadores de Producto	Tipo de Indicador	Unidad de Medida	Línea de Base 2007	2009 - II											PIA	PIM o Meta Modificada	Fuente de Información Medios de Verificación
				Programación			Ejecución			% de Avance							
				Annual (2009)	Acumulado (2008-2009)	TOTAL PEI (2008-2015)	Del II Semestre	Al II Semestre		Annual (2009)	Acumulado		TOTAL PEI				
				(1)	(2)	(3)	(4)	(2009)	(2008-2009)	(7)=(4)/(1)	(8)=(5)/(1)	(9)=(6)/(2)	(10)=(5)/(3)				
Nuevas conexiones domiciliarias de alcantarillado en áreas urbanas	Producto	Número	188.00	37.00	102.00	102.00	0.00	0.00	65.00	0.00%	0.00%	63.73%	63.73%	0.00	0.00		
Transferencias Financieras Realizadas	Producto	Número	0.00	1.00	1.00	1.00	0.00	0.00	1.00	0.00%	0.00%	100.00%	100.00%	0.00	0.00		
Mejoramiento y Ampliación Integral de Agua Potable y Construcción del Sistema de Alcantarillado de la Zaranda, Distrito de Pitipo - Ferreñafe - Lambayeque.	Recursos	Nuevos soles	2,573,454.00	0.00	165,344.00	165,344.00	0.00	0.00	165,344.00	---	---	100.00%	100.00%	0.00	0.00	PAPT	
Nuevas conexiones domiciliarias de agua en áreas urbanas	Producto	Número	258.00	0.00	17.00	17.00	0.00	0.00	0.00	---	---	0.00%	0.00%	0.00	0.00		
Nuevas conexiones domiciliarias de alcantarillado en áreas urbanas	Producto	Número	258.00	0.00	17.00	17.00	0.00	0.00	0.00	---	---	0.00%	0.00%	0.00	0.00		
Transferencias Financieras Realizadas	Producto	Número	0.00	0.00	1.00	1.00	0.00	0.00	1.00	---	---	100.00%	100.00%	0.00	0.00		
Construcción de la Pavimentación Flexible en Caliente de la Av. Antenor Orrego, Tramo Av. Chinchaysuyo - Av. Los Amautas y Tramo Av. Los Andes - Av. Grau Chino, Distrito de La Merced, Chiclayo - Lambayeque	Recursos	Nuevos soles	416,091.00	2,228,491.00	3,921,081.00	3,921,081.00	0.00	0.00	1,692,590.00	0.00%	0.00%	43.17%	43.17%	0.00	0.00	PAPT	
Nuevas conexiones domiciliarias de agua en áreas urbanas	Producto	Número	0.00	0.00	0.00	0.00	0.00	0.00	0.00	---	---	---	---	0.00	0.00		
Nuevas conexiones domiciliarias de alcantarillado en áreas urbanas	Producto	Número	0.00	0.00	0.00	0.00	0.00	0.00	0.00	---	---	---	---	0.00	0.00		
Transferencias Financieras Realizadas	Producto	Número	0.00	1.00	1.00	1.00	0.00	0.00	1.00	0.00%	0.00%	100.00%	100.00%	0.00	0.00		
Mejoramiento del Abastecimiento de Agua Potable para el distrito de Pimentel - Provincia de Chiclayo - Dpto Lambayeque	Recursos	Nuevos soles	0.00	1,200,000.00	3,984,980.00	3,984,980.00	0.00	0.00	758,768.00	0.00%	0.00%	19.04%	19.04%	0.00	0.00	PAPT	
Nuevas conexiones domiciliarias de agua en áreas urbanas	Producto	Número	0.00	354.00	1,176.00	1,176.00	0.00	0.00	0.00	0.00%	0.00%	0.00%	0.00%	0.00	0.00		
Nuevas conexiones domiciliarias de alcantarillado en áreas urbanas	Producto	Número	0.00	0.00	0.00	0.00	0.00	0.00	0.00	---	---	---	---	0.00	0.00		
Transferencias Financieras Realizadas	Producto	Número	0.00	1.00	1.00	1.00	0.00	0.00	1.00	0.00%	0.00%	100.00%	100.00%	0.00	0.00		
Mejoramiento y Ampliación del Sistema de Agua Potable y Alcantarillado de la localidad de Túcume	Recursos	Nuevos soles	0.00	4,267,314.00	9,267,314.00	9,267,314.00	0.00	0.00	3,822,717.00	0.00%	0.00%	41.25%	41.25%	4,267,314.00	0.00	PAPT	
Nuevas conexiones domiciliarias de agua en áreas urbanas	Producto	Número	0.00	428.00	930.00	930.00	0.00	0.00	0.00	0.00%	0.00%	0.00%	0.00%	1,259.17	0.00		
Nuevas conexiones domiciliarias de alcantarillado en áreas urbanas	Producto	Número	0.00	428.00	930.00	930.00	0.00	0.00	0.00	0.00%	0.00%	0.00%	0.00%	1,259.17	0.00		
Transferencias Financieras Realizadas	Producto	Número	0.00	1.00	1.00	1.00	0.00	0.00	1.00	0.00%	0.00%	100.00%	100.00%	1.00	0.00		
Ampliación Sistema de Agua Potable en C.P Capilla Central, Distrito de Olmos - Lambayeque - Lambayeque	Recursos	Nuevos soles	69,949.00	0.00	8,999.00	8,999.00	0.00	0.00	8,999.00	---	---	100.00%	100.00%	0.00	0.00	PAPT	
Nuevas conexiones domiciliarias de agua en áreas urbanas	Producto	Número	21.00	0.00	3.00	3.00	0.00	0.00	3.00	---	---	100.00%	100.00%	0.00	0.00		
Nuevas conexiones domiciliarias de alcantarillado en áreas urbanas	Producto	Número	0.00	0.00	0.00	0.00	0.00	0.00	0.00	---	---	---	---	0.00	0.00		
Transferencias Financieras Realizadas	Producto	Número	0.00	0.00	1.00	1.00	0.00	0.00	1.00	---	---	100.00%	100.00%	0.00	0.00		
Construcción Sistema Integral de Agua Potable y Alcantarillado de Pitipo Cercado y Otras Localidades Cachincho, El Algarrobo, La U, La Libertad, Distrito de Pitipo - Ferreñafe - Lambayeque	Recursos	Nuevos soles	2,400,000.00	373,023.00	7,739,085.00	7,739,085.00	0.00	0.00	5,866,062.00	0.00%	0.00%	75.80%	75.80%	0.00	304,625.00	PAPT	
Nuevas conexiones domiciliarias de agua en áreas urbanas	Producto	Número	241.00	37.00	776.00	776.00	0.00	0.00	0.00	0.00%	0.00%	0.00%	0.00%	0.00	449.43		
Nuevas conexiones domiciliarias de alcantarillado en áreas urbanas	Producto	Número	241.00	37.00	776.00	776.00	0.00	0.00	0.00	0.00%	0.00%	0.00%	0.00%	0.00	449.43		
Transferencias Financieras Realizadas	Producto	Número	0.00	1.00	1.00	1.00	0.00	0.00	1.00	0.00%	0.00%	100.00%	100.00%	0.00	1.00		
Mejoramiento y Ampliación del Sistema de Agua Potable y Alcantarillado de Salas Salas, Distrito de Pitipo - Ferreñafe - Lambayeque	Recursos	Nuevos soles	2,500,000.00	649,165.00	3,060,154.00	3,060,154.00	0.00	0.00	2,224,062.00	0.00%	0.00%	72.68%	72.68%	0.00	0.00	PAPT	
Nuevas conexiones domiciliarias de agua en áreas urbanas	Producto	Número	0.00	65.00	307.00	307.00	0.00	0.00	0.00	0.00%	0.00%	0.00%	0.00%	0.00	0.00		
Nuevas conexiones domiciliarias de alcantarillado en áreas urbanas	Producto	Número	251.00	65.00	307.00	307.00	0.00	0.00	0.00	0.00%	0.00%	0.00%	0.00%	0.00	0.00		
Transferencias Financieras Realizadas	Producto	Número	0.00	1.00	1.00	1.00	0.00	0.00	1.00	0.00%	0.00%	100.00%	100.00%	0.00	0.00		
Mejoramiento del Sistema de Agua Potable e Instalación de Letrinas para el Centro Poblado El Puente, Distrito de Olmos-Lambayeque-Lambayeque	Recursos	Nuevos soles	146,276.00	0.00	92,934.00	92,934.00	0.00	0.00	92,934.00	---	---	100.00%	100.00%	0.00	0.00	PAPT	

Objetivo Estratégico General / Objetivo Estratégico Específico / Actividades/ Proyectos / Indicadores de Producto	Tipo de Indicador	Unidad de Medida	Línea de Base 2007	2009 - II										PIA	PIM o Meta Modificada	Fuente de Información Medios de Verificación
				Programación			Ejecución			% de Avance						
				Anual (2009) (1)	Acumulado (2008-2009) (2)	TOTAL PEI (2008-2015) (3)	Del II Semestre (4)	Al II Semestre		Anual (2009) (7)=(4)/(1)	Acumulado (2008-2009)		TOTAL PEI (2008-2015) (10)=(5)/(3)			
								(2009) (5)	(2008-2009) (6)		(8)=(5)/(1)	(9)=(6)/(2)				
Nuevas conexiones domiciliarias de agua en áreas urbanas	Producto	Número	15.00	0.00	9.00	9.00	0.00	0.00	9.00	---	---	100.00%	100.00%	0.00	0.00	
Nuevas conexiones domiciliarias de alcantarillado en áreas urbanas	Producto	Número	15.00	0.00	9.00	9.00	0.00	0.00	9.00	---	---	100.00%	100.00%	0.00	0.00	
Transferencias Financieras Realizadas	Producto	Número	0.00	0.00	1.00	1.00	0.00	0.00	1.00	---	---	100.00%	100.00%	0.00	0.00	
Mejoramiento y Ampliación del Agua Potable e Instalación de Letrinas en el CPM Corral de Arena, Distrito de Omos-Lambayeque	Recursos	Nuevos soles	476,996.00	48,242.00	223,321.00	223,321.00	0.00	0.00	175,079.00	0.00%	0.00%	78.40%	78.40%	0.00	0.00	PAPT
Nuevas conexiones domiciliarias de agua en áreas urbanas	Producto	Número	48.00	5.00	23.00	23.00	0.00	0.00	18.00	0.00%	0.00%	78.26%	78.26%	0.00	0.00	
Nuevas conexiones domiciliarias de alcantarillado en áreas urbanas	Producto	Número	48.00	5.00	23.00	23.00	0.00	0.00	18.00	0.00%	0.00%	78.26%	78.26%	0.00	0.00	
Transferencias Financieras Realizadas	Producto	Número	0.00	1.00	1.00	1.00	0.00	0.00	1.00	0.00%	0.00%	100.00%	100.00%	0.00	0.00	
Mejoramiento y Ampliación de los Sistemas de Agua Potable y Alcantarillado de la localidad de Omos	Recursos	Nuevos soles	1,757,000.00	0.00	2,346,234.00	2,346,234.00	0.00	0.00	2,346,234.00	---	---	100.00%	100.00%	0.00	0.00	PAPT
Nuevas conexiones domiciliarias de agua en áreas urbanas	Producto	Número	176.00	0.00	235.00	235.00	0.00	0.00	0.00	---	---	0.00%	0.00%	0.00	0.00	
Nuevas conexiones domiciliarias de alcantarillado en áreas urbanas	Producto	Número	176.00	0.00	235.00	235.00	0.00	0.00	0.00	---	---	0.00%	0.00%	0.00	0.00	
Transferencias Financieras Realizadas	Producto	Número	0.00	0.00	1.00	1.00	0.00	0.00	1.00	---	---	100.00%	100.00%	0.00	0.00	
Mejoramiento del Sistema de Alcantarillado del Cercado y Pueblos Jóvenes del distrito de Pueblo Nuevo - Ferriñate - Lambayeque	Recursos	Nuevos soles	913,182.00	12,000,000.00	12,000,000.00	30,682,524.00	0.00	0.00	0.00	0.00%	0.00%	0.00%	0.00%	12,000,000.00	0.00	PAPT
Nuevas conexiones domiciliarias de agua en áreas urbanas	Producto	Número	0.00	0.00	0.00	0.00	0.00	0.00	0.00	---	---	---	---	0.00	0.00	
Nuevas conexiones domiciliarias de alcantarillado en áreas urbanas	Producto	Número	269.00	3,541.00	3,541.00	9,054.00	0.00	0.00	0.00	0.00%	0.00%	0.00%	0.00%	3,540.87	0.00	
Transferencias Financieras Realizadas	Producto	Número	0.00	0.00	0.00	1.00	0.00	0.00	0.00	---	---	---	0.00%	0.00	0.00	
Instalación de Agua Potable mediante piletas públicas en los caseríos de El Choloque, Yocape, El Pato, El Cardo, La Capilla, Marripón, Higuerón y Pampa Esperanza, Municipios de Mito, Lambayeque	Recursos	Nuevos soles	0.00	0.00	0.00	535,944.00	0.00	0.00	0.00	---	---	---	0.00%	0.00	0.00	PAPT
Nuevas conexiones domiciliarias de agua en áreas urbanas	Producto	Número	0.00	0.00	0.00	158.00	0.00	0.00	0.00	---	---	---	0.00%	0.00	0.00	
Nuevas conexiones domiciliarias de alcantarillado en áreas urbanas	Producto	Número	0.00	0.00	0.00	0.00	0.00	0.00	0.00	---	---	---	---	0.00	0.00	
Transferencias Financieras Realizadas	Producto	Número	0.00	0.00	0.00	1.00	0.00	0.00	0.00	---	---	---	0.00%	0.00	0.00	
Rehabilitación del Sistema Colector Principal en la Av. Chiclayo Cuadra 13 a 17, Av. Bolívar Cuadra 18 A 22, Distrito de Chongoyape - Chiclayo - Lambayeque	Recursos	Nuevos soles	1,200,000.00	0.00	1,427,842.00	1,778,988.00	0.00	0.00	1,427,842.00	---	---	100.00%	80.26%	0.00	0.00	PAPT
Nuevas conexiones domiciliarias de agua en áreas urbanas	Producto	Número	0.00	0.00	0.00	0.00	0.00	0.00	210.66	---	---	---	---	0.00	0.00	
Nuevas conexiones domiciliarias de alcantarillado en áreas urbanas	Producto	Número	0.00	0.00	0.00	0.00	0.00	0.00	210.66	---	---	---	---	0.00	0.00	
Transferencias Financieras Realizadas	Producto	Número	0.00	0.00	0.00	1.00	0.00	0.00	1.00	---	---	---	100.00%	0.00	0.00	
Mejoramiento, Ampliación del Sistema de Agua Potable y Alcantarillado en Ciudad Etén, Distrito de Etén - Chiclayo - Lambayeque	Recursos	Nuevos soles	149,749.00	0.00	12,252.00	5,850,179.00	0.00	0.00	12,252.00	---	---	100.00%	0.21%	0.00	0.00	PAPT
Nuevas conexiones domiciliarias de agua en áreas urbanas	Producto	Número	15.00	0.00	1.00	587.00	0.00	0.00	0.00	---	---	0.00%	0.00%	0.00	0.00	
Nuevas conexiones domiciliarias de alcantarillado en áreas urbanas	Producto	Número	15.00	0.00	1.00	587.00	0.00	0.00	0.00	---	---	0.00%	0.00%	0.00	0.00	
Transferencias Financieras Realizadas	Producto	Número	0.00	0.00	0.00	1.00	0.00	0.00	1.00	---	---	---	100.00%	0.00	0.00	
Mejoramiento Implementación del Sistema de Agua Potable y Alcantarillado C.P.M. Sallur, Distrito de Sana - Chiclayo - Lambayeque	Recursos	Nuevos soles	300,000.00	0.00	0.00	4,422,642.00	0.00	0.00	0.00	---	---	---	0.00%	0.00	0.00	PAPT
Nuevas conexiones domiciliarias de agua en áreas urbanas	Producto	Número	30.00	0.00	0.00	444.00	0.00	0.00	0.00	---	---	---	0.00%	0.00	0.00	
Nuevas conexiones domiciliarias de alcantarillado en áreas urbanas	Producto	Número	30.00	0.00	0.00	444.00	0.00	0.00	0.00	---	---	---	0.00%	0.00	0.00	
Transferencias Financieras Realizadas	Producto	Número	0.00	0.00	0.00	1.00	0.00	0.00	0.00	---	---	---	0.00%	0.00	0.00	
Mejoramiento del Sistema de Agua Potable con molino de viento en los Caseríos: San Pedro De Sasape, San Isidro, San Juan, Compuerta Masato, Los Justos, Culén, Alto Culén, Bajo San José, Dorsal de	Recursos	Nuevos soles	95,000.00	0.00	0.00	852,423.00	0.00	0.00	0.00	---	---	---	0.00%	0.00	0.00	PAPT
Nuevas conexiones domiciliarias de agua en áreas urbanas	Producto	Número	28.00	0.00	0.00	252.00	0.00	0.00	0.00	---	---	---	0.00%	0.00	0.00	

Objetivo Estratégico General / Objetivo Estratégico Específico / Actividades/ Proyectos / Indicadores de Producto	Tipo de Indicador	Unidad de Medida	Línea de Base 2007	2009 - II										PIA	PIM o Meta Modificada	Fuente de Información Medios de Verificación
				Programación			Ejecución			% de Avance						
				Anual (2009) (1)	Acumulado (2008-2009) (2)	TOTAL PEI (2008-2015) (3)	Del II Semestre (4)	Al II Semestre		Anual (2009) (7)=(4)/(1)	Acumulado		TOTAL PEI (2008-2015) (10)=(5)/(3)			
								(2009) (5)	(2008-2009) (6)		(2009) (8)=(5)/(1)	(2008-2009) (9)=(6)/(2)				
Nuevas conexiones domiciliarias de alcantarillado en áreas urbanas	Producto	Número	0.00	0.00	0.00	0.00	0.00	0.00	0.00	---	---	---	---	0.00	0.00	
Transferencias Financieras Realizadas	Producto	Número	0.00	0.00	0.00	1.00	0.00	0.00	0.00	---	---	---	0.00%	0.00	0.00	
Construcción del Sistema de Abastecimiento de Agua Potable en Caserío Abolesol y Anexos, Distrito de Morrope - Lambayeque - Lambayeque	Recursos	Nuevos soles	0.00	14,609.00	1,329,123.00	1,329,123.00	0.00	0.00	1,314,514.00	0.00%	0.00%	98.90%	98.90%	0.00	0.00	PAPT
Nuevas conexiones domiciliarias de agua en áreas urbanas	Producto	Número	0.00	4.00	392.00	392.00	0.00	0.00	0.00	0.00%	0.00%	0.00%	0.00%	0.00	0.00	
Nuevas conexiones domiciliarias de alcantarillado en áreas urbanas	Producto	Número	0.00	0.00	0.00	0.00	0.00	0.00	0.00	---	---	---	---	0.00	0.00	
Transferencias Financieras Realizadas	Producto	Número	0.00	1.00	1.00	1.00	0.00	0.00	1.00	0.00%	0.00%	100.00%	100.00%	0.00	0.00	
Construcción del Sistema de Abastecimiento de Agua Potable en el C.P. Cruz de Mediana, Caserío Portada de Belén y A.H. 25 de Febrero, Distrito de Morrope - Lambayeque - Lambayeque	Recursos	Nuevos soles	0.00	150,688.00	1,468,368.00	1,468,368.00	0.00	0.00	1,317,680.00	0.00%	0.00%	89.74%	89.74%	0.00	0.00	PAPT
Nuevas conexiones domiciliarias de agua en áreas urbanas	Producto	Número	0.00	44.00	433.00	433.00	0.00	0.00	0.00	0.00%	0.00%	0.00%	0.00%	0.00	0.00	
Nuevas conexiones domiciliarias de alcantarillado en áreas urbanas	Producto	Número	0.00	0.00	0.00	0.00	0.00	0.00	0.00	---	---	---	---	0.00	0.00	
Transferencias Financieras Realizadas	Producto	Número	0.00	1.00	1.00	1.00	0.00	0.00	1.00	0.00%	0.00%	100.00%	100.00%	0.00	0.00	
Construcción del Sistema de Agua Potable para el Caserío de Anrape y Anexo de San Antonio, Distrito de Morrope - Lambayeque - Lambayeque	Recursos	Nuevos soles	0.00	0.00	391,072.00	391,072.00	0.00	0.00	315,700.00	---	---	80.73%	80.73%	0.00	0.00	PAPT
Nuevas conexiones domiciliarias de agua en áreas urbanas	Producto	Número	0.00	0.00	115.00	115.00	0.00	0.00	0.00	---	---	0.00%	0.00%	0.00	0.00	
Nuevas conexiones domiciliarias de alcantarillado en áreas urbanas	Producto	Número	0.00	0.00	0.00	0.00	0.00	0.00	0.00	---	---	---	---	0.00	0.00	
Transferencias Financieras Realizadas	Producto	Número	0.00	0.00	1.00	1.00	0.00	0.00	1.00	---	---	100.00%	100.00%	0.00	0.00	
Instalación del Sistema de Alcantarillado y Conexiones Domiciliarias Unidad Vecinal El Sausal Lambayeque, Provincia de Lambayeque - Lambayeque	Recursos	Nuevos soles	0.00	0.00	0.00	103,855.00	0.00	0.00	0.00	---	---	---	0.00%	0.00	0.00	PAPT
Nuevas conexiones domiciliarias de agua en áreas urbanas	Producto	Número	0.00	0.00	0.00	0.00	0.00	0.00	0.00	---	---	---	---	0.00	0.00	
Nuevas conexiones domiciliarias de alcantarillado en áreas urbanas	Producto	Número	0.00	0.00	0.00	31.00	0.00	0.00	0.00	---	---	---	0.00%	0.00	0.00	
Transferencias Financieras Realizadas	Producto	Número	0.00	0.00	0.00	1.00	0.00	0.00	0.00	---	---	---	0.00%	0.00	0.00	
Construcción del Sistema de Abastecimiento de Agua Potable en el Caserío Carrizal, Distrito de Morrope - Lambayeque - Lambayeque	Recursos	Nuevos soles	0.00	0.00	155,976.00	155,976.00	0.00	0.00	77,988.00	---	---	50.00%	50.00%	0.00	0.00	PAPT
Nuevas conexiones domiciliarias de agua en áreas urbanas	Producto	Número	0.00	0.00	46.00	46.00	0.00	0.00	0.00	---	---	0.00%	0.00%	0.00	0.00	
Nuevas conexiones domiciliarias de alcantarillado en áreas urbanas	Producto	Número	0.00	0.00	0.00	0.00	0.00	0.00	0.00	---	---	---	---	0.00	0.00	
Transferencias Financieras Realizadas	Producto	Número	0.00	0.00	1.00	1.00	0.00	0.00	1.00	---	---	100.00%	100.00%	0.00	0.00	
Mejoramiento, Construcción del Sistema Condominial de Agua Potable y de Alcantarillado de los C.P.M. Villa El Milagro y Cascajales Ciudad Etén, Distrito de Etén - Chiclayo - Lambayeque	Recursos	Nuevos soles	36,000.00	0.00	0.00	1,690,568.00	0.00	0.00	0.00	---	---	---	0.00%	0.00	0.00	PAPT
Nuevas conexiones domiciliarias de agua en áreas urbanas	Producto	Número	4.00	0.00	0.00	170.00	0.00	0.00	0.00	---	---	---	0.00%	0.00	0.00	
Nuevas conexiones domiciliarias de alcantarillado en áreas urbanas	Producto	Número	4.00	0.00	0.00	170.00	0.00	0.00	0.00	---	---	---	0.00%	0.00	0.00	
Transferencias Financieras Realizadas	Producto	Número	0.00	0.00	0.00	1.00	0.00	0.00	0.00	---	---	---	0.00%	0.00	0.00	
Ampliación Agua Potable y Alcantarillado Cojal - Cayalti, Distrito de Cayalti - Chiclayo - Lambayeque	Recursos	Nuevos soles	0.00	0.00	0.00	547,853.00	0.00	0.00	0.00	---	---	---	0.00%	0.00	0.00	PAPT
Nuevas conexiones domiciliarias de agua en áreas urbanas	Producto	Número	0.00	0.00	0.00	55.00	0.00	0.00	0.00	---	---	---	0.00%	0.00	0.00	
Nuevas conexiones domiciliarias de alcantarillado en áreas urbanas	Producto	Número	0.00	0.00	0.00	55.00	0.00	0.00	0.00	---	---	---	0.00%	0.00	0.00	
Transferencias Financieras Realizadas	Producto	Número	0.00	0.00	0.00	1.00	0.00	0.00	0.00	---	---	---	0.00%	0.00	0.00	
Mejoramiento del Servicio de Agua Potable y Alcantarillado del C.P.M La Otra Banda, Distrito de Sana - Chiclayo - Lambayeque	Recursos	Nuevos soles	0.00	0.00	63,596.00	2,166,822.00	0.00	0.00	63,596.00	---	---	100.00%	2.93%	0.00	0.00	PAPT
Nuevas conexiones domiciliarias de agua en áreas urbanas	Producto	Número	0.00	0.00	6.00	217.00	0.00	0.00	0.00	---	---	0.00%	0.00%	0.00	0.00	

Objetivo Estratégico General / Objetivo Estratégico Específico / Actividades/ Proyectos / Indicadores de Producto	Tipo de Indicador	Unidad de Medida	Línea de Base 2007	2009 - II										PIA	PIM o Meta Modificada	Fuente de Información Medios de Verificación
				Programación			Ejecución			% de Avance						
				Anual (2009) (1)	Acumulado (2008-2009) (2)	TOTAL PEI (2008-2015) (3)	Del II Semestre (4)	Al II Semestre		Anual (2009) (7)=(4)/(1)	Acumulado		TOTAL PEI (2008-2015) (10)=(5)/(3)			
								(2009) (5)	(2008-2009) (6)		(2009) (8)=(5)/(1)	(2008-2009) (9)=(6)/(2)				
Nuevas conexiones domiciliarias de alcantarillado en áreas urbanas	Producto	Número	0.00	0.00	6.00	217.00	0.00	0.00	0.00	---	---	0.00%	0.00%	0.00	0.00	
Transferencias Financieras Realizadas	Producto	Número	0.00	0.00	0.00	1.00	0.00	0.00	1.00	---	---	---	100.00%	0.00	0.00	
Mejoramiento de la Capacidad Operativa de las Redes de Agua Potable y Alcantarillado de la Av. Prolongación Francisco Bolognesi, Provincia de Chiclayo - Lambayeque	Recursos	Nuevos soles	0.00	0.00	300,000.00	9,949,789.00	0.00	0.00	150,000.00	---	---	50.00%	1.51%	0.00	0.00	PAPT
Nuevas conexiones domiciliarias de agua en áreas urbanas	Producto	Número	0.00	0.00	30.00	998.00	0.00	0.00	0.00	---	---	0.00%	0.00%	0.00	0.00	
Nuevas conexiones domiciliarias de alcantarillado en áreas urbanas	Producto	Número	0.00	0.00	30.00	998.00	0.00	0.00	0.00	---	---	0.00%	0.00%	0.00	0.00	
Transferencias Financieras Realizadas	Producto	Número	0.00	0.00	0.00	1.00	0.00	0.00	1.00	---	---	---	100.00%	0.00	0.00	
Mejoramiento e Instalación del Plan Maestro Agua Potable, Distrito de Pueblo Nuevo - Ferreñafe - Lambayeque	Recursos	Nuevos soles	507,150.00	0.00	0.00	17,184,700.00	0.00	0.00	0.00	---	---	---	0.00%	0.00	0.00	PAPT
Nuevas conexiones domiciliarias de agua en áreas urbanas	Producto	Número	150.00	0.00	0.00	5,071.00	0.00	0.00	0.00	---	---	---	0.00%	0.00	0.00	
Nuevas conexiones domiciliarias de alcantarillado en áreas urbanas	Producto	Número	0.00	0.00	0.00	0.00	0.00	0.00	0.00	---	---	---	---	0.00	0.00	
Transferencias Financieras Realizadas	Producto	Número	0.00	0.00	0.00	1.00	0.00	0.00	0.00	---	---	---	0.00%	0.00	0.00	
Construcción del Plan Maestro de Saneamiento Agua Potable, Desague y Tratamiento de Aguas Residuales de la Habilitación Urbana Progresiva - Av. Toribio Stock - Ciudad de Dios, Distrito de San José, Lambayeque	Recursos	Nuevos soles	413,181.00	12,000,000.00	12,000,000.00	23,543,473.00	0.00	0.00	0.00	0.00%	0.00%	0.00%	0.00%	12,000,000.00	0.00	PAPT
Nuevas conexiones domiciliarias de agua en áreas urbanas	Producto	Número	41.00	1,204.00	1,204.00	2,362.00	0.00	0.00	0.00	0.00%	0.00%	0.00%	0.00%	1,204.00	0.00	
Nuevas conexiones domiciliarias de alcantarillado en áreas urbanas	Producto	Número	41.00	1,204.00	1,204.00	2,362.00	0.00	0.00	0.00	0.00%	0.00%	0.00%	0.00%	1,204.00	0.00	
Transferencias Financieras Realizadas	Producto	Número	0.00	1.00	0.00	1.00	0.00	0.00	0.00	0.00%	0.00%	---	0.00%	1.00	0.00	
Mejoramiento del Sistema de Agua Potable y Ampliación del Alcantarillado del Distrito de Patapo - Chiclayo - Lambayeque	Recursos	Nuevos soles	3,409,071.00	5,548,174.00	5,548,174.00	5,548,174.00	0.00	3,459,739.48	3,459,739.48	0.00%	62.36%	62.36%	62.36%	5,548,174.00	3,459,740.00	PAPT
Nuevas conexiones domiciliarias de agua en áreas urbanas	Producto	Número	342.00	557.00	557.00	557.00	0.00	1,020.87	1,020.87	0.00%	183.28%	183.28%	183.28%	1,637.11	1,020.87	
Nuevas conexiones domiciliarias de alcantarillado en áreas urbanas	Producto	Número	342.00	557.00	557.00	557.00	0.00	1,020.87	1,020.87	0.00%	183.28%	183.28%	183.28%	1,637.11	1,020.87	
Transferencias Financieras Realizadas	Producto	Número	0.00	1.00	1.00	1.00	0.00	1.00	1.00	0.00%	100.00%	100.00%	100.00%	1.00	1.00	
Transferencias Financieras para Ampliación de las Redes de Agua Potable, Alcantarillado con conexiones domiciliarias y Línea de Reforzamiento de los Pu	Recursos	Nuevos soles	0.00	5,935,726.00	5,935,726.00	5,935,726.00	0.00	0.00	0.00	0.00%	0.00%	0.00%	0.00%	5,935,726.00	0.00	PAPT
Nuevas conexiones domiciliarias de agua en áreas urbanas	Producto	Número	0.00	595.00	595.00	595.00	0.00	0.00	0.00	0.00%	0.00%	0.00%	0.00%	595.00	0.00	
Nuevas conexiones domiciliarias de alcantarillado en áreas urbanas	Producto	Número	0.00	595.00	595.00	595.00	0.00	0.00	0.00	0.00%	0.00%	0.00%	0.00%	595.00	0.00	
Transferencias Financieras Realizadas	Producto	Número	0.00	1.00	1.00	1.00	0.00	0.00	0.00	0.00%	0.00%	0.00%	0.00%	1.00	0.00	
Mejoramiento del Plan Maestro de Saneamiento Agua Potable, Desague y Tratamiento de Aguas Residuales del Cercado de Cayalti y Anexos, Distrito de Cayalti - Chiclayo - Lambayeque	Recursos	Nuevos soles	350,000.00	0.00	0.00	13,655,070.00	0.00	0.00	2,800,000.00	---	---	---	20.51%	0.00	0.00	PAPT
Nuevas conexiones domiciliarias de agua en áreas urbanas	Producto	Número	35.00	0.00	0.00	1,370.00	0.00	0.00	0.00	---	---	---	0.00%	0.00	0.00	
Nuevas conexiones domiciliarias de alcantarillado en áreas urbanas	Producto	Número	35.00	0.00	0.00	1,370.00	0.00	0.00	0.00	---	---	---	0.00%	0.00	0.00	
Transferencias Financieras Realizadas	Producto	Número	0.00	0.00	0.00	1.00	0.00	0.00	1.00	---	---	---	100.00%	0.00	0.00	
Ampliación y Mejoramiento Integral de los Sistemas de Agua Potable y Alcantarillado con conexiones domiciliarias del Distrito de Pomalca - Chiclayo - Lambayeque	Recursos	Nuevos soles	0.00	0.00	553,509.00	19,981,799.00	0.00	0.00	553,509.00	---	---	100.00%	2.77%	0.00	0.00	PAPT
Nuevas conexiones domiciliarias de agua en áreas urbanas	Producto	Número	0.00	0.00	56.00	2,005.00	0.00	0.00	0.00	---	---	0.00%	0.00%	0.00	0.00	
Nuevas conexiones domiciliarias de alcantarillado en áreas urbanas	Producto	Número	0.00	0.00	56.00	2,005.00	0.00	0.00	0.00	---	---	0.00%	0.00%	0.00	0.00	
Transferencias Financieras Realizadas	Producto	Número	0.00	0.00	0.00	1.00	0.00	0.00	1.00	---	---	---	100.00%	0.00	0.00	
Transferencias Financieras para Mejoramiento y Ampliación del Sistema de Agua y Saneamiento del Centro Poblado de Luya, Distrito de Tumbán - Chiclayo - Lambayeque	Recursos	Nuevos soles	0.00	2,523,932.00	2,523,932.00	2,523,932.00	0.00	0.00	0.00	0.00%	0.00%	0.00%	0.00%	2,523,932.00	0.00	PAPT
Nuevas conexiones domiciliarias de agua en áreas urbanas	Producto	Número	0.00	253.00	253.00	253.00	0.00	0.00	0.00	0.00%	0.00%	0.00%	0.00%	744.74	0.00	

Objetivo Estratégico General / Objetivo Estratégico Específico / Actividades/ Proyectos / Indicadores de Producto	Tipo de Indicador	Unidad de Medida	Línea de Base 2007	2009 - II											PIA	PIM o Meta Modificada	Fuente de Información Medios de Verificación
				Programación			Ejecución		% de Avance								
				Anual (2009) (1)	Acumulado (2008-2009) (2)	TOTAL PEI (2008-2015) (3)	Del II Semestre (4)	Al II Semestre		Anual (2009) (7)=(4)/(1)	Acumulado		TOTAL PEI (2008-2015) (10)=(5)/(3)				
								(2009) (5)	(2008-2009) (6)		(2009) (8)=(5)/(1)	(2008-2009) (9)=(6)/(2)					
Nuevas conexiones domiciliarias de alcantarillado en áreas urbanas	Producto	Número	0.00	253.00	253.00	253.00	0.00	0.00	0.00	0.00%	0.00%	0.00%	0.00%	744.74	0.00		
Transferencias Financieras Realizadas	Producto	Número	0.00	1.00	1.00	1.00	0.00	0.00	0.00	0.00%	0.00%	0.00%	0.00%	1.00	0.00		
Transf.Financ. para el Mejoram.y Ampliac. Integral de los Sist. de Agua Potable y Alcant. de la localidad de Lambayeque	Recursos	Nuevos soles	0.00	0.00	600,000.00	44,726,269.00	0.00	0.00	350,000.00	---	---	58.33%	0.78%	0.00	0.00	PAPT	
Nuevas conexiones domiciliarias de agua en áreas urbanas	Producto	Número	0.00	0.00	60.00	4,487.00	0.00	0.00	0.00	---	---	0.00%	0.00%	0.00	0.00		
Nuevas conexiones domiciliarias de alcantarillado en áreas urbanas	Producto	Número	0.00	0.00	60.00	4,487.00	0.00	0.00	0.00	---	---	0.00%	0.00%	0.00	0.00		
Transferencias Financieras Realizadas	Producto	Número	0.00	0.00	0.00	1.00	0.00	0.00	1.00	---	---	---	100.00%	0.00	0.00		
Mejoramiento de la Red de Agua Potable y Alcantarillado de la Av. Pacifico C-3 A C-10 - Chiclayo, Provincia de Chiclayo - Lambayeque	Recursos	Nuevos soles	0.00	0.00	637,421.00	637,421.00	0.00	0.00	637,421.00	---	---	100.00%	100.00%	0.00	0.00	PAPT	
Nuevas conexiones domiciliarias de agua en áreas urbanas	Producto	Número	0.00	0.00	64.00	64.00	0.00	0.00	64.00	---	---	100.00%	100.00%	0.00	0.00		
Nuevas conexiones domiciliarias de alcantarillado en áreas urbanas	Producto	Número	0.00	0.00	64.00	64.00	0.00	0.00	64.00	---	---	100.00%	100.00%	0.00	0.00		
Transferencias Financieras Realizadas	Producto	Número	0.00	0.00	1.00	1.00	0.00	0.00	1.00	---	---	100.00%	100.00%	0.00	0.00		
Mejoram.del Sist. de Agua Potable y Ampliación del Sistema de Alcantarillado de las localidades de La Cria y Pampa La Victoria	Recursos	Nuevos soles	0.00	0.00	0.00	0.00	0.00	0.00	97,222.00	---	---	---	---	0.00	0.00	PAPT	
Nuevas conexiones domiciliarias de agua en áreas urbanas	Producto	Número	0.00	0.00	0.00	0.00	0.00	0.00	0.00	---	---	---	---	0.00	0.00		
Nuevas conexiones domiciliarias de alcantarillado en áreas urbanas	Producto	Número	0.00	0.00	0.00	0.00	0.00	0.00	0.00	---	---	---	---	0.00	0.00		
Transferencias Financieras Realizadas	Producto	Número	0.00	0.00	0.00	0.00	0.00	0.00	1.00	---	---	---	---	0.00	0.00		
Ampliación de las Redes de Agua Potable e Instalación del Sistema de Alcantarillado de la UPIIS Las Delicias, distrito Reque, Prov. de Chiclayo	Recursos	Nuevos soles	0.00	0.00	0.00	0.00	0.00	0.00	250,000.00	---	---	---	---	0.00	0.00	PAPT	
Nuevas conexiones domiciliarias de agua en áreas urbanas	Producto	Número	0.00	0.00	0.00	0.00	0.00	0.00	0.00	---	---	---	---	0.00	0.00		
Nuevas conexiones domiciliarias de alcantarillado en áreas urbanas	Producto	Número	0.00	0.00	0.00	0.00	0.00	0.00	0.00	---	---	---	---	0.00	0.00		
Transferencias Financieras Realizadas	Producto	Número	0.00	0.00	0.00	0.00	0.00	0.00	1.00	---	---	---	---	0.00	0.00		
Ampliación y Mejoramiento de Agua y Desague del distrito de Oyotun	Recursos	Nuevos soles	0.00	0.00	0.00	0.00	0.00	0.00	100,000.00	---	---	---	---	0.00	0.00	PAPT	
Nuevas conexiones domiciliarias de agua en áreas urbanas	Producto	Número	0.00	0.00	0.00	0.00	0.00	0.00	0.00	---	---	---	---	0.00	0.00		
Nuevas conexiones domiciliarias de alcantarillado en áreas urbanas	Producto	Número	0.00	0.00	0.00	0.00	0.00	0.00	0.00	---	---	---	---	0.00	0.00		
Transferencias Financieras Realizadas	Producto	Número	0.00	0.00	0.00	0.00	0.00	0.00	1.00	---	---	---	---	0.00	0.00		
Mejoramiento del Plan Maestro de Saneamiento Agua Potable, Desague y Tratam. de Aguas Residuales del distrito de Sana - Chiclayo	Recursos	Nuevos soles	0.00	0.00	0.00	0.00	0.00	0.00	150,000.00	---	---	---	---	0.00	0.00	PAPT	
Nuevas conexiones domiciliarias de agua en áreas urbanas	Producto	Número	0.00	0.00	0.00	0.00	0.00	0.00	0.00	---	---	---	---	0.00	0.00		
Nuevas conexiones domiciliarias de alcantarillado en áreas urbanas	Producto	Número	0.00	0.00	0.00	0.00	0.00	0.00	0.00	---	---	---	---	0.00	0.00		
Transferencias Financieras Realizadas	Producto	Número	0.00	0.00	0.00	0.00	0.00	0.00	1.00	---	---	---	---	0.00	0.00		
Mejoramiento y Ampliación de los servicios de Agua Potable, Alcantarillado y Tratamiento de aguas servidas para el AAHH Alan García Pérez, dist.de Olmos	Recursos	Nuevos soles	0.00	0.00	0.00	0.00	0.00	0.00	2,090,427.00	---	---	---	---	0.00	0.00	PAPT	
Nuevas conexiones domiciliarias de agua en áreas urbanas	Producto	Número	0.00	0.00	0.00	0.00	0.00	0.00	0.00	---	---	---	---	0.00	0.00		
Nuevas conexiones domiciliarias de alcantarillado en áreas urbanas	Producto	Número	0.00	0.00	0.00	0.00	0.00	0.00	0.00	---	---	---	---	0.00	0.00		
Transferencias Financieras Realizadas	Producto	Número	0.00	0.00	0.00	0.00	0.00	0.00	1.00	---	---	---	---	0.00	0.00		
Mejoramiento y Ampliación de los Servicios de Agua Potable y Alcantarillado Dpto. de Lambayeque	Recursos	Nuevos soles	0.00	0.00	0.00	0.00	0.00	0.00	0.00	---	---	---	---	0.00	0.00	PAPT	
Nuevas conexiones domiciliarias de agua en áreas urbanas	Producto	Número	0.00	0.00	0.00	0.00	0.00	0.00	0.00	---	---	---	---	0.00	0.00		

Objetivo Estratégico General / Objetivo Estratégico Específico / Actividades/ Proyectos / Indicadores de Producto	Tipo de Indicador	Unidad de Medida	Línea de Base 2007	2009 - II										PIA	PIM o Meta Modificada	Fuente de Información Medios de Verificación
				Programación			Ejecución		% de Avance							
				Annual (2009)	Acumulado (2008-2009)	TOTAL PEI (2008-2015)	Del II Semestre	Al II Semestre	Annual (2009)	Acumulado		TOTAL PEI (2008-2015)				
				(1)	(2)	(3)	(4)	(2009) (5)	(2008-2009) (6)	(7)=(4)/(1)	(2009) (8)=(5)/(1)	(2008-2009) (9)=(6)/(2)	(10)=(5)/(3)			
Nuevas conexiones domiciliarias de alcantarillado en áreas urbanas	Producto	Número	0.00	0.00	0.00	0.00	0.00	0.00	0.00	---	---	---	---	0.00	0.00	
Transferencias Financieras Realizadas	Producto	Número	0.00	0.00	0.00	0.00	0.00	0.00	0.00	---	---	---	---	0.00	0.00	
Construcción Sistema Integral de Agua Potable y Alcantarillado de la localidad de Motupillo, Distrito De Pílopo - Ferreñafe - Lambayeque	Recursos	Nuevos soles	0.00	0.00	0.00	0.00	0.00	0.00	0.00	---	---	---	---	0.00	0.00	PAPT
Nuevas conexiones domiciliarias de agua en áreas urbanas	Producto	Número	0.00	0.00	0.00	0.00	0.00	0.00	0.00	---	---	---	---	0.00	0.00	
Nuevas conexiones domiciliarias de alcantarillado en áreas urbanas	Producto	Número	0.00	0.00	0.00	0.00	0.00	0.00	0.00	---	---	---	---	0.00	0.00	
Transferencias Financieras Realizadas	Producto	Número	0.00	0.00	0.00	0.00	0.00	0.00	0.00	---	---	---	---	0.00	0.00	
Tran. Finan. Para La Instalacion De La Red De Agua Potable, Alcantarillado Y Conexiones Domiciliarias Del Aa.Hh. Nuevo Cerropon - Chiclayo	Recursos	Nuevos soles	0.00	0.00	0.00	0.00	0.00	829,977.00	829,977.00	---	---	---	---	0.00	829,977.00	PAPT
Nuevas conexiones domiciliarias de agua en áreas urbanas	Producto	Número	0.00	0.00	0.00	0.00	0.00	1,224.52	1,224.52	---	---	---	---	0.00	1,224.52	
Nuevas conexiones domiciliarias de alcantarillado en áreas urbanas	Producto	Número	0.00	0.00	0.00	0.00	0.00	1,224.52	1,224.52	---	---	---	---	0.00	1,224.52	
Transferencias Financieras Realizadas	Producto	Número	0.00	0.00	0.00	0.00	0.00	1.00	1.00	---	---	---	---	0.00	1.00	
Tran. Finan. Para El Mejoramiento, Construc. Y Ampliación Del Sistema De Agua Potable Y Alcant. Casco Urbano, Distrito Pucala - Prov Chiclayo	Recursos	Nuevos soles	0.00	0.00	0.00	0.00	0.00	0.00	0.00	---	---	---	---	0.00	0.00	PAPT
Nuevas conexiones domiciliarias de agua en áreas urbanas	Producto	Número	0.00	0.00	0.00	0.00	0.00	0.00	0.00	---	---	---	---	0.00	0.00	
Nuevas conexiones domiciliarias de alcantarillado en áreas urbanas	Producto	Número	0.00	0.00	0.00	0.00	0.00	0.00	0.00	---	---	---	---	0.00	0.00	
Transferencias Financieras Realizadas	Producto	Número	0.00	0.00	0.00	0.00	0.00	0.00	0.00	---	---	---	---	0.00	0.00	
Transf. Financ. Para La Ampliación Del Sistema De Redes De Agua Potable Y Redes De Alcantarillado Del Distrito De Ferreñafe	Recursos	Nuevos soles	0.00	0.00	0.00	0.00	0.00	0.00	0.00	---	---	---	---	0.00	0.00	PAPT
Nuevas conexiones domiciliarias de agua en áreas urbanas	Producto	Número	0.00	0.00	0.00	0.00	0.00	0.00	0.00	---	---	---	---	0.00	0.00	
Nuevas conexiones domiciliarias de alcantarillado en áreas urbanas	Producto	Número	0.00	0.00	0.00	0.00	0.00	0.00	0.00	---	---	---	---	0.00	0.00	
Transferencias Financieras Realizadas	Producto	Número	0.00	0.00	0.00	0.00	0.00	0.00	0.00	---	---	---	---	0.00	0.00	
Transf. Financ. Para Mejoramiento Y Ampliación De Sistemas De Agua Potable Y Alcantarillado Localidad De Motupe, Distrito De Motupe	Recursos	Nuevos soles	0.00	0.00	0.00	0.00	0.00	0.00	0.00	---	---	---	---	0.00	0.00	PAPT
Nuevas conexiones domiciliarias de agua en áreas urbanas	Producto	Número	0.00	0.00	0.00	0.00	0.00	0.00	0.00	---	---	---	---	0.00	0.00	
Nuevas conexiones domiciliarias de alcantarillado en áreas urbanas	Producto	Número	0.00	0.00	0.00	0.00	0.00	0.00	0.00	---	---	---	---	0.00	0.00	
Transferencias Financieras Realizadas	Producto	Número	0.00	0.00	0.00	0.00	0.00	0.00	0.00	---	---	---	---	0.00	0.00	
Transf. Financ. Para El Mejoram. Y Amp. De Los Sist. De Agua Potable Y Alcant. En El Eje De Art. De La Carretera Chiclayo-Pimentel (Sector de Circunvalación)	Recursos	Nuevos soles	0.00	0.00	0.00	0.00	0.00	0.00	0.00	---	---	---	---	0.00	0.00	PAPT
Nuevas conexiones domiciliarias de agua en áreas urbanas	Producto	Número	0.00	0.00	0.00	0.00	0.00	0.00	0.00	---	---	---	---	0.00	0.00	
Nuevas conexiones domiciliarias de alcantarillado en áreas urbanas	Producto	Número	0.00	0.00	0.00	0.00	0.00	0.00	0.00	---	---	---	---	0.00	0.00	
Transferencias Financieras Realizadas	Producto	Número	0.00	0.00	0.00	0.00	0.00	0.00	0.00	---	---	---	---	0.00	0.00	
Subtotal - Lambayeque	Recursos	Nuevos soles	25,771,766.00	65,056,343.00	108,548,728.00	289,562,131.00	0.00	5,115,047.48	46,782,501.48	0.00%	7.86%	43.10%	16.16%	60,268,402.00	5,419,673.00	PAPT
Nuevas conexiones domiciliarias de agua en áreas urbanas	Producto	Número	2,256.00	5,351.00	10,548.00	30,533.00	0.00	2,245.39	3,442.05	0.00%	41.96%	32.63%	11.27%	10,749.74	2,694.82	
Nuevas conexiones domiciliarias de alcantarillado en áreas urbanas	Producto	Número	2,668.00	8,527.00	11,928.00	31,907.00	0.00	2,245.39	3,473.05	0.00%	26.33%	29.12%	10.88%	14,290.61	2,694.82	
Transferencias Financieras Realizadas	Producto	Número	0.00	16.00	28.00	59.00	0.00	3.00	44.00	0.00%	18.75%	157.14%	74.58%	9.00	4.00	
Transferencia Financiera para Mejoramiento del Sistema de Alcantarillado - Yauyos	Recursos	Nuevos soles	0.00	1,996,643.00	1,996,643.00	1,996,643.00	0.00	0.00	0.00	0.00%	0.00%	0.00%	0.00%	1,996,643.00	0.00	PAPT
Nuevas conexiones domiciliarias de agua en áreas urbanas	Producto	Número	0.00	0.00	0.00	0.00	0.00	0.00	0.00	---	---	---	---	0.00	0.00	

Objetivo Estratégico General / Objetivo Estratégico Específico / Actividades/ Proyectos / Indicadores de Producto	Tipo de Indicador	Unidad de Medida	Línea de Base 2007	2009 - II											PIA	PIM o Meta Modificada	Fuente de Información Medios de Verificación
				Programación			Ejecución		% de Avance								
				Annual (2009)	Acumulado (2008-2009)	TOTAL PEI (2008-2009)	Del II Semestre	Al II Semestre		Annual (2009)	Acumulado		TOTAL PEI (2008-2015)				
				(1)	(2)	(3)	(4)	(2009)	(2008-2009)	(7)=(4)/(1)	(8)=(5)/(1)	(9)=(6)/(2)	(10)=(5)/(3)				
Nuevas conexiones domiciliarias de alcantarillado en áreas urbanas	Producto	Número	0.00	589.00	589.00	589.00	0.00	0.00	0.00	0.00%	0.00%	0.00%	0.00%	589.00	0.00		
Transferencias Financieras Realizadas	Producto	Número	0.00	1.00	1.00	1.00	0.00	0.00	0.00	0.00%	0.00%	0.00%	0.00%	1.00	0.00		
Medidas de Rápido Impacto de EMAPA Huacho, ciudad de Huacho	Recursos	Nuevos soles	117,000.00	14,509,836.00	14,942,836.00	14,942,836.00	0.00	389,084.00	389,084.00	0.00%	2.68%	2.60%	2.60%	14,509,836.00	389,084.00	PAPT	
Nuevas conexiones domiciliarias de agua en áreas urbanas	Producto	Número	12.00	1,456.00	1,499.00	1,499.00	0.00	0.00	0.00	0.00%	0.00%	0.00%	0.00%	1,456.00	0.00		
Nuevas conexiones domiciliarias de alcantarillado en áreas urbanas	Producto	Número	12.00	1,456.00	1,499.00	1,499.00	0.00	0.00	0.00	0.00%	0.00%	0.00%	0.00%	1,456.00	0.00		
Transferencias Financieras Realizadas	Producto	Número	1.00	1.00	1.00	1.00	0.00	1.00	1.00	0.00%	100.00%	100.00%	100.00%	1.00	1.00		
Ampliación y Mejoramiento del Sistema de Agua Potable y Alcantarillado en el Distrito de Nuevo Imperial	Recursos	Nuevos soles	0.00	0.00	2,175,146.00	2,783,356.00	0.00	0.00	1,370,646.00	---	---	63.01%	49.24%	0.00	0.00	PAPT	
Nuevas conexiones domiciliarias de agua en áreas urbanas	Producto	Número	0.00	0.00	218.00	279.00	0.00	0.00	0.00	---	---	0.00%	0.00%	0.00	0.00		
Nuevas conexiones domiciliarias de alcantarillado en áreas urbanas	Producto	Número	0.00	0.00	218.00	279.00	0.00	0.00	0.00	---	---	0.00%	0.00%	0.00	0.00		
Transferencias Financieras Realizadas	Producto	Número	0.00	0.00	0.00	1.00	0.00	0.00	1.00	---	---	---	100.00%	0.00	0.00		
Ampliación y Mejoramiento de los Sistemas de Agua Potable y Alcantarillado del Esquema Valle Amauta del Distrito de Ate Vitarte	Recursos	Nuevos soles	7,100,000.00	1.00	1.00	20,777,838.00	0.00	0.00	0.00	0.00%	0.00%	0.00%	0.00%	0.00	0.00	PAPT	
Nuevas conexiones domiciliarias de agua en áreas urbanas	Producto	Número	712.00	0.00	0.00	2,085.00	0.00	0.00	0.00	---	---	---	0.00%	0.00	0.00		
Nuevas conexiones domiciliarias de alcantarillado en áreas urbanas	Producto	Número	712.00	0.00	0.00	2,085.00	0.00	0.00	0.00	---	---	---	0.00%	0.00	0.00		
Transferencias Financieras Realizadas	Producto	Número	1.00	0.00	0.00	1.00	0.00	0.00	0.00	---	---	---	0.00%	0.00	0.00		
Ampliación y Mejoramiento de los Sistemas de Agua Potable y Alcantarillado del Esquema San Juan Macías y Anexos - Distritos del Callao y San Martín De Porres	Recursos	Nuevos soles	5,361,468.00	0.00	0.00	15,308,577.00	0.00	3,000,000.00	6,069,792.00	---	---	---	39.65%	0.00	3,000,000.00	PAPT	
Nuevas conexiones domiciliarias de agua en áreas urbanas	Producto	Número	538.00	0.00	0.00	1,536.00	0.00	301.04	301.04	---	---	---	19.60%	0.00	301.04		
Nuevas conexiones domiciliarias de alcantarillado en áreas urbanas	Producto	Número	538.00	0.00	0.00	1,536.00	0.00	301.04	301.04	---	---	---	19.60%	0.00	301.04		
Transferencias Financieras Realizadas	Producto	Número	1.00	0.00	0.00	1.00	0.00	1.00	2.00	---	---	---	200.00%	1.00	1.00		
Mejoramiento del Sistema de Agua Potable y Terminación del Sistema de Alcantarillado del Centro Poblado Simón Bolívar	Recursos	Nuevos soles	0.00	0.00	0.00	526,598.00	0.00	0.00	0.00	---	---	---	0.00%	0.00	0.00	PAPT	
Nuevas conexiones domiciliarias de agua en áreas urbanas	Producto	Número	0.00	0.00	0.00	53.00	0.00	0.00	0.00	---	---	---	0.00%	0.00	0.00		
Nuevas conexiones domiciliarias de alcantarillado en áreas urbanas	Producto	Número	0.00	0.00	0.00	53.00	0.00	0.00	0.00	---	---	---	0.00%	0.00	0.00		
Transferencias Financieras Realizadas	Producto	Número	0.00	0.00	0.00	1.00	0.00	0.00	0.00	---	---	---	0.00%	0.00	0.00		
Proyecto Ampliación y Mejoramiento de los Sistemas de Agua Potable y Alcantarillado para Sargento Lorentz - 2da Etapa en el Distrito de San Juan De Lurigancho	Recursos	Nuevos soles	16,000,000.00	13,886,776.00	35,586,776.00	35,586,776.00	0.00	0.00	21,700,000.00	0.00%	0.00%	60.98%	60.98%	0.00	0.00	PAPT	
Nuevas conexiones domiciliarias de agua en áreas urbanas	Producto	Número	1,605.00	1,393.00	3,570.00	3,570.00	0.00	0.00	2,177.00	0.00%	0.00%	60.98%	60.98%	0.00	0.00		
Nuevas conexiones domiciliarias de alcantarillado en áreas urbanas	Producto	Número	1,605.00	1,393.00	3,570.00	3,570.00	0.00	0.00	2,177.00	0.00%	0.00%	60.98%	60.98%	0.00	0.00		
Transferencias Financieras Realizadas	Producto	Número	1.00	1.00	1.00	1.00	0.00	0.00	1.00	0.00%	0.00%	100.00%	100.00%	0.00	0.00		
Mejoramiento y Ampliación de los Sistemas de Agua Potable y Alcantarillado de Paramonga	Recursos	Nuevos soles	1,200,000.00	0.00	4,352,860.00	4,352,860.00	0.00	0.00	4,352,860.00	---	---	100.00%	100.00%	0.00	0.00	PAPT	
Nuevas conexiones domiciliarias de agua en áreas urbanas	Producto	Número	120.00	0.00	437.00	437.00	0.00	0.00	0.00	---	---	0.00%	0.00%	0.00	0.00		
Nuevas conexiones domiciliarias de alcantarillado en áreas urbanas	Producto	Número	120.00	0.00	437.00	437.00	0.00	0.00	0.00	---	---	0.00%	0.00%	0.00	0.00		
Transferencias Financieras Realizadas	Producto	Número	1.00	0.00	1.00	1.00	0.00	0.00	1.00	---	---	100.00%	100.00%	0.00	0.00		
Mejoramiento del Sistema de Abastecimiento de Agua Potable y Alcantarillado del A.H. 3 de Octubre Huaral	Recursos	Nuevos soles	0.00	0.00	0.00	1,046,374.00	0.00	0.00	0.00	---	---	---	0.00%	0.00	0.00	PAPT	
Nuevas conexiones domiciliarias de agua en áreas urbanas	Producto	Número	0.00	0.00	0.00	105.00	0.00	0.00	0.00	---	---	---	0.00%	0.00	0.00		

Objetivo Estratégico General / Objetivo Estratégico Específico / Actividades/ Proyectos / Indicadores de Producto	Tipo de Indicador	Unidad de Medida	Línea de Base 2007	2009 - II										PIA	PIM o Meta Modificada	Fuente de Información Medios de Verificación
				Programación			Ejecución			% de Avance						
				Anual (2009) (1)	Acumulado (2008-2009) (2)	TOTAL PEI (2008-2015) (3)	Del II Semestre (4)	Al II Semestre		Anual (2009) (7)=(4)/(1)	Acumulado		TOTAL PEI (2008-2015) (10)=(5)/(3)			
								(2009) (5)	(2008-2009) (6)		(2009) (8)=(5)/(1)	(2008-2009) (9)=(6)/(2)				
Nuevas conexiones domiciliarias de alcantarillado en áreas urbanas	Producto	Número	0.00	0.00	0.00	105.00	0.00	0.00	0.00	---	---	---	0.00%	0.00	0.00	
Transferencias Financieras Realizadas	Producto	Número	0.00	0.00	0.00	1.00	0.00	0.00	0.00	---	---	---	0.00%	0.00	0.00	
Ampliación y Mejoramiento de los Sistemas de Agua Potable y Alcantarillado del Esquema Integral Carabayillo	Recursos	Nuevos soles	9,263,693.00	28,290,080.00	44,390,080.00	44,390,080.00	0.00	0.00	16,100,000.00	0.00%	0.00%	36.27%	36.27%	0.00	0.00	PAPT
Nuevas conexiones domiciliarias de agua en áreas urbanas	Producto	Número	929.00	2,838.00	4,453.00	4,453.00	0.00	0.00	1,615.00	0.00%	0.00%	36.27%	36.27%	0.00	0.00	
Nuevas conexiones domiciliarias de alcantarillado en áreas urbanas	Producto	Número	929.00	2,838.00	4,453.00	4,453.00	0.00	0.00	1,615.00	0.00%	0.00%	36.27%	36.27%	0.00	0.00	
Transferencias Financieras Realizadas	Producto	Número	1.00	1.00	1.00	1.00	0.00	0.00	1.00	0.00%	0.00%	100.00%	100.00%	0.00	0.00	
Construcción de Red de Desague La Quebrada	Recursos	Nuevos soles	0.00	0.00	0.00	1,921,343.00	0.00	0.00	0.00	---	---	---	0.00%	0.00	0.00	PAPT
Nuevas conexiones domiciliarias de agua en áreas urbanas	Producto	Número	0.00	0.00	0.00	0.00	0.00	0.00	0.00	---	---	---	---	0.00	0.00	
Nuevas conexiones domiciliarias de alcantarillado en áreas urbanas	Producto	Número	0.00	0.00	0.00	567.00	0.00	0.00	0.00	---	---	---	0.00%	0.00	0.00	
Transferencias Financieras Realizadas	Producto	Número	0.00	0.00	0.00	1.00	0.00	0.00	0.00	---	---	---	0.00%	0.00	0.00	
Instalación de los Sistemas de Agua Potable y Alcantarillado del Esquema Lomas de Zapallal del Distrito de Puente Piedra	Recursos	Nuevos soles	2,363,982.00	0.00	0.00	21,836,065.00	0.00	16,500,000.00	19,180,019.00	---	---	---	87.84%	0.00	16,500,000.00	PAPT
Nuevas conexiones domiciliarias de agua en áreas urbanas	Producto	Número	237.00	0.00	0.00	2,191.00	0.00	0.00	0.00	---	---	---	0.00%	0.00	0.00	
Nuevas conexiones domiciliarias de alcantarillado en áreas urbanas	Producto	Número	237.00	0.00	0.00	2,191.00	0.00	0.00	0.00	---	---	---	0.00%	0.00	0.00	
Transferencias Financieras Realizadas	Producto	Número	1.00	0.00	0.00	1.00	0.00	1.00	2.00	---	---	---	200.00%	0.00	1.00	
Transferencias Financieras para Ampliación y Mejoramiento de los Sistemas de Agua Potable y Alcantarillado Esquema Naña, Distrito de...	Recursos	Nuevos soles	0.00	1,921,400.00	1,921,400.00	39,919,859.00	0.00	0.00	0.00	0.00%	0.00%	0.00%	0.00%	1,921,400.00	0.00	PAPT
Nuevas conexiones domiciliarias de agua en áreas urbanas	Producto	Número	0.00	193.00	193.00	4,005.00	0.00	0.00	0.00	0.00%	0.00%	0.00%	0.00%	0.00	0.00	
Nuevas conexiones domiciliarias de alcantarillado en áreas urbanas	Producto	Número	0.00	193.00	193.00	4,005.00	0.00	0.00	0.00	0.00%	0.00%	0.00%	0.00%	0.00	0.00	
Transferencias Financieras Realizadas	Producto	Número	0.00	0.00	0.00	1.00	0.00	0.00	0.00	---	---	---	0.00%	1.00	0.00	
Transferencias Financieras Ampliación y Mejoramiento de los Sistemas de Agua Potable y Alcantarillado del Esquema Tambo Viejo y Anexos - Distrito de...	Recursos	Nuevos soles	0.00	7,666,263.00	7,666,263.00	17,432,746.00	0.00	0.00	0.00	0.00%	0.00%	0.00%	0.00%	7,666,263.00	0.00	PAPT
Nuevas conexiones domiciliarias de agua en áreas urbanas	Producto	Número	0.00	769.00	769.00	1,749.00	0.00	0.00	0.00	0.00%	0.00%	0.00%	0.00%	0.00	0.00%	
Nuevas conexiones domiciliarias de alcantarillado en áreas urbanas	Producto	Número	0.00	769.00	769.00	1,749.00	0.00	0.00	0.00	0.00%	0.00%	0.00%	0.00%	0.00	0.00%	
Transferencias Financieras Realizadas	Producto	Número	0.00	0.00	0.00	1.00	0.00	0.00	0.00	---	---	---	0.00%	1.00	0.00	
Transferencias Financieras Para Rehabilitación De Redes Secundarias Y Conexiones Domiciliarias De Alcantarillado En La Urbanización Pedregal Alto Y Ba	Recursos	Nuevos soles	0.00	6,669,328.00	6,669,328.00	6,669,328.00	0.00	0.00	0.00	0.00%	0.00%	0.00%	0.00%	6,669,328.00	0.00	PAPT
Nuevas conexiones domiciliarias de agua en áreas urbanas	Producto	Número	0.00	0.00	0.00	0.00	0.00	0.00	0.00	---	---	---	---	0.00	0.00%	
Nuevas conexiones domiciliarias de alcantarillado en áreas urbanas	Producto	Número	0.00	1,968.00	1,968.00	1,968.00	0.00	0.00	0.00	0.00%	0.00%	0.00%	0.00%	0.00	0.00%	
Transferencias Financieras Realizadas	Producto	Número	0.00	1.00	1.00	1.00	0.00	0.00	0.00	0.00%	0.00%	0.00%	0.00%	1.00	0.00	
Transferencias Financieras Para Instalación Redes Secundarias Y Conexiones Domiciliarias De Agua Potable Y Alcantarillado En El Asentamiento Humano Ju	Recursos	Nuevos soles	0.00	4,444,878.00	4,444,878.00	10,654,361.00	0.00	0.00	0.00	0.00%	0.00%	0.00%	0.00%	4,444,878.00	0.00	PAPT
Nuevas conexiones domiciliarias de agua en áreas urbanas	Producto	Número	0.00	446.00	446.00	1,069.00	0.00	0.00	0.00	0.00%	0.00%	0.00%	0.00%	0.00	0.00	
Nuevas conexiones domiciliarias de alcantarillado en áreas urbanas	Producto	Número	0.00	446.00	446.00	1,069.00	0.00	0.00	0.00	0.00%	0.00%	0.00%	0.00%	0.00	0.00	
Transferencias Financieras Realizadas	Producto	Número	0.00	0.00	0.00	1.00	0.00	0.00	0.00	---	---	---	0.00%	1.00	0.00	
Ampliación Y Mejoramiento De Los Sistemas De Agua Potable Y Alcantarillado Del Esquema Santa Maria De Huachipa En El Distrito De Lurazocba, Chocoma	Recursos	Nuevos soles	0.00	0.00	0.00	27,658,545.00	0.00	0.00	0.00	---	---	---	0.00%	0.00	0.00	PAPT
Nuevas conexiones domiciliarias de agua en áreas urbanas	Producto	Número	0.00	0.00	0.00	2,775.00	0.00	0.00	0.00	---	---	---	0.00%	0.00	0.00	

Objetivo Estratégico General / Objetivo Estratégico Específico / Actividades/ Proyectos / Indicadores de Producto	Tipo de Indicador	Unidad de Medida	Línea de Base 2007	2009 - II										PIA	PIM o Meta Modificada	Fuente de Información Medios de Verificación
				Programación			Ejecución			% de Avance						
				Anual (2009) (1)	Acumulado (2008-2009) (2)	TOTAL PEI (2008-2015) (3)	Del II Semestre (4)	Al II Semestre		Anual (2009) (7)=(4)/(1)	Acumulado		TOTAL PEI (2008-2015) (10)=(5)/(3)			
								(2009) (5)	(2008-2009) (6)		(2009) (8)=(5)/(1)	(2008-2009) (9)=(6)/(2)				
Nuevas conexiones domiciliarias de alcantarillado en áreas urbanas	Producto	Número	0.00	0.00	0.00	2,775.00	0.00	0.00	0.00	---	---	---	0.00%	0.00	0.00	
Transferencias Financieras Realizadas	Producto	Número	0.00	0.00	0.00	1.00	0.00	0.00	0.00	---	---	---	0.00%	0.00	0.00	
Mejoramiento Del Sistema De Agua Potable E Instalacion Del Sistema De Alcantarillado En El Centro Poblado Menor Carmen Alto	Recursos	Nuevos soles	0.00	0.00	0.00	1,906,717.00	0.00	0.00	0.00	---	---	---	0.00%	0.00	0.00	PAPT
Nuevas conexiones domiciliarias de agua en áreas urbanas	Producto	Número	0.00	0.00	0.00	191.00	0.00	0.00	0.00	---	---	---	0.00%	0.00	0.00	
Nuevas conexiones domiciliarias de alcantarillado en áreas urbanas	Producto	Número	0.00	0.00	0.00	191.00	0.00	0.00	0.00	---	---	---	0.00%	0.00	0.00	
Transferencias Financieras Realizadas	Producto	Número	0.00	0.00	0.00	1.00	0.00	0.00	0.00	---	---	---	0.00%	0.00	0.00	
Mejoramiento E Instalacion Del Sistema De Agua Potable Y Alcantarillado Para La Capital De Distrito Colonia - Pampas	Recursos	Nuevos soles	0.00	0.00	618,459.00	618,459.00	0.00	0.00	618,459.00	---	---	100.00%	100.00%	0.00	0.00	PAPT
Nuevas conexiones domiciliarias de agua en áreas urbanas	Producto	Número	0.00	0.00	62.00	62.00	0.00	0.00	0.00	---	---	0.00%	0.00%	0.00	0.00	
Nuevas conexiones domiciliarias de alcantarillado en áreas urbanas	Producto	Número	0.00	0.00	62.00	62.00	0.00	0.00	0.00	---	---	0.00%	0.00%	0.00	0.00	
Transferencias Financieras Realizadas	Producto	Número	0.00	0.00	1.00	1.00	0.00	0.00	1.00	---	---	100.00%	100.00%	0.00	0.00	
Rehabilitacion Del Sistema De Agua Y Alcantarillado De La Av. Luna Arrieta Y Puerto De Huacho	Recursos	Nuevos soles	18,000.00	142,266.00	584,843.00	584,843.00	0.00	0.00	442,577.00	0.00%	0.00%	75.67%	75.67%	0.00	0.00	PAPT
Nuevas conexiones domiciliarias de agua en áreas urbanas	Producto	Número	2.00	14.00	59.00	59.00	0.00	0.00	0.00	0.00%	0.00%	0.00%	0.00%	0.00	0.00	
Nuevas conexiones domiciliarias de alcantarillado en áreas urbanas	Producto	Número	2.00	14.00	59.00	59.00	0.00	0.00	0.00	0.00%	0.00%	0.00%	0.00%	0.00	0.00	
Transferencias Financieras Realizadas	Producto	Número	1.00	1.00	1.00	1.00	0.00	0.00	1.00	0.00%	0.00%	100.00%	100.00%	0.00	0.00	
Instalacion De Redes Secundarias Y Conexiones Domiciliarias De Agua Potable Y Alcantarillado - A. H. Proyect Integral Quebrada Del Nuevo Horizonte - 4Ta. Etapa Pachacamac - Distrito De Villa El Salvador	Recursos	Nuevos soles	0.00	0.00	0.00	1,047,701.00	0.00	0.00	0.00	---	---	---	0.00%	0.00	0.00	PAPT
Nuevas conexiones domiciliarias de agua en áreas urbanas	Producto	Número	0.00	0.00	0.00	105.00	0.00	0.00	0.00	---	---	---	0.00%	0.00	0.00	
Nuevas conexiones domiciliarias de alcantarillado en áreas urbanas	Producto	Número	0.00	0.00	0.00	105.00	0.00	0.00	0.00	---	---	---	0.00%	0.00	0.00	
Transferencias Financieras Realizadas	Producto	Número	0.00	0.00	0.00	1.00	0.00	0.00	0.00	---	---	---	0.00%	0.00	0.00	
Instalacion Del Sistema De Alcantarillado Para Las Partes Altas De Huaycan - Distrito De Ate Vitarte	Recursos	Nuevos soles	0.00	0.00	0.00	33,253,638.00	0.00	0.00	0.00	---	---	---	0.00%	0.00	0.00	PAPT
Nuevas conexiones domiciliarias de agua en áreas urbanas	Producto	Número	0.00	0.00	0.00	3,336.00	0.00	0.00	0.00	---	---	---	0.00%	0.00	0.00	
Nuevas conexiones domiciliarias de alcantarillado en áreas urbanas	Producto	Número	0.00	0.00	0.00	3,336.00	0.00	0.00	0.00	---	---	---	0.00%	0.00	0.00	
Transferencias Financieras Realizadas	Producto	Número	0.00	0.00	0.00	1.00	0.00	0.00	0.00	---	---	---	0.00%	0.00	0.00	
Ampliacion Y Mejoramiento Del Sistema De Agua Potable Y Alcantarillado Esquema 7Mo, 9No Y 10Mo Sector De Villa El Salvador-Codimuves	Recursos	Nuevos soles	11,834,000.00	0.00	0.00	46,930,742.00	0.00	16,500,000.00	16,500,000.00	---	---	---	35.16%	0.00	16,500,000.00	PAPT
Nuevas conexiones domiciliarias de agua en áreas urbanas	Producto	Número	1,187.00	0.00	0.00	4,708.00	0.00	0.00	0.00	---	---	---	0.00%	0.00	0.00	
Nuevas conexiones domiciliarias de alcantarillado en áreas urbanas	Producto	Número	1,187.00	0.00	0.00	4,708.00	0.00	0.00	0.00	---	---	---	0.00%	0.00	0.00	
Transferencias Financieras Realizadas	Producto	Número	1.00	0.00	0.00	1.00	0.00	1.00	1.00	---	---	---	100.00%	0.00	1.00	
Instalacion De Sistema De Agua Y Desague Centro Poblado La Huaca I Etapa	Recursos	Nuevos soles	0.00	0.00	0.00	669,911.00	0.00	0.00	0.00	---	---	---	0.00%	0.00	0.00	PAPT
Nuevas conexiones domiciliarias de agua en áreas urbanas	Producto	Número	0.00	0.00	0.00	0.00	0.00	0.00	0.00	---	---	---	---	0.00	0.00	
Nuevas conexiones domiciliarias de alcantarillado en áreas urbanas	Producto	Número	0.00	0.00	0.00	198.00	0.00	0.00	0.00	---	---	---	0.00%	0.00	0.00	
Transferencias Financieras Realizadas	Producto	Número	0.00	0.00	0.00	1.00	0.00	0.00	0.00	---	---	---	0.00%	0.00	0.00	
Ampliacion Y Mejoramiento Del Sistema De Agua Potable Y Alcantarillado Para La Quebrada De Manchay - Distrito De Pachacamac	Recursos	Nuevos soles	21,631,000.00	0.00	15,011,926.00	95,564,531.00	0.00	0.00	36,967,019.00	---	---	246.25%	38.68%	0.00	0.00	PAPT
Nuevas conexiones domiciliarias de agua en áreas urbanas	Producto	Número	2,170.00	0.00	1,506.00	9,587.00	0.00	0.00	0.00	---	---	0.00%	0.00%	0.00	0.00	

Objetivo Estratégico General / Objetivo Estratégico Específico / Actividades/ Proyectos / Indicadores de Producto	Tipo de Indicador	Unidad de Medida	Línea de Base 2007	2009 - II											Fuente de Información Medios de Verificación	
				Programación			Ejecución		% de Avance			PIA	PIM o Meta Modificada			
				Anual (2009) (1)	Acumulado (2008-2009) (2)	TOTAL PEI (2008-2015) (3)	Del II Semestre (4)	Al II Semestre		Anual (2009) (7)=(4)/(1)	Acumulado			TOTAL PEI (2008-2015) (10)=(5)/(3)		
								(2009) (5)	(2008-2009) (6)		(2009) (8)=(5)/(1)					(2008-2009) (9)=(6)/(2)
Nuevas conexiones domiciliarias de alcantarillado en áreas urbanas	Producto	Número	2,170.00	0.00	1,506.00	9,587.00	0.00	0.00	0.00	---	---	0.00%	0.00%	0.00	0.00	
Transferencias Financieras Realizadas	Producto	Número	1.00	0.00	0.00	1.00	0.00	0.00	1.00	---	---	---	100.00%	0.00	0.00	
Ampliación Y Mejoramiento Del Sistema De Agua Potable Y Alcantarillado Para El Esquema Santa Rosa Y Ancón Distritos De Santa Rosa Y Ancón.	Recursos	Nuevos soles	10,470,041.00	0.00	0.00	57,926,619.00	0.00	0.00	3,788,959.00	---	---	---	6.54%	0.00	0.00	PAPT
Nuevas conexiones domiciliarias de agua en áreas urbanas	Producto	Número	1,050.00	0.00	0.00	5,811.00	0.00	0.00	0.00	---	---	---	0.00%	0.00	0.00	
Nuevas conexiones domiciliarias de alcantarillado en áreas urbanas	Producto	Número	1,050.00	0.00	0.00	5,811.00	0.00	0.00	0.00	---	---	---	0.00%	0.00	0.00	
Transferencias Financieras Realizadas	Producto	Número	1.00	0.00	0.00	1.00	0.00	0.00	1.00	---	---	---	100.00%	0.00	0.00	
Mejoramiento Del Sistema De Agua Potable De Ricardo Palma - Huarochiri	Recursos	Nuevos soles	975,419.00	0.00	616,691.00	814,134.00	0.00	0.00	616,691.00	---	---	100.00%	75.75%	0.00	0.00	PAPT
Nuevas conexiones domiciliarias de agua en áreas urbanas	Producto	Número	288.00	0.00	182.00	240.00	0.00	0.00	0.00	---	---	0.00%	0.00%	0.00	0.00	
Nuevas conexiones domiciliarias de alcantarillado en áreas urbanas	Producto	Número	0.00	0.00	0.00	0.00	0.00	0.00	0.00	---	---	---	---	0.00	0.00	
Transferencias Financieras Realizadas	Producto	Número	1.00	0.00	0.00	1.00	0.00	0.00	1.00	---	---	---	100.00%	0.00	0.00	
Construcción Sistema De Agua Potable Y Saneamiento Del Centro Poblado De Quichas, Provincia De Oyon - Lima	Recursos	Nuevos soles	0.00	0.00	0.00	770,124.00	0.00	0.00	0.00	---	---	---	0.00%	0.00	0.00	PAPT
Nuevas conexiones domiciliarias de agua en áreas urbanas	Producto	Número	0.00	0.00	0.00	77.00	0.00	0.00	0.00	---	---	---	0.00%	0.00	0.00	
Nuevas conexiones domiciliarias de alcantarillado en áreas urbanas	Producto	Número	0.00	0.00	0.00	77.00	0.00	0.00	0.00	---	---	---	0.00%	0.00	0.00	
Transferencias Financieras Realizadas	Producto	Número	0.00	0.00	0.00	1.00	0.00	0.00	0.00	---	---	---	0.00%	0.00	0.00	
Construcción Sistema De Agua Potable Y Saneamiento Centro Poblado De Mallay, Provincia De Oyon - Lima	Recursos	Nuevos soles	0.00	0.00	0.00	413,576.00	0.00	0.00	0.00	---	---	---	0.00%	0.00	0.00	PAPT
Nuevas conexiones domiciliarias de agua en áreas urbanas	Producto	Número	0.00	0.00	0.00	41.00	0.00	0.00	0.00	---	---	---	0.00%	0.00	0.00	
Nuevas conexiones domiciliarias de alcantarillado en áreas urbanas	Producto	Número	0.00	0.00	0.00	41.00	0.00	0.00	0.00	---	---	---	0.00%	0.00	0.00	
Transferencias Financieras Realizadas	Producto	Número	0.00	0.00	0.00	1.00	0.00	0.00	0.00	---	---	---	0.00%	0.00	0.00	
Mejoramiento Del Sistema De Agua Potable Y Alcantarillado Del Aa.Hh. Toma Y Caila - Distrito De Santa María	Recursos	Nuevos soles	200,413.00	0.00	104,167.00	104,167.00	0.00	0.00	104,166.00	---	---	100.00%	100.00%	0.00	0.00	PAPT
Nuevas conexiones domiciliarias de agua en áreas urbanas	Producto	Número	20.00	0.00	10.00	10.00	0.00	0.00	10.00	---	---	100.00%	100.00%	0.00	0.00	
Nuevas conexiones domiciliarias de alcantarillado en áreas urbanas	Producto	Número	20.00	0.00	10.00	10.00	0.00	0.00	10.00	---	---	100.00%	100.00%	0.00	0.00	
Transferencias Financieras Realizadas	Producto	Número	1.00	0.00	1.00	1.00	0.00	0.00	1.00	---	---	100.00%	100.00%	0.00	0.00	
Rehabilitación De La Red De Agua Potable Y Alcantarillado De Las Avenidas Santa Rosa, Cruz De Cano Y Puquio Cano - Provincia De Huaura	Recursos	Nuevos soles	0.00	0.00	0.00	534,455.00	0.00	0.00	0.00	---	---	---	0.00%	0.00	0.00	PAPT
Nuevas conexiones domiciliarias de agua en áreas urbanas	Producto	Número	0.00	0.00	0.00	54.00	0.00	0.00	0.00	---	---	---	0.00%	0.00	0.00	
Nuevas conexiones domiciliarias de alcantarillado en áreas urbanas	Producto	Número	0.00	0.00	0.00	54.00	0.00	0.00	0.00	---	---	---	0.00%	0.00	0.00	
Transferencias Financieras Realizadas	Producto	Número	0.00	0.00	0.00	1.00	0.00	0.00	0.00	---	---	---	0.00%	0.00	0.00	
Mejoramiento Del Sistema De Agua Potable Y Alcantarillado De La Localidad De Mazo En El Distrito De Vegueta-Provincia De Huaura	Recursos	Nuevos soles	31,102.00	0.00	1,254,097.00	1,254,097.00	0.00	0.00	1,004,097.00	---	---	80.07%	80.07%	0.00	0.00	PAPT
Nuevas conexiones domiciliarias de agua en áreas urbanas	Producto	Número	3.00	0.00	126.00	126.00	0.00	0.00	0.00	---	---	0.00%	0.00%	0.00	0.00	
Nuevas conexiones domiciliarias de alcantarillado en áreas urbanas	Producto	Número	3.00	0.00	126.00	126.00	0.00	0.00	0.00	---	---	0.00%	0.00%	0.00	0.00	
Transferencias Financieras Realizadas	Producto	Número	1.00	0.00	1.00	1.00	0.00	0.00	1.00	---	---	100.00%	100.00%	0.00	0.00	
Ampliación Del Sistema De Desague De Los Aa. Hh. Los Álamos Y Miramar, Distrito De Chancay - Huaral - Lima	Recursos	Nuevos soles	1,085,228.00	0.00	0.00	356,820.00	0.00	0.00	0.00	---	---	---	0.00%	0.00	0.00	PAPT
Nuevas conexiones domiciliarias de agua en áreas urbanas	Producto	Número	0.00	0.00	0.00	0.00	0.00	0.00	0.00	---	---	---	---	0.00	0.00	

Objetivo Estratégico General / Objetivo Estratégico Específico / Actividades/ Proyectos / Indicadores de Producto	Tipo de Indicador	Unidad de Medida	Línea de Base 2007	2009 - II										PIA	PIM o Meta Modificada	Fuente de Información Medios de Verificación
				Programación			Ejecución			% de Avance						
				Anual (2009) (1)	Acumulado (2008-2009) (2)	TOTAL PEI (2008-2015) (3)	Del II Semestre (4)	Al II Semestre		Anual (2009) (7)=(4)/(1)	Acumulado		TOTAL PEI (2008-2015) (10)=(5)/(3)			
								(2009) (5)	(2008-2009) (6)		(2009) (8)=(5)/(1)	(2008-2009) (9)=(6)/(2)				
Nuevas conexiones domiciliarias de alcantarillado en áreas urbanas	Producto	Número	320.00	0.00	0.00	105.00	0.00	0.00	0.00	---	---	---	0.00%	0.00	0.00	
Transferencias Financieras Realizadas	Producto	Número	0.00	0.00	0.00	1.00	0.00	0.00	0.00	---	---	---	0.00%	0.00	0.00	
Ampliación Sistema De Desague Aa.Hh. La Soledad Y Pacifico, Distrito De Chancay - Huaral - Lima	Recursos	Nuevos soles	1,110,872.00	0.00	0.00	370,291.00	0.00	0.00	0.00	---	---	---	0.00%	0.00	0.00	PAPT
Nuevas conexiones domiciliarias de agua en áreas urbanas	Producto	Número	0.00	0.00	0.00	0.00	0.00	0.00	0.00	---	---	---	---	0.00	0.00	
Nuevas conexiones domiciliarias de alcantarillado en áreas urbanas	Producto	Número	328.00	0.00	0.00	109.00	0.00	0.00	0.00	---	---	---	0.00%	0.00	0.00	
Transferencias Financieras Realizadas	Producto	Número	1.00	0.00	0.00	1.00	0.00	0.00	0.00	---	---	---	0.00%	0.00	0.00	
Ampliación Línea De Conduccion Planta Quepepampa - La Soledad , Distrito De Chancay - Huaral - Lima	Recursos	Nuevos soles	1,015,000.00	0.00	437,374.00	437,374.00	0.00	0.00	437,374.00	---	---	100.00%	100.00%	0.00	0.00	PAPT
Nuevas conexiones domiciliarias de agua en áreas urbanas	Producto	Número	0.00	0.00	0.00	0.00	0.00	0.00	0.00	---	---	---	---	0.00	0.00	
Nuevas conexiones domiciliarias de alcantarillado en áreas urbanas	Producto	Número	0.00	0.00	0.00	0.00	0.00	0.00	0.00	---	---	---	---	0.00	0.00	
Transferencias Financieras Realizadas	Producto	Número	1.00	0.00	1.00	1.00	0.00	0.00	1.00	---	---	100.00%	100.00%	0.00	0.00	
Renovación De La Red De Agua Potable Y Alcantarillado De La Urbanización Las Palmas, Aa.Hh. La Esperanza Y Zonas Aledañas Del Distrito De Hualmay	Recursos	Nuevos soles	1,000,000.00	0.00	981,373.00	981,373.00	0.00	0.00	981,373.00	---	---	100.00%	100.00%	0.00	0.00	PAPT
Nuevas conexiones domiciliarias de agua en áreas urbanas	Producto	Número	100.00	0.00	98.00	98.00	0.00	0.00	0.00	---	---	0.00%	0.00%	0.00	0.00	
Nuevas conexiones domiciliarias de alcantarillado en áreas urbanas	Producto	Número	100.00	0.00	98.00	98.00	0.00	0.00	0.00	---	---	0.00%	0.00%	0.00	0.00	
Transferencias Financieras Realizadas	Producto	Número	0.00	0.00	1.00	1.00	0.00	0.00	1.00	---	---	100.00%	100.00%	0.00	0.00	
Transferencias Financieras Para Adecuación Y Mejoramiento De Los Equipos De Bombeo De Las Localidades De Huacho, Sayan Y Vegueta	Recursos	Nuevos soles	0.00	2,980,826.00	2,980,826.00	2,980,826.00	0.00	0.00	0.00	0.00%	0.00%	0.00%	0.00%	2,980,826.00	0.00	PAPT
Nuevas conexiones domiciliarias de agua en áreas urbanas	Producto	Número	0.00	880.00	880.00	880.00	0.00	0.00	0.00	0.00%	0.00%	0.00%	0.00%	439.78	0.00	
Nuevas conexiones domiciliarias de alcantarillado en áreas urbanas	Producto	Número	0.00	0.00	0.00	0.00	0.00	0.00	0.00	---	---	---	---	439.78	0.00	
Transferencias Financieras Realizadas	Producto	Número	0.00	0.00	1.00	1.00	0.00	0.00	0.00	---	---	0.00%	0.00%	1.00	0.00	
Mejoramiento Del Sistema De Producción De Agua Potable De La Localidad De Huaral	Recursos	Nuevos soles	0.00	0.00	0.00	1,503,270.00	0.00	0.00	0.00	---	---	---	0.00%	0.00	0.00	PAPT
Nuevas conexiones domiciliarias de agua en áreas urbanas	Producto	Número	0.00	0.00	0.00	444.00	0.00	0.00	0.00	---	---	---	0.00%	0.00	0.00	
Nuevas conexiones domiciliarias de alcantarillado en áreas urbanas	Producto	Número	0.00	0.00	0.00	0.00	0.00	0.00	0.00	---	---	---	---	0.00	0.00	
Transferencias Financieras Realizadas	Producto	Número	0.00	0.00	0.00	1.00	0.00	0.00	0.00	---	---	---	0.00%	0.00	0.00	
Mejoramiento De Las Redes Del Sistema De Alcantarillado Del Centro Poblado Unificado Jose Carlos Mariátegui, Distrito De Huaura - Huaura - Lima	Recursos	Nuevos soles	998,152.00	163,084.00	680,201.00	680,201.00	0.00	0.00	236,267.00	0.00%	0.00%	34.73%	34.73%	0.00	0.00	PAPT
Nuevas conexiones domiciliarias de agua en áreas urbanas	Producto	Número	0.00	0.00	0.00	0.00	0.00	0.00	0.00	---	---	---	---	0.00	0.00	
Nuevas conexiones domiciliarias de alcantarillado en áreas urbanas	Producto	Número	295.00	48.00	201.00	201.00	0.00	0.00	0.00	0.00%	0.00%	0.00%	0.00%	0.00	0.00	
Transferencias Financieras Realizadas	Producto	Número	1.00	1.00	1.00	1.00	0.00	0.00	1.00	0.00%	0.00%	100.00%	100.00%	0.00	0.00	
Transferencias Financieras Para Rehabilitación Y Mejoramiento Del Sistema De Agua Potable Y Alcantarillado De La Ciudad De Huarochiri	Recursos	Nuevos soles	0.00	3,795,953.00	3,795,953.00	3,795,953.00	0.00	0.00	0.00	0.00%	0.00%	0.00%	0.00%	3,795,953.00	0.00	PAPT
Nuevas conexiones domiciliarias de agua en áreas urbanas	Producto	Número	0.00	381.00	381.00	381.00	0.00	0.00	0.00	0.00%	0.00%	0.00%	0.00%	381.00	0.00	
Nuevas conexiones domiciliarias de alcantarillado en áreas urbanas	Producto	Número	0.00	381.00	381.00	381.00	0.00	0.00	0.00	0.00%	0.00%	0.00%	0.00%	381.00	0.00	
Transferencias Financieras Realizadas	Producto	Número	0.00	1.00	1.00	1.00	0.00	0.00	0.00	0.00%	0.00%	0.00%	0.00%	1.00	0.00	
Construcción Del Reservorio Apoyado De 1,500 M3 Buena Vista - Distrito De Barranca	Recursos	Nuevos soles	180,804.00	121,878.00	769,196.00	769,196.00	0.00	0.00	647,317.00	0.00%	0.00%	84.16%	84.16%	0.00	0.00	PAPT
Nuevas conexiones domiciliarias de agua en áreas urbanas	Producto	Número	0.00	0.00	0.00	0.00	0.00	0.00	0.00	---	---	---	---	0.00	0.00	

Objetivo Estratégico General / Objetivo Estratégico Específico / Actividades/ Proyectos / Indicadores de Producto	Tipo de Indicador	Unidad de Medida	Línea de Base 2007	2009 - II										PIA	PIM o Meta Modificada	Fuente de Información de Verificación
				Programación			Ejecución		% de Avance							
				Anual (2009) (1)	Acumulado (2008-2009) (2)	TOTAL PEI (2008-2015) (3)	Del II Semestre (4)	Al II Semestre		Anual (2009) (7)=(4)/(1)	Acumulado		TOTAL PEI (2008-2015) (10)=(5)/(3)			
								(2009) (5)	(2008-2009) (6)		(8)=(5)/(1)	(9)=(6)/(2)				
Nuevas conexiones domiciliarias de alcantarillado en áreas urbanas	Producto	Número	0.00	0.00	0.00	0.00	0.00	0.00	0.00	---	---	---	---	0.00	0.00	
Transferencias Financieras Realizadas	Producto	Número	1.00	1.00	1.00	1.00	0.00	0.00	1.00	0.00%	0.00%	100.00%	100.00%	0.00	0.00	
Nuevo Sistema De Abastecimiento De Agua Potable - Pativilca	Recursos	Nuevos soles	1,340,230.00	0.00	640,161.00	640,161.00	0.00	0.00	640,161.00	---	---	100.00%	100.00%	0.00	0.00	PAPT
Nuevas conexiones domiciliarias de agua en áreas urbanas	Producto	Número	395.00	0.00	189.00	189.00	0.00	0.00	189.00	---	---	100.00%	100.00%	0.00	0.00	
Nuevas conexiones domiciliarias de alcantarillado en áreas urbanas	Producto	Número	0.00	0.00	0.00	0.00	0.00	0.00	0.00	---	---	---	---	0.00	0.00	
Transferencias Financieras Realizadas	Producto	Número	1.00	0.00	1.00	1.00	0.00	0.00	1.00	---	---	100.00%	100.00%	0.00	0.00	
Transferencia Financiera Para La Instalacion De Agua Potable Y Alcantarillado De Los Aahh 15 De Enero, Olof Palme Y Papa Leon Xxii	Recursos	Nuevos soles	0.00	12,236,909.00	12,236,909.00	12,236,909.00	0.00	0.00	0.00	0.00%	0.00%	0.00%	0.00%	12,236,909.00	0.00	PAPT
Nuevas conexiones domiciliarias de agua en áreas urbanas	Producto	Número	0.00	1,228.00	1,228.00	1,228.00	0.00	0.00	0.00	0.00%	0.00%	0.00%	0.00%	3,610.77	0.00	
Nuevas conexiones domiciliarias de alcantarillado en áreas urbanas	Producto	Número	0.00	1,228.00	1,228.00	1,228.00	0.00	0.00	0.00	0.00%	0.00%	0.00%	0.00%	3,610.77	0.00	
Transferencias Financieras Realizadas	Producto	Número	0.00	1.00	1.00	1.00	0.00	0.00	0.00	0.00%	0.00%	0.00%	0.00%	1.00	0.00	
Instalacion Del Sistema De Agua Potable Y Ampliacion Del Sistema De Alcantarillado Sector Cerro Roncador De La Zona Sur Este De Barranca	Recursos	Nuevos soles	0.00	3,498,670.00	3,498,670.00	3,498,670.00	0.00	3,672,436.00	3,672,436.00	0.00%	104.97%	104.97%	104.97%	3,498,670.00	3,672,436.00	PAPT
Nuevas conexiones domiciliarias de agua en áreas urbanas	Producto	Número	0.00	351.00	351.00	351.00	0.00	351.00	351.00	0.00%	100.00%	100.00%	100.00%	351.00	351.00	
Nuevas conexiones domiciliarias de alcantarillado en áreas urbanas	Producto	Número	0.00	351.00	351.00	351.00	0.00	351.00	351.00	0.00%	100.00%	100.00%	100.00%	351.00	351.00	
Transferencias Financieras Realizadas	Producto	Número	0.00	1.00	1.00	1.00	0.00	1.00	1.00	0.00%	100.00%	100.00%	100.00%	1.00	1.00	
Mejoramiento Y Ampliacion Del Sistemado Agua Potable Y Alcantarillado En El Centro Poblado San Marcos De La Aguada Del Distrito De Mala Cañete	Recursos	Nuevos soles	0.00	5,065,575.00	5,065,575.00	5,065,575.00	0.00	0.00	0.00	0.00%	0.00%	0.00%	0.00%	5,065,575.00	0.00	PAPT
Nuevas conexiones domiciliarias de agua en áreas urbanas	Producto	Número	0.00	508.00	508.00	508.00	0.00	0.00	0.00	0.00%	0.00%	0.00%	0.00%	508.00	0.00	
Nuevas conexiones domiciliarias de alcantarillado en áreas urbanas	Producto	Número	0.00	508.00	508.00	508.00	0.00	0.00	0.00	0.00%	0.00%	0.00%	0.00%	508.00	0.00	
Transferencias Financieras Realizadas	Producto	Número	0.00	1.00	1.00	1.00	0.00	0.00	0.00	0.00%	0.00%	0.00%	0.00%	1.00	0.00	
Mejoramiento Y Ampliacion Del Sistema De Tratamiento De Aguas Residuales En La Localidad De Cerro Azul - Cañete	Recursos	Nuevos soles	0.00	3,644,326.00	3,644,326.00	3,644,326.00	0.00	0.00	0.00	0.00%	0.00%	0.00%	0.00%	3,644,326.00	0.00	PAPT
Nuevas conexiones domiciliarias de agua en áreas urbanas	Producto	Número	0.00	0.00	0.00	0.00	0.00	0.00	0.00	---	---	---	---	5,376.70	0.00	
Nuevas conexiones domiciliarias de alcantarillado en áreas urbanas	Producto	Número	0.00	0.00	0.00	0.00	0.00	0.00	0.00	---	---	---	---	5,376.70	0.00	
Transferencias Financieras Realizadas	Producto	Número	0.00	1.00	1.00	1.00	0.00	0.00	0.00	0.00%	0.00%	0.00%	0.00%	1.00	0.00	
Mejoramiento Y Ampliacion Del Sistema De Agua Potable Y Alcantarillado En La Localidad De San Antonio - Cañete	Recursos	Nuevos soles	0.00	5,493,543.00	5,493,543.00	5,493,543.00	0.00	0.00	0.00	0.00%	0.00%	0.00%	0.00%	5,493,543.00	0.00	PAPT
Nuevas conexiones domiciliarias de agua en áreas urbanas	Producto	Número	0.00	551.00	551.00	551.00	0.00	0.00	0.00	0.00%	0.00%	0.00%	0.00%	551.00	0.00	
Nuevas conexiones domiciliarias de alcantarillado en áreas urbanas	Producto	Número	0.00	551.00	551.00	551.00	0.00	0.00	0.00	0.00%	0.00%	0.00%	0.00%	551.00	0.00	
Transferencias Financieras Realizadas	Producto	Número	0.00	1.00	1.00	1.00	0.00	0.00	0.00	0.00%	0.00%	0.00%	0.00%	1.00	0.00	
Construccion De Reservorio Rehabilitacion De Redes Matrices De Agua Potable, Alcantarillado Y Conexiones Domiciliarias De La Urb. Huacho, San Pedro Y Zana, Barranca, Distrito Huacho, Moquegua	Recursos	Nuevos soles	0.00	2,077,997.00	2,077,997.00	2,077,997.00	0.00	0.00	0.00	0.00%	0.00%	0.00%	0.00%	2,077,997.00	0.00	PAPT
Nuevas conexiones domiciliarias de agua en áreas urbanas	Producto	Número	0.00	208.00	208.00	208.00	0.00	0.00	0.00	0.00%	0.00%	0.00%	0.00%	208.00	0.00	
Nuevas conexiones domiciliarias de alcantarillado en áreas urbanas	Producto	Número	0.00	208.00	208.00	208.00	0.00	0.00	0.00	0.00%	0.00%	0.00%	0.00%	208.00	0.00	
Transferencias Financieras Realizadas	Producto	Número	0.00	1.00	1.00	1.00	0.00	0.00	0.00	0.00%	0.00%	0.00%	0.00%	1.00	0.00	
Transferencias Financieras Para Reubicacion Del Colector Villa El Salvador Tramo Parque Zonal Huayna Capac Y Huascar - Lima	Recursos	Nuevos soles	0.00	3,909,284.00	3,909,284.00	3,909,284.00	0.00	0.00	0.00	0.00%	0.00%	0.00%	0.00%	3,909,284.00	0.00	PAPT
Nuevas conexiones domiciliarias de agua en áreas urbanas	Producto	Número	0.00	0.00	0.00	0.00	0.00	0.00	0.00	---	---	---	---	0.00	0.00	

Objetivo Estratégico General / Objetivo Estratégico Específico / Actividades/ Proyectos / Indicadores de Producto	Tipo de Indicador	Unidad de Medida	Línea de Base 2007	2009 - II											PIA	PIM o Meta Modificada	Fuente de Información Medios de Verificación
				Programación			Ejecución			% de Avance							
				Anual (2009) (1)	Acumulado (2008-2009) (2)	TOTAL PEI (2008-2015) (3)	Del II Semestre (4)	Al II Semestre		Anual (2009) (7)=(4)/(1)	Acumulado		TOTAL PEI (2008-2015) (10)=(5)/(3)				
								(2009) (5)	(2008-2009) (6)		(2009) (8)=(5)/(1)	(2008-2009) (9)=(6)/(2)					
Nuevas conexiones domiciliarias de alcantarillado en áreas urbanas	Producto	Número	0.00	0.00	0.00	0.00	0.00	0.00	0.00	---	---	---	---	0.00	0.00		
Transferencias Financieras Realizadas	Producto	Número	0.00	1.00	1.00	1.00	0.00	0.00	0.00	0.00%	0.00%	0.00%	0.00%	1.00	0.00		
Transferencia Financiera Para Mejoramiento Del Servicio De Agua Potable Y Alcantarillado En El Centro Poblado San Miguel De Acos, Distrito De San Migu	Recursos	Nuevos soles	0.00	1,294,553.00	1,294,553.00	1,294,553.00	0.00	0.00	1,036,147.00	0.00%	0.00%	80.04%	80.04%	1,294,553.00	0.00	PAPT	
Nuevas conexiones domiciliarias de agua en áreas urbanas	Producto	Número	0.00	130.00	130.00	130.00	0.00	0.00	0.00	0.00%	0.00%	0.00%	0.00%	130.00	0.00		
Nuevas conexiones domiciliarias de alcantarillado en áreas urbanas	Producto	Número	0.00	130.00	130.00	130.00	0.00	0.00	0.00	0.00%	0.00%	0.00%	0.00%	130.00	0.00		
Transferencias Financieras Realizadas	Producto	Número	0.00	1.00	1.00	1.00	0.00	0.00	1.00	0.00%	0.00%	100.00%	100.00%	1.00	0.00		
Transferencias Financieras Para Ampliación Del Sistema De Agua Potable Y Alcantarillado Del Esquema Oquendo, Santa Rosa Y El Naranjal En Los Distritos	Recursos	Nuevos soles	0.00	19,287,168.00	19,287,168.00	118,974,693.00	0.00	0.00	0.00	0.00%	0.00%	0.00%	0.00%	19,287,168.00	0.00	PAPT	
Nuevas conexiones domiciliarias de agua en áreas urbanas	Producto	Número	0.00	1,935.00	1,935.00	11,936.00	0.00	0.00	0.00	0.00%	0.00%	0.00%	0.00%	1,935.00	0.00		
Nuevas conexiones domiciliarias de alcantarillado en áreas urbanas	Producto	Número	0.00	1,935.00	1,935.00	11,936.00	0.00	0.00	0.00	0.00%	0.00%	0.00%	0.00%	1,935.00	0.00		
Transferencias Financieras Realizadas	Producto	Número	0.00	0.00	0.00	1.00	0.00	0.00	0.00	---	---	---	0.00%	1.00	0.00		
Transferencias Financieras Para Abastecimiento De Agua Potable Mediante Surtidores Para Los Bañeros Del Sur	Recursos	Nuevos soles	0.00	9,035,167.00	9,035,167.00	9,035,167.00	0.00	0.00	0.00	0.00%	0.00%	0.00%	0.00%	9,035,167.00	0.00	PAPT	
Nuevas conexiones domiciliarias de agua en áreas urbanas	Producto	Número	0.00	2,666.00	2,666.00	2,666.00	0.00	0.00	0.00	0.00%	0.00%	0.00%	0.00%	2,666.03	0.00		
Nuevas conexiones domiciliarias de alcantarillado en áreas urbanas	Producto	Número	0.00	0.00	0.00	0.00	0.00	0.00	0.00	---	---	---	---	0.00	0.00		
Transferencias Financieras Realizadas	Producto	Número	0.00	1.00	1.00	1.00	0.00	0.00	0.00	0.00%	0.00%	0.00%	0.00%	1.00	0.00		
Transferencias Financieras Para Instalación De Los Sistemas De Agua Potable Y Alcantarillado Para El Esquema Parque Metropolitano En Los Distritos De Villa El Salvador Y URB	Recursos	Nuevos soles	0.00	12,771,407.00	12,771,407.00	12,771,407.00	0.00	0.00	0.00	0.00%	0.00%	0.00%	0.00%	12,771,407.00	0.00	PAPT	
Nuevas conexiones domiciliarias de agua en áreas urbanas	Producto	Número	0.00	1,281.00	1,281.00	1,281.00	0.00	0.00	0.00	0.00%	0.00%	0.00%	0.00%	1,281.00	0.00		
Nuevas conexiones domiciliarias de alcantarillado en áreas urbanas	Producto	Número	0.00	1,281.00	1,281.00	1,281.00	0.00	0.00	0.00	0.00%	0.00%	0.00%	0.00%	1,281.00	0.00		
Transferencias Financieras Realizadas	Producto	Número	0.00	1.00	1.00	1.00	0.00	0.00	0.00	0.00%	0.00%	0.00%	0.00%	1.00	0.00		
Transferencias Financieras Para Ampliación Y Mejoramiento De Los Sistemas De Agua Potable Y Alcantarillado Delicias De Villa Y Anexos	Recursos	Nuevos soles	0.00	8,191,323.00	8,191,323.00	18,652,979.00	0.00	0.00	0.00	0.00%	0.00%	0.00%	0.00%	8,191,323.00	0.00	PAPT	
Nuevas conexiones domiciliarias de agua en áreas urbanas	Producto	Número	0.00	821.00	821.00	1,871.00	0.00	0.00	0.00	0.00%	0.00%	0.00%	0.00%	821.00	0.00		
Nuevas conexiones domiciliarias de alcantarillado en áreas urbanas	Producto	Número	0.00	821.00	821.00	1,871.00	0.00	0.00	0.00	0.00%	0.00%	0.00%	0.00%	821.00	0.00		
Transferencias Financieras Realizadas	Producto	Número	0.00	0.00	0.00	1.00	0.00	0.00	0.00	---	---	---	0.00%	1.00	0.00		
Transferencias Financieras Para Ampliación De Las Fuentes De Agua Para El Abastecimiento De Agua Potable Al Distrito De La Molina, Y Parte De Los Dist	Recursos	Nuevos soles	0.00	5,785,638.00	5,785,638.00	5,785,638.00	0.00	0.00	0.00	0.00%	0.00%	0.00%	0.00%	5,785,638.00	0.00	PAPT	
Nuevas conexiones domiciliarias de agua en áreas urbanas	Producto	Número	0.00	1,707.00	1,707.00	1,707.00	0.00	0.00	0.00	0.00%	0.00%	0.00%	0.00%	1,707.18	0.00		
Nuevas conexiones domiciliarias de alcantarillado en áreas urbanas	Producto	Número	0.00	0.00	0.00	0.00	0.00	0.00	0.00	---	---	---	---	0.00	0.00		
Transferencias Financieras Realizadas	Producto	Número	0.00	1.00	1.00	1.00	0.00	0.00	0.00	0.00%	0.00%	0.00%	0.00%	1.00	0.00		
Transferencias Financieras Para Instalación Del Colector De Alivio Del Colector Circunvalación - Chorrillos	Recursos	Nuevos soles	0.00	8,010,456.00	8,010,456.00	8,010,456.00	0.00	0.00	0.00	0.00%	0.00%	0.00%	0.00%	8,010,456.00	0.00	PAPT	
Nuevas conexiones domiciliarias de agua en áreas urbanas	Producto	Número	0.00	0.00	0.00	0.00	0.00	0.00	0.00	---	---	---	---	0.00	0.00		
Nuevas conexiones domiciliarias de alcantarillado en áreas urbanas	Producto	Número	0.00	2,364.00	2,364.00	2,364.00	0.00	0.00	0.00	0.00%	0.00%	0.00%	0.00%	2,363.66	0.00		
Transferencias Financieras Realizadas	Producto	Número	0.00	1.00	1.00	1.00	0.00	0.00	0.00	0.00%	0.00%	0.00%	0.00%	1.00	0.00		
Transferencias Financieras Para Ampliación Y Mejoramiento Del Sistema De Agua Potable Y Alcantarillado Esquema Pancha Paula Y Anexos De Los Distritos	Recursos	Nuevos soles	0.00	5,337,849.00	5,337,849.00	5,337,849.00	0.00	0.00	0.00	0.00%	0.00%	0.00%	0.00%	5,337,849.00	0.00	PAPT	

Objetivo Estratégico General / Objetivo Estratégico Específico / Actividades/ Proyectos / Indicadores de Producto	Tipo de Indicador	Unidad de Medida	Línea de Base 2007	2009 - II										PIA	PIM o Meta Modificada	Fuente de Información Medios de Verificación
				Programación			Ejecución			% de Avance						
				Anual (2009) (1)	Acumulado (2008-2009) (2)	TOTAL PEI (2008-2015) (3)	Del II Semestre (4)	Al II Semestre		Anual (2009) (7)=(4)/(1)	Acumulado		TOTAL PEI (2008-2015) (10)=(5)/(3)			
								(2009) (5)	(2008-2009) (6)		(8)=(5)/(1)	(9)=(6)/(2)				
Nuevas conexiones domiciliarias de agua en áreas urbanas	Producto	Número	0.00	536.00	536.00	536.00	0.00	0.00	0.00	0.00%	0.00%	0.00%	0.00%	536.00	0.00	
Nuevas conexiones domiciliarias de alcantarillado en áreas urbanas	Producto	Número	0.00	536.00	536.00	536.00	0.00	0.00	0.00	0.00%	0.00%	0.00%	0.00%	536.00	0.00	
Transferencias Financieras Realizadas	Producto	Número	0.00	1.00	1.00	1.00	0.00	0.00	0.00	0.00%	0.00%	0.00%	0.00%	1.00	0.00	
Transferencias Financieras Para Rehabilitación De Redes Secundarias Y Conexiones Domiciliarias De Agua Potable Y Alcantarillado En La Unidad Vecinal D	Recursos	Nuevos soles	0.00	5,136,485.00	5,136,485.00	5,136,485.00	0.00	0.00	0.00	0.00%	0.00%	0.00%	0.00%	5,136,485.00	0.00	PAPT
Nuevas conexiones domiciliarias de agua en áreas urbanas	Producto	Número	0.00	515.00	515.00	515.00	0.00	0.00	0.00	0.00%	0.00%	0.00%	0.00%	515.00	0.00	
Nuevas conexiones domiciliarias de alcantarillado en áreas urbanas	Producto	Número	0.00	515.00	515.00	515.00	0.00	0.00	0.00	0.00%	0.00%	0.00%	0.00%	515.00	0.00	
Transferencias Financieras Realizadas	Producto	Número	0.00	1.00	1.00	1.00	0.00	0.00	0.00	0.00%	0.00%	0.00%	0.00%	1.00	0.00	
Transferencias Financieras Para Mejoramiento De Las Estructuras De La Planta De Tratamiento De Aguas Residuales De Carapongo	Recursos	Nuevos soles	0.00	7,546,513.00	7,546,513.00	7,546,513.00	0.00	0.00	0.00	0.00%	0.00%	0.00%	0.00%	7,546,513.00	0.00	PAPT
Nuevas conexiones domiciliarias de agua en áreas urbanas	Producto	Número	0.00	0.00	0.00	0.00	0.00	0.00	0.00	---	---	---	---	0.00	0.00	
Nuevas conexiones domiciliarias de alcantarillado en áreas urbanas	Producto	Número	0.00	0.00	0.00	0.00	0.00	0.00	0.00	---	---	---	---	0.00	0.00	
Transferencias Financieras Realizadas	Producto	Número	0.00	1.00	1.00	1.00	0.00	0.00	0.00	0.00%	0.00%	0.00%	0.00%	1.00	0.00	
Transferencias Financieras Para Instalación De Redes Secundarias Y Conexiones Domiciliarias De Agua Potable Y Alcantarillado En El Asentamiento Humano	Recursos	Nuevos soles	0.00	2,188,388.00	2,188,388.00	2,188,388.00	0.00	0.00	0.00	0.00%	0.00%	0.00%	0.00%	2,188,388.00	0.00	PAPT
Nuevas conexiones domiciliarias de agua en áreas urbanas	Producto	Número	0.00	220.00	220.00	220.00	0.00	0.00	0.00	0.00%	0.00%	0.00%	0.00%	220.00	0.00	
Nuevas conexiones domiciliarias de alcantarillado en áreas urbanas	Producto	Número	0.00	220.00	220.00	220.00	0.00	0.00	0.00	0.00%	0.00%	0.00%	0.00%	220.00	0.00	
Transferencias Financieras Realizadas	Producto	Número	0.00	1.00	1.00	1.00	0.00	0.00	0.00	0.00%	0.00%	0.00%	0.00%	1.00	0.00	
Transferencias Financieras Para Rehabilitación De Redes Secundarias Y Conexiones Domiciliarias De Agua Potable Y Alcantarillado En La Unidad Vecinal N	Recursos	Nuevos soles	0.00	2,900,368.00	2,900,368.00	2,900,368.00	0.00	0.00	0.00	0.00%	0.00%	0.00%	0.00%	2,900,368.00	0.00	PAPT
Nuevas conexiones domiciliarias de agua en áreas urbanas	Producto	Número	0.00	291.00	291.00	291.00	0.00	0.00	0.00	0.00%	0.00%	0.00%	0.00%	0.00	0.00	
Nuevas conexiones domiciliarias de alcantarillado en áreas urbanas	Producto	Número	0.00	291.00	291.00	291.00	0.00	0.00	0.00	0.00%	0.00%	0.00%	0.00%	0.00	0.00	
Transferencias Financieras Realizadas	Producto	Número	0.00	1.00	1.00	1.00	0.00	0.00	0.00	0.00%	0.00%	0.00%	0.00%	1.00	0.00	
Construcción De Los Sistemas De Agua Potable Y Alcantarillado Y Planta De Tratamiento De Aguas Residuales En El Distrito De Pacaran	Recursos	Nuevos soles	200,000.00	0.00	0.00	6,166,154.00	0.00	0.00	0.00	---	---	---	0.00%	0.00	0.00	PAPT
Nuevas conexiones domiciliarias de agua en áreas urbanas	Producto	Número	20.00	0.00	0.00	619.00	0.00	0.00	0.00	---	---	---	0.00%	0.00	0.00	
Nuevas conexiones domiciliarias de alcantarillado en áreas urbanas	Producto	Número	20.00	0.00	0.00	619.00	0.00	0.00	0.00	---	---	---	0.00%	0.00	0.00	
Transferencias Financieras Realizadas	Producto	Número	1.00	0.00	0.00	1.00	0.00	0.00	0.00	---	---	---	0.00%	0.00	0.00	
Mejoramiento Del Servicio De Aguapotable Y Alcantarillado En El Centro Poblado San Miguel De Acos Distrito De San Miguel De Acos Pprovincia De Huaral Lima	Recursos	Nuevos soles	178,200.00	0.00	0.00	0.00	0.00	0.00	311,800.00	---	---	---	---	0.00	0.00	PAPT
Nuevas conexiones domiciliarias de agua en áreas urbanas	Producto	Número	26.00	0.00	0.00	0.00	0.00	0.00	46.00	---	---	---	---	0.00	0.00	
Nuevas conexiones domiciliarias de alcantarillado en áreas urbanas	Producto	Número	26.00	0.00	0.00	0.00	0.00	0.00	46.00	---	---	---	---	0.00	0.00	
Transferencias Financieras Realizadas	Producto	Número	1.00	0.00	0.00	0.00	0.00	0.00	1.00	---	---	---	---	0.00	0.00	
*Instalación De Los Sistemas De Agua Potable Y Alcantarillado Y Tratamiento De Aguas Residuales En El Distrito De Catahuasi Y Anexos, Provincia De Yauyos, Departamento De Lima	Recursos	Nuevos soles	130,000.00	0.00	311,800.00	311,800.00	0.00	0.00	327,770.00	---	---	105.12%	105.12%	0.00	0.00	PAPT
Nuevas conexiones domiciliarias de agua en áreas urbanas	Producto	Número	13.00	0.00	46.00	46.00	0.00	0.00	0.00	---	---	0.00%	0.00%	0.00	0.00	
Nuevas conexiones domiciliarias de alcantarillado en áreas urbanas	Producto	Número	13.00	0.00	46.00	46.00	0.00	0.00	0.00	---	---	0.00%	0.00%	0.00	0.00	
Transferencias Financieras Realizadas	Producto	Número	1.00	0.00	1.00	1.00	0.00	0.00	1.00	---	---	100.00%	100.00%	0.00	0.00	

Objetivo Estratégico General / Objetivo Estratégico Específico / Actividades/ Proyectos / Indicadores de Producto	Tipo de Indicador	Unidad de Medida	Línea de Base 2007	2009 - II											PIA	PIM o Meta Modificada	Fuente de Información Medios de Verificación
				Programación			Ejecución			% de Avance							
				Anual (2009) (1)	Acumulado (2008-2009) (2)	TOTAL PEI (2008-2015) (3)	Del II Semestre (4)	Al II Semestre		Anual (2009) (7)=(4)/(1)	Acumulado		TOTAL PEI (2008-2015) (10)=(5)/(3)				
								(2009) (5)	(2008-2009) (6)		(2009) (8)=(5)/(1)	(2008-2009) (9)=(6)/(2)					
Instalación De Los Sistemas De Agua Y Alcantarillado Y Planta De Tratamiento De Agua Residuales Del Distrito De Allauca.	Recursos	Nuevos soles	56,700.00	0.00	330,000.00	330,000.00	0.00	0.00	153,300.00	---	---	46.45%	46.45%	0.00	0.00	PAPT	
Nuevas conexiones domiciliarias de agua en áreas urbanas	Producto	Número	6.00	0.00	33.00	33.00	0.00	0.00	0.00	---	---	0.00%	0.00%	0.00	0.00		
Nuevas conexiones domiciliarias de alcantarillado en áreas urbanas	Producto	Número	6.00	0.00	33.00	33.00	0.00	0.00	0.00	---	---	0.00%	0.00%	0.00	0.00		
Transferencias Financieras Realizadas	Producto	Número	1.00	0.00	1.00	1.00	0.00	0.00	1.00	---	---	100.00%	100.00%	0.00	0.00		
Mejoramiento Y Ampliación Del Sistema De Agua Potable, Alcantarillado Y Planta De Tratamiento En El Distrito De Quinchas Y Centros Poblados - Yauyos	Recursos	Nuevos soles	0.00	0.00	153,300.00	153,300.00	0.00	0.00	300,000.00	---	---	195.69%	195.69%	0.00	0.00	PAPT	
Nuevas conexiones domiciliarias de agua en áreas urbanas	Producto	Número	0.00	0.00	15.00	15.00	0.00	0.00	30.00	---	---	200.00%	200.00%	0.00	0.00		
Nuevas conexiones domiciliarias de alcantarillado en áreas urbanas	Producto	Número	0.00	0.00	15.00	15.00	0.00	0.00	30.00	---	---	200.00%	200.00%	0.00	0.00		
Transferencias Financieras Realizadas	Producto	Número	0.00	0.00	1.00	1.00	0.00	0.00	1.00	---	---	100.00%	100.00%	0.00	0.00		
Mejoramiento Y Ampliación Del Sistema De Los Sistemas De Agua Potable Y Alcantarillado Del Distrito De Putinza - Yauyos	Recursos	Nuevos soles	0.00	0.00	300,000.00	300,000.00	0.00	0.00	60,000.00	---	---	20.00%	20.00%	0.00	0.00	PAPT	
Nuevas conexiones domiciliarias de agua en áreas urbanas	Producto	Número	0.00	0.00	30.00	30.00	0.00	0.00	0.00	---	---	0.00%	0.00%	0.00	0.00		
Nuevas conexiones domiciliarias de alcantarillado en áreas urbanas	Producto	Número	0.00	0.00	30.00	30.00	0.00	0.00	0.00	---	---	0.00%	0.00%	0.00	0.00		
Transferencias Financieras Realizadas	Producto	Número	0.00	0.00	1.00	1.00	0.00	0.00	1.00	---	---	100.00%	100.00%	0.00	0.00		
Construcción Del Sistema De Alcantarillado Y Planta De Tratamiento De Aguas Servidas Quinocay	Recursos	Nuevos soles	35,000.00	0.00	60,000.00	60,000.00	0.00	0.00	25,000.00	---	---	41.67%	41.67%	0.00	0.00	PAPT	
Nuevas conexiones domiciliarias de agua en áreas urbanas	Producto	Número	10.00	0.00	0.00	0.00	0.00	0.00	0.00	---	---	---	---	0.00	0.00		
Nuevas conexiones domiciliarias de alcantarillado en áreas urbanas	Producto	Número	0.00	0.00	18.00	18.00	0.00	0.00	0.00	---	---	0.00%	0.00%	0.00	0.00		
Transferencias Financieras Realizadas	Producto	Número	1.00	0.00	1.00	1.00	0.00	0.00	1.00	---	---	100.00%	100.00%	0.00	0.00		
Mejoramiento Y Ampliación De Los Sistemas De Agua Potable Anexo De Viscas - Quinocay	Recursos	Nuevos soles	8,100.00	0.00	25,000.00	25,000.00	0.00	0.00	90,000.00	---	---	360.00%	360.00%	0.00	0.00	PAPT	
Nuevas conexiones domiciliarias de agua en áreas urbanas	Producto	Número	1.00	0.00	7.00	7.00	0.00	0.00	0.00	---	---	0.00%	0.00%	0.00	0.00		
Nuevas conexiones domiciliarias de alcantarillado en áreas urbanas	Producto	Número	1.00	0.00	0.00	0.00	0.00	0.00	0.00	---	---	---	---	0.00	0.00		
Transferencias Financieras Realizadas	Producto	Número	1.00	0.00	1.00	1.00	0.00	0.00	1.00	---	---	100.00%	100.00%	0.00	0.00		
Mejoramiento Del Sistema De Agua Potable, Construcción Del Sistema De Alcantarillado Y Planta De Tratamiento De Aguas Residuales En El Anexo De Ancoche - Distrito De Yauyos	Recursos	Nuevos soles	8,100.00	0.00	81,900.00	81,900.00	0.00	0.00	81,900.00	---	---	100.00%	100.00%	0.00	0.00	PAPT	
Nuevas conexiones domiciliarias de agua en áreas urbanas	Producto	Número	1.00	0.00	8.00	8.00	0.00	0.00	0.00	---	---	0.00%	0.00%	0.00	0.00		
Nuevas conexiones domiciliarias de alcantarillado en áreas urbanas	Producto	Número	1.00	0.00	8.00	8.00	0.00	0.00	0.00	---	---	0.00%	0.00%	0.00	0.00		
Transferencias Financieras Realizadas	Producto	Número	1.00	0.00	1.00	1.00	0.00	0.00	1.00	---	---	100.00%	100.00%	0.00	0.00		
Mejoramiento Y Ampliación Del Sistema De Agua Potable Y construcción Del Sistema De Alcantarillado Y Planta De Tratamiento De Aguas Servidas En El Anexo De Ancoche - Distrito De Yauyos	Recursos	Nuevos soles	60,000.00	0.00	81,900.00	81,900.00	0.00	0.00	129,340.00	---	---	157.92%	157.92%	0.00	0.00	PAPT	
Nuevas conexiones domiciliarias de agua en áreas urbanas	Producto	Número	6.00	0.00	8.00	8.00	0.00	0.00	0.00	---	---	0.00%	0.00%	0.00	0.00		
Nuevas conexiones domiciliarias de alcantarillado en áreas urbanas	Producto	Número	6.00	0.00	8.00	8.00	0.00	0.00	0.00	---	---	0.00%	0.00%	0.00	0.00		
Transferencias Financieras Realizadas	Producto	Número	1.00	0.00	1.00	1.00	0.00	0.00	1.00	---	---	100.00%	100.00%	0.00	0.00		
Ampliación Y Mejoramiento De Los Sistemas De Agua Potable Y Alcantarillado De La Zona Sur-Oeste Del Distrito De Hualmay - Huaura - Lima	Recursos	Nuevos soles	50,000.00	0.00	152,525.00	152,525.00	0.00	0.00	151,496.00	---	---	99.33%	99.33%	0.00	0.00	PAPT	
Nuevas conexiones domiciliarias de agua en áreas urbanas	Producto	Número	5.00	0.00	15.00	15.00	0.00	0.00	0.00	---	---	0.00%	0.00%	0.00	0.00		
Nuevas conexiones domiciliarias de alcantarillado en áreas urbanas	Producto	Número	5.00	0.00	15.00	15.00	0.00	0.00	0.00	---	---	0.00%	0.00%	0.00	0.00		
Transferencias Financieras Realizadas	Producto	Número	1.00	0.00	1.00	1.00	0.00	0.00	1.00	---	---	100.00%	100.00%	0.00	0.00		

Objetivo Estratégico General / Objetivo Estratégico Específico / Actividades/ Proyectos / Indicadores de Producto	Tipo de Indicador	Unidad de Medida	Línea de Base 2007	2009 - II										PIA	PIM o Meta Modificada	Fuente de Información Medios de Verificación
				Programación			Ejecución			% de Avance						
				Anual (2009) (1)	Acumulado (2008-2009) (2)	TOTAL PEI (2008-2015) (3)	Del II Semestre (4)	Al II Semestre		Anual (2009) (7)=(4)/(1)	Acumulado		TOTAL PEI (2008-2015) (10)=(5)/(3)			
								(2009) (5)	(2008-2009) (6)		(2009) (8)=(5)/(1)	(2008-2009) (9)=(6)/(2)				
Ampliación Y Mejoramiento De Los Sistemas De Agua Potable Y Alcantarillado De La Zona Sur Este Del Distrito De Hualmay - Huaura - Lima	Recursos	Nuevos soles	50,000.00	0.00	151,496.00	151,496.00	0.00	0.00	168,000.00	---	---	110.89%	110.89%	0.00	0.00	PAPT
Nuevas conexiones domiciliarias de agua en áreas urbanas	Producto	Número	5.00	0.00	15.00	15.00	0.00	0.00	0.00	---	---	0.00%	0.00%	0.00	0.00	
Nuevas conexiones domiciliarias de alcantarillado en áreas urbanas	Producto	Número	5.00	0.00	15.00	15.00	0.00	0.00	0.00	---	---	0.00%	0.00%	0.00	0.00	
Transferencias Financieras Realizadas	Producto	Número	1.00	0.00	1.00	1.00	0.00	0.00	1.00	---	---	100.00%	100.00%	0.00	0.00	
Ampliación Y Mejoramiento De Los Sistemas De Agua Potable Y Alcantarillado De La Zona Nor - Este Del Distrito De Hualmay - Huaura - Lima	Recursos	Nuevos soles	0.00	0.00	12,495.00	12,495.00	0.00	0.00	0.00	---	---	0.00%	0.00%	0.00	0.00	PAPT
Nuevas conexiones domiciliarias de agua en áreas urbanas	Producto	Número	0.00	0.00	1.00	1.00	0.00	0.00	0.00	---	---	0.00%	0.00%	0.00	0.00	
Nuevas conexiones domiciliarias de alcantarillado en áreas urbanas	Producto	Número	0.00	0.00	1.00	1.00	0.00	0.00	0.00	---	---	0.00%	0.00%	0.00	0.00	
Transferencias Financieras Realizadas	Producto	Número	0.00	0.00	1.00	1.00	0.00	0.00	0.00	---	---	0.00%	0.00%	0.00	0.00	
Mejoramiento Y Ampliación Del Sistema De Agua Potable Y Construcción Del Sistema De Alcantarillado Y Planta De Tratamiento De Aguas Residuales En El Anexo De Magdalena Del Río, Distrito De Yauyos.	Recursos	Nuevos soles	0.00	0.00	90,000.00	90,000.00	0.00	0.00	90,000.00	---	---	100.00%	100.00%	0.00	0.00	PAPT
Nuevas conexiones domiciliarias de agua en áreas urbanas	Producto	Número	0.00	0.00	9.00	9.00	0.00	0.00	0.00	---	---	0.00%	0.00%	0.00	0.00	
Nuevas conexiones domiciliarias de alcantarillado en áreas urbanas	Producto	Número	0.00	0.00	9.00	9.00	0.00	0.00	0.00	---	---	0.00%	0.00%	0.00	0.00	
Transferencias Financieras Realizadas	Producto	Número	0.00	0.00	1.00	1.00	0.00	0.00	1.00	---	---	100.00%	100.00%	0.00	0.00	
Mejoramiento Y Ampliación Del Sistema De Agua Potable Y Construcción Del Sistema De Alcantarillado Y Planta De Tratamiento De Aguas Servidas En El Anexo De Fuente Auco, Distrito De Yauyos.	Recursos	Nuevos soles	10,800.00	0.00	90,000.00	90,000.00	0.00	0.00	89,200.00	---	---	99.11%	99.11%	0.00	0.00	PAPT
Nuevas conexiones domiciliarias de agua en áreas urbanas	Producto	Número	1.00	0.00	9.00	9.00	0.00	0.00	0.00	---	---	0.00%	0.00%	0.00	0.00	
Nuevas conexiones domiciliarias de alcantarillado en áreas urbanas	Producto	Número	1.00	0.00	9.00	9.00	0.00	0.00	0.00	---	---	0.00%	0.00%	0.00	0.00	
Transferencias Financieras Realizadas	Producto	Número	1.00	0.00	1.00	1.00	0.00	0.00	1.00	---	---	100.00%	100.00%	0.00	0.00	
Mejoramiento Y Ampliación Del Sistema De Agua Potable Y Construcción Del Sistema De Alcantarillado Y Planta De Tratamiento De Aguas Servidas En El Anexo De Oyuncó, Distrito De Colonia (Pampas), Provincia De Yauyos.	Recursos	Nuevos soles	0.00	0.00	89,200.00	89,200.00	0.00	0.00	0.00	---	---	0.00%	0.00%	0.00	0.00	PAPT
Nuevas conexiones domiciliarias de agua en áreas urbanas	Producto	Número	0.00	0.00	9.00	9.00	0.00	0.00	0.00	---	---	0.00%	0.00%	0.00	0.00	
Nuevas conexiones domiciliarias de alcantarillado en áreas urbanas	Producto	Número	0.00	0.00	9.00	9.00	0.00	0.00	0.00	---	---	0.00%	0.00%	0.00	0.00	
Transferencias Financieras Realizadas	Producto	Número	0.00	0.00	1.00	1.00	0.00	0.00	0.00	---	---	0.00%	0.00%	0.00	0.00	
Transferencia Financiera para Ampliación de las Fuentes de Agua para el Abastecimiento de Agua Potable al Distrito de La Molina, y parte de los Distritos de Santa Anita y Ate	Recursos	Nuevos soles	0.00	0.00	0.00	0.00	0.00	0.00	0.00	---	---	---	---	0.00	0.00	PAPT
Nuevas conexiones domiciliarias de agua en áreas urbanas	Producto	Número	0.00	0.00	0.00	0.00	0.00	0.00	0.00	---	---	---	---	0.00	0.00	
Nuevas conexiones domiciliarias de alcantarillado en áreas urbanas	Producto	Número	0.00	0.00	0.00	0.00	0.00	0.00	0.00	---	---	---	---	0.00	0.00	
Transferencias Financieras Realizadas	Producto	Número	0.00	0.00	0.00	0.00	0.00	0.00	0.00	---	---	---	---	0.00	0.00	
Tran. Finan. Para Amp. Del Sistema De Agua Potable Y Alcant. Del Esquema Oquendo, Santa Rosa Y El Naranjal En Los Dist. De San Martín De Porres Y C.I.C.	Recursos	Nuevos soles	0.00	0.00	0.00	0.00	0.00	0.00	0.00	---	---	---	---	0.00	0.00	PAPT
Nuevas conexiones domiciliarias de agua en áreas urbanas	Producto	Número	0.00	0.00	0.00	0.00	0.00	0.00	0.00	---	---	---	---	0.00	0.00	
Nuevas conexiones domiciliarias de alcantarillado en áreas urbanas	Producto	Número	0.00	0.00	0.00	0.00	0.00	0.00	0.00	---	---	---	---	0.00	0.00	
Transferencias Financieras Realizadas	Producto	Número	0.00	0.00	0.00	0.00	0.00	0.00	0.00	---	---	---	---	1.00	0.00	
Transf. Finan. Para Instalación Del Sistema Integral De Agua Potable Y Alcantarillado Centro Poblado Quepepampa, Distrito De Chancay	Recursos	Nuevos soles	0.00	0.00	0.00	0.00	0.00	0.00	0.00	---	---	---	---	0.00	0.00	PAPT
Nuevas conexiones domiciliarias de agua en áreas urbanas	Producto	Número	0.00	0.00	0.00	0.00	0.00	0.00	0.00	---	---	---	---	0.00	0.00	

Objetivo Estratégico General / Objetivo Estratégico Específico / Actividades/ Proyectos / Indicadores de Producto	Tipo de Indicador	Unidad de Medida	Línea de Base 2007	2009 - II										PIA	PIM o Meta Modificada	Fuente de Información Medios de Verificación
				Programación			Ejecución		% de Avance							
				Annual (2009)	Acumulado (2008-2009)	TOTAL PEI (2008-2015)	Del II Semestre	Al II Semestre	Annual (2009)	Acumulado (2008-2009)		TOTAL PEI (2008-2015)				
				(1)	(2)	(3)	(4)	(5)	(6)	(7)=(4)/(1)	(8)=(5)/(1)	(9)=(6)/(2)	(10)=(5)/(3)			
Nuevas conexiones domiciliarias de alcantarillado en áreas urbanas	Producto	Número	0.00	0.00	0.00	0.00	0.00	0.00	0.00	---	---	---	---	0.00	0.00	
Transferencias Financieras Realizadas	Producto	Número	0.00	0.00	0.00	0.00	0.00	0.00	0.00	---	---	---	---	0.00	0.00	
Transf. Financ. Para El Mej. Y Ampl. Del Sist. De Agua Potable, Alcant. Y Disposición Final En La Loc. De Yangas Y Anexos Del Dist. De Santa Rosa De Quives	Recursos	Nuevos soles	0.00	0.00	0.00	0.00	0.00	0.00	0.00	---	---	---	---	0.00	0.00	PAPT
Nuevas conexiones domiciliarias de agua en áreas urbanas	Producto	Número	0.00	0.00	0.00	0.00	0.00	0.00	0.00	---	---	---	---	0.00	0.00	
Nuevas conexiones domiciliarias de alcantarillado en áreas urbanas	Producto	Número	0.00	0.00	0.00	0.00	0.00	0.00	0.00	---	---	---	---	0.00	0.00	
Transferencias Financieras Realizadas	Producto	Número	0.00	0.00	0.00	0.00	0.00	0.00	0.00	---	---	---	---	0.00	0.00	
Subtotal Lima	Recursos	Nuevos soles	94,083,304.00	210,000,831.00	277,962,713.00	764,369,934.00	0.00	40,061,520.00	138,833,250.00	0.00%	19.08%	49.95%	18.16%	167,394,746.00	40,061,520.00	PAPT
Nuevas conexiones domiciliarias de agua en áreas urbanas	Producto	Número	9,462.00	21,318.00	28,231.00	77,028.00	0.00	652.04	4,719.04	0.00%	3.06%	16.72%	6.13%	22,693.46	652.04	
Nuevas conexiones domiciliarias de alcantarillado en áreas urbanas	Producto	Número	9,712.00	21,034.00	27,740.00	77,014.00	0.00	652.04	4,530.04	0.00%	3.10%	16.33%	5.88%	21,272.91	652.04	
Transferencias Financieras Realizadas	Producto	Número	30.00	26.00	48.00	76.00	0.00	5.00	37.00	0.00%	19.23%	77.08%	48.68%	28.00	5.00	
Mejoramiento Y Ampliación Del Sistema De Agua Potable Y Alcantarillado De Nautia	Recursos	Nuevos soles	0.00	0.00	0.00	11,718,418.00	0.00	0.00	0.00	---	---	---	0.00%	0.00	0.00	PAPT
Nuevas conexiones domiciliarias de agua en áreas urbanas	Producto	Número	0.00	0.00	0.00	1,176.00	0.00	0.00	0.00	---	---	---	0.00%	0.00	0.00	
Nuevas conexiones domiciliarias de alcantarillado en áreas urbanas	Producto	Número	0.00	0.00	0.00	1,176.00	0.00	0.00	0.00	---	---	---	0.00%	0.00	0.00	
Transferencias Financieras Realizadas	Producto	Número	0.00	0.00	0.00	1.00	0.00	0.00	0.00	---	---	---	0.00%	0.00	0.00	
Ampliación, Rehabilitación Y Mejoramiento Del Agua Potable Y Desague De Pebas	Recursos	Nuevos soles	0.00	0.00	4,047,059.00	4,445,437.00	0.00	0.00	4,047,059.00	---	---	100.00%	91.04%	0.00	0.00	PAPT
Nuevas conexiones domiciliarias de agua en áreas urbanas	Producto	Número	0.00	0.00	406.00	446.00	0.00	0.00	0.00	---	---	0.00%	0.00%	0.00	0.00	
Nuevas conexiones domiciliarias de alcantarillado en áreas urbanas	Producto	Número	0.00	0.00	406.00	446.00	0.00	0.00	0.00	---	---	0.00%	0.00%	0.00	0.00	
Transferencias Financieras Realizadas	Producto	Número	0.00	0.00	0.00	1.00	0.00	0.00	1.00	---	---	---	100.00%	0.00	0.00	
Instalación De Agua Potable Y Desague En Oran	Recursos	Nuevos soles	460,701.00	0.00	409,239.00	719,469.00	0.00	0.00	409,239.00	---	---	100.00%	56.88%	0.00	0.00	PAPT
Nuevas conexiones domiciliarias de agua en áreas urbanas	Producto	Número	46.00	0.00	41.00	72.00	0.00	0.00	0.00	---	---	0.00%	0.00%	0.00	0.00	
Nuevas conexiones domiciliarias de alcantarillado en áreas urbanas	Producto	Número	46.00	0.00	41.00	72.00	0.00	0.00	0.00	---	---	0.00%	0.00%	0.00	0.00	
Transferencias Financieras Realizadas	Producto	Número	1.00	0.00	0.00	1.00	0.00	0.00	1.00	---	---	---	100.00%	0.00	0.00	
Instalación Agua Potable Y Desague Puerto América	Recursos	Nuevos soles	524,120.00	0.00	300,054.00	866,306.00	0.00	0.00	300,054.00	---	---	100.00%	34.64%	0.00	0.00	PAPT
Nuevas conexiones domiciliarias de agua en áreas urbanas	Producto	Número	53.00	0.00	30.00	87.00	0.00	0.00	0.00	---	---	0.00%	0.00%	0.00	0.00	
Nuevas conexiones domiciliarias de alcantarillado en áreas urbanas	Producto	Número	53.00	0.00	30.00	87.00	0.00	0.00	0.00	---	---	0.00%	0.00%	0.00	0.00	
Transferencias Financieras Realizadas	Producto	Número	1.00	0.00	0.00	1.00	0.00	0.00	1.00	---	---	---	100.00%	0.00	0.00	
Rehabilitación Y Ampliación Del Agua Potable Y Desague De Indiana	Recursos	Nuevos soles	0.00	0.00	150,000.00	4,861,621.00	0.00	0.00	150,000.00	---	---	100.00%	3.09%	0.00	0.00	PAPT
Nuevas conexiones domiciliarias de agua en áreas urbanas	Producto	Número	0.00	0.00	15.00	488.00	0.00	0.00	0.00	---	---	0.00%	0.00%	0.00	0.00	
Nuevas conexiones domiciliarias de alcantarillado en áreas urbanas	Producto	Número	0.00	0.00	15.00	488.00	0.00	0.00	0.00	---	---	0.00%	0.00%	0.00	0.00	
Transferencias Financieras Realizadas	Producto	Número	0.00	0.00	0.00	1.00	0.00	0.00	1.00	---	---	---	100.00%	0.00	0.00	
Instalación Agua Potable Y Desague Monterrico Angoteros	Recursos	Nuevos soles	619,248.00	0.00	371,177.00	539,093.00	0.00	0.00	371,177.00	---	---	100.00%	68.85%	0.00	0.00	PAPT
Nuevas conexiones domiciliarias de agua en áreas urbanas	Producto	Número	62.00	0.00	37.00	54.00	0.00	0.00	0.00	---	---	0.00%	0.00%	0.00	0.00	

Objetivo Estratégico General / Objetivo Estratégico Específico / Actividades/ Proyectos / Indicadores de Producto	Tipo de Indicador	Unidad de Medida	Línea de Base 2007	2009 - II										PIA	PIM o Meta Modificada	Fuente de Información Medios de Verificación
				Programación			Ejecución			% de Avance						
				Anual (2009) (1)	Acumulado (2008-2009) (2)	TOTAL PEI (2008-2015) (3)	Del II Semestre (4)	Al II Semestre		Anual (2009) (7)=(4)/(1)	Acumulado		TOTAL PEI (2008-2015) (10)=(5)/(3)			
								(2009) (5)	(2008-2009) (6)		(2009) (8)=(5)/(1)	(2008-2009) (9)=(6)/(2)				
Nuevas conexiones domiciliarias de alcantarillado en áreas urbanas	Producto	Número	62.00	0.00	37.00	54.00	0.00	0.00	0.00	---	---	0.00%	0.00%	0.00	0.00	
Transferencias Financieras Realizadas	Producto	Número	1.00	0.00	0.00	1.00	0.00	0.00	1.00	---	---	---	100.00%	0.00	0.00	
Mejoramiento Del Sistema De Agua Y Desague De Orellana	Recursos	Nuevos soles	0.00	0.00	0.00	3,857,519.00	0.00	0.00	0.00	---	---	---	0.00%	0.00	0.00	PAPT
Nuevas conexiones domiciliarias de agua en áreas urbanas	Producto	Número	0.00	0.00	0.00	387.00	0.00	0.00	0.00	---	---	---	0.00%	0.00	0.00	
Nuevas conexiones domiciliarias de alcantarillado en áreas urbanas	Producto	Número	0.00	0.00	0.00	387.00	0.00	0.00	0.00	---	---	---	0.00%	0.00	0.00	
Transferencias Financieras Realizadas	Producto	Número	0.00	0.00	0.00	1.00	0.00	0.00	0.00	---	---	---	0.00%	0.00	0.00	
Construcción Del Sistema De Alcantarillado Calle Los Girasoles Y Anexos Del A.H. Fernando Lores - Iquitos	Recursos	Nuevos soles	4,228,301.00	0.00	6,583,062.00	8,198,948.00	0.00	0.00	6,583,062.00	---	---	100.00%	80.29%	0.00	0.00	PAPT
Nuevas conexiones domiciliarias de agua en áreas urbanas	Producto	Número	0.00	0.00	0.00	0.00	0.00	0.00	0.00	---	---	---	---	0.00	0.00	
Nuevas conexiones domiciliarias de alcantarillado en áreas urbanas	Producto	Número	1,248.00	0.00	1,942.00	2,419.00	0.00	0.00	0.00	---	---	0.00%	0.00%	0.00	0.00	
Transferencias Financieras Realizadas	Producto	Número	1.00	0.00	0.00	1.00	0.00	0.00	1.00	---	---	---	100.00%	0.00	0.00	
Construcción De La Red De Alcantarillado Del A.H. Juan Carlos Del Aguila Cardenas - San Antonio, Provincia De Maynas - Loreto	Recursos	Nuevos soles	0.00	0.00	788,852.00	788,852.00	0.00	0.00	0.00	---	---	0.00%	0.00%	0.00	0.00	PAPT
Nuevas conexiones domiciliarias de agua en áreas urbanas	Producto	Número	0.00	0.00	0.00	0.00	0.00	0.00	0.00	---	---	---	---	0.00	0.00	
Nuevas conexiones domiciliarias de alcantarillado en áreas urbanas	Producto	Número	0.00	0.00	233.00	233.00	0.00	0.00	0.00	---	---	0.00%	0.00%	0.00	0.00	
Transferencias Financieras Realizadas	Producto	Número	0.00	0.00	1.00	1.00	0.00	0.00	0.00	---	---	0.00%	0.00%	0.00	0.00	
Mejoramiento, Ampliación Del Sistema De Agua Potable Y Saneamiento De La Localidad De Tamshiyacu - Distrito Fernando Lores, Provincia De Maynas - Loreto	Recursos	Nuevos soles	2,421,919.00	0.00	2,198,547.00	2,600,385.00	0.00	0.00	1,998,547.00	---	---	90.90%	76.86%	0.00	0.00	PAPT
Nuevas conexiones domiciliarias de agua en áreas urbanas	Producto	Número	243.00	0.00	221.00	261.00	0.00	0.00	0.00	---	---	0.00%	0.00%	0.00	0.00	
Nuevas conexiones domiciliarias de alcantarillado en áreas urbanas	Producto	Número	243.00	0.00	221.00	261.00	0.00	0.00	0.00	---	---	0.00%	0.00%	0.00	0.00	
Transferencias Financieras Realizadas	Producto	Número	1.00	0.00	0.00	1.00	0.00	0.00	1.00	---	---	---	100.00%	0.00	0.00	
Construcción De Alcantarillado Aa.Hh. San Lorenzo - Pacaya Samiria Y Joaquín Abensur Aa.Hh. San Lorenzo - Pacaya Samiria Y Joaquín Abensur Distrito De San Juan Bautista - Maynas - Loreto	Recursos	Nuevos soles	730,600.00	759,819.00	2,228,419.00	2,228,419.00	0.00	0.00	160,325.00	0.00%	0.00%	7.19%	7.19%	0.00	1,252,767.00	PAPT
Nuevas conexiones domiciliarias de agua en áreas urbanas	Producto	Número	0.00	0.00	0.00	0.00	0.00	0.00	0.00	---	---	---	---	0.00		
Nuevas conexiones domiciliarias de alcantarillado en áreas urbanas	Producto	Número	216.00	225.00	658.00	658.00	0.00	0.00	0.00	0.00%	0.00%	0.00%	0.00%	0.00	370.38	
Transferencias Financieras Realizadas	Producto	Número	1.00	0.00	1.00	1.00	0.00	0.00	1.00	---	---	100.00%	100.00%	0.00	1.00	
Construcción Del Sistema De Alcantarillado Del Aa.Hh. Aeropuerto, Distrito De San Juan Bautista - Maynas - Loreto	Recursos	Nuevos soles	11,820.00	0.00	1,317,112.00	1,317,112.00	0.00	0.00	1,086,618.00	---	---	82.50%	82.50%	0.00	0.00	PAPT
Nuevas conexiones domiciliarias de agua en áreas urbanas	Producto	Número	0.00	0.00	0.00	0.00	0.00	0.00	0.00	---	---	---	---	0.00	0.00	
Nuevas conexiones domiciliarias de alcantarillado en áreas urbanas	Producto	Número	3.00	0.00	389.00	389.00	0.00	0.00	0.00	---	---	0.00%	0.00%	0.00	0.00	
Transferencias Financieras Realizadas	Producto	Número	1.00	0.00	1.00	1.00	0.00	0.00	1.00	---	---	100.00%	100.00%	0.00	0.00	
Construcción Del Sistema De Alcantarillado Del Aa.Hh. Las Mercedes, Distrito De San Juan Bautista - Maynas - Loreto	Recursos	Nuevos soles	10,570.00	181,303.00	1,819,827.00	1,819,827.00	0.00	0.00	1,638,524.00	0.00%	0.00%	90.04%	90.04%	0.00	0.00	PAPT
Nuevas conexiones domiciliarias de agua en áreas urbanas	Producto	Número	0.00	0.00	0.00	0.00	0.00	0.00	0.00	---	---	---	---	0.00	0.00	
Nuevas conexiones domiciliarias de alcantarillado en áreas urbanas	Producto	Número	3.00	54.00	537.00	537.00	0.00	0.00	0.00	0.00%	0.00%	0.00%	0.00%	0.00	0.00	
Transferencias Financieras Realizadas	Producto	Número	0.00	1.00	1.00	1.00	0.00	0.00	1.00	0.00%	0.00%	100.00%	100.00%	0.00	0.00	
Construcción Del Sistema De Alcantarillado Del Centro Poblado De Santo Tomas, Distrito De San Juan Bautista - Maynas - Loreto	Recursos	Nuevos soles	0.00	286,349.00	1,215,075.00	1,215,075.00	0.00	0.00	928,726.00	0.00%	0.00%	76.43%	76.43%	0.00	0.00	PAPT
Nuevas conexiones domiciliarias de agua en áreas urbanas	Producto	Número	0.00	0.00	0.00	0.00	0.00	0.00	0.00	---	---	---	---	0.00	0.00	

Objetivo Estratégico General / Objetivo Estratégico Específico / Actividades/ Proyectos / Indicadores de Producto	Tipo de Indicador	Unidad de Medida	Línea de Base 2007	2009 - II										PIA	PIM o Meta Modificada	Fuente de Información Medios de Verificación
				Programación			Ejecución			% de Avance						
				Anual (2009)	Acumulado (2008-2009)	TOTAL PEI (2008-2015)	Del II Semestre (2009)	Al II Semestre (2009) (2008-2009)		Anual (2009)	Acumulado (2009) (2008-2009)		TOTAL PEI (2008-2015)			
				(1)	(2)	(3)	(4)	(5)	(6)	(7)=(4)/(1)	(8)=(5)/(1)	(9)=(6)/(2)	(10)=(5)/(3)			
Nuevas conexiones domiciliarias de alcantarillado en áreas urbanas	Producto	Número	0.00	84.00	358.00	358.00	0.00	0.00	0.00	0.00%	0.00%	0.00%	0.00%	0.00	0.00	
Transferencias Financieras Realizadas	Producto	Número	0.00	1.00	1.00	1.00	0.00	0.00	1.00	0.00%	0.00%	100.00%	100.00%	0.00	0.00	
Construcción Sistema De Desague En La Comunidad De Santa Clara, Distrito De San Juan Bautista - Maynas - Loreto	Recursos	Nuevos soles	285,999.00	463,866.00	1,643,439.00	1,643,439.00	0.00	0.00	106,454.00	0.00%	0.00%	6.48%	6.48%	0.00	1,029,547.00	PAPT
Nuevas conexiones domiciliarias de agua en áreas urbanas	Producto	Número	0.00	0.00	0.00	0.00	0.00	0.00	0.00	---	---	---	---	0.00	0.00	
Nuevas conexiones domiciliarias de alcantarillado en áreas urbanas	Producto	Número	84.00	137.00	485.00	485.00	0.00	0.00	0.00	0.00%	0.00%	0.00%	0.00%	0.00	302.39	
Transferencias Financieras Realizadas	Producto	Número	1.00	1.00	1.00	1.00	0.00	0.00	1.00	0.00%	0.00%	100.00%	100.00%	0.00	1.00	
Ampliación Del Sistema De Redes De Agua Potable E Instalación De Alcantarillado En La Cobertura Del Reservorio R-10 Del Distrito De San Juan Bautista, Distrito De San Juan Bautista - Maynas - Loreto	Recursos	Nuevos soles	700,000.00	21,062,747.00	21,144,577.00	21,144,577.00	0.00	0.00	81,830.00	0.00%	0.00%	0.39%	0.39%	0.00	0.00	PAPT
Nuevas conexiones domiciliarias de agua en áreas urbanas	Producto	Número	70.00	2,113.00	2,121.00	2,121.00	0.00	0.00	0.00	0.00%	0.00%	0.00%	0.00%	0.00	0.00	
Nuevas conexiones domiciliarias de alcantarillado en áreas urbanas	Producto	Número	70.00	2,113.00	2,121.00	2,121.00	0.00	0.00	0.00	0.00%	0.00%	0.00%	0.00%	0.00	0.00	
Transferencias Financieras Realizadas	Producto	Número	1.00	1.00	1.00	1.00	0.00	0.00	1.00	0.00%	0.00%	100.00%	100.00%	0.00	0.00	
Construcción Del Sistema De Alcantarillado Atun Quebrada Zamora Rio Parapapura Provincia De Alto Amazonas Loreto	Recursos	Nuevos soles	0.00	0.00	24,890.00	1,580,539.00	0.00	0.00	24,890.00	---	---	100.00%	1.57%	0.00	0.00	PAPT
Nuevas conexiones domiciliarias de agua en áreas urbanas	Producto	Número	0.00	0.00	0.00	0.00	0.00	0.00	0.00	---	---	---	---	0.00	0.00	
Nuevas conexiones domiciliarias de alcantarillado en áreas urbanas	Producto	Número	0.00	0.00	7.00	466.00	0.00	0.00	0.00	---	---	0.00%	0.00%	0.00	0.00	
Transferencias Financieras Realizadas	Producto	Número	0.00	0.00	0.00	1.00	0.00	0.00	1.00	---	---	---	100.00%	0.00	0.00	
Mejoramiento Y Construcción Del Sistema De Alcantarillado Del Caño Varon En El Barrio Central, La Favorita Y La Boca En El Distrito De Yurimaguas, Provincia De Alto Amazonas - Loreto	Recursos	Nuevos soles	802,248.00	39,287.00	619,729.00	619,729.00	0.00	0.00	580,441.00	0.00%	0.00%	93.66%	93.66%	0.00	0.00	PAPT
Nuevas conexiones domiciliarias de agua en áreas urbanas	Producto	Número	0.00	0.00	0.00	0.00	0.00	0.00	0.00	---	---	---	---	0.00	0.00	
Nuevas conexiones domiciliarias de alcantarillado en áreas urbanas	Producto	Número	237.00	12.00	183.00	183.00	0.00	0.00	0.00	0.00%	0.00%	0.00%	0.00%	0.00	0.00	
Transferencias Financieras Realizadas	Producto	Número	1.00	1.00	1.00	1.00	0.00	0.00	1.00	0.00%	0.00%	100.00%	100.00%	0.00	0.00	
Mejoramiento, Construcción Del Sistema De Alcantarillado Del Barrio Aguiro En El Distrito De Yurimaguas, Provincia De Alto Amazonas - Loreto	Recursos	Nuevos soles	872,175.00	41,767.00	678,784.00	678,784.00	0.00	0.00	587,191.00	0.00%	0.00%	86.51%	86.51%	0.00	0.00	PAPT
Nuevas conexiones domiciliarias de agua en áreas urbanas	Producto	Número	0.00	0.00	0.00	0.00	0.00	0.00	0.00	---	---	---	---	0.00	0.00	
Nuevas conexiones domiciliarias de alcantarillado en áreas urbanas	Producto	Número	257.00	12.00	200.00	200.00	0.00	0.00	188.00	0.00%	0.00%	94.00%	94.00%	0.00	0.00	
Transferencias Financieras Realizadas	Producto	Número	1.00	1.00	1.00	1.00	0.00	0.00	1.00	0.00%	0.00%	100.00%	100.00%	0.00	0.00	
Mejoramiento Y Construcción Del Sistema De Alcantarillado Del Caño Las Carmelitas En El Barrio Las Americas Distrito De Yurimaguas, Provincia De Alto Amazonas - Loreto	Recursos	Nuevos soles	1,120,169.00	53,643.00	871,789.00	871,789.00	0.00	0.00	867,972.00	0.00%	0.00%	99.56%	99.56%	0.00	0.00	PAPT
Nuevas conexiones domiciliarias de agua en áreas urbanas	Producto	Número	0.00	0.00	0.00	0.00	0.00	0.00	0.00	---	---	---	---	0.00	0.00	
Nuevas conexiones domiciliarias de alcantarillado en áreas urbanas	Producto	Número	331.00	16.00	257.00	257.00	0.00	0.00	241.00	0.00%	0.00%	93.77%	93.77%	0.00	0.00	
Transferencias Financieras Realizadas	Producto	Número	1.00	1.00	1.00	1.00	0.00	0.00	1.00	0.00%	0.00%	100.00%	100.00%	0.00	0.00	
Construcción Del Sistema De Alcantarillado En Las Calles Putumayo-Pasaje Putumayo, En El Distrito De Yurimaguas, Provincia De Alto Amazonas - Loreto	Recursos	Nuevos soles	6,389.00	12,966.00	166,293.00	166,293.00	0.00	0.00	153,327.00	0.00%	0.00%	92.20%	92.20%	0.00	0.00	PAPT
Nuevas conexiones domiciliarias de agua en áreas urbanas	Producto	Número	0.00	0.00	0.00	0.00	0.00	0.00	0.00	---	---	---	---	0.00	0.00	
Nuevas conexiones domiciliarias de alcantarillado en áreas urbanas	Producto	Número	2.00	4.00	49.00	49.00	0.00	0.00	0.00	0.00%	0.00%	0.00%	0.00%	0.00	0.00	
Transferencias Financieras Realizadas	Producto	Número	1.00	1.00	1.00	1.00	0.00	0.00	1.00	0.00%	0.00%	100.00%	100.00%	0.00	0.00	
Instalación Del Sistema De Desague En La Asociación De Vivienda La Molina, Distrito De Yurimaguas, Provincia De Alto Amazonas - Loreto	Recursos	Nuevos soles	61,241.00	14,493.00	135,349.00	135,349.00	0.00	0.00	120,844.00	0.00%	0.00%	89.28%	89.28%	0.00	0.00	PAPT

Objetivo Estratégico General / Objetivo Estratégico Específico / Actividades/ Proyectos / Indicadores de Producto	Tipo de Indicador	Unidad de Medida	Línea de Base 2007	2009 - II										PIA	PIM o Meta Modificada	Fuente de Información Medios de Verificación
				Programación			Ejecución		% de Avance							
				Annual (2009)	Acumulado (2008-2009)	TOTAL PEI (2008-2015)	Del II Semestre	Al II Semestre	Annual (2009)	Acumulado		TOTAL PEI				
				(1)	(2)	(3)	(4)	(2009)	(2008-2009)	(7)=(4)/(1)	(2009)	(2008-2009)	(10)=(5)/(3)			
				(5)	(6)		(8)=(5)/(1)	(9)=(6)/(2)								
Nuevas conexiones domiciliarias de agua en áreas urbanas	Producto	Número	0.00	0.00	0.00	0.00	0.00	0.00	0.00	---	---	---	---	0.00	0.00	
Nuevas conexiones domiciliarias de alcantarillado en áreas urbanas	Producto	Número	18.00	4.00	40.00	40.00	0.00	0.00	36.00	0.00%	0.00%	90.00%	90.00%	0.00	0.00	
Transferencias Financieras Realizadas	Producto	Número	1.00	1.00	1.00	1.00	0.00	0.00	1.00	0.00%	0.00%	100.00%	100.00%	0.00	0.00	
Construcción Del Sistema De Alcantarillado Atun Quebrada Alto,Zamora-Las Americas, Provincia De Alto Amazonas - Loreto	Recursos	Nuevos soles	670,609.00	0.00	339,851.00	339,851.00	0.00	0.00	339,850.00	---	---	100.00%	100.00%	0.00	0.00	PAPT
Nuevas conexiones domiciliarias de agua en áreas urbanas	Producto	Número	0.00	0.00	0.00	0.00	0.00	0.00	0.00	---	---	---	---	0.00	0.00	
Nuevas conexiones domiciliarias de alcantarillado en áreas urbanas	Producto	Número	198.00	0.00	100.00	100.00	0.00	0.00	100.00	---	---	100.00%	100.00%	0.00	0.00	
Transferencias Financieras Realizadas	Producto	Número	1.00	0.00	1.00	1.00	0.00	0.00	1.00	---	---	100.00%	100.00%	0.00	0.00	
Instalación Del Sistema De Alcantarillado En El Barrio San Martín, Aa. Hh. Santa Anita Y Aa. Hh. Ana De Jesús-Yurimaguas, Provincia De Alto Amazonas - Loreto	Recursos	Nuevos soles	606,924.00	103,099.00	492,715.00	492,715.00	0.00	0.00	389,615.00	0.00%	0.00%	79.08%	79.08%	0.00	0.00	PAPT
Nuevas conexiones domiciliarias de agua en áreas urbanas	Producto	Número	0.00	0.00	0.00	0.00	0.00	0.00	0.00	---	---	---	---	0.00	0.00	
Nuevas conexiones domiciliarias de alcantarillado en áreas urbanas	Producto	Número	179.00	30.00	145.00	145.00	0.00	0.00	115.00	0.00%	0.00%	79.31%	79.31%	0.00	0.00	
Transferencias Financieras Realizadas	Producto	Número	1.00	1.00	1.00	1.00	0.00	0.00	1.00	0.00%	0.00%	100.00%	100.00%	0.00	0.00	
Construcción Sistema De Agua Potable De Islandia, Distrito De Yavari - Mariscal Ramon Castilla - Loreto	Recursos	Nuevos soles	1,008,176.00	75,845.00	912,964.00	912,964.00	0.00	0.00	759,119.00	0.00%	0.00%	83.15%	83.15%	0.00	0.00	PAPT
Nuevas conexiones domiciliarias de agua en áreas urbanas	Producto	Número	297.00	22.00	269.00	269.00	0.00	0.00	0.00	0.00%	0.00%	0.00%	0.00%	0.00	0.00	
Nuevas conexiones domiciliarias de alcantarillado en áreas urbanas	Producto	Número	0.00	0.00	0.00	0.00	0.00	0.00	0.00	---	---	---	---	0.00	0.00	
Transferencias Financieras Realizadas	Producto	Número	1.00	1.00	1.00	1.00	0.00	0.00	1.00	0.00%	0.00%	100.00%	100.00%	0.00	0.00	
Transferencia Financiera Para La Construcción Sistema De Alcantarillado De Islandia, Distrito De Yavari	Recursos	Nuevos soles	0.00	0.00	78,000.00	1,723,614.00	0.00	0.00	78,000.00	---	---	100.00%	4.53%	0.00	0.00	PAPT
Nuevas conexiones domiciliarias de agua en áreas urbanas	Producto	Número	0.00	0.00	0.00	0.00	0.00	0.00	0.00	---	---	---	---	0.00	0.00	
Nuevas conexiones domiciliarias de alcantarillado en áreas urbanas	Producto	Número	0.00	0.00	23.00	509.00	0.00	0.00	0.00	---	---	0.00%	0.00%	0.00	0.00	
Transferencias Financieras Realizadas	Producto	Número	0.00	0.00	0.00	1.00	0.00	0.00	1.00	---	---	---	100.00%	0.00	0.00	
Construcción Del Sistema De Agua Potable Y Desague De Villa Saramirza, Distrito De Manseriche - Datem Del Marañon - Loreto	Recursos	Nuevos soles	0.00	0.00	49,191.00	2,744,928.00	0.00	0.00	49,191.00	---	---	100.00%	1.79%	0.00	0.00	PAPT
Nuevas conexiones domiciliarias de agua en áreas urbanas	Producto	Número	0.00	0.00	5.00	275.00	0.00	0.00	0.00	---	---	0.00%	0.00%	0.00	0.00	
Nuevas conexiones domiciliarias de alcantarillado en áreas urbanas	Producto	Número	0.00	0.00	5.00	275.00	0.00	0.00	0.00	---	---	0.00%	0.00%	0.00	0.00	
Transferencias Financieras Realizadas	Producto	Número	0.00	0.00	0.00	1.00	0.00	0.00	1.00	---	---	---	100.00%	0.00	0.00	
Instalación De Sistema De Agua Potable Y Desague De La Localidad De Cushillo Cocha, Distrito De Ramon Castilla, Provincia De Mariscal Ramon Castilla - Loreto	Recursos	Nuevos soles	0.00	0.00	108,000.00	2,039,145.00	0.00	0.00	108,000.00	---	---	100.00%	5.30%	0.00	0.00	PAPT
Nuevas conexiones domiciliarias de agua en áreas urbanas	Producto	Número	0.00	0.00	11.00	205.00	0.00	0.00	0.00	---	---	0.00%	0.00%	0.00	0.00	
Nuevas conexiones domiciliarias de alcantarillado en áreas urbanas	Producto	Número	0.00	0.00	11.00	205.00	0.00	0.00	0.00	---	---	0.00%	0.00%	0.00	0.00	
Transferencias Financieras Realizadas	Producto	Número	0.00	0.00	0.00	1.00	0.00	0.00	1.00	---	---	---	100.00%	0.00	0.00	
Construcción Del Sistema De Desague En El Aa.Hh. Independencia - Yurimaguas, Provincia De Alto Amazonas - Loreto	Recursos	Nuevos soles	0.00	0.00	0.00	2,312,765.00	0.00	0.00	4,288,168.00	---	---	---	185.41%	0.00	0.00	PAPT
Nuevas conexiones domiciliarias de agua en áreas urbanas	Producto	Número	0.00	0.00	0.00	0.00	0.00	0.00	0.00	---	---	---	---	0.00	0.00	
Nuevas conexiones domiciliarias de alcantarillado en áreas urbanas	Producto	Número	0.00	0.00	0.00	682.00	0.00	0.00	0.00	---	---	---	0.00%	0.00	0.00	
Transferencias Financieras Realizadas	Producto	Número	0.00	0.00	0.00	1.00	0.00	0.00	1.00	---	---	---	100.00%	0.00	0.00	
Mejoramiento Del Sistema De Agua Potable E Instalación Del Sistema De Alcantarillado En Los Aa.Hh. San Juan Y 5 De Septiembre - Yurimaguas, Provincia De Alto Amazonas - Loreto	Recursos	Nuevos soles	0.00	0.00	21,000.00	1,317,157.00	0.00	0.00	21,000.00	---	---	100.00%	1.59%	0.00	0.00	PAPT
Nuevas conexiones domiciliarias de agua en áreas urbanas	Producto	Número	0.00	0.00	2.00	132.00	0.00	0.00	0.00	---	---	0.00%	0.00%	0.00	0.00	

Objetivo Estratégico General / Objetivo Estratégico Específico / Actividades/ Proyectos / Indicadores de Producto	Tipo de Indicador	Unidad de Medida	Línea de Base 2007	2009 - II										PIA	PIM o Meta Modificada	Fuente de Información Medios de Verificación
				Programación			Ejecución			% de Avance						
				Anual (2009) (1)	Acumulado (2008-2009) (2)	TOTAL PEI (2008-2015) (3)	Del II Semestre (4)	Al II Semestre		Anual (2009) (7)=(4)/(1)	Acumulado		TOTAL PEI (2008-2015) (10)=(5)/(3)			
								(2009) (5)	(2008-2009) (6)		(2009) (8)=(5)/(1)	(2008-2009) (9)=(6)/(2)				
Nuevas conexiones domiciliarias de alcantarillado en áreas urbanas	Producto	Número	0.00	0.00	2.00	132.00	0.00	0.00	0.00	---	---	0.00%	0.00%	0.00	0.00	
Transferencias Financieras Realizadas	Producto	Número	0.00	0.00	0.00	1.00	0.00	0.00	1.00	---	---	---	100.00%	0.00	0.00	
Construcción Del Sistema De Alcantarillado En El Barrio La Union Calles Jiberos, Pucallpa, Lamas, Tarapoto, Legunas, Pampahermosa Y Pasaje Pampahermosa - Yurimaguas, Provincia De Alto Amazonas - Loreto	Recursos	Nuevos soles	0.00	0.00	0.00	1,245,641.00	0.00	0.00	2,441,126.00	---	---	---	195.97%	0.00	0.00	PAPT
Nuevas conexiones domiciliarias de agua en áreas urbanas	Producto	Número	0.00	0.00	0.00	0.00	0.00	0.00	0.00	---	---	---	---	0.00	0.00	
Nuevas conexiones domiciliarias de alcantarillado en áreas urbanas	Producto	Número	0.00	0.00	0.00	368.00	0.00	0.00	0.00	---	---	---	0.00%	0.00	0.00	
Transferencias Financieras Realizadas	Producto	Número	0.00	0.00	0.00	1.00	0.00	0.00	1.00	---	---	---	100.00%	0.00	0.00	
Construcción Sistema De Agua Potable Localidad Isla Santa Rosa, Distrito De Yavari - Mariscal Ramon Castilla - Loreto	Recursos	Nuevos soles	972,722.00	0.00	0.00	843,266.00	0.00	0.00	0.00	---	---	---	0.00%	0.00	0.00	PAPT
Nuevas conexiones domiciliarias de agua en áreas urbanas	Producto	Número	287.00	0.00	0.00	249.00	0.00	0.00	0.00	---	---	---	0.00%	0.00	0.00	
Nuevas conexiones domiciliarias de alcantarillado en áreas urbanas	Producto	Número	0.00	0.00	0.00	0.00	0.00	0.00	0.00	---	---	---	---	0.00	0.00	
Transferencias Financieras Realizadas	Producto	Número	1.00	0.00	0.00	1.00	0.00	0.00	0.00	---	---	---	0.00%	0.00	0.00	
Mejoramiento Del Sistema De Agua Potable Y Construcción Del Sistema De Desagüe, Comunidad San Antonio De El Estrecho - Distrito Del Pucallpa, Provincia De Madre De Dios - Loreto	Recursos	Nuevos soles	0.00	0.00	184,000.00	7,917,439.00	0.00	0.00	184,000.00	---	---	100.00%	2.32%	0.00	0.00	PAPT
Nuevas conexiones domiciliarias de agua en áreas urbanas	Producto	Número	0.00	0.00	18.00	794.00	0.00	0.00	0.00	---	---	0.00%	0.00%	0.00	0.00	
Nuevas conexiones domiciliarias de alcantarillado en áreas urbanas	Producto	Número	0.00	0.00	18.00	794.00	0.00	0.00	0.00	---	---	0.00%	0.00%	0.00	0.00	
Transferencias Financieras Realizadas	Producto	Número	0.00	0.00	0.00	1.00	0.00	0.00	1.00	---	---	---	100.00%	0.00	0.00	
Transferencias Financieras Para Ampliación Y Mejoramiento Del Sistema De Agua Y Desagüe De Lagunas, Distrito De Lagunas - Alto Amazonas - Loreto	Recursos	Nuevos soles	0.00	7,744,808.00	8,003,118.00	9,996,616.00	0.00	0.00	154,986.00	0.00%	0.00%	1.94%	1.55%	7,744,808.00	0.00	PAPT
Nuevas conexiones domiciliarias de agua en áreas urbanas	Producto	Número	0.00	777.00	803.00	1,003.00	0.00	0.00	0.00	0.00%	0.00%	0.00%	0.00%	2,285.28	0.00	
Nuevas conexiones domiciliarias de alcantarillado en áreas urbanas	Producto	Número	0.00	777.00	803.00	1,003.00	0.00	0.00	0.00	0.00%	0.00%	0.00%	0.00%	2,285.28	0.00	
Transferencias Financieras Realizadas	Producto	Número	0.00	0.00	0.00	1.00	0.00	0.00	1.00	---	---	---	100.00%	1.00	0.00	
Construcción Del Sistema De Agua Potable Y Alcantarillado, Con Pozo Séptico Y Percolador De La Comunidad Colonia Angamos, Distrito De Yaguerana - Requena - Loreto	Recursos	Nuevos soles	0.00	0.00	136,173.00	4,539,087.00	0.00	0.00	136,173.00	---	---	100.00%	3.00%	0.00	0.00	PAPT
Nuevas conexiones domiciliarias de agua en áreas urbanas	Producto	Número	0.00	0.00	14.00	456.00	0.00	0.00	0.00	---	---	0.00%	0.00%	0.00	0.00	
Nuevas conexiones domiciliarias de alcantarillado en áreas urbanas	Producto	Número	0.00	0.00	14.00	456.00	0.00	0.00	0.00	---	---	0.00%	0.00%	0.00	0.00	
Transferencias Financieras Realizadas	Producto	Número	0.00	0.00	0.00	1.00	0.00	0.00	1.00	---	---	---	100.00%	0.00	0.00	
Construcción del Sistema de Agua Potable y Alcantarillado de la localidad de San Lorenzo, provincia de Datem del Marañon	Recursos	Nuevos soles	0.00	0.00	0.00	0.00	0.00	0.00	348,425.00	---	---	---	---	0.00	0.00	PAPT
Nuevas conexiones domiciliarias de agua en áreas urbanas	Producto	Número	0.00	0.00	0.00	0.00	0.00	0.00	0.00	---	---	---	---	0.00	0.00	
Nuevas conexiones domiciliarias de alcantarillado en áreas urbanas	Producto	Número	0.00	0.00	0.00	0.00	0.00	0.00	0.00	---	---	---	---	0.00	0.00	
Transferencias Financieras Realizadas	Producto	Número	0.00	0.00	0.00	0.00	0.00	0.00	1.00	---	---	---	---	0.00	0.00	
Construcción del Sistema de desagüe en los Asentamientos Humanos Belaúnde Terry y Miraflores -Yurimaguas, provincia de Alto Amazonas	Recursos	Nuevos soles	0.00	0.00	0.00	0.00	0.00	0.00	528,073.00	---	---	---	---	0.00	0.00	PAPT
Nuevas conexiones domiciliarias de agua en áreas urbanas	Producto	Número	0.00	0.00	0.00	0.00	0.00	0.00	0.00	---	---	---	---	0.00	0.00	
Nuevas conexiones domiciliarias de alcantarillado en áreas urbanas	Producto	Número	0.00	0.00	0.00	0.00	0.00	0.00	0.00	---	---	---	---	0.00	0.00	
Transferencias Financieras Realizadas	Producto	Número	0.00	0.00	0.00	0.00	0.00	0.00	1.00	---	---	---	---	0.00	0.00	
Subtotal Loreto	Recursos	Nuevos soles	16,113,931.00	30,839,992.00	57,038,285.00	108,442,168.00	0.00	0.00	30,022,006.00	0.00%	0.00%	52.63%	27.68%	7,744,808.00	2,282,314.00	PAPT
Nuevas conexiones domiciliarias de agua en áreas urbanas	Producto	Número	1,058.00	2,912.00	3,993.00	8,475.00	0.00	0.00	0.00	0.00%	0.00%	0.00%	0.00%	2,285.28	0.00	

Objetivo Estratégico General / Objetivo Estratégico Específico / Actividades/ Proyectos / Indicadores de Producto	Tipo de Indicador	Unidad de Medida	Línea de Base 2007	2009 - II											PIA	PIM o Meta Modificada	Fuente de Información Medios de Verificación
				Programación			Ejecución			% de Avance							
				Anual (2009) (1)	Acumulado (2008-2009) (2)	TOTAL PEI (2008-2015) (3)	Del II Semestre (4)	Al II Semestre		Anual (2009) (7)=(4)/(1)	Acumulado		TOTAL PEI (2008-2015) (10)=(5)/(3)				
								(2009) (5)	(2008-2009) (6)		(2009) (8)=(5)/(1)	(2008-2009) (9)=(6)/(2)					
Nuevas conexiones domiciliarias de alcantarillado en áreas urbanas	Producto	Número	3,250.00	3,468.00	9,330.00	16,035.00	0.00	0.00	680.00	0.00%	0.00%	7.29%	4.24%	2,285.28	672.76		
Transferencias Financieras Realizadas	Producto	Número	18.00	11.00	15.00	35.00	0.00	0.00	33.00	0.00%	0.00%	220.00%	94.29%	1.00	2.00		
Mejoramiento Y Ampliación De Los Sistemas De Agua Potable Y Alcantarillado E Instalación Del Sistema De Tratamiento De Aguas Servidas En La Ciudad De Iberia- Madre De Dios	Recursos	Nuevos soles	239,962.00	3,172,086.00	6,713,514.00	6,713,514.00	0.00	0.00	3,541,428.00	0.00%	0.00%	52.75%	52.75%	0.00	0.00	PAPT	
Nuevas conexiones domiciliarias de agua en áreas urbanas	Producto	Número	24.00	319.00	674.00	674.00	0.00	0.00	0.00	0.00%	0.00%	0.00%	0.00%	0.00	0.00		
Nuevas conexiones domiciliarias de alcantarillado en áreas urbanas	Producto	Número	24.00	319.00	674.00	674.00	0.00	0.00	0.00	0.00%	0.00%	0.00%	0.00%	0.00	0.00		
Transferencias Financieras Realizadas	Producto	Número	1.00	1.00	1.00	1.00	0.00	0.00	1.00	0.00%	0.00%	100.00%	100.00%	0.00	0.00		
Medidas De Rápido Impacto Para Mejorar La Cobertura Y Calidad De Agua Potable De La Ciudad De Puerto Maldonado, Eps Empapal Srl.	Recursos	Nuevos soles	0.00	13,597,865.00	16,497,865.00	16,497,865.00	0.00	2,761,131.00	7,341,040.00	0.00%	20.31%	44.50%	44.50%	13,597,865.00	2,761,131.00	PAPT	
Nuevas conexiones domiciliarias de agua en áreas urbanas	Producto	Número	0.00	4,012.00	4,868.00	4,868.00	0.00	815.00	815.00	0.00%	20.31%	16.74%	16.74%	4,012.35	814.73		
Nuevas conexiones domiciliarias de alcantarillado en áreas urbanas	Producto	Número	0.00	0.00	0.00	0.00	0.00	0.00	0.00	---	---	---	---	0.00	0.00		
Transferencias Financieras Realizadas	Producto	Número	0.00	1.00	1.00	1.00	0.00	1.00	2.00	0.00%	100.00%	200.00%	200.00%	1.00	1.00		
Mejoramiento Y Ampliación De Los Sistemas De Agua Potable Y Alcantarillado E Instalación Del Sistema De Tratamiento De Aguas Servidas En La Ciudad De Madre De Dios	Recursos	Nuevos soles	69,798.00	100,218.00	2,024,636.00	2,024,636.00	0.00	0.00	600,000.00	0.00%	0.00%	29.63%	29.63%	0.00	0.00	PAPT	
Nuevas conexiones domiciliarias de agua en áreas urbanas	Producto	Número	7.00	10.00	203.00	203.00	0.00	0.00	0.00	0.00%	0.00%	0.00%	0.00%	0.00	0.00		
Nuevas conexiones domiciliarias de alcantarillado en áreas urbanas	Producto	Número	7.00	10.00	203.00	203.00	0.00	0.00	0.00	0.00%	0.00%	0.00%	0.00%	0.00	0.00		
Transferencias Financieras Realizadas	Producto	Número	0.00	1.00	1.00	1.00	0.00	0.00	1.00	0.00%	0.00%	100.00%	100.00%	0.00	0.00		
Transferencias Financieras Para Mejoramiento Y Ampliación De Los Sistemas De Agua Potable Y Desague En La Ciudad De Puerto Rosario De Laberinto	Recursos	Nuevos soles	0.00	3,735,649.00	3,735,649.00	3,735,649.00	0.00	0.00	0.00	0.00%	0.00%	0.00%	0.00%	3,735,649.00	0.00	PAPT	
Nuevas conexiones domiciliarias de agua en áreas urbanas	Producto	Número	0.00	375.00	375.00	375.00	0.00	0.00	0.00	0.00%	0.00%	0.00%	0.00%	1,102.29	0.00		
Nuevas conexiones domiciliarias de alcantarillado en áreas urbanas	Producto	Número	0.00	375.00	375.00	375.00	0.00	0.00	0.00	0.00%	0.00%	0.00%	0.00%	1,102.29	0.00		
Transferencias Financieras Realizadas	Producto	Número	0.00	1.00	1.00	1.00	0.00	0.00	0.00	0.00%	0.00%	0.00%	0.00%	1.00	0.00		
Transferencias Financieras Para Mejoramiento Y Ampliación Del Sistema De Agua Potable Y Desague En La Ciudad De Puerto Rosario De Laberinto, Madre De D	Recursos	Nuevos soles	0.00	2,875,001.00	2,875,001.00	2,875,001.00	0.00	0.00	0.00	0.00%	0.00%	0.00%	0.00%	2,875,001.00	0.00	PAPT	
Nuevas conexiones domiciliarias de agua en áreas urbanas	Producto	Número	0.00	288.00	288.00	288.00	0.00	0.00	0.00	0.00%	0.00%	0.00%	0.00%	848.33	0.00		
Nuevas conexiones domiciliarias de alcantarillado en áreas urbanas	Producto	Número	0.00	288.00	288.00	288.00	0.00	0.00	0.00	0.00%	0.00%	0.00%	0.00%	848.33	0.00		
Transferencias Financieras Realizadas	Producto	Número	0.00	1.00	1.00	1.00	0.00	0.00	0.00	0.00%	0.00%	0.00%	0.00%	1.00	0.00		
Subtotal Madre de Dios	Recursos	Nuevos soles	309,760.00	23,480,819.00	31,846,665.00	31,846,665.00	0.00	2,761,131.00	11,482,468.00	0.00%	11.76%	36.06%	36.06%	20,208,515.00	2,761,131.00	PAPT	
Nuevas conexiones domiciliarias de agua en áreas urbanas	Producto	Número	31.00	5,004.00	6,408.00	6,408.00	0.00	815.00	815.00	0.00%	16.29%	12.72%	12.72%	5,962.97	814.73		
Nuevas conexiones domiciliarias de alcantarillado en áreas urbanas	Producto	Número	31.00	992.00	1,540.00	1,540.00	0.00	0.00	0.00	0.00%	0.00%	0.00%	0.00%	1,950.62	0.00		
Transferencias Financieras Realizadas	Producto	Número	1.00	5.00	5.00	5.00	0.00	1.00	4.00	0.00%	20.00%	80.00%	80.00%	3.00	1.00		
Mejoramiento Del Sistema De Abastecimiento De Agua Potable En La Pampa Inalámbrica Y Ampliación De Las Redes De Alcantarillado En Las Ujis Del Promuvi VII, Distrito De Ilo	Recursos	Nuevos soles	0.00	352,144.00	352,144.00	23,352,144.00	0.00	0.00	0.00	0.00%	0.00%	0.00%	0.00%	352,144.00	0.00	PAPT	
Nuevas conexiones domiciliarias de agua en áreas urbanas	Producto	Número	0.00	35.00	35.00	2,342.00	0.00	0.00	0.00	0.00%	0.00%	0.00%	0.00%	6,890.57	0.00		
Nuevas conexiones domiciliarias de alcantarillado en áreas urbanas	Producto	Número	0.00	35.00	35.00	2,342.00	0.00	0.00	0.00	0.00%	0.00%	0.00%	0.00%	6,890.57	0.00		
Transferencias Financieras Realizadas	Producto	Número	0.00	0.00	0.00	1.00	0.00	0.00	0.00	---	---	---	0.00%	1.00	0.00		
Rehabilitación Y Mejoramiento De Los Sistemas De Agua Potable Y Alcantarillado De Las Zonas Perifericas Del Casco Urbano, Provincia De Ilo	Recursos	Nuevos soles	10,000,000.00	591,110.00	6,201,845.00	28,591,110.00	0.00	0.00	0.00	0.00%	0.00%	0.00%	0.00%	591,110.00	0.00	PAPT	
Nuevas conexiones domiciliarias de agua en áreas urbanas	Producto	Número	1,003.00	59.00	622.00	2,868.00	0.00	0.00	0.00	0.00%	0.00%	0.00%	0.00%	6,370.94	0.00		

Objetivo Estratégico General / Objetivo Estratégico Específico / Actividades/ Proyectos / Indicadores de Producto	Tipo de Indicador	Unidad de Medida	Línea de Base 2007	2009 - II										PIA	PIM o Meta Modificada	Fuente de Información Medios de Verificación
				Programación			Ejecución			% de Avance						
				Anual (2009) (1)	Acumulado (2008-2009) (2)	TOTAL PEI (2008-2015) (3)	Del II Semestre (4)	Al II Semestre		Anual (2009) (7)=(4)/(1)	Acumulado		TOTAL PEI (2008-2015) (10)=(5)/(3)			
								(2009) (5)	(2008-2009) (6)		(8)=(5)/(1)	(9)=(6)/(2)				
Nuevas conexiones domiciliarias de alcantarillado en áreas urbanas	Producto	Número	1,003.00	59.00	622.00	2,868.00	0.00	0.00	0.00	0.00%	0.00%	0.00%	0.00%	6,370.94	0.00	
Transferencias Financieras Realizadas	Producto	Número	1.00	0.00	0.00	1.00	0.00	0.00	0.00	---	---	---	0.00%	1.00	0.00	
Construcción, Instalación, De Reservorio, De Línea De Conduccion Y Aduccion En El Centro Poblado San Antonio, Provincia De Mariscal Nieto - Moquegua	Recursos	Nuevos soles	0.00	907,432.00	1,711,832.00	1,711,832.00	0.00	0.00	804,400.00	0.00%	0.00%	46.99%	46.99%	0.00	0.00	PAPT
Nuevas conexiones domiciliarias de agua en áreas urbanas	Producto	Número	0.00	0.00	0.00	0.00	0.00	0.00	0.00	---	---	---	---	0.00	0.00	
Nuevas conexiones domiciliarias de alcantarillado en áreas urbanas	Producto	Número	0.00	0.00	0.00	0.00	0.00	0.00	0.00	---	---	---	---	0.00	0.00	
Transferencias Financieras Realizadas	Producto	Número	0.00	1.00	1.00	1.00	0.00	0.00	1.00	0.00%	0.00%	100.00%	100.00%	0.00	0.00	
Mejoramiento Del Sistema De Agua Potable Y Alcantarillado Del Distrito De Samegua - Mariscal Nieto - Moquegua	Recursos	Nuevos soles	0.00	9,369,222.00	19,669,211.00	19,669,211.00	0.00	0.00	10,299,989.00	0.00%	0.00%	52.37%	52.37%	0.00	0.00	PAPT
Nuevas conexiones domiciliarias de agua en áreas urbanas	Producto	Número	0.00	940.00	1,973.00	1,973.00	0.00	0.00	0.00	0.00%	0.00%	0.00%	0.00%	0.00	0.00	
Nuevas conexiones domiciliarias de alcantarillado en áreas urbanas	Producto	Número	0.00	940.00	1,973.00	1,973.00	0.00	0.00	0.00	0.00%	0.00%	0.00%	0.00%	0.00	0.00	
Transferencias Financieras Realizadas	Producto	Número	0.00	1.00	1.00	1.00	0.00	0.00	1.00	0.00%	0.00%	100.00%	100.00%	0.00	0.00	
Construcción Del Sistema De Agua Potable Y Alcantarillado Del Anexo De Yojo, Distrito De Cuchumbaya - Mariscal Nieto - Moquegua	Recursos	Nuevos soles	0.00	514,789.00	1,021,829.00	1,021,829.00	0.00	0.00	507,040.00	0.00%	0.00%	49.62%	49.62%	0.00	0.00	PAPT
Nuevas conexiones domiciliarias de agua en áreas urbanas	Producto	Número	0.00	52.00	103.00	103.00	0.00	0.00	0.00	0.00%	0.00%	0.00%	0.00%	0.00	0.00	
Nuevas conexiones domiciliarias de alcantarillado en áreas urbanas	Producto	Número	0.00	52.00	103.00	103.00	0.00	0.00	0.00	0.00%	0.00%	0.00%	0.00%	0.00	0.00	
Transferencias Financieras Realizadas	Producto	Número	0.00	1.00	1.00	1.00	0.00	0.00	1.00	0.00%	0.00%	100.00%	100.00%	0.00	0.00	
Ampliación Y Mejoramiento Del Sistema De Agua Potable Y Alcantarillado Del Distrito De Moquegua, Provincia De Mariscal Nieto - Moquegua	Recursos	Nuevos soles	0.00	26,983,189.00	33,645,352.00	33,645,352.00	0.00	0.00	6,662,163.00	0.00%	0.00%	19.80%	19.80%	0.00	0.00	PAPT
Nuevas conexiones domiciliarias de agua en áreas urbanas	Producto	Número	0.00	2,707.00	3,375.00	3,375.00	0.00	0.00	0.00	0.00%	0.00%	0.00%	0.00%	0.00	0.00	
Nuevas conexiones domiciliarias de alcantarillado en áreas urbanas	Producto	Número	0.00	2,707.00	3,375.00	3,375.00	0.00	0.00	0.00	0.00%	0.00%	0.00%	0.00%	0.00	0.00	
Transferencias Financieras Realizadas	Producto	Número	0.00	1.00	1.00	1.00	0.00	0.00	1.00	0.00%	0.00%	100.00%	100.00%	0.00	0.00	
Subtotal Moquegua	Recursos	Nuevos soles	10,000,000.00	38,717,886.00	62,602,213.00	107,991,478.00	0.00	0.00	18,273,592.00	0.00%	0.00%	29.19%	16.92%	943,254.00	0.00	PAPT
Nuevas conexiones domiciliarias de agua en áreas urbanas	Producto	Número	1,003.00	3,793.00	6,108.00	10,661.00	0.00	0.00	0.00	0.00%	0.00%	0.00%	0.00%	13,261.51	0.00	
Nuevas conexiones domiciliarias de alcantarillado en áreas urbanas	Producto	Número	1,003.00	3,793.00	6,108.00	10,661.00	0.00	0.00	0.00	0.00%	0.00%	0.00%	0.00%	13,261.51	0.00	
Transferencias Financieras Realizadas	Producto	Número	1.00	4.00	4.00	6.00	0.00	0.00	4.00	0.00%	0.00%	100.00%	66.67%	2.00	0.00	
Ampliación Y Mejoramiento De Los Sistemas De Agua Potable Y Sistema De Alcantarillado De La Localidad De Chacayan	Recursos	Nuevos soles	300,000.00	0.00	36,077.00	643,415.00	0.00	0.00	36,077.00	---	---	100.00%	5.61%	0.00	0.00	PAPT
Nuevas conexiones domiciliarias de agua en áreas urbanas	Producto	Número	30.00	0.00	4.00	65.00	0.00	0.00	0.00	---	---	0.00%	0.00%	0.00	0.00	
Nuevas conexiones domiciliarias de alcantarillado en áreas urbanas	Producto	Número	30.00	0.00	4.00	65.00	0.00	0.00	0.00	---	---	0.00%	0.00%	0.00	0.00	
Transferencias Financieras Realizadas	Producto	Número	1.00	0.00	0.00	1.00	0.00	0.00	1.00	---	---	---	100.00%	0.00	0.00	
Mejoramiento Y Ampliación De Los Sistemas De Agua Y Alcantarillado De La Localidad De Yanahuana	Recursos	Nuevos soles	0.00	0.00	0.00	1,491,718.00	0.00	0.00	0.00	---	---	---	0.00%	0.00	0.00	PAPT
Nuevas conexiones domiciliarias de agua en áreas urbanas	Producto	Número	0.00	0.00	0.00	150.00	0.00	0.00	0.00	---	---	---	0.00%	0.00	0.00	
Nuevas conexiones domiciliarias de alcantarillado en áreas urbanas	Producto	Número	0.00	0.00	0.00	150.00	0.00	0.00	0.00	---	---	---	0.00%	0.00	0.00	
Transferencias Financieras Realizadas	Producto	Número	0.00	0.00	0.00	1.00	0.00	0.00	0.00	---	---	---	0.00%	0.00	0.00	
Mejoramiento Y Ampliación De Los Sistemas De Agua Y Desagüe Paucartambo	Recursos	Nuevos soles	0.00	0.00	0.00	1,981,310.00	0.00	0.00	0.00	---	---	---	0.00%	0.00	0.00	PAPT
Nuevas conexiones domiciliarias de agua en áreas urbanas	Producto	Número	0.00	0.00	0.00	199.00	0.00	0.00	0.00	---	---	---	0.00%	0.00	0.00	

Objetivo Estratégico General / Objetivo Estratégico Específico / Actividades/ Proyectos / Indicadores de Producto	Tipo de Indicador	Unidad de Medida	Línea de Base 2007	2009 - II											Fuente de Información Medios de Verificación	
				Programación			Ejecución		% de Avance			PIA	PIM o Meta Modificada			
				Annual (2009)	Acumulado (2008-2009)	TOTAL PEI (2008-2015)	Del II Semestre	Al II Semestre	Annual (2009)	Acumulado				TOTAL PEI (2008-2015)		
				(1)	(2)	(3)	(4)	(2009)	(2008-2009)	(7)=(4)/(1)	(8)=(5)/(1)			(9)=(6)/(2)		(10)=(5)/(3)
Nuevas conexiones domiciliarias de alcantarillado en áreas urbanas	Producto	Número	0.00	0.00	0.00	199.00	0.00	0.00	0.00	---	---	---	0.00%	0.00	0.00	
Transferencias Financieras Realizadas	Producto	Número	0.00	0.00	0.00	1.00	0.00	0.00	0.00	---	---	---	0.00%	0.00	0.00	
Mejoramiento Y Ampliación De Los Sistemas De Agua Y Desague De Vicos	Recursos	Nuevos soles	0.00	0.00	0.00	1,337,108.00	0.00	0.00	0.00	---	---	---	0.00%	0.00	0.00	PAPT
Nuevas conexiones domiciliarias de agua en áreas urbanas	Producto	Número	0.00	0.00	0.00	134.00	0.00	0.00	0.00	---	---	---	0.00%	0.00	0.00	
Nuevas conexiones domiciliarias de alcantarillado en áreas urbanas	Producto	Número	0.00	0.00	0.00	134.00	0.00	0.00	0.00	---	---	---	0.00%	0.00	0.00	
Transferencias Financieras Realizadas	Producto	Número	0.00	0.00	0.00	1.00	0.00	0.00	0.00	---	---	---	0.00%	0.00	0.00	
Ampliación De Sistema De Desague De Colquijirca	Recursos	Nuevos soles	0.00	0.00	0.00	343,652.00	0.00	0.00	0.00	---	---	---	0.00%	0.00	0.00	PAPT
Nuevas conexiones domiciliarias de agua en áreas urbanas	Producto	Número	0.00	0.00	0.00	0.00	0.00	0.00	0.00	---	---	---	---	0.00	0.00	
Nuevas conexiones domiciliarias de alcantarillado en áreas urbanas	Producto	Número	0.00	0.00	0.00	101.00	0.00	0.00	0.00	---	---	---	0.00%	0.00	0.00	
Transferencias Financieras Realizadas	Producto	Número	0.00	0.00	0.00	1.00	0.00	0.00	0.00	---	---	---	0.00%	0.00	0.00	
Construcción De Los Sistemas De Agua Y Desague De Ciudad Constitución	Recursos	Nuevos soles	0.00	0.00	0.00	132,012.00	0.00	0.00	0.00	---	---	---	0.00%	0.00	0.00	PAPT
Nuevas conexiones domiciliarias de agua en áreas urbanas	Producto	Número	0.00	0.00	0.00	13.00	0.00	0.00	0.00	---	---	---	0.00%	0.00	0.00	
Nuevas conexiones domiciliarias de alcantarillado en áreas urbanas	Producto	Número	0.00	0.00	0.00	13.00	0.00	0.00	0.00	---	---	---	0.00%	0.00	0.00	
Transferencias Financieras Realizadas	Producto	Número	0.00	0.00	0.00	1.00	0.00	0.00	0.00	---	---	---	0.00%	0.00	0.00	
Mejoramiento Y Ampliación De Los Sistemas De Agua Y Desague Del Asentamiento Humano José Carlos Mariátegui	Recursos	Nuevos soles	0.00	0.00	0.00	1,814,417.00	0.00	0.00	0.00	---	---	---	0.00%	0.00	0.00	PAPT
Nuevas conexiones domiciliarias de agua en áreas urbanas	Producto	Número	0.00	0.00	0.00	182.00	0.00	0.00	0.00	---	---	---	0.00%	0.00	0.00	
Nuevas conexiones domiciliarias de alcantarillado en áreas urbanas	Producto	Número	0.00	0.00	0.00	182.00	0.00	0.00	0.00	---	---	---	0.00%	0.00	0.00	
Transferencias Financieras Realizadas	Producto	Número	0.00	0.00	0.00	1.00	0.00	0.00	0.00	---	---	---	0.00%	0.00	0.00	
Ampliación Y Mejoramiento De Las Obras Primarias De Agua Y Desague Del Aa.Hh. Tupac Amaru	Recursos	Nuevos soles	0.00	1,200,000.00	1,999,828.00	1,999,828.00	0.00	0.00	560,943.00	0.00%	0.00%	28.05%	28.05%	0.00	0.00	PAPT
Nuevas conexiones domiciliarias de agua en áreas urbanas	Producto	Número	0.00	120.00	200.00	200.00	0.00	0.00	0.00	0.00%	0.00%	0.00%	0.00%	0.00	0.00	
Nuevas conexiones domiciliarias de alcantarillado en áreas urbanas	Producto	Número	0.00	120.00	200.00	200.00	0.00	0.00	0.00	0.00%	0.00%	0.00%	0.00%	0.00	0.00	
Transferencias Financieras Realizadas	Producto	Número	0.00	1.00	1.00	1.00	0.00	0.00	1.00	0.00%	0.00%	100.00%	100.00%	0.00	0.00	
Ampliación Y Mejoramiento De Los Sistemas De Agua Potable Y Alcantarillado Del Centro Poblado San Juan De Milpo - Distrito San Francisco De Yaruyacán	Recursos	Nuevos soles	600,000.00	842,715.00	1,371,315.00	1,371,315.00	0.00	0.00	0.00	0.00%	0.00%	0.00%	0.00%	0.00	0.00	PAPT
Nuevas conexiones domiciliarias de agua en áreas urbanas	Producto	Número	60.00	85.00	138.00	138.00	0.00	0.00	0.00	0.00%	0.00%	0.00%	0.00%	0.00	0.00	
Nuevas conexiones domiciliarias de alcantarillado en áreas urbanas	Producto	Número	60.00	85.00	138.00	138.00	0.00	0.00	0.00	0.00%	0.00%	0.00%	0.00%	0.00	0.00	
Transferencias Financieras Realizadas	Producto	Número	1.00	1.00	1.00	1.00	0.00	0.00	0.00	0.00%	0.00%	0.00%	0.00%	0.00	0.00	
Ampliación Y Mejoramiento De Los Sistemas De Agua Potable Y Alcantarillado Del Centro Poblado San Juan De Milpo - Distrito San Francisco De Yaruyacán	Recursos	Nuevos soles	0.00	0.00	1,054,100.00	1,054,100.00	0.00	0.00	500,000.00	---	---	47.43%	47.43%	0.00	0.00	PAPT
Nuevas conexiones domiciliarias de agua en áreas urbanas	Producto	Número	0.00	0.00	106.00	106.00	0.00	0.00	0.00	---	---	0.00%	0.00%	0.00	0.00	
Nuevas conexiones domiciliarias de alcantarillado en áreas urbanas	Producto	Número	0.00	0.00	106.00	106.00	0.00	0.00	0.00	---	---	0.00%	0.00%	0.00	0.00	
Transferencias Financieras Realizadas	Producto	Número	0.00	0.00	1.00	1.00	0.00	0.00	1.00	---	---	100.00%	100.00%	0.00	0.00	
Ampliación Y Mejoramiento De Los Sistemas De Agua Y Desague De Los Barrios Asunción Y San Pedro De Chango-Chacayan	Recursos	Nuevos soles	0.00	185,465.00	828,897.00	828,897.00	0.00	0.00	429,350.00	0.00%	0.00%	51.80%	51.80%	0.00	0.00	PAPT
Nuevas conexiones domiciliarias de agua en áreas urbanas	Producto	Número	0.00	19.00	83.00	83.00	0.00	0.00	0.00	0.00%	0.00%	0.00%	0.00%	0.00	0.00	

Objetivo Estratégico General / Objetivo Estratégico Específico / Actividades/ Proyectos / Indicadores de Producto	Tipo de Indicador	Unidad de Medida	Línea de Base 2007	2009 - II										PIA	PIM o Meta Modificada	Fuente de Información Medios de Verificación
				Programación			Ejecución			% de Avance						
				Anual (2009) (1)	Acumulado (2008-2009) (2)	TOTAL PEI (2008-2015) (3)	Del II Semestre (4)	Al II Semestre		Anual (2009) (7)=(4)/(1)	Acumulado		TOTAL PEI (2008-2015) (10)=(5)/(3)			
								(2009) (5)	(2008-2009) (6)		(2009) (8)=(5)/(1)	(2008-2009) (9)=(6)/(2)				
Nuevas conexiones domiciliarias de alcantarillado en áreas urbanas	Producto	Número	0.00	19.00	83.00	83.00	0.00	0.00	0.00	0.00%	0.00%	0.00%	0.00%	0.00	0.00	
Transferencias Financieras Realizadas	Producto	Número	0.00	0.00	0.00	1.00	0.00	0.00	1.00	---	---	---	100.00%	0.00	0.00	
Ampliación Y Mejoramiento De Las Obras Primarias De Los Sistemas De Agua Y Alcantarillado Del Pueblo Joven Ullinchin	Recursos	Nuevos soles	500,000.00	836,217.00	1,455,298.00	1,455,298.00	0.00	0.00	0.00	0.00%	0.00%	0.00%	0.00%	0.00	0.00	PAPT
Nuevas conexiones domiciliarias de agua en áreas urbanas	Producto	Número	50.00	84.00	146.00	146.00	0.00	0.00	0.00	0.00%	0.00%	0.00%	0.00%	0.00	0.00	
Nuevas conexiones domiciliarias de alcantarillado en áreas urbanas	Producto	Número	50.00	84.00	146.00	146.00	0.00	0.00	0.00	0.00%	0.00%	0.00%	0.00%	0.00	0.00	
Transferencias Financieras Realizadas	Producto	Número	1.00	1.00	1.00	1.00	0.00	0.00	0.00	0.00%	0.00%	0.00%	0.00%	0.00	0.00	
Ampliación Y Mejoramiento De Los Sistemas De Agua Y Desague Del Asentamiento Humano Techo Propio - Yanacancha	Recursos	Nuevos soles	0.00	0.00	983,265.00	983,265.00	0.00	0.00	574,122.00	---	---	58.39%	58.39%	0.00	0.00	PAPT
Nuevas conexiones domiciliarias de agua en áreas urbanas	Producto	Número	0.00	0.00	99.00	99.00	0.00	0.00	0.00	---	---	0.00%	0.00%	0.00	0.00	
Nuevas conexiones domiciliarias de alcantarillado en áreas urbanas	Producto	Número	0.00	0.00	99.00	99.00	0.00	0.00	0.00	---	---	0.00%	0.00%	0.00	0.00	
Transferencias Financieras Realizadas	Producto	Número	0.00	0.00	1.00	1.00	0.00	0.00	1.00	---	---	100.00%	100.00%	0.00	0.00	
Mejoramiento, Ampliación Sistema De Agua Y Alcantarillado Sanitario Pozuzo, Provincia De Oxapampa - Pasco	Recursos	Nuevos soles	174,400.00	0.00	86,617.00	4,722,708.00	0.00	0.00	979,422.00	---	---	1130.75%	20.74%	0.00	0.00	PAPT
Nuevas conexiones domiciliarias de agua en áreas urbanas	Producto	Número	17.00	0.00	9.00	474.00	0.00	0.00	0.00	---	---	0.00%	0.00%	0.00	0.00	
Nuevas conexiones domiciliarias de alcantarillado en áreas urbanas	Producto	Número	17.00	0.00	9.00	474.00	0.00	0.00	0.00	---	---	0.00%	0.00%	0.00	0.00	
Transferencias Financieras Realizadas	Producto	Número	1.00	0.00	0.00	1.00	0.00	0.00	1.00	---	---	---	100.00%	0.00	0.00	
Transferencia Financiera Para La Ampliación Y Mejoramiento Del Sistema De Agua Y Alcantarillado En Los Barrios De Paucartambo, Distrito De Paucartambo	Recursos	Nuevos soles	0.00	807,704.00	2,692,348.00	2,692,348.00	0.00	0.00	1,884,644.00	0.00%	0.00%	70.00%	70.00%	0.00	0.00	PAPT
Nuevas conexiones domiciliarias de agua en áreas urbanas	Producto	Número	0.00	81.00	270.00	270.00	0.00	0.00	0.00	0.00%	0.00%	0.00%	0.00%	0.00	0.00	
Nuevas conexiones domiciliarias de alcantarillado en áreas urbanas	Producto	Número	0.00	81.00	270.00	270.00	0.00	0.00	0.00	0.00%	0.00%	0.00%	0.00%	0.00	0.00	
Transferencias Financieras Realizadas	Producto	Número	0.00	1.00	1.00	1.00	0.00	0.00	1.00	0.00%	0.00%	100.00%	100.00%	0.00	0.00	
Instalación del Sistema de Desague en la localidad de Yacan - distrito de Paucar	Recursos	Nuevos soles	0.00	0.00	0.00	0.00	0.00	0.00	122,646.00	---	---	---	---	0.00	0.00	PAPT
Nuevas conexiones domiciliarias de agua en áreas urbanas	Producto	Número	0.00	0.00	0.00	0.00	0.00	0.00	0.00	---	---	---	---	0.00	0.00	
Nuevas conexiones domiciliarias de alcantarillado en áreas urbanas	Producto	Número	0.00	0.00	0.00	0.00	0.00	0.00	0.00	---	---	---	---	0.00	0.00	
Transferencias Financieras Realizadas	Producto	Número	0.00	0.00	0.00	0.00	0.00	0.00	1.00	---	---	---	---	0.00	0.00	
Mejoramiento del Sistema de Agua y Construcción del Sistema de Desague en la localidad de Chinche Rabi, distrito de Yanahuasca	Recursos	Nuevos soles	0.00	0.00	0.00	0.00	0.00	0.00	106,554.00	---	---	---	---	0.00	0.00	PAPT
Nuevas conexiones domiciliarias de agua en áreas urbanas	Producto	Número	0.00	0.00	0.00	0.00	0.00	0.00	0.00	---	---	---	---	0.00	0.00	
Nuevas conexiones domiciliarias de alcantarillado en áreas urbanas	Producto	Número	0.00	0.00	0.00	0.00	0.00	0.00	0.00	---	---	---	---	0.00	0.00	
Transferencias Financieras Realizadas	Producto	Número	0.00	0.00	0.00	0.00	0.00	0.00	1.00	---	---	---	---	0.00	0.00	
Mejoramiento y Ampliación del Sistema de Agua e Instalación del Sistema de Desague en el centro poblado de Uchumarca, distrito de Yanahuasca	Recursos	Nuevos soles	0.00	0.00	0.00	0.00	0.00	0.00	119,569.00	---	---	---	---	0.00	0.00	PAPT
Nuevas conexiones domiciliarias de agua en áreas urbanas	Producto	Número	0.00	0.00	0.00	0.00	0.00	0.00	0.00	---	---	---	---	0.00	0.00	
Nuevas conexiones domiciliarias de alcantarillado en áreas urbanas	Producto	Número	0.00	0.00	0.00	0.00	0.00	0.00	0.00	---	---	---	---	0.00	0.00	
Transferencias Financieras Realizadas	Producto	Número	0.00	0.00	0.00	0.00	0.00	0.00	1.00	---	---	---	---	0.00	0.00	
Instalación del Sistema de Desague en Astobamba - Huarautambo - distrito de Yanahuasca, provincia de Daniel Alcides Carrón	Recursos	Nuevos soles	0.00	0.00	0.00	0.00	0.00	0.00	105,910.00	---	---	---	---	0.00	0.00	PAPT
Nuevas conexiones domiciliarias de agua en áreas urbanas	Producto	Número	0.00	0.00	0.00	0.00	0.00	0.00	0.00	---	---	---	---	0.00	0.00	

Objetivo Estratégico General / Objetivo Estratégico Específico / Actividades/ Proyectos / Indicadores de Producto	Tipo de Indicador	Unidad de Medida	Línea de Base 2007	2009 - II										PIA	PIM o Meta Modificada	Fuente de Información Medios de Verificación
				Programación			Ejecución			% de Avance						
				Annual (2009)	Acumulado (2008-2009)	TOTAL PEI (2008-2015)	Del II Semestre	Al II Semestre		Annual (2009)	Acumulado (2008-2009)		TOTAL PEI (2008-2015)			
				(1)	(2)	(3)	(4)	(2009)	(2008-2009)	(7)=(4)/(1)	(8)=(5)/(1)	(9)=(6)/(2)	(10)=(5)/(3)			
Nuevas conexiones domiciliarias de alcantarillado en áreas urbanas	Producto	Número	0.00	0.00	0.00	0.00	0.00	0.00	0.00	---	---	---	---	0.00	0.00	
Transferencias Financieras Realizadas	Producto	Número	0.00	0.00	0.00	0.00	0.00	0.00	1.00	---	---	---	---	0.00	0.00	
Ampliación y Mejoramiento del Sistema de Agua y Construcción del Sistema de Desague del centro poblado Chinche distrito de Yanahuasca, provincia de Daniel Alcides Carrión	Recursos	Nuevos soles	0.00	0.00	0.00	0.00	0.00	0.00	115,309.00	---	---	---	---	0.00	0.00	PAPT
Nuevas conexiones domiciliarias de agua en áreas urbanas	Producto	Número	0.00	0.00	0.00	0.00	0.00	0.00	0.00	---	---	---	---	0.00	0.00	
Nuevas conexiones domiciliarias de alcantarillado en áreas urbanas	Producto	Número	0.00	0.00	0.00	0.00	0.00	0.00	0.00	---	---	---	---	0.00	0.00	
Transferencias Financieras Realizadas	Producto	Número	0.00	0.00	0.00	0.00	0.00	0.00	1.00	---	---	---	---	0.00	0.00	
Transf. Financ. Para La Ampliación Red De Agua Potable Y Alcantarillado Asociación De Vivienda Nueva Generación - Oxapampa, Distrito De Oxapampa	Recursos	Nuevos soles	0.00	0.00	0.00	0.00	0.00	0.00	0.00	---	---	---	---	0.00	0.00	PAPT
Nuevas conexiones domiciliarias de agua en áreas urbanas	Producto	Número	0.00	0.00	0.00	0.00	0.00	0.00	0.00	---	---	---	---	0.00	0.00	
Nuevas conexiones domiciliarias de alcantarillado en áreas urbanas	Producto	Número	0.00	0.00	0.00	0.00	0.00	0.00	0.00	---	---	---	---	0.00	0.00	
Transferencias Financieras Realizadas	Producto	Número	0.00	0.00	0.00	0.00	0.00	0.00	0.00	---	---	---	---	0.00	0.00	
Transf. Financ. Para La Ampliación Del Sistema De Agua Y Construcción Del Sistema De Desague De San Juan De Yanacocha, Distrito De Yanahuasca	Recursos	Nuevos soles	0.00	0.00	0.00	0.00	0.00	0.00	0.00	---	---	---	---	0.00	0.00	PAPT
Nuevas conexiones domiciliarias de agua en áreas urbanas	Producto	Número	0.00	0.00	0.00	0.00	0.00	0.00	0.00	---	---	---	---	0.00	0.00	
Nuevas conexiones domiciliarias de alcantarillado en áreas urbanas	Producto	Número	0.00	0.00	0.00	0.00	0.00	0.00	0.00	---	---	---	---	0.00	0.00	
Transferencias Financieras Realizadas	Producto	Número	0.00	0.00	0.00	0.00	0.00	0.00	0.00	---	---	---	---	0.00	0.00	
Transf. Financ. Para La Rehabilitación Y Mejoramiento Del Sistema Del Agua, Construcción Del Sistema De Desague Del Centro Poblado De Huaylasirca	Recursos	Nuevos soles	0.00	0.00	0.00	0.00	0.00	0.00	0.00	---	---	---	---	0.00	0.00	PAPT
Nuevas conexiones domiciliarias de agua en áreas urbanas	Producto	Número	0.00	0.00	0.00	0.00	0.00	0.00	0.00	---	---	---	---	0.00	0.00	
Nuevas conexiones domiciliarias de alcantarillado en áreas urbanas	Producto	Número	0.00	0.00	0.00	0.00	0.00	0.00	0.00	---	---	---	---	0.00	0.00	
Transferencias Financieras Realizadas	Producto	Número	0.00	0.00	0.00	0.00	0.00	0.00	0.00	---	---	---	---	0.00	0.00	
Subtotal Pasco	Recursos	Nuevos soles	1,574,400.00	3,872,101.00	10,507,745.00	22,851,391.00	0.00	0.00	5,534,546.00	0.00%	0.00%	52.67%	24.22%	0.00	0.00	PAPT
Nuevas conexiones domiciliarias de agua en áreas urbanas	Producto	Número	157.00	389.00	1,055.00	2,259.00	0.00	0.00	0.00	0.00%	0.00%	0.00%	0.00%	0.00	0.00	
Nuevas conexiones domiciliarias de alcantarillado en áreas urbanas	Producto	Número	157.00	389.00	1,055.00	2,360.00	0.00	0.00	0.00	0.00%	0.00%	0.00%	0.00%	0.00	0.00	
Transferencias Financieras Realizadas	Producto	Número	4.00	4.00	6.00	15.00	0.00	0.00	12.00	0.00%	0.00%	200.00%	80.00%	0.00	0.00	
Mejoramiento Y Ampliación Del Sistema De Agua Potable Y Alcantarillado Del Distrito De Ignacio Escudero	Recursos	Nuevos soles	156,552.00	4,963,084.00	11,100,976.00	11,100,976.00	0.00	0.00	9,009,368.00	0.00%	0.00%	81.16%	81.16%	0.00	313,104.00	PAPT
Nuevas conexiones domiciliarias de agua en áreas urbanas	Producto	Número	16.00	498.00	1,114.00	1,114.00	0.00	0.00	0.00	0.00%	0.00%	0.00%	0.00%	0.00	31.42	
Nuevas conexiones domiciliarias de alcantarillado en áreas urbanas	Producto	Número	16.00	498.00	1,114.00	1,114.00	0.00	0.00	0.00	0.00%	0.00%	0.00%	0.00%	0.00	31.42	
Transferencias Financieras Realizadas	Producto	Número	0.00	1.00	1.00	1.00	0.00	0.00	1.00	0.00%	0.00%	100.00%	100.00%	0.00	1.00	
Ampliación Y Mejoramiento Del Sistema De Agua Potable Y Alcantarillado De Vichayal-Paita	Recursos	Nuevos soles	70,000.00	1,337,265.00	3,568,196.00	3,568,196.00	0.00	0.00	2,740,918.00	0.00%	0.00%	76.82%	76.82%	0.00	0.00	PAPT
Nuevas conexiones domiciliarias de agua en áreas urbanas	Producto	Número	7.00	134.00	358.00	358.00	0.00	0.00	0.00	0.00%	0.00%	0.00%	0.00%	0.00	0.00	
Nuevas conexiones domiciliarias de alcantarillado en áreas urbanas	Producto	Número	7.00	134.00	358.00	358.00	0.00	0.00	0.00	0.00%	0.00%	0.00%	0.00%	0.00	0.00	
Transferencias Financieras Realizadas	Producto	Número	0.00	1.00	1.00	1.00	0.00	0.00	1.00	0.00%	0.00%	100.00%	100.00%	0.00	0.00	
Ampliación Y Mejoramiento Sistema Saneamiento Basico La Huaca	Recursos	Nuevos soles	107,950.00	2,099,029.00	6,696,871.00	6,696,871.00	0.00	0.00	4,597,842.00	0.00%	0.00%	68.66%	68.66%	0.00	0.00	PAPT

Objetivo Estratégico General / Objetivo Estratégico Específico / Actividades/ Proyectos / Indicadores de Producto	Tipo de Indicador	Unidad de Medida	Línea de Base 2007	2009 - II										PIA	PIM o Meta Modificada	Fuente de Información Medios de Verificación
				Programación			Ejecución			% de Avance						
				Anual (2009) (1)	Acumulado (2008-2009) (2)	TOTAL PEI (2008-2015) (3)	Del II Semestre (4)	Al II Semestre		Anual (2009) (7)=(4)/(1)	Acumulado (2008-2009)		TOTAL PEI (2008-2015) (10)=(5)/(3)			
								(2009) (5)	(2008-2009) (6)		(8)=(5)/(1)	(9)=(6)/(2)				
Nuevas conexiones domiciliarias de agua en áreas urbanas	Producto	Número	0.00	0.00	0.00	0.00	0.00	0.00	0.00	---	---	---	---	0.00	0.00	
Nuevas conexiones domiciliarias de alcantarillado en áreas urbanas	Producto	Número	32.00	619.00	1,976.00	1,976.00	0.00	0.00	0.00	0.00%	0.00%	0.00%	0.00%	0.00	0.00	
Transferencias Financieras Realizadas	Producto	Número	0.00	1.00	1.00	1.00	0.00	0.00	1.00	0.00%	0.00%	100.00%	100.00%	0.00	0.00	
Ampliación Y Mejoramiento Del Sistema De Agua Potable Y Construcción Del Alcantarillado Los Tablazos - La Unión	Recursos	Nuevos soles	287,409.00	4,880,357.00	13,280,357.00	13,280,357.00	0.00	0.00	6,547,224.00	0.00%	0.00%	49.30%	49.30%	4,880,357.00	0.00	PAPT
Nuevas conexiones domiciliarias de agua en áreas urbanas	Producto	Número	29.00	490.00	1,332.00	1,332.00	0.00	0.00	0.00	0.00%	0.00%	0.00%	0.00%	1,440.06	0.00	
Nuevas conexiones domiciliarias de alcantarillado en áreas urbanas	Producto	Número	29.00	490.00	1,332.00	1,332.00	0.00	0.00	0.00	0.00%	0.00%	0.00%	0.00%	1,440.06	0.00	
Transferencias Financieras Realizadas	Producto	Número	0.00	1.00	1.00	1.00	0.00	0.00	1.00	0.00%	0.00%	100.00%	100.00%	1.00	0.00	
Ampliación Y Mejoramiento De Los Sistemas De Agua Y Alcantarillado De Las Localidades De Becara Y Letra - Vice - Secura - Piura	Recursos	Nuevos soles	216,982.00	2,533,912.00	6,733,912.00	6,813,414.00	0.00	0.00	6,733,913.00	0.00%	0.00%	100.00%	98.83%	2,533,912.00	0.00	PAPT
Nuevas conexiones domiciliarias de agua en áreas urbanas	Producto	Número	22.00	254.00	675.00	683.00	0.00	0.00	0.00	0.00%	0.00%	0.00%	0.00%	747.69	0.00	
Nuevas conexiones domiciliarias de alcantarillado en áreas urbanas	Producto	Número	22.00	254.00	675.00	683.00	0.00	0.00	0.00	0.00%	0.00%	0.00%	0.00%	747.69	0.00	
Transferencias Financieras Realizadas	Producto	Número	0.00	0.00	0.00	1.00	0.00	0.00	1.00	---	---	---	100.00%	1.00	0.00	
Ampliación Y Mejoramiento Del Sistema De Agua Potable, Y Construcción Del Alcantarillado En La Localidad De Serran	Recursos	Nuevos soles	60,000.00	1,164,827.00	3,727,219.00	3,727,219.00	0.00	0.00	3,076,389.00	0.00%	0.00%	82.54%	82.54%	0.00	0.00	PAPT
Nuevas conexiones domiciliarias de agua en áreas urbanas	Producto	Número	6.00	117.00	374.00	374.00	0.00	0.00	0.00	0.00%	0.00%	0.00%	0.00%	0.00	0.00	
Nuevas conexiones domiciliarias de alcantarillado en áreas urbanas	Producto	Número	6.00	117.00	374.00	374.00	0.00	0.00	0.00	0.00%	0.00%	0.00%	0.00%	0.00	0.00	
Transferencias Financieras Realizadas	Producto	Número	0.00	0.00	0.00	1.00	0.00	0.00	1.00	---	---	---	100.00%	0.00	0.00	
Ampliación Y Mejoramiento De Los Sistemas De Agua Potable Y Alcantarillado De Huarmaca	Recursos	Nuevos soles	0.00	1,371,530.00	5,448,656.00	5,448,656.00	0.00	0.00	4,448,988.00	0.00%	0.00%	81.65%	81.65%	0.00	0.00	PAPT
Nuevas conexiones domiciliarias de agua en áreas urbanas	Producto	Número	0.00	138.00	547.00	547.00	0.00	0.00	0.00	0.00%	0.00%	0.00%	0.00%	0.00	0.00	
Nuevas conexiones domiciliarias de alcantarillado en áreas urbanas	Producto	Número	0.00	138.00	547.00	547.00	0.00	0.00	0.00	0.00%	0.00%	0.00%	0.00%	0.00	0.00	
Transferencias Financieras Realizadas	Producto	Número	0.00	1.00	1.00	1.00	0.00	0.00	1.00	0.00%	0.00%	100.00%	100.00%	0.00	0.00	
Ampliación Y Mejoramiento Del Sistema De Agua Potable Y Alcantarillado Del Distrito De Montero - Ayabaca - Piura	Recursos	Nuevos soles	0.00	0.00	0.00	1,834,870.00	0.00	0.00	0.00	---	---	---	0.00%	0.00	0.00	PAPT
Nuevas conexiones domiciliarias de agua en áreas urbanas	Producto	Número	0.00	0.00	0.00	184.00	0.00	0.00	0.00	---	---	---	0.00%	0.00	0.00	
Nuevas conexiones domiciliarias de alcantarillado en áreas urbanas	Producto	Número	0.00	0.00	0.00	184.00	0.00	0.00	0.00	---	---	---	0.00%	0.00	0.00	
Transferencias Financieras Realizadas	Producto	Número	0.00	0.00	0.00	1.00	0.00	0.00	0.00	---	---	---	0.00%	0.00	0.00	
Ampliación Y Mejoramiento Del Sistema De Agua Potable Y Alcantarillado Del Distrito De Saltral-Sullana	Recursos	Nuevos soles	0.00	0.00	0.00	2,019,377.00	0.00	0.00	0.00	---	---	---	0.00%	0.00	0.00	PAPT
Nuevas conexiones domiciliarias de agua en áreas urbanas	Producto	Número	0.00	0.00	0.00	203.00	0.00	0.00	0.00	---	---	---	0.00%	0.00	0.00	
Nuevas conexiones domiciliarias de alcantarillado en áreas urbanas	Producto	Número	0.00	0.00	0.00	203.00	0.00	0.00	0.00	---	---	---	0.00%	0.00	0.00	
Transferencias Financieras Realizadas	Producto	Número	0.00	0.00	0.00	1.00	0.00	0.00	0.00	---	---	---	0.00%	0.00	0.00	
Ampliación Y Mejoramiento De Los Sistemas De Agua Potable Y Alcantarillado De La Arena - Piura	Recursos	Nuevos soles	292,137.00	0.00	9,405,431.00	15,999,228.00	0.00	0.00	3,592,913.00	---	---	38.20%	22.46%	0.00	0.00	PAPT
Nuevas conexiones domiciliarias de agua en áreas urbanas	Producto	Número	29.00	0.00	944.00	1,605.00	0.00	0.00	0.00	---	---	0.00%	0.00%	0.00	0.00	
Nuevas conexiones domiciliarias de alcantarillado en áreas urbanas	Producto	Número	29.00	0.00	944.00	1,605.00	0.00	0.00	0.00	---	---	0.00%	0.00%	0.00	0.00	
Transferencias Financieras Realizadas	Producto	Número	0.00	0.00	0.00	1.00	0.00	0.00	1.00	---	---	---	100.00%	0.00	0.00	
Rehabilitación, Mejoramiento Y/O Ampliación De Los Sistemas De Agua Y Saneamiento De La Localidad De Vice, Distrito De Vide, Provincia De Secura, Departamento De Piura	Recursos	Nuevos soles	0.00	0.00	0.00	3,663,150.00	0.00	0.00	0.00	---	---	---	0.00%	0.00	0.00	PAPT

Objetivo Estratégico General / Objetivo Estratégico Específico / Actividades/ Proyectos / Indicadores de Producto	Tipo de Indicador	Unidad de Medida	Línea de Base 2007	2009 - II										PIA	PIM o Meta Modificada	Fuente de Información Medios de Verificación
				Programación			Ejecución			% de Avance						
				Anual (2009) (1)	Acumulado (2008-2009) (2)	TOTAL PEI (2008-2015) (3)	Del II Semestre (4)	Al II Semestre		Anual (2009) (7)=(4)/(1)	Acumulado		TOTAL PEI (2008-2015) (10)=(5)/(3)			
								(2009) (5)	(2008-2009) (6)		(2009) (8)=(5)/(1)	(2008-2009) (9)=(6)/(2)				
Nuevas conexiones domiciliarias de agua en áreas urbanas	Producto	Número	0.00	0.00	0.00	368.00	0.00	0.00	0.00	---	---	---	0.00%	0.00	0.00	
Nuevas conexiones domiciliarias de alcantarillado en áreas urbanas	Producto	Número	0.00	0.00	0.00	368.00	0.00	0.00	0.00	---	---	---	0.00%	0.00	0.00	
Transferencias Financieras Realizadas	Producto	Número	0.00	0.00	0.00	1.00	0.00	0.00	0.00	---	---	---	0.00%	0.00	0.00	
Proyecto De Rehabilitación, Mejoramiento Y/O Ampliación De Los Sistemas De Agua Y Saneamiento De La Localidad De Sojo, Distrito De Miguel Checa, Provincia De Sullco, Departamento De Duro	Recursos	Nuevos soles	0.00	0.00	2,085,303.00	4,645,303.00	0.00	0.00	7,383,824.00	---	---	354.09%	158.95%	0.00	0.00	PAPT
Nuevas conexiones domiciliarias de agua en áreas urbanas	Producto	Número	0.00	0.00	209.00	466.00	0.00	0.00	0.00	---	---	0.00%	0.00%	0.00	0.00	
Nuevas conexiones domiciliarias de alcantarillado en áreas urbanas	Producto	Número	0.00	0.00	209.00	466.00	0.00	0.00	0.00	---	---	0.00%	0.00%	0.00	0.00	
Transferencias Financieras Realizadas	Producto	Número	0.00	0.00	0.00	1.00	0.00	0.00	1.00	---	---	---	100.00%	0.00	0.00	
Abastecimiento De Agua Potable En Zonas De Frontera Norte Del Peru, Distrito La Matanza, Localidades: Km 62, Km 65, Km 66, La Ancajima, Miraflores, Tarma Y La Hija, J. A. Matos	Recursos	Nuevos soles	0.00	0.00	0.00	1,359,993.00	0.00	0.00	0.00	---	---	---	0.00%	0.00	0.00	PAPT
Nuevas conexiones domiciliarias de agua en áreas urbanas	Producto	Número	0.00	0.00	0.00	400.00	0.00	0.00	0.00	---	---	---	0.00%	0.00	0.00	
Nuevas conexiones domiciliarias de alcantarillado en áreas urbanas	Producto	Número	0.00	0.00	0.00	0.00	0.00	0.00	0.00	---	---	---	---	0.00	0.00	
Transferencias Financieras Realizadas	Producto	Número	0.00	0.00	0.00	1.00	0.00	0.00	0.00	---	---	---	0.00%	0.00	0.00	
Mejoramiento Del Sistema De Abastecimiento De Agua Potable En La Ciudad De Huancabamba	Recursos	Nuevos soles	0.00	0.00	0.00	374,830.00	0.00	0.00	0.00	---	---	---	0.00%	0.00	0.00	PAPT
Nuevas conexiones domiciliarias de agua en áreas urbanas	Producto	Número	0.00	0.00	0.00	110.00	0.00	0.00	0.00	---	---	---	0.00%	0.00	0.00	
Nuevas conexiones domiciliarias de alcantarillado en áreas urbanas	Producto	Número	0.00	0.00	0.00	0.00	0.00	0.00	0.00	---	---	---	---	0.00	0.00	
Transferencias Financieras Realizadas	Producto	Número	0.00	0.00	0.00	1.00	0.00	0.00	0.00	---	---	---	0.00%	0.00	0.00	
Construcción De Sistema De Abastecimiento Agua Potable, Quispampa Alto - Huancabamba	Recursos	Nuevos soles	0.00	0.00	164,843.00	164,843.00	0.00	0.00	0.00	---	---	0.00%	0.00%	0.00	0.00	PAPT
Nuevas conexiones domiciliarias de agua en áreas urbanas	Producto	Número	0.00	0.00	49.00	49.00	0.00	0.00	0.00	---	---	0.00%	0.00%	0.00	0.00	
Nuevas conexiones domiciliarias de alcantarillado en áreas urbanas	Producto	Número	0.00	0.00	0.00	0.00	0.00	0.00	0.00	---	---	---	---	0.00	0.00	
Transferencias Financieras Realizadas	Producto	Número	0.00	0.00	1.00	1.00	0.00	0.00	0.00	---	---	0.00%	0.00%	0.00	0.00	
Ampliación Y Mejoramiento Sistema De Agua Potable Y Construcción Del Sistema De Alcantarillado Del Centro Poblado De Malacasí, Distrito De Salitral, Provincia De Morropón	Recursos	Nuevos soles	0.00	0.00	3,641,461.00	4,982,879.00	0.00	0.00	4,028,024.00	---	---	110.62%	80.84%	0.00	0.00	PAPT
Nuevas conexiones domiciliarias de agua en áreas urbanas	Producto	Número	0.00	0.00	365.00	500.00	0.00	0.00	0.00	---	---	0.00%	0.00%	0.00	0.00	
Nuevas conexiones domiciliarias de alcantarillado en áreas urbanas	Producto	Número	0.00	0.00	365.00	500.00	0.00	0.00	0.00	---	---	0.00%	0.00%	0.00	0.00	
Transferencias Financieras Realizadas	Producto	Número	0.00	0.00	0.00	1.00	0.00	0.00	1.00	---	---	---	100.00%	0.00	0.00	
Mejoramiento Del Sistema De Agua Potable Y Alcantarillado Aa.Hh. San Judas - Talara	Recursos	Nuevos soles	0.00	0.00	174,184.00	870,922.00	0.00	0.00	870,922.00	---	---	500.00%	100.00%	0.00	0.00	PAPT
Nuevas conexiones domiciliarias de agua en áreas urbanas	Producto	Número	0.00	0.00	17.00	87.00	0.00	0.00	17.00	---	---	100.00%	19.54%	0.00	0.00	
Nuevas conexiones domiciliarias de alcantarillado en áreas urbanas	Producto	Número	0.00	0.00	17.00	87.00	0.00	0.00	17.00	---	---	100.00%	19.54%	0.00	0.00	
Transferencias Financieras Realizadas	Producto	Número	0.00	0.00	0.00	1.00	0.00	0.00	1.00	---	---	---	100.00%	0.00	0.00	
Construcción Del Sistema De Alcantarillado Y Ampliación Del Sistema De Agua Potable En Los Asentamientos Humanos De Sechura-Piura	Recursos	Nuevos soles	340,000.00	4,145,437.00	10,873,593.00	10,873,593.00	0.00	0.00	0.00	0.00%	0.00%	0.00%	0.00%	4,145,437.00	0.00	PAPT
Nuevas conexiones domiciliarias de agua en áreas urbanas	Producto	Número	34.00	416.00	1,091.00	1,091.00	0.00	0.00	0.00	0.00%	0.00%	0.00%	0.00%	1,223.20	0.00	
Nuevas conexiones domiciliarias de alcantarillado en áreas urbanas	Producto	Número	34.00	416.00	1,091.00	1,091.00	0.00	0.00	0.00	0.00%	0.00%	0.00%	0.00%	1,223.20	0.00	
Transferencias Financieras Realizadas	Producto	Número	0.00	1.00	1.00	1.00	0.00	0.00	0.00	0.00%	0.00%	0.00%	0.00%	1.00	0.00	
Ampliación Y Mejoramiento Del Sistema De Agua Potable Y Alcantarillado Del Centro Poblado De San Clemente-Sechura	Recursos	Nuevos soles	0.00	2,115,412.00	2,115,412.00	2,115,412.00	0.00	0.00	0.00	0.00%	0.00%	0.00%	0.00%	2,115,412.00	0.00	PAPT

Objetivo Estratégico General / Objetivo Estratégico Específico / Actividades/ Proyectos / Indicadores de Producto	Tipo de Indicador	Unidad de Medida	Línea de Base 2007	2009 - II											PIA	PIM o Meta Modificada	Fuente de Información Medios de Verificación
				Programación			Ejecución		% de Avance								
				Anual (2009) (1)	Acumulado (2008-2009) (2)	TOTAL PEI (2008-2015) (3)	Del II Semestre (4)	Al II Semestre		Anual (2009) (7)=(4)/(1)	Acumulado		TOTAL PEI (2008-2015) (10)=(5)/(3)				
								(2009) (5)	(2008-2009) (6)		(2009) (8)=(5)/(1)	(2008-2009) (9)=(6)/(2)					
Nuevas conexiones domiciliarias de agua en áreas urbanas	Producto	Número	0.00	212.00	212.00	212.00	0.00	0.00	0.00	0.00%	0.00%	0.00%	0.00%	624.20	0.00		
Nuevas conexiones domiciliarias de alcantarillado en áreas urbanas	Producto	Número	0.00	212.00	212.00	212.00	0.00	0.00	0.00	0.00%	0.00%	0.00%	0.00%	624.20	0.00		
Transferencias Financieras Realizadas	Producto	Número	0.00	1.00	1.00	1.00	0.00	0.00	0.00	0.00%	0.00%	0.00%	0.00%	1.00	0.00		
Mejoramiento Del Abastecimiento De Agua Potable Del Sector 02 De La Localidad De Piura	Recursos	Nuevos soles	361,111.00	0.00	240,741.00	473,092.00	0.00	0.00	240,741.00	---	---	100.00%	50.89%	0.00	0.00	PAPT	
Nuevas conexiones domiciliarias de agua en áreas urbanas	Producto	Número	36.00	0.00	24.00	47.00	0.00	0.00	0.00	---	---	0.00%	0.00%	0.00	0.00		
Nuevas conexiones domiciliarias de alcantarillado en áreas urbanas	Producto	Número	36.00	0.00	24.00	47.00	0.00	0.00	0.00	---	---	0.00%	0.00%	0.00	0.00		
Transferencias Financieras Realizadas	Producto	Número	0.00	0.00	0.00	1.00	0.00	0.00	1.00	---	---	---	100.00%	0.00	0.00		
Construcción De Un Sistema De Drenaje Pluvial En El Ah 9 De Octubre Talara	Recursos	Nuevos soles	0.00	197,932.00	5,921,460.00	5,921,460.00	0.00	0.00	5,921,460.00	0.00%	0.00%	100.00%	100.00%	0.00	0.00	PAPT	
Nuevas conexiones domiciliarias de agua en áreas urbanas	Producto	Número	0.00	0.00	0.00	0.00	0.00	0.00	0.00	---	---	---	---	0.00	0.00		
Nuevas conexiones domiciliarias de alcantarillado en áreas urbanas	Producto	Número	0.00	0.00	0.00	0.00	0.00	0.00	0.00	---	---	---	---	0.00	0.00		
Transferencias Financieras Realizadas	Producto	Número	0.00	1.00	1.00	1.00	0.00	0.00	1.00	0.00%	0.00%	100.00%	100.00%	0.00	0.00		
Construcción Del Sistema De Alcantarillado De La Urb Popular Luis Paredes Maceda	Recursos	Nuevos soles	0.00	798,817.00	1,336,461.00	1,611,515.00	0.00	0.00	0.00	0.00%	0.00%	0.00%	0.00%	798,817.00	0.00	PAPT	
Nuevas conexiones domiciliarias de agua en áreas urbanas	Producto	Número	0.00	0.00	0.00	0.00	0.00	0.00	0.00	---	---	---	---	0.00	0.00		
Nuevas conexiones domiciliarias de alcantarillado en áreas urbanas	Producto	Número	0.00	236.00	395.00	476.00	0.00	0.00	0.00	0.00%	0.00%	0.00%	0.00%	235.71	0.00		
Transferencias Financieras Realizadas	Producto	Número	0.00	0.00	0.00	1.00	0.00	0.00	0.00	---	---	---	0.00%	1.00	0.00		
Construcción Sistema De Abastecimiento De Agua Potable Y Letrinas En Los Caseríos De Huancacarpa Bajo-Huancacarpa Alto (Sector Las Minas)- Distrito De Huancacarpa	Recursos	Nuevos soles	0.00	224,149.00	231,081.00	231,081.00	0.00	0.00	0.00	0.00%	0.00%	0.00%	0.00%	0.00	0.00	PAPT	
Nuevas conexiones domiciliarias de agua en áreas urbanas	Producto	Número	0.00	22.00	23.00	23.00	0.00	0.00	0.00	0.00%	0.00%	0.00%	0.00%	0.00	0.00		
Nuevas conexiones domiciliarias de alcantarillado en áreas urbanas	Producto	Número	0.00	22.00	23.00	23.00	0.00	0.00	0.00	0.00%	0.00%	0.00%	0.00%	0.00	0.00		
Transferencias Financieras Realizadas	Producto	Número	0.00	1.00	1.00	1.00	0.00	0.00	0.00	0.00%	0.00%	0.00%	0.00%	0.00	0.00		
Construcción Del Sistema De Agua Potable Y Alcantarillado Del Aahh Jose Galvez Y Alberto Fujimori En El Cono Sur	Recursos	Nuevos soles	261,350.00	0.00	106,631.00	106,631.00	0.00	0.00	106,631.00	---	---	100.00%	100.00%	0.00	0.00	PAPT	
Nuevas conexiones domiciliarias de agua en áreas urbanas	Producto	Número	26.00	0.00	11.00	11.00	0.00	0.00	11.00	---	---	100.00%	100.00%	0.00	0.00		
Nuevas conexiones domiciliarias de alcantarillado en áreas urbanas	Producto	Número	26.00	0.00	11.00	11.00	0.00	0.00	11.00	---	---	100.00%	100.00%	0.00	0.00		
Transferencias Financieras Realizadas	Producto	Número	0.00	0.00	1.00	1.00	0.00	0.00	1.00	---	---	100.00%	100.00%	0.00	0.00		
Ampliación Y Mejoramiento Del Sistema De Agua Potable Y Construcción Del Sistema De Alcantarillado Del Centro Poblado Tajamar - Distrito De Sechura	Recursos	Nuevos soles	0.00	849,619.00	1,062,024.00	1,062,024.00	0.00	0.00	31,861.00	0.00%	0.00%	3.00%	3.00%	0.00	0.00	PAPT	
Nuevas conexiones domiciliarias de agua en áreas urbanas	Producto	Número	0.00	85.00	106.00	106.00	0.00	0.00	0.00	0.00%	0.00%	0.00%	0.00%	0.00	0.00		
Nuevas conexiones domiciliarias de alcantarillado en áreas urbanas	Producto	Número	0.00	85.00	106.00	106.00	0.00	0.00	0.00	0.00%	0.00%	0.00%	0.00%	0.00	0.00		
Transferencias Financieras Realizadas	Producto	Número	0.00	1.00	1.00	1.00	0.00	0.00	1.00	0.00%	0.00%	100.00%	100.00%	0.00	0.00		
Mejoramiento Y Ampliación Del Sistema De Redes De Agua Potable Y Construcción Del Sistema De Alcantarillado Del Sector Noroeste Del Distrito De Piura	Recursos	Nuevos soles	2,733,514.00	10,741,950.00	20,305,779.00	20,456,766.00	0.00	0.00	16,486,073.00	0.00%	0.00%	81.19%	80.59%	10,741,950.00	0.00	PAPT	
Nuevas conexiones domiciliarias de agua en áreas urbanas	Producto	Número	274.00	1,078.00	2,037.00	2,052.00	0.00	0.00	0.00	0.00%	0.00%	0.00%	0.00%	3,169.65	0.00		
Nuevas conexiones domiciliarias de alcantarillado en áreas urbanas	Producto	Número	274.00	1,078.00	2,037.00	2,052.00	0.00	0.00	0.00	0.00%	0.00%	0.00%	0.00%	3,169.65	0.00		
Transferencias Financieras Realizadas	Producto	Número	0.00	0.00	0.00	1.00	0.00	0.00	1.00	---	---	---	100.00%	1.00	0.00		
Construcción Del Sistema De Agua Potable En El Caserío El Papayo - Medio Piura - Castilla	Recursos	Nuevos soles	0.00	0.00	268,026.00	1,340,128.00	0.00	0.00	0.00	---	---	0.00%	0.00%	0.00	0.00	PAPT	

Objetivo Estratégico General / Objetivo Estratégico Específico / Actividades/ Proyectos / Indicadores de Producto	Tipo de Indicador	Unidad de Medida	Línea de Base 2007	2009 - II										PIA	PIM o Meta Modificada	Fuente de Información Medios de Verificación
				Programación			Ejecución			% de Avance						
				Anual (2009) (1)	Acumulado (2008-2009) (2)	TOTAL PEI (2008-2015) (3)	Del II Semestre (4)	Al II Semestre		Anual (2009) (7)=(4)/(1)	Acumulado		TOTAL PEI (2008-2015) (10)=(5)/(3)			
								(2009) (5)	(2008-2009) (6)		(2009) (8)=(5)/(1)	(2008-2009) (9)=(6)/(2)				
Nuevas conexiones domiciliarias de agua en áreas urbanas	Producto	Número	0.00	0.00	27.00	135.00	0.00	0.00	0.00	---	---	0.00%	0.00%	0.00	0.00	
Nuevas conexiones domiciliarias de alcantarillado en áreas urbanas	Producto	Número	0.00	0.00	27.00	135.00	0.00	0.00	0.00	---	---	0.00%	0.00%	0.00	0.00	
Transferencias Financieras Realizadas	Producto	Número	0.00	0.00	0.00	1.00	0.00	0.00	0.00	---	---	---	0.00%	0.00	0.00	
Ampliación Y Mejoramiento Del Sistema Integral De Agua Potable Y Alcantarillado De Los Asentamientos Humanos Del Sector Noreste De Casilla - Piura	Recursos	Nuevos soles	684,793.00	10,337,598.00	13,554,940.00	19,625,661.00	0.00	0.00	0.00	0.00%	0.00%	0.00%	0.00%	10,337,598.00	0.00	PAPT
Nuevas conexiones domiciliarias de agua en áreas urbanas	Producto	Número	69.00	1,037.00	1,360.00	1,969.00	0.00	0.00	0.00	0.00%	0.00%	0.00%	0.00%	3,050.34	0.00	
Nuevas conexiones domiciliarias de alcantarillado en áreas urbanas	Producto	Número	69.00	1,037.00	1,360.00	1,969.00	0.00	0.00	0.00	0.00%	0.00%	0.00%	0.00%	3,050.34	0.00	
Transferencias Financieras Realizadas	Producto	Número	0.00	0.00	0.00	1.00	0.00	0.00	0.00	---	---	---	0.00%	1.00	0.00	
Instalación De Redes De Agua Potable Y Alcantarillado Del Aahh Keiko Sofia Fujimori Del Distrito De Catacaos Piura	Recursos	Nuevos soles	116,794.00	0.00	29,198.00	29,198.00	0.00	0.00	29,198.00	---	---	100.00%	100.00%	0.00	0.00	PAPT
Nuevas conexiones domiciliarias de agua en áreas urbanas	Producto	Número	12.00	0.00	3.00	3.00	0.00	0.00	3.00	---	---	100.00%	100.00%	0.00	0.00	
Nuevas conexiones domiciliarias de alcantarillado en áreas urbanas	Producto	Número	12.00	0.00	3.00	3.00	0.00	0.00	3.00	---	---	100.00%	100.00%	0.00	0.00	
Transferencias Financieras Realizadas	Producto	Número	0.00	0.00	1.00	1.00	0.00	0.00	1.00	---	---	100.00%	100.00%	0.00	0.00	
Ampliación Y Mejoramiento Del Servicio De Agua Potable Y Alcantarillado En El Aa.Hh. Victor Raul Haya De La Torre	Recursos	Nuevos soles	489,109.00	0.00	122,277.00	122,277.00	0.00	0.00	122,277.00	---	---	100.00%	100.00%	0.00	0.00	PAPT
Nuevas conexiones domiciliarias de agua en áreas urbanas	Producto	Número	49.00	0.00	12.00	12.00	0.00	0.00	12.00	---	---	100.00%	100.00%	0.00	0.00	
Nuevas conexiones domiciliarias de alcantarillado en áreas urbanas	Producto	Número	49.00	0.00	12.00	12.00	0.00	0.00	12.00	---	---	100.00%	100.00%	0.00	0.00	
Transferencias Financieras Realizadas	Producto	Número	0.00	0.00	1.00	1.00	0.00	0.00	1.00	---	---	100.00%	100.00%	0.00	0.00	
Rehabilitación De Sistema De Agua Y Alcantarillado En Los Parques 63 Al 69 Y Coop. Vivienda Santa Rosa, Provincia De Talara - Piura	Recursos	Nuevos soles	0.00	0.00	0.00	842,830.00	0.00	0.00	0.00	---	---	---	0.00%	0.00	0.00	PAPT
Nuevas conexiones domiciliarias de agua en áreas urbanas	Producto	Número	0.00	0.00	0.00	85.00	0.00	0.00	0.00	---	---	---	0.00%	0.00	0.00	
Nuevas conexiones domiciliarias de alcantarillado en áreas urbanas	Producto	Número	0.00	0.00	0.00	85.00	0.00	0.00	0.00	---	---	---	0.00%	0.00	0.00	
Transferencias Financieras Realizadas	Producto	Número	0.00	0.00	0.00	1.00	0.00	0.00	0.00	---	---	---	0.00%	0.00	0.00	
Construcción Del Sistema De Agua Potable Y Eliminación De Excretas De La Comunidad Campesina Jose Ignacio Tavera Pasapera Km. 41, 44 Y 48, Provincia De Moroyoc - Piura	Recursos	Nuevos soles	0.00	0.00	295,492.00	1,477,462.00	0.00	0.00	44,324.00	---	---	15.00%	3.00%	0.00	0.00	PAPT
Nuevas conexiones domiciliarias de agua en áreas urbanas	Producto	Número	0.00	0.00	30.00	149.00	0.00	0.00	0.00	---	---	0.00%	0.00%	0.00	0.00	
Nuevas conexiones domiciliarias de alcantarillado en áreas urbanas	Producto	Número	0.00	0.00	30.00	149.00	0.00	0.00	0.00	---	---	0.00%	0.00%	0.00	0.00	
Transferencias Financieras Realizadas	Producto	Número	0.00	0.00	0.00	1.00	0.00	0.00	1.00	---	---	---	100.00%	0.00	0.00	
Construcción De Sistema De Abastecimiento De Agua Potable Comendero Alto Y Bajo, Provincia De Huancabamba-Piura	Recursos	Nuevos soles	0.00	0.00	6,369.00	212,316.00	0.00	0.00	0.00	---	---	0.00%	0.00%	0.00	0.00	PAPT
Nuevas conexiones domiciliarias de agua en áreas urbanas	Producto	Número	0.00	0.00	2.00	63.00	0.00	0.00	0.00	---	---	0.00%	0.00%	0.00	0.00	
Nuevas conexiones domiciliarias de alcantarillado en áreas urbanas	Producto	Número	0.00	0.00	0.00	0.00	0.00	0.00	0.00	---	---	---	---	0.00	0.00	
Transferencias Financieras Realizadas	Producto	Número	0.00	0.00	0.00	1.00	0.00	0.00	0.00	---	---	---	0.00%	0.00	0.00	
Rehabilitación Del Sistema De Agua Potable Y Alcantarillado En El Aa.Hh. 28 De Julio, Provincia De Talara - Piura	Recursos	Nuevos soles	308,383.00	93,362.00	296,894.00	296,894.00	0.00	0.00	203,531.00	0.00%	0.00%	68.55%	68.55%	0.00	0.00	PAPT
Nuevas conexiones domiciliarias de agua en áreas urbanas	Producto	Número	31.00	9.00	29.00	29.00	0.00	0.00	20.00	0.00%	0.00%	68.97%	68.97%	0.00	0.00	
Nuevas conexiones domiciliarias de alcantarillado en áreas urbanas	Producto	Número	31.00	9.00	29.00	29.00	0.00	0.00	20.00	0.00%	0.00%	68.97%	68.97%	0.00	0.00	
Transferencias Financieras Realizadas	Producto	Número	0.00	1.00	1.00	1.00	0.00	0.00	1.00	0.00%	0.00%	100.00%	100.00%	0.00	0.00	
Transf. Finan. Para Ampl. Y Mejoram. Del Sist. De Agua Pot. Y Alcant. De La Localid. De San Miguel De El Faique Y Los Anex. De Pamp. Grande, Huay.	Recursos	Nuevos soles	0.00	4,448,786.00	5,560,983.00	5,560,983.00	0.00	0.00	166,829.00	0.00%	0.00%	3.00%	3.00%	0.00	0.00	PAPT

Objetivo Estratégico General / Objetivo Estratégico Específico / Actividades/ Proyectos / Indicadores de Producto	Tipo de Indicador	Unidad de Medida	Línea de Base 2007	2009 - II										PIA	PIM o Meta Modificada	Fuente de Información Medios de Verificación
				Programación			Ejecución			% de Avance						
				Anual (2009) (1)	Acumulado (2008-2009) (2)	TOTAL PEI (2008-2015) (3)	Del II Semestre (4)	Al II Semestre		Anual (2009) (7)=(4)/(1)	Acumulado		TOTAL PEI (2008-2015) (10)=(5)/(3)			
								(2009) (5)	(2008-2009) (6)		(2009) (8)=(5)/(1)	(2008-2009) (9)=(6)/(2)				
Nuevas conexiones domiciliarias de agua en áreas urbanas	Producto	Número	0.00	446.00	558.00	558.00	0.00	0.00	0.00	0.00%	0.00%	0.00%	0.00%	0.00	0.00	
Nuevas conexiones domiciliarias de alcantarillado en áreas urbanas	Producto	Número	0.00	446.00	558.00	558.00	0.00	0.00	0.00	0.00%	0.00%	0.00%	0.00%	0.00	0.00	
Transferencias Financieras Realizadas	Producto	Número	0.00	1.00	1.00	1.00	0.00	0.00	1.00	0.00%	0.00%	100.00%	100.00%	0.00	0.00	
Construcción Sistema De Agua Potable Y Letrinas Caserio Casanas, Provincia De Morropon - Piura	Recursos	Nuevos soles	0.00	395,613.00	494,516.00	494,516.00	0.00	0.00	14,835.00	0.00%	0.00%	3.00%	3.00%	0.00	0.00	PAPT
Nuevas conexiones domiciliarias de agua en áreas urbanas	Producto	Número	0.00	40.00	50.00	50.00	0.00	0.00	0.00	0.00%	0.00%	0.00%	0.00%	0.00	0.00	
Nuevas conexiones domiciliarias de alcantarillado en áreas urbanas	Producto	Número	0.00	40.00	50.00	50.00	0.00	0.00	0.00	0.00%	0.00%	0.00%	0.00%	0.00	0.00	
Transferencias Financieras Realizadas	Producto	Número	0.00	1.00	1.00	1.00	0.00	0.00	1.00	0.00%	0.00%	100.00%	100.00%	0.00	0.00	
Instalación De Redes De Agua Potable Y Alcantarillado En El Ah. Nueva Talara, Provincia De Talara - Piura	Recursos	Nuevos soles	787,000.00	0.00	735,502.00	735,502.00	0.00	0.00	735,502.00	---	---	100.00%	100.00%	0.00	0.00	PAPT
Nuevas conexiones domiciliarias de agua en áreas urbanas	Producto	Número	79.00	0.00	74.00	74.00	0.00	0.00	74.00	---	---	100.00%	100.00%	0.00	0.00	
Nuevas conexiones domiciliarias de alcantarillado en áreas urbanas	Producto	Número	79.00	0.00	74.00	74.00	0.00	0.00	74.00	---	---	100.00%	100.00%	0.00	0.00	
Transferencias Financieras Realizadas	Producto	Número	0.00	0.00	2.00	2.00	0.00	0.00	1.00	---	---	50.00%	50.00%	0.00	0.00	
Construcción De Alcantarillado Aa.Hh. 3 De Octubre Del Caserio Simbila, Provincia De Piura - Piura	Recursos	Nuevos soles	372,974.00	67,857.00	113,955.00	113,955.00	0.00	0.00	46,098.00	0.00%	0.00%	40.45%	40.45%	0.00	0.00	PAPT
Nuevas conexiones domiciliarias de agua en áreas urbanas	Producto	Número	0.00	0.00	0.00	0.00	0.00	0.00	0.00	---	---	---	---	0.00	0.00	
Nuevas conexiones domiciliarias de alcantarillado en áreas urbanas	Producto	Número	110.00	20.00	34.00	34.00	0.00	0.00	0.00	0.00%	0.00%	0.00%	0.00%	0.00	0.00	
Transferencias Financieras Realizadas	Producto	Número	0.00	1.00	1.00	1.00	0.00	0.00	1.00	0.00%	0.00%	100.00%	100.00%	0.00	0.00	
Construcción De Sistema De Alcantarillado En Sinchao Grande - Distrito El Tallan, Provincia De Piura - Piura	Recursos	Nuevos soles	0.00	49,794.00	817,741.00	817,741.00	0.00	0.00	767,947.00	0.00%	0.00%	93.91%	93.91%	0.00	0.00	PAPT
Nuevas conexiones domiciliarias de agua en áreas urbanas	Producto	Número	0.00	0.00	0.00	0.00	0.00	0.00	0.00	---	---	---	---	0.00	0.00	
Nuevas conexiones domiciliarias de alcantarillado en áreas urbanas	Producto	Número	0.00	15.00	242.00	242.00	0.00	0.00	0.00	0.00%	0.00%	0.00%	0.00%	0.00	0.00	
Transferencias Financieras Realizadas	Producto	Número	0.00	1.00	1.00	1.00	0.00	0.00	1.00	0.00%	0.00%	100.00%	100.00%	0.00	0.00	
Mejoramiento De La Sub Estación Eléctrica, Estación De Bombeo De Agua Potable Hacia Paita, El Arenal, Paita, Piura	Recursos	Nuevos soles	0.00	0.00	0.00	64,696.00	0.00	0.00	0.00	---	---	---	0.00%	0.00	0.00	PAPT
Nuevas conexiones domiciliarias de agua en áreas urbanas	Producto	Número	0.00	0.00	0.00	0.00	0.00	0.00	0.00	---	---	---	---	0.00	0.00	
Nuevas conexiones domiciliarias de alcantarillado en áreas urbanas	Producto	Número	0.00	0.00	0.00	0.00	0.00	0.00	0.00	---	---	---	---	0.00	0.00	
Transferencias Financieras Realizadas	Producto	Número	0.00	0.00	0.00	1.00	0.00	0.00	0.00	---	---	---	0.00%	0.00	0.00	
Mejoramiento De La Red De Distribución De Agua Potable Y Alcantarillado De La Asociación De Vivienda Guiberto Herrera Carlin, Provincia De Talara - Piura	Recursos	Nuevos soles	264,199.00	0.00	60,252.00	60,252.00	0.00	0.00	60,252.00	---	---	100.00%	100.00%	0.00	0.00	PAPT
Nuevas conexiones domiciliarias de agua en áreas urbanas	Producto	Número	27.00	0.00	6.00	6.00	0.00	0.00	6.00	---	---	100.00%	100.00%	0.00	0.00	
Nuevas conexiones domiciliarias de alcantarillado en áreas urbanas	Producto	Número	27.00	0.00	6.00	6.00	0.00	0.00	6.00	---	---	100.00%	100.00%	0.00	0.00	
Transferencias Financieras Realizadas	Producto	Número	0.00	0.00	1.00	1.00	0.00	0.00	1.00	---	---	100.00%	100.00%	0.00	0.00	
Construcción Sistema De Agua Potable Y Ampliación De Letrinas Caserio Huapalas, Provincia De Morropon - Piura	Recursos	Nuevos soles	0.00	942,291.00	1,177,864.00	1,177,864.00	0.00	0.00	35,336.00	0.00%	0.00%	3.00%	3.00%	0.00	0.00	PAPT
Nuevas conexiones domiciliarias de agua en áreas urbanas	Producto	Número	0.00	95.00	119.00	119.00	0.00	0.00	0.00	0.00%	0.00%	0.00%	0.00%	0.00	0.00	
Nuevas conexiones domiciliarias de alcantarillado en áreas urbanas	Producto	Número	0.00	95.00	119.00	119.00	0.00	0.00	0.00	0.00%	0.00%	0.00%	0.00%	0.00	0.00	
Transferencias Financieras Realizadas	Producto	Número	0.00	1.00	1.00	1.00	0.00	0.00	1.00	0.00%	0.00%	100.00%	100.00%	0.00	0.00	
Ampliación Y Mejoramiento Del Sistema De Alcantarillado Del A.H Felipe Cossio Del Pomar - Castilla - Piura	Recursos	Nuevos soles	894,000.00	0.00	1,079,386.00	1,079,386.00	0.00	0.00	1,079,386.00	---	---	100.00%	100.00%	0.00	0.00	PAPT

Objetivo Estratégico General / Objetivo Estratégico Específico / Actividades/ Proyectos / Indicadores de Producto	Tipo de Indicador	Unidad de Medida	Línea de Base 2007	2009 - II										PIA	PIM o Meta Modificada	Fuente de Información Medios de Verificación
				Programación			Ejecución			% de Avance						
				Anual (2009) (1)	Acumulado (2008-2009) (2)	TOTAL PEI (2008-2015) (3)	Del II Semestre (4)	Al II Semestre		Anual (2009) (7)=(4)/(1)	Acumulado (2008-2009)		TOTAL PEI (2008-2015) (10)=(5)/(3)			
								(2009) (5)	(2008-2009) (6)		(8)=(5)/(1)	(9)=(6)/(2)				
Nuevas conexiones domiciliarias de agua en áreas urbanas	Producto	Número	0.00	0.00	0.00	0.00	0.00	0.00	0.00	---	---	---	---	0.00	0.00	
Nuevas conexiones domiciliarias de alcantarillado en áreas urbanas	Producto	Número	264.00	0.00	318.00	318.00	0.00	0.00	318.00	---	---	100.00%	100.00%	0.00	0.00	
Transferencias Financieras Realizadas	Producto	Número	0.00	0.00	1.00	1.00	0.00	0.00	1.00	---	---	100.00%	100.00%	0.00	0.00	
Construcción Sistema De Agua Potable Y Letrinas Caseríos La Peña, Sancor Y Las Pampas, Provincia De Morropón - Piura	Recursos	Nuevos soles	0.00	1,009,115.00	1,261,394.00	1,261,394.00	0.00	0.00	37,842.00	0.00%	0.00%	3.00%	3.00%	0.00	0.00	PAPT
Nuevas conexiones domiciliarias de agua en áreas urbanas	Producto	Número	0.00	101.00	126.00	126.00	0.00	0.00	0.00	0.00%	0.00%	0.00%	0.00%	0.00	0.00	
Nuevas conexiones domiciliarias de alcantarillado en áreas urbanas	Producto	Número	0.00	101.00	126.00	126.00	0.00	0.00	0.00	0.00%	0.00%	0.00%	0.00%	0.00	0.00	
Transferencias Financieras Realizadas	Producto	Número	0.00	1.00	1.00	1.00	0.00	0.00	1.00	0.00%	0.00%	100.00%	100.00%	0.00	0.00	
Mejoramiento De Redes De Agua Potable Y Alcantarillado En La Urbanización Sacobsa, Provincia De Talara - Piura	Recursos	Nuevos soles	814,703.00	0.00	399,803.00	399,803.00	0.00	0.00	399,803.00	---	---	100.00%	100.00%	0.00	0.00	PAPT
Nuevas conexiones domiciliarias de agua en áreas urbanas	Producto	Número	82.00	0.00	40.00	40.00	0.00	0.00	40.00	---	---	100.00%	100.00%	0.00	0.00	
Nuevas conexiones domiciliarias de alcantarillado en áreas urbanas	Producto	Número	82.00	0.00	40.00	40.00	0.00	0.00	40.00	---	---	100.00%	100.00%	0.00	0.00	
Transferencias Financieras Realizadas	Producto	Número	0.00	0.00	1.00	1.00	0.00	0.00	1.00	---	---	100.00%	100.00%	0.00	0.00	
Instalación De Alcantarillado En El A.H. Villa Peru - Canada, Provincia De Piura - Piura	Recursos	Nuevos soles	15,000.00	1,095,987.00	3,072,571.00	3,072,571.00	0.00	0.00	1,976,584.00	0.00%	0.00%	64.33%	64.33%	0.00	0.00	PAPT
Nuevas conexiones domiciliarias de agua en áreas urbanas	Producto	Número	0.00	0.00	0.00	0.00	0.00	0.00	0.00	---	---	---	---	0.00	0.00	
Nuevas conexiones domiciliarias de alcantarillado en áreas urbanas	Producto	Número	4.00	323.00	906.00	906.00	0.00	0.00	0.00	0.00%	0.00%	0.00%	0.00%	0.00	0.00	
Transferencias Financieras Realizadas	Producto	Número	0.00	1.00	1.00	1.00	0.00	0.00	1.00	0.00%	0.00%	100.00%	100.00%	0.00	0.00	
Ampliación Y Mejoramiento De Redes De Agua Potable Y Alcantarillado En El Ah. Luis Alberto Sanchez, Provincia De Talara - Piura	Recursos	Nuevos soles	287,465.00	0.00	61,107.00	61,107.00	0.00	0.00	61,107.00	---	---	100.00%	100.00%	0.00	0.00	PAPT
Nuevas conexiones domiciliarias de agua en áreas urbanas	Producto	Número	29.00	0.00	6.00	6.00	0.00	0.00	6.00	---	---	100.00%	100.00%	0.00	0.00	
Nuevas conexiones domiciliarias de alcantarillado en áreas urbanas	Producto	Número	29.00	0.00	6.00	6.00	0.00	0.00	6.00	---	---	100.00%	100.00%	0.00	0.00	
Transferencias Financieras Realizadas	Producto	Número	0.00	0.00	1.00	1.00	0.00	0.00	1.00	---	---	100.00%	100.00%	0.00	0.00	
Ampliación Y Mejoramiento De Redes De Agua Potable Y Alcantarillado En El Ah. Sanchez Cerro, Provincia De Talara - Piura	Recursos	Nuevos soles	433,086.00	0.00	784,290.00	784,290.00	0.00	0.00	784,289.00	---	---	100.00%	100.00%	0.00	0.00	PAPT
Nuevas conexiones domiciliarias de agua en áreas urbanas	Producto	Número	43.00	0.00	79.00	79.00	0.00	0.00	79.00	---	---	100.00%	100.00%	0.00	0.00	
Nuevas conexiones domiciliarias de alcantarillado en áreas urbanas	Producto	Número	43.00	0.00	79.00	79.00	0.00	0.00	79.00	---	---	100.00%	100.00%	0.00	0.00	
Transferencias Financieras Realizadas	Producto	Número	0.00	0.00	1.00	1.00	0.00	0.00	1.00	---	---	100.00%	100.00%	0.00	0.00	
Ampliación Y Mejoramiento Del Sistema De Alcantarillado En El Caserío Miraflores Del Distrito De Bellavista De La Unión, Provincia De Sechura - Piura	Recursos	Nuevos soles	0.00	398,882.00	498,602.00	498,602.00	0.00	0.00	14,958.00	0.00%	0.00%	3.00%	3.00%	0.00	0.00	PAPT
Nuevas conexiones domiciliarias de agua en áreas urbanas	Producto	Número	0.00	40.00	50.00	50.00	0.00	0.00	0.00	0.00%	0.00%	0.00%	0.00%	0.00	0.00	
Nuevas conexiones domiciliarias de alcantarillado en áreas urbanas	Producto	Número	0.00	40.00	50.00	50.00	0.00	0.00	0.00	0.00%	0.00%	0.00%	0.00%	0.00	0.00	
Transferencias Financieras Realizadas	Producto	Número	0.00	1.00	1.00	1.00	0.00	0.00	1.00	0.00%	0.00%	100.00%	100.00%	0.00	0.00	
Construcción De Sistema De Agua Potable Y Letrinas Del C. P. Cabo Verde Alto - Querecotillo-Sullana-Piura	Recursos	Nuevos soles	0.00	0.00	0.00	317,194.00	0.00	0.00	0.00	---	---	---	0.00%	0.00	0.00	PAPT
Nuevas conexiones domiciliarias de agua en áreas urbanas	Producto	Número	0.00	0.00	0.00	32.00	0.00	0.00	0.00	---	---	---	0.00%	0.00	0.00	
Nuevas conexiones domiciliarias de alcantarillado en áreas urbanas	Producto	Número	0.00	0.00	0.00	32.00	0.00	0.00	0.00	---	---	---	0.00%	0.00	0.00	
Transferencias Financieras Realizadas	Producto	Número	0.00	0.00	0.00	1.00	0.00	0.00	0.00	---	---	---	0.00%	0.00	0.00	
Mejoramiento Y Ampliación Del Sistema De Agua Potable Y Construcción Del Sistema De Alcantarillado En La Ciudad Del Pescador - Sechura, Provincia De Sechura - Piura	Recursos	Nuevos soles	0.00	2,474,726.00	3,093,408.00	3,093,408.00	0.00	0.00	0.00	0.00%	0.00%	0.00%	0.00%	0.00	0.00	PAPT

Objetivo Estratégico General / Objetivo Estratégico Específico / Actividades/ Proyectos / Indicadores de Producto	Tipo de Indicador	Unidad de Medida	Línea de Base 2007	2009 - II										PIA	PIM o Meta Modificada	Fuente de Información Medios de Verificación
				Programación			Ejecución			% de Avance						
				Anual (2009) (1)	Acumulado (2008-2009) (2)	TOTAL PEI (2008-2015) (3)	Del II Semestre (4)	Al II Semestre (2009) (2008-2009)		Anual (2009) (7)=(4)/(1)	Acumulado (2009) (2008-2009)		TOTAL PEI (2008-2015) (10)=(5)/(3)			
								(5)	(6)		(8)=(5)/(1)	(9)=(6)/(2)				
Nuevas conexiones domiciliarias de agua en áreas urbanas	Producto	Número	0.00	248.00	310.00	310.00	0.00	0.00	0.00	0.00%	0.00%	0.00%	0.00%	0.00	0.00	
Nuevas conexiones domiciliarias de alcantarillado en áreas urbanas	Producto	Número	0.00	248.00	310.00	310.00	0.00	0.00	0.00	0.00%	0.00%	0.00%	0.00%	0.00	0.00	
Transferencias Financieras Realizadas	Producto	Número	0.00	1.00	1.00	1.00	0.00	0.00	0.00	0.00%	0.00%	0.00%	0.00%	0.00	0.00	
Transferencia Financiera Para La Instalacion De Alcantarillado En Enace II Y Iv Etapa Y En El Aa.Hh. Villa Hermosa, Provincia De Piura - Piura	Recursos	Nuevos soles	0.00	7,768,766.00	7,768,766.00	7,768,766.00	0.00	0.00	0.00	0.00%	0.00%	0.00%	0.00%	7,768,766.00	0.00	PAPT
Nuevas conexiones domiciliarias de agua en áreas urbanas	Producto	Número	0.00	0.00	0.00	0.00	0.00	0.00	0.00	---	---	---	---	0.00	0.00	
Nuevas conexiones domiciliarias de alcantarillado en áreas urbanas	Producto	Número	0.00	2,292.00	2,292.00	2,292.00	0.00	0.00	0.00	0.00%	0.00%	0.00%	0.00%	2,292.35	0.00	
Transferencias Financieras Realizadas	Producto	Número	0.00	1.00	1.00	1.00	0.00	0.00	0.00	0.00%	0.00%	0.00%	0.00%	1.00	0.00	
Instalacion Del Sistema De Agua Potable Y Alcantarillado En El Ah. Mario Aguirre, Provincia De Talamara - Piura	Recursos	Nuevos soles	0.00	491,040.00	509,040.00	1,227,599.00	0.00	0.00	0.00	0.00%	0.00%	0.00%	0.00%	491,040.00	0.00	PAPT
Nuevas conexiones domiciliarias de agua en áreas urbanas	Producto	Número	0.00	49.00	51.00	123.00	0.00	0.00	0.00	0.00%	0.00%	0.00%	0.00%	144.89	0.00	
Nuevas conexiones domiciliarias de alcantarillado en áreas urbanas	Producto	Número	0.00	49.00	51.00	123.00	0.00	0.00	0.00	0.00%	0.00%	0.00%	0.00%	144.89	0.00	
Transferencias Financieras Realizadas	Producto	Número	0.00	0.00	0.00	1.00	0.00	0.00	0.00	---	---	---	0.00%	1.00	0.00	
Ampliacion Del Sistema De Alcantarillado Del Caserío Chepito - Distrito De Bernal, Provincia De Sechura - Piura	Recursos	Nuevos soles	0.00	0.00	0.00	217,764.00	0.00	0.00	0.00	---	---	---	0.00%	0.00	0.00	PAPT
Nuevas conexiones domiciliarias de agua en áreas urbanas	Producto	Número	0.00	0.00	0.00	0.00	0.00	0.00	0.00	---	---	---	---	0.00	0.00	
Nuevas conexiones domiciliarias de alcantarillado en áreas urbanas	Producto	Número	0.00	0.00	0.00	64.00	0.00	0.00	0.00	---	---	---	0.00%	0.00	0.00	
Transferencias Financieras Realizadas	Producto	Número	0.00	0.00	0.00	1.00	0.00	0.00	0.00	---	---	---	0.00%	0.00	0.00	
Construccion Del Sistema De Alcantarillado De La Upis Luis Alberto Sanchez - Piura	Recursos	Nuevos soles	0.00	112,132.00	560,660.00	560,660.00	0.00	0.00	0.00	0.00%	0.00%	0.00%	0.00%	0.00	0.00	PAPT
Nuevas conexiones domiciliarias de agua en áreas urbanas	Producto	Número	0.00	0.00	0.00	0.00	0.00	0.00	0.00	---	---	---	---	0.00	0.00	
Nuevas conexiones domiciliarias de alcantarillado en áreas urbanas	Producto	Número	0.00	33.00	165.00	165.00	0.00	0.00	0.00	0.00%	0.00%	0.00%	0.00%	0.00	0.00	
Transferencias Financieras Realizadas	Producto	Número	0.00	1.00	1.00	1.00	0.00	0.00	0.00	0.00%	0.00%	0.00%	0.00%	0.00	0.00	
Ampliación, Mejoramiento Del Sistema De Saneamiento Básico Del Distrito De Paita, Provincia De Paita - Piura	Recursos	Nuevos soles	0.00	0.00	739,188.00	61,304,028.00	0.00	0.00	295,675.00	---	---	40.00%	0.48%	0.00	0.00	PAPT
Nuevas conexiones domiciliarias de agua en áreas urbanas	Producto	Número	0.00	0.00	0.00	0.00	0.00	0.00	0.00	---	---	---	---	0.00	0.00	
Nuevas conexiones domiciliarias de alcantarillado en áreas urbanas	Producto	Número	0.00	0.00	218.00	18,090.00	0.00	0.00	0.00	---	---	0.00%	0.00%	0.00	0.00	
Transferencias Financieras Realizadas	Producto	Número	0.00	0.00	0.00	1.00	0.00	0.00	1.00	---	---	---	100.00%	0.00	0.00	
Rehabilitacion Del Sistema De Agua Potable Y Alcantarillado Del Casco Urbano Del Distrito De La Union, Provincia De Piura - Piura	Recursos	Nuevos soles	0.00	14,141,317.00	17,676,646.00	17,676,646.00	0.00	0.00	0.00	0.00%	0.00%	0.00%	0.00%	0.00	0.00	PAPT
Nuevas conexiones domiciliarias de agua en áreas urbanas	Producto	Número	0.00	1,419.00	1,774.00	1,774.00	0.00	0.00	0.00	0.00%	0.00%	0.00%	0.00%	0.00	0.00	
Nuevas conexiones domiciliarias de alcantarillado en áreas urbanas	Producto	Número	0.00	1,419.00	1,774.00	1,774.00	0.00	0.00	0.00	0.00%	0.00%	0.00%	0.00%	0.00	0.00	
Transferencias Financieras Realizadas	Producto	Número	0.00	0.00	0.00	1.00	0.00	0.00	0.00	---	---	---	0.00%	0.00	0.00	
Construccion Del Alcantarillado Del C.P. Oxahuay - Sicchez - Ayabaca - Piura	Recursos	Nuevos soles	0.00	0.00	0.00	828,575.00	0.00	0.00	0.00	---	---	---	0.00%	0.00	828,575.00	PAPT
Nuevas conexiones domiciliarias de agua en áreas urbanas	Producto	Número	0.00	0.00	0.00	0.00	0.00	0.00	0.00	---	---	---	---	0.00	0.00	
Nuevas conexiones domiciliarias de alcantarillado en áreas urbanas	Producto	Número	0.00	0.00	0.00	244.00	0.00	0.00	0.00	---	---	---	0.00%	0.00	0.00	
Transferencias Financieras Realizadas	Producto	Número	0.00	0.00	0.00	1.00	0.00	0.00	0.00	---	---	---	0.00%	0.00	1.00	
Mejoramiento Y Ampliacion Del Sistema De Agua Potable Y Alcantarillado De La Ciudad De Frias Frias, Provincia De Ayabaca - Piura	Recursos	Nuevos soles	0.00	3,800,000.00	4,708,380.00	4,708,380.00	0.00	0.00	908,380.00	0.00%	0.00%	19.29%	19.29%	3,800,000.00	361,300.00	PAPT
Nuevas conexiones domiciliarias de agua en áreas urbanas	Producto	Número	0.00	381.00	472.00	472.00	0.00	0.00	0.00	0.00%	0.00%	0.00%	0.00%	381.00	36.23	

Objetivo Estratégico General / Objetivo Estratégico Específico / Actividades/ Proyectos / Indicadores de Producto	Tipo de Indicador	Unidad de Medida	Línea de Base 2007	2009 - II											Fuente de Información Medios de Verificación	
				Programación			Ejecución		% de Avance			PIA	PIM o Meta Modificada			
				Anual (2009) (1)	Acumulado (2008-2009) (2)	TOTAL PEI (2008-2015) (3)	Del II Semestre (4)	Al II Semestre		Anual (2009) (7)=(4)/(1)	Acumulado (2008-2009)			TOTAL PEI (2008-2015) (10)=(5)/(3)		
								(2009) (5)	(2008-2009) (6)		(8)=(5)/(1)					(9)=(6)/(2)
Nuevas conexiones domiciliarias de alcantarillado en áreas urbanas	Producto	Número	0.00	381.00	472.00	472.00	0.00	0.00	0.00	0.00%	0.00%	0.00%	0.00%	381.00	36.23	
Transferencias Financieras Realizadas	Producto	Número	0.00	1.00	1.00	1.00	0.00	0.00	1.00	0.00%	0.00%	100.00%	100.00%	1.00	1.00	
Construcción Del Sistema De Alcantarillado De Los Caseríos La Piedra-Paredones Del Distrito De Catacaos, Provincia De Piura - Piura	Recursos	Nuevos soles	0.00	0.00	0.00	2,965,928.00	0.00	0.00	0.00	---	---	---	0.00%	0.00	0.00	PAPT
Nuevas conexiones domiciliarias de agua en áreas urbanas	Producto	Número	0.00	0.00	0.00	0.00	0.00	0.00	0.00	---	---	---	---	0.00	0.00	
Nuevas conexiones domiciliarias de alcantarillado en áreas urbanas	Producto	Número	0.00	0.00	0.00	875.00	0.00	0.00	0.00	---	---	---	0.00%	0.00	0.00	
Transferencias Financieras Realizadas	Producto	Número	0.00	0.00	0.00	1.00	0.00	0.00	0.00	---	---	---	0.00%	0.00	0.00	
Ampliación Y Mejoramiento Del Sistema De Agua Potable Y Alcantarillado De La Uplis Luis Antonio Eguiguren Del Distrito De Piura	Recursos	Nuevos soles	0.00	0.00	0.00	16,549,189.00	0.00	297,886.00	496,476.00	---	---	---	3.00%	0.00	297,886.00	PAPT
Nuevas conexiones domiciliarias de agua en áreas urbanas	Producto	Número	0.00	0.00	0.00	1,660.00	0.00	0.00	0.00	---	---	---	0.00%	0.00	0.00	
Nuevas conexiones domiciliarias de alcantarillado en áreas urbanas	Producto	Número	0.00	0.00	0.00	1,660.00	0.00	0.00	0.00	---	---	---	0.00%	0.00	0.00	
Transferencias Financieras Realizadas	Producto	Número	0.00	0.00	0.00	1.00	0.00	1.00	2.00	---	---	---	200.00%	0.00	0.00	
Sistema De Agua Potable E Instalación De Letrinas En Los Centros Poblados De Progreso Alto, Progreso Bajo Y Punta Arenas Del Distrito De Piura	Recursos	Nuevos soles	0.00	0.00	35,703.00	1,190,091.00	0.00	0.00	0.00	---	---	0.00%	0.00%	0.00	0.00	PAPT
Nuevas conexiones domiciliarias de agua en áreas urbanas	Producto	Número	0.00	0.00	4.00	120.00	0.00	0.00	0.00	---	---	0.00%	0.00%	0.00	0.00	
Nuevas conexiones domiciliarias de alcantarillado en áreas urbanas	Producto	Número	0.00	0.00	4.00	120.00	0.00	0.00	0.00	---	---	0.00%	0.00%	0.00	0.00	
Transferencias Financieras Realizadas	Producto	Número	0.00	0.00	0.00	1.00	0.00	0.00	0.00	---	---	---	0.00%	0.00	0.00	
Mejoramiento, Ampliación Del Sistema De Agua Potable Y Alcantarillado De La Ciudad De Querecotillo, Provincia De Sullana - Piura	Recursos	Nuevos soles	0.00	0.00	0.00	1,045,465.00	0.00	0.00	0.00	---	---	---	0.00%	0.00	0.00	PAPT
Nuevas conexiones domiciliarias de agua en áreas urbanas	Producto	Número	0.00	0.00	0.00	105.00	0.00	0.00	0.00	---	---	---	0.00%	0.00	0.00	
Nuevas conexiones domiciliarias de alcantarillado en áreas urbanas	Producto	Número	0.00	0.00	0.00	105.00	0.00	0.00	0.00	---	---	---	0.00%	0.00	0.00	
Transferencias Financieras Realizadas	Producto	Número	0.00	0.00	0.00	1.00	0.00	0.00	0.00	---	---	---	0.00%	0.00	0.00	
Mejoramiento Y Ampliación De Los Sistemas De Agua Potable Y Alcantarillado Del Ah, El Indio - Piura	Recursos	Nuevos soles	0.00	0.00	118,998.00	9,979,437.00	0.00	370,000.00	488,998.00	---	---	410.93%	4.90%	0.00	370,000.00	PAPT
Nuevas conexiones domiciliarias de agua en áreas urbanas	Producto	Número	0.00	0.00	12.00	1,001.00	0.00	54.59	54.59	---	---	454.90%	5.45%	0.00	54.59	
Nuevas conexiones domiciliarias de alcantarillado en áreas urbanas	Producto	Número	0.00	0.00	12.00	1,001.00	0.00	54.59	54.59	---	---	454.90%	5.45%	0.00	54.59	
Transferencias Financieras Realizadas	Producto	Número	0.00	0.00	0.00	1.00	0.00	1.00	2.00	---	---	---	200.00%	0.00	1.00	
Construcción de línea de conducción de agua cruda Canal Chira a Captación El Arenal Paiza - Piura	Recursos	Nuevos soles	0.00	0.00	0.00	0.00	0.00	210,816.00	920,318.00	---	---	---	---	0.00	210,816.00	PAPT
Nuevas conexiones domiciliarias de agua en áreas urbanas	Producto	Número	0.00	0.00	0.00	0.00	0.00	0.00	0.00	---	---	---	---	0.00	0.00	
Nuevas conexiones domiciliarias de alcantarillado en áreas urbanas	Producto	Número	0.00	0.00	0.00	0.00	0.00	0.00	0.00	---	---	---	---	0.00	0.00	
Transferencias Financieras Realizadas	Producto	Número	0.00	0.00	0.00	0.00	0.00	1.00	2.00	---	---	---	---	0.00	1.00	
Transf. Financ. Para Instalación Del Sistema De Agua Potable Y De Letrinas En El Caserío De San Pablo, Distrito De Catacaos - Piura - Piura	Recursos	Nuevos soles	0.00	0.00	0.00	0.00	0.00	0.00	0.00	---	---	---	---	0.00	0.00	PAPT
Nuevas conexiones domiciliarias de agua en áreas urbanas	Producto	Número	0.00	0.00	0.00	0.00	0.00	0.00	0.00	---	---	---	---	0.00	0.00	
Nuevas conexiones domiciliarias de alcantarillado en áreas urbanas	Producto	Número	0.00	0.00	0.00	0.00	0.00	0.00	0.00	---	---	---	---	0.00	0.00	
Transferencias Financieras Realizadas	Producto	Número	0.00	0.00	0.00	0.00	0.00	0.00	0.00	---	---	---	---	0.00	0.00	
Transf. Financ. Para La Instalación Del Sistema De Alcantarillado En La Esmeralda, Localidad De San Lucas De Colan, Distrito De Colan	Recursos	Nuevos soles	0.00	0.00	0.00	0.00	0.00	0.00	0.00	---	---	---	---	0.00	0.00	PAPT
Nuevas conexiones domiciliarias de agua en áreas urbanas	Producto	Número	0.00	0.00	0.00	0.00	0.00	0.00	0.00	---	---	---	---	0.00	0.00	

Objetivo Estratégico General / Objetivo Estratégico Específico / Actividades/ Proyectos / Indicadores de Producto	Tipo de Indicador	Unidad de Medida	Línea de Base 2007	2009 - II											Fuente de Información Medios de Verificación	
				Programación			Ejecución		% de Avance				PIA	PIM o Meta Modificada		
				Anual (2009) (1)	Acumulado (2008-2009) (2)	TOTAL PEI (2008-2015) (3)	Del II Semestre (4)	Al II Semestre		Anual (2009) (7)=(4)/(1)	Acumulado (2008-2009)					TOTAL PEI (2008-2015) (10)=(5)/(3)
								(2009) (5)	(2008-2009) (6)		(8)=(5)/(1)	(9)=(6)/(2)				
Nuevas conexiones domiciliarias de alcantarillado en áreas urbanas	Producto	Número	0.00	0.00	0.00	0.00	0.00	0.00	0.00	---	---	---	---	0.00	0.00	
Transferencias Financieras Realizadas	Producto	Número	0.00	0.00	0.00	0.00	0.00	0.00	0.00	---	---	---	---	0.00	0.00	
Transf. Financ. Para La Rehabilitación, Mejoramiento Y Ampliación Del Sistema De Agua Potable Y Saneamiento Básico Del Distrito De Vice	Recursos	Nuevos soles	0.00	0.00	0.00	0.00	0.00	0.00	0.00	---	---	---	---	0.00	0.00	PAPT
Nuevas conexiones domiciliarias de agua en áreas urbanas	Producto	Número	0.00	0.00	0.00	0.00	0.00	0.00	0.00	---	---	---	---	0.00	0.00	
Nuevas conexiones domiciliarias de alcantarillado en áreas urbanas	Producto	Número	0.00	0.00	0.00	0.00	0.00	0.00	0.00	---	---	---	---	0.00	0.00	
Transferencias Financieras Realizadas	Producto	Número	0.00	0.00	0.00	0.00	0.00	0.00	0.00	---	---	---	---	0.00	0.00	
Transf. Financ. Para El Mejoramiento De La Estación De Bombeo El Arenal Del Eje Arenal, Distrito De Paíta	Recursos	Nuevos soles	0.00	0.00	0.00	0.00	0.00	0.00	0.00	---	---	---	---	0.00	0.00	PAPT
Nuevas conexiones domiciliarias de agua en áreas urbanas	Producto	Número	0.00	0.00	0.00	0.00	0.00	0.00	0.00	---	---	---	---	0.00	0.00	
Nuevas conexiones domiciliarias de alcantarillado en áreas urbanas	Producto	Número	0.00	0.00	0.00	0.00	0.00	0.00	0.00	---	---	---	---	0.00	0.00	
Transferencias Financieras Realizadas	Producto	Número	0.00	0.00	0.00	0.00	0.00	0.00	0.00	---	---	---	---	0.00	0.00	
Transf. Financ. Para El Mejor. De La Línea De Conducción De Agua Potable De Diámetro 24 Pulgadas Planta El Arenal - Talara, Tramo Mila 6 - El Arenal	Recursos	Nuevos soles	0.00	0.00	0.00	0.00	0.00	0.00	0.00	---	---	---	---	0.00	0.00	PAPT
Nuevas conexiones domiciliarias de agua en áreas urbanas	Producto	Número	0.00	0.00	0.00	0.00	0.00	0.00	0.00	---	---	---	---	0.00	0.00	
Nuevas conexiones domiciliarias de alcantarillado en áreas urbanas	Producto	Número	0.00	0.00	0.00	0.00	0.00	0.00	0.00	---	---	---	---	0.00	0.00	
Transferencias Financieras Realizadas	Producto	Número	0.00	0.00	0.00	0.00	0.00	0.00	0.00	---	---	---	---	0.00	0.00	
Transf. Financ. Para El Mejoram. De La Línea De Conducción De Agua Potable De Diámetro 600 Mm - Tramo Cámara De Carga - Mila 6 Del Eje De Talara	Recursos	Nuevos soles	0.00	0.00	0.00	0.00	0.00	0.00	0.00	---	---	---	---	0.00	0.00	PAPT
Nuevas conexiones domiciliarias de agua en áreas urbanas	Producto	Número	0.00	0.00	0.00	0.00	0.00	0.00	0.00	---	---	---	---	0.00	0.00	
Nuevas conexiones domiciliarias de alcantarillado en áreas urbanas	Producto	Número	0.00	0.00	0.00	0.00	0.00	0.00	0.00	---	---	---	---	0.00	0.00	
Transferencias Financieras Realizadas	Producto	Número	0.00	0.00	0.00	0.00	0.00	0.00	0.00	---	---	---	---	0.00	0.00	
Subtotal Piura	Recursos	Nuevos soles	10,354,511.00	85,050,586.00	174,122,542.00	298,965,216.00	0.00	878,702.00	85,507,036.00	0.00%	1.03%	49.11%	28.60%	47,613,289.00	2,381,681.00	PAPT
Nuevas conexiones domiciliarias de agua en áreas urbanas	Producto	Número	900.00	7,309.00	14,682.00	21,072.00	0.00	54.59	322.59	0.00%	0.75%	2.20%	1.53%	10,781.03	122.23	
Nuevas conexiones domiciliarias de alcantarillado en áreas urbanas	Producto	Número	1,310.00	10,847.00	21,177.00	46,132.00	0.00	54.59	640.59	0.00%	0.50%	3.02%	1.39%	13,309.09	122.23	
Transferencias Financieras Realizadas	Producto	Número	0.00	23.00	34.00	65.00	0.00	3.00	42.00	0.00%	13.04%	123.53%	64.62%	10.00	5.00	
Drenaje Pluvial De La Ciudad De Juliaca	Recursos	Nuevos soles	0.00	130,781,907.00	131,144,430.00	131,144,430.00	0.00	0.00	0.00	0.00%	0.00%	0.00%	0.00%	0.00	0.00	PAPT
Nuevas conexiones domiciliarias de agua en áreas urbanas	Producto	Número	0.00	0.00	0.00	0.00	0.00	0.00	0.00	---	---	---	---	0.00	0.00	
Nuevas conexiones domiciliarias de alcantarillado en áreas urbanas	Producto	Número	0.00	0.00	0.00	0.00	0.00	0.00	0.00	---	---	---	---	0.00	0.00	
Transferencias Financieras Realizadas	Producto	Número	0.00	1.00	1.00	1.00	0.00	0.00	0.00	0.00%	0.00%	0.00%	0.00%	0.00	0.00	
Construcción Del Sistema De Agua Potable Y Alcantarillado De La Localidad De Cabana	Recursos	Nuevos soles	1,380,102.00	0.00	61,258.00	61,258.00	0.00	0.00	61,258.00	---	---	100.00%	100.00%	0.00	0.00	PAPT
Nuevas conexiones domiciliarias de agua en áreas urbanas	Producto	Número	138.00	0.00	6.00	6.00	0.00	0.00	0.00	---	---	0.00%	0.00%	0.00	0.00	
Nuevas conexiones domiciliarias de alcantarillado en áreas urbanas	Producto	Número	138.00	0.00	6.00	6.00	0.00	0.00	0.00	---	---	0.00%	0.00%	0.00	0.00	
Transferencias Financieras Realizadas	Producto	Número	1.00	0.00	1.00	1.00	0.00	0.00	1.00	---	---	100.00%	100.00%	0.00	0.00	
Ampliación Y Mejoramiento Del Sistema De Agua Potable Y Saneamiento En La Localidad De Yunguyo	Recursos	Nuevos soles	500,000.00	4,988,255.00	5,388,255.00	5,388,255.00	0.00	0.00	400,000.00	0.00%	0.00%	7.42%	7.42%	0.00	0.00	PAPT
Nuevas conexiones domiciliarias de agua en áreas urbanas	Producto	Número	50.00	500.00	540.00	540.00	0.00	0.00	0.00	0.00%	0.00%	0.00%	0.00%	0.00	0.00	
Nuevas conexiones domiciliarias de alcantarillado en áreas urbanas	Producto	Número	50.00	500.00	540.00	540.00	0.00	0.00	0.00	0.00%	0.00%	0.00%	0.00%	0.00	0.00	

Objetivo Estratégico General / Objetivo Estratégico Específico / Actividades/ Proyectos / Indicadores de Producto	Tipo de Indicador	Unidad de Medida	Línea de Base 2007	2009 - II										PIA	PIM o Meta Modificada	Fuente de Información Medios de Verificación
				Programación			Ejecución		% de Avance							
				Anual (2009) (1)	Acumulado (2008-2009) (2)	TOTAL PEI (2008-2015) (3)	Del II Semestre (4)	Al II Semestre		Anual (2009) (7)=(4)/(1)	Acumulado		TOTAL PEI (2008-2015) (10)=(5)/(3)			
								(2009) (5)	(2008-2009) (6)		(2009) (8)=(5)/(1)	(2008-2009) (9)=(6)/(2)				
Transferencias Financieras Realizadas	Producto	Número	1.00	1.00	1.00	1.00	0.00	0.00	1.00	0.00%	0.00%	100.00%	100.00%	0.00	0.00	
Ampliación Y Mejoramiento Del Sistema De Saneamiento De La Localidad De Putina	Recursos	Nuevos soles	2,170,000.00	0.00	3,024,685.00	3,024,685.00	0.00	0.00	3,024,685.00	---	---	100.00%	100.00%	0.00	0.00	PAPT
Nuevas conexiones domiciliarias de agua en áreas urbanas	Producto	Número	0.00	0.00	0.00	0.00	0.00	0.00	0.00	---	---	---	---	0.00	0.00	
Nuevas conexiones domiciliarias de alcantarillado en áreas urbanas	Producto	Número	640.00	0.00	893.00	893.00	0.00	0.00	0.00	---	---	0.00%	0.00%	0.00	0.00	
Transferencias Financieras Realizadas	Producto	Número	1.00	0.00	1.00	1.00	0.00	0.00	1.00	---	---	100.00%	100.00%	0.00	0.00	
Sistema De Desague Localidad De Vilque	Recursos	Nuevos soles	133,282.00	20,610.00	553,740.00	553,740.00	0.00	0.00	533,130.00	0.00%	0.00%	96.28%	96.28%	0.00	0.00	PAPT
Nuevas conexiones domiciliarias de agua en áreas urbanas	Producto	Número	0.00	0.00	0.00	0.00	0.00	0.00	0.00	---	---	---	---	0.00	0.00	
Nuevas conexiones domiciliarias de alcantarillado en áreas urbanas	Producto	Número	39.00	0.00	163.00	163.00	0.00	0.00	157.00	---	---	96.32%	96.32%	0.00	0.00	
Transferencias Financieras Realizadas	Producto	Número	1.00	0.00	1.00	1.00	0.00	0.00	1.00	---	---	100.00%	100.00%	0.00	0.00	
Construcción De Sistema De Desague Distrito De Pílcuyo	Recursos	Nuevos soles	778,738.00	0.00	24,084.00	24,084.00	0.00	0.00	24,084.00	---	---	100.00%	100.00%	0.00	0.00	PAPT
Nuevas conexiones domiciliarias de agua en áreas urbanas	Producto	Número	0.00	0.00	0.00	0.00	0.00	0.00	0.00	---	---	---	---	0.00	0.00	
Nuevas conexiones domiciliarias de alcantarillado en áreas urbanas	Producto	Número	230.00	0.00	7.00	7.00	0.00	0.00	0.00	---	---	0.00%	0.00%	0.00	0.00	
Transferencias Financieras Realizadas	Producto	Número	1.00	0.00	1.00	1.00	0.00	0.00	1.00	---	---	100.00%	100.00%	0.00	0.00	
Instalación De Redes Colectoras De Alcantarillado En La Urbanización Ampliación San Santiago De La Ciudad De Juliaca	Recursos	Nuevos soles	718,401.00	0.00	15,104.00	15,104.00	0.00	0.00	15,104.00	---	---	100.00%	100.00%	0.00	0.00	PAPT
Nuevas conexiones domiciliarias de agua en áreas urbanas	Producto	Número	0.00	0.00	0.00	0.00	0.00	0.00	0.00	---	---	---	---	0.00	0.00	
Nuevas conexiones domiciliarias de alcantarillado en áreas urbanas	Producto	Número	212.00	0.00	4.00	4.00	0.00	0.00	0.00	---	---	0.00%	0.00%	0.00	0.00	
Transferencias Financieras Realizadas	Producto	Número	1.00	0.00	1.00	1.00	0.00	0.00	1.00	---	---	100.00%	100.00%	0.00	0.00	
Instalación Del Sistema De Alcantarillado Centro Poblado Jallihuaya Y Ciudad Jardín	Recursos	Nuevos soles	1,346,000.00	0.00	576,030.00	576,030.00	0.00	0.00	574,477.00	---	---	99.73%	99.73%	0.00	0.00	PAPT
Nuevas conexiones domiciliarias de agua en áreas urbanas	Producto	Número	0.00	0.00	0.00	0.00	0.00	0.00	0.00	---	---	---	---	0.00	0.00	
Nuevas conexiones domiciliarias de alcantarillado en áreas urbanas	Producto	Número	397.00	0.00	170.00	170.00	0.00	0.00	0.00	---	---	0.00%	0.00%	0.00	0.00	
Transferencias Financieras Realizadas	Producto	Número	1.00	0.00	1.00	1.00	0.00	0.00	1.00	---	---	100.00%	100.00%	0.00	0.00	
Mejoramiento Y Ampliación De Agua Potable (Captación, Planta De Tratamiento, Reservorio, Línea De Impulsión, Y Red De Agua) En La Ciudad De Arequipa	Recursos	Nuevos soles	0.00	2,466,493.00	4,932,986.00	4,932,986.00	0.00	0.00	2,466,493.00	0.00%	0.00%	50.00%	50.00%	2,466,493.00	0.00	PAPT
Nuevas conexiones domiciliarias de agua en áreas urbanas	Producto	Número	0.00	728.00	1,456.00	1,456.00	0.00	0.00	0.00	0.00%	0.00%	0.00%	0.00%	728.00	0.00	
Nuevas conexiones domiciliarias de alcantarillado en áreas urbanas	Producto	Número	0.00	0.00	0.00	0.00	0.00	0.00	0.00	---	---	---	---	0.00	0.00	
Transferencias Financieras Realizadas	Producto	Número	0.00	1.00	1.00	1.00	0.00	0.00	1.00	0.00%	0.00%	100.00%	100.00%	1.00	0.00	
Mejoramiento Del Sistema De Abastecimiento De Agua Mediante Pozos De La Sub Zona Ribereña - Lago	Recursos	Nuevos soles	0.00	0.00	0.00	655,287.00	0.00	0.00	0.00	---	---	---	0.00%	0.00	0.00	PAPT
Nuevas conexiones domiciliarias de agua en áreas urbanas	Producto	Número	0.00	0.00	0.00	193.00	0.00	0.00	0.00	---	---	---	0.00%	0.00	0.00	
Nuevas conexiones domiciliarias de alcantarillado en áreas urbanas	Producto	Número	0.00	0.00	0.00	0.00	0.00	0.00	0.00	---	---	---	---	0.00	0.00	
Transferencias Financieras Realizadas	Producto	Número	0.00	0.00	0.00	1.00	0.00	0.00	0.00	---	---	---	0.00%	0.00	0.00	
Mejoramiento Del Sistema De Abastecimiento De Agua Mediante Perforación De Pozos De La Zona Media Distrito De Ilave, Provincia De El Collao - Puno	Recursos	Nuevos soles	900,000.00	0.00	0.00	964,773.00	0.00	0.00	0.00	---	---	---	0.00%	0.00	0.00	PAPT
Nuevas conexiones domiciliarias de agua en áreas urbanas	Producto	Número	266.00	0.00	0.00	285.00	0.00	0.00	0.00	---	---	---	0.00%	0.00	0.00	
Nuevas conexiones domiciliarias de alcantarillado en áreas urbanas	Producto	Número	0.00	0.00	0.00	0.00	0.00	0.00	0.00	---	---	---	---	0.00	0.00	

Objetivo Estratégico General / Objetivo Estratégico Específico / Actividades/ Proyectos / Indicadores de Producto	Tipo de Indicador	Unidad de Medida	Línea de Base 2007	2009 - II										PIA	PIM o Meta Modificada	Fuente de Información Medios de Verificación
				Programación			Ejecución			% de Avance						
				Anual (2009) (1)	Acumulado (2008-2009) (2)	TOTAL PEI (2008-2015) (3)	Del II Semestre (4)	Al II Semestre		Anual (2009) (7)=(4)/(1)	Acumulado		TOTAL PEI (2008-2015) (10)=(5)/(3)			
								(2009) (5)	(2008-2009) (6)		(8)=(5)/(1)	(9)=(6)/(2)				
Transferencias Financieras Realizadas	Producto	Número	1.00	0.00	0.00	1.00	0.00	0.00	0.00	---	---	---	0.00%	0.00	0.00	
Transferencias Financieras Para Mejoramiento, Ampliación De Servicios De Agua Potable Y Desague En Barrios Marginales - Ayaviri, Provincia De Moquegua	Recursos	Nuevos soles	0.00	6,452,917.00	6,452,917.00	6,452,917.00	0.00	0.00	0.00	0.00%	0.00%	0.00%	0.00%	6,452,917.00	0.00	PAPT
Nuevas conexiones domiciliarias de agua en áreas urbanas	Producto	Número	0.00	1,904.00	1,904.00	1,904.00	0.00	0.00	0.00	0.00%	0.00%	0.00%	0.00%	1,904.08	0.00	
Nuevas conexiones domiciliarias de alcantarillado en áreas urbanas	Producto	Número	0.00	0.00	0.00	0.00	0.00	0.00	0.00	---	---	---	---	1,904.08	0.00	
Transferencias Financieras Realizadas	Producto	Número	0.00	1.00	1.00	1.00	0.00	0.00	0.00	0.00%	0.00%	0.00%	0.00%	1.00	0.00	
Rehabilitación Y Mejoramiento De Sistema De Agua Potable, Redes De Desague Y Planta De Tratamiento Localidad Phara, Distrito De Phara - Sandia - Puno	Recursos	Nuevos soles	1,200,000.00	0.00	0.00	792,764.00	0.00	0.00	792,764.00	---	---	---	100.00%	0.00	0.00	PAPT
Nuevas conexiones domiciliarias de agua en áreas urbanas	Producto	Número	120.00	0.00	0.00	80.00	0.00	0.00	0.00	---	---	---	0.00%	0.00	0.00	
Nuevas conexiones domiciliarias de alcantarillado en áreas urbanas	Producto	Número	120.00	0.00	0.00	80.00	0.00	0.00	0.00	---	---	---	0.00%	0.00	0.00	
Transferencias Financieras Realizadas	Producto	Número	0.00	0.00	0.00	1.00	0.00	0.00	1.00	---	---	---	100.00%	0.00	0.00	
Mejoramiento Y Ampliación Del Sistema De Agua Potable Del, Distrito De Arapa - Azangaro - Puno	Recursos	Nuevos soles	880,425.00	0.00	326,951.00	326,951.00	0.00	0.00	326,951.00	---	---	100.00%	100.00%	0.00	0.00	PAPT
Nuevas conexiones domiciliarias de agua en áreas urbanas	Producto	Número	260.00	0.00	96.00	96.00	0.00	0.00	96.00	---	---	100.00%	100.00%	0.00	0.00	
Nuevas conexiones domiciliarias de alcantarillado en áreas urbanas	Producto	Número	0.00	0.00	0.00	0.00	0.00	0.00	0.00	---	---	---	---	0.00	0.00	
Transferencias Financieras Realizadas	Producto	Número	1.00	0.00	1.00	1.00	0.00	0.00	1.00	---	---	100.00%	100.00%	0.00	0.00	
Construcción Sistema De Agua Potable Y Letrinas En El Centro Poblado De Soraza Del, Distrito De Altonicola - Puno - Puno	Recursos	Nuevos soles	0.00	0.00	1,208,216.00	1,208,216.00	0.00	0.00	1,208,216.00	---	---	100.00%	100.00%	0.00	0.00	PAPT
Nuevas conexiones domiciliarias de agua en áreas urbanas	Producto	Número	0.00	0.00	121.00	121.00	0.00	0.00	0.00	---	---	0.00%	0.00%	0.00	0.00	
Nuevas conexiones domiciliarias de alcantarillado en áreas urbanas	Producto	Número	0.00	0.00	121.00	121.00	0.00	0.00	0.00	---	---	0.00%	0.00%	0.00	0.00	
Transferencias Financieras Realizadas	Producto	Número	0.00	0.00	1.00	1.00	0.00	0.00	1.00	---	---	100.00%	100.00%	0.00	0.00	
Construcción Del Sistema De Desague En La Localidad De Chupa, Distrito De Chupa - Azangaro - Puno	Recursos	Nuevos soles	0.00	800,000.00	1,249,170.00	1,249,170.00	0.00	0.00	449,170.00	0.00%	0.00%	35.96%	35.96%	0.00	0.00	PAPT
Nuevas conexiones domiciliarias de agua en áreas urbanas	Producto	Número	0.00	0.00	0.00	0.00	0.00	0.00	0.00	---	---	---	---	0.00	0.00	
Nuevas conexiones domiciliarias de alcantarillado en áreas urbanas	Producto	Número	0.00	118.00	184.00	184.00	0.00	0.00	0.00	0.00%	0.00%	0.00%	0.00%	0.00	0.00	
Transferencias Financieras Realizadas	Producto	Número	0.00	1.00	1.00	1.00	0.00	0.00	1.00	0.00%	0.00%	100.00%	100.00%	0.00	0.00	
Construcción Del Sistema De Agua Potable Y Sistema De Alcantarillado De C.P. Pinaya, Distrito De Santa Lucía - Lampa - Puno	Recursos	Nuevos soles	260,900.00	0.00	946,100.00	946,100.00	0.00	0.00	946,100.00	---	---	100.00%	100.00%	0.00	0.00	PAPT
Nuevas conexiones domiciliarias de agua en áreas urbanas	Producto	Número	26.00	0.00	95.00	95.00	0.00	0.00	95.00	---	---	100.00%	100.00%	0.00	0.00	
Nuevas conexiones domiciliarias de alcantarillado en áreas urbanas	Producto	Número	26.00	0.00	95.00	95.00	0.00	0.00	95.00	---	---	100.00%	100.00%	0.00	0.00	
Transferencias Financieras Realizadas	Producto	Número	1.00	0.00	1.00	1.00	0.00	0.00	1.00	---	---	100.00%	100.00%	0.00	0.00	
Mejoramiento Y Ampliación Del Sistema De Agua Potable E Instalación De Redes De Desague Y Planta De Tratamiento Pueblo De San Juan Del Oro, Distrito De San Juan Del Oro - Sandia - Puno	Recursos	Nuevos soles	1,475,000.00	0.00	485,838.00	485,838.00	0.00	0.00	0.00	---	---	0.00%	0.00%	0.00	0.00	PAPT
Nuevas conexiones domiciliarias de agua en áreas urbanas	Producto	Número	148.00	0.00	49.00	49.00	0.00	0.00	0.00	---	---	0.00%	0.00%	0.00	0.00	
Nuevas conexiones domiciliarias de alcantarillado en áreas urbanas	Producto	Número	148.00	0.00	49.00	49.00	0.00	0.00	0.00	---	---	0.00%	0.00%	0.00	0.00	
Transferencias Financieras Realizadas	Producto	Número	1.00	0.00	1.00	1.00	0.00	0.00	0.00	---	---	0.00%	0.00%	0.00	0.00	
Mejoramiento Y Rehabilitación Del Sistema De Agua Potable Y Alcantarillado De La Localidad De Sandia, Provincia De Sandia - Puno	Recursos	Nuevos soles	0.00	0.00	230,000.00	5,708,099.00	0.00	0.00	230,000.00	---	---	100.00%	4.03%	0.00	0.00	PAPT
Nuevas conexiones domiciliarias de agua en áreas urbanas	Producto	Número	0.00	0.00	23.00	573.00	0.00	0.00	0.00	---	---	0.00%	0.00%	0.00	0.00	
Nuevas conexiones domiciliarias de alcantarillado en áreas urbanas	Producto	Número	0.00	0.00	23.00	573.00	0.00	0.00	0.00	---	---	0.00%	0.00%	0.00	0.00	
Transferencias Financieras Realizadas	Producto	Número	0.00	0.00	0.00	1.00	0.00	0.00	1.00	---	---	---	100.00%	0.00	0.00	

Objetivo Estratégico General / Objetivo Estratégico Específico / Actividades/ Proyectos / Indicadores de Producto	Tipo de Indicador	Unidad de Medida	Línea de Base 2007	2009 - II											Fuente de Información Medios de Verificación	
				Programación			Ejecución		% de Avance				PIA	PIM o Meta Modificada		
				Anual (2009)	Acumulado (2008-2009)	TOTAL PEI (2008-2015)	Del II Semestre (2009)	Al II Semestre (2008-2009)	Anual (2009)	Acumulado (2009)		TOTAL PEI (2008-2015)				
				(1)	(2)	(3)	(4)	(5)	(6)	(7)=(4)/(1)	(8)=(5)/(1)	(9)=(6)/(2)				(10)=(5)/(3)
Mejoramiento Y Ampliación Del Sistema Integral De Agua Potable Y Alcantarillado De Lampa, Provincia De Lampa - Puno	Recursos	Nuevos soles	0.00	0.00	170,000.00	5,640,868.00	0.00	0.00	4,987,199.00	---	---	2933.65%	88.41%	0.00	0.00	PAPT
Nuevas conexiones domiciliarias de agua en áreas urbanas	Producto	Número	0.00	0.00	17.00	566.00	0.00	0.00	0.00	---	---	0.00%	0.00%	0.00	0.00	
Nuevas conexiones domiciliarias de alcantarillado en áreas urbanas	Producto	Número	0.00	0.00	17.00	566.00	0.00	0.00	0.00	---	---	0.00%	0.00%	0.00	0.00	
Transferencias Financieras Realizadas	Producto	Número	0.00	0.00	0.00	1.00	0.00	0.00	1.00	---	---	---	100.00%	0.00	0.00	
Instalación De Redes Colectoras De Alcantarillado En Las Urbanizaciones Los Rosales Y Villa San Jacinto De La Ciudad De Juliaca, Provincia De San Roman - Puno	Recursos	Nuevos soles	0.00	0.00	852,982.00	852,982.00	0.00	0.00	852,326.00	---	---	99.92%	99.92%	0.00	0.00	PAPT
Nuevas conexiones domiciliarias de agua en áreas urbanas	Producto	Número	0.00	0.00	0.00	0.00	0.00	0.00	0.00	---	---	---	---	0.00	0.00	
Nuevas conexiones domiciliarias de alcantarillado en áreas urbanas	Producto	Número	0.00	0.00	252.00	252.00	0.00	0.00	0.00	---	---	0.00%	0.00%	0.00	0.00	
Transferencias Financieras Realizadas	Producto	Número	0.00	0.00	1.00	1.00	0.00	0.00	1.00	---	---	100.00%	100.00%	0.00	0.00	
Instalación De Redes Colectoras De Alcantarillado En La Urbanización Aeropuerto I Etapa De La Ciudad De Juliaca, Provincia De San Roman - Puno	Recursos	Nuevos soles	0.00	0.00	564,739.00	564,739.00	0.00	0.00	564,739.00	---	---	100.00%	100.00%	0.00	0.00	PAPT
Nuevas conexiones domiciliarias de agua en áreas urbanas	Producto	Número	0.00	0.00	0.00	0.00	0.00	0.00	0.00	---	---	---	---	0.00	0.00	
Nuevas conexiones domiciliarias de alcantarillado en áreas urbanas	Producto	Número	0.00	0.00	167.00	167.00	0.00	0.00	0.00	---	---	0.00%	0.00%	0.00	0.00	
Transferencias Financieras Realizadas	Producto	Número	0.00	0.00	1.00	1.00	0.00	0.00	1.00	---	---	100.00%	100.00%	0.00	0.00	
Instalación De Redes De Agua Potable, Redes Colectoras Redes Secundarias Y Conexiones Domiciliarias De Las Urbanizaciones Sillustani Y Santa Rosa De La Ciudad De Arequipa, Provincia De Arequipa - Puno	Recursos	Nuevos soles	0.00	0.00	1,495,605.00	1,495,605.00	0.00	0.00	1,495,605.00	---	---	100.00%	100.00%	0.00	0.00	PAPT
Nuevas conexiones domiciliarias de agua en áreas urbanas	Producto	Número	0.00	0.00	150.00	150.00	0.00	0.00	0.00	---	---	0.00%	0.00%	0.00	0.00	
Nuevas conexiones domiciliarias de alcantarillado en áreas urbanas	Producto	Número	0.00	0.00	150.00	150.00	0.00	0.00	0.00	---	---	0.00%	0.00%	0.00	0.00	
Transferencias Financieras Realizadas	Producto	Número	0.00	0.00	1.00	1.00	0.00	0.00	1.00	---	---	100.00%	100.00%	0.00	0.00	
Ampliación Y Mejoramiento Sistema De Agua Y Desague En La Localidad Del Distrito De Cabanilla - Lampa - Puno	Recursos	Nuevos soles	379,946.00	0.00	94,986.00	94,986.00	0.00	0.00	94,986.00	---	---	100.00%	100.00%	0.00	0.00	PAPT
Nuevas conexiones domiciliarias de agua en áreas urbanas	Producto	Número	38.00	0.00	10.00	10.00	0.00	0.00	0.00	---	---	0.00%	0.00%	0.00	0.00	
Nuevas conexiones domiciliarias de alcantarillado en áreas urbanas	Producto	Número	38.00	0.00	10.00	10.00	0.00	0.00	0.00	---	---	0.00%	0.00%	0.00	0.00	
Transferencias Financieras Realizadas	Producto	Número	1.00	0.00	1.00	1.00	0.00	0.00	1.00	---	---	100.00%	100.00%	0.00	0.00	
Transferencias Financieras Para Mejoramiento Y Ampliación Del Sistema De Desague En La Localidad De Macusani, Provincia De Carabaya - Puno	Recursos	Nuevos soles	0.00	5,864,314.00	5,864,314.00	5,864,314.00	0.00	0.00	0.00	0.00%	0.00%	0.00%	0.00%	5,864,314.00	0.00	PAPT
Nuevas conexiones domiciliarias de agua en áreas urbanas	Producto	Número	0.00	588.00	588.00	588.00	0.00	0.00	0.00	0.00%	0.00%	0.00%	0.00%	0.00	0.00	
Nuevas conexiones domiciliarias de alcantarillado en áreas urbanas	Producto	Número	0.00	588.00	588.00	588.00	0.00	0.00	0.00	0.00%	0.00%	0.00%	0.00%	1,730.40	0.00	
Transferencias Financieras Realizadas	Producto	Número	0.00	1.00	1.00	1.00	0.00	0.00	0.00	0.00%	0.00%	0.00%	0.00%	1.00	0.00	
Construcción, Instalación Sistema Integral De Agua Potable Para Los Centros Poblados Y Anexos, Distrito De Amantani - Puno - Puno	Recursos	Nuevos soles	0.00	0.00	45,000.00	1,502,035.00	0.00	0.00	1,540,385.00	---	---	3423.08%	102.55%	0.00	0.00	PAPT
Nuevas conexiones domiciliarias de agua en áreas urbanas	Producto	Número	0.00	0.00	13.00	443.00	0.00	0.00	0.00	---	---	0.00%	0.00%	0.00	0.00	
Nuevas conexiones domiciliarias de alcantarillado en áreas urbanas	Producto	Número	0.00	0.00	0.00	0.00	0.00	0.00	0.00	---	---	---	---	0.00	0.00	
Transferencias Financieras Realizadas	Producto	Número	0.00	0.00	0.00	1.00	0.00	0.00	1.00	---	---	---	100.00%	0.00	0.00	
Construcción, Instalación Del Sistema De Agua Potable De La Isla Taquile, Distrito De Amantani - Puno - Puno	Recursos	Nuevos soles	0.00	0.00	21,575.00	719,154.00	0.00	0.00	21,575.00	---	---	100.00%	3.00%	0.00	0.00	PAPT
Nuevas conexiones domiciliarias de agua en áreas urbanas	Producto	Número	0.00	0.00	6.00	212.00	0.00	0.00	0.00	---	---	0.00%	0.00%	0.00	0.00	
Nuevas conexiones domiciliarias de alcantarillado en áreas urbanas	Producto	Número	0.00	0.00	0.00	0.00	0.00	0.00	0.00	---	---	---	---	0.00	0.00	

Objetivo Estratégico General / Objetivo Estratégico Específico / Actividades/ Proyectos / Indicadores de Producto	Tipo de Indicador	Unidad de Medida	Línea de Base 2007	2009 - II											Fuente de Información Medios de Verificación	
				Programación			Ejecución		% de Avance				PIA	PIM o Meta Modificada		
				Anual (2009) (1)	Acumulado (2008-2009) (2)	TOTAL PEI (2008-2015) (3)	Del II Semestre (4)	Al II Semestre		Anual (2009) (7)=(4)/(1)	Acumulado					TOTAL PEI (2008-2015) (10)=(5)/(3)
								(2009) (5)	(2008-2009) (6)		(2009) (8)=(5)/(1)	(2008-2009) (9)=(6)/(2)				
Transferencias Financieras Realizadas	Producto	Número	0.00	0.00	0.00	1.00	0.00	0.00	1.00	---	---	---	100.00%	0.00	0.00	
Rehabilitación Y Mejoramiento De Sistema Agua Potable Y Alcantarillado Localidad Coasa, Distrito De Coasa - Carabaya - Puno	Recursos	Nuevos soles	0.00	0.00	156,000.00	5,208,616.00	0.00	0.00	156,000.00	---	---	100.00%	3.00%	0.00	0.00	PAPT
Nuevas conexiones domiciliarias de agua en áreas urbanas	Producto	Número	0.00	0.00	16.00	523.00	0.00	0.00	0.00	---	---	0.00%	0.00%	0.00	0.00	
Nuevas conexiones domiciliarias de alcantarillado en áreas urbanas	Producto	Número	0.00	0.00	16.00	523.00	0.00	0.00	0.00	---	---	0.00%	0.00%	0.00	0.00	
Transferencias Financieras Realizadas	Producto	Número	0.00	0.00	0.00	1.00	0.00	0.00	1.00	---	---	---	100.00%	0.00	0.00	
Ampliación Red De Alcantarillado De Los Tramos Principal Jr. Huayna Roque A Jr. Mariano Nuñez), Cabana Y Raul Porras, Adyacente Al Conducto De Efluentes Del Rio Torosocha, En La Ciudad De Juliaca	Recursos	Nuevos soles	0.00	30,671.00	1,291,298.00	1,291,298.00	0.00	0.00	1,260,627.00	0.00%	0.00%	97.62%	97.62%	0.00	0.00	PAPT
Nuevas conexiones domiciliarias de agua en áreas urbanas	Producto	Número	0.00	9.00	381.00	381.00	0.00	0.00	0.00	0.00%	0.00%	0.00%	0.00%	0.00	0.00	
Nuevas conexiones domiciliarias de alcantarillado en áreas urbanas	Producto	Número	0.00	0.00	0.00	0.00	0.00	0.00	0.00	---	---	---	---	0.00	0.00	
Transferencias Financieras Realizadas	Producto	Número	0.00	1.00	1.00	1.00	0.00	0.00	1.00	0.00%	0.00%	100.00%	100.00%	0.00	0.00	
Transf. Financ. Para Construcción Del Sist. De Agua Potable Y Alcantarillado En Los Sectores De San Pedro De Putina Puncu, Prov. De Sandia-Puno	Recursos	Nuevos soles	0.00	2,142,274.00	3,373,274.00	3,373,274.00	0.00	0.00	1,231,000.00	0.00%	0.00%	36.49%	36.49%	0.00	0.00	PAPT
Nuevas conexiones domiciliarias de agua en áreas urbanas	Producto	Número	0.00	215.00	338.00	338.00	0.00	0.00	0.00	0.00%	0.00%	0.00%	0.00%	0.00	0.00	
Nuevas conexiones domiciliarias de alcantarillado en áreas urbanas	Producto	Número	0.00	215.00	338.00	338.00	0.00	0.00	0.00	0.00%	0.00%	0.00%	0.00%	0.00	0.00	
Transferencias Financieras Realizadas	Producto	Número	0.00	1.00	1.00	1.00	0.00	0.00	1.00	0.00%	0.00%	100.00%	100.00%	0.00	0.00	
Ampliación Y Mejoramiento Del Sistema Integral De Agua Potable Y Alcantarillado Del Distrito De Uscayoc, Provincia De Carabaya - Puno	Recursos	Nuevos soles	0.00	0.00	40,000.00	3,854,189.00	0.00	0.00	40,000.00	---	---	100.00%	1.04%	0.00	0.00	PAPT
Nuevas conexiones domiciliarias de agua en áreas urbanas	Producto	Número	0.00	0.00	4.00	387.00	0.00	0.00	0.00	---	---	0.00%	0.00%	0.00	0.00	
Nuevas conexiones domiciliarias de alcantarillado en áreas urbanas	Producto	Número	0.00	0.00	4.00	387.00	0.00	0.00	0.00	---	---	0.00%	0.00%	0.00	0.00	
Transferencias Financieras Realizadas	Producto	Número	0.00	0.00	0.00	1.00	0.00	0.00	1.00	---	---	---	100.00%	0.00	0.00	
Rehabilitación Y Mejoramiento De Los Sistemas De Agua Potable Y Alcantarillado Localidad Rosaspata, Distrito De Rosaspata - Huancane - Puno	Recursos	Nuevos soles	0.00	0.00	66,881.00	2,229,378.00	0.00	0.00	66,881.00	---	---	100.00%	3.00%	0.00	0.00	PAPT
Nuevas conexiones domiciliarias de agua en áreas urbanas	Producto	Número	0.00	0.00	7.00	224.00	0.00	0.00	0.00	---	---	0.00%	0.00%	0.00	0.00	
Nuevas conexiones domiciliarias de alcantarillado en áreas urbanas	Producto	Número	0.00	0.00	7.00	224.00	0.00	0.00	0.00	---	---	0.00%	0.00%	0.00	0.00	
Transferencias Financieras Realizadas	Producto	Número	0.00	0.00	0.00	1.00	0.00	0.00	1.00	---	---	---	100.00%	0.00	0.00	
Rehabilitación Sistema De Agua Potable Localidad Conima, Distrito De Conima - Moho - Puno	Recursos	Nuevos soles	0.00	0.00	34,385.00	1,146,172.00	0.00	0.00	34,385.00	---	---	100.00%	3.00%	0.00	0.00	PAPT
Nuevas conexiones domiciliarias de agua en áreas urbanas	Producto	Número	0.00	0.00	10.00	338.00	0.00	0.00	0.00	---	---	0.00%	0.00%	0.00	0.00	
Nuevas conexiones domiciliarias de alcantarillado en áreas urbanas	Producto	Número	0.00	0.00	0.00	0.00	0.00	0.00	0.00	---	---	---	---	0.00	0.00	
Transferencias Financieras Realizadas	Producto	Número	0.00	0.00	0.00	1.00	0.00	0.00	1.00	---	---	---	100.00%	0.00	0.00	
Rehabilitación Y Mejoramiento Del Sistema De Agua En Los Centros Poblados Japisse Y Sucuni, Distrito De Conima - Moho - Puno	Recursos	Nuevos soles	0.00	0.00	60,078.00	2,002,615.00	0.00	0.00	34,385.00	---	---	57.23%	1.72%	0.00	0.00	PAPT
Nuevas conexiones domiciliarias de agua en áreas urbanas	Producto	Número	0.00	0.00	6.00	201.00	0.00	0.00	0.00	---	---	0.00%	0.00%	0.00	0.00	
Nuevas conexiones domiciliarias de alcantarillado en áreas urbanas	Producto	Número	0.00	0.00	6.00	201.00	0.00	0.00	0.00	---	---	0.00%	0.00%	0.00	0.00	
Transferencias Financieras Realizadas	Producto	Número	0.00	0.00	0.00	1.00	0.00	0.00	1.00	---	---	---	100.00%	0.00	0.00	
Transf. Financ. Para Construcción, Instalación Del Sistema De Agua Potable De La Isla Taquile, Distrito De Amantani	Recursos	Nuevos soles	0.00	0.00	0.00	0.00	0.00	0.00	1,211,714.00	---	---	---	---	0.00	0.00	PAPT
Nuevas conexiones domiciliarias de agua en áreas urbanas	Producto	Número	0.00	0.00	0.00	0.00	0.00	0.00	0.00	---	---	---	---	0.00	0.00	
Nuevas conexiones domiciliarias de alcantarillado en áreas urbanas	Producto	Número	0.00	0.00	0.00	0.00	0.00	0.00	0.00	---	---	---	---	0.00	0.00	

Objetivo Estratégico General / Objetivo Estratégico Específico / Actividades/ Proyectos / Indicadores de Producto	Tipo de Indicador	Unidad de Medida	Línea de Base 2007	2009 - II										PIA	PIM o Meta Modificada	Fuente de Información Medios de Verificación
				Programación			Ejecución			% de Avance						
				Anual (2009) (1)	Acumulado (2008-2009) (2)	TOTAL PEI (2008-2015) (3)	Del II Semestre (4)	Al II Semestre		Anual (2009) (7)=(4)/(1)	Acumulado		TOTAL PEI (2008-2015) (10)=(5)/(3)			
								(2009) (5)	(2008-2009) (6)		(2009) (8)=(5)/(1)	(2008-2009) (9)=(6)/(2)				
Transferencias Financieras Realizadas	Producto	Número	0.00	0.00	0.00	0.00	0.00	0.00	1.00	---	---	---	---	0.00	0.00	
Transf. Financ. Para La Construc., Ampliación De Laguna De Oxidación Y Sistema De Desague De La Ciudad De Pomata, Distrito De Pomata-Chucuito-Puno	Recursos	Nuevos soles	0.00	0.00	0.00	0.00	0.00	0.00	2,380,244.00	---	---	---	---	0.00	0.00	PAPT
Nuevas conexiones domiciliarias de agua en áreas urbanas	Producto	Número	0.00	0.00	0.00	0.00	0.00	0.00	0.00	---	---	---	---	0.00	0.00	
Nuevas conexiones domiciliarias de alcantarillado en áreas urbanas	Producto	Número	0.00	0.00	0.00	0.00	0.00	0.00	0.00	---	---	---	---	0.00	0.00	
Transferencias Financieras Realizadas	Producto	Número	0.00	0.00	0.00	0.00	0.00	0.00	1.00	---	---	---	---	0.00	0.00	
Transf. Financ. Para Construcción Del Sistema De Desague Rural De Centros Poblados Del Distrito De San Anton	Recursos	Nuevos soles	0.00	0.00	0.00	0.00	0.00	0.00	0.00	---	---	---	---	0.00	0.00	PAPT
Nuevas conexiones domiciliarias de agua en áreas urbanas	Producto	Número	0.00	0.00	0.00	0.00	0.00	0.00	0.00	---	---	---	---	0.00	0.00	
Nuevas conexiones domiciliarias de alcantarillado en áreas urbanas	Producto	Número	0.00	0.00	0.00	0.00	0.00	0.00	0.00	---	---	---	---	0.00	0.00	
Transferencias Financieras Realizadas	Producto	Número	0.00	0.00	0.00	0.00	0.00	0.00	0.00	---	---	---	---	0.00	0.00	
Transf. Financ. Para El Mejoramiento Y Ampliación Del Sistema De Agua Potable Y Alcantarillado De La Localidad De Azangaro, Distrito De Azangaro	Recursos	Nuevos soles	0.00	0.00	0.00	0.00	0.00	0.00	0.00	---	---	---	---	0.00	0.00	PAPT
Nuevas conexiones domiciliarias de agua en áreas urbanas	Producto	Número	0.00	0.00	0.00	0.00	0.00	0.00	0.00	---	---	---	---	0.00	0.00	
Nuevas conexiones domiciliarias de alcantarillado en áreas urbanas	Producto	Número	0.00	0.00	0.00	0.00	0.00	0.00	0.00	---	---	---	---	0.00	0.00	
Transferencias Financieras Realizadas	Producto	Número	0.00	0.00	0.00	0.00	0.00	0.00	0.00	---	---	---	---	0.00	0.00	
Transf. Financ. Para El Mejoramiento Y Ampliación Del Sistema De Agua Potable Y Alcantarillado De La Localidad De Mañazo, Distrito De Mañazo	Recursos	Nuevos soles	0.00	0.00	0.00	0.00	0.00	0.00	0.00	---	---	---	---	0.00	0.00	PAPT
Nuevas conexiones domiciliarias de agua en áreas urbanas	Producto	Número	0.00	0.00	0.00	0.00	0.00	0.00	0.00	---	---	---	---	0.00	0.00	
Nuevas conexiones domiciliarias de alcantarillado en áreas urbanas	Producto	Número	0.00	0.00	0.00	0.00	0.00	0.00	0.00	---	---	---	---	0.00	0.00	
Transferencias Financieras Realizadas	Producto	Número	0.00	0.00	0.00	0.00	0.00	0.00	0.00	---	---	---	---	0.00	0.00	
Transf. Financ. Para El Mejoramiento Y Ampliación Del Sistema De Agua Potable Y Alcantarillado De La Localidad De Mañazo, Distrito De Mañazo	Recursos	Nuevos soles	0.00	0.00	0.00	0.00	0.00	0.00	0.00	---	---	---	---	0.00	0.00	PAPT
Nuevas conexiones domiciliarias de agua en áreas urbanas	Producto	Número	0.00	0.00	0.00	0.00	0.00	0.00	0.00	---	---	---	---	0.00	0.00	
Nuevas conexiones domiciliarias de alcantarillado en áreas urbanas	Producto	Número	0.00	0.00	0.00	0.00	0.00	0.00	0.00	---	---	---	---	0.00	0.00	
Transferencias Financieras Realizadas	Producto	Número	0.00	0.00	0.00	0.00	0.00	0.00	0.00	---	---	---	---	0.00	0.00	
Transf. Financ. Para El Mejoramiento Y Ampliación Del Sistema De Agua Potable Y Alcantarillado De La Localidad De Mañazo, Distrito De Mañazo	Recursos	Nuevos soles	0.00	0.00	0.00	0.00	0.00	0.00	0.00	---	---	---	---	0.00	0.00	PAPT
Nuevas conexiones domiciliarias de agua en áreas urbanas	Producto	Número	0.00	0.00	0.00	0.00	0.00	0.00	0.00	---	---	---	---	0.00	0.00	
Nuevas conexiones domiciliarias de alcantarillado en áreas urbanas	Producto	Número	0.00	0.00	0.00	0.00	0.00	0.00	0.00	---	---	---	---	0.00	0.00	
Transferencias Financieras Realizadas	Producto	Número	0.00	0.00	0.00	0.00	0.00	0.00	0.00	---	---	---	---	0.00	0.00	
Transf. Financ. Para El Mejoramiento Y Ampliación Del Servicio De Agua Potable En La Localidad Santa Lucia, Distrito De Santa Lucia	Recursos	Nuevos soles	0.00	0.00	0.00	0.00	0.00	0.00	524,666.00	---	---	---	---	0.00	0.00	PAPT
Nuevas conexiones domiciliarias de agua en áreas urbanas	Producto	Número	0.00	0.00	0.00	0.00	0.00	0.00	0.00	---	---	---	---	0.00	0.00	
Nuevas conexiones domiciliarias de alcantarillado en áreas urbanas	Producto	Número	0.00	0.00	0.00	0.00	0.00	0.00	0.00	---	---	---	---	0.00	0.00	
Transferencias Financieras Realizadas	Producto	Número	0.00	0.00	0.00	0.00	0.00	0.00	1.00	---	---	---	---	0.00	0.00	
Subtotal Puno	Recursos	Nuevos soles	12,122,794.00	153,547,441.00	170,750,881.00	200,350,912.00	0.00	0.00	27,549,149.00	0.00%	0.00%	16.13%	13.75%	14,783,724.00	0.00	PAPT
Nuevas conexiones domiciliarias de agua en áreas urbanas	Producto	Número	1,046.00	3,944.00	5,836.00	9,759.00	0.00	0.00	191.00	0.00%	0.00%	3.27%	1.96%	2,632.08	0.00	
Nuevas conexiones domiciliarias de alcantarillado en áreas urbanas	Producto	Número	2,038.00	1,421.00	3,810.00	6,291.00	0.00	0.00	252.00	0.00%	0.00%	6.61%	4.01%	3,634.47	0.00	
Transferencias Financieras Realizadas	Producto	Número	12.00	8.00	22.00	34.00	0.00	0.00	31.00	0.00%	0.00%	140.91%	91.18%	3.00	0.00	
Rehabilitación, Mejoramiento, Ampliación Del Sistema De Agua Y Construcción Del Sistema De Desague De Nueva Cajamarca	Recursos	Nuevos soles	1,455,000.00	3,419,673.00	9,419,673.00	9,419,673.00	0.00	0.00	5,504,011.12	0.00%	0.00%	58.43%	58.43%	0.00	0.00	PAPT
Nuevas conexiones domiciliarias de agua en áreas urbanas	Producto	Número	146.00	343.00	945.00	945.00	0.00	0.00	0.00	0.00%	0.00%	0.00%	0.00%	0.00	0.00	
Nuevas conexiones domiciliarias de alcantarillado en áreas urbanas	Producto	Número	146.00	343.00	945.00	945.00	0.00	0.00	0.00	0.00%	0.00%	0.00%	0.00%	0.00	0.00	

Objetivo Estratégico General / Objetivo Estratégico Específico / Actividades/ Proyectos / Indicadores de Producto	Tipo de Indicador	Unidad de Medida	Línea de Base 2007	2009 - II											PIA	PIM o Meta Modificada	Fuente de Información Medios de Verificación
				Programación			Del II Semestre	Ejecución		% de Avance							
				Anual (2009) (1)	Acumulado (2008-2009) (2)	TOTAL PEI (2008-2015) (3)		(4)	Al II Semestre		Anual (2009) (7)=(4)/(1)	Acumulado		TOTAL PEI (2008-2015) (10)=(5)/(3)			
									(2009) (5)	(2008-2009) (6)		(2009) (8)=(5)/(1)	(2008-2009) (9)=(6)/(2)				
Transferencias Financieras Realizadas	Producto	Número	1.00	1.00	1.00	1.00	0.00	0.00	1.00	0.00%	0.00%	100.00%	100.00%	0.00	0.00		
Instalación De Un Sistema De Alcantarillado En El Cpm De Pamashio-Lamas	Recursos	Nuevos soles	49,672.00	0.00	778,183.00	778,183.00	0.00	0.00	778,183.00	---	---	100.00%	100.00%	0.00	0.00	PAPT	
Nuevas conexiones domiciliarias de agua en áreas urbanas	Producto	Número	0.00	0.00	0.00	0.00	0.00	0.00	0.00	---	---	---	---	0.00	0.00		
Nuevas conexiones domiciliarias de alcantarillado en áreas urbanas	Producto	Número	15.00	0.00	230.00	230.00	0.00	0.00	230.00	---	---	100.00%	100.00%	0.00	0.00		
Transferencias Financieras Realizadas	Producto	Número	1.00	0.00	1.00	1.00	0.00	0.00	1.00	---	---	100.00%	100.00%	0.00	0.00		
Instalación De Un Sistema De Alcantarillado En La Localidad De Rumisapa	Recursos	Nuevos soles	0.00	0.00	785,962.00	785,962.00	0.00	0.00	501,275.78	---	---	63.78%	63.78%	0.00	0.00	PAPT	
Nuevas conexiones domiciliarias de agua en áreas urbanas	Producto	Número	0.00	0.00	0.00	0.00	0.00	0.00	0.00	---	---	---	---	0.00	0.00		
Nuevas conexiones domiciliarias de alcantarillado en áreas urbanas	Producto	Número	0.00	0.00	232.00	232.00	0.00	0.00	0.00	---	---	0.00%	0.00%	0.00	0.00		
Transferencias Financieras Realizadas	Producto	Número	0.00	0.00	1.00	1.00	0.00	0.00	1.00	---	---	100.00%	100.00%	0.00	0.00		
Mejoramiento Del Sistema De Agua Potable De La Ciudad De Bellavista	Recursos	Nuevos soles	0.00	647,412.00	1,279,390.00	1,279,390.00	0.00	0.00	631,978.00	0.00%	0.00%	49.40%	49.40%	0.00	0.00	PAPT	
Nuevas conexiones domiciliarias de agua en áreas urbanas	Producto	Número	0.00	0.00	0.00	0.00	0.00	0.00	0.00	---	---	---	---	0.00	0.00		
Nuevas conexiones domiciliarias de alcantarillado en áreas urbanas	Producto	Número	0.00	190.00	376.00	376.00	0.00	0.00	0.00	0.00%	0.00%	0.00%	0.00%	0.00	0.00		
Transferencias Financieras Realizadas	Producto	Número	0.00	1.00	1.00	1.00	0.00	0.00	1.00	0.00%	0.00%	100.00%	100.00%	0.00	0.00		
Instalación Del Sistema De Alcantarillado En La Localidad De Piscocayacu	Recursos	Nuevos soles	0.00	806,649.00	1,583,819.00	1,583,819.00	0.00	0.00	727,434.00	0.00%	0.00%	45.93%	45.93%	0.00	0.00	PAPT	
Nuevas conexiones domiciliarias de agua en áreas urbanas	Producto	Número	0.00	0.00	0.00	0.00	0.00	0.00	0.00	---	---	---	---	0.00	0.00		
Nuevas conexiones domiciliarias de alcantarillado en áreas urbanas	Producto	Número	0.00	238.00	467.00	467.00	0.00	0.00	0.00	0.00%	0.00%	0.00%	0.00%	0.00	0.00		
Transferencias Financieras Realizadas	Producto	Número	0.00	1.00	1.00	1.00	0.00	0.00	1.00	0.00%	0.00%	100.00%	100.00%	0.00	0.00		
Instalación Del Sistema De Alcantarillado En La Localidad De Sacanche	Recursos	Nuevos soles	706,472.00	0.00	0.00	1,273,764.00	0.00	0.00	0.00	---	---	---	0.00%	0.00	0.00	PAPT	
Nuevas conexiones domiciliarias de agua en áreas urbanas	Producto	Número	0.00	0.00	0.00	0.00	0.00	0.00	0.00	---	---	---	---	0.00	0.00		
Nuevas conexiones domiciliarias de alcantarillado en áreas urbanas	Producto	Número	208.00	0.00	0.00	376.00	0.00	0.00	0.00	---	---	---	0.00%	0.00	0.00		
Transferencias Financieras Realizadas	Producto	Número	1.00	0.00	0.00	1.00	0.00	0.00	0.00	---	---	---	0.00%	0.00	0.00		
Instalación Del Sistema De Alcantarillado En La Localidad De Consuelo	Recursos	Nuevos soles	0.00	414,920.00	1,847,577.00	1,847,577.00	0.00	0.00	1,432,657.00	0.00%	0.00%	77.54%	77.54%	0.00	0.00	PAPT	
Nuevas conexiones domiciliarias de agua en áreas urbanas	Producto	Número	0.00	0.00	0.00	0.00	0.00	0.00	0.00	---	---	---	---	0.00	0.00		
Nuevas conexiones domiciliarias de alcantarillado en áreas urbanas	Producto	Número	0.00	122.00	545.00	545.00	0.00	0.00	0.00	0.00%	0.00%	0.00%	0.00%	0.00	0.00		
Transferencias Financieras Realizadas	Producto	Número	0.00	1.00	1.00	1.00	0.00	0.00	1.00	0.00%	0.00%	100.00%	100.00%	0.00	0.00		
Instalación Del Sistema De Alcantarillado En La Localidad De Calzada	Recursos	Nuevos soles	0.00	58,642.00	1,954,757.00	1,954,757.00	0.00	0.00	1,292,108.00	0.00%	0.00%	66.10%	66.10%	0.00	0.00	PAPT	
Nuevas conexiones domiciliarias de agua en áreas urbanas	Producto	Número	0.00	0.00	0.00	0.00	0.00	0.00	0.00	---	---	---	---	0.00	0.00		
Nuevas conexiones domiciliarias de alcantarillado en áreas urbanas	Producto	Número	0.00	17.00	576.00	576.00	0.00	0.00	0.00	0.00%	0.00%	0.00%	0.00%	0.00	0.00		
Transferencias Financieras Realizadas	Producto	Número	0.00	1.00	1.00	1.00	0.00	0.00	1.00	0.00%	0.00%	100.00%	100.00%	0.00	0.00		
Instalación Del Sistema De Alcantarillado En La Localidad De Pinto Record	Recursos	Nuevos soles	787,131.00	247,291.00	772,045.00	772,045.00	0.00	0.00	524,754.00	0.00%	0.00%	67.97%	67.97%	0.00	0.00	PAPT	
Nuevas conexiones domiciliarias de agua en áreas urbanas	Producto	Número	0.00	0.00	0.00	0.00	0.00	0.00	0.00	---	---	---	---	0.00	0.00		
Nuevas conexiones domiciliarias de alcantarillado en áreas urbanas	Producto	Número	232.00	73.00	228.00	228.00	0.00	0.00	0.00	0.00%	0.00%	0.00%	0.00%	0.00	0.00		
Transferencias Financieras Realizadas	Producto	Número	1.00	1.00	1.00	1.00	0.00	0.00	1.00	0.00%	0.00%	100.00%	100.00%	0.00	0.00		

Objetivo Estratégico General / Objetivo Estratégico Específico / Actividades/ Proyectos / Indicadores de Producto	Tipo de Indicador	Unidad de Medida	Línea de Base 2007	2009 - II											Fuente de Información Medios de Verificación	
				Programación			Ejecución		% de Avance			PIA	PIM o Meta Modificada			
				Annual (2009)	Acumulado (2008-2009)	TOTAL PEI (2008-2015)	Del II Semestre	Al II Semestre	Annual (2009)	Acumulado				TOTAL PEI (2008-2015)		
				(1)	(2)	(3)	(4)	(2009)	(2008-2009)	(7)=(4)/(1)	(8)=(5)/(1)			(9)=(6)/(2)		(10)=(5)/(3)
Mejoramiento Del Sistema Y Optimización Del Servicio De Agua Potable De La Localidad De La Banda De Shitcayo Y Barrio Huayco De Tarapoto	Recursos	Nuevos soles	2,826,125.00	1,825,053.00	3,115,158.00	3,115,158.00	0.00	0.00	1,290,105.49	0.00%	0.00%	41.41%	41.41%	0.00	0.00	PAPT
Nuevas conexiones domiciliarias de agua en áreas urbanas	Producto	Número	834.00	539.00	919.00	919.00	0.00	0.00	0.00	0.00%	0.00%	0.00%	0.00%	0.00	0.00	
Nuevas conexiones domiciliarias de alcantarillado en áreas urbanas	Producto	Número	0.00	0.00	0.00	0.00	0.00	0.00	0.00	---	---	---	---	0.00	0.00	
Transferencias Financieras Realizadas	Producto	Número	1.00	1.00	1.00	1.00	0.00	0.00	1.00	0.00%	0.00%	100.00%	100.00%	0.00	0.00	
Mejoramiento Del Sistema Agua Potable E Instalación Del Sistema De Alcantarillado En La Localidad De Shapaja	Recursos	Nuevos soles	1,869,283.00	0.00	0.00	467,321.00	0.00	0.00	0.00	---	---	---	0.00%	0.00	0.00	PAPT
Nuevas conexiones domiciliarias de agua en áreas urbanas	Producto	Número	188.00	0.00	0.00	47.00	0.00	0.00	0.00	---	---	---	0.00%	0.00	0.00	
Nuevas conexiones domiciliarias de alcantarillado en áreas urbanas	Producto	Número	188.00	0.00	0.00	47.00	0.00	0.00	0.00	---	---	---	0.00%	0.00	0.00	
Transferencias Financieras Realizadas	Producto	Número	1.00	0.00	0.00	1.00	0.00	0.00	0.00	---	---	---	0.00%	0.00	0.00	
Rehabilitación, Mejoramiento Y/O Ampliación Del Sistema De Agua Y Saneamiento De La Localidad De Cacatachi En El Distrito De Cacatachi, Provincia De San Martín, Departamento De San Martín	Recursos	Nuevos soles	576,270.00	0.00	0.00	144,068.00	0.00	0.00	0.00	---	---	---	0.00%	0.00	0.00	PAPT
Nuevas conexiones domiciliarias de agua en áreas urbanas	Producto	Número	58.00	0.00	0.00	14.00	0.00	0.00	0.00	---	---	---	0.00%	0.00	0.00	
Nuevas conexiones domiciliarias de alcantarillado en áreas urbanas	Producto	Número	58.00	0.00	0.00	14.00	0.00	0.00	0.00	---	---	---	0.00%	0.00	0.00	
Transferencias Financieras Realizadas	Producto	Número	1.00	0.00	0.00	1.00	0.00	0.00	0.00	---	---	---	0.00%	0.00	0.00	
Instalación Del Sistema De Agua Potable En Las Localidades De El Poverir, Las Delicias, Flor Del Valle, El Tambo, Ramiro Prialé, Tamboyacu Y Mejoramiento Del Sistema De Agua En Molino De Rio Nuevo, Puerto	Recursos	Nuevos soles	0.00	3,979,786.00	4,099,186.00	4,099,186.00	0.00	0.00	119,400.00	0.00%	0.00%	2.91%	2.91%	3,979,786.00	0.00	PAPT
Nuevas conexiones domiciliarias de agua en áreas urbanas	Producto	Número	0.00	1,174.00	1,209.00	1,209.00	0.00	0.00	0.00	0.00%	0.00%	0.00%	0.00%	1,174.32	0.00	
Nuevas conexiones domiciliarias de alcantarillado en áreas urbanas	Producto	Número	0.00	0.00	0.00	0.00	0.00	0.00	0.00	---	---	---	---	1,174.32	0.00	
Transferencias Financieras Realizadas	Producto	Número	0.00	1.00	1.00	1.00	0.00	0.00	1.00	0.00%	0.00%	100.00%	100.00%	1.00	0.00	
Instalación Del Sistema De Drenaje Pluvial En La Localidad De Tres Unidos	Recursos	Nuevos soles	0.00	0.00	46,056.00	1,998,829.00	0.00	0.00	46,056.00	---	---	100.00%	2.30%	0.00	0.00	PAPT
Nuevas conexiones domiciliarias de agua en áreas urbanas	Producto	Número	0.00	0.00	0.00	0.00	0.00	0.00	0.00	---	---	---	---	0.00	0.00	
Nuevas conexiones domiciliarias de alcantarillado en áreas urbanas	Producto	Número	0.00	0.00	0.00	0.00	0.00	0.00	0.00	---	---	---	---	0.00	0.00	
Transferencias Financieras Realizadas	Producto	Número	0.00	0.00	0.00	1.00	0.00	0.00	1.00	---	---	---	100.00%	0.00	0.00	
Ampliación Del Sistema De Agua Potable Y Construcción Del Sistema De Alcantarillado Del Aa.Hh. Tupac Amaru En La Ciudad De Tocache	Recursos	Nuevos soles	0.00	0.00	252,576.00	252,576.00	0.00	0.00	0.00	---	---	0.00%	0.00%	0.00	0.00	PAPT
Nuevas conexiones domiciliarias de agua en áreas urbanas	Producto	Número	0.00	0.00	25.00	25.00	0.00	0.00	0.00	---	---	0.00%	0.00%	0.00	0.00	
Nuevas conexiones domiciliarias de alcantarillado en áreas urbanas	Producto	Número	0.00	0.00	25.00	25.00	0.00	0.00	0.00	---	---	0.00%	0.00%	0.00	0.00	
Transferencias Financieras Realizadas	Producto	Número	0.00	0.00	1.00	1.00	0.00	0.00	0.00	---	---	0.00%	0.00%	0.00	0.00	
Mejoramiento Del Sistema De Agua Potable E Instalación Del Sistema De Alcantarillado En La Localidad De Japelaco	Recursos	Nuevos soles	0.00	2,752,687.00	4,061,175.00	4,061,175.00	0.00	0.00	571,395.00	0.00%	0.00%	14.07%	14.07%	0.00	0.00	PAPT
Nuevas conexiones domiciliarias de agua en áreas urbanas	Producto	Número	0.00	276.00	407.00	407.00	0.00	0.00	0.00	0.00%	0.00%	0.00%	0.00%	0.00	0.00	
Nuevas conexiones domiciliarias de alcantarillado en áreas urbanas	Producto	Número	0.00	276.00	407.00	407.00	0.00	0.00	0.00	0.00%	0.00%	0.00%	0.00%	0.00	0.00	
Transferencias Financieras Realizadas	Producto	Número	0.00	1.00	1.00	1.00	0.00	0.00	1.00	0.00%	0.00%	100.00%	100.00%	0.00	0.00	
Mejoramiento, Ampliación Del Sistema De Agua Potable Y Alcantarillado En La Localidad De Naranjos, Distrito De Pardo Miguel - Rioja - San Martín	Recursos	Nuevos soles	394,000.00	3,913,193.00	8,247,848.00	8,247,848.00	0.00	0.00	1,560,476.00	0.00%	0.00%	18.92%	18.92%	0.00	0.00	PAPT
Nuevas conexiones domiciliarias de agua en áreas urbanas	Producto	Número	40.00	393.00	828.00	828.00	0.00	0.00	0.00	0.00%	0.00%	0.00%	0.00%	0.00	0.00	
Nuevas conexiones domiciliarias de alcantarillado en áreas urbanas	Producto	Número	40.00	393.00	828.00	828.00	0.00	0.00	0.00	0.00%	0.00%	0.00%	0.00%	0.00	0.00	
Transferencias Financieras Realizadas	Producto	Número	1.00	1.00	1.00	1.00	0.00	0.00	1.00	0.00%	0.00%	100.00%	100.00%	0.00	0.00	

Objetivo Estratégico General / Objetivo Estratégico Específico / Actividades/ Proyectos / Indicadores de Producto	Tipo de Indicador	Unidad de Medida	Línea de Base 2007	2009 - II											PIA	PIM o Meta Modificada	Fuente de Información Medios de Verificación
				Programación			Ejecución			% de Avance							
				Anual (2009) (1)	Acumulado (2008-2009) (2)	TOTAL PEI (2008-2015) (3)	Del II Semestre (4)	Al II Semestre		Anual (2009) (7)=(4)/(1)	Acumulado		TOTAL PEI (2008-2015) (10)=(5)/(3)				
								(2009) (5)	(2008-2009) (6)		(2009) (8)=(5)/(1)	(2008-2009) (9)=(6)/(2)					
Instalación Sistema De Abastecimiento De Agua Potable Del C.P.M Naranjillo, Distrito De Nueva Cajamarca, Provincia De Rioja - San Martín	Recursos	Nuevos soles	0.00	2,049,433.00	2,110,923.00	2,110,923.00	0.00	0.00	61,490.00	0.00%	0.00%	2.91%	2.91%	2,049,433.00	0.00	PAPT	
Nuevas conexiones domiciliarias de agua en áreas urbanas	Producto	Número	0.00	206.00	212.00	212.00	0.00	0.00	0.00	0.00%	0.00%	0.00%	0.00%	604.73	0.00		
Nuevas conexiones domiciliarias de alcantarillado en áreas urbanas	Producto	Número	0.00	206.00	212.00	212.00	0.00	0.00	0.00	0.00%	0.00%	0.00%	0.00%	0.00	0.00		
Transferencias Financieras Realizadas	Producto	Número	0.00	1.00	1.00	1.00	0.00	0.00	1.00	0.00%	0.00%	100.00%	100.00%	1.00	0.00		
Mejoramiento Y Ampliación Del Sistema De Alcantarillado En La Localidad De Lamas	Recursos	Nuevos soles	172,431.00	0.00	0.00	2,825,061.00	0.00	0.00	0.00	---	---	---	0.00%	0.00	0.00	PAPT	
Nuevas conexiones domiciliarias de agua en áreas urbanas	Producto	Número	0.00	0.00	0.00	0.00	0.00	0.00	0.00	---	---	---	---	0.00	0.00		
Nuevas conexiones domiciliarias de alcantarillado en áreas urbanas	Producto	Número	51.00	0.00	0.00	834.00	0.00	0.00	0.00	---	---	---	0.00%	0.00	0.00		
Transferencias Financieras Realizadas	Producto	Número	1.00	0.00	0.00	1.00	0.00	0.00	0.00	---	---	---	0.00%	0.00	0.00		
Mejoramiento Y Ampliación Del Sistema De Agua Potable De La Localidad De Moyobamba	Recursos	Nuevos soles	207,000.00	1,443,269.00	2,790,493.00	2,790,493.00	0.00	5,475,669.00	7,086,239.00	0.00%	379.39%	253.94%	253.94%	0.00	5,475,669.00	PAPT	
Nuevas conexiones domiciliarias de agua en áreas urbanas	Producto	Número	21.00	145.00	280.00	280.00	0.00	1,615.72	1,750.72	0.00%	1114.29%	625.26%	625.26%	0.00	1,615.72		
Nuevas conexiones domiciliarias de alcantarillado en áreas urbanas	Producto	Número	21.00	145.00	280.00	280.00	0.00	0.00	135.00	0.00%	0.00%	48.21%	48.21%	0.00	0.00		
Transferencias Financieras Realizadas	Producto	Número	1.00	0.00	1.00	1.00	0.00	1.00	2.00	---	---	200.00%	200.00%	0.00	1.00		
Construcción Del Sistema De Agua Potable En Las Localidades De Pampa Hermosa, El Condor, Bella Selva, Nuevo Jaen, El Alamo, Provincia De Moyobamba - San Martín	Recursos	Nuevos soles	0.00	0.00	0.00	445,892.00	0.00	0.00	0.00	---	---	---	0.00%	0.00	0.00	PAPT	
Nuevas conexiones domiciliarias de agua en áreas urbanas	Producto	Número	0.00	0.00	0.00	132.00	0.00	0.00	0.00	---	---	---	0.00%	0.00	0.00		
Nuevas conexiones domiciliarias de alcantarillado en áreas urbanas	Producto	Número	0.00	0.00	0.00	0.00	0.00	0.00	0.00	---	---	---	---	0.00	0.00		
Transferencias Financieras Realizadas	Producto	Número	0.00	0.00	0.00	1.00	0.00	0.00	0.00	---	---	---	0.00%	0.00	0.00		
Mejoramiento Ampliación Del Sistema De Abastecimiento De Agua Potable En La Localidad De Calzada, Distrito De Calzada-Moyobamba-San Martín	Recursos	Nuevos soles	40,203.00	864,797.00	1,393,324.00	1,393,324.00	0.00	0.00	0.00	0.00%	0.00%	0.00%	0.00%	0.00	0.00	PAPT	
Nuevas conexiones domiciliarias de agua en áreas urbanas	Producto	Número	12.00	255.00	410.00	410.00	0.00	0.00	0.00	0.00%	0.00%	0.00%	0.00%	0.00	0.00		
Nuevas conexiones domiciliarias de alcantarillado en áreas urbanas	Producto	Número	0.00	0.00	0.00	0.00	0.00	0.00	0.00	---	---	---	---	0.00	0.00		
Transferencias Financieras Realizadas	Producto	Número	1.00	1.00	1.00	1.00	0.00	0.00	0.00	0.00%	0.00%	0.00%	0.00%	0.00	0.00		
Ampliación Y Mejoramiento De Las Redes Y Conexiones Domiciliarias De Agua Potable Y Alcantarillado De La Av. Circunvalación C-1 A 26 Y Jr. Benigno C. I. A. 4 - Tarma	Recursos	Nuevos soles	1,518,226.00	355,038.00	952,150.00	952,150.00	0.00	0.00	597,112.00	0.00%	0.00%	62.71%	62.71%	0.00	0.00	PAPT	
Nuevas conexiones domiciliarias de agua en áreas urbanas	Producto	Número	152.00	36.00	96.00	96.00	0.00	0.00	60.00	0.00%	0.00%	62.50%	62.50%	0.00	0.00		
Nuevas conexiones domiciliarias de alcantarillado en áreas urbanas	Producto	Número	152.00	36.00	96.00	96.00	0.00	0.00	60.00	0.00%	0.00%	62.50%	62.50%	0.00	0.00		
Transferencias Financieras Realizadas	Producto	Número	1.00	1.00	1.00	1.00	0.00	0.00	1.00	0.00%	0.00%	100.00%	100.00%	0.00	0.00		
Construcción Del Sistema De Alcantarillado Centro Poblado Santa Rosa De Mirador, Distrito De Pardo Miguel - Rioja - San Martín	Recursos	Nuevos soles	0.00	0.00	59,500.00	1,980,424.00	0.00	0.00	59,500.00	---	---	100.00%	3.00%	0.00	0.00	PAPT	
Nuevas conexiones domiciliarias de agua en áreas urbanas	Producto	Número	0.00	0.00	0.00	0.00	0.00	0.00	0.00	---	---	---	---	0.00	0.00		
Nuevas conexiones domiciliarias de alcantarillado en áreas urbanas	Producto	Número	0.00	0.00	18.00	585.00	0.00	0.00	0.00	---	---	0.00%	0.00%	0.00	0.00		
Transferencias Financieras Realizadas	Producto	Número	0.00	0.00	0.00	1.00	0.00	0.00	1.00	---	---	---	100.00%	0.00	0.00		
Construcción Del Sistema De Agua Potable Del Caserío De Culebra, Provincia De Tocache - San Martín	Recursos	Nuevos soles	0.00	0.00	0.00	141,147.00	0.00	0.00	0.00	---	---	---	0.00%	0.00	0.00	PAPT	
Nuevas conexiones domiciliarias de agua en áreas urbanas	Producto	Número	0.00	0.00	0.00	42.00	0.00	0.00	0.00	---	---	---	0.00%	0.00	0.00		
Nuevas conexiones domiciliarias de alcantarillado en áreas urbanas	Producto	Número	0.00	0.00	0.00	0.00	0.00	0.00	0.00	---	---	---	---	0.00	0.00		
Transferencias Financieras Realizadas	Producto	Número	0.00	0.00	0.00	1.00	0.00	0.00	0.00	---	---	---	0.00%	0.00	0.00		

Objetivo Estratégico General / Objetivo Estratégico Específico / Actividades/ Proyectos / Indicadores de Producto	Tipo de Indicador	Unidad de Medida	Línea de Base 2007	2009 - II											Fuente de Información Medios de Verificación	
				Programación			Ejecución		% de Avance			PIA	PIM o Meta Modificada			
				Annual (2009)	Acumulado (2008-2009)	TOTAL PEI (2008-2015)	Del II Semestre (2009)	Al II Semestre (2008-2009)	Annual (2009)	Acumulado (2008-2009)				TOTAL PEI (2008-2015)		
				(1)	(2)	(3)	(4)	(5)	(6)	(7)=(4)/(1)	(8)=(5)/(1)			(9)=(6)/(2)		(10)=(5)/(3)
Mejoramiento Y Ampliación Del Sistema De Agua Potable Y Saneamiento De Tabalosos , Distrito De Tabalosos - Lamas - San Martín	Recursos	Nuevos soles	0.00	0.00	106,484.00	4,066,317.00	0.00	0.00	106,484.00	---	---	100.00%	2.62%	0.00	0.00	PAPT
Nuevas conexiones domiciliarias de agua en áreas urbanas	Producto	Número	0.00	0.00	11.00	408.00	0.00	0.00	0.00	---	---	0.00%	0.00%	0.00	0.00	
Nuevas conexiones domiciliarias de alcantarillado en áreas urbanas	Producto	Número	0.00	0.00	11.00	408.00	0.00	0.00	0.00	---	---	0.00%	0.00%	0.00	0.00	
Transferencias Financieras Realizadas	Producto	Número	0.00	0.00	0.00	1.00	0.00	0.00	1.00	---	---	---	100.00%	0.00	0.00	
Transferencias Financieras Para Mejoramiento, Ampliación Del Sistema De Agua Potable De La Localidad De Segunda Jerusalem, Distrito De Elias Sotillo, Yca	Recursos	Nuevos soles	0.00	3,434,863.00	3,434,863.00	3,434,863.00	0.00	0.00	0.00	0.00%	0.00%	0.00%	0.00%	3,434,863.00	0.00	PAPT
Nuevas conexiones domiciliarias de agua en áreas urbanas	Producto	Número	0.00	1,014.00	1,014.00	1,014.00	0.00	0.00	0.00	0.00%	0.00%	0.00%	0.00%	1,013.53	0.00	
Nuevas conexiones domiciliarias de alcantarillado en áreas urbanas	Producto	Número	0.00	0.00	0.00	0.00	0.00	0.00	0.00	---	---	---	---	0.00	0.00	
Transferencias Financieras Realizadas	Producto	Número	0.00	1.00	1.00	1.00	0.00	0.00	0.00	0.00%	0.00%	0.00%	0.00%	1.00	0.00	
Construcción Del Sistema De Agua Potable Del Caserío Naranjal Distrito De Tocache, Provincia De Tocache - San Martín	Recursos	Nuevos soles	0.00	0.00	0.00	153,288.00	0.00	0.00	0.00	---	---	---	0.00%	0.00	0.00	PAPT
Nuevas conexiones domiciliarias de agua en áreas urbanas	Producto	Número	0.00	0.00	0.00	45.00	0.00	0.00	0.00	---	---	---	0.00%	0.00	0.00	
Nuevas conexiones domiciliarias de alcantarillado en áreas urbanas	Producto	Número	0.00	0.00	0.00	0.00	0.00	0.00	0.00	---	---	---	---	0.00	0.00	
Transferencias Financieras Realizadas	Producto	Número	0.00	0.00	0.00	1.00	0.00	0.00	0.00	---	---	---	0.00%	0.00	0.00	
Mejoramiento Y Ampliación Del Sistema De Agua Potable E Instalación Del Sistema De Alcantarillado De Desague Nuevo Progreso, Provincia De Tocache - San Martín	Recursos	Nuevos soles	200,000.00	0.00	0.00	7,680,580.00	0.00	0.00	0.00	---	---	---	0.00%	0.00	0.00	PAPT
Nuevas conexiones domiciliarias de agua en áreas urbanas	Producto	Número	20.00	0.00	0.00	771.00	0.00	0.00	0.00	---	---	---	0.00%	0.00	0.00	
Nuevas conexiones domiciliarias de alcantarillado en áreas urbanas	Producto	Número	20.00	0.00	0.00	771.00	0.00	0.00	0.00	---	---	---	0.00%	0.00	0.00	
Transferencias Financieras Realizadas	Producto	Número	1.00	0.00	0.00	1.00	0.00	0.00	0.00	---	---	---	0.00%	0.00	0.00	
Mejoramiento Del Sistema De Agua Potable E Instalación Del Sistema De Alcantarillado En La Localidad De Shuchshuyacu - Jepelacio, Provincia De Moyobamba - San Martín	Recursos	Nuevos soles	0.00	0.00	75,500.00	2,507,223.00	0.00	0.00	75,500.00	---	---	100.00%	3.01%	0.00	0.00	PAPT
Nuevas conexiones domiciliarias de agua en áreas urbanas	Producto	Número	0.00	0.00	8.00	252.00	0.00	0.00	0.00	---	---	0.00%	0.00%	0.00	0.00	
Nuevas conexiones domiciliarias de alcantarillado en áreas urbanas	Producto	Número	0.00	0.00	8.00	252.00	0.00	0.00	0.00	---	---	0.00%	0.00%	0.00	0.00	
Transferencias Financieras Realizadas	Producto	Número	0.00	0.00	0.00	1.00	0.00	0.00	1.00	---	---	---	100.00%	0.00	0.00	
Mejoramiento Del Sistema De Agua Potable E Instalación Del Sistema De Alcantarillado En La Localidad De Shamboyacu	Recursos	Nuevos soles	0.00	0.00	70,000.00	2,322,166.00	0.00	0.00	70,000.00	---	---	100.00%	3.01%	0.00	0.00	PAPT
Nuevas conexiones domiciliarias de agua en áreas urbanas	Producto	Número	0.00	0.00	7.00	233.00	0.00	0.00	0.00	---	---	0.00%	0.00%	0.00	0.00	
Nuevas conexiones domiciliarias de alcantarillado en áreas urbanas	Producto	Número	0.00	0.00	7.00	233.00	0.00	0.00	0.00	---	---	0.00%	0.00%	0.00	0.00	
Transferencias Financieras Realizadas	Producto	Número	0.00	0.00	0.00	1.00	0.00	0.00	1.00	---	---	---	100.00%	0.00	0.00	
Transferencias Financieras Para Mejoramiento Y Ampliación Del Sistema De Agua Potable E Instalación Del Sistema De Alcantarillado Del Centro Poblado Picochayacu	Recursos	Nuevos soles	0.00	2,987,810.00	2,987,810.00	2,987,810.00	0.00	0.00	0.00	0.00%	0.00%	0.00%	0.00%	2,987,810.00	0.00	PAPT
Nuevas conexiones domiciliarias de agua en áreas urbanas	Producto	Número	0.00	300.00	300.00	300.00	0.00	0.00	0.00	0.00%	0.00%	0.00%	0.00%	300.00	0.00	
Nuevas conexiones domiciliarias de alcantarillado en áreas urbanas	Producto	Número	0.00	330.00	300.00	300.00	0.00	0.00	0.00	0.00%	0.00%	0.00%	0.00%	330.00	0.00	
Transferencias Financieras Realizadas	Producto	Número	0.00	1.00	1.00	1.00	0.00	0.00	0.00	0.00%	0.00%	0.00%	0.00%	1.00	0.00	
Mejoramiento Y Ampliación Del Sistema De Agua Potable E Instalación Del Sistema De Alcantarillado Del Centro Poblado Madre Mia, Distrito De Nuevo Desempeño, Provincia De San Martín	Recursos	Nuevos soles	0.00	0.00	30,000.00	1,872,714.00	0.00	0.00	30,000.00	---	---	100.00%	1.60%	0.00	0.00	PAPT
Nuevas conexiones domiciliarias de agua en áreas urbanas	Producto	Número	0.00	0.00	3.00	188.00	0.00	0.00	0.00	---	---	0.00%	0.00%	0.00	0.00	
Nuevas conexiones domiciliarias de alcantarillado en áreas urbanas	Producto	Número	0.00	0.00	3.00	188.00	0.00	0.00	0.00	---	---	0.00%	0.00%	0.00	0.00	
Transferencias Financieras Realizadas	Producto	Número	0.00	0.00	0.00	1.00	0.00	0.00	1.00	---	---	---	100.00%	0.00	0.00	

Objetivo Estratégico General / Objetivo Estratégico Específico / Actividades/ Proyectos / Indicadores de Producto	Tipo de Indicador	Unidad de Medida	Línea de Base 2007	2009 - II										PIA	PIM o Meta Modificada	Fuente de Información Medios de Verificación
				Programación			Ejecución			% de Avance						
				Annual (2009)	Acumulado (2008-2009)	TOTAL PEI (2008-2015)	Del II Semestre	Al II Semestre		Annual (2009)	Acumulado (2008-2009)		TOTAL PEI (2008-2015)			
				(1)	(2)	(3)	(4)	(2009)	(2008-2009)	(7)=(4)/(1)	(8)=(5)/(1)	(9)=(6)/(2)	(10)=(5)/(3)			
Transferencia Financiera Para Mejoramiento Y Ampliación Del Sistema De Agua Potable E Instalación Del Sistema De Alcantarillado Del Centro <small>Rebajado, Soc.</small>	Recursos	Nuevos soles	0.00	2,028,440.00	2,028,440.00	2,028,440.00	0.00	0.00	0.00	0.00%	0.00%	0.00%	0.00%	2,028,440.00	0.00	PAPT
Nuevas conexiones domiciliarias de agua en áreas urbanas	Producto	Número	0.00	204.00	204.00	204.00	0.00	0.00	0.00	0.00%	0.00%	0.00%	0.00%	881.62	0.00	
Nuevas conexiones domiciliarias de alcantarillado en áreas urbanas	Producto	Número	0.00	204.00	204.00	204.00	0.00	0.00	0.00	0.00%	0.00%	0.00%	0.00%	881.62	0.00	
Transferencias Financieras Realizadas	Producto	Número	0.00	1.00	1.00	1.00	0.00	0.00	0.00	0.00%	0.00%	0.00%	0.00%	1.00	0.00	
Mejoramiento Y Ampliación De Los Servicios De Agua Potable, Alcantarillado Y Tratamiento De Aguas Servidas En La Localidad De Soritoro Provincia De Moyobamba - San Martín	Recursos	Nuevos soles	0.00	0.00	184,782.00	12,943,674.00	0.00	0.00	184,782.00	---	---	100.00%	1.43%	0.00	0.00	PAPT
Nuevas conexiones domiciliarias de agua en áreas urbanas	Producto	Número	0.00	0.00	19.00	1,299.00	0.00	0.00	0.00	---	---	0.00%	0.00%	0.00	0.00	
Nuevas conexiones domiciliarias de alcantarillado en áreas urbanas	Producto	Número	0.00	0.00	19.00	1,299.00	0.00	0.00	0.00	---	---	0.00%	0.00%	0.00	0.00	
Transferencias Financieras Realizadas	Producto	Número	0.00	0.00	0.00	1.00	0.00	0.00	1.00	---	---	---	100.00%	0.00	0.00	
Mejoramiento Del Sistema De Agua Potable E Instalación Del Sistema De Saneamiento En El C.P. Betania Y Caserio Pirotyacu Distrito De Pinto Recodo, Distrito De Tabalosos - Lamas - San Martín	Recursos	Nuevos soles	0.00	0.00	61,976.00	2,677,620.00	0.00	0.00	61,976.00	---	---	100.00%	2.31%	0.00	0.00	PAPT
Nuevas conexiones domiciliarias de agua en áreas urbanas	Producto	Número	0.00	0.00	6.00	268.00	0.00	0.00	0.00	---	---	0.00%	0.00%	0.00	0.00	
Nuevas conexiones domiciliarias de alcantarillado en áreas urbanas	Producto	Número	0.00	0.00	6.00	268.00	0.00	0.00	0.00	---	---	0.00%	0.00%	0.00	0.00	
Transferencias Financieras Realizadas	Producto	Número	0.00	0.00	0.00	1.00	0.00	0.00	1.00	---	---	---	100.00%	0.00	0.00	
Transf.Financ.Para Mejoramiento De Las Redes Y Conexiones Domic. De Agua Potable Y Alcant. Del Jiron Simon Bolivar C-1 A 3-Banda De Shilcayo	Recursos	Nuevos soles	0.00	0.00	102,472.00	102,472.00	0.00	0.00	102,472.00	---	---	100.00%	100.00%	0.00	0.00	PAPT
Nuevas conexiones domiciliarias de agua en áreas urbanas	Producto	Número	0.00	0.00	10.00	10.00	0.00	0.00	0.00	---	---	0.00%	0.00%	0.00	0.00	
Nuevas conexiones domiciliarias de alcantarillado en áreas urbanas	Producto	Número	0.00	0.00	10.00	10.00	0.00	0.00	0.00	---	---	0.00%	0.00%	0.00	0.00	
Transferencias Financieras Realizadas	Producto	Número	0.00	0.00	1.00	1.00	0.00	0.00	1.00	---	---	100.00%	100.00%	0.00	0.00	
Mejoramiento Y Ampliación Del Sistema De Agua Potable De La Localidad De El Eslabon, Distrito De El Eslabon - Hualaga - San Martín	Recursos	Nuevos soles	0.00	0.00	106,000.00	3,518,697.00	0.00	0.00	106,000.00	---	---	100.00%	3.01%	0.00	0.00	PAPT
Nuevas conexiones domiciliarias de agua en áreas urbanas	Producto	Número	0.00	0.00	11.00	353.00	0.00	0.00	0.00	---	---	0.00%	0.00%	0.00	0.00	
Nuevas conexiones domiciliarias de alcantarillado en áreas urbanas	Producto	Número	0.00	0.00	11.00	353.00	0.00	0.00	0.00	---	---	0.00%	0.00%	0.00	0.00	
Transferencias Financieras Realizadas	Producto	Número	0.00	0.00	0.00	1.00	0.00	0.00	1.00	---	---	---	100.00%	0.00	0.00	
Mejoramiento Del Sistema De Agua Potable E Instalación Del Sistema De Saneamiento En La Localidad De Pajarillo, Distrito De Pajarillo - Mariscal Casapalca - San Martín	Recursos	Nuevos soles	0.00	0.00	141,000.00	4,709,985.00	0.00	0.00	141,000.00	---	---	100.00%	2.99%	0.00	0.00	PAPT
Nuevas conexiones domiciliarias de agua en áreas urbanas	Producto	Número	0.00	0.00	14.00	472.00	0.00	0.00	0.00	---	---	0.00%	0.00%	0.00	0.00	
Nuevas conexiones domiciliarias de alcantarillado en áreas urbanas	Producto	Número	0.00	0.00	14.00	472.00	0.00	0.00	0.00	---	---	0.00%	0.00%	0.00	0.00	
Transferencias Financieras Realizadas	Producto	Número	0.00	0.00	0.00	1.00	0.00	0.00	1.00	---	---	---	100.00%	0.00	0.00	
Transf.Financ.Para Mejoramiento De Las Redes Y Conexiones Domic. De Agua Potable Y Alcantarillado Del Jiron San Miguel C-1 A 5-Banda De Shilcayo	Recursos	Nuevos soles	0.00	0.00	149,713.00	149,713.00	0.00	0.00	149,713.00	---	---	100.00%	100.00%	0.00	0.00	PAPT
Nuevas conexiones domiciliarias de agua en áreas urbanas	Producto	Número	0.00	0.00	15.00	15.00	0.00	0.00	0.00	---	---	0.00%	0.00%	0.00	0.00	
Nuevas conexiones domiciliarias de alcantarillado en áreas urbanas	Producto	Número	0.00	0.00	15.00	15.00	0.00	0.00	0.00	---	---	0.00%	0.00%	0.00	0.00	
Transferencias Financieras Realizadas	Producto	Número	0.00	0.00	1.00	1.00	0.00	0.00	1.00	---	---	100.00%	100.00%	0.00	0.00	
Construcción Del Sistema De Alcantarillado De El Porvenir - Pelejo, Distrito De El Porvenir - San Martín - San Martín	Recursos	Nuevos soles	0.00	0.00	71,000.00	2,644,690.00	0.00	0.00	71,000.00	---	---	100.00%	2.68%	0.00	0.00	PAPT
Nuevas conexiones domiciliarias de agua en áreas urbanas	Producto	Número	0.00	0.00	0.00	0.00	0.00	0.00	0.00	---	---	---	---	0.00	0.00	
Nuevas conexiones domiciliarias de alcantarillado en áreas urbanas	Producto	Número	0.00	0.00	22.00	782.00	0.00	0.00	0.00	---	---	0.00%	0.00%	0.00	0.00	

Objetivo Estratégico General / Objetivo Estratégico Específico / Actividades/ Proyectos / Indicadores de Producto	Tipo de Indicador	Unidad de Medida	Línea de Base 2007	2009 - II										PIA	PIM o Meta Modificada	Fuente de Información Medios de Verificación
				Programación			Ejecución			% de Avance						
				Anual (2009) (1)	Acumulado (2008-2009) (2)	TOTAL PEI (2008-2015) (3)	Del II Semestre (4)	Al II Semestre		Anual (2009) (7)=(4)/(1)	Acumulado		TOTAL PEI (2008-2015) (10)=(5)/(3)			
								(2009) (5)	(2008-2009) (6)		(2009) (8)=(5)/(1)	(2008-2009) (9)=(6)/(2)				
Transferencias Financieras Realizadas	Producto	Número	0.00	0.00	0.00	1.00	0.00	0.00	1.00	---	---	---	100.00%	0.00	0.00	
Construcción Del Sistema De Alcantarillado De Papaplaya, Distrito De Papaplaya - San Martín - San Martín	Recursos	Nuevos soles	0.00	0.00	90,000.00	2,995,109.00	0.00	0.00	90,000.00	---	---	100.00%	3.00%	0.00	0.00	PAPT
Nuevas conexiones domiciliarias de agua en áreas urbanas	Producto	Número	0.00	0.00	0.00	0.00	0.00	0.00	0.00	---	---	---	---	0.00	0.00	
Nuevas conexiones domiciliarias de alcantarillado en áreas urbanas	Producto	Número	0.00	0.00	27.00	884.00	0.00	0.00	0.00	---	---	0.00%	0.00%	0.00	0.00	
Transferencias Financieras Realizadas	Producto	Número	0.00	0.00	0.00	1.00	0.00	0.00	1.00	---	---	---	100.00%	0.00	0.00	
Transf. Financ. Para Mejoram. De Las Redes Y Conex. Domiciliarias De Agua Potable Y Alcantarillado Del Jiron Martín De La Riva Y Herrera C-2 A5 Tarma	Recursos	Nuevos soles	0.00	0.00	132,908.00	132,908.00	0.00	0.00	132,908.00	---	---	100.00%	100.00%	0.00	0.00	PAPT
Nuevas conexiones domiciliarias de agua en áreas urbanas	Producto	Número	0.00	0.00	13.00	13.00	0.00	0.00	0.00	---	---	0.00%	0.00%	0.00	0.00	
Nuevas conexiones domiciliarias de alcantarillado en áreas urbanas	Producto	Número	0.00	0.00	13.00	13.00	0.00	0.00	0.00	---	---	0.00%	0.00%	0.00	0.00	
Transferencias Financieras Realizadas	Producto	Número	0.00	0.00	1.00	1.00	0.00	0.00	1.00	---	---	100.00%	100.00%	0.00	0.00	
Transf. Financ. Para Instalación De Redes Y Conexiones Domiciliarias De Alcantarillado En Asociación De Vivienda Las Brisas De Tarapotillo - Tarma	Recursos	Nuevos soles	0.00	0.00	295,823.00	295,823.00	0.00	0.00	295,823.00	---	---	100.00%	100.00%	0.00	0.00	PAPT
Nuevas conexiones domiciliarias de agua en áreas urbanas	Producto	Número	0.00	0.00	0.00	0.00	0.00	0.00	0.00	---	---	---	---	0.00	0.00	
Nuevas conexiones domiciliarias de alcantarillado en áreas urbanas	Producto	Número	0.00	0.00	87.00	87.00	0.00	0.00	0.00	---	---	0.00%	0.00%	0.00	0.00	
Transferencias Financieras Realizadas	Producto	Número	0.00	0.00	1.00	1.00	0.00	0.00	1.00	---	---	100.00%	100.00%	0.00	0.00	
Transf. Financ. Para Instalación De Micromedidores En Primer Piso De La Localidad De Bellavista-Provincia De Bellavista-San Martín	Recursos	Nuevos soles	0.00	251,391.00	299,712.00	299,712.00	0.00	0.00	299,712.00	0.00%	0.00%	100.00%	100.00%	0.00	0.00	PAPT
Nuevas conexiones domiciliarias de agua en áreas urbanas	Producto	Número	0.00	0.00	0.00	0.00	0.00	0.00	0.00	---	---	---	---	0.00	0.00	
Nuevas conexiones domiciliarias de alcantarillado en áreas urbanas	Producto	Número	0.00	0.00	0.00	0.00	0.00	0.00	0.00	---	---	---	---	0.00	0.00	
Transferencias Financieras Realizadas	Producto	Número	0.00	1.00	1.00	1.00	0.00	0.00	1.00	0.00%	0.00%	100.00%	100.00%	0.00	0.00	
Mejoramiento Y Ampliación De Los Servicios De Agua Potable Y Alcantarillado - Dpto. De San Martín	Recursos	Nuevos soles	0.00	0.00	299,712.00	299,712.00	0.00	0.00	0.00	---	---	0.00%	0.00%	0.00	0.00	PAPT
Nuevas conexiones domiciliarias de agua en áreas urbanas	Producto	Número	0.00	0.00	30.00	30.00	0.00	0.00	0.00	---	---	0.00%	0.00%	0.00	0.00	
Nuevas conexiones domiciliarias de alcantarillado en áreas urbanas	Producto	Número	0.00	0.00	30.00	30.00	0.00	0.00	0.00	---	---	0.00%	0.00%	0.00	0.00	
Transferencias Financieras Realizadas	Producto	Número	0.00	0.00	1.00	1.00	0.00	0.00	0.00	---	---	0.00%	0.00%	0.00	0.00	
Transf. Financ. Para Mejoram. Del Sist. De Agua Potable E Instal. Del Sist. De Saneamiento En El Centro Poblado Betania Y Caserio Pintoyacu	Recursos	Nuevos soles	0.00	0.00	0.00	0.00	0.00	0.00	0.00	---	---	---	---	0.00	0.00	PAPT
Nuevas conexiones domiciliarias de agua en áreas urbanas	Producto	Número	0.00	0.00	0.00	0.00	0.00	0.00	0.00	---	---	---	---	0.00	0.00	
Nuevas conexiones domiciliarias de alcantarillado en áreas urbanas	Producto	Número	0.00	0.00	0.00	0.00	0.00	0.00	0.00	---	---	---	---	0.00	0.00	
Transferencias Financieras Realizadas	Producto	Número	0.00	0.00	0.00	0.00	0.00	0.00	0.00	---	---	---	---	0.00	0.00	
Mejoram. de las redes y conex. domic. de agua potable y ampl. de las redes y conex. domic. de alcantarill. del Jr. Tacna C-5 Tarapoto	Recursos	Nuevos soles	0.00	0.00	0.00	0.00	0.00	0.00	0.00	---	---	---	---	0.00	0.00	PAPT
Nuevas conexiones domiciliarias de agua en áreas urbanas	Producto	Número	0.00	0.00	0.00	0.00	0.00	0.00	0.00	---	---	---	---	0.00	0.00	
Nuevas conexiones domiciliarias de alcantarillado en áreas urbanas	Producto	Número	0.00	0.00	0.00	0.00	0.00	0.00	0.00	---	---	---	---	0.00	0.00	
Transferencias Financieras Realizadas	Producto	Número	0.00	0.00	0.00	0.00	0.00	0.00	0.00	---	---	---	---	0.00	0.00	
Transf. Financ. Para Instalación De Un Sistema De Alcantarillado En La Localidad De Leoncio Prado, Distrito De Tingo De Ponasa	Recursos	Nuevos soles	0.00	0.00	0.00	0.00	0.00	0.00	0.00	---	---	---	---	0.00	0.00	PAPT
Nuevas conexiones domiciliarias de agua en áreas urbanas	Producto	Número	0.00	0.00	0.00	0.00	0.00	0.00	0.00	---	---	---	---	0.00	0.00	
Nuevas conexiones domiciliarias de alcantarillado en áreas urbanas	Producto	Número	0.00	0.00	0.00	0.00	0.00	0.00	0.00	---	---	---	---	0.00	0.00	

Objetivo Estratégico General / Objetivo Estratégico Específico / Actividades/ Proyectos / Indicadores de Producto	Tipo de Indicador	Unidad de Medida	Línea de Base 2007	2009 - II										PIA	PIM o Meta Modificada	Fuente de Información Medios de Verificación
				Programación			Ejecución		% de Avance							
				Anual (2009) (1)	Acumulado (2008-2009) (2)	TOTAL PEI (2008-2015) (3)	Del II Semestre (4)	Al II Semestre		Anual (2009) (7)=(4)/(1)	Acumulado (2008-2009)		TOTAL PEI (2008-2015) (10)=(5)/(3)			
								(2009) (5)	(2008-2009) (6)		(2009) (8)=(5)/(1)	(2008-2009) (9)=(6)/(2)				
Transferencias Financieras Realizadas	Producto	Número	0.00	0.00	0.00	0.00	0.00	0.00	0.00	---	---	---	---	0.00	0.00	
Transf. Finan. Para Construc. Del Sist. De Alcant. Y Planta De Tratam. De Aguas Residuales De Segunda Jerusalem, Distrito De Elias Soplin Vargas	Recursos	Nuevos soles	0.00	0.00	0.00	0.00	0.00	0.00	0.00	---	---	---	---	0.00	0.00	PAPT
Nuevas conexiones domiciliarias de agua en areas urbanas	Producto	Número	0.00	0.00	0.00	0.00	0.00	0.00	0.00	---	---	---	---	0.00	0.00	
Nuevas conexiones domiciliarias de alcantarillado en areas urbanas	Producto	Número	0.00	0.00	0.00	0.00	0.00	0.00	0.00	---	---	---	---	0.00	0.00	
Transferencias Financieras Realizadas	Producto	Número	0.00	0.00	0.00	0.00	0.00	0.00	0.00	---	---	---	---	0.00	0.00	
Transf.Financ. Para Instalación Del Sistema De Alcantarillado Y Laguna De Estabilización Distrito De Shanau San Martin	Recursos	Nuevos soles	0.00	0.00	0.00	0.00	0.00	0.00	0.00	---	---	---	---	0.00	0.00	PAPT
Nuevas conexiones domiciliarias de agua en areas urbanas	Producto	Número	0.00	0.00	0.00	0.00	0.00	0.00	0.00	---	---	---	---	0.00	0.00	
Nuevas conexiones domiciliarias de alcantarillado en areas urbanas	Producto	Número	0.00	0.00	0.00	0.00	0.00	0.00	0.00	---	---	---	---	0.00	0.00	
Transferencias Financieras Realizadas	Producto	Número	0.00	0.00	0.00	0.00	0.00	0.00	0.00	---	---	---	---	0.00	0.00	
Transf.Financ. Para Para La Instalacion De Un Sistema De Alcantarillado En La Localidad De Mariscal Castilla, Distrito De Tingo De Ponasa	Recursos	Nuevos soles	0.00	0.00	0.00	0.00	0.00	0.00	0.00	---	---	---	---	0.00	0.00	PAPT
Nuevas conexiones domiciliarias de agua en areas urbanas	Producto	Número	0.00	0.00	0.00	0.00	0.00	0.00	0.00	---	---	---	---	0.00	0.00	
Nuevas conexiones domiciliarias de alcantarillado en areas urbanas	Producto	Número	0.00	0.00	0.00	0.00	0.00	0.00	0.00	---	---	---	---	0.00	0.00	
Transferencias Financieras Realizadas	Producto	Número	0.00	0.00	0.00	0.00	0.00	0.00	0.00	---	---	---	---	0.00	0.00	
Transf.Financ. Para La Construcción Del Sistema De Drenaje Pluvial Del Casco Urbano En La Localidad De San Cristobal De Sisa, Distrito De San	Recursos	Nuevos soles	0.00	0.00	0.00	0.00	0.00	0.00	0.00	---	---	---	---	0.00	0.00	PAPT
Nuevas conexiones domiciliarias de agua en areas urbanas	Producto	Número	0.00	0.00	0.00	0.00	0.00	0.00	0.00	---	---	---	---	0.00	0.00	
Nuevas conexiones domiciliarias de alcantarillado en areas urbanas	Producto	Número	0.00	0.00	0.00	0.00	0.00	0.00	0.00	---	---	---	---	0.00	0.00	
Transferencias Financieras Realizadas	Producto	Número	0.00	0.00	0.00	0.00	0.00	0.00	0.00	---	---	---	---	0.00	0.00	
Subtotal San Martin	Recursos	Nuevos soles	10,801,813.00	31,480,347.00	56,217,990.00	112,544,261.00	0.00	5,475,669.00	24,701,544.39	0.00%	17.39%	43.94%	21.95%	14,480,332.00	5,475,669.00	PAPT
Nuevas conexiones domiciliarias de agua en areas urbanas	Producto	Número	1,471.00	4,885.00	6,996.00	11,441.00	0.00	1,615.72	1,810.72	0.00%	33.08%	25.88%	15.83%	3,974.21	1,615.72	
Nuevas conexiones domiciliarias de alcantarillado en areas urbanas	Producto	Número	1,131.00	2,573.00	6,252.00	13,872.00	0.00	0.00	425.00	0.00%	0.00%	6.80%	3.06%	2,385.94	0.00	
Transferencias Financieras Realizadas	Producto	Número	13.00	17.00	26.00	46.00	0.00	1.00	33.00	0.00%	5.88%	126.92%	71.74%	5.00	1.00	
Mejoramiento Del Sistema De Agua Potable Y Construcción De La Red De Alcantarillado De 11 Asociaciones De Vivienda Cono Norte - Tacna	Recursos	Nuevos soles	0.00	7,288,940.00	9,220,858.00	9,220,858.00	0.00	0.00	1,931,918.00	0.00%	0.00%	20.95%	20.95%	0.00	0.00	PAPT
Nuevas conexiones domiciliarias de agua en areas urbanas	Producto	Número	0.00	731.00	925.00	925.00	0.00	0.00	0.00	0.00%	0.00%	0.00%	0.00%	0.00	0.00	
Nuevas conexiones domiciliarias de alcantarillado en areas urbanas	Producto	Número	0.00	731.00	925.00	925.00	0.00	0.00	0.00	0.00%	0.00%	0.00%	0.00%	0.00	0.00	
Transferencias Financieras Realizadas	Producto	Número	0.00	1.00	1.00	1.00	0.00	0.00	1.00	0.00%	0.00%	100.00%	100.00%	0.00	0.00	
Transferencia Financiera Para La Instalacion De Los Sistemas De Agua Potable Y Alcantarillado En Las Pampas De Viriani - Tacna	Recursos	Nuevos soles	0.00	204,567.00	7,504,567.00	34,204,567.00	0.00	16,313,270.00	23,613,270.00	0.00%	7974.54%	314.65%	69.04%	204,567.00	16,313,271.00	PAPT
Nuevas conexiones domiciliarias de agua en areas urbanas	Producto	Número	0.00	21.00	753.00	3,432.00	0.00	2,406.80	2,406.80	0.00%	11460.94%	319.63%	70.13%	30.18	2,406.80	
Nuevas conexiones domiciliarias de alcantarillado en areas urbanas	Producto	Número	0.00	21.00	753.00	3,432.00	0.00	2,406.80	2,406.80	0.00%	11460.94%	319.63%	70.13%	30.18	2,406.80	
Transferencias Financieras Realizadas	Producto	Número	0.00	0.00	0.00	1.00	0.00	1.00	2.00	---	---	---	200.00%	1.00	1.00	
Mejoramiento Y Ampliación Del Sistema Integral De Saneamiento Basico De La Localidad De Sama Las Yaras-Tacna	Recursos	Nuevos soles	0.00	0.00	272,248.00	4,976,444.00	0.00	0.00	272,248.00	---	---	100.00%	5.47%	0.00	0.00	PAPT
Nuevas conexiones domiciliarias de agua en areas urbanas	Producto	Número	0.00	0.00	0.00	0.00	0.00	0.00	0.00	---	---	---	---	0.00	0.00	
Nuevas conexiones domiciliarias de alcantarillado en areas urbanas	Producto	Número	0.00	0.00	80.00	1,468.00	0.00	0.00	0.00	---	---	0.00%	0.00%	0.00	0.00	
Transferencias Financieras Realizadas	Producto	Número	0.00	0.00	0.00	1.00	0.00	0.00	1.00	---	---	---	100.00%	0.00	0.00	

Objetivo Estratégico General / Objetivo Estratégico Específico / Actividades/ Proyectos / Indicadores de Producto	Tipo de Indicador	Unidad de Medida	Línea de Base 2007	2009 - II										PIA	PIM o Meta Modificada	Fuente de Información Medios de Verificación
				Programación			Ejecución			% de Avance						
				Anual (2009) (1)	Acumulado (2008-2009) (2)	TOTAL PEI (2008-2015) (3)	Del II Semestre (4)	Al II Semestre		Anual (2009) (7)=(4)/(1)	Acumulado (2008-2009)		TOTAL PEI (2008-2015) (10)=(5)/(3)			
								(2009) (5)	(2008-2009) (6)		(8)=(5)/(1)	(9)=(6)/(2)				
Mejoramiento Del Colector Tarata En El Distrito De Alto De La Alianza - Provincia De Tacna	Recursos	Nuevos soles	628,865.00	0.00	0.00	419,449.00	0.00	0.00	0.00	---	---	---	0.00%	0.00	0.00	PAPT
Nuevas conexiones domiciliarias de agua en areas urbanas	Producto	Número	0.00	0.00	0.00	0.00	0.00	0.00	0.00	---	---	---	---	0.00	0.00	
Nuevas conexiones domiciliarias de alcantarillado en areas urbanas	Producto	Número	0.00	0.00	0.00	0.00	0.00	0.00	0.00	---	---	---	---	0.00	0.00	
Transferencias Financieras Realizadas	Producto	Número	0.00	0.00	0.00	1.00	0.00	0.00	0.00	---	---	---	0.00%	0.00	0.00	
Transf.Financ. Para La Ampliac. Del Sist. De Agua Potable Y Alcant. De La Asoc. De Artesanos Y Pequeños Indust.Tacna, Dist. De Pocolay	Recursos	Nuevos soles	0.00	0.00	0.00	0.00	0.00	0.00	524,666.00	---	---	---	---	0.00	0.00	PAPT
Nuevas conexiones domiciliarias de agua en areas urbanas	Producto	Número	0.00	0.00	0.00	0.00	0.00	0.00	0.00	---	---	---	---	0.00	0.00	
Nuevas conexiones domiciliarias de alcantarillado en areas urbanas	Producto	Número	0.00	0.00	0.00	0.00	0.00	0.00	0.00	---	---	---	---	0.00	0.00	
Transferencias Financieras Realizadas	Producto	Número	0.00	0.00	0.00	0.00	0.00	0.00	1.00	---	---	---	---	0.00	0.00	
Subtotal Tacna	Recursos	Nuevos soles	628,865.00	7,493,507.00	16,997,673.00	48,821,318.00	0.00	16,313,270.00	26,342,102.00	0.00%	217.70%	154.97%	53.96%	204,567.00	16,313,271.00	PAPT
Nuevas conexiones domiciliarias de agua en areas urbanas	Producto	Número	0.00	752.00	1,678.00	4,357.00	0.00	2,406.80	2,406.80	0.00%	320.05%	143.43%	55.24%	30.18	2,406.80	
Nuevas conexiones domiciliarias de alcantarillado en areas urbanas	Producto	Número	0.00	752.00	1,758.00	5,825.00	0.00	2,406.80	2,406.80	0.00%	320.05%	136.91%	41.32%	30.18	2,406.80	
Transferencias Financieras Realizadas	Producto	Número	0.00	1.00	1.00	4.00	0.00	1.00	5.00	0.00%	100.00%	500.00%	125.00%	1.00	1.00	
Mejoramiento Y Ampliación Del Sistema De Agua Potable Y Alcantarillado De Villa Cancas De La Provincia De Contralmirante Villar Del Departamento De Tumbes	Recursos	Nuevos soles	5,000.00	0.00	135,000.00	7,898,583.00	0.00	0.00	135,000.00	---	---	100.00%	1.71%	0.00	0.00	PAPT
Nuevas conexiones domiciliarias de agua en areas urbanas	Producto	Número	1.00	0.00	14.00	793.00	0.00	0.00	14.00	---	---	100.00%	1.77%	0.00	0.00	
Nuevas conexiones domiciliarias de alcantarillado en areas urbanas	Producto	Número	1.00	0.00	14.00	793.00	0.00	0.00	14.00	---	---	100.00%	1.77%	0.00	0.00	
Transferencias Financieras Realizadas	Producto	Número	0.00	0.00	0.00	1.00	0.00	0.00	1.00	---	---	---	100.00%	0.00	0.00	
Mejoramiento Y Ampliación De Los Sistemas De Agua Potable Y Alcantarillado De La Calle Inmaculada Concepcion Y Pasaje Manco Capac, Sector Es Combustibles Del 41, Del Centro Poblado De Nuevo Greeny	Recursos	Nuevos soles	246,531.00	0.00	58,445.00	58,445.00	0.00	0.00	41,737.00	---	---	71.41%	71.41%	0.00	0.00	PAPT
Nuevas conexiones domiciliarias de agua en areas urbanas	Producto	Número	25.00	0.00	6.00	6.00	0.00	0.00	6.00	---	---	100.00%	100.00%	0.00	0.00	
Nuevas conexiones domiciliarias de alcantarillado en areas urbanas	Producto	Número	25.00	0.00	6.00	6.00	0.00	0.00	6.00	---	---	100.00%	100.00%	0.00	0.00	
Transferencias Financieras Realizadas	Producto	Número	0.00	0.00	1.00	1.00	0.00	0.00	1.00	---	---	100.00%	100.00%	0.00	0.00	
Ampliación Del Sistema De Agua Potable Y Alcantarillado Del Aa. Hh - Las Malvinas - Tumbes, Provincia De Tumbes - Tumbes	Recursos	Nuevos soles	794,557.00	0.00	382,660.00	382,660.00	0.00	0.00	382,660.00	---	---	100.00%	100.00%	0.00	0.00	PAPT
Nuevas conexiones domiciliarias de agua en areas urbanas	Producto	Número	80.00	0.00	38.00	38.00	0.00	0.00	38.00	---	---	100.00%	100.00%	0.00	0.00	
Nuevas conexiones domiciliarias de alcantarillado en areas urbanas	Producto	Número	80.00	0.00	38.00	38.00	0.00	0.00	38.00	---	---	100.00%	100.00%	0.00	0.00	
Transferencias Financieras Realizadas	Producto	Número	0.00	0.00	1.00	1.00	0.00	0.00	1.00	---	---	100.00%	100.00%	0.00	0.00	
Ampliación Del Sistema De Agua Potable Y Alcantarillado Del Aa.Hh Ciudadela Noe Del Sector Nuevo Tumbes Del Distrito De Tumbes, Provincia De Tumbes - Tumbes	Recursos	Nuevos soles	501,000.00	0.00	800,564.00	800,564.00	0.00	0.00	800,564.00	---	---	100.00%	100.00%	0.00	0.00	PAPT
Nuevas conexiones domiciliarias de agua en areas urbanas	Producto	Número	50.00	0.00	80.00	80.00	0.00	0.00	80.00	---	---	100.00%	100.00%	0.00	0.00	
Nuevas conexiones domiciliarias de alcantarillado en areas urbanas	Producto	Número	50.00	0.00	80.00	80.00	0.00	0.00	80.00	---	---	100.00%	100.00%	0.00	0.00	
Transferencias Financieras Realizadas	Producto	Número	0.00	0.00	1.00	1.00	0.00	0.00	1.00	---	---	100.00%	100.00%	0.00	0.00	
Rehabilitación Y Mejoramiento Del Sistema De Agua Potable Y Letrinas Para La Localidad De Higuero En El Distrito De San Jacinto, Provincia De Tumbes - Tumbes	Recursos	Nuevos soles	339,853.00	0.00	138,192.00	138,192.00	0.00	0.00	138,192.00	---	---	100.00%	100.00%	0.00	0.00	PAPT
Nuevas conexiones domiciliarias de agua en areas urbanas	Producto	Número	34.00	0.00	14.00	14.00	0.00	0.00	0.00	---	---	0.00%	0.00%	0.00	0.00	
Nuevas conexiones domiciliarias de alcantarillado en areas urbanas	Producto	Número	34.00	0.00	14.00	14.00	0.00	0.00	0.00	---	---	0.00%	0.00%	0.00	0.00	
Transferencias Financieras Realizadas	Producto	Número	0.00	0.00	1.00	1.00	0.00	0.00	1.00	---	---	100.00%	100.00%	0.00	0.00	

Objetivo Estratégico General / Objetivo Estratégico Específico / Actividades/ Proyectos / Indicadores de Producto	Tipo de Indicador	Unidad de Medida	Línea de Base 2007	2009 - II										PIA	PIM o Meta Modificada	Fuente de Información Medios de Verificación
				Programación			Ejecución			% de Avance						
				Annual (2009)	Acumulado (2008-2009)	TOTAL PEI (2008-2015)	Del II Semestre	Al II Semestre		Annual (2009)	Acumulado (2008-2009)		TOTAL PEI (2008-2015)			
				(1)	(2)	(3)	(4)	(2009)	(2008-2009)	(7)=(4)/(1)	(8)=(5)/(1)	(9)=(6)/(2)	(10)=(5)/(3)			
Instalación De Sistema De Agua Potable Y Letrinas Para La Localidad De La Caplina En El Distrito De San Jacinto Tumbes, Provincia De Tumbes - Tumbes	Recursos	Nuevos soles	544,000.00	0.00	264,214.00	264,214.00	0.00	0.00	264,214.00	---	---	100.00%	100.00%	0.00	0.00	PAPT
Nuevas conexiones domiciliarias de agua en áreas urbanas	Producto	Número	55.00	0.00	27.00	27.00	0.00	0.00	0.00	---	---	0.00%	0.00%	0.00	0.00	
Nuevas conexiones domiciliarias de alcantarillado en áreas urbanas	Producto	Número	55.00	0.00	27.00	27.00	0.00	0.00	0.00	---	---	0.00%	0.00%	0.00	0.00	
Transferencias Financieras Realizadas	Producto	Número	0.00	0.00	1.00	1.00	0.00	0.00	1.00	---	---	100.00%	100.00%	0.00	0.00	
Instalación Del Sistema De Agua Potable Del Caserío Vaquería Distrito De San Jacinto Tumbes, Provincia De Tumbes - Tumbes	Recursos	Nuevos soles	398,115.00	0.00	132,705.00	132,705.00	0.00	0.00	132,705.00	---	---	100.00%	100.00%	0.00	0.00	PAPT
Nuevas conexiones domiciliarias de agua en áreas urbanas	Producto	Número	117.00	0.00	39.00	39.00	0.00	0.00	0.00	---	---	0.00%	0.00%	0.00	0.00	
Nuevas conexiones domiciliarias de alcantarillado en áreas urbanas	Producto	Número	0.00	0.00	0.00	0.00	0.00	0.00	0.00	---	---	---	---	0.00	0.00	
Transferencias Financieras Realizadas	Producto	Número	0.00	0.00	1.00	1.00	0.00	0.00	1.00	---	---	100.00%	100.00%	0.00	0.00	
Instalación De Sistema De Agua Potable Y Letrinas Para La Localidad De Rica Playa En El Distrito De San Jacinto Tumbes, Provincia De Tumbes - Tumbes	Recursos	Nuevos soles	672,000.00	0.00	239,544.00	239,544.00	0.00	0.00	239,544.00	---	---	100.00%	100.00%	0.00	0.00	PAPT
Nuevas conexiones domiciliarias de agua en áreas urbanas	Producto	Número	67.00	0.00	24.00	24.00	0.00	0.00	0.00	---	---	0.00%	0.00%	0.00	0.00	
Nuevas conexiones domiciliarias de alcantarillado en áreas urbanas	Producto	Número	67.00	0.00	24.00	24.00	0.00	0.00	0.00	---	---	0.00%	0.00%	0.00	0.00	
Transferencias Financieras Realizadas	Producto	Número	0.00	0.00	1.00	1.00	0.00	0.00	1.00	---	---	100.00%	100.00%	0.00	0.00	
Instalación Del Sistema De Agua Potable Y Alcantarillado Del Aa.Hh.El Eden Bajo Sector Pampa Grande, Distrito Tumbes Tumbes, Provincia De Tumbes - Tumbes	Recursos	Nuevos soles	266,629.00	20,183.00	265,753.00	265,753.00	0.00	0.00	243,542.00	0.00%	0.00%	91.64%	91.64%	0.00	0.00	PAPT
Nuevas conexiones domiciliarias de agua en áreas urbanas	Producto	Número	27.00	2.00	27.00	27.00	0.00	0.00	25.00	0.00%	0.00%	92.59%	92.59%	0.00	0.00	
Nuevas conexiones domiciliarias de alcantarillado en áreas urbanas	Producto	Número	27.00	2.00	27.00	27.00	0.00	0.00	25.00	0.00%	0.00%	92.59%	92.59%	0.00	0.00	
Transferencias Financieras Realizadas	Producto	Número	0.00	1.00	1.00	1.00	0.00	0.00	1.00	0.00%	0.00%	100.00%	100.00%	0.00	0.00	
Mejoramiento Del Sistema De Agua Potable Y Construcción Del Sistema De Alcantarillado Del Centro Poblado La Palma Del Distrito De Papayal, Provincia De Zarumilla - Tumbes	Recursos	Nuevos soles	0.00	0.00	46,000.00	1,508,868.00	0.00	0.00	46,000.00	---	---	100.00%	3.05%	0.00	0.00	PAPT
Nuevas conexiones domiciliarias de agua en áreas urbanas	Producto	Número	0.00	0.00	5.00	152.00	0.00	0.00	0.00	---	---	0.00%	0.00%	0.00	0.00	
Nuevas conexiones domiciliarias de alcantarillado en áreas urbanas	Producto	Número	0.00	0.00	5.00	152.00	0.00	0.00	0.00	---	---	0.00%	0.00%	0.00	0.00	
Transferencias Financieras Realizadas	Producto	Número	0.00	0.00	0.00	1.00	0.00	0.00	1.00	---	---	---	100.00%	0.00	0.00	
Construcción Del Sistema De Agua Potable Del Centro Poblado Malval Y Anexos Distrito De Corrales, Provincia De Tumbes - Tumbes	Recursos	Nuevos soles	0.00	0.00	0.00	627,323.00	0.00	0.00	0.00	---	---	---	0.00%	0.00	0.00	PAPT
Nuevas conexiones domiciliarias de agua en áreas urbanas	Producto	Número	0.00	0.00	0.00	185.00	0.00	0.00	0.00	---	---	---	0.00%	0.00	0.00	
Nuevas conexiones domiciliarias de alcantarillado en áreas urbanas	Producto	Número	0.00	0.00	0.00	0.00	0.00	0.00	0.00	---	---	---	---	0.00	0.00	
Transferencias Financieras Realizadas	Producto	Número	0.00	0.00	0.00	1.00	0.00	0.00	0.00	---	---	---	0.00%	0.00	0.00	
Instalación Del Sistema De Agua Potable En El Centro Poblado Los Cedros, Provincia De Tumbes - Tumbes	Recursos	Nuevos soles	0.00	0.00	304,544.00	304,544.00	0.00	0.00	304,544.00	---	---	100.00%	100.00%	0.00	0.00	PAPT
Nuevas conexiones domiciliarias de agua en áreas urbanas	Producto	Número	0.00	0.00	90.00	90.00	0.00	0.00	0.00	---	---	0.00%	0.00%	0.00	0.00	
Nuevas conexiones domiciliarias de alcantarillado en áreas urbanas	Producto	Número	0.00	0.00	0.00	0.00	0.00	0.00	0.00	---	---	---	---	0.00	0.00	
Transferencias Financieras Realizadas	Producto	Número	0.00	0.00	1.00	1.00	0.00	0.00	1.00	---	---	100.00%	100.00%	0.00	0.00	
Construcción Del Sistema De Agua Potable Del Centro Poblado La Jota-Corrales, Provincia De Tumbes - Tumbes	Recursos	Nuevos soles	177,657.00	0.00	45,555.00	45,555.00	0.00	0.00	45,555.00	---	---	100.00%	100.00%	0.00	0.00	PAPT
Nuevas conexiones domiciliarias de agua en áreas urbanas	Producto	Número	52.00	0.00	13.00	13.00	0.00	0.00	13.00	---	---	100.00%	100.00%	0.00	0.00	
Nuevas conexiones domiciliarias de alcantarillado en áreas urbanas	Producto	Número	0.00	0.00	0.00	0.00	0.00	0.00	0.00	---	---	---	---	0.00	0.00	

Objetivo Estratégico General / Objetivo Estratégico Específico / Actividades/ Proyectos / Indicadores de Producto	Tipo de Indicador	Unidad de Medida	Línea de Base 2007	2009 - II											Fuente de Información Medios de Verificación	
				Programación			Ejecución		% de Avance			PIA	PIM o Meta Modificada			
				Annual (2009)	Acumulado (2008-2009)	TOTAL PEI (2008-2015)	Del II Semestre	Al II Semestre	Annual (2009)	Acumulado				TOTAL PEI (2008-2015)		
				(1)	(2)	(3)	(4)	(2009)	(2008-2009)	(7)=(4)/(1)	(2009)			(2008-2009)		(10)=(5)/(3)
				(5)	(6)		(8)=(5)/(1)	(9)=(6)/(2)								
Transferencias Financieras Realizadas	Producto	Número	0.00	0.00	1.00	1.00	0.00	0.00	1.00	---	---	100.00%	100.00%	0.00	0.00	
Construcción Del Sistema De Alcantarillado De Las Localidades De Cerro Blanco Y Nueva Esperanza, Distrito De Tumbes, Provincia De Tumbes - Tumbes	Recursos	Nuevos soles	0.00	0.00	58,000.00	1,650,230.00	0.00	0.00	58,000.00	---	---	100.00%	3.51%	0.00	0.00	PAPT
Nuevas conexiones domiciliarias de agua en áreas urbanas	Producto	Número	0.00	0.00	0.00	0.00	0.00	0.00	0.00	---	---	---	---	0.00	0.00	
Nuevas conexiones domiciliarias de alcantarillado en áreas urbanas	Producto	Número	0.00	0.00	17.00	487.00	0.00	0.00	17.00	---	---	100.00%	3.49%	0.00	0.00	
Transferencias Financieras Realizadas	Producto	Número	0.00	0.00	0.00	1.00	0.00	0.00	1.00	---	---	---	100.00%	0.00	0.00	
Construcción Del Sistema De Agua Potable El Tablazo Alto, Distrito Corrales, Provincia De Tumbes - Tumbes	Recursos	Nuevos soles	164,388.00	0.00	67,360.00	67,360.00	0.00	0.00	67,360.00	---	---	100.00%	100.00%	0.00	0.00	PAPT
Nuevas conexiones domiciliarias de agua en áreas urbanas	Producto	Número	49.00	0.00	20.00	20.00	0.00	0.00	20.00	---	---	100.00%	100.00%	0.00	0.00	
Nuevas conexiones domiciliarias de alcantarillado en áreas urbanas	Producto	Número	0.00	0.00	0.00	0.00	0.00	0.00	0.00	---	---	---	---	0.00	0.00	
Transferencias Financieras Realizadas	Producto	Número	0.00	0.00	1.00	1.00	0.00	0.00	1.00	---	---	100.00%	100.00%	0.00	0.00	
Construcción Del Sistema De Agua Potable Del Cc-Pp San Isidro, Distrito Corrales, Provincia De Tumbes - Tumbes	Recursos	Nuevos soles	0.00	0.00	0.00	642,594.00	0.00	0.00	0.00	---	---	---	0.00%	0.00	0.00	PAPT
Nuevas conexiones domiciliarias de agua en áreas urbanas	Producto	Número	0.00	0.00	0.00	190.00	0.00	0.00	0.00	---	---	---	0.00%	0.00	0.00	
Nuevas conexiones domiciliarias de alcantarillado en áreas urbanas	Producto	Número	0.00	0.00	0.00	0.00	0.00	0.00	0.00	---	---	---	---	0.00	0.00	
Transferencias Financieras Realizadas	Producto	Número	0.00	0.00	0.00	1.00	0.00	0.00	0.00	---	---	---	0.00%	0.00	0.00	
Ampliación Y Mejoramiento Del Sistema De Agua Potable En Las Localidades De San Jacinto, Plateros, Santa Rosa, La Peña Y Pechichal Del Distrito San Jacinto, Provincia De Tumbes - Tumbes	Recursos	Nuevos soles	0.00	0.00	115,000.00	3,836,042.00	0.00	0.00	115,000.00	---	---	100.00%	3.00%	0.00	0.00	PAPT
Nuevas conexiones domiciliarias de agua en áreas urbanas	Producto	Número	0.00	0.00	34.00	1,132.00	0.00	0.00	34.00	---	---	100.00%	3.00%	0.00	0.00	
Nuevas conexiones domiciliarias de alcantarillado en áreas urbanas	Producto	Número	0.00	0.00	0.00	0.00	0.00	0.00	0.00	---	---	---	---	0.00	0.00	
Transferencias Financieras Realizadas	Producto	Número	0.00	0.00	0.00	1.00	0.00	0.00	1.00	---	---	---	100.00%	0.00	0.00	
Mejoramiento Y Ampliación Del Sistema De Agua Potable Y Alcantarillado Del Pueblo De Grau Y Pueblo De Nueva Esperanza Zorritos, Provincia De Contralmirante Villar - Tumbes	Recursos	Nuevos soles	0.00	0.00	108,000.00	3,298,785.00	0.00	0.00	108,000.00	---	---	100.00%	3.27%	0.00	0.00	PAPT
Nuevas conexiones domiciliarias de agua en áreas urbanas	Producto	Número	0.00	0.00	10.00	330.00	0.00	0.00	0.00	---	---	0.00%	0.00%	0.00	0.00	
Nuevas conexiones domiciliarias de alcantarillado en áreas urbanas	Producto	Número	0.00	0.00	10.00	330.00	0.00	0.00	0.00	---	---	0.00%	0.00%	0.00	0.00	
Transferencias Financieras Realizadas	Producto	Número	0.00	0.00	0.00	1.00	0.00	0.00	1.00	---	---	---	100.00%	0.00	0.00	
Mejoramiento Del Sistema De Agua Potable Y Alcantarillado Por El Sistema Condominial En La Localidad Del Canario I Y II, Distrito De Aguas Verdes - Zorritos - Tumbes	Recursos	Nuevos soles	0.00	0.00	14,017.00	573,182.00	0.00	0.00	14,017.00	---	---	100.00%	2.45%	0.00	0.00	PAPT
Nuevas conexiones domiciliarias de agua en áreas urbanas	Producto	Número	0.00	0.00	1.00	57.00	0.00	0.00	0.00	---	---	0.00%	0.00%	0.00	0.00	
Nuevas conexiones domiciliarias de alcantarillado en áreas urbanas	Producto	Número	0.00	0.00	1.00	57.00	0.00	0.00	0.00	---	---	0.00%	0.00%	0.00	0.00	
Transferencias Financieras Realizadas	Producto	Número	0.00	0.00	0.00	1.00	0.00	0.00	1.00	---	---	---	100.00%	0.00	0.00	
Mejoramiento Del Sistema De Agua Potable Y Alcantarillado Por El Sistema Condominial En Los Caseríos De Loma Saavedra Y Pocos, Distrito De Agua Verde - Zorritos - Tumbes	Recursos	Nuevos soles	0.00	0.00	31,610.00	1,591,610.00	0.00	0.00	31,610.00	---	---	100.00%	1.99%	0.00	0.00	PAPT
Nuevas conexiones domiciliarias de agua en áreas urbanas	Producto	Número	0.00	0.00	3.00	160.00	0.00	0.00	0.00	---	---	0.00%	0.00%	0.00	0.00	
Nuevas conexiones domiciliarias de alcantarillado en áreas urbanas	Producto	Número	0.00	0.00	3.00	160.00	0.00	0.00	0.00	---	---	0.00%	0.00%	0.00	0.00	
Transferencias Financieras Realizadas	Producto	Número	0.00	0.00	0.00	1.00	0.00	0.00	1.00	---	---	---	100.00%	0.00	0.00	
Ampliación Sistema De Saneamiento Asico Y Mejoramiento De Ocas Redes Secundarias De Agua Y Desague De Los Ccpp Del Eje Sur Del Distrito De Zorritos Provincia De Contralmirante Villar Tumbes	Recursos	Nuevos soles	0.00	0.00	140,000.00	3,592,344.00	0.00	0.00	140,000.00	---	---	100.00%	3.90%	0.00	0.00	PAPT
Nuevas conexiones domiciliarias de agua en áreas urbanas	Producto	Número	0.00	0.00	14.00	360.00	0.00	0.00	0.00	---	---	0.00%	0.00%	0.00	0.00	
Nuevas conexiones domiciliarias de alcantarillado en áreas urbanas	Producto	Número	0.00	0.00	14.00	360.00	0.00	0.00	0.00	---	---	0.00%	0.00%	0.00	0.00	

Objetivo Estratégico General / Objetivo Estratégico Específico / Actividades/ Proyectos / Indicadores de Producto	Tipo de Indicador	Unidad de Medida	Línea de Base 2007	2009 - II										PIA	PIM o Meta Modificada	Fuente de Información Medios de Verificación
				Programación			Ejecución			% de Avance						
				Anual (2009) (1)	Acumulado (2008-2009) (2)	TOTAL PEI (2008-2015) (3)	Del II Semestre (4)	Al II Semestre		Anual (2009) (7)=(4)/(1)	Acumulado		TOTAL PEI (2008-2015) (10)=(5)/(3)			
								(2009) (5)	(2008-2009) (6)		(2009) (8)=(5)/(1)	(2008-2009) (9)=(6)/(2)				
Transferencias Financieras Realizadas	Producto	Número	0.00	0.00	0.00	1.00	0.00	0.00	1.00	---	---	---	100.00%	0.00	0.00	
Ampliación Y Mejoramiento Del Sistema De Agua Potable Y Alcantarillado Del Caserío De Cruz Blanca Del Distrito De Pampas De Hospital, Provincia De Tumbes - Tumbes	Recursos	Nuevos soles	0.00	0.00	18,572.00	1,012,860.00	0.00	0.00	0.00	---	---	0.00%	0.00%	0.00	0.00	PAPT
Nuevas conexiones domiciliarias de agua en áreas urbanas	Producto	Número	0.00	0.00	2.00	102.00	0.00	0.00	0.00	---	---	0.00%	0.00%	0.00	0.00	
Nuevas conexiones domiciliarias de alcantarillado en áreas urbanas	Producto	Número	0.00	0.00	2.00	102.00	0.00	0.00	0.00	---	---	0.00%	0.00%	0.00	0.00	
Transferencias Financieras Realizadas	Producto	Número	0.00	0.00	0.00	1.00	0.00	0.00	0.00	---	---	---	0.00%	0.00	0.00	
Transf.Financ.Para Ampliación Del Sistema De Alcantarillado De Puerto Pizarro-Sector Norte I Etapa-Tumbes, Provincia De Tumbes-Tumbes	Recursos	Nuevos soles	0.00	0.00	0.00	0.00	0.00	0.00	894,312.00	---	---	---	---	0.00	0.00	PAPT
Nuevas conexiones domiciliarias de agua en áreas urbanas	Producto	Número	0.00	0.00	0.00	0.00	0.00	0.00	0.00	---	---	---	---	0.00	0.00	
Nuevas conexiones domiciliarias de alcantarillado en áreas urbanas	Producto	Número	0.00	0.00	0.00	0.00	0.00	0.00	0.00	---	---	---	---	0.00	0.00	
Transferencias Financieras Realizadas	Producto	Número	0.00	0.00	0.00	0.00	0.00	0.00	1.00	---	---	---	---	0.00	0.00	
Trans. Financ. Para Instal. Del Sist. De Alcant. En El Sector Sur Y Mej. Del Sist. De Agua Pot. Del Centro Pobl. Pio Pizarro, Prov. De Tumbes-Tumbes	Recursos	Nuevos soles	0.00	0.00	0.00	0.00	0.00	0.00	815,831.00	---	---	---	---	0.00	0.00	PAPT
Nuevas conexiones domiciliarias de agua en áreas urbanas	Producto	Número	0.00	0.00	0.00	0.00	0.00	0.00	0.00	---	---	---	---	0.00	0.00	
Nuevas conexiones domiciliarias de alcantarillado en áreas urbanas	Producto	Número	0.00	0.00	0.00	0.00	0.00	0.00	0.00	---	---	---	---	0.00	0.00	
Transferencias Financieras Realizadas	Producto	Número	0.00	0.00	0.00	0.00	0.00	0.00	1.00	---	---	---	---	0.00	0.00	
Transf.Financ.Para La Construcción Del Sistema De Alcantarillado Del Centro Poblado Tacural , Distrito De San Juan De La Virgen, Provincia De Tumbes	Recursos	Nuevos soles	0.00	0.00	0.00	0.00	0.00	0.00	0.00	---	---	---	---	0.00	0.00	PAPT
Nuevas conexiones domiciliarias de agua en áreas urbanas	Producto	Número	0.00	0.00	0.00	0.00	0.00	0.00	0.00	---	---	---	---	0.00	0.00	
Nuevas conexiones domiciliarias de alcantarillado en áreas urbanas	Producto	Número	0.00	0.00	0.00	0.00	0.00	0.00	0.00	---	---	---	---	0.00	0.00	
Transferencias Financieras Realizadas	Producto	Número	0.00	0.00	0.00	0.00	0.00	0.00	0.00	---	---	---	---	0.00	0.00	
Ampliación de Red de Agua y Alcantarillado en la localidad de La Cruz y anexos distrito de La Cruz	Recursos	Nuevos soles	0.00	0.00	18,572.00	1,012,860.00	0.00	0.00	941,792.00	---	---	5071.03%	92.98%	0.00	0.00	PAPT
Nuevas conexiones domiciliarias de agua en áreas urbanas	Producto	Número	0.00	0.00	2.00	102.00	0.00	0.00	0.00	---	---	0.00%	0.00%	0.00	0.00	
Nuevas conexiones domiciliarias de alcantarillado en áreas urbanas	Producto	Número	0.00	0.00	2.00	102.00	0.00	0.00	0.00	---	---	0.00%	0.00%	0.00	0.00	
Transferencias Financieras Realizadas	Producto	Número	0.00	0.00	0.00	1.00	0.00	0.00	1.00	---	---	---	100.00%	0.00	0.00	
Subtotal Tumbes	Recursos	Nuevos soles	4,109,730.00	20,183.00	3,365,735.00	28,931,957.00	0.00	0.00	5,018,387.00	0.00%	0.00%	149.10%	17.35%	0.00	0.00	PAPT
Nuevas conexiones domiciliarias de agua en áreas urbanas	Producto	Número	557.00	2.00	461.00	3,839.00	0.00	0.00	230.00	0.00%	0.00%	49.89%	5.99%	0.00	0.00	
Nuevas conexiones domiciliarias de alcantarillado en áreas urbanas	Producto	Número	339.00	2.00	282.00	2,657.00	0.00	0.00	180.00	0.00%	0.00%	63.83%	6.77%	0.00	0.00	
Transferencias Financieras Realizadas	Producto	Número	0.00	1.00	11.00	23.00	0.00	0.00	22.00	0.00%	0.00%	200.00%	95.65%	0.00	0.00	
Mejoramiento Del Servicio De Saneamiento Basico - Agua Y Desague De Campo Verde	Recursos	Nuevos soles	0.00	0.00	127,413.00	5,992,252.00	0.00	0.00	127,413.00	---	---	100.00%	2.13%	0.00	0.00	PAPT
Nuevas conexiones domiciliarias de agua en áreas urbanas	Producto	Número	0.00	0.00	0.00	0.00	0.00	0.00	0.00	---	---	---	---	0.00	0.00	
Nuevas conexiones domiciliarias de alcantarillado en áreas urbanas	Producto	Número	0.00	37.60	38.00	1,769.00	0.00	0.00	0.00	0.00%	0.00%	0.00%	0.00%	0.00	0.00	
Transferencias Financieras Realizadas	Producto	Número	0.00	0.00	0.00	1.00	0.00	0.00	1.00	---	---	---	100.00%	0.00	0.00	
Transferencia Financiera Para Mejoramiento De Servicios De Agua Potable Y Saneamiento Ciudad De Aguaytia - Padre Abad	Recursos	Nuevos soles	660,991.00	14,018,606.00	25,903,353.00	25,903,353.00	0.00	0.00	16,884,747.00	0.00%	0.00%	65.18%	65.18%	14,018,606.00	0.00	PAPT
Nuevas conexiones domiciliarias de agua en áreas urbanas	Producto	Número	66.00	1,407.00	2,599.00	2,599.00	0.00	0.00	0.00	0.00%	0.00%	0.00%	0.00%	1,407.00	0.00	

Objetivo Estratégico General / Objetivo Estratégico Específico / Actividades/ Proyectos / Indicadores de Producto	Tipo de Indicador	Unidad de Medida	Línea de Base 2007	2009 - II										PIA	PIM o Meta Modificada	Fuente de Información Medios de Verificación
				Programación			Ejecución			% de Avance						
				Anual (2009) (1)	Acumulado (2008-2009) (2)	TOTAL PEI (2008-2015) (3)	Del II Semestre (4)	Al II Semestre		Anual (2009) (7)=(4)/(1)	Acumulado		TOTAL PEI (2008-2015) (10)=(5)/(3)			
								(2009) (5)	(2008-2009) (6)		(2009) (8)=(5)/(1)	(2008-2009) (9)=(6)/(2)				
Nuevas conexiones domiciliarias de alcantarillado en áreas urbanas	Producto	Número	66.00	1,407.00	2,599.00	2,599.00	0.00	0.00	0.00	0.00%	0.00%	0.00%	0.00%	1,407.00	0.00	
Transferencias Financieras Realizadas	Producto	Número	0.00	1.00	1.00	1.00	0.00	0.00	1.00	0.00%	0.00%	100.00%	100.00%	1.00	0.00	
Mejoramiento Del Sistema De Agua Potable Y Desague Cono Sur Oeste Sector 9 De La Ciudad De Pucallpa - Region Ucayali	Recursos	Nuevos soles	480,000.00	13,680,000.00	22,320,000.00	25,168,761.00	0.00	0.00	8,640,000.00	0.00%	0.00%	38.71%	34.33%	13,680,000.00	0.00	PAPT
Nuevas conexiones domiciliarias de agua en áreas urbanas	Producto	Número	48.00	1,372.00	2,239.00	2,525.00	0.00	0.00	0.00	0.00%	0.00%	0.00%	0.00%	1,372.00	0.00	
Nuevas conexiones domiciliarias de alcantarillado en áreas urbanas	Producto	Número	48.00	1,372.00	2,239.00	2,525.00	0.00	0.00	0.00	0.00%	0.00%	0.00%	0.00%	1,372.00	0.00	
Transferencias Financieras Realizadas	Producto	Número	0.00	0.00	0.00	1.00	0.00	0.00	1.00	---	---	---	100.00%	1.00	0.00	
Manejo Ambiental De Las Principales Descargas De Aguas Residuales Veridas A La Laguna De Yarinacocha	Recursos	Nuevos soles	14,875.00	0.00	389,257.00	389,257.00	0.00	0.00	0.00	---	---	0.00%	0.00%	0.00	0.00	PAPT
Nuevas conexiones domiciliarias de agua en áreas urbanas	Producto	Número	0.00	0.00	0.00	0.00	0.00	0.00	0.00	---	---	---	---	0.00	0.00	
Nuevas conexiones domiciliarias de alcantarillado en áreas urbanas	Producto	Número	0.00	0.00	0.00	0.00	0.00	0.00	0.00	---	---	---	---	0.00	0.00	
Transferencias Financieras Realizadas	Producto	Número	0.00	0.00	1.00	1.00	0.00	0.00	0.00	---	---	0.00%	0.00%	0.00	0.00	
Ampliacion Y Mejoramiento Del Sistema De Abastecimiento De Agua Potable Y Alcantarillado Sanitario Villa Atalaya - Raymondi, Provincia De Atalaya - Ucayali	Recursos	Nuevos soles	150,000.00	0.00	250,000.00	22,592,799.00	0.00	0.00	2,250,000.00	---	---	900.00%	9.96%	0.00	0.00	PAPT
Nuevas conexiones domiciliarias de agua en áreas urbanas	Producto	Número	15.00	0.00	25.00	2,266.00	0.00	0.00	0.00	---	---	0.00%	0.00%	0.00	0.00	
Nuevas conexiones domiciliarias de alcantarillado en áreas urbanas	Producto	Número	15.00	0.00	25.00	2,266.00	0.00	0.00	0.00	---	---	0.00%	0.00%	0.00	0.00	
Transferencias Financieras Realizadas	Producto	Número	0.00	0.00	0.00	1.00	0.00	0.00	1.00	---	---	---	100.00%	0.00	0.00	
Mejoramiento De La Produccion En El Sistema De Agua Potable De La Ciudad De Pucallpa Sectores 1, 2 Y 3 - Calleria, Coronel Portillo - Ucayali	Recursos	Nuevos soles	0.00	0.00	699,979.00	19,260,652.00	0.00	0.00	699,979.00	---	---	100.00%	3.63%	0.00	0.00	PAPT
Nuevas conexiones domiciliarias de agua en áreas urbanas	Producto	Número	0.00	0.00	207.00	5,684.00	0.00	0.00	0.00	---	---	0.00%	0.00%	0.00	0.00	
Nuevas conexiones domiciliarias de alcantarillado en áreas urbanas	Producto	Número	0.00	0.00	0.00	0.00	0.00	0.00	0.00	---	---	---	---	0.00	0.00	
Transferencias Financieras Realizadas	Producto	Número	0.00	0.00	0.00	1.00	0.00	0.00	1.00	---	---	---	100.00%	0.00	0.00	
Mejoramiento Del Sistema De Agua Y Desague De Masisea, Coronel Portillo - Ucayali	Recursos	Nuevos soles	87,721.00	0.00	0.00	4,019,256.00	0.00	0.00	0.00	---	---	---	0.00%	0.00	0.00	PAPT
Nuevas conexiones domiciliarias de agua en áreas urbanas	Producto	Número	9.00	0.00	0.00	403.00	0.00	0.00	0.00	---	---	---	0.00%	0.00	0.00	
Nuevas conexiones domiciliarias de alcantarillado en áreas urbanas	Producto	Número	9.00	0.00	0.00	403.00	0.00	0.00	0.00	---	---	---	0.00%	0.00	0.00	
Transferencias Financieras Realizadas	Producto	Número	0.00	0.00	0.00	1.00	0.00	0.00	0.00	---	---	---	0.00%	0.00	0.00	
Construccion Del Sistema De Agua Potable Y Alcantarillado Sanitario De Yarinacocha II Etapa - Sector 10 - Pucallpa	Recursos	Nuevos soles	0.00	0.00	278,694.00	31,172,014.00	0.00	0.00	278,694.00	---	---	100.00%	0.89%	0.00	0.00	PAPT
Nuevas conexiones domiciliarias de agua en áreas urbanas	Producto	Número	0.00	0.00	28.00	3,127.00	0.00	0.00	0.00	---	---	0.00%	0.00%	0.00	0.00	
Nuevas conexiones domiciliarias de alcantarillado en áreas urbanas	Producto	Número	0.00	0.00	28.00	3,127.00	0.00	0.00	0.00	---	---	0.00%	0.00%	0.00	0.00	
Transferencias Financieras Realizadas	Producto	Número	0.00	0.00	0.00	1.00	0.00	0.00	1.00	---	---	---	100.00%	0.00	0.00	
Mejoramiento Del Sistema De Agua Potable Y Alcantarillado Del Centro Poblado Previsto, Provincia De Padre Abad - Ucayali	Recursos	Nuevos soles	0.00	0.00	28,600.00	1,254,760.00	0.00	0.00	28,600.00	---	---	100.00%	2.28%	0.00	0.00	PAPT
Nuevas conexiones domiciliarias de agua en áreas urbanas	Producto	Número	0.00	0.00	3.00	126.00	0.00	0.00	0.00	---	---	0.00%	0.00%	0.00	0.00	
Nuevas conexiones domiciliarias de alcantarillado en áreas urbanas	Producto	Número	0.00	0.00	3.00	126.00	0.00	0.00	0.00	---	---	0.00%	0.00%	0.00	0.00	
Transferencias Financieras Realizadas	Producto	Número	0.00	0.00	0.00	1.00	0.00	0.00	1.00	---	---	---	100.00%	0.00	0.00	
Mejoramiento Del Sistema De Agua Potable Y Alcantarillado Del Centro Poblado Boqueron, Provincia De Padre Abad - Ucayali	Recursos	Nuevos soles	0.00	0.00	28,600.00	2,702,383.00	0.00	0.00	28,600.00	---	---	100.00%	1.06%	0.00	0.00	PAPT
Nuevas conexiones domiciliarias de agua en áreas urbanas	Producto	Número	0.00	0.00	3.00	271.00	0.00	0.00	0.00	---	---	0.00%	0.00%	0.00	0.00	

Objetivo Estratégico General / Objetivo Estratégico Específico / Actividades/ Proyectos / Indicadores de Producto	Tipo de Indicador	Unidad de Medida	Línea de Base 2007	2009 - II										PIA	PIM o Meta Modificada	Fuente de Información Medios de Verificación
				Programación			Ejecución			% de Avance						
				Anual (2009) (1)	Acumulado (2008-2009) (2)	TOTAL PEI (2008-2015) (3)	Del II Semestre (4)	Al II Semestre		Anual (2009) (7)=(4)/(1)	Acumulado		TOTAL PEI (2008-2015) (10)=(5)/(3)			
								(2009) (5)	(2008-2009) (6)		(2009) (8)=(5)/(1)	(2008-2009) (9)=(6)/(2)				
Nuevas conexiones domiciliarias de alcantarillado en áreas urbanas	Producto	Número	0.00	0.00	3.00	271.00	0.00	0.00	0.00	---	---	0.00%	0.00%	0.00	0.00	
Transferencias Financieras Realizadas	Producto	Número	0.00	0.00	0.00	1.00	0.00	0.00	1.00	---	---	---	100.00%	0.00	0.00	
Mejoramiento Del Sistema De Agua Potable Y Alcantarillado Del Centro Poblado La Divisoria, Provincia De Padre Abad - Ucayali	Recursos	Nuevos soles	0.00	0.00	19,760.00	941,056.00	0.00	0.00	19,760.00	---	---	100.00%	2.10%	0.00	0.00	PAPT
Nuevas conexiones domiciliarias de agua en áreas urbanas	Producto	Número	0.00	0.00	2.00	94.00	0.00	0.00	0.00	---	---	0.00%	0.00%	0.00	0.00	
Nuevas conexiones domiciliarias de alcantarillado en áreas urbanas	Producto	Número	0.00	0.00	2.00	94.00	0.00	0.00	0.00	---	---	0.00%	0.00%	0.00	0.00	
Transferencias Financieras Realizadas	Producto	Número	0.00	0.00	0.00	1.00	0.00	0.00	1.00	---	---	---	100.00%	0.00	0.00	
Construcción Del Sistema De Agua Potable Mediante Captación Vertical Y Sistema De Alcantarillado, Con Pozo Séptico Y Percolador De La Localidad De Nueva Esperanza, Distrito De...	Recursos	Nuevos soles	0.00	0.00	125,917.00	4,197,248.00	0.00	0.00	125,917.00	---	---	100.00%	3.00%	0.00	0.00	PAPT
Nuevas conexiones domiciliarias de agua en áreas urbanas	Producto	Número	0.00	0.00	13.00	421.00	0.00	0.00	0.00	---	---	0.00%	0.00%	0.00	0.00	
Nuevas conexiones domiciliarias de alcantarillado en áreas urbanas	Producto	Número	0.00	0.00	13.00	421.00	0.00	0.00	0.00	---	---	0.00%	0.00%	0.00	0.00	
Transferencias Financieras Realizadas	Producto	Número	0.00	0.00	0.00	1.00	0.00	0.00	1.00	---	---	---	100.00%	0.00	0.00	
Construcción Del Sistema De Agua Potable Mediante Captación Vertical Y Sistema De Alcantarillado, Con Pozo Séptico Y Percolador De La Localidad De Nueva Esperanza, Distrito De...	Recursos	Nuevos soles	0.00	0.00	159,294.00	5,309,813.00	0.00	0.00	159,294.00	---	---	100.00%	3.00%	0.00	0.00	PAPT
Nuevas conexiones domiciliarias de agua en áreas urbanas	Producto	Número	0.00	0.00	16.00	533.00	0.00	0.00	0.00	---	---	0.00%	0.00%	0.00	0.00	
Nuevas conexiones domiciliarias de alcantarillado en áreas urbanas	Producto	Número	0.00	0.00	16.00	533.00	0.00	0.00	0.00	---	---	0.00%	0.00%	0.00	0.00	
Transferencias Financieras Realizadas	Producto	Número	0.00	0.00	0.00	1.00	0.00	0.00	1.00	---	---	---	100.00%	0.00	0.00	
Mejoramiento y Ampliación del Sistema de Agua Potable y Alcantarillado de la ciudad de Curimana, distrito de Curimana	Recursos	Nuevos soles	0.00	0.00	0.00	0.00	0.00	0.00	109,356.00	---	---	---	---	0.00	0.00	PAPT
Nuevas conexiones domiciliarias de agua en áreas urbanas	Producto	Número	0.00	0.00	0.00	0.00	0.00	0.00	0.00	---	---	---	---	0.00	0.00	
Nuevas conexiones domiciliarias de alcantarillado en áreas urbanas	Producto	Número	0.00	0.00	0.00	0.00	0.00	0.00	0.00	---	---	---	---	0.00	0.00	
Transferencias Financieras Realizadas	Producto	Número	0.00	0.00	0.00	0.00	0.00	0.00	1.00	---	---	---	---	0.00	0.00	
Mejoramiento del servicio de agua potable de la localidad de San Alejandro kilometro 111-Irazola-provincia de Padre Abad	Recursos	Nuevos soles	0.00	0.00	0.00	0.00	0.00	0.00	80,292.00	---	---	---	---	0.00	0.00	PAPT
Nuevas conexiones domiciliarias de agua en áreas urbanas	Producto	Número	0.00	0.00	0.00	0.00	0.00	0.00	0.00	---	---	---	---	0.00	0.00	
Nuevas conexiones domiciliarias de alcantarillado en áreas urbanas	Producto	Número	0.00	0.00	0.00	0.00	0.00	0.00	0.00	---	---	---	---	0.00	0.00	
Transferencias Financieras Realizadas	Producto	Número	0.00	0.00	0.00	0.00	0.00	0.00	1.00	---	---	---	---	0.00	0.00	
Construcción Sistema Agua y Desague de San Juan kilómetros 71, 72, distrito de Irazola	Recursos	Nuevos soles	0.00	0.00	0.00	0.00	0.00	0.00	51,435.00	---	---	---	---	0.00	0.00	PAPT
Nuevas conexiones domiciliarias de agua en áreas urbanas	Producto	Número	0.00	0.00	0.00	0.00	0.00	0.00	0.00	---	---	---	---	0.00	0.00	
Nuevas conexiones domiciliarias de alcantarillado en áreas urbanas	Producto	Número	0.00	0.00	0.00	0.00	0.00	0.00	0.00	---	---	---	---	0.00	0.00	
Transferencias Financieras Realizadas	Producto	Número	0.00	0.00	0.00	0.00	0.00	0.00	1.00	---	---	---	---	0.00	0.00	
Mejoramiento y Ampliación del Sistema de Agua Potable y Alcantarillado del Centro Poblado Monte Alegre, distrito de Irazola	Recursos	Nuevos soles	0.00	0.00	0.00	0.00	0.00	0.00	112,797.00	---	---	---	---	0.00	0.00	PAPT
Nuevas conexiones domiciliarias de agua en áreas urbanas	Producto	Número	0.00	0.00	0.00	0.00	0.00	0.00	0.00	---	---	---	---	0.00	0.00	
Nuevas conexiones domiciliarias de alcantarillado en áreas urbanas	Producto	Número	0.00	0.00	0.00	0.00	0.00	0.00	0.00	---	---	---	---	0.00	0.00	
Transferencias Financieras Realizadas	Producto	Número	0.00	0.00	0.00	0.00	0.00	0.00	1.00	---	---	---	---	0.00	0.00	
Construc. del sist. de abastecimiento de agua potable e instal.de letrinas en la comunidad nativa de Centro Sapani Raymondí	Recursos	Nuevos soles	0.00	0.00	0.00	0.00	0.00	0.00	170,982.00	---	---	---	---	0.00	0.00	PAPT
Nuevas conexiones domiciliarias de agua en áreas urbanas	Producto	Número	0.00	0.00	0.00	0.00	0.00	0.00	0.00	---	---	---	---	0.00	0.00	
Nuevas conexiones domiciliarias de alcantarillado en áreas urbanas	Producto	Número	0.00	0.00	0.00	0.00	0.00	0.00	0.00	---	---	---	---	0.00	0.00	

Objetivo Estratégico General / Objetivo Estratégico Específico / Actividades/ Proyectos / Indicadores de Producto	Tipo de Indicador	Unidad de Medida	Línea de Base 2007	2009 - II											Fuente de Información Medios de Verificación	
				Programación			Ejecución			% de Avance			PIA	PIM o Meta Modificada		
				Anual (2009) (1)	Acumulado (2008-2009) (2)	TOTAL PEI (2008-2015) (3)	Del II Semestre (4)	Al II Semestre		Anual (2009) (7)=(4)/(1)	Acumulado (2008-2009)					TOTAL PEI (2008-2015) (10)=(5)/(3)
								(2009) (5)	(2008-2009) (6)		(8)=(5)/(1)	(9)=(6)/(2)				
Transferencias Financieras Realizadas	Producto	Número	0.00	0.00	0.00	0.00	0.00	0.00	1.00	---	---	---	---	0.00	0.00	
Construcción del sistema de abastecimiento de agua potable e instalación de letrinas en el Caserío Mapalca, distrito de Raymondí	Recursos	Nuevos soles	0.00	0.00	0.00	0.00	0.00	0.00	443,528.00	---	---	---	---	0.00	0.00	PAPT
Nuevas conexiones domiciliarias de agua en áreas urbanas	Producto	Número	0.00	0.00	0.00	0.00	0.00	0.00	0.00	---	---	---	---	0.00	0.00	
Nuevas conexiones domiciliarias de alcantarillado en áreas urbanas	Producto	Número	0.00	0.00	0.00	0.00	0.00	0.00	0.00	---	---	---	---	0.00	0.00	
Transferencias Financieras Realizadas	Producto	Número	0.00	0.00	0.00	0.00	0.00	0.00	1.00	---	---	---	---	0.00	0.00	
Subtotal Ucayali	Recursos	Nuevos soles	1,393,587.00	27,698,606.00	50,330,867.00	148,903,604.00	0.00	0.00	30,211,394.00	0.00%	0.00%	60.03%	20.29%	27,698,606.00	0.00	
Nuevas conexiones domiciliarias de agua en áreas urbanas	Producto	Número	138.00	2,779.00	5,135.00	18,049.00	0.00	0.00	0.00	0.00%	0.00%	0.00%	0.00%	2,779.00	0.00	PAPT
Nuevas conexiones domiciliarias de alcantarillado en áreas urbanas	Producto	Número	138.00	2,816.60	4,966.00	14,134.00	0.00	0.00	0.00	0.00%	0.00%	0.00%	0.00%	2,779.00	0.00	
Transferencias Financieras Realizadas	Producto	Número	0.00	1.00	2.00	13.00	0.00	0.00	17.00	0.00%	0.00%	850.00%	130.77%	2.00	0.00	
Otras Transferencias De Shock	Recursos	Nuevos soles	0.00	0.00	0.00	3,548,320,800.00	0.00	0.00	0.00	---	---	---	0.00%	0.00	0.00	PAPT
Nuevas conexiones domiciliarias de agua en áreas urbanas	Producto	Número	0.00	0.00	0.00	381,114.00	0.00	0.00	0.00	---	---	---	0.00%	0.00	0.00	
Nuevas conexiones domiciliarias de alcantarillado en áreas urbanas	Producto	Número	0.00	0.00	0.00	373,646.00	0.00	0.00	0.00	---	---	---	0.00%	0.00	0.00	
Transferencias Financieras Realizadas	Producto	Número	0.00	0.00	0.00	771.00	0.00	0.00	0.00	---	---	---	0.00%	0.00	0.00	
Subtotal Otras Transferencias De Shock	Recursos	Nuevos soles	0.00	0.00	0.00	3,548,320,800.00	0.00	0.00	0.00	---	---	---	0.00%	0.00	0.00	PAPT
Nuevas conexiones domiciliarias de agua en áreas urbanas	Producto	Número	0.00	0.00	0.00	381,114.00	0.00	0.00	0.00	---	---	---	0.00%	0.00	0.00	
Nuevas conexiones domiciliarias de alcantarillado en áreas urbanas	Producto	Número	0.00	0.00	0.00	373,646.00	0.00	0.00	0.00	---	---	---	0.00%	0.00	0.00	
Transferencias Financieras Realizadas	Producto	Número	0.00	0.00	0.00	771.00	0.00	0.00	0.00	---	---	---	0.00%	0.00	0.00	
Proyecto Aporte PAPT CRECER	Recursos	Nuevos soles	0.00	47,471,520.00	55,042,034.00	339,871,154.00	0.00	0.00	0.00	0.00%	0.00%	0.00%	0.00%	0.00	0.00	PAPT
Indicador: Nuevas conexiones intradomiciliarias de agua en áreas rurales	Producto	Numero	0.00	26,400.00	26,400.00	184,800.00	0.00	0.00	0.00	0.00%	0.00%	0.00%	0.00%	0.00	0.00	
Indicador: Instalaciones domiciliarias de disposición sanitaria de excretas	Producto	Numero	0.00	26,400.00	26,400.00	184,800.00	0.00	0.00	0.00	0.00%	0.00%	0.00%	0.00%	0.00	0.00	
Indicador: Obra Terminada	Producto	Numero	0.00	120.00	120.00	840.00	0.00	0.00	0.00	0.00%	0.00%	0.00%	0.00%	0.00	0.00	
Proyecto Aporte PAPT PRONASAR Etapa I	Recursos	Nuevos soles	29,827,966.00	42,998,230.00	92,973,670.00	148,135,480.00	10,409,335.97	24,575,844.41	57,791,360.41	24.21%	57.16%	62.16%	39.01%	42,998,230.00	59,098,144.00	PAPT-PRONASAR
Indicador: Nuevas conexiones intradomiciliarias de agua en áreas rurales			9,823.00	28,000.00	39,911.00	75,491.00	0.00	2,242.00	12,071.00	0.00%	8.01%	30.24%	15.99%	19,360.00	19,360.00	
Indicador: Instalaciones domiciliarias de disposición sanitaria de excretas	Producto	Numero	12,630.00	36,000.00	51,314.00	97,059.00	0.00	1,921.00	11,389.00	0.00%	5.34%	22.19%	11.73%	21,504.00	21,504.00	
Indicador: No de sistemas de agua construidos y rehabilitados	Producto	Numero	127.00	362.00	516.00	976.00	0.00	24.00	128.00	0.00%	6.63%	24.81%	13.11%	24.00	24.00	
Proyecto Aporte PAPT PRONASAR Etapa II	Producto	Numero	0.00	0.00	0.00	232,000,000.00	0.00	0.00	0.00	---	---	---	0.00%	0.00	0.00	PAPT-PRONASAR
Indicador: Nuevas conexiones intradomiciliarias de agua en áreas rurales	Recursos	Nuevos soles	0.00	0.00	0.00	70,049.00	0.00	0.00	0.00	---	---	---	0.00%	0.00	0.00	
Indicador: Instalaciones domiciliarias de disposición sanitaria de excretas	Producto	Numero	0.00	0.00	0.00	90,063.00	0.00	0.00	0.00	---	---	---	0.00%	0.00	0.00	
Indicador: No de sistemas de agua construidos y rehabilitados	Producto	Numero	0.00	0.00	0.00	908.00	0.00	0.00	0.00	---	---	---	0.00%	0.00	0.00	
Proyecto Aporte PAPT BINACIONAL																
Proyecto Supervisión del expediente técnico de la obra de Rehab. Mejoramiento y/o ampliación del sistema de agua y saneamiento de la localidad de La Matanza	Recursos	Nuevos soles	0.00	0.00	0.00	0.00	0.00	0.00	0.00	---	---	---	---	0.00	1,836,184.00	PAPT
Indicador: Nuevas conexiones intradomiciliarias de agua en áreas rurales	Recursos	Nuevos soles	0.00	0.00	0.00	0.00	0.00	0.00	0.00	---	---	---	---	0.00	1,377.00	

Objetivo Estratégico General / Objetivo Estratégico Específico / Actividades/ Proyectos / Indicadores de Producto					2009 - II											Fuente de Información Medios de Verificación		
					Programación			Ejecución				% de Avance					PIA	PIM o Meta Modificada
					Anual (2009) (1)	Acumulado (2008-2009) (2)	TOTAL PEI (2008-2015) (3)	Del II Semestre (4)	Al II Semestre		Anual (2009) (7)=(4)/(1)	Acumulado		TOTAL PEI (2008-2015) (10)=(5)/(3)				
									(2009) (5)	(2008-2009) (6)		(2009) (8)=(5)/(1)	(2008-2009) (9)=(6)/(2)					
Indicador:	Instalaciones domiciliarias de disposición sanitaria de exretas	Producto	Numero	0.00	0.00	0.00	0.00	0.00	0.00	0.00	---	---	---	---	0.00	1,377.00		
Indicador:	No de sistemas de agua construidos y rehabilitados	Producto	Numero	0.00	0.00	0.00	0.00	0.00	0.00	0.00	---	---	---	---	0.00	1.00		
Proyecto	Supervisión del expediente técnico de la obra de Rehab, Mejoramiento y/o ampliación del sistema de agua y saneamiento de la localidad de Bigote	Recursos	Nuevos soles	0.00	0.00	0.00	0.00	0.00	0.00	0.00	---	---	---	---	0.00	1,145,010.00	PAPT	
Indicador:	Nuevas conexiones intradomiciliarias de agua en áreas rurales	Recursos	Nuevos soles	0.00	0.00	0.00	0.00	0.00	0.00	0.00	---	---	---	---	0.00	777.00		
Indicador:	Instalaciones domiciliarias de disposición sanitaria de exretas	Producto	Numero	0.00	0.00	0.00	0.00	0.00	0.00	0.00	---	---	---	---	0.00	777.00		
Indicador:	No de sistemas de agua construidos y rehabilitados	Producto	Numero	0.00	0.00	0.00	0.00	0.00	0.00	0.00	---	---	---	---	0.00	1.00		
Proyecto	Supervisión del expediente técnico de la obra de Rehab, Mejoramiento y/o ampliación del sistema de agua y saneamiento de la localidad de Cucungara	Recursos	Nuevos soles	0.00	0.00	0.00	0.00	0.00	0.00	0.00	---	---	---	---	0.00	1,795,147.00	PAPT	
Indicador:	Nuevas conexiones intradomiciliarias de agua en áreas rurales	Recursos	Nuevos soles	0.00	0.00	0.00	0.00	0.00	0.00	0.00	---	---	---	---	0.00	1,750.00		
Indicador:	Instalaciones domiciliarias de disposición sanitaria de exretas	Producto	Numero	0.00	0.00	0.00	0.00	0.00	0.00	0.00	---	---	---	---	0.00	1,750.00		
Indicador:	No de sistemas de agua construidos y rehabilitados	Producto	Numero	0.00	0.00	0.00	0.00	0.00	0.00	0.00	---	---	---	---	0.00	1.00		
Proyecto	Supervisión del expediente técnico de la obra de Rehab, Mejoramiento y/o ampliación del sistema de agua y saneamiento de la localidad de Sicchez	Recursos	Nuevos soles	0.00	0.00	0.00	0.00	0.00	0.00	0.00	---	---	---	---	0.00	593,388.00	PAPT	
Indicador:	Nuevas conexiones intradomiciliarias de agua en áreas rurales	Recursos	Nuevos soles	0.00	0.00	0.00	0.00	0.00	0.00	0.00	---	---	---	---	0.00	155.00		
Indicador:	Instalaciones domiciliarias de disposición sanitaria de exretas	Producto	Numero	0.00	0.00	0.00	0.00	0.00	0.00	0.00	---	---	---	---	0.00	155.00		
Indicador:	No de sistemas de agua construidos y rehabilitados	Producto	Numero	0.00	0.00	0.00	0.00	0.00	0.00	0.00	---	---	---	---	0.00	1.00		
Proyecto	Supervisión del expediente técnico de la obra de Rehab, Mejoramiento y/o ampliación del sistema de agua y saneamiento de la localidad de Jilili	Recursos	Nuevos soles	0.00	0.00	0.00	0.00	0.00	0.00	0.00	---	---	---	---	0.00	501,586.00	PAPT	
Indicador:	Nuevas conexiones intradomiciliarias de agua en áreas rurales	Recursos	Nuevos soles	0.00	0.00	0.00	0.00	0.00	0.00	0.00	---	---	---	---	0.00	114.00		
Indicador:	Instalaciones domiciliarias de disposición sanitaria de exretas	Producto	Numero	0.00	0.00	0.00	0.00	0.00	0.00	0.00	---	---	---	---	0.00	114.00		
Indicador:	No de sistemas de agua construidos y rehabilitados	Producto	Numero	0.00	0.00	0.00	0.00	0.00	0.00	0.00	---	---	---	---	0.00	1.00		
Proyecto	Supervisión del expediente técnico de la obra de Rehab, Mejoramiento y/o ampliación del sistema de agua y saneamiento de la localidad de Sondorilit	Recursos	Nuevos soles	0.00	0.00	0.00	0.00	0.00	0.00	0.00	---	---	---	---	0.00	363,842.00	PAPT	
Indicador:	Nuevas conexiones intradomiciliarias de agua en áreas rurales	Recursos	Nuevos soles	0.00	0.00	0.00	0.00	0.00	0.00	0.00	---	---	---	---	0.00	78.00		
Indicador:	Instalaciones domiciliarias de disposición sanitaria de exretas	Producto	Numero	0.00	0.00	0.00	0.00	0.00	0.00	0.00	---	---	---	---	0.00	78.00		
Indicador:	No de sistemas de agua construidos y rehabilitados	Producto	Numero	0.00	0.00	0.00	0.00	0.00	0.00	0.00	---	---	---	---	0.00	1.00		
OEE 3.2	Promover la Sostenibilidad de los Servicios	Recursos	Nuevos soles	22,541,193.00	4,750,000.00	83,904,589.00	96,119,792.00	37,327,410.08	86,895,541.03	111,639,882.62	785.84%	1829.38%	133.06%	116.15%	4,600,000.00	65,718,458.00		
Actividad	Promoción de programas de prevención de riesgo	Recursos	Nuevos soles	0.00	150,000.00	150,000.00	1,050,000.00	0.00	0.00	0.00	0.00%	0.00%	0.00%	0.00%	0.00	0.00	DNS	
Indicador:	Nuevas EPS con programas de prevención de riesgo	Producto	Numero	0.00	5.00	5.00	35.00	0.00	0.00	0.00	0.00%	0.00%	0.00%	0.00%	0.00	0.00		
Actividad	Apoyo a emergencias y urgencias	Recursos	Nuevos soles	52,189.00	0.00	6,622,000.00	6,622,000.00	0.00	0.00	0.00	---	---	0.00%	0.00%	0.00	0.00	DNS	
Indicador:	Equipos	Producto	Numero	0.00	0.00	30,000.00	30,000.00	0.00	0.00	0.00	---	---	0.00%	0.00%	0.00	0.00		
Actividad	Atención de desastres y apoyo a la rehabilitación (FORSUR)	Recursos	Nuevos soles	286,217.00	0.00	41,810,046.00	41,810,046.00	32,812,234.20	48,575,997.95	66,216,596.54	---	---	158.37%	158.37%	0.00	0.00	DNS	
Indicador:	Transferencias financieras	Producto	Numero	0.00	0.00	0.00	0.00	33.00	47.00	128.00	---	---	---	---	0.00	0.00		
Actividad	Transferencia para el Programa de Medidas de Rápido Impacto	Recursos	Nuevos soles	0.00	4,600,000.00	11,644,243.00	13,147,236.00	4,098,484.72	4,098,484.72	11,142,727.72	89.10%	89.10%	95.69%	84.75%	0.00	0.00	DNS	
Indicador:	Transferencias financieras	Producto	Numero	0.00	8.00	16.00	24.00	8.00	8.00	16.00	100.00%	100.00%	100.00%	66.67%	0.00	0.00		
Actividad	Mitigación del Impacto del periodo de lluvias 2006-2007	Recursos	Nuevos soles	21,916,570.00	0.00	0.00	0.00	0.00	0.00	0.00	---	---	---	---	0.00	0.00	DNS	
Indicador:		Producto	Numero	0.00	0.00	0.00	0.00	0.00	0.00	0.00	---	---	---	---	0.00	0.00		

Objetivo Estratégico General / Objetivo Estratégico Especifico / Actividades/ Proyectos / Indicadores de Producto					Tipo de Indicador	Unidad de Medida	Línea de Base 2007	2009 - II										Fuente de Información Medios de Verificación		
								Programación			Ejecución			% de Avance			PIA		PIM o Meta Modificada	
								Anual (2009) (1)	Acumulado (2008-2009) (2)	TOTAL PEI (2008-2015) (3)	Del II Semestre (4)	Al II Semestre		Anual (2009) (7)=(4)/(1)	Acumulado (2009) (8)=(5)/(1) (2008-2009) (9)=(6)/(2)					TOTAL PEI (2008-2015) (10)=(5)/(3)
												(2009) (5)	(2008-2009) (6)		(2009) (8)	(2008-2009) (9)				
Actividad	Programa de Medida de Rápido Impacto I - PMRI	Recursos	Nuevos soles	0.00	0.00	23,678,300.00	23,678,300.00	416,691.16	461,778.51	521,278.51	---	---	2.20%	2.20%	4,600,000.00	34,100.00	DNS			
Indicador:	Número de obras a ser ejecutadas con recursos transferidos	Producto	Número	0.00	0.00	8.00	8.00	8.00	8.00	8.00	---	---	100.00%	100.00%	0.00	0.00				
Actividad	Programa de Medida de Rápido Impacto II - PMRI	Recursos	Nuevos soles	0.00	0.00	0.00	9,812,210.00	0.00	0.00	0.00	---	---	---	0.00%	0.00	0.00	DNS			
Indicador:	Número de obras a ser ejecutadas con recursos transferidos	Producto	Número	0.00	0.00	0.00	0.00	0.00	0.00	0.00	---	---	---	---	0.00	0.00				
Actividad	Atención de desastres y apoyo a la rehabilitación (FORSUR)	Recursos	Nuevos soles	286,217.00	0.00	0.00	0.00	0.00	16,874,144.00	16,874,144.00	---	---	---	---	0.00	56,175,239.00	PAPT			
Indicador:	Transferencias financieras	Producto	Numero	0.00	0.00	0.00	0.00	0.00	0.00	0.00	---	---	---	---	0.00	0.00				
Actividad	Transf. Financ. Para Rehabilitación De Los Sist. Agua Potable Del Distrito De Huachos	Recursos	Nuevos soles	0.00	0.00	0.00	0.00	0.00	0.00	0.00	---	---	---	---	0.00	791,879.00	PAPT			
Indicador:	Transferencias Financieras Realizadas	Producto	Numero	0.00	0.00	0.00	0.00	0.00	0.00	0.00	---	---	---	---	0.00	1.00				
Actividad	Transf. Financ. Para Rehabilitación Del Sist. Agua Potable Y Construc. Del Sist. De Alcantarillado De Huajintay Dist. Huachos	Recursos	Nuevos soles	0.00	0.00	0.00	0.00	0.00	0.00	0.00	---	---	---	---	0.00	359,656.00	PAPT			
Indicador:	Transferencias Financieras Realizadas	Producto	Numero	0.00	0.00	0.00	0.00	0.00	0.00	0.00	---	---	---	---	0.00	1.00				
Actividad	Transf. Financ. Para Rehabilitación Del Sist. Agua Potable Y Construc. Del Sistema De Alcantarillado Sanitario De Localidad De Pichuta	Recursos	Nuevos soles	0.00	0.00	0.00	0.00	0.00	0.00	0.00	---	---	---	---	0.00	356,025.00	PAPT			
Indicador:	Transferencias Financieras Realizadas	Producto	Numero	0.00	0.00	0.00	0.00	0.00	0.00	0.00	---	---	---	---	0.00	1.00				
Actividad	Transf. Financ. Para Rehabilitación Del Sist. Agua Potable Y Construc. Del Sistema De Alcantarillado De Localidad Ocoro Dist. Huachos	Recursos	Nuevos soles	0.00	0.00	0.00	0.00	0.00	0.00	0.00	---	---	---	---	0.00	354,196.00	PAPT			
Indicador:	Transferencias Financieras Realizadas	Producto	Numero	0.00	0.00	0.00	0.00	0.00	0.00	0.00	---	---	---	---	0.00	1.00				
Actividad	Transf. Financ. Para Rehabilitación Del Sist. Agua Potable Y Construc. Del Sist. De Alcantarillado De Localidad Suyupampa Dist. Huachos	Recursos	Nuevos soles	0.00	0.00	0.00	0.00	0.00	0.00	0.00	---	---	---	---	0.00	307,124.00	PAPT			
Indicador:	Transferencias Financieras Realizadas	Producto	Numero	0.00	0.00	0.00	0.00	0.00	0.00	0.00	---	---	---	---	0.00	1.00				
Actividad	Transf. Financ. Para Rehabilitación Del Sistema De Agua Potable Y Construc. Del Sistema De Alcantarillado De Chacahuasi. Dist. Chupamarca	Recursos	Nuevos soles	0.00	0.00	0.00	0.00	0.00	0.00	0.00	---	---	---	---	0.00	206,218.00	PAPT			
Indicador:	Transferencias Financieras Realizadas	Producto	Numero	0.00	0.00	0.00	0.00	0.00	0.00	0.00	---	---	---	---	0.00	1.00				
Actividad	Transf. Financ. Para Rehabilitación Del Sist. Agua Potable Y Construc. Del Sist. De Alcantarillado De La Localidad Chodococha	Recursos	Nuevos soles	0.00	0.00	0.00	0.00	0.00	0.00	0.00	---	---	---	---	0.00	641,629.00	PAPT			
Indicador:	Transferencias Financieras Realizadas	Producto	Numero	0.00	0.00	0.00	0.00	0.00	0.00	0.00	---	---	---	---	0.00	1.00				
Actividad	Transf. Financ. Para Rehabilitación Del Sist. Agua Potable Y Construc. Del Sist. De Alcantarillado De La Localidad De Santa Ana Dist. De Santa	Recursos	Nuevos soles	0.00	0.00	0.00	0.00	0.00	0.00	0.00	---	---	---	---	0.00	799,147.00	PAPT			
Indicador:	Transferencias Financieras Realizadas	Producto	Numero	0.00	0.00	0.00	0.00	0.00	0.00	0.00	---	---	---	---	0.00	1.00				
Actividad	Transf. Financ. Para Rehabilitación Del Sist. Agua Potable Y Construc. Del Sist. De Alcantarillado De La Localidad De Cochamarca Dist. Aurahua	Recursos	Nuevos soles	0.00	0.00	0.00	0.00	0.00	0.00	0.00	---	---	---	---	0.00	299,013.00	PAPT			
Indicador:	Transferencias Financieras Realizadas	Producto	Numero	0.00	0.00	0.00	0.00	0.00	0.00	0.00	---	---	---	---	0.00	1.00				
Actividad	Transf. Financ. Para Rehabilitación Del Sist. Agua Potable Y Construcción Del Sist. De Alcantarillado De La Localidad De Chocoro	Recursos	Nuevos soles	0.00	0.00	0.00	0.00	0.00	0.00	0.00	---	---	---	---	0.00	264,658.00	PAPT			
Indicador:	Transferencias Financieras Realizadas	Producto	Numero	0.00	0.00	0.00	0.00	0.00	0.00	0.00	---	---	---	---	0.00	1.00				
	Subtotal Huancavelica	Recursos		0.00	0.00	0.00	0.00	0.00	0.00	0.00	---	---	---	---	0.00	4,379,545.00	PAPT			
Indicador:	Transferencias Financieras Realizadas	Producto		0.00	0.00	0.00	0.00	0.00	0.00	0.00	---	---	---	---	0.00	10.00				
Actividad	Transf. Financ. Para Rehabilitación De Colectores Del Ah Gonzales Prada 1,681.2 Mds= 200 Mm 29 Buzones Tipo I Y 420 Conexiones Domiciliarias	Recursos	Nuevos soles	0.00	0.00	0.00	0.00	0.00	941,653.00	941,653.00	---	---	---	---	0.00	941,653.00	PAPT			
Indicador:	Transferencias Financieras Realizadas	Producto	Numero	0.00	0.00	0.00	0.00	0.00	1.00	1.00	---	---	---	---	0.00	1.00				
Actividad	Transf. Financ. Para La Rehabilitación De Colector Secundario Calle Callao 341.41 Mi D= 350Mm, 6 Buzones Tipo I, Y 85 Conexiones Domiciliarias	Recursos	Nuevos soles	0.00	0.00	0.00	0.00	0.00	223,266.00	223,266.00	---	---	---	---	0.00	223,266.00	PAPT			

Objetivo Estratégico General / Objetivo Estratégico Específico / Actividades/ Proyectos / Indicadores de Producto					2009 - II											Fuente de Información Medios de Verificación	
					Programación			Ejecución				% de Avance			PIA		PIM o Meta Modificada
					Anual (2009) (1)	Acumulado (2008-2009) (2)	TOTAL PEI (2008-2015) (3)	Del II Semestre (4)	Al II Semestre		Anual (2009) (7)=(4)/(1)	Acumulado		TOTAL PEI (2008-2015) (10)=(5)/(3)			
									(2009) (5)	(2008-2009) (6)		(2009) (8)=(5)/(1)	(2008-2009) (9)=(6)/(2)				
Indicador:	Transferencias Financieras Realizadas	Producto	Numero	0.00	0.00	0.00	0.00	0.00	1.00	1.00	---	---	---	---	0.00	1.00	
Actividad:	Transf. Financ. Para Rehabilitación De Colectores De La Urb. Esperanza Y Calles Aledañas 4514.89 M D= 200 Mm, 63 Buzones Tipo I Y 1,100 Conex. Dom.	Recursos	Nuevos soles	0.00	0.00	0.00	0.00	0.00	2,498,245.00	2,498,245.00	---	---	---	---	0.00	2,498,245.00	PAPT
Indicador:	Transferencias Financieras Realizadas	Producto	Numero	0.00	0.00	0.00	0.00	0.00	1.00	1.00	---	---	---	---	0.00	1.00	
Actividad:	Transf. Financ. Para Rehabilitación Del Talud Externo De Laguna Facultativa (F1) Afectado Por El Terremoto 15 De Agosto 2007	Recursos	Nuevos soles	0.00	0.00	0.00	0.00	0.00	65,368.00	65,368.00	---	---	---	---	0.00	65,368.00	PAPT
Indicador:	Transferencias Financieras Realizadas	Producto	Numero	0.00	0.00	0.00	0.00	0.00	1.00	1.00	---	---	---	---	0.00	1.00	
Actividad:	Renovacion Y Mejoramiento Del Sistema De Alcat. De La Ciudad De Pisco-Ica	Recursos	Nuevos soles	0.00	0.00	0.00	0.00	0.00	0.00	0.00	---	---	---	---	0.00	8,569,481.00	PAPT
Indicador:	Transferencias Financieras Realizadas	Producto	Numero	0.00	0.00	0.00	0.00	0.00	0.00	0.00	---	---	---	---	0.00	1.00	
Actividad:	Transf. Financ. Para La Rehabilitación Del Reservorio Elevado De 100 M3 En El Distrito De Los Aquijes, Prov. De Ica	Recursos	Nuevos soles	0.00	0.00	0.00	0.00	0.00	0.00	0.00	---	---	---	---	0.00	148,222.00	PAPT
Indicador:	Transferencias Financieras Realizadas	Producto	Numero	0.00	0.00	0.00	0.00	0.00	0.00	0.00	---	---	---	---	0.00	1.00	
Actividad:	Rehab. Para La Recuperacion Del Abastecimiento De Agua Potable En El Cercado De Parcona	Recursos	Nuevos soles	0.00	0.00	0.00	0.00	0.00	241,825.00	241,825.00	---	---	---	---	0.00	241,825.00	PAPT
Indicador:	Transferencias Financieras Realizadas	Producto	Numero	0.00	0.00	0.00	0.00	0.00	1.00	1.00	---	---	---	---	0.00	1.00	
Actividad:	Transf. Financiera Para 02 Obras De Rehab. De Infraestr. De Saneamiento En Las Localidades De La Ciudad De Ica	Recursos	Nuevos soles	0.00	0.00	0.00	0.00	0.00	1,899,355.00	1,899,355.00	---	---	---	---	0.00	1,899,355.00	PAPT
Indicador:	Transferencias Financieras Realizadas	Producto	Numero	0.00	0.00	0.00	0.00	0.00	1.00	1.00	---	---	---	---	0.00	2.00	
Actividad:	Transf. Financ. Para 02 Obras De Rehab. De Infraestruc. De Saneam. En Las Urb. De San Joaquín Y Manzanilla Y Botjería Angulo Sur	Recursos	Nuevos soles	0.00	0.00	0.00	0.00	0.00	1,514,826.00	1,514,826.00	---	---	---	---	0.00	1,514,826.00	PAPT
Indicador:	Transferencias Financieras Realizadas	Producto	Numero	0.00	0.00	0.00	0.00	0.00	1.00	1.00	---	---	---	---	0.00	2.00	
Actividad:	Transf. Financ. Para Rehabilitación De La Red De Desague Del Aa. Hh. Los Alamos, Distrito De Pueblo Nuevo	Recursos	Nuevos soles	0.00	0.00	0.00	0.00	0.00	2,086,027.00	2,086,027.00	---	---	---	---	0.00	2,442,723.00	PAPT
Indicador:	Transferencias Financieras Realizadas	Producto	Numero	0.00	0.00	0.00	0.00	0.00	1.00	1.00	---	---	---	---	0.00	1.00	
Actividad:	Transf. Financ. Para Rehabil. De La Red De Desague De La Av. Centenario, Calle San Jose, San Juan, Plaza De Armas, Progreso (La Victoria) Y Jose Olaya	Recursos	Nuevos soles	0.00	0.00	0.00	0.00	0.00	0.00	0.00	---	---	---	---	0.00	2,368,828.00	PAPT
Indicador:	Transferencias Financieras Realizadas	Producto	Numero	0.00	0.00	0.00	0.00	0.00	0.00	0.00	---	---	---	---	0.00	1.00	
Actividad:	Transf. Financ. Para Rehabilitación De La Red De Desague En Las Avenidas Victor A. Belaunde, 02 De Mayo Y Artemio Molina, Distrito De Pueblo Nuevo	Recursos	Nuevos soles	0.00	0.00	0.00	0.00	0.00	0.00	0.00	---	---	---	---	0.00	1,522,981.00	PAPT
Indicador:	Transferencias Financieras Realizadas	Producto	Numero	0.00	0.00	0.00	0.00	0.00	0.00	0.00	---	---	---	---	0.00	1.00	
Actividad:	Transf. Financ. Para Rehabilitar La Línea De Conducción Cuchilla Vieja Al Ra-2, Distrito De Pisco	Recursos	Nuevos soles	0.00	0.00	0.00	0.00	0.00	0.00	0.00	---	---	---	---	0.00	21,104,990.00	PAPT
Indicador:	Transferencias Financieras Realizadas	Producto	Numero	0.00	0.00	0.00	0.00	0.00	0.00	0.00	---	---	---	---	0.00	1.00	
Actividad:	Transf. Financ. Para Construcción De La Línea De Conducción, Línea De Aducción Y Reservorio Elevado Re-4 (1500 M3), Distrito Tupac Amaru Inca	Recursos	Nuevos soles	0.00	0.00	0.00	0.00	0.00	4,604,990.00	4,604,990.00	---	---	---	---	0.00	4,604,990.00	PAPT
Indicador:	Transferencias Financieras Realizadas	Producto	Numero	0.00	0.00	0.00	0.00	0.00	1.00	1.00	---	---	---	---	0.00	1.00	
	Subtotal Ica	Recursos		0.00	0.00	0.00	0.00	0.00	14,075,555.00	14,075,555.00	---	---	---	---	0.00	48,146,753.00	PAPT
Indicador:	Transferencias Financieras Realizadas	Producto		0.00	0.00	0.00	0.00	0.00	9.00	9.00	---	---	---	---	0.00	16.00	
Actividad:	Transf. Financ. Para La Elaboración De Expedientes Técnicos De 53 Proyectos De Rehabilitación De Infraestr. De Saneamiento En La Prov. Yauyos	Recursos	Nuevos soles	0.00	0.00	0.00	0.00	0.00	0.00	0.00	---	---	---	---	0.00	624,627.00	PAPT
Indicador:	Transferencias Financieras Realizadas	Producto	Numero	0.00	0.00	0.00	0.00	0.00	0.00	0.00	---	---	---	---	0.00	53.00	
Actividad:	Transf. Financ. Para Línea De Conducción Y Planta De Tratamiento De Almenares	Recursos	Nuevos soles	0.00	0.00	0.00	0.00	0.00	584,222.00	584,222.00	---	---	---	---	0.00	584,222.00	PAPT
Indicador:	Transferencias Financieras Realizadas	Producto	Numero	0.00	0.00	0.00	0.00	0.00	1.00	1.00	---	---	---	---	0.00	1.00	

Objetivo Estratégico General / Objetivo Estratégico Específico / Actividades/ Proyectos / Indicadores de Producto			Tipo de Indicador	Unidad de Medida	Línea de Base 2007	2009 - II										Fuente de Información Medios de Verificación		
						Programación			Ejecución		% de Avance			PIA	PIM o Meta Modificada			
						Anual (2009) (1)	Acumulado (2008-2009) (2)	TOTAL PEI (2008-2015) (3)	Del II Semestre (4)	Al II Semestre (2008-2009)		Anual (2009) (7)=(4)/(1)	Acumulado (2008-2009) (8)=(5)/(1) (9)=(6)/(2)				TOTAL PEI (2008-2015) (10)=(5)/(3)	
										(2009) (5)	(2008-2009) (6)		(2009) (8)					(2008-2009) (9)
Actividad	Transf. Financ. Para 01 Obra De Renovación De Las Redes De Desague Y Reconexiones Domiciliarias De La Localidad De Quilmana	Recursos	Nuevos soles	0.00	0.00	0.00	0.00	0.00	249,609.00	249,609.00	---	---	---	---	0.00	249,609.00	PAPT	
Indicador:	Transferencias Financieras Realizadas	Producto	Numero	0.00	0.00	0.00	0.00	0.00	1.00	1.00	---	---	---	---	0.00	1.00		
Actividad	Transf. Financ. Para 01 Obra De Rehabilitación De Agua Potable Y Reconexiones Domiciliarias	Recursos	Nuevos soles	0.00	0.00	0.00	0.00	0.00	0.00	0.00	---	---	---	---	0.00	225,725.00	PAPT	
Indicador:	Transferencias Financieras Realizadas	Producto	Numero	0.00	0.00	0.00	0.00	0.00	0.00	0.00	---	---	---	---	0.00	1.00		
Actividad	Transf. Financiera Para 02 Obras De Rehab. De Agua Potable Y Desague En San Vicente De Cañete	Recursos	Nuevos soles	0.00	0.00	0.00	0.00	0.00	965,207.00	965,207.00	---	---	---	---	0.00	965,207.00	PAPT	
Indicador:	Transferencias Financieras Realizadas	Producto	Numero	0.00	0.00	0.00	0.00	0.00	1.00	1.00	---	---	---	---	0.00	2.00		
Actividad	Transf. Financ. Para 02 Obras De Rehabilitación De Infraestructura De Saneamiento En La Localidad Imperial	Recursos	Nuevos soles	0.00	0.00	0.00	0.00	0.00	598,887.00	598,887.00	---	---	---	---	0.00	598,887.00	PAPT	
Indicador:	Transferencias Financieras Realizadas	Producto	Numero	0.00	0.00	0.00	0.00	0.00	1.00	1.00	---	---	---	---	0.00	2.00		
Actividad	Transf. Financ. Para 01 Obra De Rehabilitación Del Interceptor Coronel Castillo En La Localidad De Mala	Recursos	Nuevos soles	0.00	0.00	0.00	0.00	0.00	400,664.00	400,664.00	---	---	---	---	0.00	400,664.00	PAPT	
Indicador:	Transferencias Financieras Realizadas	Producto	Numero	0.00	0.00	0.00	0.00	0.00	1.00	1.00	---	---	---	---	0.00	1.00		
	Subtotal Lima	Recursos	Nuevos soles	0.00	0.00	0.00	0.00	0.00	2,798,589.00	2,798,589.00	---	---	---	---	0.00	3,648,941.00	PAPT	
Indicador:	Transferencias Financieras Realizadas	Producto	Numero	0.00	0.00	0.00	0.00	0.00	5.00	5.00	---	---	---	---	0.00	61.00		
Proyecto	Gestion Del Programa - Programa De Medidas De Rapido Impacto I	Recursos	Nuevos soles	0.00	0.00	0.00	0.00	0.00	10,991.85	10,991.85	---	---	---	---	0.00	5,860,178.00	PAPT	
Indicador:	Obra Terminada	Producto	Numero	0.00	0.00	0.00	0.00	0.00	1.00	1.00	---	---	---	---	0.00	8.00		
Actividad	Programa de Medida de Rápido Impacto II - PMRI	Recursos	Nuevos soles	0.00	0.00	0.00	0.00	0.00	0.00	0.00	---	---	---	---	0.00	0.00	PAPT	
Indicador:	EPSs con utilidad neta positiva	Producto	Numero	0.00	0.00	0.00	0.00	0.00	0.00	0.00	---	---	---	---	0.00	0.00		
OEE 3.3	Optimizar el Usos de los Recursos Hídricos	Recursos	Nuevos soles	0.00	10,000.00	10,000.00	70,000.00	0.00	0.00	0.00	0.00%	0.00%	0.00%	0.00%	0.00	0.00		
Actividad	Revisión de normatividad y estrategias establecidas por la ANA	Recursos	Nuevos soles	0.00	10,000.00	10,000.00	70,000.00	0.00	0.00	0.00	0.00%	0.00%	0.00%	0.00%	0.00	0.00		
Indicador:	Normas revisadas	Producto	Numero	0.00	5.00	5.00	59.00	0.00	0.00	0.00	0.00%	0.00%	0.00%	0.00%	0.00	0.00		
OEG 4	Normar y promover el desarrollo sostenible del mercado de edificaciones, infraestructura y equ	Recursos	Nuevos soles	0.00	0.00	0.00	0.00	10,494.87	24,989.87	2,724,442.87	---	---	---	---	0.00	0.00	PAPT	
OEE 4.1	Promover la inversión pública y privada	Recursos	Nuevos soles	0.00	0.00	0.00	0.00	0.00	0.00	0.00	---	---	---	---	0.00	0.00		
Actividad	Impulso a la gestión articulada de la infraestructura	Recursos	Nuevos soles	0.00	0.00	0.00	0.00	0.00	0.00	0.00	---	---	---	---	0.00	0.00	DNC	
Indicador:	Planes de desarrollo de infraestructura	Producto	Numero	0.00	1.00	2.00	8.00	0.00	0.00	0.00	0.00%	0.00%	0.00%	0.00%	0.00	0.00		
Actividad	Promoción de la participación del sector privado	Recursos	Nuevos soles	0.00	0.00	0.00	0.00	0.00	0.00	0.00	---	---	---	---	0.00	0.00	DNC	
Indicador:	Tasa de crecimiento de la inversión privada en construcción	Producto	Porcentaje	17.00	10.00	25.00	91.00	9.87	5.92	9.43	98.70%	59.20%	37.72%	10.36%	0.00	0.00		
Actividad	Fomento de asociaciones público privadas	Recursos	Nuevos soles	0.00	0.00	0.00	0.00	0.00	0.00	0.00	---	---	---	---	0.00	0.00	DNC	
Indicador:	Convenios suscritos	Producto	Numero	1.00	3.00	4.00	22.00	0.00	2.00	2.00	0.00%	66.67%	50.00%	9.09%	0.00	0.00		
Actividad	Promoción del voluntariado en supervisión de las edificaciones	Recursos	Nuevos soles	0.00	0.00	0.00	0.00	0.00	0.00	0.00	---	---	---	---	0.00	0.00	DNC	
Indicador:	Programas de voluntariado ejecutados	Producto	Numero	0.00	2.00	3.00	15.00	0.00	0.00	0.00	0.00%	0.00%	0.00%	0.00%	0.00	0.00		
OEE 4.2	Fomentar el desarrollo tecnológico, difusión y capacitación.	Recursos	Nuevos soles	0.00	0.00	0.00	0.00	0.00	0.00	556,650.00	---	---	---	---	0.00	0.00		
Actividad	Fortalecer la normalización de sistemas y materiales de construcción	Recursos	Nuevos soles	0.00	0.00	0.00	0.00	0.00	0.00	90,788.00	---	---	---	---	0.00	0.00	DNC	
Indicador:	Documentos de normalización	Producto	Numero	1.00	3.00	6.00	24.00	0.00	3.00	5.00	0.00%	100.00%	83.33%	20.83%	0.00	0.00		
Actividad	Difusión de sistemas constructivos existentes	Recursos	Nuevos soles	0.00	0.00	0.00	0.00	0.00	0.00	465,862.00	---	---	---	---	0.00	0.00	DNC	
Indicador:	Eventos de difusión	Producto	Numero	5.00	4.00	8.00	32.00	0.00	7.00	13.00	0.00%	175.00%	162.50%	40.63%	0.00	0.00		
Actividad	Desarrollo de tecnologías apropiadas y de bajo costo	Recursos	Nuevos soles	0.00	0.00	0.00	0.00	0.00	0.00	0.00	---	---	---	---	0.00	0.00	DNC	
Indicador:	Proyectos de investigación en sistemas constructivos	Producto	Numero	1.00	5.00	10.00	20.00	0.00	1.00	1.00	0.00%	20.00%	10.00%	5.00%	0.00	0.00		
Actividad	Promoción del desarrollo de la industria de la construcción	Recursos	Nuevos soles	0.00	0.00	0.00	0.00	0.00	0.00	0.00	---	---	---	---	0.00	0.00	DNC	
Indicador:	Convenios de capacitación (No incluye GR y GL)	Producto	Numero	58.00	60.00	120.00	480.00	0.00	0.00	0.00	0.00%	0.00%	0.00%	0.00%	0.00	0.00		

Objetivo Estratégico General / Objetivo Estratégico Específico / Actividades/ Proyectos / Indicadores de Producto				Tipo de Indicador	Unidad de Medida	Línea de Base 2007	2009 - II										PIA	PIM o Meta Modificada	Fuente de Información Medios de Verificación
							Programación			Ejecución			% de Avance						
							Anual (2009) (1)	Acumulado (2008-2009) (2)	TOTAL PEI (2008-2015) (3)	Del II Semestre (2008-2009) (4)	Al II Semestre (2008-2009)		Anual (2009) (7)=(4)/(1)	Acumulado (2008-2009)		TOTAL PEI (2008-2015) (10)=(5)/(3)			
											(2009) (5)	(2008-2009) (6)		(2009) (8)=(5)/(1)	(2008-2009) (9)=(6)/(2)				
OEE 4.3 Desarrollar la valuación de bienes muebles e inmuebles				Recursos	Nuevos soles	0.00	0.00	0.00	0.00	10,494.87	24,989.87	2,167,792.87	---	---	---	---	0.00	0.00	
Actividad	Desarrollo de capacidades en valuación de bienes			Recursos	Nuevos soles	0.00	0.00	0.00	0.00	10,494.87	24,989.87	2,167,792.87	---	---	---	---	0.00	0.00	DNC
Indicador:	Eventos de capacitación			Producto	Número	2.00	2.00	4.00	16.00	1.00	2.00	3.00	50.00%	100.00%	75.00%	18.75%	0.00	0.00	
Proyecto	Implementación de sistema de valuación de bienes			Recursos	Nuevos soles	0.00	0.00	0.00	0.00	0.00	0.00	0.00	---	---	---	---	0.00	0.00	DNC
Indicador:	Sistemas implementados			Producto	Número	0.00	1.00	1.00	1.00	0.00	0.00	0.00	0.00%	0.00%	0.00%	0.00%	0.00	0.00	
OEG 5 Fortalecer las capacidades institucionales del Ministerio de Vivienda, Construcción y Saneamiento				Recursos	Nuevos soles	4,845,170.00	15,759,728.00	24,167,272.00	148,135,617.00	5,431,095.43	9,954,524.50	18,137,962.49	34.46%	63.16%	75.05%	12.24%	5,003,972.00	5,500,765.00	
OEE 5.1 Mejorar la normatividad sectorial				Recursos	Nuevos soles	3,812,203.00	9,212,582.00	14,005,944.00	75,078,717.00	3,789,237.21	7,061,207.63	11,175,723.16	41.13%	76.65%	79.79%	14.89%	2,704,660.00	2,620,633.00	
Actividad	DNU - Gestión administrativa para la formulación y actualización de normas			Recursos	Nuevos soles	0.00	3,128,850.00	3,128,850.00	21,901,950.00	1,469,995.89	2,895,026.26	2,951,209.26	46.98%	92.53%	94.32%	13.47%	0.00	0.00	DNU
Indicador:	Informes			Producto	Número	0.00	12.00	12.00	84.00	6.00	12.00	24.00	50.00%	100.00%	200.00%	28.57%	0.00	0.00	
Actividad	DNU - Formulación de instrumentos técnicos normativos para desarrollar procesos de planeamiento urbano			Recursos	Nuevos soles	0.00	845,000.00	845,000.00	5,915,000.00	124,755.51	292,862.28	360,172.28	14.76%	34.66%	42.62%	6.09%	200,270.00	321,521.00	DNU
Indicador:	Normas aprobadas			Producto	Número	0.00	6.00	6.00	42.00	1.00	2.00	3.00	16.67%	33.33%	50.00%	7.14%	2.00	3.00	
Actividad	DNU - Formulación y simplificación de la normativa			Recursos	Nuevos soles	1,150,810.00	1,488,445.00	2,906,012.00	15,538,703.00	124,755.51	303,654.13	1,197,374.36	8.38%	20.40%	41.20%	7.71%	63,600.00	11,752.00	DNV
Indicador:	Normas aprobadas			Producto	Número	4.00	4.00	8.00	32.00	6.00	12.00	25.00	150.00%	300.00%	312.50%	78.13%			
Proyecto	PASH I- Compatibilización de la normativa			Recursos	Nuevos soles	0.00	0.00	75,971.00	75,971.00	0.00	0.00	69,592.00	---	---	91.60%	91.60%	0.00	0.00	PASH
Indicador:	Normas urbanas propuestas			Producto	Número	0.00	0.00	3.00	3.00	0.00	0.00	3.00	---	---	100.00%	100.00%	0.00	0.00	
Proyecto	PASH I- Difusión de la normativa			Recursos	Nuevos soles	0.00	0.00	31,680.00	31,680.00	0.00	0.00	0.00	---	---	0.00%	0.00%	0.00	0.00	PASH
Indicador:	Eventos de difusión			Producto	Número	0.00	0.00	2.00	2.00	0.00	0.00	0.00	---	---	0.00%	0.00%	0.00	0.00	
Actividad	DNS - Acciones de dirección de saneamiento urbano y rural			Recursos	Nuevos soles	1,771,743.00	2,650,790.00	4,915,734.00	22,915,734.00	1,436,625.98	2,362,759.11	4,218,196.36	54.20%	89.13%	85.81%	18.41%	2,440,790.00	2,287,360.00	DNS
Indicador:	Acciones			Producto	Número	0.00	400.00	728.00	3,128.00	132.00	132.00	542.00	33.00%	33.00%	74.45%	17.33%	0.00	0.00	
Actividad	DNS - Gestión Administrativa			Recursos	Nuevos soles	13,100.00	0.00	0.00	0.00	0.00	0.00	0.00	---	---	---	---	0.00	0.00	DNS
Indicador:	Acciones			Producto	Número	0.00	0.00	0.00	0.00	0.00	0.00	0.00	---	---	---	---	0.00	0.00	
Actividad	Asesoramiento y gestión del Medio Ambiente			Recursos	Nuevos soles	876,550.00	1,099,497.00	2,102,697.00	8,699,679.00	633,104.32	1,206,905.85	2,379,178.90	57.58%	109.77%	113.15%	27.35%	0.00	0.00	OMA
Indicador:	Normas urbanas propuestas			Producto	Número	1.00	2.00	5.00	17.00	0.00	0.00	1.00	0.00%	0.00%	20.00%	5.88%	0.00	0.00	
Indicador:	Número de instrumentos técnicos, normativos sectoriales elaborados, que incorporan e implementan la variable ambiente			Producto	Número	2.00	4.00	9.00	33.00	0.00	0.00	5.00	0.00%	0.00%	55.56%	15.15%	0.00	0.00	
Indicador:	Informe de gestión administrativa y otros			Producto	Número	12.00	12.00	24.00	96.00	191.00	191.00	203.00	1591.67%	1591.67%	845.83%	211.46%	0.00	0.00	
Indicador:	Informes de participación en comités multisectoriales			Producto	Número	24.00	36.00	72.00	288.00	19.00	19.00	55.00	52.78%	52.78%	76.39%	19.10%	0.00	0.00	
OEE 5.2 Implementar el sistema de información sectorial integrado				Recursos	Nuevos soles	0.00	1,910,634.00	2,804,023.00	7,204,023.00	1,096,713.27	1,870,297.39	4,083,053.34	57.40%	97.89%	145.61%	56.68%	0.00	223,334.00	
Proyecto	PASH I - Diseño del Sistema Estadístico e Informático			Recursos	Nuevos soles	0.00	200,634.00	893,694.00	893,694.00	0.00	0.00	142,296.38	0.00%	0.00%	15.92%	15.92%	0.00	0.00	PASH

Objetivo Estratégico General / Objetivo Estratégico Específico / Actividades/ Proyectos / Indicadores de Producto					2009 - II												Fuente de Información Medios de Verificación
					Programación			Ejecución			% de Avance			PIA	PIM o Meta Modificada		
					Anual (2009) (1)	Acumulado (2008-2009) (2)	TOTAL PEI (2008-2015) (3)	Del II Semestre (4)	Al II Semestre		Anual (2009) (7)=(4)/(1)	Acumulado				TOTAL PEI (2008-2015) (10)=(5)/(3)	
									(2009) (5)	(2008-2009) (6)		(2008-2009) (8)=(5)/(1)	(2008-2009) (9)=(6)/(2)				
Indicador:	Sistema implementado	Producto	Número	0.00	1.00	2.00	2.00	0.00	0.00	1.00	0.00%	0.00%	50.00%	50.00%	0.00	0.00	
Actividad:	DNS - Implementación del Sistema de Información Sectorial en Saneamiento	Recursos	Nuevos soles	0.00	0.00	200,329.00	700,329.00	0.00	49,200.08	108,863.01	---	---	54.34%	15.54%	0.00	140,667.00	DNS
Indicador:	Acciones de mantenimiento y actualización del sistema	Producto	Número	0.00	0.00	30.00	102.00	0.00	15.00	40.00	---	---	133.33%	39.22%	0.00	0.00	
Actividad:	DNS - Actualización y mantenimiento de soporte informático	Recursos	Nuevos soles	0.00	60,000.00	60,000.00	420,000.00	0.00	0.00	0.00	0.00%	0.00%	0.00%	0.00%	0.00	0.00	DNS
Indicador:	Acciones de mantenimiento y soporte	Producto	Número	0.00	24.00	24.00	168.00	0.00	0.00	0.00	0.00%	0.00%	0.00%	0.00%	0.00	0.00	
Actividad:	DNS - Capacitación en manejo de sistema de información sectorial en saneamiento	Recursos	Nuevos soles	0.00	50,000.00	50,000.00	390,000.00	0.00	0.00	0.00	0.00%	0.00%	0.00%	0.00%	0.00	82,667.00	DNS
Indicador:	Talleres de capacitación a nivel regional	Producto	Número	0.00	7.00	7.00	58.00	0.00	0.00	0.00	0.00%	0.00%	0.00%	0.00%	7.00	7.00	
Actividad:	OGEI -Proyecto de sistema estadístico e informático	Recursos	Nuevos soles		500,000.00	500,000.00	500,000.00	0.00	0.00	0.00	0.00%	0.00%	0.00%	0.00%	0.00	0.00	OGEI
Indicador:	Diseño aprobado	Producto	Sistema	0.00	1.00	1.00	1.00	0.00	0.00	0.00	0.00%	0.00%	0.00%	0.00%	0.00	0.00	
Actividad:	OGEI -Implementación y Mantenimiento de plataforma informática	Recursos	Nuevos soles		500,000.00	500,000.00	2,500,000.00	1,096,713.27	1,821,097.31	3,831,893.95	219.34%	364.22%	766.38%	153.28%	0.00	0.00	OGEI
Indicador:	Plataforma implementada	Producto	Número	0.00	1.00	1.00	7.00	1.00	1.00	1.00	100.00%	100.00%	100.00%	14.29%	0.00	0.00	
Actividad:	OGEI - Capacitación en manejo del sistema de información	Recursos	Nuevos soles		100,000.00	100,000.00	700,000.00	0.00	0.00	0.00	0.00%	0.00%	0.00%	0.00%	0.00	0.00	OGEI
Indicador:	Eventos de capacitación	Producto	Número	0.00	20.00	20.00	140.00	0.00	0.00	0.00	0.00%	0.00%	0.00%	0.00%	0.00	0.00	
Actividad:	OGEI - Validación de sistema de información	Recursos	Nuevos soles		500,000.00	500,000.00	1,100,000.00	0.00	0.00	0.00	0.00%	0.00%	0.00%	0.00%	0.00	0.00	OGEI
Indicador:	Procesos de gestión identificados	Producto	Número	0.00	500.00	500.00	550.00	0.00	0.00	0.00	0.00%	0.00%	0.00%	0.00%	0.00	0.00	
Indicador:	Procesos de gestión validados	Producto	Número	0.00	0.00	0.00	550.00	0.00	0.00	0.00	---	---	---	0.00%	0.00	0.00	
OEE 5.3	Fortalecer la capacidad operativa	Recursos	Nuevos soles	0.00	957,150.00	1,835,333.00	7,477,619.00	0.00	0.00	574,218.00	0.00%	0.00%	31.29%	7.68%	0.00	0.00	
Proyecto:	PASH I - Fortalecer las capacidades del personal	Recursos	Nuevos soles	0.00	42,150.00	920,333.00	920,333.00	0.00	0.00	574,218.00	0.00%	0.00%	62.39%	62.39%	0.00	0.00	PASH
Indicador:	Eventos de capacitación PASH I	Producto	Numero	0.00	1.00	7.00	7.00	0.00	0.00	9.00	0.00%	0.00%	128.57%	128.57%	0.00	0.00	
Proyecto:	PASH II - Fortalecer las capacidades del personal	Recursos	Nuevos soles	0.00	0.00	0.00	1,067,286.00	0.00	0.00	0.00	---	---	---	0.00%	0.00	0.00	PASH
Indicador:	Eventos de capacitación PASH II	Producto	Numero	0.00	0.00	0.00	24.00	0.00	0.00	0.00	---	---	---	0.00%	0.00	0.00	
Actividad:	OGEI - Fortalecimiento de capacidades del personal	Recursos	Nuevos soles		0.00	0.00	0.00	0.00	0.00	0.00	---	---	---	---	0.00	0.00	Unidad de Personal
Indicador:	Eventos de capacitación	Producto	Número	0.00	0.00	0.00	0.00	0.00	0.00	0.00	---	---	---	---	0.00	0.00	
Actividad:	OGEI - Modernización de infraestructura y equipamiento	Recursos	Nuevos soles		750,000.00	750,000.00	5,250,000.00	0.00	0.00	0.00	0.00%	0.00%	0.00%	0.00%	0.00	0.00	OGEI
Indicador:	Equipos adquiridos y/o renovados	Producto	Número	0.00	200.00	200.00	1,400.00	0.00	0.00	0.00	0.00%	0.00%	0.00%	0.00%	0.00	0.00	
Actividad:	OMA - Asesoramiento y gestión del medioambiente	Recursos	Nuevos soles	0.00	165,000.00	165,000.00	240,000.00	0.00	0.00	0.00	0.00%	0.00%	0.00%	0.00%	0.00	0.00	OMA
Indicador:	Equipos de oficina de última generación	Producto	Número	0.00	20.00	20.00	26.00	0.00	0.00	0.00	0.00%	0.00%	0.00%	0.00%	0.00	0.00	
Indicador:	M2 de área de trabajo acondicionada	Producto	Número	0.00	60.00	60.00	60.00	0.00	0.00	0.00	0.00%	0.00%	0.00%	0.00%	0.00	0.00	
Indicador:	Numero de eventos de capacitación al interior de OMA	Producto	Número	0.00	1.00	1.00	4.00	0.00	0.00	0.00	0.00%	0.00%	0.00%	0.00%	0.00	0.00	

Objetivo Estratégico General / Objetivo Estratégico Específico / Actividades/ Proyectos / Indicadores de Producto		Tipo de Indicador	Unidad de Medida	Línea de Base 2007	2009 - II										PIA	PIM o Meta Modificada	Fuente de Información Medios de Verificación
					Programación			Ejecución			% de Avance						
					Anual (2009) (1)	Acumulado (2008-2009) (2)	TOTAL PEI (2008-2015) (3)	Del II Semestre (4)	Al II Semestre		Anual (2009) (7)=(4)/(1)	Acumulado (2008-2009)		TOTAL PEI (2008-2015) (10)=(5)/(3)			
									(2009) (5)	(2008-2009) (6)		(8)=(5)/(1)	(9)=(6)/(2)				
OEE 5.4	Implementar el sistema de monitoreo y evaluación integrado	Recursos	Nuevos soles	1,031,167.00	3,094,422.00	4,934,332.00	52,768,618.00	422,580.30	822,846.60	2,017,943.11	13.66%	26.59%	40.90%	3.82%	1,986,322.00	2,080,428.00	
Proyecto	PASH II - Actualización línea de base sectorial	Recursos	Nuevos soles	0.00	0.00	0.00	203,400.00	0.00	0.00	0.00	---	---	---	0.00%	0.00	0.00	PASH
Indicador:	Estudio elaborado	Producto	Número	0.00	0.00	0.00	2.00	0.00	0.00	0.00	---	---	---	0.00%	0.00	0.00	
Proyecto	PASH I - Gestionar la ejecución de los proyectos	Recursos	Nuevos soles	1,031,167.00	2,044,422.00	3,884,332.00	18,406,596.00	422,580.30	822,846.60	2,017,943.11	20.67%	40.25%	51.95%	10.96%	1,986,322.00	2,080,428.00	PASH
Indicador:	Proyectos gestionados	Producto	Número	12.00	12.00	24.00	36.00	6.00	12.00	23.00	50.00%	100.00%	95.83%	63.89%	12.00	12.00	
Proyecto	PASH II - Gestionar la ejecución de los proyectos	Recursos	Nuevos soles	0.00	0.00	0.00	30,508,622.00	0.00	0.00	0.00	---	---	---	0.00%	0.00	0.00	PASH
Indicador:	Proyectos gestionados	Producto	Número	0.00	0.00	0.00	48.00	0.00	0.00	0.00	---	---	---	0.00%	0.00	0.00	
Actividad	OGEI - Diseño del sistema de monitoreo y evaluación	Recursos	Nuevos soles	0.00	250,000.00	250,000.00	250,000.00	0.00	0.00	0.00	0.00%	0.00%	0.00%	0.00%	0.00	0.00	OGEI
Indicador:	Sistema aprobado	Producto	Número	0.00	1.00	1.00	1.00	0.00	0.00	0.00	0.00%	0.00%	0.00%	0.00%	0.00	0.00	
Actividad	OGEI - Actualización de línea de base sectorial	Recursos	Nuevos soles	0.00	500,000.00	500,000.00	1,000,000.00	0.00	0.00	0.00	0.00%	0.00%	0.00%	0.00%	0.00	0.00	OGEI
Indicador:	Estudio elaborado	Producto	Estudio	0.00	1.00	1.00	2.00	0.00	0.00	0.00	0.00%	0.00%	0.00%	0.00%	0.00	0.00	
Actividad	OGEI - Capacitación en manejo del sistema de monitoreo y evaluación	Recursos	Nuevos soles	0.00	100,000.00	100,000.00	700,000.00	0.00	0.00	0.00	0.00%	0.00%	0.00%	0.00%	0.00	0.00	OGEI
Indicador:	Eventos de capacitación	Producto	Número	0.00	20.00	20.00	140.00	0.00	0.00	0.00	0.00%	0.00%	0.00%	0.00%	0.00	0.00	
Actividad	OGEI - Desarrollo de acciones de monitoreo y evaluación	Recursos	Nuevos soles	0.00	200,000.00	200,000.00	1,700,000.00	0.00	0.00	0.00	0.00%	0.00%	0.00%	0.00%	0.00	0.00	OGEI
Indicador:	Acciones de monitoreo	Producto	Número	0.00	4.00	4.00	28.00	0.00	0.00	0.00	0.00%	0.00%	0.00%	0.00%	0.00	0.00	
OEE 5.5	Fortalecer capacidades en GR y GL	Recursos	Nuevos soles	1,800.00	584,940.00	587,640.00	5,606,640.00	122,564.65	200,172.88	287,024.88	20.95%	34.22%	48.84%	5.12%	312,990.00	576,370.00	
Actividad	Urbanismo - Atención a consultas técnicas en materia de desarrollo urbano y ordenamiento territorial	Recursos	Nuevos soles	0.00	165,940.00	165,940.00	1,161,580.00	91,277.10	138,826.90	222,978.90	55.01%	83.66%	134.37%	19.20%	192,900.00	181,280.00	DNU
Indicador:	Acciones	Producto	Número	0.00	70.00	70.00	490.00	49.00	81.00	131.00	70.00%	115.71%	187.14%	26.73%	0.00	0.00	
Actividad	Urbanismo - Capacitación en temas especializados	Recursos	Nuevos soles	0.00	20,000.00	20,000.00	309,560.00	0.00	21,058.43	21,058.43	0.00%	105.29%	105.29%	6.80%	120,090.00	123,090.00	DNU
Indicador:	Eventos de capacitación	Producto	Número	0.00	5.00	5.00	77.00	0.00	6.00	6.00	0.00%	120.00%	120.00%	7.79%	0.00	0.00	
Proyecto	PASH II - Fortalecimiento de capacidades de gestión urbana	Recursos	Nuevos soles	0.00	0.00	0.00	543,840.00	0.00	0.00	0.00	---	---	---	0.00%	0.00	0.00	PASH
Indicador:	Eventos de capacitación para GR y GL	Producto	Número	0.00	0.00	0.00	40.00	0.00	0.00	0.00	---	---	---	0.00%	0.00	0.00	
Proyecto	PASH II - Fortalecimiento de capacidades de gestión urbana	Recursos	Nuevos soles	0.00	0.00	0.00	135,960.00	0.00	0.00	0.00	---	---	---	0.00%	0.00	0.00	PASH
Indicador:	Manuales	Producto	Número	0.00	0.00	0.00	8.00	0.00	0.00	0.00	---	---	---	0.00%	0.00	0.00	
Actividad	DNS - Fortalecimiento de capacidades	Recursos	Nuevos soles	0.00	390,000.00	390,000.00	3,380,000.00	31,287.55	31,287.55	31,287.55	8.02%	8.02%	8.02%	0.92%	0.00	272,000.00	DNS
Indicador:	Personas capacitadas	Producto	Número	0.00	3,000.00	3,000.00	27,000.00	0.00	677.00	677.00	0.00%	22.57%	22.57%	2.51%	0.00	0.00	
Actividad	OMA - Asesoramiento en gestión del medioambiente	Recursos	Nuevos soles	1,800.00	9,000.00	11,700.00	65,700.00	0.00	9,000.00	11,700.00	0.00%	100.00%	100.00%	17.81%	0.00	0.00	OMA
Indicador:	Eventos de capacitación	Producto	Número	0.00	1.00	1.00	4.00	0.00	1.00	4.00	0.00%	100.00%	400.00%	100.00%	0.00	0.00	
TOTAL OEG				667,298,741.94	2,112,822,446.26	3,730,198,189.98	14,760,064,048.23	588,274,686.84	1,167,947,975.57	2,202,807,839.38	27.84%	55.28%	59.05%	14.92%	1,281,937,558	660,217,799	