



PERÚ

Ministerio
de Vivienda, Construcción
y Saneamiento

Plan Estratégico Institucional 2008 – 2015.
Evaluación Semestral 2010 – II.

MINISTERIO DE VIVIENDA, CONSTRUCCIÓN Y SANEAMIENTO

**EVALUACIÓN SEMESTRAL DE DESEMPEÑO INSTITUCIONAL
2010 - II**

**PLAN ESTRATÉGICO INSTITUCIONAL
2008 - 2015**

LIMA, JULIO DE 2011



PERÚ

Ministerio
de Vivienda, Construcción
y Saneamiento

Plan Estratégico Institucional 2008 – 2015.
Evaluación Semestral 2010 – II.

ING. JUAN SARMIENTO SOTO
MINISTRO DE VIVIENDA, CONSTRUCCIÓN Y SANEAMIENTO

ARQ. DAVID RAMOS LÓPEZ
VICEMINISTRO DE VIVIENDA Y URBANISMO

ING. FÉLIX BERNABÉ AGAPITO ACOSTA
VICEMINISTRO DE CONSTRUCCIÓN Y SANEAMIENTO

ABOG. MOYRA LOZA QUINO
SECRETARIA GENERAL

ECON. ELENA TANAKA TORRES
DIRECTORA GENERAL DE LA OFICINA GENERAL DE PLANIFICACIÓN Y PRESUPUESTO

LIMA, JULIO DE 2011



Índice General

| | |
|--|----|
| Índice General | 3 |
| Índice de Cuadros | 4 |
| Siglas y Acrónimos | 5 |
| INTRODUCCION..... | 6 |
| RESUMEN EJECUTIVO..... | 9 |
| Resumen | 10 |
| RESULTADOS ALCANZADOS. | 14 |
| 1. Desempeño en relación al Rol Estratégico | 15 |
| 2. Desempeño a Nivel de Objetivos Estratégicos Generales (OEG) | 17 |
| 3. Desempeño a Nivel de Objetivos Estratégicos Específicos (OEE) y Acciones..... | 31 |
| CONCLUSIONES Y RECOMENDACIONES. | 38 |
| 1. Conclusiones..... | 39 |
| 2. Recomendaciones..... | 42 |
| ANEXO..... | 44 |



Índice de Cuadros

| | |
|---|----|
| Cuadro N° 1: Relación entre los Objetivos Estratégicos Generales, Objetivos Estratégicos Específicos y los ámbitos de acción del MVCS. | 8 |
| Cuadro N° 1.1: Resumen de la Programación/ Ejecución Física por Objetivos Estratégicos Generales .. | 12 |
| Cuadro N° 1.2: Resumen de la Programación/ Ejecución Financiera por Objetivos Estratégicos Generales y Objetivos Estratégicos Específicos | 13 |
| Cuadro N° 2.1: Resultados alcanzados en relación al Rol Estratégico | 16 |
| Cuadro N° 2.2: Objetivos Estratégicos Generales (OEG): Programación Financiera vs. Ejecución Financiera | 19 |
| Cuadro N° 2.3: Resultados Comparativos alcanzados a Nivel de Objetivos Estratégicos Generales (OEG) por Indicadores. | 20 |
| Promover la ocupación racional, ordenada y sostenible del territorio nacional. | 20 |
| Promover el acceso de la población a una vivienda adecuada, en especial en los sectores de ingresos medios y bajos | 21 |
| Promover el acceso de la población a servicios de saneamiento sostenibles y de calidad. | 22 |
| Normar y promover el desarrollo sostenible del mercado de edificaciones, infraestructura y equipamiento urbano | 23 |
| Cuadro N° 2.4: Resultados alcanzados a Nivel de Objetivos Estratégicos Generales (OEG) por Órgano de Línea o Programa. | 24 |
| Promover la ocupación racional, ordenada y sostenible del territorio nacional. | 24 |
| Dirección Nacional de Urbanismo (DNU) | 24 |
| Oficina de Medio Ambiente (OMA) | 25 |
| Promover el acceso de la población a una vivienda adecuada, en especial en los sectores medios y bajos | 26 |
| Dirección Nacional de Vivienda (DNV) | 26 |
| Programa de Asistencia al Sector Habitacional (PASH) | 27 |
| Promover el acceso de la población a servicios de saneamiento sostenibles y de calidad. | 28 |
| Dirección Nacional de Saneamiento (DNS) | 28 |
| Programa Agua para Todos (PAPT) | 29 |
| Cuadro N° 2.5: Objetivos Estratégicos Específicos (OEE): Programación Financiera Vs. Ejecución Financiera | 33 |
| Promover la ocupación racional, ordenada y sostenible del territorio nacional. | 33 |
| Promover el acceso de la población a una vivienda adecuada, en especial en los sectores de ingresos medios y bajos | 34 |
| Promover el acceso de la población a servicios de saneamiento sostenibles y de calidad. | 35 |
| Normar y promover el desarrollo sostenible del mercado de edificaciones, infraestructura y equipamiento urbano | 36 |
| Fortalecer capacidades del Sector y su articulación con los gobiernos subnacionales. | 37 |



Siglas y Acrónimos

| | |
|----------|--|
| AVN | ADQUISICIÓN DE VIVIENDA NUEVA |
| AVN Dc | ADQUISICIÓN DE VIVIENDA NUEVA DEUDA CERO |
| BFH | BONO FAMILIAR HABITACIONAL |
| CEPAL | COMISIÓN ECONÓMICA PARA AMÉRICA LATINA Y EL CARIBE |
| DNC | DIRECCIÓN NACIONAL DE CONSTRUCCIÓN |
| DNS | DIRECCIÓN NACIONAL DE SANEAMIENTO |
| DNU | DIRECCIÓN NACIONAL DE URBANISMO |
| DNV | DIRECCIÓN NACIONAL DE VIVIENDA |
| EDA | ENFERMEDADES DIARREICAS AGUDAS |
| GL | GOBIERNO LOCAL |
| GR | GOBIERNO REGIONAL |
| IDH | ÍNDICE DE DESARROLLO HUMANO |
| INEI | INSTITUTO NACIONAL DE ESTADÍSTICA E INFORMÁTICA. |
| IMD | INTERNATIONAL INSTITUTE FOR MANAGEMENT DEVELOPMENT |
| MTPE | MINISTERIO DEL TRABAJO Y PROMOCIÓN DEL EMPLEO |
| MVCS | MINISTERIO DE VIVIENDA, CONSTRUCCIÓN Y SANEAMIENTO |
| OMA | OFICINA DE MEDIO AMBIENTE |
| OEG | OBJETIVO ESTRATÉGICO GENERAL |
| OEE | OBJETIVO ESTRATÉGICO ESPECÍFICO |
| OGPP | OFICINA GENERAL DE PLANIFICACIÓN Y PRESUPUESTO |
| PAPT | PROGRAMA AGUA PARA TODOS |
| PASH | PROGRAMA DE ASISTENCIA AL SECTOR HABITACIONAL |
| PAT | PLAN DE ACONDICIONAMIENTO TERRITORIAL |
| PBI | PRODUCTO BRUTO INTERNO |
| PDU | PLAN DE DESARROLLO URBANO |
| PEI | PLAN ESTRATÉGICO INSTITUCIONAL |
| PESEM | PLAN ESTRATÉGICO SECTORIAL MULTIANUAL |
| PGT | PROGRAMA DE GESTIÓN TERRITORIAL |
| PIMBP | PROGRAMA INTEGRAL DE MEJORAMIENTO DE BARRIOS Y PUEBLOS |
| PNUD | PROGRAMA DE NACIONES UNIDAS PARA EL DESARROLLO |
| POI | PLAN OPERATIVO INSTITUCIONAL |
| PRONASAR | PROGRAMA NACIONAL DE SANEAMIENTO RURAL |
| S.I. | SIN INFORMACIÓN |
| VMCS | VICE MINISTERIO DE CONSTRUCCIÓN Y SANEAMIENTO |
| VMVU | VICE MINISTERIO DE VIVIENDA Y URBANISMO |



INTRODUCCION

El Plan Estratégico Institucional 2008 – 2015, del Ministerio de Vivienda, Construcción y Saneamiento, es un documento de gestión que permite establecer las actividades y proyectos que son programadas por los Órganos de Línea, Programas y Proyectos en el corto, mediano y largo plazo, en el marco de los objetivos institucionales, sectoriales y las políticas nacionales.

El Plan Estratégico Institucional 2008 – 2015, se aprueba mediante Resolución Ministerial N° 920-2008-VIVIENDA, del 31 de diciembre del 2008, de acuerdo a la Directiva N° 006-2007-EF/76.01, “Directiva para la Programación y Formulación del Presupuesto del Sector Público”.

El presente informe de Evaluación Semestral de Desempeño Institucional, no solo muestra los resultados alcanzados en el Segundo Semestre del 2010, sino los resultados acumulados al mismo periodo de evaluación (anuales y multianuales), enfatizando en los resultados de los principales indicadores que dan cuenta del cumplimiento de los objetivos institucionales.

El documento se divide en tres partes, y adicionalmente se agrega un Anexo:

- La *Primera Parte*, presenta el Resumen Ejecutivo, el cual contiene los resultados generales por Objetivo y por Órgano de Línea y Programa, así como las principales medidas adoptadas frente a la problemática institucional identificada.
- La *Segunda Parte*, se divide en tres secciones, que presentan cada una los resultados alcanzados a nivel del Rol Estratégico, Objetivos Estratégicos Generales y Objetivos Estratégicos Específicos, centrándose en los segundos. Al respecto, en primer lugar se presenta cada Objetivo Estratégico General y su desempeño comparativo por cada indicador, determinándose el desempeño del Objetivo y por defecto su retraso en los resultados; y en segundo lugar, se presenta el desempeño de cada Órgano de Línea y Programa. Ambos análisis nos permiten describir el panorama de desempeño de la gestión institucional en el periodo de evaluación.
- La *Tercera Parte*, presenta las Conclusiones y Recomendaciones a nivel general, y por cada una de las secciones señaladas anteriormente.

Finalmente, el documento se sustenta en la información remitida por los Órganos de Línea y Programas para la Evaluación del Plan Estratégico Institucional (Memorándum Múltiple N° 044-2011-VIVIENDA-OGPP), como los Informes de Evaluación Trimestral del Plan Operativo Institucional 2010. Esta información ha sido validada en las reuniones de trabajo con cada uno de los coordinadores respectivos de cada una de las Órganos de Línea y Programas participantes.



Alcances Metodológicos

El documento se centra en dos aspectos: la evaluación comparativa de la contribución de cada Órgano de Línea y Programa al cumplimiento de los objetivos institucionales de acuerdo a su ámbito de acción (Ver Cuadro N° 01), y en el desempeño individualizado respecto de los compromisos planteados en el Plan Estratégico; ambos insumos permiten describir el panorama de desempeño de la gestión del Ministerio de Vivienda, Construcción y Saneamiento no solo en el periodo de evaluación, sino también de la ejecución acumulada (2008 – 2010:2)¹.

Como herramientas para el análisis, el documento emplea dos indicadores que permitirán establecer valuaciones positivas (✓) o negativas (X) por objetivos estratégicos generales y objetivos estratégicos específicos como por sus indicadores de resultado, órganos de línea y programas. Estos indicadores son:

- i. Índice Físico (IF), es la relación entre la meta física ejecutada y la meta física programada (producción generada/ producción programada), y expresado en porcentaje².
- ii. El Índice de Avance Financiero “estima los desembolsos realizados como proporción de los planificados a la fecha de control”².

$$\text{Índice de Avance Financiero} = (\text{Desembolsos Realizados} / \text{Presupuesto Programado}) * 100$$
$$\text{IAF} = (\text{Dr} / \text{Pp}) * 100$$

Finalmente, se han establecido rangos para evaluar el porcentaje de avance físico y financiero (0.00-25.00, 25.00-50.00, 50.00-70.00, 70.00-100.00, y Mas de 100.00), y siendo ésta una evaluación del Segundo Semestre como del desempeño anual, solo se consideran positivos los porcentajes de avance comprendidos en los dos últimos rangos (70.00-100.00, Mas de 100.00).

¹ El documento incorpora la ejecución anual del 2008, 2009 y 2010, la desagrega por objetivos estratégicos generales y específicos, órgano de línea o programa, e incluso agrega la información que fuera omitida en el periodo de evaluación anterior.

² Cohen-Martínez, 1998, pág. 85: Formulación, Evaluación y Monitoreo de Proyectos Sociales, División de Desarrollo Social, Editorial CEPAL



PERÚ

Ministerio de Vivienda, Construcción y Saneamiento

Plan Estratégico Institucional 2008 – 2015.
Evaluación Semestral 2010 - II.

Cuadro N° 1: Relación entre los Objetivos Estratégicos Generales, Objetivos Estratégicos Específicos y los ámbitos de acción del MVCS³.

| | Macroproblemas | Objetivos Estratégicos Generales | Objetivos Estratégicos Específicos | Urbanismo | Vivienda | Saneamiento | Construcción |
|---|---|---|--|--------------|--------------|------------------------------|--------------|
| 1 | Ocupación irracional, desordenada y no sostenible del territorio nacional. | Promover la ocupación racional, ordenada y sostenible del territorio. | 1.1 Fortalecer la gestión del territorio. | PGT ● ● DNU | | | |
| | | | 1.2 Promover la inversión en infraestructura y equipamiento. | ● PIMBP | | | |
| | | | 1.3 Promover la recuperación de áreas urbano – rurales. | ● OMA | | | |
| | | | 1.4 Establecer mecanismos de evaluación ambiental. | ● OMA | | | |
| | | | 1.5 Investigar y validar tecnologías limpias. | ● OMA | | | |
| 2 | Limitado acceso de la población a una vivienda adecuada, en especial en los sectores de ingresos medios y bajos. | Promover el acceso de la población a una vivienda adecuada, en especial en los sectores de ingresos medios y bajos. | 2.1 Promover el mejoramiento de viviendas existentes en el ámbito urbano. | | DNV ● | | |
| | | | 2.2 Promover la construcción de viviendas, preferentemente de interés social, en el ámbito urbano. | | DNV ● ● PASH | | |
| | | | 2.3 Promover la construcción y mejoramiento de viviendas en el ámbito rural. | | DNV ● | | |
| 3 | Limitado acceso de la población a servicios de saneamiento sostenibles y de calidad. | Promover el acceso de la población a servicios de saneamiento sostenibles y de calidad. | 3.1 Ampliar y mejorar la infraestructura sanitaria | | | DNS ● ● PAPT (inc. PRONASAR) | |
| | | | 3.2 Promover la sostenibilidad de los servicios | | | DNS ● | |
| | | | 3.3 Optimizar el uso de los recursos hídricos. | | | DNS ● | |
| 4 | Inadecuado e insuficiente desarrollo sostenido de la construcción de edificaciones, infraestructura y equipamiento urbano. | Normar y promover el desarrollo sostenible del mercado de edificaciones, infraestructura y equipamiento urbano. | 4.1 Promover la inversión pública y privada | | | | DNC ● |
| | | | 4.2 Fomentar el desarrollo tecnológico, difusión y capacitación | | | | ● DNC |
| | | | 4.3 Desarrollar la valuación de bienes muebles e inmuebles. | | | | ● DNC |
| 5 | Débil capacidad institucional y escasa articulación entre las direcciones nacionales, las entidades del Sector y los gobiernos subnacionales. | Fortalecer las capacidades institucionales del Ministerio de Vivienda, Construcción y Saneamiento y la articulación entre las direcciones nacionales, las entidades del sector y los Gobiernos Subnacionales. | 5.1 Mejorar la normatividad sectorial | DNU ● ● OMA | DNV ● | DNV ● | DNV ● |
| | | | 5.2 Implementar el sistema de información sectorial integrado | OGEI ● | OGEI ● | OGEI ● | OGEI ● |
| | | | 5.3 Fortalecer la capacidad operativa | DNU ● ● PASH | DNV ● ● PASH | DNS ● ● PASH | DNC ● ● PASH |
| | | | 5.4 Implementar el sistema de monitoreo y evaluación | OGEI ● | OGEI ● | OGEI ● | OGEI ● |
| | | | 5.5 Fortalecer capacidades en GR y GL | ● ● PASH | ● ● PASH | ● ● PASH | ● ● PASH |
| | | | DNU | DNV | DNS | DNC | |

³ Esta información muestra la Fuente de Información o Medio de Verificación para cada Objetivo Estratégico General y Objetivo Estratégico Específico, señalada en la formulación del Plan Estratégico Institucional 2008-2015.



PERÚ

Ministerio
de Vivienda, Construcción
y Saneamiento

Plan Estratégico Institucional 2008 – 2015.
Evaluación Semestral 2010 - II.

RESUMEN EJECUTIVO.





Resumen

El Plan Estratégico Institucional 2008 – 2015, cuenta con un Objetivo global, cinco (05) Objetivos Estratégicos Generales y diecinueve (19) Objetivos Estratégicos Específicos. Para facilitar su evaluación se han diseñado indicadores en cada uno de estos niveles: 05 Indicadores de Impacto, 14 Indicadores de Resultado para Objetivos Estratégicos Generales, 39 Indicadores de Resultado para Objetivos Estratégicos Específicos, con sus respectivos Indicadores de Producto.

El documento se centra en la evaluación comparativa de cada Órgano de Línea, Programa o Proyecto al cumplimiento de los objetivos institucionales, de acuerdo a su ámbito de acción, y en su desempeño individualizado respecto de los compromisos planteados en el Plan Estratégico; ambos insumos permiten describir el panorama del desempeño de la gestión institucional en el periodo de evaluación.

Los resultados obtenidos en las distintas escalas de análisis permiten afirmar que es necesario que los Órganos de Línea, Programas o Proyectos deban hacer esfuerzos adicionales para cumplir con los Objetivos Estratégicos, y por otro lado, es necesario revisar las prioridades institucionales con las orientaciones sectoriales y de política nacional.

Estas afirmaciones se sustentan en cada ámbito de análisis:

Primero, los resultados de la evaluación de los Objetivos Estratégicos Generales (OEG) no son los esperados, siendo positivos solo en el OEG 2: Promover el acceso de la población a una vivienda adecuada, en especial en los sectores de ingresos medios y bajos, donde destaca el indicador de Viviendas Mejoradas Promovidas, y especialmente el desempeño de la Dirección Nacional de Vivienda (DNV). En relación a los OEG, destacan los resultados alcanzados en los siguientes indicadores de resultado:

- Aguas Residuales Urbanas Tratadas usadas para Riego (180 lt/seg.),
- Viviendas Mejoradas Promovidas (13,348 viviendas, incluye las viviendas por emergencia del sismo del 2007),
- Tasa de inversión en el sector construcción (17.62% promedio simple anual).



Segundo, refiriéndonos a los resultados de los Objetivos Estratégicos Específicos (OEE), se obtiene resultados positivos en seis (06) indicadores (por encima del 70% de ejecución física), por lo que se considera que los resultados de la evaluación de los OEE no son los esperados. Destacan los logros obtenidos en los indicadores de resultado en:

- Gobiernos locales asistidos (28 asistencias),
- Viviendas mejoradas (12,507 viviendas),
- Valuaciones realizadas (3,823 valuaciones),
- Normas aprobadas del subsector Urbanismo (10 normas),
- Normas aprobadas del subsector Vivienda (16 normas),
- Normas aprobadas del subsector Saneamiento (14 normas).

Tercero, habiéndose programado más de 190 acciones a nivel institucional, entre proyectos y actividades, estas conjuntamente alcanzan una ejecución financiera anual de 31.14% (S/. 692'790,418.27) respecto de lo programado en el Plan (S/. 2,224'681,106), por debajo del rango esperado para una evaluación anual (debiera ser superior al 70%), incluyendo las transferencias financieras⁴ para gobiernos locales y/o regionales .

Cuarto, En la programación anual hay un gran componente del Subsector Saneamiento (67.64% de participación en la programación financiera, y 42.76% en la ejecución financiera). En la ejecución financiera semestral como anual se destaca la participación del Subsector Vivienda, que alcanza una participación en la ejecución financiera anual respecto del total del PEI de 50.71%, con un avance de 115.64% sobre lo programado, sobretodo logra un mejor desempeño en el Mejoramiento de Viviendas existentes en el ámbito Urbano, lo que contribuye al mayor desarrollo del sector inmobiliario. Estos cambios en la ejecución respecto de la programación en los Subsectores de Saneamiento y Vivienda, no solo dejan entrever cambios en la demanda aprovechados por la Institución en concordancia con las tendencias del mercado, sino también limitaciones o restricciones en la ejecución financiera en saneamiento, debido a procesos y procedimientos internos o externos a la institución y la concentración de su ejecución financiera en algunos proyectos.

Quinto, la ejecución financiera de las actividades y proyectos no ha mejorado respecto a la programación financiera del Plan, pues tiene solo 31.14% de avance respecto a dicha programación inicial. Pero siendo que el PIM del Sector fue alrededor del 30% de la programación del Plan, es positivo que se haya alcanzado alrededor del 100% del PIM del MVCS (Ver Cuadro N° 1.2). Esto ha significado un esfuerzo en términos de mejoras de procesos y procedimientos como el reordenamiento de las prioridades sectoriales e institucionales que han permitido obtener los resultados señalados en la ejecución financiera. Al respecto, es importante señalar que inicialmente, la mayor demanda de recursos financieros estaba en Saneamiento, pero es el subsector Vivienda quien también muestra una importante participación en la ejecución financiera y mejor ejecución física (Ver Cuadro N° 1.1).

Finalmente, considerando los resultados alcanzados, es necesario actualizar el PEI, debiéndose: revisar las proyecciones anuales de los OEG, OEE y de las Actividades y Proyectos, física y financieramente; revisar los indicadores, mejorar la calidad de la información, redefinir las actividades y proyectos considerados estratégicos, y hacer una evaluación de los pasos y procesos institucionales para obtener mejores resultados en el desempeño de cada uno de los indicadores.

⁴ Es importante precisar que las transferencias financieras establecidas como actividad, también son financiamiento para proyectos de inversión que son ejecutados de manera descentralizada por Gobiernos Locales, Gobiernos Regionales o EPS.

**PERÚ**Ministerio
de Vivienda, Construcción
y SaneamientoPlan Estratégico Institucional 2008 – 2015.
Evaluación Semestral 2010 – II.**Cuadro N° 1.1: Resumen de la Programación/ Ejecución Física por Objetivos Estratégicos Generales**

| Objetivo Estratégico/ Indicador de Resultado | U. | Línea de Base 2007 | PROGRAMACIÓN ⁵ | | | EJECUCIÓN | | | | % de Avance | | | | Fuente | Eval. Anual | Eval. Acum. |
|---|------------|--------------------|---------------------------|---------------------------|-----------------------|---------------------|-------------|-----------------|----------------------------------|------------------------|-----------------------------|--|-----------------|--------|-------------|-------------|
| | | | Anual (2010) (1) | Acumulado (2008-2010) (2) | Total (2008-2015) (3) | Del II Semestre (4) | Al Semestre | | Semestral/ Anual (7) = (4) / (1) | Acumulado | | Total PESEM (2008-2015) (10) = (5) / (3) | | | | |
| | | | | | | | (2010) (5) | (2008-2010) (6) | | (2010) (8) = (5) / (1) | (2008-2010) (9) = (6) / (2) | | | | | |
| 1 Promover la ocupación racional, ordenada y sostenible del territorio nacional | | | | | | | | | | | | | | | X | X |
| 1.1 Índice de planificación urbana | % | 10.00 | 5.00 | 12.00 | 70.00 | 0.22 | 0.22 | 0.54 | 4.40 | 4.40 | 4.50 | 0.77 | MVCS, DNU | X | X | |
| 1.2 Índice de planificación territorial | % | 10.00 | 6.00 | 14.00 | 70.00 | 1.03 | 1.03 | 2.03 | 17.17 | 17.17 | 14.50 | 2.90 | MVCS, DNU | X | X | |
| 1.3 Aguas residuales urbanas tratadas usadas para riego. | litros/seg | 180.00 | 180.00 | 180.00 | 180.00 | 180.00 | 180.00 | 180.00 | 100.00 | 100.00 | 100.00 | 100.00 | OMA | ✓ | ✓ | |
| 1.4 Tecnologías alternativas validadas | N° | 2.00 | 2.00 | 7.00 | 17.00 | 0.00 | 0.00 | 3.00 | 0.00 | 0.00 | 42.86 | 17.65 | OMA | X | X | |
| 2 Promover el acceso de la población a una vivienda adecuada, en especial en los sectores de ingresos medios y bajos | | | | | | | | | | | | | | | X | X |
| 2.1 Viviendas nuevas promovidas | N° | 2001.00 | 22,107.00 | 46,400.00 | 176,015.00 | 5,063.00 | 8,435.00 | 17,837.00 | 22.90 | 38.16 | 38.44 | 10.13 | DNV, PASH | X | X | |
| 2.2 Viviendas mejoradas promovidas | N° | 730.00 | 12,491.00 | 26,370.00 | 95,762.00 | 7,340.00 | 13,348.00 | 43,798.00 | 58.76 | 106.86 | 166.09 | 45.74 | DNV, PASH | ✓ | ✓ | |
| 3 Promover el acceso de la población a servicios de saneamiento sostenibles y de calidad | | | | | | | | | | | | | | | X | X |
| 3.1 Cobertura de agua potable en el área urbana | % | 82.00 | 3.20 | 7.46 | 17.28 | 0.46 | 0.70 | 1.66 | 14.25 | 21.89 | 22.19 | 9.58 | DNS | X | X | |
| 3.2 Cobertura de alcantarillado en el área urbana | % | 73.00 | 3.25 | 7.25 | 17.15 | 0.59 | 0.80 | 1.79 | 18.04 | 24.61 | 24.68 | 10.43 | DNS | X | X | |
| 3.3 Cobertura de saneamiento en el área rural | % | 33.00 | 3.93 | 8.17 | 20.29 | 0.00 | 0.06 | 0.77 | 0.00 | 1.46 | 9.44 | 3.80 | DNS | X | X | |
| 3.4 Cobertura de agua potable en el área rural | % | 62.00 | 3.38 | 7.00 | 18.02 | 0.05 | 0.16 | 0.94 | 1.42 | 4.60 | 13.39 | 5.20 | DNS | X | X | |
| 4 Normar y promover el desarrollo sostenible del mercado de edificaciones, infraestructura y equipamiento urbano | | | | | | | | | | | | | | | --- | --- |
| 4.1 Tasa de inversión en el sector Construcción | % | 21.00 | 24.31 | 23.17 | 26.32 | 16.07 | 17.62 | 13.53 | 66.10 | 72.48 | 58.39 | 51.41 | DNC, INEI | ✓ | ✓ | |
| 4.2 Tasa de crecimiento del empleo en el sector Construcción | % | 17.40 | 19.01 | 18.46 | 19.92 | --- | --- | --- | --- | --- | --- | --- | DNC, INEI, MTPE | --- | --- | |
| 4.3 Índice de seguridad en la construcción | % Mil | 18.90 | 18.00 | 18.40 | 17.40 | --- | --- | --- | --- | --- | --- | --- | DNC | --- | --- | |
| 5 Fortalecer las capacidades institucionales del MVCS y la articulación entre las direcciones nacionales, las entidades del sector y los gobiernos subnacionales | | | | | | | | | | | | | | | X | X |
| 5.1 Unidades orgánicas fortalecidas | % | 15.00 | 20.00 | 80.00 | 100.00 | 0.00 | 0.00 | 4.00 | 0.00 | 0.00 | 5.00 | 4.00 | ONACOSPI | X | X | |

⁵ Se señala, para facilitar la evaluación, la diferencia entre los valores programados para el año 2010 y el 2009 con el fin de estimar en cuanto se reduce la brecha. La programación para el año 2010, señala para el OEG 1: Índice de planificación urbana es 22.00%, Índice de planificación territorial es 24.00%. Para el OEG 3, los valores son: Cobertura de agua potable en el área urbana es 3.10%, Cobertura de alcantarillado en el área urbana es 3.10%, Cobertura de saneamiento en el área rural es 3.90%, Cobertura de agua potable en el área rural es 3.30%.

**PERÚ**Ministerio
de Vivienda, Construcción
y SaneamientoPlan Estratégico Sectorial Multianual 2008 – 2015.
Evaluación Semestral 2009 – II.**Cuadro N° 1.2: Resumen de la Programación/ Ejecución Financiera por Objetivos Estratégicos Generales y Objetivos Estratégicos Específicos**

| Línea Base 2007 | PROGRAMACIÓN | | | EJECUCIÓN | | | | % de Avance de la Ejecución | | | | PIA | PIM o Meta Modificada al 31.12.2010 | Eval. Anual | Eval. Acum. |
|--------------------|-----------------------|---------------------------|-------------------------|--------------------------|-----------------------|-----------------------|------------------------------|-----------------------------|-------------------------|--------------------------------------|--------------|-------------------------|-------------------------------------|-------------|-------------|
| | Anual (2010) (1) | Acumulado (2008-2010) (2) | Total (2008-2015) (3) | Del II Semestre (4) | Al II Semestre | | Semestral/ Anual (7)=(4)/(1) | Acumulado | | Total PESEM (2008-2015) (10)=(5)/(3) | | | | | |
| | | | | | (2010) (5) | (2008-2010) (6) | | (2010) (8)=(5)/(1) | (2008-2010) (9)=(6)/(2) | | | | | | |
| OEG 1 | 149,577,612.00 | 384,702,862.00 | 962,710,021.00 | 2,884,370,841.00 | 29,182,313.34 | 34,815,240.88 | 632,794,272.78 | 7.59 | 9.05 | 65.73 | 21.94 | 230645306 | 55308202 | X | X |
| OEE 1.1 | 0.00 | 5,667,700.00 | 12,581,700.00 | 40,620,200.00 | 673,207.97 | 1,147,387.56 | 2,181,358.71 | 11.88 | 20.24 | 17.34 | 5.37 | 1,296,440.00 | 1,266,795.00 | X | X |
| OEE 1.2 | 0.00 | 72,965,058.00 | 104,021,404.00 | 267,293,204.00 | 566,680.84 | 888,290.34 | 10,626,227.50 | 0.78 | 1.22 | 10.22 | 3.98 | 36,114,617.00 | 905,248.00 | X | X |
| OEE 1.3 | 148,042,729.00 | 304,000,000.00 | 840,247,500.00 | 2,560,247,500.00 | 27,329,897.00 | 31,631,093.00 | 615,401,432.99 | 8.99 | 10.40 | 73.24 | 24.04 | 192,020,901.00 | 51,889,727.00 | X | ✓ |
| OEE 1.4 | 64,900.00 | 236,400.00 | 608,700.00 | 1,790,700.00 | 127,980.52 | 237,405.98 | 679,988.00 | 54.14 | 100.43 | 111.71 | 37.97 | 224300.00 | 252444.00 | ✓ | ✓ |
| OEE 1.5 | 1,469,983.00 | 1,833,704.00 | 5,250,717.00 | 14,419,237.00 | 484,547.01 | 911,064.00 | 3,905,265.58 | 26.42 | 49.68 | 74.38 | 27.08 | 989,048.00 | 993,988.00 | X | ✓ |
| OEG 2 | 37,211,285.00 | 305,003,500.00 | 673,688,249.00 | 2,491,229,177.20 | 186,595,364.57 | 352,693,557.21 | 941,652,753.13 | 61.18 | 115.64 | 139.78 | 37.80 | 205,769,360.00 | 133,738,229.00 | ✓ | ✓ |
| OEE 2.1 | 10,714,750.00 | 33,264,250.00 | 89,403,772.00 | 296,984,382.00 | 107,432,390.00 | 219,041,565.00 | 759,777,902.00 | 322.97 | 658.49 | 849.83 | 255.83 | 0.00 | 0.00 | ✓ | ✓ |
| OEE 2.2 | 26,496,535.00 | 271,556,430.00 | 583,876,337.00 | 2,192,608,907.38 | 79,162,974.57 | 133,651,992.21 | 181,873,792.13 | 29.15 | 49.22 | 31.15 | 8.29 | 205,769,360.00 | 133,738,229.00 | X | X |
| OEE 2.3 | 0.00 | 182,820.00 | 408,140.00 | 1,635,887.82 | 0.00 | 0.00 | 1,059.00 | 0.00 | 0.00 | 0.26 | 0.06 | 0.00 | 0.00 | X | X |
| OEG 3 | 475,664,674.94 | 1,504,802,559.00 | 4,204,174,727.98 | 12,712,401,624.41 | 211,320,988.43 | 296,225,847.2 | 2,035,435,294.04 | 14.04 | 19.69 | 48.41 | 22.21 | 1,219,451,853.00 | 491,700,970.92 | X | X |
| OEE 3.1 | 453,123,481.94 | 1,500,107,987.00 | 4,115,565,566.98 | 12,616,211,832.41 | 208,188,477.21 | 258,805,800.76 | 1,920,134,644.83 | 13.88 | 17.25 | 46.66 | 21.18 | 1,212,016,157.00 | 442,601,221.00 | X | X |
| OEE 3.2 | 22,541,193.00 | 4,684,572.00 | 88,589,161.00 | 96,119,792.00 | 3,132,511.22 | 37,420,046.44 | 115,300,649.21 | 66.87 | 798.79 | 130.15 | 119.96 | 7,435,696.00 | 49,099,749.92 | ✓ | ✓ |
| OEE 3.3 | 0.00 | 10,000.00 | 20,000.00 | 70,000.00 | 0.00 | 0.00 | 0.00 | 0.00 | 0.00 | 0.00 | 0.00 | 0.00 | 0.00 | X | X |
| OEG 4 | 0.00 | 0.00 | 0.00 | 0.00 | 186,535.57 | 298,593.39 | 3,023,036.26 | --- | --- | --- | --- | 347,600.00 | 584,680.00 | --- | --- |
| OEE 4.1 | 0.00 | 0.00 | 0.00 | 0.00 | 0.00 | 0.00 | 0.00 | --- | --- | --- | --- | 0.00 | 0.00 | --- | --- |
| OEE 4.2 | 0.00 | 0.00 | 0.00 | 0.00 | 157,796.09 | 269,853.91 | 826,503.91 | --- | --- | --- | --- | 175,800.00 | 518,680.00 | --- | --- |
| OEE 4.3 | 0.00 | 0.00 | 0.00 | 0.00 | 28,739.48 | 28,739.48 | 2,196,532.35 | --- | --- | --- | --- | 171,800.00 | 66,000.00 | --- | --- |
| OEG 5 | 4,845,170.00 | 30,172,185.00 | 54,330,457.00 | 148,135,617.00 | 4,815,580.95 | 8,757,179.59 | 28,902,234.67 | 15.96 | 29.02 | 53.20 | 19.51 | 11,701,988.00 | 11,362,614.00 | X | X |
| OEE 5.1 | 3,812,203.00 | 9,710,637.00 | 23,716,581.00 | 75,078,717.00 | 3,269,091.64 | 5,888,614.39 | 13,554,759.14 | 33.67 | 60.64 | 57.15 | 18.05 | 8,568,893.00 | 8,338,353.00 | X | X |
| OEE 5.2 | 0.00 | 1,260,000.00 | 4,064,023.00 | 7,204,023.00 | 111,426.99 | 199,127.69 | 4,282,181.03 | 8.84 | 15.80 | 105.37 | 59.44 | 153,000.00 | 204,650.00 | X | ✓ |
| OEE 5.3 | 0.00 | 1,014,702.00 | 2,850,035.00 | 7,477,619.00 | 0.00 | 0.00 | 574,218.00 | 0.00 | 0.00 | 20.15 | 7.68 | 0.00 | 0.00 | X | X |
| OEE 5.4 | 1,031,167.00 | 17,295,046.00 | 22,229,378.00 | 52,768,618.00 | 0.00 | 0.00 | 2,017,943.11 | 0.00 | 0.00 | 9.08 | 3.82 | 0.00 | 0.00 | X | X |
| OEE 5.5 | 1,800.00 | 891,800.00 | 1,470,440.00 | 5,606,640.00 | 1,435,062.32 | 2,669,437.51 | 8,473,133.39 | 160.92 | 299.33 | 576.23 | 151.13 | 2,980,095.00 | 2,819,611.00 | ✓ | ✓ |
| TOTAL (S/.) | 667,298,741.94 | 2,224,681,106.00 | 5,894,903,454.98 | 14,687,816,459.60 | 432,100,782.86 | 692,790,418.27 | 3,641,807,590.88 | 19.42 | 31.14 | 61.78 | 24.79 | 1,667,916,107.00 | 692,694,695.92 | X | X |



RESULTADOS ALCANZADOS.

1. Resultados Alcanzados en Relación al Rol Estratégico.
2. Resultados Alcanzados a Nivel de Objetivos Estratégicos Generales (OEG).
3. Resultados Alcanzados a Nivel de Objetivos Estratégicos Específicos (OEE), Actividades y/o Proyectos.





1. Desempeño en relación al Rol Estratégico

La evolución de la *Tasa de crecimiento del PBI del sector construcción*, señala que el Sector creció en promedio anual 17.62%, sustentado en el mayor consumo interno de cemento, y en la inversión para el avance físico de obras. El incremento del consumo interno de cemento fue impulsado por la mayor demanda del sector privado y público para la ejecución de diversas obras de infraestructura, entre las que se encuentran las obras relacionadas con la edificación de centros comerciales, condominios y viviendas, éstas últimas favorecidas por las condiciones de acceso al financiamiento a través de créditos hipotecarios promovidos por el Estado y por otras fuentes del sistema financiero, los que favorecieron positivamente a los resultados obtenidos sectorialmente (Ver Cuadro N° 2.1).

Acerca de la *Ubicación del Perú en el ranking mundial de competitividad en infraestructura*, de acuerdo a lo expresado en el informe elaborado por CENTRUM Católica, el país no mejoró su posición a nivel general, descendiendo del puesto 49 al 57. De acuerdo al ranking, la principal debilidad en este aspecto es en infraestructura tecnológica (ubicándose en el penúltimo lugar del ranking). Asimismo, el Perú se ubica en los últimos lugares del ranking en infraestructura básica, percibiéndose que la cobertura de los servicios de agua potable y saneamiento no son adecuados⁶ (Ver Cuadro N° 2.1).

Refiriéndonos a la *Tasa de mortalidad infantil por EDA's*, para el periodo de evaluación no se presentan resultados, pero de acuerdo a la evaluación anual 2008, esta tasa se encuentra en el promedio de América Latina y el Caribe, pero muy lejos de los países desarrollados. Es importante mencionar que la proporción de menores de 36 meses que en las dos últimas semanas anteriores a la encuesta (ENDES) tuvieron EDA es 18.9 (en el año 2007 el valor fue de 17.4, y en el 2009 fue de 18.0), es decir, se ha ido incrementando en los últimos años. Por otro lado, cabe señalar que las causas de mortalidad infantil en el Perú han cambiado de manera importante, con una disminución progresiva de las causas infecciosas, entre las cuales se tiene a las enfermedades gastrointestinales y un aumento proporcional de las causas perinatales (Ver Cuadro N° 2.1).

Finalmente, la *Ubicación del Perú en el Ranking Mundial de Competitividad*, editado por la escuela de negocios suiza International Institute for Management Development (IMD), como el *Índice de Desarrollo Humano en el Perú*, elaborado por PNUD, señalan que nuestro país no ha mejorado su posición en ambos casos. La caída se debe al deterioro en la confianza de los empresarios e inversionistas en el gobierno, que perciben un clima de poca transparencia, y a que pese al crecimiento económico sostenido de su economía en los últimos años, éste debiera ser más redistributivo y homogéneo para generar su desarrollo económico y social.

⁶ El informe señala: "En relación con la infraestructura tecnológica, la principal debilidad es el número de puntos de acceso a la telefonía e Internet. Sin embargo, una de las principales fortalezas es el bajo costo en telefonía móvil, fija y energía. Asimismo, el Perú se ubica dentro de los últimos lugares en la exportación de alta tecnología. Dentro de la infraestructura científica, es necesario señalar que a pesar de haber aumentado el gasto en el área de Investigación y Desarrollo, el Perú aún se ubica en los últimos lugares del ranking. Es necesario fomentar la investigación y el desarrollo de nuevas tecnologías al servicio de la comunidad. Además, es necesario regular leyes sobre el ambiente y que estas protejan la biodiversidad y el medio ambiente, pero que no resulten perjudiciales para las empresas" (www.perucompite.gob.pe).



PERÚ

Ministerio de Vivienda, Construcción y Saneamiento

Plan Estratégico Institucional 2008 – 2015.
Evaluación Semestral 2010 – II.

Cuadro N° 2.1: Resultados alcanzados en relación al Rol Estratégico

| Tasa de crecimiento del PBI del Sector Construcción ⁷ ✓ | Ubicación del Perú en Ranking Mundial de Competitividad en infraestructura ⁸ X | Tasa de mortalidad infantil por EDA's ⁹ X | Ubicación del Perú en Ranking Mundial de Competitividad ¹⁰ X | Índice de Desarrollo Humano en el Perú ¹¹ X |
|---|---|--|---|--|
| El desempeño está sustentado en el mayor consumo interno de cemento y en la inversión en el avance físico de obras, siendo la tasa de crecimiento promedio anual del PBI del Sector Construcción de 17.62%. | El Perú descendió del puesto 49 al puesto 57. La información es anualizada, no se presenta información semestral. | S.I. | El Perú descendió del puesto 37 al puesto 41. La información es anualizada, no se presenta información semestral. | El país alcanzó el valor de 0.723 , ubicándose en el puesto 63 de 169 países, es decir, ascendió 15 posiciones, pero el valor alcanzado está muy por debajo del valor esperado (0.873), aunque el Perú está dentro de los países que logran un desarrollo humano alto. En la evaluación del PNUD, el valor cercano a la unidad, indica un mejor desempeño. La información es anualizada, no se presenta información semestral. |

| MVCS | DNU | <p>Los órganos de línea y programas, como parte del MVCS, contribuyen directamente en este indicador, promoviendo la construcción o mejoramiento de la vivienda (DNV, PASH), la infraestructura de saneamiento (DNS, PAPT) y el hábitat (PIMBP) en el ámbito urbano y rural. Por otro lado, su contribución también es indirecta al promover la adecuada localización de las actividades productivas, equipamientos e infraestructuras a través de planes y normativas (DNU, DNC, PGT, OMA).</p> | <p>El MVCS, a través de sus órganos de línea, programas y proyectos, contribuye indirectamente a la promoción, localización, planificación, construcción de la infraestructura (DNU, DNV, PGT, PIMBP, PAPT).</p> | <p>Al respecto, el MVCS a través de los Órganos de Línea, Programas y Proyectos (DNS, PAPT), contribuye indirectamente con este indicador al mejorar las condiciones de salubridad.</p> | <p>El Perú descendió del puesto 37 al puesto 49 en el Ranking Mundial de Competitividad 2009. La caída en la ubicación se debe al deterioro en la confianza de los empresarios e inversionistas en el gobierno (aunque el sector construcción ha seguido siendo el motor de la economía nacional), que perciben un clima de poca transparencia, y que pese al crecimiento económico sostenido de su economía en los últimos años, éste debiera ser más redistributivo y homogéneo para generar su desarrollo económico.</p> |
|----------|-------|--|--|---|---|
| | DNV | | | | |
| | DNC | | | | |
| | DNS | | | | |
| | OMA | | | | |
| | PGT | | | | |
| | PIMBP | | | | |
| | PASH | | | | |
| PAPT | | | | | |
| PRONASAR | | | | | |

⁷ Incluye la variación en el consumo de cemento y otros materiales de construcción.

⁸ Comprende infraestructura básica, tecnología, medio ambiente, científica y educación.

⁹ Se refiere a personas fallecidas por enfermedades gastrointestinales.

¹⁰ Incluye desempeño económico, eficiencia empresarial, eficiencia gubernamental e infraestructura.

¹¹ Comprende esperanza de vida, niveles de ingreso y años de escolaridad.



2. Desempeño a Nivel de Objetivos Estratégicos Generales (OEG)

En esta sección se presentan los resultados generales de los OEG, y se analizan desde tres aspectos. El *primero* presenta comparativamente el desempeño financiero de los OEG; mientras el *segundo* presenta cada OEG y su desempeño comparativo por cada indicador; y finalmente, el *tercero* presenta el desempeño de cada Órgano de Línea o Programa. Estos análisis nos permiten describir el panorama de desempeño de la gestión institucional en el periodo de evaluación.

Para el segundo análisis, metodológicamente se ha considerado conveniente evaluar los resultados tomando como referencia la línea base. De esta manera se calcula lo programado y ejecutado como porcentajes de la línea base en cada indicador, para establecer una unidad común entre los diferentes indicadores de cada objetivo general y establecer un comparativo.

A nivel general, la evaluación de los OEG no muestran buen avance, y no alcanzan los resultados esperados, sobre todo en los OEG 1 (Subsector Urbanismo), OEG 3 (Subsector Saneamiento), y el OEG 5 (transversal a todos los subsectores), donde los indicadores no alcanzaron los resultados programados. Pero, destaca el desempeño del OEG 2 (Subsector Vivienda), y el OEG 4 (Subsector Construcción). Al respecto, las instituciones vinculadas a los subsectores sustentan el limitado avance de la ejecución física en aspectos que individual o conjuntamente coadyuvan en lo señalado, como:

- i. Aspectos internos referidos a procesos organizativos y administrativos para: la ejecución de obras (o la promoción de las mismas), la contratación de personal calificado, disponibilidad de recursos financieros (aunque también se menciona la falta de recursos financieros), además de cambios institucionales que limitan la continuidad de lo iniciado anteriormente.
- ii. Aspectos externos, como: instrumentos normativos nacionales, regionales, locales o de otros sectores o instituciones que limitan la competencia del Ministerio, la capacidad en la gestión de proyectos de inversión pública de los GR y GL que no contribuye en la ejecución de obras comprometidas con transferencias financieras de los programas institucionales (PIMPB, PAPT y PRONASAR, en los OEG 1 y OEG 3), además de un componente geográfico (dispersión espacial de los asentamientos humanos), que dificulta también la ejecución de los proyectos, además de los cambios institucionales en los Gobiernos Regionales y Gobiernos Locales.
- iii. O la combinación de ambos, es decir, aspectos internos como externos donde es necesaria la coordinación intra e interinstitucional para llevar a cabo emprendimientos en conjunto.

Refiriéndonos al OEG 2: Promover el acceso de la población a una vivienda adecuada, en especial de los sectores de ingresos medios y bajos, como se ha señalado, los indicadores muestran mejores resultados, particularmente en Viviendas Mejoradas Promovidas tanto en la ejecución física como financiera. Los resultados positivos se sustentarían en que las condiciones externas referidas al mercado y la competencia, especialmente en viviendas nuevas promovidas, han exigido un esfuerzo adicional del Subsector Vivienda para mejorar la oferta de productos respecto a sus competidores, y con ello sus procesos internos y de coordinación entre las instituciones del Sector, para impulsar una mayor oferta inmobiliaria, en concordancia con las tendencias del mercado.



A nivel específico, los indicadores de cada OEG, muestran un desempeño diferenciado, que siendo positivo o negativo, incide de la misma manera en el desempeño global del OEG. Al respecto, este desempeño se muestra comparativamente en los Cuadros N° 2.2, 2.3, y 2.4, y se describe a continuación:

- En el OEG 1, los indicadores muestran que mayoritariamente no se han alcanzado los resultados esperados, aunque OMA muestra resultados positivos en Aguas Residuales Urbanas tratadas para Riego (se obtuvieron los 180.00 l/seg). El desempeño de la ejecución física en este OEG ha sido desfavorecido principalmente por el escaso avance en los indicadores que corresponde a DNU, pues no se aprobaron ni implementaron el número suficiente de Planes de Acondicionamiento Territorial (PAT's), ni Planes de Desarrollo Urbano (PDU's), según la programación anual del Índice de Planificación Territorial e Índice de Planificación Urbana respectivamente. Financieramente, este OEG representó el 5.03% de la ejecución anual del PEI, habiendo tenido una participación de 17.29% de la programación anual del Plan (Ver OEG 1, en Cuadro N° 1.1, 1.2, 2.2, 2.3, 2.4).
- En el OEG 2 se obtiene una evaluación positiva en la ejecución física y financiera, es decir, dentro del rango esperado para el periodo de evaluación, principalmente en Viviendas Mejoradas Promovidas, donde se obtuvo 106.86% de avance respecto a la programación física anual, alcanzando las 13,348 Viviendas Mejoradas Promovidas (de 12,491 programadas, incluye las viviendas de emergencia por el sismo del 2007). El desempeño en este OEG ha sido desfavorecido por el limitado avance en Viviendas Nuevas Promovidas, que solo alcanzó un avance de 38.16% respecto a la programación anual. Financieramente, este OEG representó el 13.71% de la programación financiera anual del PEI, y 50.91% de su ejecución financiera anual (Ver OEG 2, en Cuadro N° 1.1, 1.2, 2.2, 2.3, 2.4).
- Refiriéndonos al OEG 3, no se obtuvieron los resultados dentro del rango esperado, pues no se alcanzaron incrementos significativos en la cobertura de servicios de agua y saneamiento en el ámbito urbano y rural, por encima del 70% de lo programado anual. Al respecto, la cobertura de agua potable en el área urbana solo se incrementó en 0.70% de los 3.20% programados anualmente, es decir, hubo un avance de 21.89% anual; en la cobertura de alcantarillado en el área urbana solo se incrementó la cobertura en 0.80% de los 3.25% programados anualmente, siendo el avance de 24.61% anual; en la cobertura de saneamiento en el área rural el incremento fue de 0.06%, de los 3.93% programados anualmente, siendo el avance anual de solo 1.46%; y en la cobertura de agua potable en el área rural, ésta se incrementó en 0.16% pero se esperaba un incremento de 3.38% anual, por lo tanto el avance ha sido de solo 4.60% en el periodo de evaluación anual. A pesar de los resultados físicos obtenidos, este OEG ha sido más intensivo en recursos financieros, y representó 67.64% de los recursos programados en el Plan. En la ejecución financiera anual tuvo una participación de 42.76%. Es importante mencionar que, siendo un OEG intensivo en recursos financieros, estos son transferidos a los GR y GL para la ejecución de obras, concentrándose en algunos grandes proyectos (Ver OEG 3, en Cuadro N° 1.1, 1.2, 2.2, 2.3, 2.4).
- En el OEG 4, la tasa de inversión en el sector construcción alcanzó el 17.62% promedio anual lo que significa un 72.48% de avance respecto de lo programado (24.31%). Financieramente, este OEG representa el 0.04% de la ejecución total del PEI en el periodo anual de evaluación (el OEG 4 no tuvo programación financiera, así como no se tuvo información de ejecución física respecto a los otros dos indicadores). Ver OEG 4, en Cuadro N° 1.1, 1.2, 2.2, 2.3, 2.4).
- Y finalmente, en el OEG 5 no hubo avance (0.00%), en unidades orgánicas fortalecidas, habiéndose programado 20% de unidades orgánicas fortalecidas. Este OEG alcanza el 1.26% de participación en la ejecución financiera del total del PEI en el periodo anual de evaluación (Ver OEG 5, en Cuadro N° 1.1, 1.2, 2.2, 2.3).

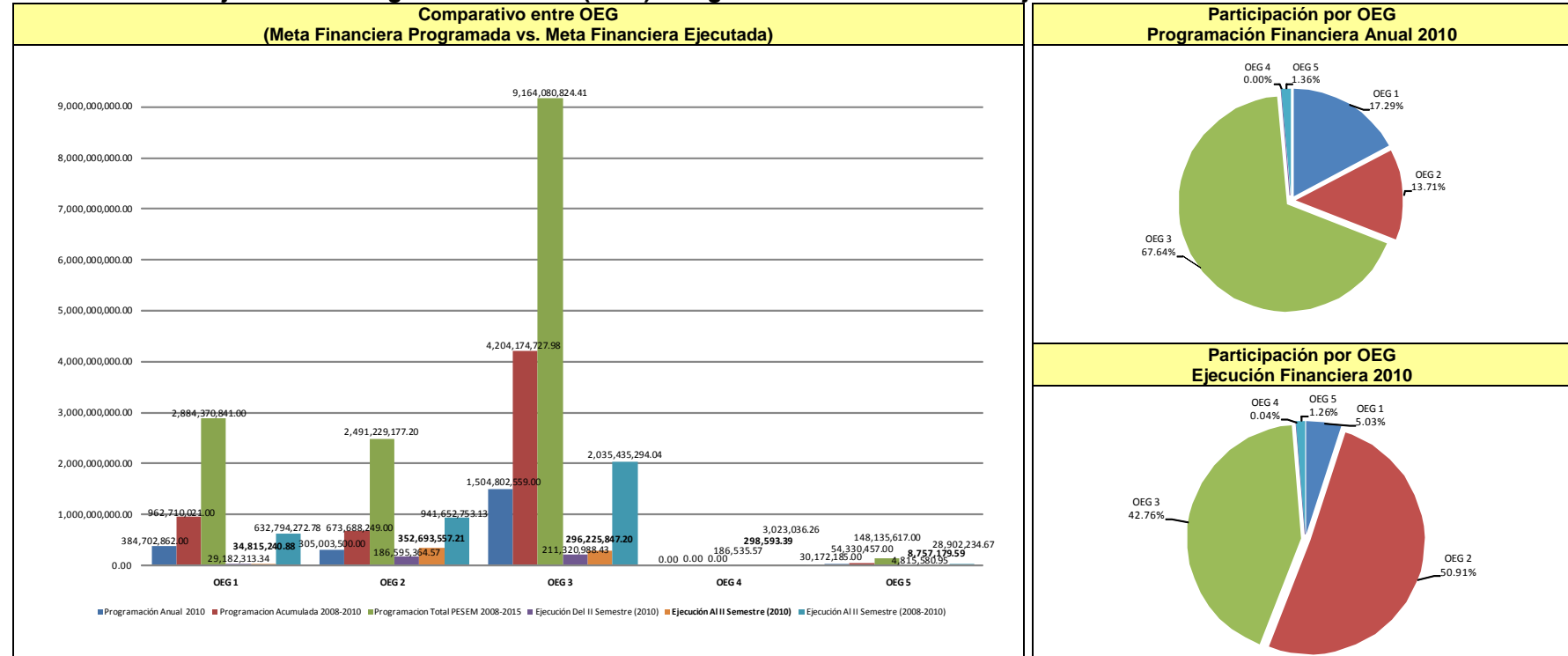


PERÚ

Ministerio de Vivienda, Construcción y Saneamiento

Plan Estratégico Institucional 2008 – 2015.
Evaluación Semestral 2010 – II.

Cuadro N° 2.2: Objetivos Estratégicos Generales (OEG): Programación Financiera vs. Ejecución Financiera.



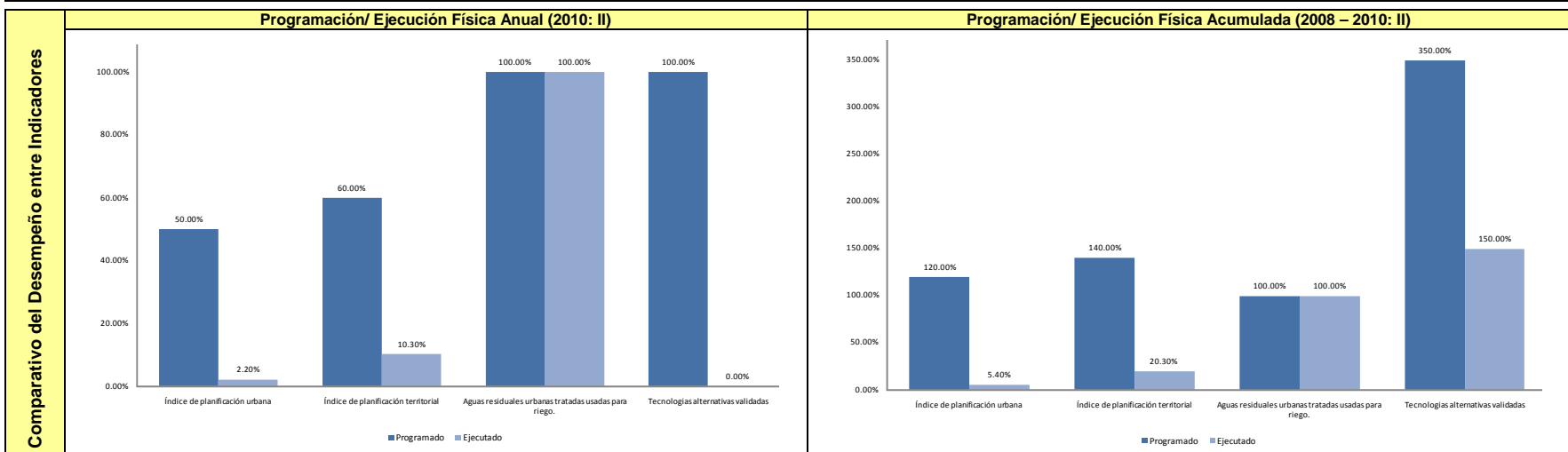
| N° | Objetivo Estratégico General | Línea Base 2007 | Programación | | | Ejecución | | | % de Avance | | | | Eval. Anual |
|--------------------|---|-----------------------|-------------------------|-----------------------------|-------------------------------|-----------------------|-----------------------|-------------------------|----------------------------------|------------------------------|---|--|-------------|
| | | | Anual (2010) (1) | Acumulada (2008 – 2010) (2) | Total PESEM (2008 – 2015) (3) | Del II Semestre (4) | Al II Semestre | | Semestral/ Anual (7) = (4) / (1) | Anual (2010) (8) = (5) / (1) | Acumulado (2008 – 2010) (9) = (6) / (2) | Total PESEM (2008 – 2015) (10) = (5) / (3) | |
| | | | | | | | (2010) (5) | (2008-2010) (6) | | | | | |
| 1 | Promover la ocupación racional, ordenada y sostenible del territorio nacional. | 149,577,612.00 | 384,702,862.00 | 962,710,021.00 | 2,884,370,841.00 | 673,207.97 | 1,147,387.56 | 2,181,358.71 | 11.88 | 20.24 | 17.34 | 5.37 | X |
| 2 | Promover el acceso de la población a una vivienda adecuada, en especial en los sectores de ingresos medios y bajos. | 37,211,285.00 | 305,003,500.00 | 673,688,249.00 | 2,491,229,177.20 | 566,680.84 | 888,290.34 | 10,626,227.50 | 0.78 | 1.22 | 10.22 | 3.98 | X |
| 3 | Promover el acceso de la población a servicios de saneamiento sostenibles y de calidad. | 475,664,674.94 | 1,504,802,559.00 | 4,204,174,727.98 | 12,712,401,624.41 | 27,329,897.00 | 31,631,093.00 | 615,401,432.99 | 8.99 | 10.40 | 73.24 | 24.04 | X |
| 4 | Normar y promover el desarrollo sostenible del mercado de edificaciones, infraestructura y equipamiento urbano. | 0.00 | 0.00 | 0.00 | 0.00 | 127,980.52 | 237,405.98 | 679,988.00 | 54.14 | 100.43 | 111.71 | 37.97 | X |
| 5 | Fortalecer capacidades del MVCS y su articulación con los gobiernos subnacionales. | 4,845,170.00 | 31,271,682.00 | 54,330,457.00 | 148,135,617.00 | 484,547.01 | 911,064.00 | 3,905,265.58 | 26.42 | 49.68 | 74.38 | 27.08 | ✓ |
| TOTAL (S/.) | | 667,298,741.94 | 2,224,681,106.00 | 5,894,903,454.98 | 14,687,816,459.60 | 432,100,782.86 | 692,790,418.27 | 3,641,807,590.88 | 19.42 | 31.14 | 61.78 | 24.79 | X |



Cuadro N° 2.3: Resultados Comparativos alcanzados a Nivel de Objetivos Estratégicos Generales (OEG) por Indicadores.

OEG Promover la ocupación racional, ordenada y sostenible del territorio nacional.

1 El objetivo cuenta con cuatro (04) indicadores de resultado, y participan en su desempeño dos (02) unidades orgánicas: la Dirección Nacional de Urbanismo (DNU) y la Oficina de Medio Ambiente (OMA). Considerando cada indicador como una unidad de compromisos institucionales, solo se cumplió el 100% de avance en **Aguas residuales urbanas tratadas usadas para riego**. Respecto a los 03 compromisos que también mostraron avance, la ejecución no alcanza el 70.00% de lo programado anualmente. Analizando el promedio de la variación de los indicadores respecto de la línea base en el periodo de evaluación, la ejecución alcanza un promedio por debajo del rango esperado para el periodo de evaluación, por lo que la evaluación general del objetivo es negativa, debido principalmente a la alta incidencia en este resultado, de los resultados obtenidos por los indicadores referidos a la planificación urbana y territorial, a cargo de la DNU. Al respecto, solo se realizaron 04 Planes de Desarrollo Urbano (se consideran 1,818 municipalidades distritales) y solo 02 Planes de Acondicionamiento Territorial (se consideran 194 municipalidades provinciales). Y acerca de Tecnologías alternativas validadas, solo se está continuando con procesos iniciados anteriormente.



Nota: Para la evaluación comparativa de la programación/ ejecución entre los indicadores del objetivo, se ha considerado la variación porcentual de lo programado y ejecutado por cada indicador, respecto de la línea base del indicador (100%). Por lo tanto, los porcentajes señalados corresponden a la variación de la programación/ ejecución respecto de la línea base de cada indicador.

| N° | Indicadores | Responsable | U. | Línea Base | Programación | | | Ejecución | | | % de Avance | | | Eval. Anual | Eval. Acum. | |
|-----|---|-------------|--------|------------|---------------------------------|---|-------------------------------|---------------------|----------------------------|--------|----------------------------------|-------------------------|--------|-------------|-------------|--|
| | | | | | Annual (2010) ¹² (1) | Acumulada (2008 – 2010) ¹² (2) | Total PESEM (2008 – 2015) (3) | Del II Semestre (4) | Al II Semestre (2008-2010) | | Semestral/ Anual (7) = (4) / (1) | Acumulado (2008 – 2010) | | | | Total PESEM (2008 – 2015) (10) = (5) / (3) |
| | | | | | | | | (5) | (6) | | (8) = (5) / (1) | (9) = (6) / (2) | | | | |
| 1.1 | Índice de planificación urbana | DNU | % | 10.00 | 5.00 | 12.00 | 70.00 | 0.22 | 0.22 | 0.54 | 4.40 | 4.40 | 4.50 | 0.77 | × | × |
| 1.2 | Índice de planificación territorial | DNU | % | 10.00 | 6.00 | 14.00 | 70.00 | 1.03 | 1.03 | 2.03 | 17.17 | 17.17 | 14.50 | 2.90 | × | × |
| 1.3 | Aguas residuales urbanas tratadas usadas para riego | OMA | l/seg. | 180.00 | 180.00 | 180.00 | 180.00 | 180.00 | 180.00 | 180.00 | 100.00 | 100.00 | 100.00 | 100.00 | ✓ | ✓ |
| 1.4 | Tecnologías alternativas validadas | OMA | N° | 2.00 | 2.00 | 7.00 | 17.00 | 0.00 | 0.00 | 3.00 | 0.00 | 0.00 | 42.86 | 17.65 | × | × |

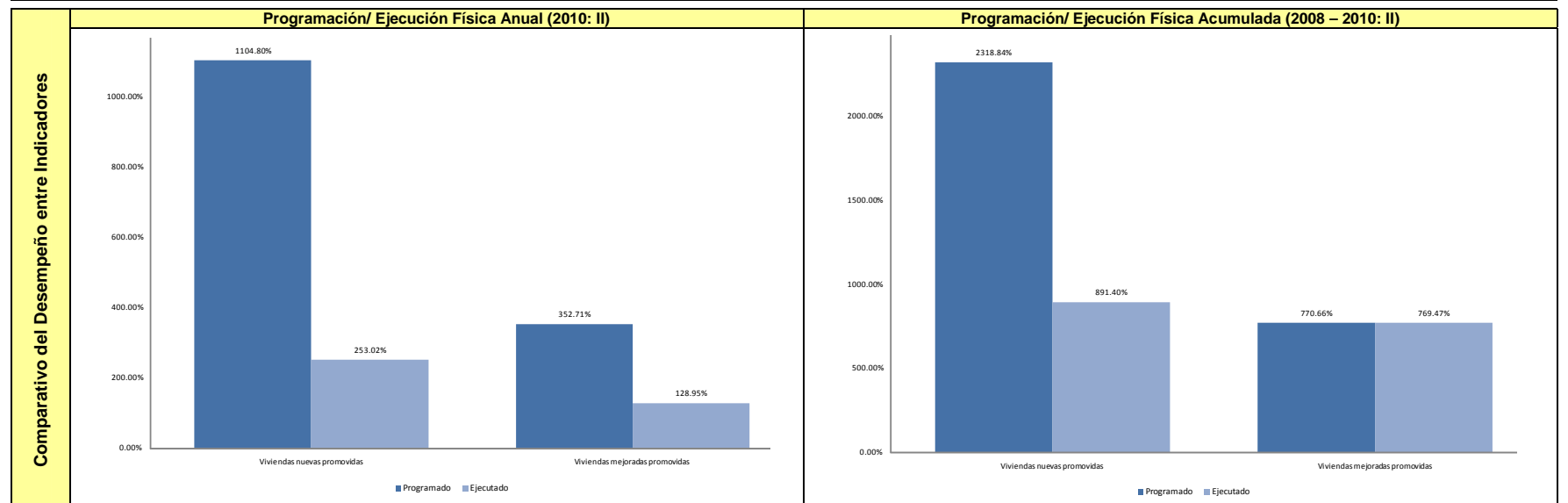
¹² Se señala, para facilitar la evaluación, la diferencia entre los valores programados para el año 2010 y el 2009. La programación para el año 2010, señala: Índice de planificación urbana es 22.00%, Índice de planificación territorial es 24.00%.



Cuadro N° 2.3: Resultados alcanzados a Nivel de Objetivos Estratégicos Generales (OEG) por Indicadores (Cont.).

OEG Promover el acceso de la población a una vivienda adecuada, en especial en los sectores de ingresos medios y bajos

2 El objetivo cuenta con dos (02) indicadores de resultado, y participan en su desempeño la Dirección Nacional de Vivienda (DNV) y el Programa de Asistencia al Sector Habitacional (PASH). Analizando cada indicador como una unidad de compromisos sectoriales, la ejecución es en los dos (02) compromisos, pero con resultados semestrales y anuales claramente diferenciados. En el caso de **Viviendas Mejoradas Promovidas** la ejecución anual es mayor de lo programado (106.86%), mientras que en **Viviendas Nuevas Promovidas** es solo de 38.16% de lo programado anualmente (aunque debiera estar por encima del 70% considerando que es una evaluación anual). Por otro lado, considerando el total de viviendas promovidas (nuevas y mejoradas), la ejecución es de 62.96% (21,783) de lo programado (34,598), por lo que el avance general del objetivo no se encuentra dentro del rango esperado (70% de avance), debido principalmente a la alta incidencia del poco avance en el indicador de viviendas nuevas promovidas institucionalmente.



Nota: Para la evaluación comparativa de la programación/ ejecución entre los indicadores del objetivo, se ha considerado la variación porcentual de lo programado y ejecutado por cada indicador, respecto de la línea base del indicador (100%). Por lo tanto, los porcentajes señalados corresponden a la variación de la programación/ ejecución respecto de la línea base de cada indicador.

| N° | Indicadores | Responsable | U. | Línea Base | Programación | | Total PESEM (2008 – 2015) (3) | Del II Semestre (4) | Ejecución | | % de Avance | | | Eval. Anual | Eval. Acum. | |
|-----|--------------------------------|-------------|--------|------------|------------------|-----------------------------|-------------------------------|---------------------|---------------------------|--------------------------------|----------------------------------|----------------------------------|---|-------------|-------------|--|
| | | | | | Anual (2010) (1) | Acumulada (2008 – 2010) (2) | | | Al II Semestre (2010) (5) | Al II Semestre (2008-2010) (6) | Semestral/ Anual (7) = (4) / (1) | Acumulado (2010) (8) = (5) / (1) | Acumulado (2008 – 2010) (9) = (6) / (2) | | | Total PESEM (2008 – 2015) (10) = (5) / (3) |
| 2.1 | Viviendas nuevas promovidas | DNV, PASH | Número | 2001.00 | 22,107.00 | 46,400.00 | 176,015.00 | 5,063.00 | 8,435.00 | 17,837.00 | 22.90 | 38.16 | 38.44 | 10.13 | ✗ | ✗ |
| 2.2 | Viviendas mejoradas promovidas | DNV | Número | 730.00 | 12,491.00 | 26,370.00 | 95,762.00 | 7,340.00 | 13,348.00 | 43,798.00 | 58.76 | 106.86 | 166.09 | 45.74 | ✓ | ✓ |



PERÚ

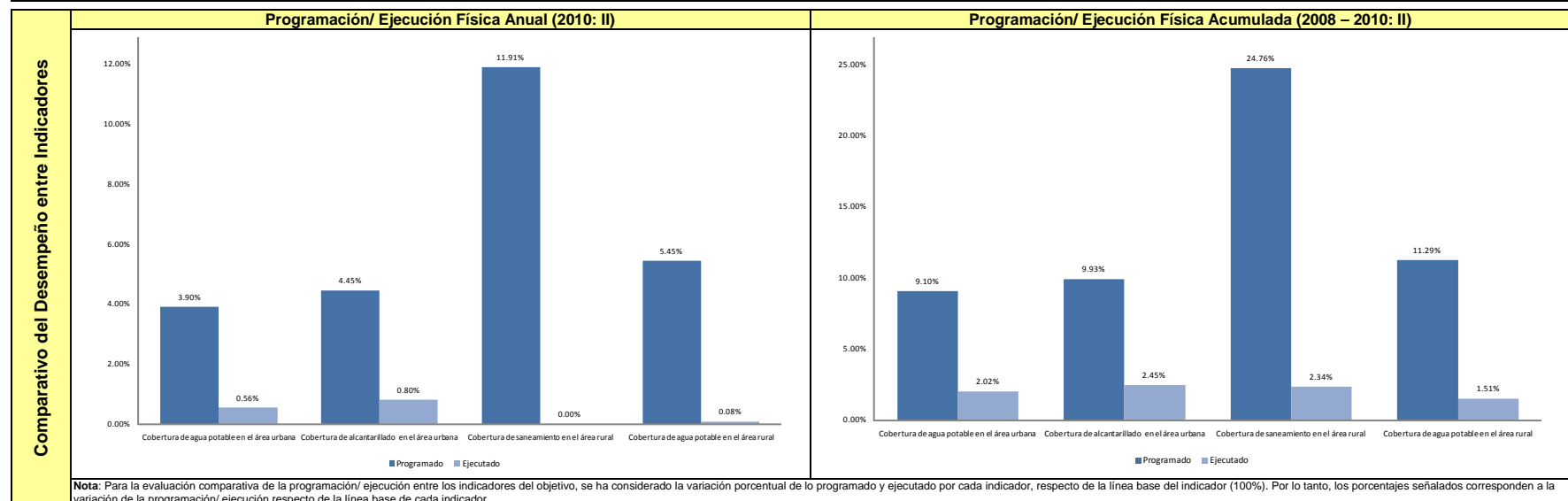
Ministerio de Vivienda, Construcción y Saneamiento

Plan Estratégico Institucional 2008 – 2015.
Evaluación Semestral 2010 – II.

Cuadro N° 2.3: Resultados alcanzados a Nivel de Objetivos Estratégicos Generales (OEG) por Indicadores (Cont.).

OEG Promover el acceso de la población a servicios de saneamiento sostenibles y de calidad.

3 El objetivo cuenta con cuatro (04) indicadores de resultado, y participan en la evaluación de su desempeño la Dirección Nacional de Saneamiento (DNS) y el Programa Agua para Todos (PAPT, e incluye PRONASAR). Analizando cada indicador como una unidad de compromisos sectoriales, todos los compromisos muestran ejecución, pero ninguno de los compromisos registra un avance en la ejecución física dentro de los rangos esperados para el periodo de evaluación semestral o anual (superior al 70%). Al respecto, los indicadores **Cobertura de alcantarillado en el área urbana**, y **Cobertura de agua potable en el área urbana**, son los que logran mejor desempeño en el porcentaje de cobertura, avanzando en 24.61% y 21.89% de lo programado. Respecto del indicador **Cobertura de tratamiento de saneamiento en el área rural**, es el que presenta el más bajo desempeño, debido a que no tuvo ejecución en el segundo semestre, y su avance en el primer semestre no fue significativo.



| N° | Indicadores | Responsable | U. | Línea Base | Programación | | | Del II Semestre (4) | Ejecución | | % de Avance | | | | Eval. Anual | Eval. Acum. |
|-----|---|-------------|----|------------|------------------|-----------------------------|-------------------------------|---------------------|---------------------------|--------------------------------|----------------------------------|------------------------|-------------------------------|--|-------------|-------------|
| | | | | | Anual (2010) (1) | Acumulada (2008 – 2010) (2) | Total PESEM (2008 – 2015) (3) | | Al II Semestre (2010) (5) | Al II Semestre (2008-2010) (6) | Semestral/ Anual (7) = (4) / (1) | Acumulado | | Total PESEM (2008 – 2015) (10) = (5) / (3) | | |
| | | | | | | | | | | | | (2010) (8) = (5) / (1) | (2008 – 2010) (9) = (6) / (2) | | | |
| 3.1 | Cobertura de agua potable en el área urbana | DNS | % | 82.00 | 3.20 | 7.46 | 17.28 | 0.46 | 0.70 | 1.66 | 14.25 | 21.89 | 22.19 | 9.58 | X | X |
| 3.2 | Cobertura de alcantarillado en el área urbana | DNS | % | 73.00 | 3.25 | 7.25 | 17.15 | 0.59 | 0.80 | 1.79 | 18.04 | 24.61 | 24.68 | 10.43 | X | X |
| 3.3 | Cobertura de saneamiento en el área rural | DNS | % | 33.00 | 3.93 | 8.17 | 20.29 | 0.00 | 0.06 | 0.77 | 0.00 | 1.46 | 9.44 | 3.80 | X | X |
| 3.4 | Cobertura de agua potable en el área rural | DNS | % | 62.00 | 3.38 | 7.00 | 18.02 | 0.05 | 0.16 | 0.94 | 1.42 | 4.60 | 13.39 | 5.20 | X | X |



PERÚ

Ministerio de Vivienda, Construcción y Saneamiento

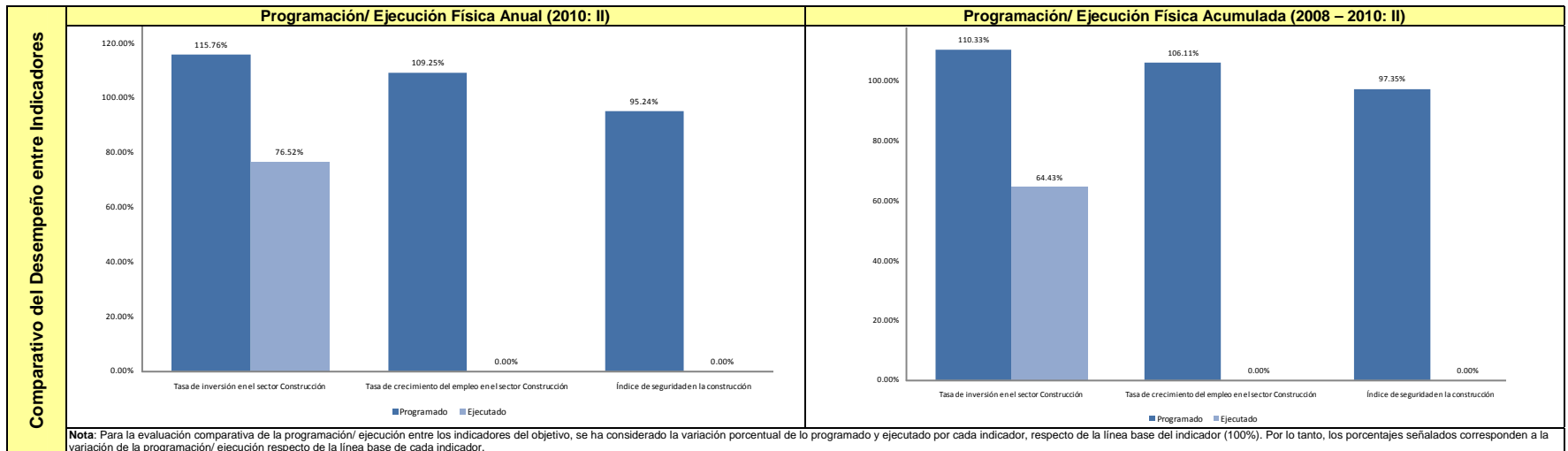
Plan Estratégico Institucional 2008 – 2015.
Evaluación Semestral 2010 – II.

Cuadro N° 2.3: Resultados alcanzados a Nivel de Objetivos Estratégicos Generales (OEG) por Indicadores (Cont.).

OEG Normar y promover el desarrollo sostenible del mercado de edificaciones, infraestructura y equipamiento urbano.

4

El objetivo cuenta con tres (03) indicadores de resultado, y participan en la evaluación de su desempeño la Dirección Nacional de Construcción (DNC). Sin embargo, es importante mencionar que dos (02) instituciones que no corresponden al Sector (INEI y MTPE) contribuyen en los reportes del Sector Vivienda. Analizando cada indicador como una unidad de compromisos sectoriales, solo el indicador **Tasa de inversión en el sector construcción**, tiene un avance dentro del rango esperado (por encima del 70%). Al respecto, el desempeño está sustentado en el mayor consumo interno de cemento y en la inversión en el avance físico de las obras públicas y privadas, siendo la tasa de crecimiento promedio anual del PBI del sector construcción de 17.62%. Por otro lado, los indicadores de **Índice de Seguridad en la Construcción** no presenta información, y el indicador **Índice de crecimiento del empleo en el sector construcción**, de parte de la Institución como del Sector no han desarrollado una metodología para su elaboración, y por lo tanto, los órganos de línea, programas y proyectos no reportan información al respecto.



Nota: Para la evaluación comparativa de la programación/ ejecución entre los indicadores del objetivo, se ha considerado la variación porcentual de lo programado y ejecutado por cada indicador, respecto de la línea base del indicador (100%). Por lo tanto, los porcentajes señalados corresponden a la variación de la programación/ ejecución respecto de la línea base de cada indicador.

| N° | Indicadores | Responsable | U. | Línea Base | Programación | | Total PESEM (2008 – 2015) (3) | Del II Semestre (4) | Ejecución | | % de Avance | | | Eval. Anual | Eval. Acum. | |
|-----|--|----------------|---------------|------------|------------------|-----------------------------|-------------------------------|---------------------|------------|--------------------------------|----------------------------------|----------------------------------|-------------------------------|-------------|-------------|--|
| | | | | | Anual (2010) (1) | Acumulada (2008 – 2010) (2) | | | (2010) (5) | Al II Semestre (2008-2010) (6) | Semestral/ Anual (7) = (4) / (1) | Acumulado (2010) (8) = (5) / (1) | (2008 – 2010) (9) = (6) / (2) | | | Total PESEM (2008 – 2015) (10) = (5) / (3) |
| 4.1 | Tasa de inversión en el sector Construcción | MVCS-DNC, INEI | % | 21.00 | 24.31 | 23.17 | 26.32 | 16.07 | 17.62 | 13.53 | 66.10 | 72.48 | 58.39 | 51.41 | ✓ | ✓ |
| 4.2 | Tasa de crecimiento del empleo en el sector Construcción | MVCS-DNC, INEI | % | 17.40 | 19.01 | 18.46 | 19.92 | --- | --- | --- | --- | --- | --- | --- | --- | --- |
| 4.4 | Índice de seguridad en la construcción | MVCS-DNC, MTPE | Tanto por Mil | 18.90 | 18.00 | 18.40 | 17.40 | --- | --- | --- | --- | --- | --- | --- | --- | --- |



Cuadro N° 2.4: Resultados alcanzados a Nivel de Objetivos Estratégicos Generales (OEG) por Órgano de Línea o Programa.

| OEG | 1 Promover la ocupación racional, ordenada y sostenible del territorio nacional | | | | | | | | | | | | | | | | | | |
|--|---|---|------------|------------|----------------------|----------------------|--------|-------------------------|-------------------------|--------|-----------|-----------|------------|----------------------|----------------------|--------|-------------------------|-------------------------|--------|
| Dirección Nacional de Urbanismo (DNU) | Índice de planificación urbana | <p>En el periodo de evaluación solo se logró un avance en este indicador de 0.22%. Es decir, se realizaron 4 Planes de Desarrollo Urbano de las Municipalidades de San Martín, incluyendo los núcleos urbanos de Morales y Banda Shilkayo, Bella Unión de Arequipa, Pimentel y Bagua con Asistencia Técnica de la DNU. Siendo lo programado para el periodo anual 5% (sobre una línea base de 10%, la meta era alcanzar el 22% acumulado), solo se logró la implementación de los convenios de asistencia técnica suscritos con gobiernos distritales señalados.</p> | | | | | | | | | | | | | | | | | |
| | | <div style="display: flex; justify-content: space-around;"> <div style="text-align: center;"> <p>Ejecución Física Institucional Anual</p> <table border="1"> <tr><th>Categoría</th><th>Valor</th><th>Porcentaje</th></tr> <tr><td>Programado Ejecutado</td><td>0.22</td><td>4.40%</td></tr> <tr><td>Programado No Ejecutado</td><td>4.78</td><td>95.60%</td></tr> </table> </div> <div style="text-align: center;"> <p>Ejecución Física Institucional Acumulada (2008-2010)</p> <table border="1"> <tr><th>Categoría</th><th>Valor</th><th>Porcentaje</th></tr> <tr><td>Programado Ejecutado</td><td>0.54</td><td>4.50%</td></tr> <tr><td>Programado No Ejecutado</td><td>11.46</td><td>95.50%</td></tr> </table> </div> </div> | Categoría | Valor | Porcentaje | Programado Ejecutado | 0.22 | 4.40% | Programado No Ejecutado | 4.78 | 95.60% | Categoría | Valor | Porcentaje | Programado Ejecutado | 0.54 | 4.50% | Programado No Ejecutado | 11.46 |
| | Categoría | Valor | Porcentaje | | | | | | | | | | | | | | | | |
| | Programado Ejecutado | 0.22 | 4.40% | | | | | | | | | | | | | | | | |
| Programado No Ejecutado | 4.78 | 95.60% | | | | | | | | | | | | | | | | | |
| Categoría | Valor | Porcentaje | | | | | | | | | | | | | | | | | |
| Programado Ejecutado | 0.54 | 4.50% | | | | | | | | | | | | | | | | | |
| Programado No Ejecutado | 11.46 | 95.50% | | | | | | | | | | | | | | | | | |
| Índice de planificación territorial | <p>En el periodo de evaluación solo se logró un avance en este indicador de 1.03%. Es decir, se realizaron solo 2 Planes de Acondicionamiento Territorial en las localidades de Satipo y Bagua con Asistencia Técnica de la DNU. Siendo lo programado para el periodo anual el 6.00% (sobre una línea base de 10%, la meta era alcanzar el 24% acumulado). Solo se logró la implementación de los convenios suscritos con los gobiernos provinciales señalados, para la elaboración de sus respectivos planes.</p> | | | | | | | | | | | | | | | | | | |
| | <div style="display: flex; justify-content: space-around;"> <div style="text-align: center;"> <p>Ejecución Física Institucional Anual</p> <table border="1"> <tr><th>Categoría</th><th>Valor</th><th>Porcentaje</th></tr> <tr><td>Programado Ejecutado</td><td>1.03</td><td>17.17%</td></tr> <tr><td>Programado No Ejecutado</td><td>4.97</td><td>82.83%</td></tr> </table> </div> <div style="text-align: center;"> <p>Ejecución Física Institucional Acumulada (2008-2010)</p> <table border="1"> <tr><th>Categoría</th><th>Valor</th><th>Porcentaje</th></tr> <tr><td>Programado Ejecutado</td><td>2.03</td><td>14.50%</td></tr> <tr><td>Programado No Ejecutado</td><td>11.97</td><td>85.50%</td></tr> </table> </div> </div> | Categoría | Valor | Porcentaje | Programado Ejecutado | 1.03 | 17.17% | Programado No Ejecutado | 4.97 | 82.83% | Categoría | Valor | Porcentaje | Programado Ejecutado | 2.03 | 14.50% | Programado No Ejecutado | 11.97 | 85.50% |
| Categoría | Valor | Porcentaje | | | | | | | | | | | | | | | | | |
| Programado Ejecutado | 1.03 | 17.17% | | | | | | | | | | | | | | | | | |
| Programado No Ejecutado | 4.97 | 82.83% | | | | | | | | | | | | | | | | | |
| Categoría | Valor | Porcentaje | | | | | | | | | | | | | | | | | |
| Programado Ejecutado | 2.03 | 14.50% | | | | | | | | | | | | | | | | | |
| Programado No Ejecutado | 11.97 | 85.50% | | | | | | | | | | | | | | | | | |
| | | <p>Problemas Encontrados</p> <ul style="list-style-type: none"> Los convenios suscritos con algunas Municipalidades, no se implementan por incumplimiento de obligaciones formales y operativas o reportan problemas presupuestales; asimismo y luego de todo el proceso previo con los Alcaldes, el Concejo no autoriza la firma del convenio, frustrando las intervenciones. Los talleres de consulta con participación de la población, previamente programados, resultan insuficientes, por la mayor demanda de otras localidades que se interesan en participaren el periodo de elaboración del Plan. Limitada capacidad operativa de los Gobiernos Locales, tanto en aspectos técnicos, como administrativos y presupuestales; desconocimiento de aspectos legales y procedimientos, limitantes de la asistencia directa. | | | | | | | | | | | | | | | | | |
| | | <p>Medidas Correctivas Adoptadas y/o Propuestas de Solución</p> <ul style="list-style-type: none"> Capacitación previa sobre formalidades y obligaciones: administrativas y presupuestales de la Municipalidad, afin de evaluar si se ofrecen garantías para desarrollar una correcta y eficiente intervención. Se ha considerado que los talleres participativos deben tener mayor cobertura (participación de mayor número de actores y de todo el ámbito territorial). | | | | | | | | | | | | | | | | | |



PERÚ

Ministerio de Vivienda, Construcción y Saneamiento

Cuadro N° 2.4: Resultados alcanzados a Nivel de Objetivos Estratégicos Generales (OEG) por Órgano de Línea o Programa.

| OEG | 1 Promover la ocupación racional, ordenada y sostenible del territorio nacional | | | | | | | | | | | | | | | | | | | | | | | | | |
|---------------------------------|---|---|--|------------|-----------|------------|-------------------------|------|------|---------|----------------------|------|------|-------|--|-----------|------------|-----------|------------|-------------------------|------|------|--------|----------------------|------|------|
| Oficina de Medio Ambiente (OMA) | Aguas residuales urbanas tratadas usadas para riego | <p>La OMA cuenta con el Complejo Biotecnológico de San Juan de Miraflores y el Complejo Biotecnológico de Villa El Salvador, cuyas áreas de riego son alrededor de 100 Ha. El aprovechamiento de las aguas residuales tratadas por SEDAPAL se realiza a través de las lagunas de oxidación instaladas en los citados complejos. El caudal aproximado que otorga SEDAPAL es de 180 lt/ seg, de acuerdo a lo programado anualmente, distribuidos para los citados complejos a través de canales de regadío.</p> | <p>Problemas Encontrados</p> <ul style="list-style-type: none"> El marco normativo ambiental nacional se encuentra en proceso de consolidación, lo que ocasiona el atraso en propuestas normativas ambientales sectoriales, lo que contribuye negativamente a la validación de tecnologías alternativas. Carencia de especialización en materia ambiental en las direcciones nacionales. | | | | | | | | | | | | | | | | | | | | | | | |
| | Tecnologías alternativas validadas | <p>En el periodo de evaluación no se han validado tecnologías alternativas, lográndose consolidar los procesos de validación iniciados anteriormente para:</p> <ul style="list-style-type: none"> Sistemas de calefacción ecológica. Con apoyo de SENCICO se ha puesto a disposición el "Manual para la construcción de Calefacción Ecológica". Sistema ECODESS como Sistema Integral de Saneamiento Ecológico para áreas periurbanas y rurales. Participaron: DNS, DIGESA, SEDAPAL, CEPIS-OPS-OMS, BM-PAS, UNALM, CENCA. | <p>Medidas Correctivas Adoptadas y/o Propuestas de Solución</p> <ul style="list-style-type: none"> Prever un presupuesto para la formulación de diagnósticos, investigaciones y estudios que permitan que la OMA pueda cumplir con este compromiso. Este presupuesto debe contemplar gastos para el monitoreo y exámenes de laboratorio. Fortalecimiento de alianzas con otras instituciones y fuentes de cooperación a fin de que las mismas apoyen la realización de las investigaciones a cargo de la OMA. | | | | | | | | | | | | | | | | | | | | | | | |
| | | <p>Ejecución Física Institucional Anual</p> <table border="1"> <tr> <th>Categoría</th> <th>Programado</th> <th>Ejecutado</th> <th>Porcentaje</th> </tr> <tr> <td>Programado No Ejecutado</td> <td>2.00</td> <td>0.00</td> <td>100.00%</td> </tr> <tr> <td>Programado Ejecutado</td> <td>0.00</td> <td>0.00</td> <td>0.00%</td> </tr> </table> | Categoría | Programado | Ejecutado | Porcentaje | Programado No Ejecutado | 2.00 | 0.00 | 100.00% | Programado Ejecutado | 0.00 | 0.00 | 0.00% | <p>Ejecución Física Institucional Acumulada (2008-2010)</p> <table border="1"> <tr> <th>Categoría</th> <th>Programado</th> <th>Ejecutado</th> <th>Porcentaje</th> </tr> <tr> <td>Programado No Ejecutado</td> <td>4.00</td> <td>0.00</td> <td>57.14%</td> </tr> <tr> <td>Programado Ejecutado</td> <td>3.00</td> <td>3.00</td> <td>42.86%</td> </tr> </table> | Categoría | Programado | Ejecutado | Porcentaje | Programado No Ejecutado | 4.00 | 0.00 | 57.14% | Programado Ejecutado | 3.00 | 3.00 |
| Categoría | Programado | Ejecutado | Porcentaje | | | | | | | | | | | | | | | | | | | | | | | |
| Programado No Ejecutado | 2.00 | 0.00 | 100.00% | | | | | | | | | | | | | | | | | | | | | | | |
| Programado Ejecutado | 0.00 | 0.00 | 0.00% | | | | | | | | | | | | | | | | | | | | | | | |
| Categoría | Programado | Ejecutado | Porcentaje | | | | | | | | | | | | | | | | | | | | | | | |
| Programado No Ejecutado | 4.00 | 0.00 | 57.14% | | | | | | | | | | | | | | | | | | | | | | | |
| Programado Ejecutado | 3.00 | 3.00 | 42.86% | | | | | | | | | | | | | | | | | | | | | | | |



Cuadro N° 2.4: Resultados alcanzados a Nivel de Objetivos Estratégicos Generales (OEG) por Órgano de Línea o Programa (Cont.)

| OEG | 2 Promover el acceso de la población a una vivienda adecuada, en especial en los sectores medios y bajos. | | |
|--------------------------------------|---|--|---|
| Dirección Nacional de Vivienda (DNV) | Viviendas mejoradas promovidas | <p>Se alcanzaron a nivel institucional los 13,348 créditos aprobados para el mejoramiento de viviendas (incluye las viviendas de emergencia por el Sismo del 2007), lo que representa el 106.86% sobre el total programado por la Institución (12,491). Respecto a la programación física anual de la DNV estimada en 8,591 viviendas mejoradas promovidas, se avanzó en 155.37% (13,348 viviendas mejoradas promovidas). Al respecto, es necesario mencionar que el objetivo es de responsabilidad compartida con el PASH, correspondiendo a la DNV el 68.77% de la meta programada anualmente y 100.00% de la ejecución anual (13,348 viviendas mejoradas promovidas).</p> <div style="display: flex; justify-content: space-around;"> <div style="text-align: center;"> <p>Ejecución Física Institucional Anual</p> <p>Programado Ejecutado 8591.00 64.36%</p> <p>No Programado Ejecutado 4757 35.64%</p> </div> <div style="text-align: center;"> <p>Ejecución Física Institucional Acumulada (2008-2010)</p> <p>Programado Ejecutado 18497.00 42.23%</p> <p>No Programado Ejecutado 25301.00 57.77%</p> </div> </div> | <p>Problemas Encontrados</p> <ul style="list-style-type: none"> En las Metas Construcción en Sitio Propio – CSP, la ejecución física al trimestre ha excedido con respecto a lo programado. Esto se debe a la mayor demanda de BFH no previstos a comienzo del año 2010. Respecto a Vivienda Rural, no hubo avance físico, por encontrarse en proceso de implementación. |
| | Viviendas nuevas promovidas | <p>A nivel institucional se alcanzaron las 8,435 viviendas nuevas promovidas, lo que representa el 38.16% de avance respecto a la programación institucional (8,435 viviendas nuevas promovidas). En este sentido, la DNV, contribuyó con este avance al lograr las 8,315 viviendas nuevas promovidas, es decir, el 40.95% de su programación anual (20,307 viviendas nuevas promovidas). Es importante mencionar que el avance en este indicador es de responsabilidad compartida con el PASH, correspondiendo a la DNV el 91.86% de la meta programada anualmente, y el 98.58% de la ejecución anual (8,315 viviendas nuevas promovidas).</p> <div style="display: flex; justify-content: space-around;"> <div style="text-align: center;"> <p>Ejecución Física Institucional Anual</p> <p>Programado Ejecutado 8315.00 40.95%</p> <p>Programado No Ejecutado 11992.00 59.05%</p> </div> <div style="text-align: center;"> <p>Ejecución Física Institucional Acumulada (2008-2010)</p> <p>Programado Ejecutado 14374.00 35.08%</p> <p>Programado No Ejecutado 26605.00 64.92%</p> </div> </div> | <p>Medidas Correctivas Adoptadas y/o Propuestas de Solución</p> <ul style="list-style-type: none"> Se sugiere actualizar la programación de los desembolsos de los BFH, previniendo la demanda del mismo, principalmente en la modalidad construcción en sitio propio. |



PERÚ

Ministerio de Vivienda, Construcción y Saneamiento

Cuadro N° 2.4: Resultados alcanzados a Nivel de Objetivos Estratégicos Generales (OEG) por Órgano de Línea o Programa (Cont.)

| OEG | 2 | Promover el acceso de la población a una vivienda adecuada, en especial en los sectores medios y bajos. | | | | | | | | | | | | | | | | | | |
|--|--|--|-------|--|----------------------|--------|-------|-------------------------|---------|--------|--|-----------|-------|------------|----------------------|---------|--------|-------------------------|---------|--------|
| Programa de Asistencia al Sector Habitacional (PASH) | Viviendas mejoradas promovidas | La promoción del mejoramiento de viviendas es de responsabilidad de DNV y PASH, correspondiéndoles el 68.78% y 31.22% de la programación anual, respectivamente. Pero el PASH no ha contribuido en el avance de la ejecución física anual (0% de avance). | | <p>Problemas Encontrados</p> <p>El PASH, no ha informado de problemas en la Evaluación del POI 2010-IV Trimestre, para el cumplimiento de la programación en estos indicadores, debido a que no programo metas vinculadas a los mismos en este año.</p> | | | | | | | | | | | | | | | | |
| | Viviendas nuevas promovidas | La institución logró un avance de 38.16% respecto a la programación física anual (22,107 viviendas nuevas promovidas), es decir se obtuvieron 8,435 viviendas nuevas promovidas. El PASH contribuyó a este avance con 120 viviendas nuevas promovidas, que representa solo el 6.67% de su programación anual (1,800 viviendas). Es importante mencionar que este indicador es de responsabilidad compartida entre el PASH y la DNV, correspondiéndoles el 8.14% y 91.86%, respectivamente de la programación física anual, y el 1.42% y 98.58% de la ejecución física anual. | | | | | | | | | | | | | | | | | | |
| | <p>Ejecución Física Institucional Anual</p> <table border="1"> <thead> <tr> <th>Categoría</th> <th>Valor</th> <th>Porcentaje</th> </tr> </thead> <tbody> <tr> <td>Programado Ejecutado</td> <td>120.00</td> <td>6.67%</td> </tr> <tr> <td>Programado No Ejecutado</td> <td>1680.00</td> <td>93.33%</td> </tr> </tbody> </table> | Categoría | Valor | Porcentaje | Programado Ejecutado | 120.00 | 6.67% | Programado No Ejecutado | 1680.00 | 93.33% | <p>Ejecución Física Institucional Acumulada (2008-2010)</p> <table border="1"> <thead> <tr> <th>Categoría</th> <th>Valor</th> <th>Porcentaje</th> </tr> </thead> <tbody> <tr> <td>Programado Ejecutado</td> <td>3463.00</td> <td>63.88%</td> </tr> <tr> <td>Programado No Ejecutado</td> <td>1958.00</td> <td>36.12%</td> </tr> </tbody> </table> | Categoría | Valor | Porcentaje | Programado Ejecutado | 3463.00 | 63.88% | Programado No Ejecutado | 1958.00 | 36.12% |
| Categoría | Valor | Porcentaje | | | | | | | | | | | | | | | | | | |
| Programado Ejecutado | 120.00 | 6.67% | | | | | | | | | | | | | | | | | | |
| Programado No Ejecutado | 1680.00 | 93.33% | | | | | | | | | | | | | | | | | | |
| Categoría | Valor | Porcentaje | | | | | | | | | | | | | | | | | | |
| Programado Ejecutado | 3463.00 | 63.88% | | | | | | | | | | | | | | | | | | |
| Programado No Ejecutado | 1958.00 | 36.12% | | | | | | | | | | | | | | | | | | |



PERÚ

Ministerio de Vivienda, Construcción y Saneamiento

Cuadro N° 2.4: Resultados alcanzados a Nivel de Objetivos Estratégicos Generales (OEG) por Órgano de Línea o Programa (Cont.)

| OEG 3 Promover el acceso de la población a servicios de saneamiento sostenibles y de calidad. | | Problemas Encontrados | | | | | | | | | | | | | | | | | | |
|---|--|-----------------------|------------|----------------------|----------------------|--------|-------------------------|-------------------------|--------|-----------|-----------|------------|----------------------|----------------------|--------|-------------------------|-------------------------|--------|---|---|
| Dirección Nacional de Saneamiento (DNS) | <p>Cobertura de agua potable en el área urbana</p> <p>A nivel institucional se logró incrementar la cobertura de agua potable en el área urbana en 0.46% y 0.70%, es decir, se realizaron 21,070 y 32,215 nuevas conexiones domiciliarias de agua en áreas urbanas (avance semestral y anual, respectivamente). Al respecto, la DNS contribuyó con este avance semestral y anual en 0.01% y 0.02%, respectivamente, es decir, contribuyó con 406 y 995 nuevas conexiones domiciliarias de agua en áreas urbanas, respectivamente (que representan el 29.29% y 68.02% de avance semestral y anual respecto a su programación física anual). Es importante mencionar que el objetivo es de responsabilidad compartida entre la Dirección Nacional de Saneamiento (DNS) y el Programa Agua Para Todos (PAPT), correspondiendo a la DNS 0.94% de la programación anual, y 2.17% y 2.85% de la ejecución semestral y anual, respectivamente.</p> <div style="display: flex; justify-content: space-around;"> <div style="text-align: center;"> <p>Ejecución Física Institucional Anual</p> <table border="1"> <tr><th>Categoría</th><th>Valor</th><th>Porcentaje</th></tr> <tr><td>Programado Ejecutado</td><td>0.02</td><td>68.02%</td></tr> <tr><td>Programado No Ejecutado</td><td>0.01</td><td>31.98%</td></tr> </table> </div> <div style="text-align: center;"> <p>Ejecución Física Institucional Acumulada (2008-2010)</p> <table border="1"> <tr><th>Categoría</th><th>Valor</th><th>Porcentaje</th></tr> <tr><td>Programado Ejecutado</td><td>0.10</td><td>95.03%</td></tr> <tr><td>No Programado Ejecutado</td><td>0.01</td><td>4.97%</td></tr> </table> </div> </div> | Categoría | Valor | Porcentaje | Programado Ejecutado | 0.02 | 68.02% | Programado No Ejecutado | 0.01 | 31.98% | Categoría | Valor | Porcentaje | Programado Ejecutado | 0.10 | 95.03% | No Programado Ejecutado | 0.01 | 4.97% | <ul style="list-style-type: none"> Se observa que los Gobiernos Regionales y Locales no transmiten la información impartida en las capacitaciones a través del sistema de información de manera oportuna. Falta de cumplimiento de los consultores en presentar los informes técnicos referente al avance de las obras. Retraso por parte del Comité de Evaluación del PAPT a cargo de los procesos correspondientes. A la fecha no se encuentran disponibles los recursos del financiamiento de la cooperación española. La DGPM ha efectuado observaciones al estudio de factibilidad. Aún persiste un bajo nivel de ejecución financiera por parte de ATUSA, debido a la variación del Plan Estratégico de Inversiones-PEI ATUSA. |
| | Categoría | Valor | Porcentaje | | | | | | | | | | | | | | | | | |
| Programado Ejecutado | 0.02 | 68.02% | | | | | | | | | | | | | | | | | | |
| Programado No Ejecutado | 0.01 | 31.98% | | | | | | | | | | | | | | | | | | |
| Categoría | Valor | Porcentaje | | | | | | | | | | | | | | | | | | |
| Programado Ejecutado | 0.10 | 95.03% | | | | | | | | | | | | | | | | | | |
| No Programado Ejecutado | 0.01 | 4.97% | | | | | | | | | | | | | | | | | | |
| <p>Cobertura de alcantarillado en el área urbana</p> <p>El MVCS logró incrementar la cobertura de alcantarillado en el área urbana en 0.59% y 0.80%, es decir, se realizaron 27,090 y 37,041, nuevas conexiones domiciliarias de alcantarillado en áreas urbanas (avance semestral y anual, respectivamente). La DNS contribuyó con este avance semestral y anual en solo 0.01, es decir, contribuyó con 277 y 482 nuevas conexiones domiciliarias de alcantarillado en áreas urbanas, respectivamente (que representan el 14.99% y el 24.83% de avance semestral y anual respecto a su programación física anual). Es necesario mencionar que el objetivo es de responsabilidad compartida entre la Dirección Nacional de Saneamiento (DNS) y el Programa Agua Para Todos (PAPT), correspondiendo a la DNS 1.23% de la programación anual, y 1.69% y 1.25% de la ejecución semestral y anual, respectivamente.</p> <div style="display: flex; justify-content: space-around;"> <div style="text-align: center;"> <p>Ejecución Física Institucional Anual</p> <table border="1"> <tr><th>Categoría</th><th>Valor</th><th>Porcentaje</th></tr> <tr><td>Programado Ejecutado</td><td>0.01</td><td>24.83%</td></tr> <tr><td>Programado No Ejecutado</td><td>0.03</td><td>75.17%</td></tr> </table> </div> <div style="text-align: center;"> <p>Ejecución Física Institucional Acumulada (2008-2010)</p> <table border="1"> <tr><th>Categoría</th><th>Valor</th><th>Porcentaje</th></tr> <tr><td>Programado Ejecutado</td><td>0.06</td><td>42.57%</td></tr> <tr><td>Programado No Ejecutado</td><td>0.08</td><td>57.43%</td></tr> </table> </div> </div> | Categoría | Valor | Porcentaje | Programado Ejecutado | 0.01 | 24.83% | Programado No Ejecutado | 0.03 | 75.17% | Categoría | Valor | Porcentaje | Programado Ejecutado | 0.06 | 42.57% | Programado No Ejecutado | 0.08 | 57.43% | <p>Medidas Correctivas Adoptadas y/o Propuestas de Solución</p> <ul style="list-style-type: none"> Se sugiere elaborar directivas con el objeto de que los gobiernos Regionales y Locales envíen información a través del SIAS. Realizar coordinaciones con la Dirección Nacional de Endeudamiento del MEF, KFW, GTZ, Banco de la Nación y la Unidad de Coordinación del PMRI I para que a partir de las lecciones aprendidas se mejoren los procedimientos de asignación de recursos, principal razón del atraso y observación de dicho programa. | |
| Categoría | Valor | Porcentaje | | | | | | | | | | | | | | | | | | |
| Programado Ejecutado | 0.01 | 24.83% | | | | | | | | | | | | | | | | | | |
| Programado No Ejecutado | 0.03 | 75.17% | | | | | | | | | | | | | | | | | | |
| Categoría | Valor | Porcentaje | | | | | | | | | | | | | | | | | | |
| Programado Ejecutado | 0.06 | 42.57% | | | | | | | | | | | | | | | | | | |
| Programado No Ejecutado | 0.08 | 57.43% | | | | | | | | | | | | | | | | | | |



PERÚ

Ministerio de Vivienda, Construcción y Saneamiento

Cuadro N° 2.4: Resultados alcanzados a Nivel de Objetivos Estratégicos Generales (OEG) por Órgano de Línea o Programa (Cont.)

| OEG | 3 | Promover el acceso de la población a servicios de saneamiento sostenibles y de calidad. |
|--|---|---|
| Programa Agua para Todos (PAPT) | Cobertura de agua potable en el área urbana | <p>A nivel institucional se logró incrementar la cobertura de agua potable en el área urbana en 0.46% y 0.70%, es decir, se realizaron 21,070 y 32,215 nuevas conexiones domiciliarias de agua en áreas urbanas (avance semestral y anual, respectivamente). En este sentido, el PAPT contribuyó en el incremento de la cobertura en 0.45% y 0.68% en el periodo semestral y anual, respectivamente, es decir, contribuyó con 20,664 y 31,220 nuevas conexiones domiciliarias de agua en áreas urbanas en el periodo semestral y anual de evaluación, respectivamente (estas conexiones representan el 14.11% y 21.45% de avance físico semestral y anual respecto a la programación física anual del PAPT). Es importante mencionar que el objetivo es de responsabilidad compartida entre el Programa Agua Para Todos (PAPT) y la Dirección Nacional de Saneamiento (DNS), correspondiendo al PAPT 99.06% de la programación anual, y 97.82% y 97.14% de la ejecución semestral y anual, respectivamente.</p> |
| | | <div style="display: flex; justify-content: space-around;"> <div style="text-align: center;"> <p>Ejecución Física Institucional Anual</p> <p>Programado Ejecutado 0.68 2.49 21.45% 78.55%</p> </div> <div style="text-align: center;"> <p>Ejecución Física Institucional Acumulada (2008-2010)</p> <p>Programado Ejecutado 1.55 5.81 21.06% 78.94%</p> </div> </div> |
| | Cobertura de alcantarillado en el área urbana | <p>El MVCS logró incrementar la cobertura de alcantarillado en el área urbana en 0.59% y 0.80%, es decir, se realizaron 27,090 y 37,041, nuevas conexiones domiciliarias de alcantarillado en áreas urbanas como parte del avance semestral y anual, respectivamente, siendo la contribución del PAPT de 0.58% y 0.79% para los periodos de evaluación señalados. En este sentido, el PAPT logró realizar 26,813 y 36,559 nuevas conexiones domiciliarias de alcantarillado en áreas urbanas durante el segundo semestre y en el periodo anual, lo que representa el 18.08% y 24.61% de avance semestral y anual respecto de su programación física anual. Es importante mencionar que el objetivo es de responsabilidad compartida entre el Programa Agua Para Todos (PAPT) y la Dirección Nacional de Saneamiento (DNS), correspondiéndole al PAPT el 98.77% de la programación anual, y 98.31% y 98.75% de la ejecución semestral y anual, respectivamente.</p> |
| | | <div style="display: flex; justify-content: space-around;"> <div style="text-align: center;"> <p>Ejecución Física Institucional Anual</p> <p>Programado Ejecutado 0.79 2.42 24.61% 75.39%</p> </div> <div style="text-align: center;"> <p>Ejecución Física Institucional Acumulada (2008-2010)</p> <p>Programado Ejecutado 1.73 5.38 24.33% 75.67%</p> </div> </div> |
| <p style="text-align: center;">Problemas Encontrados</p> <p>Acerca del Área Técnica de INGENIERÍA:</p> <ul style="list-style-type: none"> ■ Obras supeditadas a la conclusión de los arbitrajes. ■ Solicitud de mayor aporte para el financiamiento. ■ Retrasos en: Elaboración del Expediente Técnico y Bases de Licitación, Estudios de Preinversión debido a causas atribuibles a terceros, Inicio de obras y en la entrada en operación, Ejecución de Obras imputables solo a la Firma Consultora/ Contratista y a Terceros. <p>Acerca del Área Técnica de UT FONAVI:</p> <ul style="list-style-type: none"> ■ Obras en Arbitraje. ■ Incumplimiento en la subsanación de observaciones. ■ Falta de dispositivos legales referidos a los gastos administrativos y la ejecución de los saldos de obra. ■ Obras no recepcionadas aduciendo que no corresponden al ámbito de administración. ■ Dificultades legales para la suscripción de los Convenios de Operación, Administración y Mantenimiento. <p>Acerca del Área Técnica de PRONASAR:</p> <ul style="list-style-type: none"> ■ Desestimación de la propuesta para acelerar la ejecución de obras y demora en la No Objeción por parte del Banco Mundial al Plan Anual de Contrataciones. ■ Procesos de Contratación de los Operadores requiere tiempo significativo. ■ Obras paralizadas y/o en proceso de arbitraje por incumplimiento de contratistas. ■ Continuidad de los procesos de capacitación. ■ Falta de voluntad política. <p>Acerca del Área Técnica de SHOCK DE INVERSIONES:</p> <ul style="list-style-type: none"> ■ Es necesario reevaluar la mayoría de los proyectos, (superan el 20% de sensibilidad). ■ Plazo de ejecución de una obra es de 06 meses (se incrementa a 13 meses por las acciones previas). Otros proyectos involucran 24 meses de ejecución, llegando a comprometer hasta 03 ejercicios con la liquidación final. ■ Pérdida de celeridad por cambio en la unidad ejecutora (del Regional al Local, cuando los montos son menores a 10 millones), o cuando son proyectos impugnados durante los procesos de convocatoria y quedan desiertos. ■ Los coordinadores no tienen presencia ni acción práctica. ■ Problemas legales por saneamiento y disponibilidad de terrenos. | | |



PERÚ

Ministerio de Vivienda, Construcción y Saneamiento

Cuadro N° 2.4: Resultados alcanzados a Nivel de Objetivos Estratégicos Generales (OEG) por Órgano de Línea o Programa (Cont.)

| OEG | 3 Promover el acceso de la población a servicios de saneamiento sostenibles y de calidad. | | Medidas Correctivas Adoptadas y/o Propuestas de Solución |
|--|---|---|--|
| Programa Nacional de Agua y Saneamiento Rural (PRONASAR) | Cobertura de saneamiento en el área rural | <p>El MVCS logró incrementar la cobertura de saneamiento en el área rural en 0.0% y 0.06%, es decir, se realizaron 0 y 1,051, nuevas conexiones domiciliarias de disposición sanitaria de excretas en el área rural como parte del avance semestral y anual, respectivamente, siendo la contribución del PRONASAR a este objetivo de 100% para los periodos de evaluación señalados, pero este avance solo representa el 2.30% de avance semestral y anual respecto de su programación anual. Es importante mencionar que inicialmente este objetivo era de responsabilidad compartida entre el Programa Nacional de Agua y Saneamiento Rural (PRONASAR) y el Programa Agua Para Todos (PAPT), correspondiéndole al PRONASAR el 63.36% de la programación anual, y el 100% de la ejecución semestral y anual, pero, actualmente el PRONASAR es parte del PAPT.</p> <div style="display: flex; justify-content: space-around;"> <div style="text-align: center;"> <p>Ejecución Física Institucional Anual</p> <p>Programado Ejecutado 0.06 2.30%</p> <p>Programado No Ejecutado 2.43 97.70%</p> </div> <div style="text-align: center;"> <p>Ejecución Física Institucional Acumulada (2008-2010)</p> <p>Programado Ejecutado 0.77 14.58%</p> <p>Programado No Ejecutado 4.52 85.42%</p> </div> </div> | <p>Medidas Correctivas Adoptadas y/o Propuestas de Solución</p> <p>Acerca del Área Técnica de INGENIERÍA:</p> <ul style="list-style-type: none"> Coordinaciones para el Levantamiento de observaciones y para la entrega de obras. Coordinaciones con JICA para el otorgamiento de la No Objeción y los compromisos de pago. Revisión y coordinación con las instituciones correspondientes los arbitrajes pendientes. Coordinaciones interinstitucionales para apoyo financiero. <p>Acerca del Área Técnica de UT FONAVI:</p> <ul style="list-style-type: none"> Impulsar las acciones correspondientes para la culminación de las obras. Gestionar la aprobación del dispositivo que autorice la incorporación de los gastos administrativos en la liquidación final de las obras. Reiterar al MEF la información de los saldos pendientes de pago de los inspectores. Establecer acciones para entregar las obras. <p>Acerca del Área Técnica de PRONASAR:</p> <ul style="list-style-type: none"> Coordinaciones con el BM para la entrega de la No Objeción y el proceso de contrataciones. Contratación de peritos para los arbitrajes. Coordinaciones con contratistas para culminación de obras. Acciones de seguimiento y coordinación permanente. Acciones de implementación del modelo en coordinación con los alcaldes. Insistir en los procesos de implementación del fortalecimiento de los procesos sociales. <p>Acerca del Área Técnica de SHOCK DE INVERSIONES:</p> <ul style="list-style-type: none"> Insistir en el incremento de la capacidad operativa del Equipo del Shock de Inversiones (equipos, personas e instalaciones). Perfeccionamiento de instrumentos legales. No otorgar futuros financiamientos a Unidades Ejecutoras que no demuestran capacidad de gasto y gestión de proyectos. <p>Acerca de FORSUR:</p> <ul style="list-style-type: none"> Reforzamiento de la comunicación con las Unidades Ejecutoras. |
| | Cobertura de agua potable en el área rural | <p>A nivel institucional se logró incrementar la cobertura de agua potable en el área rural en 0.05% y 0.16%, es decir, se realizaron 880 y 2,848 nuevas conexiones domiciliarias de agua en áreas rurales como parte del avance semestral y anual, respectivamente, siendo la contribución del PRONASAR a este objetivo de 100% para los periodos de evaluación señalados, aunque este avance solo representó el 1.42% y 4.60% de avance semestral y anual respecto de la programación física anual del PRONASAR. Es importante mencionar que inicialmente este objetivo era de responsabilidad compartida entre el Programa Nacional de Agua y Saneamiento Rural (PRONASAR) y el Programa Agua Para Todos (PAPT), correspondiéndole al PRONASAR el 57.39% de la programación anual, y el 100% de la ejecución semestral y anual, pero, actualmente el PRONASAR siendo parte del PAPT, está a cargo del 100% de la programación.</p> <div style="display: flex; justify-content: space-around;"> <div style="text-align: center;"> <p>Ejecución Física Institucional Anual</p> <p>Programado Ejecutado 0.16 8.01%</p> <p>Programado No Ejecutado 1.78 91.99%</p> </div> <div style="text-align: center;"> <p>Ejecución Física Institucional Acumulada (2008-2010)</p> <p>Programado Ejecutado 0.94 22.75%</p> <p>Programado No Ejecutado 3.18 77.25%</p> </div> </div> | |



3. Desempeño a Nivel de Objetivos Estratégicos Específicos (OEE) y Acciones

Esta sección, complementaria a la anterior, muestra los resultados desde dos aspectos, el *Primero* presenta comparativamente el desempeño financiero de los OEE (Programación vs. Ejecución) por cada OEG; mientras el *Segundo* aspecto presenta el detalle del desempeño físico de cada OEE (Ver Anexos, Formato 3 y 4). Al igual que la sección anterior, la evaluación está determinada por un indicador de avance tanto financiero como físico expresado en porcentaje, lo que nos permite describir el panorama de desempeño específico de la gestión institucional en el periodo de evaluación.

- A nivel general, en el II Semestre como en el periodo Anual los avances en los OEE han sido poco satisfactorios, siendo que de los 39 indicadores de resultado, solo 5 en el semestre y 6 en el año, muestran resultados dentro del rango esperado (los restantes muestran resultados menores al 70%). Se destaca el desempeño positivo en algunos indicadores del OEE 1.1: Fortalecer la gestión del territorio, OEE 2.1: Promover el mejoramiento de viviendas existentes en el ámbito urbano, OEE 4.3: Desarrollar las valuaciones de muebles e inmuebles, y OEE 5.1: Mejorar la normatividad sectorial. Por otro lado, estos OEE tuvieron una participación respecto al total de recursos financieros del PEI para el periodo anual de evaluación de 0.25%, 1.50%, 0.00% y 0.44%, respectivamente (el OEE 4.3 no tuvo programación financiera), los que finalmente tuvieron una participación en la ejecución financiera anual de 0.17%, 31.62%, 0.004% y 0.85%, respectivamente. De lo anterior se deduce que en general, la mejor ejecución física en OEE no necesariamente ha sido intensiva en el uso de recursos financieros, pero destaca en este aspecto el OEE 2.1.
- Acerca del OEG 1, en el desempeño semestral y anual, de los 06 indicadores, solo uno muestra resultados positivos (por encima del 70%), pero 03 indicadores no tienen resultados en ejecución física (0.00%, de responsabilidad de OMA y PIMBP). Los resultados positivos y destacable en la ejecución física anual son:
 - i. IND 1.1.1: 28 Gobiernos locales y regionales asistidos (560% de avance anual),
 - ii. IND 1.4.1: 174 Informes de clasificación y evaluación de EIA's (58% de avance anual).

En el aspecto financiero, el desempeño tampoco se encuentra dentro del rango esperado en la evaluación anual, presentándose una ejecución anual de 9.05% en el OEG (en promedio 36.40%). Es importante mencionar que el OEE 1.3 de mayor programación financiera (79.02% del OEG), tuvo 10.40% de avance en la ejecución financiera, lo que contribuye positivamente en el total del OEG (Ver Formatos 3 y 4), pero no lo suficiente para el periodo de evaluación (debiera estar por encima del 70%).



- En el OEG N° 2, solo un indicador muestra resultados de ejecución física, por encima del 70.00% de avance anual, incluso en el avance semestral, como en:
 - i. IND 2.1.1: 12,507 Viviendas Mejoradas (145.58% de avance anual).

Financieramente, el OEG alcanzó una ejecución de 115.64% (235.90% en promedio), lo que representó el 50.91% de participación en la ejecución total del PEI en el periodo anual de evaluación, por lo que se considera un desempeño positivo. Es importante mencionar que en “Promover la construcción y mejoramiento de viviendas en el ámbito rural”, la ejecución física y financiera es aun 0.00% (Ver Formatos 3 y 4).

- En el OEG 3, la ejecución física y financiera ha tenido un desempeño diferenciado en los seis (06) indicadores de resultado, pero principalmente en los cuatro (04) indicadores del OEE 3.1 semestral y anualmente. Al respecto, el indicador “Nuevas conexiones domiciliarias de alcantarillado en áreas urbanas”, es el que muestra los mejores resultados en su desempeño físico (18.02% y 24.64% semestral y anual respectivamente), mientras los otros al margen de la contribución institucional, muestran un avance poco significativo respecto a lo programado. Los logros son:
 - i. IND 3.1.1: 32,215 Nuevas conexiones domiciliarias de agua en áreas urbanas (21.80% de avance anual),
 - ii. IND 3.1.2: 37,041 Nuevas conexiones domiciliarias de alcantarillado en áreas urbanas (24.64% de avance anual),
 - iii. IND 3.1.4: 2,848 Nuevas conexiones domiciliarias de agua en áreas rurales (4.60% de avance), y
 - iv. IND 3.1.5: 1,051 Conexiones domiciliarias de disposición sanitaria de excretas (1.46% de avance anual).

Pero refiriéndonos a la ejecución financiera, el OEE 3.1 alcanza un 17.25% y 46.66% de avance semestral y anual, respectivamente; mientras el OEE 3.2, alcanza el 798.79% y 130.15% de avance en los mismos periodos. A partir de lo anterior, se considera que este OEG tiene un avance financiero significativo respecto a la programación financiera anual (31.62% respecto del total del PEI, Ver Cuadro N° 2.6, Anexo: Formato 3).

- El OEG 4, en la ejecución física alcanza resultados positivos de 191.15% en valuaciones realizadas (3,823 valuaciones anuales de las 2,000 programadas). Es importante mencionar que este OEG no tiene programación financiera (Ver Formatos 3 y 4).
- Finalmente, en el OEG 5, solo tres (03) indicadores alcanzan una ejecución dentro del rango esperado para el periodo de evaluación semestral y anual (por encima del 70%) el resto aún no muestran resultados o su ejecución es 0.00%. Los principales avances se obtienen en:
 - i. IND 5.1.1: 10 Normas aprobadas del Subsector Urbanismo (200% de avance anual),
 - ii. IND 5.1.2: 16 Normas aprobadas del Subsector Vivienda (400% de avance anual),
 - iii. IND 5.1.3: 7 Normas aprobadas del Subsector Saneamiento (140% de avance anual),

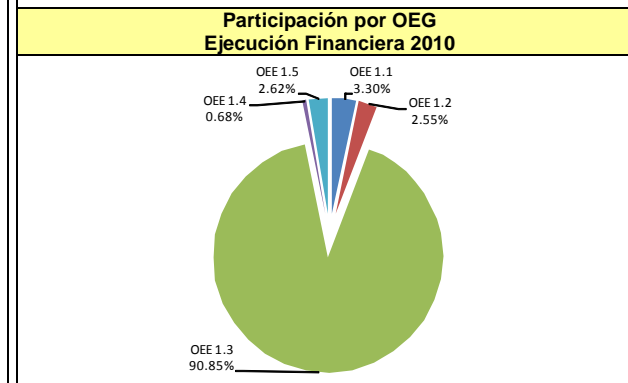
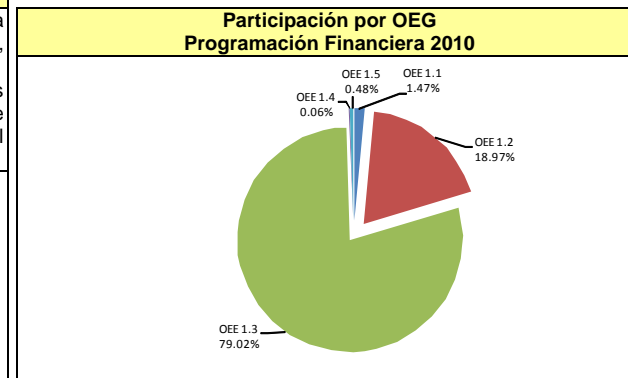
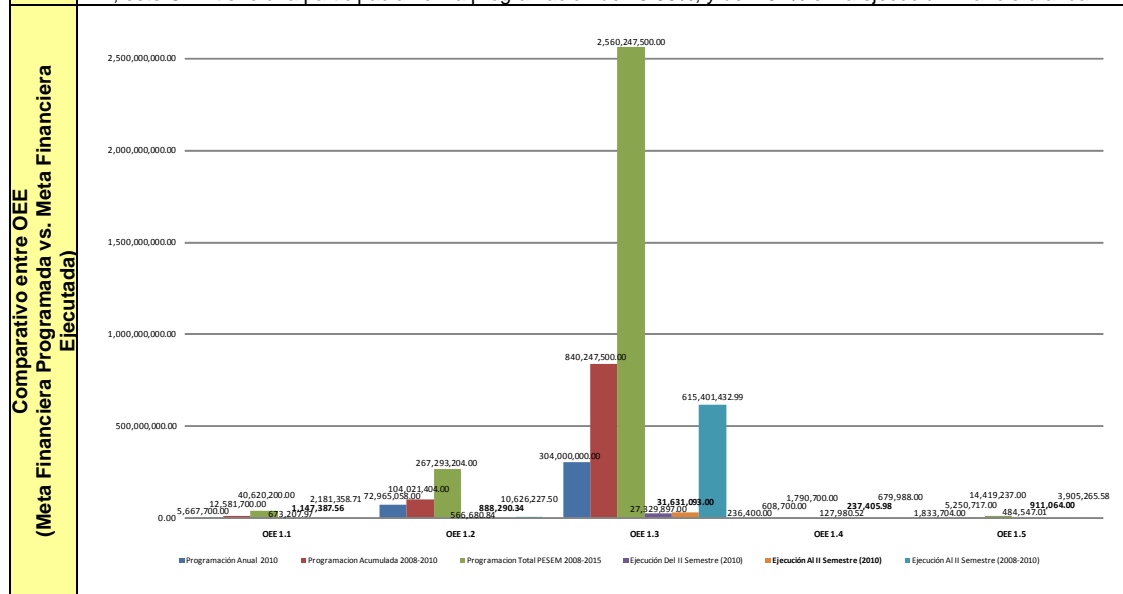
Por otro lado, en el OEG 5, la ejecución financiera anual ha alcanzado un avance de 29.02% (en promedio 75.16%). A partir de los argumentos anteriores, se considera que el desempeño del OEG no es el esperado, con baja ejecución física y financiera.



Cuadro N° 2.5: Objetivos Estratégicos Específicos (OEE): Programación Financiera Vs. Ejecución Financiera

OEG Promover la ocupación racional, ordenada y sostenible del territorio nacional.

1 Los cinco (05) OEE representan el 17.29% de la programación financiera anual del PEI (2010), y el 5.03% de la ejecución total en el periodo anual de evaluación. En términos generales, los OEE de menor programación financiera, son los que alcanzan una mejor ejecución semestral, anual y acumulada (OEE 4, OEE 5). Es importante destacar que en la programación del periodo de evaluación como la acumulada, el OEE 1.3 es el más intensivo en demanda de recursos financieros. Este OEE respecto del total del OEG 1, tiene una participación de 79.02% en la programación financiera anual, y de 90.85% en la ejecución financiera anual. Y respecto del total del PEI, este OEE tiene una participación en la programación de 13.66%, y de 4.57% en la ejecución financiera anual.



| N° | Objetivo Estratégico Específico | Responsable | Programación | | | Ejecución | | | % de Avance | | | | Eval. Anual | Eval. Acum. |
|--------------------|---|-------------|-----------------------|-----------------------|-------------------------|----------------------|----------------------|-----------------------|----------------------------------|-------------|--------------|--|-------------|-------------|
| | | | Anual (2010) | Acumulada (2008-2010) | Total PESEM (2008-2015) | Del II Semestre | Al II Semestre | | Semestral/ Anual (7) = (4) / (1) | Acumulado | | Total PESEM (2008-2015) (10) = (5) / (3) | | |
| | | | (1) | (2) | (3) | (4) | (2010) | (2008-2010) | | (5) | (6) | | | |
| 1.1 | Fortalecer la gestión del territorio | DNU-PGT | 5,667,700.00 | 12,581,700.00 | 40,620,200.00 | 673,207.97 | 1,147,387.56 | 2,181,358.71 | 11.88 | 20.24 | 17.34 | 5.37 | X | X |
| 1.2 | Promover la inversión en infraestructura y equipamiento | PASH | 72,965,058.00 | 104,021,404.00 | 267,293,204.00 | 566,680.84 | 888,290.34 | 10,626,227.50 | 0.78 | 1.22 | 10.22 | 3.98 | X | X |
| 1.3 | Promover la recuperación de las áreas urbano – rurales | PIMBP | 304,000,000.00 | 840,247,500.00 | 2,560,247,500.00 | 27,329,897.00 | 31,631,093.00 | 615,401,432.99 | 8.99 | 10.40 | 73.24 | 24.04 | X | ✓ |
| 1.4 | Establecer mecanismos de evaluación ambiental | OMA | 236,400.00 | 608,700.00 | 1,790,700.00 | 127,980.52 | 237,405.98 | 679,988.00 | 54.14 | 100.43 | 111.71 | 37.97 | ✓ | ✓ |
| 1.5 | Investigar y validar tecnologías limpias | OMA | 1,833,704.00 | 5,250,717.00 | 14,419,237.00 | 484,547.01 | 911,064.00 | 3,905,265.58 | 26.42 | 49.68 | 74.38 | 27.08 | X | ✓ |
| TOTAL (S/.) | | | 384,702,862.00 | 962,710,021.00 | 2,884,370,841.00 | 29,182,313.34 | 34,815,240.88 | 632,794,272.78 | 7.59 | 9.05 | 65.73 | 21.94 | X | X |



PERÚ

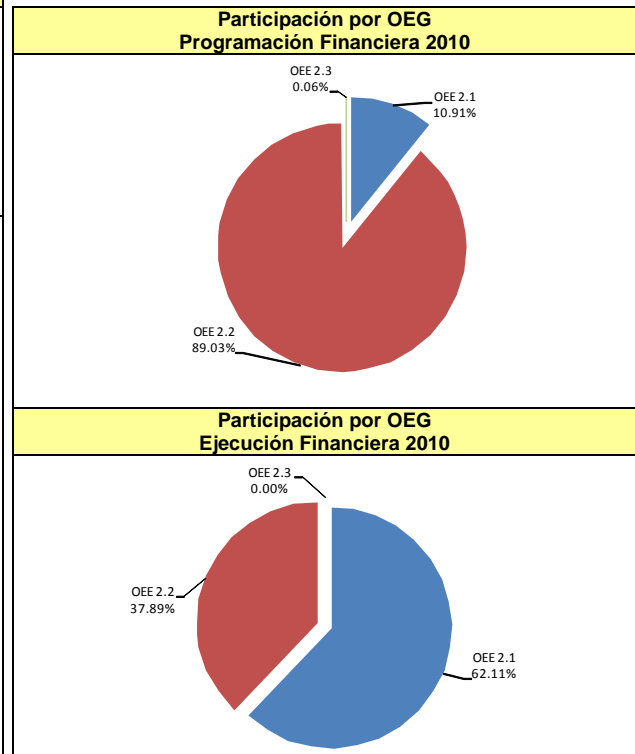
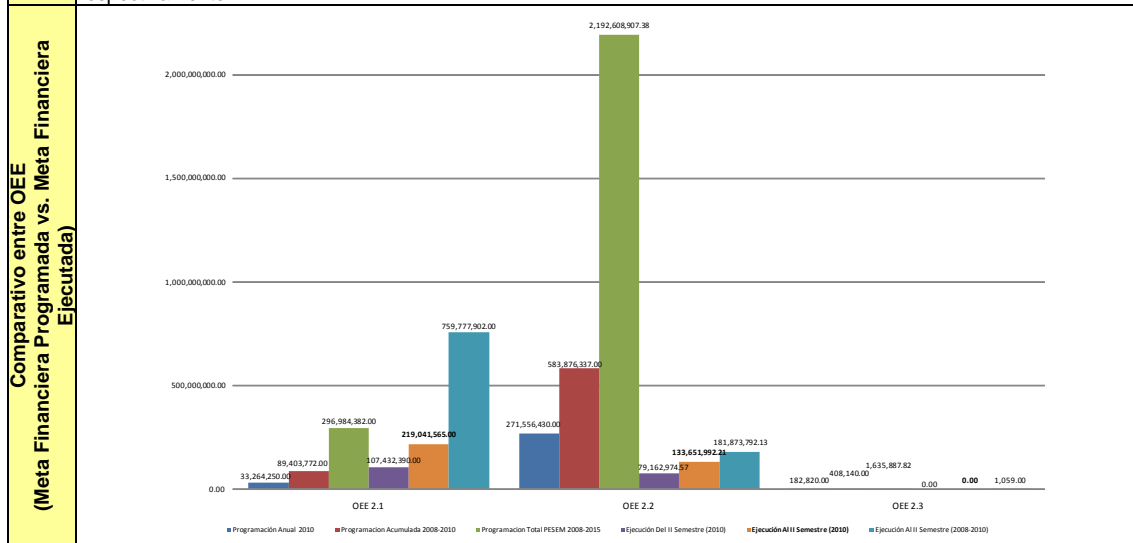
Ministerio de Vivienda, Construcción y Saneamiento

Plan Estratégico Institucional 2008 – 2015.
Evaluación Semestral 2010 – II.

Cuadro N° 2.5: Objetivos Estratégicos Específicos (OEE): Programación Financiera Vs. Ejecución Financiera

OEG Promover el acceso de la población a una vivienda adecuada, en especial en los sectores de ingresos medios y bajos.

2 Los tres (03) OEE representan el 13.71% de la programación financiera anual del PEI (2010), pero alcanzó el 50.91% de la ejecución en el periodo anual de evaluación del Plan.
Es importante destacar que en la programación del periodo de evaluación como la acumulada, el OEE 2.2 es el más intensivo en demanda de recursos financieros. Este OEE, que alcanza el 4.22% de avance respecto de su programación, respecto del total del OEG 2 tiene una participación de 89.03% en la programación financiera anual, y de 37.89% en la ejecución financiera anual. Respecto del total del PEI, este OEE tiene una participación significativa en la programación de 12.21%, pero más aun en la ejecución financiera anual, alcanzando el 19.29%, aunque menor al OEE 2.1, que tiene una participación en el OEG 2 de 1.50% y 31.62% en la programación y ejecución anual respectivamente.



| N° | Objetivo Estratégico Específico | Responsable | Programación | | | Ejecución | | | % de Avance | | | | Eval. Anual | Eval. Acum. |
|--------------------|---|-------------|-----------------------|---------------------------|-----------------------------|-----------------------|-----------------------|-----------------------|----------------------------------|------------------------|-----------------------------|--|-------------|-------------|
| | | | Anual (2010) (1) | Acumulada (2008-2010) (2) | Total PESEM (2008-2015) (3) | Del II Semestre (4) | Al II Semestre | | Semestral/ Anual (7) = (4) / (1) | Acumulado | | Total PESEM (2008-2015) (10) = (5) / (3) | | |
| | | | | | | | (2010) (5) | (2008-2010) (6) | | (2010) (8) = (5) / (1) | (2008-2010) (9) = (6) / (2) | | | |
| 2.1 | Promover el mejoramiento de viviendas existentes en el ámbito urbano | DNV – PASH | 33,264,250.00 | 89,403,772.00 | 296,984,382.00 | 107,432,390.00 | 219,041,565.00 | 759,777,902.00 | 322.97 | 658.49 | 849.83 | 255.83 | ✓ | ✓ |
| 2.2 | Promover la construcción de viviendas, preferentemente de interés social, en el ámbito urbano | DNV – PASH | 271,556,430.00 | 583,876,337.00 | 2,192,608,907.38 | 79,162,974.57 | 133,651,992.21 | 181,873,792.13 | 29.15 | 49.22 | 31.15 | 8.29 | X | X |
| 2.3 | Promover la construcción y mejoramiento de viviendas en el ámbito rural | DNV | 182,820.00 | 408,140.00 | 1,635,887.82 | 0.00 | 0.00 | 1,059.00 | 0.00 | 0.00 | 0.26 | 0.06 | X | X |
| TOTAL (S/.) | | | 305,003,500.00 | 673,688,249.00 | 2,491,229,177.20 | 186,595,364.57 | 352,693,557.21 | 941,652,753.13 | 61.18 | 115.64 | 139.78 | 37.80 | ✓ | ✓ |



PERÚ

Ministerio de Vivienda, Construcción y Saneamiento

Plan Estratégico Institucional 2008 – 2015.
Evaluación Semestral 2010 – II.

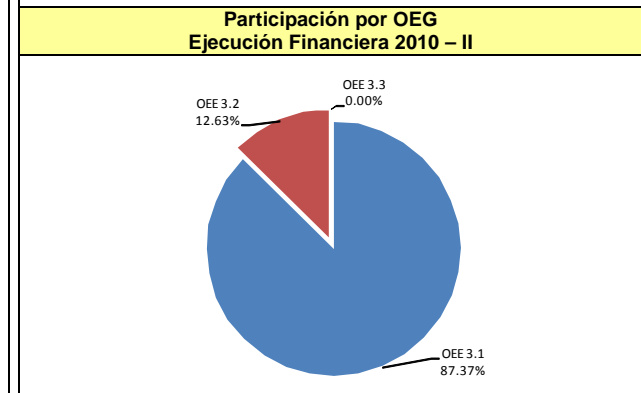
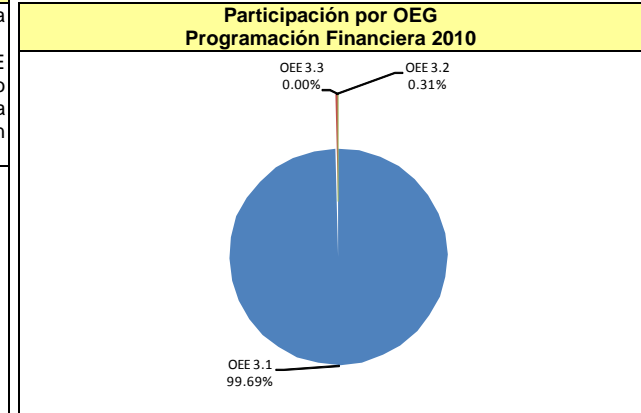
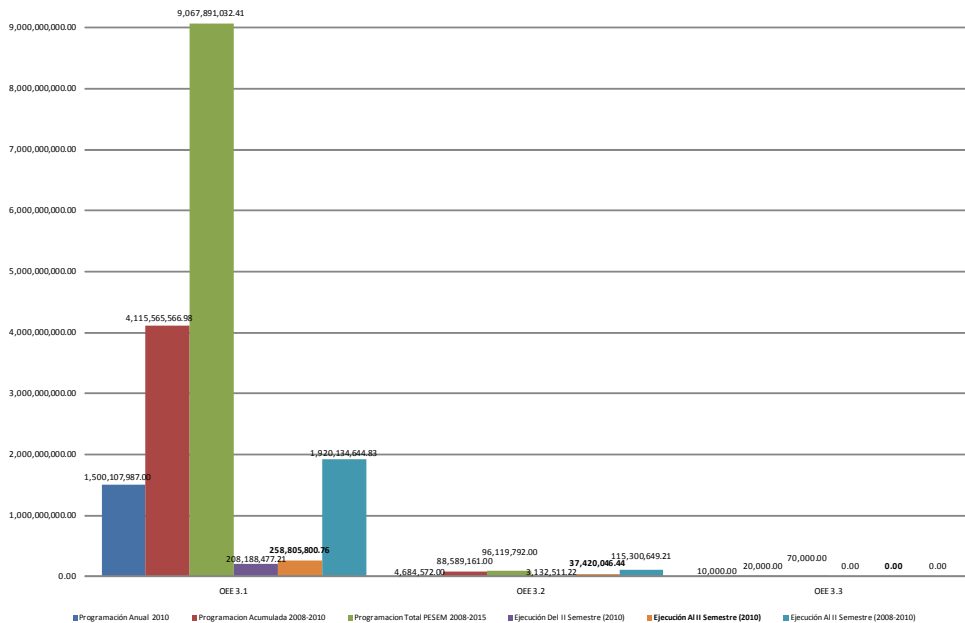
Cuadro N° 2.5: Objetivos Estratégicos Específicos (OEE): Programación Financiera Vs. Ejecución Financiera

OEG Promover el acceso de la población a servicios de saneamiento sostenibles y de calidad.

3

Los tres (03) OEE representan el 67.64% de la programación financiera anual del PEI (2010), y el 42.76% de la ejecución en el periodo de evaluación. Al respecto, es importante destacar que en la programación del periodo de evaluación como la acumulada, el OEE 3.1 es el más intensivo en demanda de recursos financieros. Este OEE, que alcanza solo 17.25% de avance respecto de su programación, respecto del total del OEG 3, tiene una participación de 99.69% en la programación financiera anual, y de 87.37% en la ejecución financiera anual. Respecto del total del PEI, este OEE tiene una participación importante en la programación de 67.43%, pero solo alcanza el 37.36% en la ejecución financiera anual.

Comparativo entre OEE (Meta Financiera Programada vs. Meta Financiera Ejecutada)



| N° | Objetivo Estratégico Específico | Responsable | Programación | | | Ejecución | | | % de Avance | | | | Eval. Anual | Eval. Acum. |
|--------------------|--|-------------|-------------------------|---------------------------|-----------------------------|-----------------------|----------------------|-------------------------|----------------------------------|------------------------|-----------------------------|--|-------------|-------------|
| | | | Anual (2010) (1) | Acumulada (2008-2010) (2) | Total PESEM (2008-2015) (3) | Del II Semestre (4) | Al II Semestre | | Semestral/ Anual (7) = (4) / (1) | Acumulado | | Total PESEM (2008-2015) (10) = (5) / (3) | | |
| | | | | | | | (2010) (5) | (2008-2010) (6) | | (2010) (8) = (5) / (1) | (2008-2010) (9) = (6) / (2) | | | |
| 3.1 | Ampliar y mejorar la infraestructura sanitaria | DNS | 1,500,107,987.00 | 4,115,565,566.98 | 12,616,211,832.41 | 208,188,477.21 | 258,805,800.76 | 1,920,134,644.83 | 13.88 | 17.25 | 46.66 | 21.18 | X | X |
| 3.2 | Promover la sostenibilidad de los servicios | DNS | 4,684,572.00 | 88,589,161.00 | 96,119,792.00 | 3,132,511.22 | 37,420,046.44 | 115,300,649.21 | 66.87 | 798.79 | 130.15 | 119.96 | ✓ | ✓ |
| 3.3 | Optimizar el uso de los recursos hídricos | PRONASAR | 10,000.00 | 20,000.00 | 70,000.00 | 0.00 | 0.00 | 0.00 | 0.00 | 0.00 | 0.00 | 0.00 | X | X |
| TOTAL (S/.) | | | 1,504,802,559.00 | 4,204,174,727.98 | 12,712,401,624.41 | 211,320,988.43 | 296,225,847.2 | 2,035,435,294.04 | 14.04 | 19.69 | 48.41 | 22.21 | X | X |



PERÚ

Ministerio de Vivienda, Construcción y Saneamiento

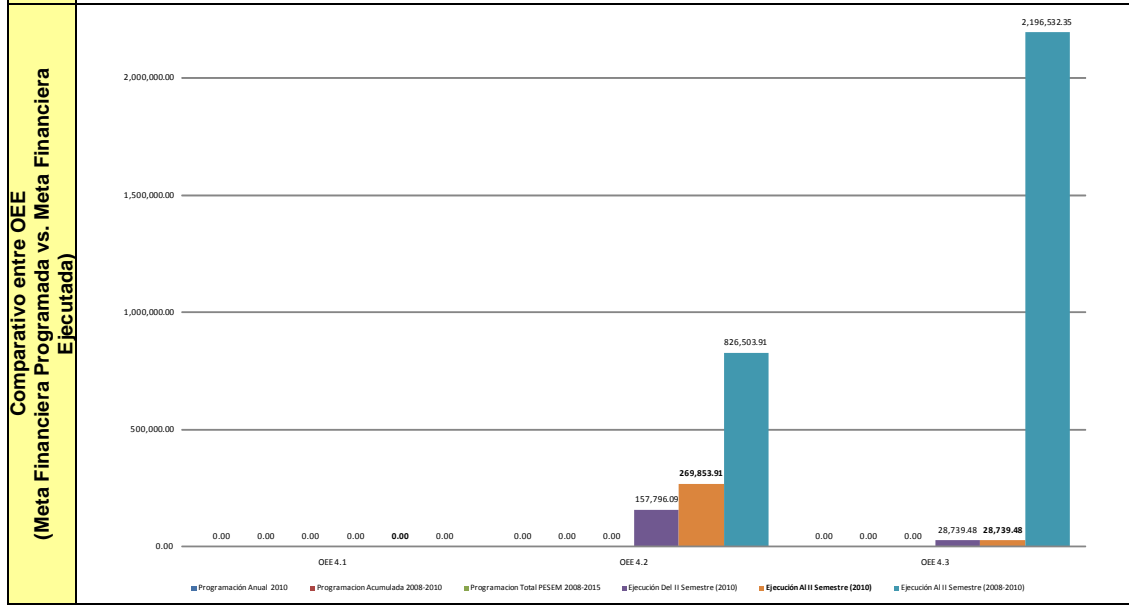
Plan Estratégico Institucional 2008 – 2015.
Evaluación Semestral 2010 – II.

Cuadro N° 2.5: Objetivos Estratégicos Específicos (OEE): Programación Financiera Vs. Ejecución Financiera

| N° | Objetivo Estratégico Específico | Responsable | Programación | | | Ejecución | | | % de Avance | | | | Eval. Anual | Eval. Anual |
|--------------------|---|-------------|------------------|---------------------------|-----------------------------|---------------------|---|---------------------|----------------------------------|--|-----|--|-------------|-------------|
| | | | Anual (2010) (1) | Acumulada (2008-2010) (2) | Total PESEM (2008-2010) (3) | Del II Semestre (4) | Al II Semestre (2010) (5) (2008-2010) (6) | | Semestral/ Anual (7) = (4) / (1) | Acumulado (2010) (8) = (5) / (1) (2008-2010) (9) = (6) / (2) | | Total PESEM (2008-2015) (10) = (5) / (3) | | |
| 4.1 | Promover la inversión pública y privada | DNC | 0.00 | 0.00 | 0.00 | 0.00 | 0.00 | 0.00 | --- | --- | --- | --- | --- | --- |
| 4.2 | Fomentar el desarrollo tecnológico, difusión y capacitación | DNC | 0.00 | 0.00 | 0.00 | 157,796.09 | 269,853.91 | 826,503.91 | --- | --- | --- | --- | --- | --- |
| 4.3 | Desarrollar la valuación de bienes muebles e inmuebles | DNC | 0.00 | 0.00 | 0.00 | 28,739.48 | 28,739.48 | 2,196,532.35 | --- | --- | --- | --- | --- | --- |
| TOTAL (S/.) | | | 0.00 | 0.00 | 0.00 | 186,535.57 | 298,593.39 | 3,023,036.26 | --- | --- | --- | --- | --- | --- |

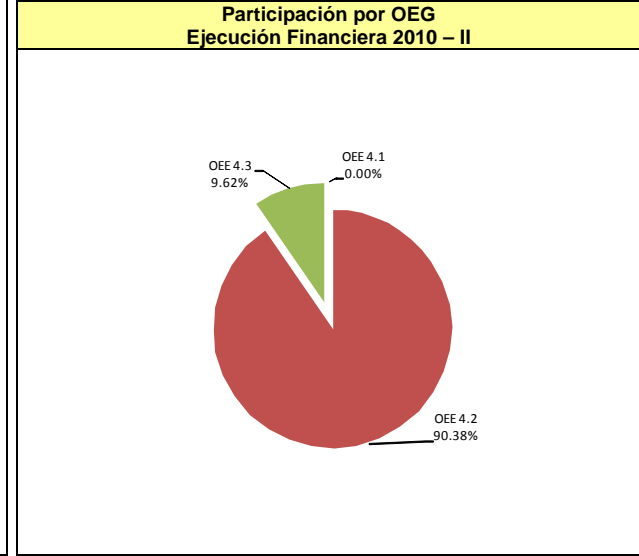
OEG Normar y promover el desarrollo sostenible del mercado de edificaciones, infraestructura y equipamiento urbano.

4 En este OEG, los tres (03) OEE no han tenido programación financiera en el PEI, pero representaron el 0.04% de la ejecución financiera anual del total del PEI. El OEE 4.2, más intensivo en ejecución de recursos financieros representa el 90.38% de la ejecución del OEG y 0.04% de la ejecución financiera anual del total del PEI.



Participación por OEG Programación Financiera 2010

Sin programación





PERÚ

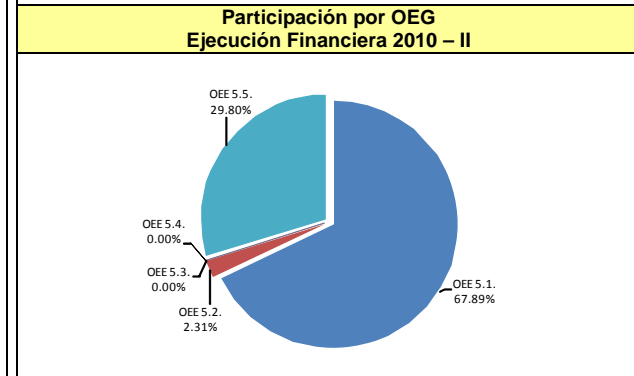
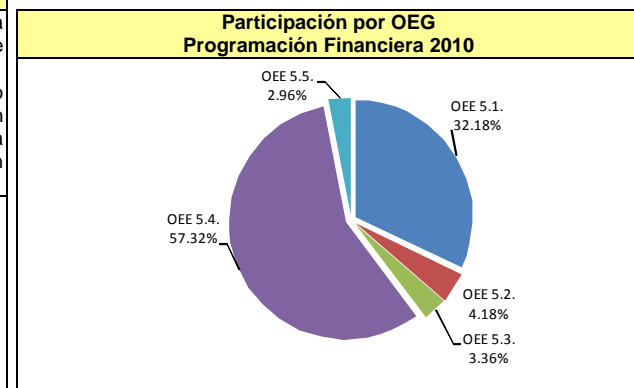
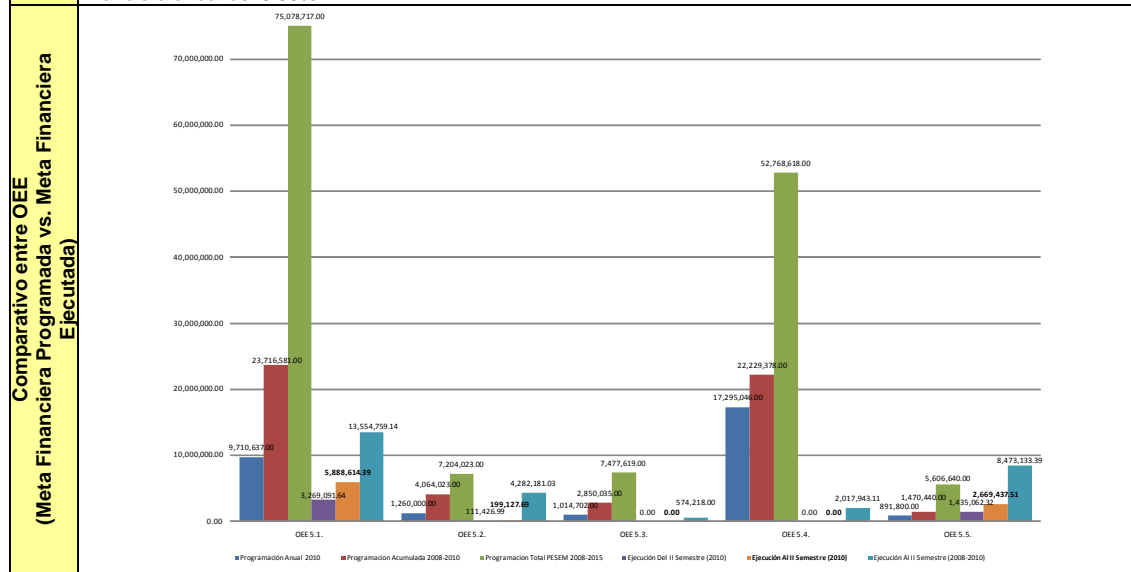
Ministerio de Vivienda, Construcción y Saneamiento

Plan Estratégico Institucional 2008 – 2015.
Evaluación Semestral 2010 – II.

Cuadro N° 2.5: Objetivos Estratégicos Específicos (OEE): Programación Financiera Vs. Ejecución Financiera

OEG Fortalecer capacidades del Sector y su articulación con los gobiernos subnacionales.

5 Los cinco (05) OEE representan el 1.36 % de la programación financiera anual del PEI (2010), y el 1.26% de la ejecución total anual. En términos generales, los OEE de menor programación financiera, tienen una importante participación porcentual en la ejecución (OEE 5).
Es importante destacar que el OEE 5.5 de mayor ejecución financiera anual, alcanza el 299.33% de avance respecto de su programación, pero respecto del total del OEG 5, tuvo una participación de 2.96% en la programación financiera anual, y de 30.48% en la ejecución financiera anual. Respecto del total del PEI, este OEE tiene una participación significativa en la programación de solo 0.04%, pero finalmente tiene una participación en la ejecución financiera anual del 0.39%.



| N° | Objetivo Estratégico Específico | Responsable | Programación | | | Ejecución | | | % de Avance | | | | Eval. Anual | Eval. Acum. |
|--------------------|--|-------------------------------------|----------------------|---------------------------|-----------------------------|---------------------|---------------------|----------------------|----------------------------------|------------------------|-----------------------------|--|-------------|-------------|
| | | | Anual (2010) (1) | Acumulada (2008-2010) (2) | Total PESEM (2008-2015) (3) | Del II Semestre (4) | Al II Semestre | | Semestral/ Anual (7) = (4) / (1) | Acumulado | | Total PESEM (2008-2015) (10) = (5) / (3) | | |
| | | | | | | | (2010) (5) | (2008-2010) (6) | | (2010) (8) = (5) / (1) | (2008-2010) (9) = (6) / (2) | | | |
| 5.1 | Mejorar la normatividad sectorial | DNU, DNV, DNS, OMA, PASH | 9,710,637.00 | 23,716,581.00 | 75,078,717.00 | 3,269,091.64 | 5,888,614.39 | 13,554,759.14 | 33.67 | 60.64 | 57.15 | 18.05 | X | X |
| 5.2 | Implementar el sistema de información sectorial integrado | PASH, DNS, OGEI | 1,260,000.00 | 4,064,023.00 | 7,204,023.00 | 111,426.99 | 199,127.69 | 4,282,181.03 | 8.84 | 15.80 | 105.37 | 59.44 | X | ✓ |
| 5.3 | Fortalecer la capacidad operativa | OGEI, OMA, PASH, Unidad de Personal | 1,014,702.00 | 2,850,035.00 | 7,477,619.00 | 0.00 | 0.00 | 574,218.00 | 0.00 | 0.00 | 20.15 | 7.68 | X | X |
| 5.4 | Implementar el sistema de monitoreo y evaluación integrado | OGEI, MVCS | 17,295,046.00 | 22,229,378.00 | 52,768,618.00 | 0.00 | 0.00 | 2,017,943.11 | 0.00 | 0.00 | 9.08 | 3.82 | X | X |
| 5.5 | Fortalecer capacidades en GR y GL | DNU, DNS, OMA, PASH | 891,800.00 | 1,470,440.00 | 5,606,640.00 | 1,435,062.32 | 2,669,437.51 | 8,473,133.39 | 160.92 | 299.33 | 576.23 | 151.13 | ✓ | ✓ |
| TOTAL (S/.) | | | 30,172,185.00 | 54,330,457.00 | 148,135,617.00 | 4,815,580.95 | 8,757,179.59 | 28,902,234.67 | 15.96 | 29.02 | 53.20 | 19.51 | X | X |



PERÚ

Ministerio
de Vivienda, Construcción
y Saneamiento

Plan Estratégico Institucional 2008 – 2015.
Evaluación Semestral 2010 - II.

CONCLUSIONES Y RECOMENDACIONES.

1. Conclusiones.
2. Recomendaciones.

3



1. Conclusiones

a. A nivel general:

El PEI durante los tres últimos años (2008-2010), en la ejecución de actividades y proyectos a cargo del MVCS presenta un comportamiento claramente diferenciado entre los dos semestres de un mismo año, siendo sustantivamente menor la ejecución física y financiera en los primeros semestres y mayor en los segundos. Esta diferencia en la ejecución entre periodos en un mismo año y la estacionalidad, está sustentada principalmente en:

- Aspectos internos referidos a procesos organizativos y administrativos lentos y de toma de decisiones tardías para: la ejecución de obras (o la promoción de las mismas), la adquisición de equipamiento necesario, la contratación de personal calificado y la disponibilidad de recursos financieros (aunque también se menciona la falta de recursos financieros). Adicionalmente los cambios institucionales, limitan la continuidad de lo iniciado anteriormente.
- Aspectos externos, como: instrumentos normativos nacionales, regionales, locales o de otros sectores o instituciones que limitan la competencia de la institución y/o sector, la capacidad en la gestión de proyectos de inversión pública de los GR y GL que condiciona las transferencias financieras de los programas sectoriales (PIMPB, PAPT y PRONASAR), además de un componente geográfico (dispersión espacial de los asentamientos humanos), que dificultan también la promoción y ejecución de los proyectos.
- O la combinación de ambos, es decir, aspectos internos como externos del Sector como de los GR y GL que se refieren a la coordinación intra e interinstitucional para llevar a cabo emprendimientos en conjunto.

El avance en el segundo semestre así como anual solo ha sido significativo en tres (03) indicadores de resultado a nivel OEG (de 14 indicadores), donde el avance anual ha estado alrededor del 70% de lo programado. Esta situación, en algunos casos específicamente se explica por:

- Cambios de funcionarios de las municipalidades que retrasan la firma y ejecución de convenios de asistencia técnica (DNU, PAPT, PRONASAR, PIMBP).
- Carencia de espacios adecuados y presupuesto para la realización de algunas investigaciones promovidas desde la Oficina del Medio Ambiente (OMA).
- Falta de coordinación y liderazgo entre los actores responsables para la implementación de planes y programas así como del sistema de información en agua y saneamiento. A esto se suma la carencia de planes regionales que definen programas de inversiones regionales.
- En los proyectos del PAPT (incluye PRONASAR), las causas son: Demora en la contratación de los consultores locales de las EPS, Procesos de revisión y aprobación extensos (EIA por parte de la DNS, Certificado de inexistencia de Restos Arqueológicos por parte del INC), Problemas con los Consultores (retraso en subsanar observaciones, entrega de estudios no culminados, retraso en firma de contratos, incumplimiento de plazos contractuales), Suscripción y el cumplimiento de los Convenios de Operación, Administración y Mantenimiento que se han visto dificultados por la oposición de algunas Municipalidades.

b. Acerca de la Evaluación de los Resultados alcanzados en relación al Rol Estratégico (Objetivo Global y los Indicadores de Impacto)

- Desde una perspectiva interna se puede afirmar que el desenvolvimiento de MVCS ha sido relativamente favorable, en la medida que el principal indicador de impacto “Tasa de crecimiento del PBI del sector construcción” ha tenido una tasa de crecimiento de 17.62% promedio simple anual, superior a la meta prevista (11%).



- Desde una perspectiva externa, el panorama global es poco positivo, pues los indicadores muestran que el Índice de Desarrollo Humano elaborado por PNUD como la ubicación del Perú en el Ranking de Competitividad, no ha mejorado su posición respecto al informe del 2009. En el primer caso, aunque ascendió en 15 posiciones, no ha sido suficiente para alcanzar el índice esperado en la programación, en tanto que en el segundo caso, el Perú ha retrocedido 04 posiciones.
- c. Acerca de la Evaluación de los Objetivos Generales (OEG) y los Indicadores de Resultado
- En la evaluación de los OEG del PEI, de manera agregada participa el 100% de órganos de línea del MVCS. Pero es importante mencionar, que no participan todos los programas que debieran participar (faltan el PGT, PIMBP y Mi Lote).
 - En términos generales los mejores logros en la ejecución del PEI se aprecian en el OEG 2: Promover el acceso de la población a una vivienda adecuada, en especial en los sectores de ingresos medios y bajos. A nivel específico, los avances más significativos se muestra en los siguientes indicadores:
 - i. IND 1.3: Aguas Residuales Urbanas Tratadas usadas para Riego, se alcanzó los 180 lt/seg. (100% de avance),
 - ii. IND 2.2: Viviendas Mejoradas Promovidas, se alcanzó las 13,348 viviendas, que incluye las viviendas de emergencia por el sismo del 2007 (106.86% de avance anual),
 - iii. IND 4.1: Tasa de inversión en el sector construcción, se alcanzó la tasa promedio anual de 17.62% (72.48% de avance anual).
 - El avance de los OEG no ha estado de acuerdo a lo programado (salvo en el OEG 2), lo que se demuestra con los valores alcanzados en los indicadores (índice de avance físico), los que impactan en el desempeño de todo el MVCS, aun a pesar del desempeño óptimo de algunos órganos de línea (DNV en el OEG 2).
- d. Acerca de la Evaluación de los Objetivos Específicos (OEE) y los Indicadores de Resultado
- En la evaluación de los OEE del PEI, participan todos los órganos de línea y programas vinculados al MVCS, excepto Mi Lote, de reciente creación.
 - Se obtienen avances positivos en la evaluación semestral y anual de 04 OEE del PEI (de 19 OEE). Estos OEE son: 1.1: Fortalecer la gestión del territorio, 2.1: Promover el mejoramiento de viviendas existentes en el ámbito urbano, 4.3: Desarrollar la valuación de bienes muebles e inmuebles, 5.1: Mejorar la normatividad sectorial. Los indicadores que muestran resultados positivos son:
 - i. IND 1.1.1: 28 Gobiernos locales y regionales asistidos (560% de avance anual),
 - ii. IND 2.1.1: 12,507 Viviendas mejoradas (145.58% de avance anual),
 - iii. IND 4.3.1: 3,823 Valuaciones realizadas (191.15% de avance anual),
 - iv. IND 5.1.2: 10 Normas aprobadas del Subsector Urbanismo (200% de avance anual),
 - v. IND 5.1.2: 16 Normas aprobadas del Subsector Vivienda (400.00% de avance anual),
 - vi. IND 5.1.3: 07 Normas aprobadas del Subsector Saneamiento (140% de avance anual),
 - Finalmente, el avance de los OEE mayoritariamente no ha sido el esperado, lo que se demuestra en los valores alcanzados en los indicadores (índice físico), los que impactan en el desempeño de los OEG y de toda la institución, a pesar del buen desempeño de órganos de línea.



e. Acerca de la Evaluación de las Acciones y los Indicadores de Producto

- Solo el OEG 2: Promover el acceso de la población a una vivienda adecuada, en especial en los sectores de ingresos medios y bajos, muestra una ejecución financiera por encima de lo previsto (115.64%).
- Los OEG restantes muestran una ejecución financiera que no supera el 70.00% de su programación anual: OEG 1: 9.05%, OEG 3: 19.69%, y el OEG 5: 29.02% (el OEG 4 tuvo ejecución financiera no programada).
- Respecto a los OEE, solo cuatro (04) OEE muestran una ejecución financiera dentro del rango esperado (70% de avance anual). En este sentido, destacan los siguientes: 1.4: Establecer mecanismos de evaluación ambiental, OEE 2.1: Promover el mejoramiento de viviendas existentes en el ámbito urbano (695.13%), OEE 2.2: Promover la construcción de viviendas, preferentemente de interés social, en el ámbito urbano, OEE 3.2: Promover la sostenibilidad de los servicios, y OEE 5.5: Fortalecer las capacidades en GR y GL.
- Finalmente, se programaron 185 acciones a nivel sectorial, entre proyectos y actividades (una de las actividades incluye transferencias a gobiernos locales), que tuvieron una ejecución financiera para el periodo anual de 31.14% (S/. 692'790,418.27) respecto a la programación anual (S/. 2,224'681,106), y de 100.01% respecto del PIM del MVCS (S/. 692'694,695.92).



2. Recomendaciones

- a. Acerca de la Evaluación de los Resultados alcanzados en relación al Rol Estratégico (Objetivo Global y los Indicadores de Impacto)
- Debiera efectuarse solo evaluaciones anuales y no semestrales de los avances en relación al Rol Estratégico, debido a que los indicadores de impacto formulados: Ranking de Competitividad-IMD, Índice de Desarrollo Humano-IDH, Ranking Mundial de Competitividad en Infraestructura, son elaborados (por los organismos responsables) anualmente o incluso cada dos años.
 - Debiera evaluarse la participación como indicadores de impacto el Ranking de Competitividad como el Índice de Desarrollo Humano o formular indicadores proxy, considerando que estos indicadores están elaborados en base a variables que no necesariamente están vinculados al Sector.
 - Actualizar el PEI, considerando el desenvolvimiento del MVCS, la evolución de la economía y el panorama externo, debiéndose entre otros temas a los señalados: revisión de las proyecciones anuales de los OEG, OEE y de las Actividades y Proyectos, identificar y definir las actividades y proyectos estratégicos, revisar los indicadores, además de la programación financiera.
 - Supervisar la elaboración de la información a fin de contar de manera oportuna con dicha información, considerando que la no remisión por parte de los órganos de línea y programas respecto a algunos indicadores restan consistencia al informe.
 - El MVCS, debe desarrollar una metodología consensuada para evaluar la contribución de cada órgano de línea o programa al desempeño institucional en cada uno de los indicadores de impacto propuestos.
- b. Acerca de la Evaluación de los Objetivos Generales (OEG) y los Indicadores de Resultado
- Todas los Programas deberían diseñar un indicador de resultado que estando adscrito a los Órganos de Línea correspondiente, se incluya en los indicadores para la evaluación de los OEG, afín de conocer su participación en el desempeño en dicha escala de análisis. Al respecto, en los OEG faltaría la participación de PGT, PIMBP y Mi Lote.
 - Las proyecciones anuales deben revisarse y reajustarse de acuerdo a los valores alcanzados, especialmente en los objetivos donde se registra una baja ejecución (inferior al 70%) o nula ejecución. Adicionalmente, se debe proceder a evaluar los motivos que han generado esa baja ejecución, proponer e implementar soluciones articuladas en el Plan Operativo Institucional, además de considerar la condición de “estratégico” en el quehacer institucional. Particularmente, se deben analizar las actividades y proyectos que aportan a los siguientes indicadores:
 1. Índice de Planificación urbana
 2. Índice de Planificación Territorial
 3. Tecnologías alternativas validadas
 4. Cobertura de agua potable en el área urbana
 5. Cobertura de alcantarillado en el área urbana
 6. Cobertura de saneamiento en el área rural
 7. Cobertura de agua potable en el área rural
 8. Tasa de crecimiento del empleo en el sector construcción
 9. Índice de seguridad en la construcción.
 - La Dirección Nacional de Construcción debe realizar el cálculo y seguimiento del Índice de Seguridad en Construcción y de la Tasa de crecimiento del empleo en el Sector Construcción, para lo cual deberá preparar la metodología y elaboración de información para su seguimiento.



- *El Objetivo Estratégico General 1 “Promover la ocupación racional, ordenada y sostenible del territorio nacional”, debe ser impulsado con mayor énfasis por la Dirección Nacional de Urbanismo, para lo cual debe formular un Plan de Desarrollo Urbano Nacional y otro de Organización del Territorio, como documentos conductores, orientadores e impulsores de los planes regionales y provinciales y urbanos, de manera tal de contribuir a una ocupación racional y equilibrada y sostenible del territorio.*
 - La Dirección Nacional de Saneamiento, y el PAPT, para obtener mejores resultados en sus actividades, y lograr el objetivo de mejorar del acceso de la población a los servicios de saneamiento, deben modificar su sistema de captación de proyectos por demanda por otro de Oferta, para lo cual deben impulsar la formulación de Planes Regionales y provinciales de Saneamiento, sobre la base de uno nacional.
- c. Acerca de la Evaluación de los Objetivos Específicos (OEE) y los Indicadores de Resultado
- Las proyecciones anuales deben revisarse y reajustarse de acuerdo a los valores alcanzados, particularmente en los objetivos donde se registra una baja ejecución (menor a 70%).
 - Debe considerarse revisar algunos objetivos específicos y/o indicadores, si es que las instituciones consideran que es difícil remitir información de los mismos.
- d. Acerca de la Evaluación de las Acciones y los Indicadores de Producto
- Las proyecciones anuales deben revisarse y reajustarse de acuerdo a los valores alcanzados, y anularse las actividades y proyectos que no han mostrado ejecución en los años anteriores, para no perjudicar los resultados del desempeño de sus respectivos OEG y OEE.
 - Finalmente, debe promoverse desde esta escala de análisis la integración con otros documentos de gestión, identificando los proyectos y actividades que son parte de la evaluación del PEI y POI e integrarlos a sus respectivos objetivos en el PEI.
- e. Acerca de Acciones Prioritarias
- Definir lineamientos e iniciativas específicas para fortalecer la articulación y el trabajo conjunto y coordinado de las Direcciones Nacionales y Programas con los Gobiernos Regionales y Locales.
 - Impulsar programas de vivienda para el ámbito rural con estrategias de intervención acordes a cada realidad regional.
 - Impulsar un proceso interno interactivo y permanente de reingeniería organizacional y de procesos institucionalizando sus fortalezas, con la finalidad de mejorar el desenvolvimiento del MVCS y superar las debilidades institucionales.
 - Impulsar acciones en busca del cumplimiento de los compromisos, de los Gobiernos Locales, tanto para las acciones de capacitación, formulación y ejecución de planes, proyectos y aportes de contrapartidas del gobierno local o comunitario.
 - Mayor impulso a las acciones de fortalecimiento institucional para mejorar la gestión de los Gobiernos Regionales y Locales, en materia de formulación de proyectos, procesos de licitación y ejecución de obras.
 - Desarrollar programas de fortalecimiento institucional para las diferentes unidades orgánicas y programas del MVCS para impulsar las iniciativas institucionales en los ámbitos de competencia.



PERÚ

Ministerio
de Vivienda, Construcción
y Saneamiento

Plan Estratégico Institucional 2008 – 2015.
Evaluación Semestral 2010 - II.

ANEXO.

1. Formato 1: Rol Estratégico e Indicadores de Impacto.
2. Formato 2: Objetivos Estratégicos Generales e Indicadores de Resultado.
3. Formato 3: Objetivos Estratégicos Específicos e Indicadores de Resultado.
4. Formato 4: Acciones e Indicadores de Producto.



PERÚ

Ministerio
de Vivienda, Construcción y
Saneamiento

Secretaría
General

Oficina General de
Planificación y
Presupuesto

Unidad de Planificación,
Programación y
Racionalización

**ANEXO
EVALUACIÓN SEMESTRAL 2010 - II
PLAN ESTRATÉGICO INSTITUCIONAL 2008 - 2015**

Julio, 2011

FORMATO 1

Plan Estratégico Institucional 2008-2015. Rol Estratégico e Indicadores de Impacto
Ministerio de Vivienda, Construcción y Saneamiento

| Visión Institucional | | | | | | | |
|---|--|---|------------------|-----------------------|----------------|----------------------------|--|
| El país cuenta con un territorio ordenado y un sistema de centros de población competitivos y sostenibles, que brindan condiciones para el mejoramiento continuo de la calidad de vida de la población. | | | | | | | |
| Misión Institucional | | | | | | | |
| Somos el ente rector en materia de, vivienda, urbanismo, construcción y saneamiento, responsable de diseñar, normar, promover, supervisar, evaluar y ejecutar la política sectorial, contribuyendo a la competitividad y el desarrollo territorial sostenible del país, en beneficio preferentemente de la población de menores recursos. | | | | | | | |
| Objetivo Global | | | | | | | |
| Promover la ocupación ordenada del territorio y el desarrollo de centros de población competitivos y sostenibles, a través de una gestión sectorial eficaz y eficiente, contribuyendo a lograr una adecuada inserción del país en el proceso de globalización. | | | | | | | |
| Nº | Indicadores de Impacto | Definición Operativa | Unidad de Medida | Línea de base 2007 | 2010 | | Fuente de Información, Medios de Verificación |
| | | | | | Proyección PEI | Valor Alcanzado | |
| 1 | Tasa de crecimiento del PBI del Sector Construcción | Incremento porcentual en la producción nacional del sector construcción. Incluye la variación en el consumo de cemento y otros materiales de construcción | Porcentaje | 16.50 | 11.00 | 17.44 | INEI, Cuentas Nacionales |
| 2 | Ubicación del Perú en Ranking Mundial de Competitividad en infraestructura | Comprende infraestructura básica, tecnológica, medio ambiente, científica y educación. | Número de orden | 52.00 | 50.00 | 57.00 | IMD, Ranking Mundial de Competitividad |
| 3 | Tasa de mortalidad infantil por EDAs | Se refiere a niños menores de cuatro años fallecidos debido a enfermedades gastro intestinales | Tanto por mil | 21.00 | 18.00 | (1) | INEI, ENDES |
| 4 | Ubicación del Perú en Ranking Mundial de Competitividad | Incluye desempeño económico, eficiencia empresarial, eficiencia gubernamental e infraestructura. | Número de orden | 35.00 | 31.00 | 41.00 | IMD, Ranking Mundial de Competitividad |
| 5 | Índice de Desarrollo Humano en el Perú | Comprende tres parámetros: vida larga y saludable, educación y vida digno | Valor IDH | 0.854 | 0.873 | 0.72 (puesto 63 de 169) | PNUD, Informe de Desarrollo Humano |

(1) Proporción de menores de 36 meses que en las dos últimas semanas anteriores a la encuesta (ENDES) tuvieron EDA es 18.9. Al año 2007 el valor fue de 17.4, 2009 fue de 18.0

| Visión Institucional | | | | | | | | | | | | | | | | |
|---|----------------------|--|--|--------------|---------------------|---------------------|-----------------|----------------|------------|------------------|-------------|-----------|---------------------|--------------|--|---------------|
| El país cuenta con un territorio ordenado y un sistema de centros de población competitivos y sostenibles, que brindan condiciones para el mejoramiento continuo de la calidad de vida de la población. | | | | | | | | | | | | | | | | |
| Misión Institucional | | | | | | | | | | | | | | | | |
| Somos el ente rector en materia de, vivienda, urbanismo, construcción y saneamiento, responsable de diseñar, normar, promover, supervisar, evaluar y ejecutar la política sectorial, contribuyendo a la competitividad y el desarrollo territorial sostenible del país, en beneficio preferentemente de la población de menores recursos. | | | | | | | | | | | | | | | | |
| Objetivo Estratégico General | Definición Operativa | Unidad de medida | Línea de base 2007 | 2010 - II | | | | | | | | | | | Fuente de Información / Medios de Verificación | |
| | | | | Programación | | | Ejecución | | | | % de Avance | | | | | |
| | | | | Anual 2010 | Acumulada 2008-2010 | Total PEI 2008-2015 | Del II Semestre | Al II Semestre | | Semestral/ Anual | Acumulada | | Total PEI 2008-2015 | | | |
| | | | | (1) | (2) | (3) | (4) | 2010 | 2008-2010 | | 2010 | 2008-2010 | | (10)=(6)/(3) | | |
| | | | | (5) | (6) | (7)=(4)/(1) | (8)=(5)/(1) | (9)=(6)/(2) | | | | | | | | |
| OEG 1 Promover la ocupación racional, ordenada y sostenible del territorio nacional | | | | | | | | | | | | | | | | |
| 1.1 | Indicador | Índice de planificación urbana | % de distritos con planes de desarrollo urbano aprobados y en ejecución | % | 10.00 | 5.00 | 12.00 | 70.00 | 0.22 | 0.22 | 0.54 | 4.40% | 4.40% | 4.50% | 0.77% | DNU |
| 1.2 | Indicador | Índice de planificación territorial | % de provincias con planes de acondicionamiento territorial aprobados y en ejecución | % | 10.00 | 6.00 | 14.00 | 70.00 | 1.03 | 1.03 | 2.03 | 17.17% | 17.17% | 14.50% | 2.90% | DNU |
| 1.3 | Indicador | Aguas residuales urbanas tratadas usadas para riego. | Volumen de aguas residuales urbanas tratadas usadas para riego | litros/ seg. | 180.00 | 180.00 | 180.00 | 180.00 | 180.00 | 180.00 | 180.00 | 100.00% | 100.00% | 100.00% | 100.00% | OMA |
| 1.4 | Indicador | Tecnologías alternativas validadas | Número de tecnologías validadas | N° | 2.00 | 2.00 | 7.00 | 17.00 | 0.00 | 0.00 | 3.00 | 0.00% | 0.00% | 42.86% | 17.65% | OMA |
| OEG 2 Promover el acceso de la población a una vivienda adecuada, en especial en los sectores de ingresos medios y bajos | | | | | | | | | | | | | | | | |
| 2.1 | Indicador | Viviendas nuevas promovidas | Viviendas nuevas en el ámbito nacional | N° | 2,001.00 | 22,107.00 | 46,400.00 | 176,015.00 | 5,063.00 | 8,435.00 | 17,837.00 | 22.90% | 38.16% | 38.44% | 10.13% | DNV, UCS-PASH |
| | | | | | DNV | 0.00 | 20,307.00 | 40,979.00 | 165,194.00 | 5,042.00 | 8,315.00 | 14,374.00 | 24.83% | 40.95% | 35.08% | |
| | | PASH | | | 2,001.00 | 1,800.00 | 5,421.00 | 10,821.00 | 21.00 | 120.00 | 3,463.00 | 1.17% | 6.67% | 63.88% | 32.00% | |
| 2.2 | Indicador | Viviendas mejoradas promovidas | Viviendas pre existentes, mejoradas cualitativamente | N° | 730.00 | 12,491.00 | 26,370.00 | 95,762.00 | 7,340.00 | 13,348.00 | 43,798.00 | 58.76% | 106.86% | 166.09% | 45.74% | DNV, UCS-PASH |
| | | | | | DNV | 730.00 | 8,591.00 | 18,497.00 | 76,189.00 | 7,340.00 | 13,348.00 | 43,798.00 | 85.44% | 155.37% | 236.78% | |
| | | PASH | | | 0.00 | 3,900.00 | 7,873.00 | 19,573.00 | 0.00 | 0.00 | 0.00 | 0.00% | 0.00% | 0.00% | 0.00% | |

FORMATO 2
Plan Estratégico Institucional 2008-2015. Objetivos Generales e Indicadores de Resultado
Ministerio de Vivienda, Construcción y Saneamiento

| Objetivo Estratégico General | Definición Operativa | Unidad de medida | Línea de base 2007 | 2010 - II | | | | | | | | | | | Fuente de Información / Medios de Verificación | |
|--|----------------------|--|--|---------------|---------------------|---------------------|-----------------|----------------|--------------|------------------|-------------|-----------|---------------------|---------|--|----------|
| | | | | Programación | | | Ejecución | | | | % de Avance | | | | | |
| | | | | Anual 2010 | Acumulada 2008-2010 | Total PEI 2008-2015 | Del II Semestre | Al II Semestre | | Semestral/ Anual | Acumulada | | Total PEI 2008-2015 | | | |
| | | | | | | | | 2010 | 2008-2010 | | 2010 | 2008-2010 | | | | |
| (1) | (2) | (3) | (4) | (5) | (6) | (7)=(4)/(1) | (8)=(5)/(1) | (9)=(6)/(2) | (10)=(6)/(3) | | | | | | | |
| OEG 3 Promover el acceso de la población a servicios de saneamiento sostenibles y de calidad | | | | | | | | | | | | | | | | |
| 3.1 | Indicador | Cobertura de agua potable en el área urbana | Porcentaje la población que cuenta con servicios de agua potable | % | 82.00 | 3.20 | 7.46 | 17.28 | 0.46 | 0.70 | 1.66 | 14.25% | 21.89% | 22.19% | 9.58% | DNS |
| | | DNS | | | | 0.03 | 0.10 | 0.13 | 0.01 | 0.02 | 0.11 | 29.29% | 68.02% | 105.23% | 80.95% | |
| | | PAPT | | | | 3.17 | 7.36 | 17.15 | 0.45 | 0.68 | 1.55 | 14.11% | 21.45% | 21.06% | 9.04% | |
| 3.2 | Indicador | Cobertura de alcantarillado en el área urbana | Porcentaje la población que cuenta con servicios de alcantarillado en el área urbana | % | 73.00 | 3.25 | 7.25 | 17.15 | 0.59 | 0.80 | 1.79 | 18.04% | 24.61% | 24.68% | 10.43% | DNS |
| | | DNS | | | | 0.04 | 0.14 | 0.19 | 0.01 | 0.01 | 0.06 | 14.99% | 24.83% | 42.57% | 31.37% | |
| | | PAPT | | | | 3.21 | 7.11 | 16.96 | 0.58 | 0.79 | 1.73 | 18.08% | 24.61% | 24.33% | 10.20% | |
| 3.3 | Indicador | Cobertura de saneamiento en el área rural | Porcentaje la población en el área rural que cuenta con unidades básicas sanitarias en el área rural (pop < 2,000) | % | 33.00 | 3.93 | 8.17 | 20.29 | 0.00 | 0.06 | 0.77 | 0.00% | 1.46% | 9.44% | 3.80% | DNS |
| | | PAPT | | | | 1.44 | 2.88 | 10.08 | 0.00 | 0.00 | 0.00 | 0.00% | 0.00% | 0.00% | 0.00% | |
| | | PRONASAR | | | | 2.49 | 5.29 | 10.21 | 0.00 | 0.06 | 0.77 | 0.00% | 2.30% | 14.58% | 7.55% | |
| 3.4 | Indicador | Cobertura de agua potable en el área rural | Porcentaje la población que cuenta con servicios de agua potable en el área rural | % | 62.00 | 3.38 | 7.00 | 18.02 | 0.05 | 0.16 | 0.94 | 1.42% | 4.60% | 13.39% | 5.20% | DNS |
| | | PAPT | | | | 1.44 | 2.88 | 10.08 | 0.00 | 0.00 | 0.00 | 0.00% | 0.00% | 0.00% | 0.00% | |
| | | PRONASAR | | | | 1.94 | 4.12 | 7.94 | 0.05 | 0.16 | 0.94 | 2.47% | 8.01% | 22.75% | 11.81% | |
| OEG 4 Normar y promover el desarrollo sostenible del mercado de edificaciones, infraestructura y equipamiento urbano | | | | | | | | | | | | | | | | |
| 4.1 | Indicador | Tasa de inversión en el sector Construcción | Variación en la producción total de bienes y servicios en el sector construcción al año | % | 21.00 | 24.31 | 23.17 | 26.32 | 16.07 | 17.62 | 13.53 | 66.10% | 72.48% | 58.39% | 51.41% | DNC |
| 4.2 | Indicador | Tasa de crecimiento del empleo en el sector Construcción | Variación porcentual en el número de personas empleadas en el sector construcción | % | 17.40 | 19.01 | 18.46 | 19.92 | --- | --- | --- | --- | --- | --- | --- | DNC |
| 4.4 | Indicador | Índice de seguridad en la construcción | Se refiere a accidentes en la construcción de edificaciones | Tanto por mil | 18.90 | 18.00 | 18.40 | 17.40 | --- | --- | --- | --- | --- | --- | --- | DNC |
| OEG 5 Fortalecer capacidades del MVCS y su articulación con los gobiernos subnacionales | | | | | | | | | | | | | | | | |
| 5.1 | Indicador | Porcentaje de unidades orgánicas fortalecidas | UO con mayores capacidades para la promoción y ejecución de actividades sectoriales | % | 15.00 | 20.00 | 80.00 | 100.00 | 0.00 | 0.00 | 4.00 | 0.00% | 0.00% | 5.00% | 4.00% | ONACOSPI |
| <p>Notas: Para los indicadores 1.1, 1.2, 1.3, 1.4, 1.5, 3.1, 3.2, 3.3, 3.4, 3.5, 4.1 y 4.2, en la Programación Anual (PA), se señala la diferencia entre los valores programados para el año 2010 (P2010) y 2009 (P2009). Es decir, PA= (P2010-P2009), o (P2009-P2010), según corresponda.</p> <p>Para los indicadores 1.1, 1.2, 1.3, 1.4, 1.5, 3.1, 3.2, 3.3, 3.4, 3.5, 4.1 y 4.2, la Programación Acumulada (PAc), resulta de la suma de los valores programados entre los años 2009 (P2009) y 2008 (P2008), y los valores programados entre los años 2010 (P2010) y 2009 (P2009). Es decir, PAc= (P2009-P2008) + (P2010-P2009), o (P2008-P2009) + (P2009-P2010), según corresponda.</p> <p>La programación Total PESEM (PTP), resulta de la diferencia entre los valores programados para los años 2015 (P2015) y 2008 (P2008). Es decir, PTP= (P2015-P2008), o (P2008-P2015), según corresponda.</p> | | | | | | | | | | | | | | | | |

FORMATO 3

Plan Estratégico Institucional 2008-2015. Objetivos Estratégicos Específicos e Indicadores de Resultado
Ministerio de Vivienda, Construcción y Saneamiento

| Objetivo Estratégico General / Objetivo Estratégico Específico | | | Unidad de medida | Línea de Base 2007 | 2010-II | | | | | | | | | | Fuente de Información, Medios de Verificación |
|--|-----------|---|------------------|--------------------|----------------|-------------------------|-------------------------|---------------------|----------------|----------------|------------------------------|------------------|-----------------------|----------------------------------|---|
| | | | | | Programación | | | Ejecución | | | % de Avance | | | | |
| | | | | | Anual 2010 (1) | Acumulada 2008-2010 (2) | Total PEI 2008-2015 (3) | Del II Semestre (4) | Al II Semestre | | Semestral/ Anual (7)=(4)/(1) | Acumulada | | Total PEI 2008-2015 (10)=(6)/(3) | |
| | | | | | | | | | 2010 (5) | 2008-2010 (6) | | 2010 (8)=(5)/(1) | 2008-2010 (9)=(6)/(2) | | |
| OEG 1 Promover la ocupación racional, ordenada y sostenible del territorio nacional | | | | | | | | | | | | | | | |
| OEE 1.1 Fortalecer la gestión del territorio | | | | | | | | | | | | | | | |
| 1.1.1 | Indicador | Gobiernos locales y regionales asistidos | Nº | 0.00 | 5.00 | 11.00 | 46.00 | 17.00 | 28.00 | 95.00 | 340.00% | 560.00% | 863.64% | 206.52% | DNU-PGT |
| OEE 1.2 Promover la inversión en infraestructura y equipamiento | | | | | | | | | | | | | | | |
| 1.2.1 | Indicador | Monto de la inversión privada en infraestructura y equipamiento | S/. | 93,000,000.00 | 101,623,611.00 | 296,077,311.00 | 851,796,870.00 | --- | --- | --- | --- | --- | --- | --- | PIMBP |
| 1.2.2 | Indicador | Monto de la inversión pública en infraestructura y equipamiento | S/. | 591,000,000.00 | 645,801,657.00 | 1,881,523,557.00 | 5,413,031,721.00 | 26,767,184.00 | 31,068,380.00 | 355,427,057.00 | 4.14% | 4.81% | 18.89% | 6.57% | PIMBP |
| OEE 1.3 Promover la recuperación de las áreas urbano - rurales | | | | | | | | | | | | | | | |
| 1.3.1 | Indicador | Espacios urbanos, periurbanos recuperados (Programa de Gestión Ambiental en Ecosistemas Frágiles) | Hectárea | 0.00 | 5.00 | 10.00 | 35.00 | 0.00 | 0.00 | 0.00 | 0.00% | 0.00% | 0.00% | 0.00% | OMA |
| OEE 1.4 Establecer mecanismos de evaluación ambiental | | | | | | | | | | | | | | | |
| 1.4.1 | Indicador | Informes de clasificación y evaluación de EIAs | Nº | 307.00 | 300.00 | 1,025.00 | 2,525.00 | 77.00 | 174.00 | 849.00 | 25.67% | 58.00% | 82.83% | 33.62% | OMA |
| OEE 1.5 Investigar y validar tecnologías limpias. | | | | | | | | | | | | | | | |
| 1.5.1 | Indicador | Tecnologías innovadoras validadas | Nº | 2.00 | 2.00 | 7.00 | 17.00 | 0.00 | 0.00 | 3.00 | 0.00% | 0.00% | 42.86% | 17.65% | OMA |

FORMATO 3

Plan Estratégico Institucional 2008-2015. Objetivos Estratégicos Específicos e Indicadores de Resultado
Ministerio de Vivienda, Construcción y Saneamiento

| Objetivo Estratégico General / Objetivo Estratégico Específico | Unidad de medida | Línea de Base 2007 | 2010-II | | | | | | | | | | | Fuente de Información, Medios de Verificación | |
|---|------------------|--|--|-------------------------|-------------------------|---------------------|----------------|---------------|------------------------------|------------------|-----------------------|----------------------------------|---------|---|-----------------|
| | | | Programación | | | Ejecución | | | % de Avance | | | | | | |
| | | | Anual 2010 (1) | Acumulada 2008-2010 (2) | Total PEI 2008-2015 (3) | Del II Semestre (4) | Al II Semestre | | Semestral/ Anual (7)=(4)/(1) | Acumulada | | Total PEI 2008-2015 (10)=(6)/(3) | | | |
| | | | | | | | 2010 (5) | 2008-2010 (6) | | 2010 (8)=(5)/(1) | 2008-2010 (9)=(6)/(2) | | | | |
| OEG 2 Promover el acceso de la población a una vivienda adecuada, en especial en los sectores de ingresos medios y bajos | | | | | | | | | | | | | | | |
| OEE 2.1: Promover el mejoramiento de viviendas existentes en el ámbito urbano | | | | | | | | | | | | | | | |
| 2.1.1 | Indicador | Viviendas mejoradas (BFH:CSP+MV) | N° | 730.00 | 8,591.00 | 18,497.00 | 76,189.00 | 6,499.00 | 12,507.00 | 42,957.00 | 75.65% | 145.58% | 232.24% | 56.38% | DNV |
| 2.1.2 | Indicador | Subsidios para la formalización de edificaciones (BFI) | N° de subsidios | 0.00 | 3,900.00 | 7,873.00 | 19,573.00 | 0.00 | 0.00 | 2,000.00 | 0.00% | 0.00% | 25.40% | 10.22% | DNV, PASH |
| OEE 2.2: Promover la construcción de viviendas, preferentemente de interés social, en el ámbito urbano | | | | | | | | | | | | | | | |
| 2.2.1 | Indicador | Viviendas subsidiadas por el Estado (BFH:AVN) | N° | 2,001.00 | 1,800.00 | 5,421.00 | 10,821.00 | 21.00 | 120.00 | 3,463.00 | 1.2% | 6.7% | 63.9% | 32.0% | PASH |
| 2.2.2 | Indicador | Viviendas Nuevas Promovidas (BBP+BFH:AVN+AVN DC) | N° | 0.00 | 20,307.00 | 40,979.00 | 165,194.00 | 5,042.00 | 8,315.00 | 14,374.00 | 24.8% | 40.9% | 35.1% | 8.7% | DNV |
| OEE 2.3: Promover la construcción y mejoramiento de viviendas en el ámbito rural | | | | | | | | | | | | | | | |
| 2.3.1 | Indicador | Fomento Habitacional (Proyectos Piloto de Vivienda Rural) | N° de Proyectos Piloto de Vivienda Rural | 0.00 | 3.00 | 9.00 | 9.00 | 0.00 | 0.00 | 3.00 | 0.00% | 0.00% | 33.33% | 33.33% | DNV |
| OEG 3 Promover el acceso de la población a servicios de saneamiento sostenibles y de calidad | | | | | | | | | | | | | | | |
| OEE 3.1 Ampliar y mejorar la infraestructura sanitaria. | | | | | | | | | | | | | | | |
| 3.1.1 | Indicador | Nuevas conexiones domiciliarias de agua en áreas urbanas | N° | 41,809.00 | 147,809.00 | 344,694.00 | 798,841.00 | 21,070.00 | 32,215.00 | 76,587.00 | 14.25% | 21.80% | 22.22% | 9.59% | DNS,PAPT |
| | | DNS | N° | 2,422.00 | 1,343.00 | 4,419.00 | 6,228.00 | 406.00 | 995.00 | 4,915.00 | 30.23% | 74.09% | 111.22% | 78.92% | |
| | | PAPT | N° | 39,387.00 | 146,466.00 | 340,275.00 | 792,613.00 | 20,664.00 | 31,220.00 | 71,672.00 | 14.11% | 21.32% | 21.06% | 9.04% | |
| 3.1.2 | Indicador | Nuevas conexiones domiciliarias de alcantarillado en áreas urbanas | N° | 39,936.00 | 150,354.00 | 335,092.00 | 792,554.00 | 27,090.00 | 37,041.00 | 82,733.00 | 18.02% | 24.64% | 24.69% | 10.44% | DNS,PAPT |
| | | DNS | N° | 1,069.00 | 1,995.00 | 6,646.00 | 8,898.00 | 277.00 | 482.00 | 2,777.00 | 13.88% | 24.16% | 41.78% | 31.21% | |
| | | PAPT | N° | 38,867.00 | 148,359.00 | 328,446.00 | 783,656.00 | 26,813.00 | 36,559.00 | 79,956.00 | 18.07% | 24.64% | 24.34% | 10.20% | |
| 3.1.3 | Indicador | Nuevas conexiones domiciliarias de agua en áreas rurales | N° | 9,823.00 | 61,980.00 | 128,291.00 | 330,340.00 | 880.00 | 2,848.00 | 17,188.00 | 1.42% | 4.60% | 13.40% | 5.20% | PRONASAR - PAPT |
| | | PRONASAR | N° | 9,823.00 | 35,580.00 | 75,491.00 | 145,540.00 | 880.00 | 2,848.00 | 17,188.00 | 2.47% | 8.00% | 22.77% | 11.81% | |
| | | PAPT | N° | 0.00 | 26,400.00 | 52,800.00 | 184,800.00 | 0.00 | 0.00 | 0.00 | 0.00% | 0.00% | 0.00% | 0.00% | |
| 3.1.4 | Indicador | Conexiones domiciliarias de disposición sanitaria de excretas | N° | 12,630.00 | 72,145.00 | 149,859.00 | 371,922.00 | 0.00 | 1,051.00 | 14,138.00 | 0.00% | 1.46% | 9.43% | 3.80% | PRONASAR - PAPT |
| | | PRONASAR | N° | 12,630.00 | 45,745.00 | 97,059.00 | 187,122.00 | 0.00 | 1,051.00 | 14,138.00 | 0.00% | 2.30% | 14.57% | 7.56% | |
| | | PAPT | N° | 0.00 | 26,400.00 | 52,800.00 | 184,800.00 | 0.00 | 0.00 | 0.00 | 0.00% | 0.00% | 0.00% | 0.00% | |
| OEE 3.2 Promover la sostenibilidad de los servicios. | | | | | | | | | | | | | | | |
| 3.2.1 | Indicador | EPSs con utilidad neta positiva (DNS) | N° | 17.00 | 22.00 | 59.00 | 204.00 | 7.00 | 7.00 | 7.00 | 31.82% | 31.82% | 11.86% | 3.43% | DNS |
| OEE 3.3 Optimizar el uso de los recursos hídricos | | | | | | | | | | | | | | | |
| 3.3.1 | Indicador | Personas sensibilizadas en educación sanitaria | Número | 23,436.00 | 94,359.00 | 586,936.00 | 586,936.00 | --- | --- | --- | --- | --- | --- | --- | PRONASAR |

FORMATO 3

Plan Estratégico Institucional 2008-2015. Objetivos Estratégicos Específicos e Indicadores de Resultado
Ministerio de Vivienda, Construcción y Saneamiento

| Objetivo Estratégico General / Objetivo Estratégico Específico | Unidad de medida | Línea de Base 2007 | 2010-II | | | | | | | | | | Fuente de Información, Medios de Verificación | | | |
|---|------------------|---|-----------------|------------------|------------------|-----------------|----------------|------------------|------------------|---------------------|--------------------------|-----------|--|---------------------------|-------------|------|
| | | | Programación | | | Ejecución | | | % de Avance | | | | | | | |
| | | | Anual | Acumulada | Total PEI | Del II Semestre | Al II Semestre | | Semestral/ Anual | Acumulada | | Total PEI | | | | |
| | | | 2010 (1) | 2008-2010 (2) | 2008-2015 (3) | (4) | 2010 (5) | 2008-2010 (6) | | 2010 (8)=(5)/(1) | 2008-2010 (9)=(6)/(2) | | | 2008-2015 (10)=(6)/(3) | | |
| OEG 4 Normar y promover el desarrollo sostenible del mercado de edificaciones, infraestructura y equipamiento urbano | | | | | | | | | | | | | | | | |
| OEE 4.1 Promover la inversión pública y privada | | | | | | | | | | | | | | | | |
| 4.1.1 | Indicador | Ratio inversión privada / pública | Nº | 1.50 | 1.80 | 4.95 | 13.25 | --- | --- | --- | --- | --- | --- | --- | --- | INEI |
| OEE 4.2 Fomentar el desarrollo tecnológico, difusión y capacitación. | | | | | | | | | | | | | | | | |
| 4.2.1 | Indicador | Proyectos pilotos sobre sistemas y/o elementos constructivos elaborados | Nº de Proyectos | 0.00 | 1.00 | 7.00 | 12.00 | 0.00 | 0.00 | 1.00 | 0.00% | 0.00% | 14.29% | 8.33% | DNC | |
| OEE 4.3 Desarrollar la valuación de bienes muebles e inmuebles | | | | | | | | | | | | | | | | |
| 4.3.1 | Indicador | Valuaciones realizadas | Nº | 1,800.00 | 2,000.00 | 6,000.00 | 16,000.00 | 2,599.00 | 3,823.00 | 6,990.00 | 129.95% | 191.15% | 116.50% | 43.69% | DNC | |
| OEG 5 Fortalecer capacidades del MVCS y su articulación con los gobiernos subnacionales | | | | | | | | | | | | | | | | |
| OEE 5.1. Mejorar la normatividad sectorial | | | | | | | | | | | | | | | | |
| 5.1.1 | Indicador | Normas aprobadas de Urbanismo | Normas | 4.00 | 5.00 | 15.00 | 40.00 | 3.00 | 10.00 | 13.00 | 60.00% | 200.00% | 86.67% | 32.50% | DNU | |
| 5.1.2 | Indicador | Normas aprobadas de Vivienda | Normas | 4.00 | 4.00 | 12.00 | 32.00 | 7.00 | 16.00 | 45.00 | 175.00% | 400.00% | 375.00% | 140.63% | DNV | |
| 5.1.3 | Indicador | Normas aprobadas de Saneamiento | Normas | 4.00 | 5.00 | 15.00 | 40.00 | 6.00 | 7.00 | 15.00 | 120.00% | 140.00% | 100.00% | 37.50% | DNS | |
| 5.1.4 | Indicador | Normas aprobadas de Construcción | Normas | 0.00 | 0.00 | 0.00 | 0.00 | 2.00 | 2.00 | 5.00 | --- | --- | --- | --- | DNC | |
| 5.1.5 | Indicador | Normas aprobadas de Medioambiente | Normas | 1.00 | 2.00 | 6.00 | 16.00 | 0.00 | 0.00 | 0.00 | 0.00% | 0.00% | 0.00% | 0.00% | OMA | |
| 5.1.6 | Indicador | Instrumentos de gestión ambiental aprobados | Nº | 1.00 | 2.00 | 7.00 | 17.00 | 0.00 | 0.00 | 2.00 | 0.00% | 0.00% | 28.57% | 11.76% | OMA | |
| OEE 5.2. Implementar el sistema de información sectorial integrado | | | | | | | | | | | | | | | | |
| 5.2.1 | Indicador | Sistema implementado | Nº | 0.00 | 1.00 | 1.00 | 1.00 | 0.00 | 0.00 | 0.00 | 0.00% | 0.00% | 0.00% | 0.00% | OGEI - MVCS | |
| 5.2.2 | Indicador | Sistema de información implementado | Nº | 1.00 | 1.00 | 1.00 | 1.00 | 0.00 | 0.00 | 0.00 | 0.00% | 0.00% | 0.00% | 0.00% | UCS-PASH | |
| OEE 5.3. Fortalecer la capacidad operativa | | | | | | | | | | | | | | | | |
| 5.3.1 | Indicador | Oficinas fortalecidas (capacitadas e implementadas) | Nº | 4.00 | 6.00 | 18.00 | 44.00 | 0.00 | 0.00 | 11.00 | 0.00% | 0.00% | 61.11% | 25.00% | UCS - PASH | |
| 5.3.2 | Indicador | Personas capacitadas | Nº | 120.00 | 180.00 | 570.00 | 1,350.00 | 0.00 | 0.00 | 440.00 | 0.00% | 0.00% | 77.19% | 32.59% | UCS - PASH | |
| OEE 5.4. Implementar el sistema de monitoreo y evaluación integrado | | | | | | | | | | | | | | | | |
| 5.4.1 | Indicador | Sistema implementado | Nº | 0.00 | 0.00 | 1.00 | 1.00 | 1.00 | 1.00 | 1.00 | --- | --- | 100.00% | 100.00% | OGEI - MVCS | |

FORMATO 3

Plan Estratégico Institucional 2008-2015. Objetivos Estratégicos Específicos e Indicadores de Resultado
Ministerio de Vivienda, Construcción y Saneamiento

| Objetivo Estratégico General / Objetivo Estratégico Específico | Unidad de medida | Línea de Base 2007 | 2010-II | | | | | | | | | | Fuente de Información, Medios de Verificación | | |
|---|------------------|---|--------------|------------------|------------------|-----------------|----------------|------------------|------------------|---------------------|--------------------------|-----------|--|---------------------------|------------|
| | | | Programación | | | Ejecución | | | % de Avance | | | | | | |
| | | | Anual | Acumulada | Total PEI | Del II Semestre | Al II Semestre | | Semestral/ Anual | Acumulada | | Total PEI | | | |
| | | | 2010 (1) | 2008-2010 (2) | 2008-2015 (3) | | 2010 (5) | 2008-2010 (6) | | 2010 (8)=(5)/(1) | 2008-2010 (9)=(6)/(2) | | | 2008-2015 (10)=(6)/(3) | |
| OEE 5.5. Fortalecer capacidades en GR y GL | | | | | | | | | | | | | | | |
| 5.5.1 | Indicador | GR capacitados en gestion urbana | Nº | 0.00 | 24.00 | 72.00 | 192.00 | 4.00 | 12.00 | 23.00 | 16.67% | 50.00% | 31.94% | 11.98% | UCS - PASH |
| 5.5.2 | Indicador | GL capacitados en gestion urbana | Nº | 0.00 | 30.00 | 90.00 | 195.00 | 6.00 | 14.00 | 104.00 | 20.00% | 46.67% | 115.56% | 53.33% | UCS - PASH |
| 5.5.3 | Indicador | GR capacitados en promocion de vivienda | Nº | 0.00 | 24.00 | 24.00 | 96.00 | 0.00 | 0.00 | 0.00 | 0.00% | 0.00% | 0.00% | 0.00% | UCS - PASH |
| 5.5.4 | Indicador | GL capacitados en promocion de vivienda | Nº | 0.00 | 500.00 | 500.00 | 2,000.00 | 0.00 | 0.00 | 0.00 | 0.00% | 0.00% | 0.00% | 0.00% | UCS - PASH |
| 5.5.5 | Indicador | GR capacitados en gestion del saneamiento | Nº | 0.00 | 24.00 | 48.00 | 120.00 | 1.00 | 1.00 | 40.00 | 4.17% | 4.17% | 83.33% | 33.33% | UCS - PASH |
| 5.5.6 | Indicador | GL capacitados en gestion del saneamiento | Nº | 0.00 | 30.00 | 90.00 | 195.00 | 1.00 | 1.00 | 46.00 | 3.33% | 3.33% | 51.11% | 23.59% | UCS - PASH |
| 5.5.7 | Indicador | GR capacitados en gestion del medioambiente | Nº | 2.00 | 3.00 | 9.00 | 24.00 | 0.00 | 0.00 | 3.00 | 0.00% | 0.00% | 33.33% | 12.50% | OMA |
| 5.5.8 | Indicador | GL capacitados en gestion del medioambiente | Nº | 12.00 | 18.00 | 54.00 | 144.00 | 0.00 | 0.00 | 30.00 | 0.00% | 0.00% | 55.56% | 20.83% | OMA |

| Objetivo Estratégico General / Objetivo Estratégico Específico / Líneas de acción / Proyectos / Indicadores de Producto | | | Tipo de Indicador | Unidad de Medida | Línea Base 2007 | 2010 - II | | | | | | | | | | PIA | PIM o Meta Modificada al 30.06.2009 | Fuente de Información, Medios de Verificación |
|---|---|----------|-------------------|------------------|-----------------|-----------------|-------------------------|-------------------------|---------------------|----------------|---------------|------------------------------|------------------|-----------------------|------------------------|---------------|-------------------------------------|---|
| | | | | | | Programación | | | Ejecución | | | % de Avance | | | | | | |
| | | | | | | Annual 2010 (1) | Acumulada 2008-2010 (2) | Total PEI 2008-2015 (3) | Del II Semestre (4) | Al II Semestre | | Semestral/ Anual (7)=(4)/(1) | Acumulada | | Total PEI (10)=(9)/(3) | | | |
| | | | | | | | | | | 2010 (5) | 2008-2010 (6) | | 2010 (8)=(5)/(1) | 2008-2010 (9)=(6)/(2) | | | | |
| Actividad | Estudios a nivel de Perfil Ambito Rural | Recursos | S/. | 0.00 | 2,800,000.00 | 5,600,000.00 | 19,600,000.00 | 0.00 | 0.00 | 0.00 | 0.00% | 0.00% | 0.00% | 0.00% | --- | --- | PAPT | |
| Indicador | Estudios Realizados | Producto | N° | 0.00 | 45.00 | 90.00 | 315.00 | 0.00 | 0.00 | 0.00 | 0.00% | 0.00% | 0.00% | 0.00% | --- | --- | PAPT | |
| Proyecto | Seguimiento y Gestión De Proyectos | Recursos | S/. | 0.00 | 0.00 | 0.00 | 0.00 | 0.00 | 0.00 | 1,517,777.33 | --- | --- | --- | --- | --- | --- | PAPT | |
| Indicador | Acciones Realizadas | Producto | N° | 0.00 | 0.00 | 0.00 | 0.00 | 0.00 | 0.00 | 0.00 | --- | --- | --- | --- | --- | --- | PAPT | |
| Proyecto | Mejoramiento y Expansión de los Sistemas de Agua Potable y Alcantarillado en Chimbote | Recursos | S/. | 8,656,241.14 | 632,983.00 | 23,002,459.00 | 23,002,459.00 | 6,964,626.13 | 12,415,938.51 | 15,226,583.31 | 1100.29% | 1961.50% | 66.20% | 66.20% | 3,190,356.00 | 12,872,933.00 | PAPT | |
| Indicador | Nuevas conexiones domiciliarias de agua en áreas urbanas | Producto | N° | 10,137.00 | 0.00 | 0.00 | 0.00 | 0.00 | 0.00 | 0.00 | --- | --- | --- | --- | --- | --- | PAPT | |
| Indicador | Nuevas conexiones domiciliarias de alcantarillado en áreas urbanas | Producto | N° | 6,825.00 | 0.00 | 0.00 | 0.00 | 0.00 | 0.00 | 0.00 | --- | --- | --- | --- | --- | --- | PAPT | |
| Indicador | Obra Terminada | Producto | N° | 2.00 | 1.00 | 1.00 | 1.00 | 0.00 | 0.00 | 0.00 | 0.00% | 0.00% | 0.00% | 0.00% | --- | --- | PAPT | |
| Proyecto | Mejoramiento y Ampliación de los Sistemas de Agua Potable y Alcantarillado - Piura-Castilla (Lote 1 y Lote 3B) | Recursos | S/. | 48,013,823.01 | 35,018,080.00 | 292,523,842.00 | 292,523,842.00 | 43,299,457.97 | 54,536,277.37 | 157,894,209.65 | 123.65% | 155.74% | 53.97% | 53.97% | 106,678,093.00 | 55,942,317.00 | PAPT | |
| Indicador | Nuevas conexiones domiciliarias de agua en áreas urbanas | Producto | N° | 0.00 | 5,905.00 | 5,905.00 | 5,905.00 | 1,013.00 | 1,013.00 | 1,013.00 | 17.15% | 17.15% | 17.15% | 17.15% | --- | --- | PAPT | |
| Indicador | Nuevas conexiones domiciliarias de alcantarillado en áreas urbanas | Producto | N° | 0.00 | 3,252.00 | 3,252.00 | 3,252.00 | 995.00 | 995.00 | 995.00 | 30.60% | 30.60% | 30.60% | 30.60% | --- | --- | PAPT | |
| Indicador | Obra Terminada | Producto | N° | 0.00 | 1.00 | 3.00 | 3.00 | 0.57 | 1.13 | 2.13 | 57.00% | 113.00% | 71.00% | 71.00% | --- | --- | PAPT | |
| Proyecto | Mejoramiento y Expansión de Agua Potable y Alcantarillado en ciudades Provinciales de Iquitos Cusco y Sicuani - Iquitos | Recursos | S/. | 47,381,291.64 | 21,153,657.00 | 138,753,908.00 | 138,753,908.00 | 36,056,477.38 | 38,970,710.41 | 47,067,111.33 | 170.45% | 184.23% | 33.92% | 33.92% | 94,733,331.00 | 48,289,945.00 | PAPT | |
| Indicador | Nuevas conexiones domiciliarias de agua en áreas urbanas | Producto | N° | 0.00 | 0.00 | 11,388.00 | 11,388.00 | 0.00 | 0.00 | 3,425.00 | --- | --- | 30.08% | 30.08% | --- | --- | PAPT | |
| Indicador | Nuevas conexiones domiciliarias de alcantarillado en áreas urbanas | Producto | N° | 0.00 | 0.00 | 0.00 | 0.00 | 0.00 | 0.00 | 0.00 | --- | --- | --- | --- | --- | --- | PAPT | |
| Indicador | Obra Terminada | Producto | N° | 0.00 | 1.00 | 2.00 | 2.00 | 0.55 | 0.55 | 1.55 | 55.00% | 55.00% | 77.50% | 77.50% | --- | --- | PAPT | |
| Proyecto | Abastecimiento de Agua Potable en la Región Fronteriza Norte de la República del Perú (Piura y Tumbes) | Recursos | S/. | 963,488.95 | 0.00 | 3,149,311.00 | 3,149,311.00 | 400,374.81 | 721,261.09 | 2,404,894.59 | --- | --- | 76.36% | 76.36% | 763,200.00 | 750,714.00 | PAPT | |
| Indicador | Nuevas conexiones domiciliarias de agua en áreas urbanas | Producto | N° | 0.00 | 0.00 | 4,281.00 | 4,281.00 | 0.00 | 0.00 | 2,421.00 | --- | --- | 56.55% | 56.55% | --- | --- | PAPT | |
| Indicador | Nuevas conexiones domiciliarias de alcantarillado en áreas urbanas | Producto | N° | 0.00 | 0.00 | 0.00 | 0.00 | 0.00 | 0.00 | 0.00 | --- | --- | --- | --- | --- | --- | PAPT | |
| Indicador | Obra Terminada | Producto | N° | 7.00 | 0.00 | 17.00 | 17.00 | 0.00 | 0.00 | 9.00 | --- | --- | 52.94% | 52.94% | --- | --- | PAPT | |
| Proyecto | Ampliación del Sistema de Agua Potable y Construcción del Sistema de Alcantarillado del Distrito de Alcolá | Recursos | S/. | 993,711.71 | 0.00 | 1,838,185.00 | 1,838,185.00 | 0.00 | 0.00 | 17,930.00 | --- | --- | 0.98% | 0.98% | --- | --- | PAPT | |
| Indicador | Nuevas conexiones domiciliarias de agua en áreas urbanas | Producto | N° | 0.00 | 0.00 | 226.00 | 226.00 | 0.00 | 0.00 | 0.00 | --- | --- | 0.00% | 0.00% | --- | --- | PAPT | |
| Indicador | Nuevas conexiones domiciliarias de alcantarillado en áreas urbanas | Producto | N° | 0.00 | 0.00 | 1,190.00 | 1,190.00 | 0.00 | 0.00 | 0.00 | --- | --- | 0.00% | 0.00% | --- | --- | PAPT | |
| Indicador | Obra Terminada | Producto | N° | 0.00 | 0.00 | 1.00 | 1.00 | 0.00 | 0.00 | 0.00 | --- | --- | 0.00% | 0.00% | --- | --- | PAPT | |
| Proyecto | Instalación del Sistema de Alcantarillado y Laguna de Estabilización distrito de Shuarico San Martín | Recursos | S/. | 0.00 | 0.00 | 1,510,956.00 | 1,510,956.00 | 0.00 | 0.00 | 151,846.04 | --- | --- | 10.05% | 10.05% | --- | --- | PAPT | |
| Indicador | Nuevas conexiones domiciliarias de agua en áreas urbanas | Producto | N° | 0.00 | 0.00 | 0.00 | 0.00 | 0.00 | 0.00 | 0.00 | --- | --- | --- | --- | --- | --- | PAPT | |
| Indicador | Nuevas conexiones domiciliarias de alcantarillado en áreas urbanas | Producto | N° | 0.00 | 0.00 | 273.00 | 273.00 | 0.00 | 0.00 | 0.00 | --- | --- | 0.00% | 0.00% | --- | --- | PAPT | |
| Indicador | Obra Terminada | Producto | N° | 0.00 | 0.00 | 1.00 | 1.00 | 0.00 | 0.00 | 0.00 | --- | --- | 0.00% | 0.00% | --- | --- | PAPT | |
| Proyecto | Mejoramiento y Ampliación de los Sistemas de Agua Potable y Alcantarillado de Orcotuna", Junín, Concepción, Orcotuna | Recursos | S/. | 0.00 | 0.00 | 4,040,432.00 | 4,040,432.00 | 0.00 | 0.00 | 16,930.00 | --- | --- | 0.42% | 0.42% | --- | --- | PAPT | |
| Indicador | Nuevas conexiones domiciliarias de agua en áreas urbanas | Producto | N° | 0.00 | 0.00 | 354.00 | 354.00 | 0.00 | 0.00 | 0.00 | --- | --- | 0.00% | 0.00% | --- | --- | PAPT | |
| Indicador | Nuevas conexiones domiciliarias de alcantarillado en áreas urbanas | Producto | N° | 0.00 | 0.00 | 518.00 | 518.00 | 0.00 | 0.00 | 0.00 | --- | --- | 0.00% | 0.00% | --- | --- | PAPT | |
| Indicador | Obra Terminada | Producto | N° | 0.00 | 0.00 | 1.00 | 1.00 | 0.00 | 0.00 | 0.00 | --- | --- | 0.00% | 0.00% | --- | --- | PAPT | |
| Proyecto | Mejoramiento y Ampliación de los Sistemas de Agua Potable y Alcantarillado de Quilcas | Recursos | S/. | 0.00 | 0.00 | 4,023,456.00 | 4,023,456.00 | 0.00 | 0.00 | 17,260.00 | --- | --- | 0.43% | 0.43% | --- | --- | PAPT | |
| Indicador | Nuevas conexiones domiciliarias de agua en áreas urbanas | Producto | N° | 0.00 | 0.00 | 37.00 | 37.00 | 0.00 | 0.00 | 0.00 | --- | --- | 0.00% | 0.00% | --- | --- | PAPT | |
| Indicador | Nuevas conexiones domiciliarias de alcantarillado en áreas urbanas | Producto | N° | 0.00 | 0.00 | 445.00 | 445.00 | 0.00 | 0.00 | 0.00 | --- | --- | 0.00% | 0.00% | --- | --- | PAPT | |
| Indicador | Obra Terminada | Producto | N° | 0.00 | 0.00 | 0.00 | 0.00 | 0.00 | 0.00 | 0.00 | --- | --- | --- | --- | --- | --- | PAPT | |
| Proyecto | Infraestructura de Saneamiento FONAVI | Recursos | S/. | 0.00 | 0.00 | 64,903,368.00 | 64,903,368.00 | 2,101,191.96 | 4,664,198.12 | 12,719,950.98 | --- | --- | 19.60% | 19.60% | 0.00 | 4,799,441.00 | PAPT | |
| Indicador | Nuevas conexiones domiciliarias de agua en áreas urbanas | Producto | N° | 0.00 | 0.00 | 1,154.00 | 1,154.00 | 0.00 | 0.00 | 0.00 | --- | --- | 0.00% | 0.00% | --- | --- | PAPT | |
| Indicador | Nuevas conexiones domiciliarias de alcantarillado en áreas urbanas | Producto | N° | 0.00 | 0.00 | 868.00 | 868.00 | 0.00 | 0.00 | 0.00 | --- | --- | 0.00% | 0.00% | --- | --- | PAPT | |
| Indicador | Obra Liquidada | Producto | N° | 0.00 | 0.00 | 48.00 | 48.00 | 0.00 | 0.00 | 0.00 | --- | --- | 0.00% | 0.00% | --- | --- | PAPT | |
| Proyecto | Infraestructura de Electrificación FONAVI | Recursos | S/. | 0.00 | 0.00 | 1,519,542.00 | 1,519,542.00 | 0.00 | 0.00 | 0.00 | --- | --- | 0.00% | 0.00% | --- | --- | PAPT | |
| Indicador | Nuevas conexiones domiciliarias de agua en áreas urbanas | Producto | N° | 0.00 | 0.00 | 0.00 | 0.00 | 0.00 | 0.00 | 0.00 | --- | --- | --- | --- | --- | --- | PAPT | |
| Indicador | Nuevas conexiones domiciliarias de alcantarillado en áreas urbanas | Producto | N° | 0.00 | 0.00 | 0.00 | 0.00 | 0.00 | 0.00 | 0.00 | --- | --- | --- | --- | --- | --- | PAPT | |
| Indicador | Obra Liquidada | Producto | N° | 0.00 | 0.00 | 6.00 | 6.00 | 0.00 | 0.00 | 0.00 | --- | --- | 0.00% | 0.00% | --- | --- | PAPT | |
| Proyecto | Ampliación y Mejoramiento del Sistema de Agua Potable y Saneamiento de la Población de Umamarca. | Recursos | S/. | 0.00 | 0.00 | 1,105,791.00 | 1,105,791.00 | 0.00 | 0.00 | 0.00 | --- | --- | 0.00% | 0.00% | --- | --- | PAPT | |
| Indicador | Nuevas conexiones domiciliarias de agua en áreas urbanas | Producto | N° | 0.00 | 0.00 | 60.00 | 60.00 | 0.00 | 0.00 | 0.00 | --- | --- | 0.00% | 0.00% | --- | --- | PAPT | |
| Indicador | Nuevas conexiones domiciliarias de alcantarillado en áreas urbanas | Producto | N° | 0.00 | 0.00 | 240.00 | 240.00 | 0.00 | 0.00 | 0.00 | --- | --- | 0.00% | 0.00% | --- | --- | PAPT | |
| Indicador | Obra Terminada | Producto | N° | 0.00 | 0.00 | 1.00 | 1.00 | 0.00 | 0.00 | 0.00 | --- | --- | 0.00% | 0.00% | --- | --- | PAPT | |
| Proyecto | Mej. y Amp. de los Servicios de Agua Potable y Alcantarillado en la Localidad de Carmen Alto, Huamanga, Ayacucho | Recursos | S/. | 0.00 | 0.00 | 3,546,394.00 | 3,546,394.00 | 0.00 | 0.00 | 0.00 | --- | --- | 0.00% | 0.00% | --- | --- | PAPT | |
| Indicador | Nuevas conexiones domiciliarias de agua en áreas urbanas | Producto | N° | 0.00 | 0.00 | 552.00 | 552.00 | 0.00 | 0.00 | 0.00 | --- | --- | 0.00% | 0.00% | --- | --- | PAPT | |
| Indicador | Nuevas conexiones domiciliarias de alcantarillado en áreas urbanas | Producto | N° | 0.00 | 0.00 | 417.00 | 417.00 | 0.00 | 0.00 | 0.00 | --- | --- | 0.00% | 0.00% | --- | --- | PAPT | |
| Indicador | Obra Terminada | Producto | N° | 0.00 | 0.00 | 1.00 | 1.00 | 0.00 | 0.00 | 0.00 | --- | --- | 0.00% | 0.00% | --- | --- | PAPT | |
| Proyecto | Ampliación y Mejoramiento de los sistemas de Agua Potable y Alcantarillado de los Baños del Inca, Cajamarca, Cajamarca | Recursos | S/. | 0.00 | 0.00 | 3,045,495.00 | 3,045,495.00 | 0.00 | 0.00 | 0.00 | --- | --- | 0.00% | 0.00% | --- | --- | PAPT | |
| Indicador | Nuevas conexiones domiciliarias de agua en áreas urbanas | Producto | N° | 0.00 | 0.00 | 484.00 | 484.00 | 0.00 | 0.00 | 0.00 | --- | --- | 0.00% | 0.00% | --- | --- | PAPT | |
| Indicador | Nuevas conexiones domiciliarias de alcantarillado en áreas urbanas | Producto | N° | 0.00 | 0.00 | 484.00 | 484.00 | 0.00 | 0.00 | 0.00 | --- | --- | 0.00% | 0.00% | --- | --- | PAPT | |
| Indicador | Obra Terminada | Producto | N° | 0.00 | 0.00 | 1.00 | 1.00 | 0.00 | 0.00 | 0.00 | --- | --- | 0.00% | 0.00% | --- | --- | PAPT | |

| Objetivo Estratégico / Objetivo Estratégico Específico / Líneas de acción / Proyectos / Indicadores de Producto | | | | Tipo de Indicador | Unidad de Medida | Línea Base 2007 | 2010 - II | | | | | | | | | | PIA | PIM o Meta Modificada al 30.06.2009 | Fuente de Información, Medios de Verificación |
|---|---|----------|-----|-------------------|------------------|-----------------|----------------|-------------------------|-------------------------|---------------------|----------------|---------------|------------------------------|------------------|-----------------------|----------------------------------|------|-------------------------------------|---|
| | | | | | | | Programación | | | Ejecución | | | | % de Avance | | | | | |
| | | | | | | | Anual 2010 (1) | Acumulada 2008-2010 (2) | Total PEI 2008-2015 (3) | Del II Semestre (4) | Al II Semestre | | Semestral/ Anual (7)=(4)/(1) | Acumulada | | Total PEI 2008-2015 (10)=(6)/(3) | | | |
| | | | | | | | | | | | 2010 (5) | 2008-2010 (6) | | 2010 (8)=(5)/(1) | 2008-2010 (9)=(6)/(2) | | | | |
| Proyecto | Mejoramiento del Sistema de Agua Potable y Alcantarillado de San Benito", Cajamarca, Contumaza, San Benito | Recursos | S/. | 0.00 | 0.00 | 1,051,160.00 | 1,051,160.00 | 0.00 | 0.00 | 110,121.00 | --- | --- | 10.48% | 10.48% | --- | --- | PAPT | | |
| Indicador | Nuevas conexiones domiciliarias de agua en áreas urbanas | Producto | N° | 0.00 | 0.00 | 171.00 | 171.00 | 0.00 | 0.00 | 0.00 | --- | --- | 0.00% | 0.00% | --- | --- | | | |
| Indicador | Nuevas conexiones domiciliarias de alcantarillado en áreas urbanas | Producto | N° | 0.00 | 0.00 | 171.00 | 171.00 | 0.00 | 0.00 | 0.00 | --- | --- | 0.00% | 0.00% | --- | --- | | | |
| Indicador | Obra Terminada | Producto | N° | 0.00 | 0.00 | 1.00 | 1.00 | 0.00 | 0.00 | 1.00 | --- | --- | 100.00% | 100.00% | --- | --- | | | |
| Proyecto | Mejoramiento y Ampliación de los Sistemas de Agua Potable y Alcantarillado de la Localidad de Ripán Huánuco, Dos de Mayo | Recursos | S/. | 0.00 | 0.00 | 3,496,153.00 | 3,496,153.00 | 0.00 | 0.00 | 0.00 | --- | --- | 0.00% | 0.00% | --- | --- | PAPT | | |
| Indicador | Nuevas conexiones domiciliarias de agua en áreas urbanas | Producto | N° | 0.00 | 0.00 | 47.00 | 47.00 | 0.00 | 0.00 | 0.00 | --- | --- | 0.00% | 0.00% | --- | --- | | | |
| Indicador | Nuevas conexiones domiciliarias de alcantarillado en áreas urbanas | Producto | N° | 0.00 | 0.00 | 63.00 | 63.00 | 0.00 | 0.00 | 0.00 | --- | --- | 0.00% | 0.00% | --- | --- | | | |
| Indicador | Obra Terminada | Producto | N° | 0.00 | 0.00 | 1.00 | 1.00 | 0.00 | 0.00 | 0.00 | --- | --- | 0.00% | 0.00% | --- | --- | | | |
| Proyecto | Mejoramiento y Ampliación del Sistema de Agua Potable y Alcantarillado de la Localidad de Villa Perené, Perené, Chanchamayo, Junín. | Recursos | S/. | 0.00 | 0.00 | 8,275,225.00 | 8,275,225.00 | 0.00 | 0.00 | 0.00 | --- | --- | 0.00% | 0.00% | --- | --- | PAPT | | |
| Indicador | Nuevas conexiones domiciliarias de agua en áreas urbanas | Producto | N° | 0.00 | 0.00 | 169.00 | 169.00 | 0.00 | 0.00 | 0.00 | --- | --- | 0.00% | 0.00% | --- | --- | | | |
| Indicador | Nuevas conexiones domiciliarias de alcantarillado en áreas urbanas | Producto | N° | 0.00 | 0.00 | 150.00 | 150.00 | 0.00 | 0.00 | 0.00 | --- | --- | 0.00% | 0.00% | --- | --- | | | |
| Indicador | Obra Terminada | Producto | N° | 0.00 | 0.00 | 1.00 | 1.00 | 0.00 | 0.00 | 0.00 | --- | --- | 0.00% | 0.00% | --- | --- | | | |
| Proyecto | Ampliación y Mejoramiento del Servicio de Agua Potable y Alcantarillado del Área Urbana del Distrito de Virú La Libertad, Virú, Virú | Recursos | S/. | 0.00 | 0.00 | 4,993,654.00 | 4,993,654.00 | 0.00 | 0.00 | 140,034.00 | --- | --- | 2.80% | 2.80% | --- | --- | PAPT | | |
| Indicador | Nuevas conexiones domiciliarias de agua en áreas urbanas | Producto | N° | 0.00 | 0.00 | 612.00 | 612.00 | 0.00 | 0.00 | 0.00 | --- | --- | 0.00% | 0.00% | --- | --- | | | |
| Indicador | Nuevas conexiones domiciliarias de alcantarillado en áreas urbanas | Producto | N° | 0.00 | 0.00 | 1,771.00 | 1,771.00 | 0.00 | 0.00 | 56.00 | --- | --- | 3.16% | 3.16% | --- | --- | | | |
| Indicador | Obra Terminada | Producto | N° | 0.00 | 0.00 | 1.00 | 1.00 | 0.00 | 0.00 | 1.00 | --- | --- | 100.00% | 100.00% | --- | --- | | | |
| Proyecto | Mejoramiento de la Estación de Bombeo El Arenal del Eje Arenal-Paita, Paita | Recursos | S/. | 0.00 | 0.00 | 1,685,772.00 | 1,685,772.00 | 0.00 | 0.00 | 0.00 | --- | --- | 0.00% | 0.00% | --- | --- | PAPT | | |
| Indicador | Nuevas conexiones domiciliarias de agua en áreas urbanas | Producto | N° | 0.00 | 0.00 | 0.00 | 0.00 | 0.00 | 0.00 | 0.00 | --- | --- | --- | --- | --- | --- | | | |
| Indicador | Nuevas conexiones domiciliarias de alcantarillado en áreas urbanas | Producto | N° | 0.00 | 0.00 | 0.00 | 0.00 | 0.00 | 0.00 | 0.00 | --- | --- | --- | --- | --- | --- | | | |
| Indicador | Obra Terminada | Producto | N° | 0.00 | 0.00 | 1.00 | 1.00 | 0.00 | 0.00 | 0.00 | --- | --- | 0.00% | 0.00% | --- | --- | | | |
| Proyecto | Ampliación y Mejoramiento del Sistema de Desagüe de Singa, Distrito de Singa -Humales Huánuco | Recursos | S/. | 0.00 | 0.00 | 2,652,916.86 | 2,652,916.86 | 0.00 | 0.00 | 0.00 | --- | --- | 0.00% | 0.00% | --- | --- | PAPT | | |
| Indicador | Nuevas conexiones domiciliarias de agua en áreas urbanas | Producto | N° | 0.00 | 0.00 | 0.00 | 0.00 | 0.00 | 0.00 | 0.00 | --- | --- | --- | --- | --- | --- | | | |
| Indicador | Nuevas conexiones domiciliarias de alcantarillado en áreas urbanas | Producto | N° | 0.00 | 0.00 | 391.00 | 391.00 | 0.00 | 0.00 | 0.00 | --- | --- | 0.00% | 0.00% | --- | --- | | | |
| Indicador | Obra Terminada | Producto | N° | 0.00 | 0.00 | 1.00 | 1.00 | 0.00 | 0.00 | 0.00 | --- | --- | 0.00% | 0.00% | --- | --- | | | |
| Proyecto | Construcción del Sistema de Agua Potable y Alcantarillado en los sectores de San Pedro de Putina Puno, Provincia de Sandía Puno | Recursos | S/. | 0.00 | 0.00 | 2,700,649.51 | 2,700,649.51 | 0.00 | 0.00 | 0.00 | --- | --- | 0.00% | 0.00% | --- | --- | PAPT | | |
| Indicador | Nuevas conexiones domiciliarias de agua en áreas urbanas | Producto | N° | 0.00 | 0.00 | 398.00 | 398.00 | 0.00 | 0.00 | 0.00 | --- | --- | 0.00% | 0.00% | --- | --- | | | |
| Indicador | Nuevas conexiones domiciliarias de alcantarillado en áreas urbanas | Producto | N° | 0.00 | 0.00 | 398.00 | 398.00 | 0.00 | 0.00 | 0.00 | --- | --- | 0.00% | 0.00% | --- | --- | | | |
| Indicador | Obra Terminada | Producto | N° | 0.00 | 0.00 | 1.00 | 1.00 | 0.00 | 0.00 | 0.00 | --- | --- | 0.00% | 0.00% | --- | --- | | | |
| Proyecto | Mejoramiento del sistema de alcantarillado de Andarapa, Provincia de Andahuaylas, Región Apurímac | Recursos | S/. | 0.00 | 0.00 | 1,803,661.99 | 1,803,661.99 | 0.00 | 0.00 | 0.00 | --- | --- | 0.00% | 0.00% | --- | --- | PAPT | | |
| Indicador | Nuevas conexiones domiciliarias de agua en áreas urbanas | Producto | N° | 0.00 | 0.00 | 266.00 | 266.00 | 0.00 | 0.00 | 0.00 | --- | --- | 0.00% | 0.00% | --- | --- | | | |
| Indicador | Nuevas conexiones domiciliarias de alcantarillado en áreas urbanas | Producto | N° | 0.00 | 0.00 | 266.00 | 266.00 | 0.00 | 0.00 | 0.00 | --- | --- | 0.00% | 0.00% | --- | --- | | | |
| Indicador | Obra Terminada | Producto | N° | 0.00 | 0.00 | 1.00 | 1.00 | 0.00 | 0.00 | 0.00 | --- | --- | 0.00% | 0.00% | --- | --- | | | |
| Proyecto | Ampliación de red de agua y alcantarillado en la Localidad de La Cruz y anexos, Distrito de La Cruz, Provincia de Tumbes - Tumbes | Recursos | S/. | 0.00 | 0.00 | 1,455,804.90 | 1,455,804.90 | 0.00 | 0.00 | 0.00 | --- | --- | 0.00% | 0.00% | --- | --- | PAPT | | |
| Indicador | Nuevas conexiones domiciliarias de agua en áreas urbanas | Producto | N° | 0.00 | 0.00 | 215.00 | 215.00 | 0.00 | 0.00 | 0.00 | --- | --- | 0.00% | 0.00% | --- | --- | | | |
| Indicador | Nuevas conexiones domiciliarias de alcantarillado en áreas urbanas | Producto | N° | 0.00 | 0.00 | 215.00 | 215.00 | 0.00 | 0.00 | 0.00 | --- | --- | 0.00% | 0.00% | --- | --- | | | |
| Indicador | Obra Terminada | Producto | N° | 0.00 | 0.00 | 1.00 | 1.00 | 0.00 | 0.00 | 0.00 | --- | --- | 0.00% | 0.00% | --- | --- | | | |
| Proyecto | Construcción del Sistema Abastecedor de Agua Potable y Desagüe del Centro Poblado Rumococha Distrito de San Juan Bautista - Maynas - Loreto | Recursos | S/. | 0.00 | 0.00 | 3,186,139.97 | 3,186,139.97 | 0.00 | 0.00 | 0.00 | --- | --- | 0.00% | 0.00% | --- | --- | PAPT | | |
| Indicador | Nuevas conexiones domiciliarias de agua en áreas urbanas | Producto | N° | 0.00 | 0.00 | 470.00 | 470.00 | 0.00 | 0.00 | 0.00 | --- | --- | 0.00% | 0.00% | --- | --- | | | |
| Indicador | Nuevas conexiones domiciliarias de alcantarillado en áreas urbanas | Producto | N° | 0.00 | 0.00 | 470.00 | 470.00 | 0.00 | 0.00 | 0.00 | --- | --- | 0.00% | 0.00% | --- | --- | | | |
| Indicador | Obra Terminada | Producto | N° | 0.00 | 0.00 | 1.00 | 1.00 | 0.00 | 0.00 | 0.00 | --- | --- | 0.00% | 0.00% | --- | --- | | | |
| Proyecto | Ampliación del sistema de alcantarillado de Puerto Pizarro - Sector Norte - El Aspa - Tumbes, Provincia de Tumbes - Tumbes | Recursos | S/. | 0.00 | 0.00 | 2,202,922.66 | 2,202,922.66 | 0.00 | 0.00 | 0.00 | --- | --- | 0.00% | 0.00% | --- | --- | PAPT | | |
| Indicador | Nuevas conexiones domiciliarias de agua en áreas urbanas | Producto | N° | 0.00 | 0.00 | 0.00 | 0.00 | 0.00 | 0.00 | 0.00 | --- | --- | --- | --- | --- | --- | | | |
| Indicador | Nuevas conexiones domiciliarias de alcantarillado en áreas urbanas | Producto | N° | 0.00 | 0.00 | 325.00 | 325.00 | 0.00 | 0.00 | 0.00 | --- | --- | 0.00% | 0.00% | --- | --- | | | |
| Indicador | Obra Terminada | Producto | N° | 0.00 | 0.00 | 1.00 | 1.00 | 0.00 | 0.00 | 0.00 | --- | --- | 0.00% | 0.00% | --- | --- | | | |
| Proyecto | Construcción de sistema de agua potable y letrinas del C.P. Cabo Viejo Alto - Queiroscillo - Sullana - Piura | Recursos | S/. | 0.00 | 0.00 | 376,826.47 | 376,826.47 | 0.00 | 0.00 | 0.00 | --- | --- | 0.00% | 0.00% | --- | --- | PAPT | | |
| Indicador | Nuevas conexiones domiciliarias de agua en áreas urbanas | Producto | N° | 0.00 | 0.00 | 56.00 | 56.00 | 0.00 | 0.00 | 0.00 | --- | --- | 0.00% | 0.00% | --- | --- | | | |
| Indicador | Nuevas conexiones domiciliarias de alcantarillado en áreas urbanas | Producto | N° | 0.00 | 0.00 | 56.00 | 56.00 | 0.00 | 0.00 | 0.00 | --- | --- | 0.00% | 0.00% | --- | --- | | | |
| Indicador | Obra Terminada | Producto | N° | 0.00 | 0.00 | 1.00 | 1.00 | 0.00 | 0.00 | 0.00 | --- | --- | 0.00% | 0.00% | --- | --- | | | |
| Proyecto | Instalación de sistema de alcantarillado y construcción de planta de tratamiento de aguas servidas en la localidad de Anwaymo, Distrito de Anco-La Mar-Ayacucho | Recursos | S/. | 0.00 | 0.00 | 782,420.36 | 782,420.36 | 0.00 | 0.00 | 0.00 | --- | --- | 0.00% | 0.00% | --- | --- | PAPT | | |
| Indicador | Nuevas conexiones domiciliarias de agua en áreas urbanas | Producto | N° | 0.00 | 0.00 | 115.00 | 115.00 | 0.00 | 0.00 | 0.00 | --- | --- | 0.00% | 0.00% | --- | --- | | | |
| Indicador | Nuevas conexiones domiciliarias de alcantarillado en áreas urbanas | Producto | N° | 0.00 | 0.00 | 115.00 | 115.00 | 0.00 | 0.00 | 0.00 | --- | --- | 0.00% | 0.00% | --- | --- | | | |
| Indicador | Obra Terminada | Producto | N° | 0.00 | 0.00 | 1.00 | 1.00 | 0.00 | 0.00 | 0.00 | --- | --- | 0.00% | 0.00% | --- | --- | | | |

| Objetivo Estratégico General / Objetivo Estratégico Específico / Líneas de acción / Proyectos / Indicadores de Producto | | | | Tipo de Indicador | Unidad de Medida | Línea Base 2007 | 2010 - II | | | | | | | | | | Fuente de Información, Medios de Verificación | | | |
|---|--|----------|-----|-------------------|------------------|-----------------|--------------|---------------------|---------------------|-----------------|----------------|-----|------------------|-------------|------|-----------|---|-----|-------------------------------------|-----------|
| | | | | | | | Programación | | | Del II Semestre | Ejecución | | Semestral/ Anual | % de Avance | | Total PEI | | PIA | PIM o Meta Modificada al 30.06.2009 | |
| | | | | | | | Anual 2010 | Acumulada 2008-2010 | Total PEI 2008-2015 | | Al II Semestre | | | Acumulada | 2010 | | | | | 2008-2010 |
| | | | | | | | | | | | (1) | (2) | | | | | | | | |
| Proyecto | Mejoramiento del sistema de agua potable y construcción de alcantarillado y letrinas de la localidad de Andabamba y centros poblados de Mayurmarca | Recursos | S/. | 0.00 | 0.00 | 1,455,659.96 | 1,455,659.96 | 0.00 | 0.00 | 0.00 | --- | --- | 0.00% | 0.00% | --- | --- | PAPT | | | |
| Indicador | Nuevas conexiones domiciliarias de agua en áreas urbanas | Producto | N° | 0.00 | 0.00 | 215.00 | 215.00 | 0.00 | 0.00 | 0.00 | --- | --- | 0.00% | 0.00% | --- | --- | | | | |
| Indicador | Nuevas conexiones domiciliarias de alcantarillado en áreas urbanas | Producto | N° | 0.00 | 0.00 | 215.00 | 215.00 | 0.00 | 0.00 | 0.00 | --- | --- | 0.00% | 0.00% | --- | --- | | | | |
| Indicador | Obra Terminada | Producto | N° | 0.00 | 0.00 | 1.00 | 1.00 | 0.00 | 0.00 | 0.00 | --- | --- | 0.00% | 0.00% | --- | --- | | | | |
| Proyecto | Mejoramiento y ampliación del sistema de agua potable e instalación de desagüe - Comunidad de Los Nogales Distrito de Colcabamba, Provincia de Tarma - Huancavelica | Recursos | S/. | 0.00 | 0.00 | 487,191.67 | 487,191.67 | 0.00 | 0.00 | 0.00 | --- | --- | 0.00% | 0.00% | --- | --- | PAPT | | | |
| Indicador | Nuevas conexiones domiciliarias de agua en áreas urbanas | Producto | N° | 0.00 | 0.00 | 72.00 | 72.00 | 0.00 | 0.00 | 0.00 | --- | --- | 0.00% | 0.00% | --- | --- | | | | |
| Indicador | Nuevas conexiones domiciliarias de alcantarillado en áreas urbanas | Producto | N° | 0.00 | 0.00 | 72.00 | 72.00 | 0.00 | 0.00 | 0.00 | --- | --- | 0.00% | 0.00% | --- | --- | | | | |
| Indicador | Obra Terminada | Producto | N° | 0.00 | 0.00 | 1.00 | 1.00 | 0.00 | 0.00 | 0.00 | --- | --- | 0.00% | 0.00% | --- | --- | | | | |
| Proyecto | Instalación del sistema de alcantarillado y mejoramiento del sistema de agua potable en el centro poblado Centabamba, Distrito de Ayna - La Mar - Ayacucho | Recursos | S/. | 0.00 | 0.00 | 739,377.94 | 739,377.94 | 0.00 | 0.00 | 0.00 | --- | --- | 0.00% | 0.00% | --- | --- | PAPT | | | |
| Indicador | Nuevas conexiones domiciliarias de agua en áreas urbanas | Producto | N° | 0.00 | 0.00 | 109.00 | 109.00 | 0.00 | 0.00 | 0.00 | --- | --- | 0.00% | 0.00% | --- | --- | | | | |
| Indicador | Nuevas conexiones domiciliarias de alcantarillado en áreas urbanas | Producto | N° | 0.00 | 0.00 | 109.00 | 109.00 | 0.00 | 0.00 | 0.00 | --- | --- | 0.00% | 0.00% | --- | --- | | | | |
| Indicador | Obra Terminada | Producto | N° | 0.00 | 0.00 | 1.00 | 1.00 | 0.00 | 0.00 | 0.00 | --- | --- | 0.00% | 0.00% | --- | --- | | | | |
| Proyecto | Mejoramiento y ampliación del sistema de agua potable del Cercado, Miraflores, Los Angeles y San Cristóbal, Distrito de Anco-Huallo-Chincheros-Apurímac | Recursos | S/. | 0.00 | 0.00 | 2,404,472.80 | 2,404,472.80 | 0.00 | 0.00 | 0.00 | --- | --- | 0.00% | 0.00% | --- | --- | PAPT | | | |
| Indicador | Nuevas conexiones domiciliarias de agua en áreas urbanas | Producto | N° | 0.00 | 0.00 | 355.00 | 355.00 | 0.00 | 0.00 | 0.00 | --- | --- | 0.00% | 0.00% | --- | --- | | | | |
| Indicador | Nuevas conexiones domiciliarias de alcantarillado en áreas urbanas | Producto | N° | 0.00 | 0.00 | 0.00 | 0.00 | 0.00 | 0.00 | 0.00 | --- | --- | 0.00% | 0.00% | --- | --- | | | | |
| Indicador | Obra Terminada | Producto | N° | 0.00 | 0.00 | 1.00 | 1.00 | 0.00 | 0.00 | 0.00 | --- | --- | 0.00% | 0.00% | --- | --- | | | | |
| Proyecto | Instalación y mejoramiento del sistema de servicio de saneamiento básico en la localidad de Paternine, Distrito de Anco-La Mar-Ayacucho | Recursos | S/. | 0.00 | 0.00 | 600,861.89 | 600,861.89 | 0.00 | 0.00 | 0.00 | --- | --- | 0.00% | 0.00% | --- | --- | PAPT | | | |
| Indicador | Nuevas conexiones domiciliarias de agua en áreas urbanas | Producto | N° | 0.00 | 0.00 | 0.00 | 0.00 | 0.00 | 0.00 | 0.00 | --- | --- | 0.00% | 0.00% | --- | --- | | | | |
| Indicador | Nuevas conexiones domiciliarias de alcantarillado en áreas urbanas | Producto | N° | 0.00 | 0.00 | 89.00 | 89.00 | 0.00 | 0.00 | 0.00 | --- | --- | 0.00% | 0.00% | --- | --- | | | | |
| Indicador | Obra Terminada | Producto | N° | 0.00 | 0.00 | 1.00 | 1.00 | 0.00 | 0.00 | 0.00 | --- | --- | 0.00% | 0.00% | --- | --- | | | | |
| Proyecto | Mejoramiento, Ampliación de los Sistemas de Agua Potable y Alcantarillado de las localidades de Huachac, Marcanzanes, Guishuar, Marcarbura y Huayas Distrito de Marcanzanes, Distrito de Huachac | Recursos | S/. | 0.00 | 0.00 | 0.00 | 0.00 | 0.00 | 0.00 | 0.00 | --- | --- | 0.00% | 0.00% | --- | --- | PAPT | | | |
| Indicador | Obra Terminada | Producto | N° | 0.00 | 0.00 | 0.00 | 0.00 | 0.00 | 0.00 | 0.00 | --- | --- | 0.00% | 0.00% | --- | --- | | | | |
| Proyecto | Mejoramiento, Ampliación del Sistema de Alcantarillado y Construcción del Sistema de Tratamiento de Aguas Residuales de la localidad de Tres de Diciembre, Distrito de Tres de Diciembre - Chusaca - Junín | Recursos | S/. | 0.00 | 0.00 | 0.00 | 0.00 | 0.00 | 0.00 | 0.00 | --- | --- | 0.00% | 0.00% | --- | --- | PAPT | | | |
| Indicador | Obra Terminada | Producto | N° | 0.00 | 0.00 | 0.00 | 0.00 | 0.00 | 0.00 | 0.00 | --- | --- | 0.00% | 0.00% | --- | --- | | | | |
| Proyecto | Construcción del Alcantarillado del C.P. Oxahuay - Sicchez - Ayabaca - Piura | Recursos | S/. | 0.00 | 0.00 | 0.00 | 0.00 | 0.00 | 0.00 | 0.00 | --- | --- | 0.00% | 0.00% | --- | --- | PAPT | | | |
| Indicador | Obra Terminada | Producto | N° | 0.00 | 0.00 | 0.00 | 0.00 | 0.00 | 0.00 | 0.00 | --- | --- | 0.00% | 0.00% | --- | --- | | | | |
| Proyecto | Mejoramiento, Ampliación del Sistema de Agua Potable y Desagüe de Tomaykicha, Distrito de Tomay Kichwa - Ambo - Huánuco | Recursos | S/. | 0.00 | 0.00 | 0.00 | 0.00 | 0.00 | 0.00 | 0.00 | --- | --- | 0.00% | 0.00% | --- | --- | PAPT | | | |
| Indicador | Obra Terminada | Producto | N° | 0.00 | 0.00 | 0.00 | 0.00 | 0.00 | 0.00 | 0.00 | --- | --- | 0.00% | 0.00% | --- | --- | | | | |
| Proyecto | Rehabilitación y Ampliación del Sistema de Agua Potable y Alcantarillado de Conchamarca y Anexos Conchamarca | Recursos | S/. | 0.00 | 0.00 | 0.00 | 0.00 | 0.00 | 0.00 | 0.00 | --- | --- | 0.00% | 0.00% | --- | --- | PAPT | | | |
| Indicador | Obra Terminada | Producto | N° | 0.00 | 0.00 | 0.00 | 0.00 | 0.00 | 0.00 | 0.00 | --- | --- | 0.00% | 0.00% | --- | --- | | | | |
| Proyecto | Ampliación de Red De Agua Y Alcantarillado En La Localidad De La Cruz Y Anexos Distrito De La Cruz | Recursos | S/. | 0.00 | 0.00 | 0.00 | 0.00 | 0.00 | 0.00 | 0.00 | --- | --- | 0.00% | 0.00% | --- | --- | PAPT | | | |
| Indicador | Obra Terminada | Producto | N° | 0.00 | 0.00 | 0.00 | 0.00 | 0.00 | 0.00 | 0.00 | --- | --- | 0.00% | 0.00% | --- | --- | | | | |
| Proyecto | Mejoramiento E Instalación De Los Sistemas De Agua Potable Y Alcantarillado De Las Localidades De Marco, Tunan Marcos, Trapedero, Corcancha Y Muquilla | Recursos | S/. | 0.00 | 0.00 | 0.00 | 0.00 | 0.00 | 0.00 | 0.00 | --- | --- | 0.00% | 0.00% | --- | --- | PAPT | | | |
| Indicador | Obra Terminada | Producto | N° | 0.00 | 0.00 | 0.00 | 0.00 | 0.00 | 0.00 | 0.00 | --- | --- | 0.00% | 0.00% | --- | --- | | | | |
| Proyecto | Mejoramiento Y Ampliación Integral Del Sistema De Agua Potable Y Alcantarillado De La Localidad De Mochumi | Recursos | S/. | 0.00 | 0.00 | 0.00 | 0.00 | 0.00 | 0.00 | 0.00 | --- | --- | 0.00% | 0.00% | --- | --- | PAPT | | | |
| Indicador | Obra Terminada | Producto | N° | 0.00 | 0.00 | 0.00 | 0.00 | 0.00 | 0.00 | 0.00 | --- | --- | 0.00% | 0.00% | --- | --- | | | | |
| Proyecto | Ampliación De Red De Agua Potable Y Alcantarillado Asociación De Vivienda Nueva Generación - Oxapampa | Recursos | S/. | 0.00 | 0.00 | 0.00 | 0.00 | 0.00 | 0.00 | 0.00 | --- | --- | 0.00% | 0.00% | --- | --- | PAPT | | | |
| Indicador | Obra Terminada | Producto | N° | 0.00 | 0.00 | 0.00 | 0.00 | 0.00 | 0.00 | 0.00 | --- | --- | 0.00% | 0.00% | --- | --- | | | | |
| Proyecto | Mejoramiento Y Ampliación Del Sistema De Agua Potable Y Alcantarillado Del Distrito De San Jerónimo De Tunan - Huancayo - Junín | Recursos | S/. | 0.00 | 0.00 | 0.00 | 0.00 | 0.00 | 0.00 | 0.00 | --- | --- | 0.00% | 0.00% | --- | --- | PAPT | | | |
| Indicador | Obra Terminada | Producto | N° | 0.00 | 0.00 | 0.00 | 0.00 | 0.00 | 0.00 | 0.00 | --- | --- | 0.00% | 0.00% | --- | --- | | | | |
| Proyecto | Mejoramiento Y Ampliación De Los Sistemas De Agua Potable Y Alcantarillado De La Localidad De Chupuro - Huancayo - Junín | Recursos | S/. | 0.00 | 0.00 | 0.00 | 0.00 | 0.00 | 0.00 | 0.00 | --- | --- | 0.00% | 0.00% | --- | --- | PAPT | | | |
| Indicador | Obra Terminada | Producto | N° | 0.00 | 0.00 | 0.00 | 0.00 | 0.00 | 0.00 | 0.00 | --- | --- | 0.00% | 0.00% | --- | --- | | | | |
| Proyecto | Construcción Del Sistema De Alcantarillado De Las Localidades De Cerro Blanco Y Nueva Esperanza, Distrito De Tumbes, Provincia De Tumbes - Tumbes | Recursos | S/. | 0.00 | 0.00 | 0.00 | 0.00 | 0.00 | 0.00 | 0.00 | --- | --- | 0.00% | 0.00% | --- | --- | PAPT | | | |
| Indicador | Obra Terminada | Producto | N° | 0.00 | 0.00 | 0.00 | 0.00 | 0.00 | 0.00 | 0.00 | --- | --- | 0.00% | 0.00% | --- | --- | | | | |
| Proyecto | Ampliación Y Mejoramiento Del Sistema De Agua Potable En Las Localidades De San Jacinto, Piateros, Santa Rosa, La Peña Y Pechichal Del Distrito - San J | Recursos | S/. | 0.00 | 0.00 | 0.00 | 0.00 | 0.00 | 0.00 | 0.00 | --- | --- | 0.00% | 0.00% | --- | --- | PAPT | | | |
| Indicador | Obra Terminada | Producto | N° | 0.00 | 0.00 | 0.00 | 0.00 | 0.00 | 0.00 | 0.00 | --- | --- | 0.00% | 0.00% | --- | --- | | | | |

FORMATO 4
Plan Estratégico Institucional 2008-2015. Acciones e Indicadores de Producto
Ministerio de Vivienda, Construcción y Saneamiento

| Objetivo Estratégico General / Objetivo Estratégico Específico / Líneas de acción / Proyectos / Indicadores de Producto | | | | | 2010 - II | | | | | | | | | | Fuente de Información, Medios de Verificación | | |
|---|--|-----------------|------------|-------------|----------------------|----------------------|-----------------------|------------------|-------------------|-------------------|------------------|--------------|--------------|---------------------|---|-----------------------|-------------------------------------|
| | | | | | Programación | | | Ejecución | | % de Avance | | | | | | PIA | PIM o Meta Modificada al 30.06.2009 |
| | | | | | Tipo de Indicador | Unidad de Medida | Línea Base 2007 | Del II Semestre | Al II Semestre | | Semestral/ Anual | Acumulada | | Total PEI 2008-2015 | | | |
| | | | | | | | | | 2010 | 2008-2010 | | 2010 | 2008-2010 | | | | |
| | | | 2010 | 2008-2010 | 2008-2015 | (4) | (5) | (6) | (7)=(4)/(1) | (8)=(5)/(1) | (9)=(6)/(2) | (10)=(9)/(3) | | | | | |
| Proyecto | Construcción Del Sistema De Alcantarillado Del Centro Poblado Tacural, Provincia De Tumbes - Tumbes | Recursos | S/. | 0.00 | 0.00 | 0.00 | 0.00 | 0.00 | 0.00 | 0.00 | 0.00 | 0.00 | 0.00 | 0.00 | 0.00 | 0.00 | PAPT |
| Indicador | Obra Terminada | Producto | N° | 0.00 | 0.00 | 0.00 | 0.00 | 0.00 | 0.00 | 0.00 | 0.00 | 0.00 | 0.00 | 0.00 | 0.00 | 0.00 | PAPT |
| Proyecto | Instalación Del Sistema De Alcantarillado En La Esmeralda, Localidad De San Lucas De Colán, Distrito De Colán, Provincia De Piura - Piura | Recursos | S/. | 0.00 | 0.00 | 0.00 | 0.00 | 0.00 | 0.00 | 0.00 | 0.00 | 0.00 | 0.00 | 0.00 | 0.00 | 0.00 | PAPT |
| Indicador | Obra Terminada | Producto | N° | 0.00 | 0.00 | 0.00 | 0.00 | 0.00 | 0.00 | 0.00 | 0.00 | 0.00 | 0.00 | 0.00 | 0.00 | 0.00 | PAPT |
| Proyecto | Ampliación Y Mejoramiento Del Sistema De Agua Potable Y Alcantarillado Del Caserío De Cruz Blanca Del Distrito De Pampas De Hospital, Provincia De Tum | Recursos | S/. | 0.00 | 0.00 | 0.00 | 0.00 | 0.00 | 0.00 | 0.00 | 0.00 | 0.00 | 0.00 | 0.00 | 0.00 | 0.00 | PAPT |
| Indicador | Obra Terminada | Producto | N° | 0.00 | 0.00 | 0.00 | 0.00 | 0.00 | 0.00 | 0.00 | 0.00 | 0.00 | 0.00 | 0.00 | 0.00 | 0.00 | PAPT |
| Proyecto | Instalación Del Sistema De Alcantarillado En El Sector Sur Y Mejoramiento Del Sistema De Agua Potable Del Centro Poblado Puerto Pizarro, Provincia De | Recursos | S/. | 0.00 | 0.00 | 0.00 | 0.00 | 0.00 | 0.00 | 0.00 | 0.00 | 0.00 | 0.00 | 0.00 | 0.00 | 0.00 | PAPT |
| Indicador | Obra Terminada | Producto | N° | 0.00 | 0.00 | 0.00 | 0.00 | 0.00 | 0.00 | 0.00 | 0.00 | 0.00 | 0.00 | 0.00 | 0.00 | 0.00 | PAPT |
| Proyecto | Instalación Del Sistema De Agua Potable Y Letrinas En El Caserío De San Pablo, Distrito De Catacaos - Piura - Piura | Recursos | S/. | 0.00 | 0.00 | 0.00 | 0.00 | 0.00 | 0.00 | 0.00 | 0.00 | 0.00 | 0.00 | 0.00 | 0.00 | 0.00 | PAPT |
| Indicador | Obra Terminada | Producto | N° | 0.00 | 0.00 | 0.00 | 0.00 | 0.00 | 0.00 | 0.00 | 0.00 | 0.00 | 0.00 | 0.00 | 0.00 | 0.00 | PAPT |
| Proyecto | Rehabilitación, Mejoramiento Y Ampliación Del Sistema De Agua Potable Y Saneamiento Básico Del Distrito De Vice, Provincia De Sechura - Piura | Recursos | S/. | 0.00 | 0.00 | 0.00 | 0.00 | 0.00 | 0.00 | 0.00 | 0.00 | 0.00 | 0.00 | 0.00 | 0.00 | 0.00 | PAPT |
| Indicador | Obra Terminada | Producto | N° | 0.00 | 0.00 | 0.00 | 0.00 | 0.00 | 0.00 | 0.00 | 0.00 | 0.00 | 0.00 | 0.00 | 0.00 | 0.00 | PAPT |
| Proyecto | Proyecto Integral De Agua Potable Y Alcantarillado De La Ciudad De Cerro De Pasco - Plan De Acciones Inmediatas De Enapa Pasco S.A. | Recursos | S/. | 0.00 | 0.00 | 0.00 | 10,780.00 | 10,780.00 | 10,780.00 | 0.00 | 0.00 | 0.00 | 0.00 | 0.00 | 0.00 | 0.00 | PAPT |
| Indicador | Acción realizada | Producto | N° | 0.00 | 0.00 | 0.00 | 1.00 | 0.00 | 0.00 | 0.00 | 0.00 | 0.00 | 0.00 | 0.00 | 0.00 | 0.00 | PAPT |
| Proyecto | Mejoramiento Y Ampliación Del Sistema De Agua Potable Y Alcantarillado En La Provincia De Pasco-II Etapa | Recursos | S/. | 0.00 | 0.00 | 0.00 | 0.00 | 0.00 | 0.00 | 0.00 | 0.00 | 0.00 | 0.00 | 0.00 | 0.00 | 0.00 | PAPT |
| Indicador | Obra Terminada | Producto | N° | 0.00 | 0.00 | 0.00 | 0.00 | 0.00 | 0.00 | 0.00 | 0.00 | 0.00 | 0.00 | 0.00 | 0.00 | 0.00 | PAPT |
| | Asistencia a las Instituciones Privadas y Públicas | Recursos | S/. | 0.00 | 33,229,000.00 | 33,229,000.00 | 204,425,308.43 | 25,413.77 | 131,564.47 | 131,564.47 | 0.08% | 0.40% | 0.40% | 0.06% | 0.00 | 105,900,231.00 | PAPT |
| Actividad | Asistencia a las Instituciones Privadas y Públicas :Liquidación Obra Lote 1, Obra Lote 2, Lote 3B Y Financiamiento Lote 3A | Recursos | S/. | 0.00 | 0.00 | 0.00 | 0.00 | 0.00 | 0.00 | 0.00 | 0.00 | 0.00 | 0.00 | 0.00 | 0.00 | 0.00 | PAPT |
| Indicador | Transferencias Financieras Realizadas | Producto | N° | 0.00 | 0.00 | 0.00 | 0.00 | 0.00 | 0.00 | 0.00 | 0.00 | 0.00 | 0.00 | 0.00 | 0.00 | 0.00 | PAPT |
| Actividad | Asistencia a las Instituciones Privadas y Públicas :Liquidación De La Obra Lote 4 Y Lote 5 Y Contrato De Supervisión | Recursos | S/. | 0.00 | 0.00 | 0.00 | 0.00 | 0.00 | 0.00 | 0.00 | 0.00 | 0.00 | 0.00 | 0.00 | 0.00 | 0.00 | PAPT |
| Indicador | Transferencias Financieras Realizadas | Producto | N° | 0.00 | 0.00 | 0.00 | 0.00 | 0.00 | 0.00 | 0.00 | 0.00 | 0.00 | 0.00 | 0.00 | 0.00 | 0.00 | PAPT |
| Actividad | Asistencia a las Instituciones Privadas y Públicas :Ejecución Del Lote 4 Sicuani, Lote 1B Iquitos, Supervisión Lote 3 Cusco, Supervisión 4 Y 5 Sicuani Y Gestión Sicuani | Recursos | S/. | 0.00 | 0.00 | 0.00 | 0.00 | 0.00 | 0.00 | 0.00 | 0.00 | 0.00 | 0.00 | 0.00 | 0.00 | 0.00 | PAPT |
| Indicador | Transferencias Financieras Realizadas | Producto | N° | 0.00 | 0.00 | 0.00 | 0.00 | 0.00 | 0.00 | 0.00 | 0.00 | 0.00 | 0.00 | 0.00 | 0.00 | 0.00 | PAPT |
| Actividad | Asistencia a las Instituciones Privadas y Públicas : Proyectos FONAVI | Recursos | S/. | 0.00 | 0.00 | 0.00 | 0.00 | 0.00 | 0.00 | 0.00 | 0.00 | 0.00 | 0.00 | 0.00 | 0.00 | 0.00 | PAPT |
| Indicador | Transferencias Financieras Realizadas | Producto | N° | 0.00 | 0.00 | 0.00 | 0.00 | 0.00 | 0.00 | 0.00 | 0.00 | 0.00 | 0.00 | 0.00 | 0.00 | 0.00 | PAPT |
| Proyecto | Nuevas Obras de Infraestructura de Agua y Saneamiento a Nivel Nacional | Recursos | S/. | 0.00 | 33,229,000.00 | 33,229,000.00 | 204,425,308.43 | 0.00 | 0.00 | 0.00 | 0.00% | 0.00% | 0.00% | 0.00% | 0.00 | 0.00 | PAPT |
| Indicador | Nuevas conexiones domiciliarias de agua en áreas urbanas | Producto | N° | 0.00 | 4,709.00 | 4,709.00 | 28,972.00 | 0.00 | 0.00 | 0.00 | 0.00% | 0.00% | 0.00% | 0.00% | 0.00 | 0.00 | PAPT |
| Indicador | Nuevas conexiones domiciliarias de alcantarillado en áreas urbanas | Producto | N° | 0.00 | 4,709.00 | 4,709.00 | 28,972.00 | 0.00 | 0.00 | 0.00 | 0.00% | 0.00% | 0.00% | 0.00% | 0.00 | 0.00 | PAPT |
| Indicador | Obra Terminada | Producto | N° | 0.00 | 33.00 | 33.00 | 205.00 | 0.00 | 0.00 | 0.00 | 0.00% | 0.00% | 0.00% | 0.00% | 0.00 | 0.00 | PAPT |
| Proyecto | Ampliación y Mejoramiento del Sistema de Agua y Alcantarillado de la ciudad de Cerro de Pasco | Recursos | S/. | 0.00 | 0.00 | 0.00 | 0.00 | 0.00 | 0.00 | 0.00 | 0.00 | 0.00 | 0.00 | 0.00 | 0.00 | 0.00 | PAPT |
| Indicador | Acción realizada | Producto | N° | 0.00 | 0.00 | 0.00 | 0.00 | 0.00 | 0.00 | 0.00 | 0.00 | 0.00 | 0.00 | 0.00 | 0.00 | 0.00 | PAPT |
| Proyecto | Ampliación y Mejoramiento de los Sistemas de Agua Potable y Alcantarillado de la ciudad de Carhuamayo | Recursos | S/. | 0.00 | 0.00 | 0.00 | 0.00 | 0.00 | 0.00 | 0.00 | 0.00 | 0.00 | 0.00 | 0.00 | 0.00 | 0.00 | PAPT |
| Indicador | Obra Terminada | Producto | N° | 0.00 | 0.00 | 0.00 | 0.00 | 0.00 | 0.00 | 0.00 | 0.00 | 0.00 | 0.00 | 0.00 | 0.00 | 0.00 | PAPT |
| Proyecto | Ampliación y Mejoramiento de los Sistemas de Agua Potable y Alcantarillado de la ciudad de Junín | Recursos | S/. | 0.00 | 0.00 | 0.00 | 0.00 | 0.00 | 0.00 | 0.00 | 0.00 | 0.00 | 0.00 | 0.00 | 0.00 | 0.00 | PAPT |
| Indicador | Obra Terminada | Producto | N° | 0.00 | 0.00 | 0.00 | 0.00 | 0.00 | 0.00 | 0.00 | 0.00 | 0.00 | 0.00 | 0.00 | 0.00 | 0.00 | PAPT |
| Proyecto | Ampliación y Mejoramiento de los Sistemas de Agua Potable y Alcantarillado de la ciudad de Tarma | Recursos | S/. | 0.00 | 0.00 | 0.00 | 0.00 | 0.00 | 0.00 | 0.00 | 0.00 | 0.00 | 0.00 | 0.00 | 0.00 | 0.00 | PAPT |
| Indicador | Obra Terminada | Producto | N° | 0.00 | 0.00 | 0.00 | 0.00 | 0.00 | 0.00 | 0.00 | 0.00 | 0.00 | 0.00 | 0.00 | 0.00 | 0.00 | PAPT |
| Proyecto | Instalación del Sistema de Agua Potable y Alcantarillado del Centro Poblado Buena Vista | Recursos | S/. | 0.00 | 0.00 | 0.00 | 0.00 | 0.00 | 0.00 | 0.00 | 0.00 | 0.00 | 0.00 | 0.00 | 0.00 | 0.00 | PAPT |
| Indicador | Obra Terminada | Producto | N° | 0.00 | 0.00 | 0.00 | 0.00 | 0.00 | 0.00 | 0.00 | 0.00 | 0.00 | 0.00 | 0.00 | 0.00 | 0.00 | PAPT |
| Proyecto | Mejoramiento del Sistema de Alcantarillado Virú | Recursos | S/. | 0.00 | 0.00 | 0.00 | 0.00 | 0.00 | 0.00 | 0.00 | 0.00 | 0.00 | 0.00 | 0.00 | 0.00 | 0.00 | PAPT |
| Indicador | Obra Terminada | Producto | N° | 0.00 | 0.00 | 0.00 | 0.00 | 0.00 | 0.00 | 0.00 | 0.00 | 0.00 | 0.00 | 0.00 | 0.00 | 0.00 | PAPT |
| Proyecto | Instalación del Sistema de Alcantarillado de la localidad de Sullucancha | Recursos | S/. | 0.00 | 0.00 | 0.00 | 0.00 | 0.00 | 0.00 | 0.00 | 0.00 | 0.00 | 0.00 | 0.00 | 0.00 | 0.00 | PAPT |
| Indicador | Obra Terminada | Producto | N° | 0.00 | 0.00 | 0.00 | 0.00 | 0.00 | 0.00 | 0.00 | 0.00 | 0.00 | 0.00 | 0.00 | 0.00 | 0.00 | PAPT |
| Proyecto | Mejoramiento y Ampliación de los Sistemas de Agua Potable Alcantarillado de Pichanaki y Sangani | Recursos | S/. | 0.00 | 0.00 | 0.00 | 0.00 | 0.00 | 0.00 | 0.00 | 0.00 | 0.00 | 0.00 | 0.00 | 0.00 | 0.00 | PAPT |
| Indicador | Obra Terminada | Producto | N° | 0.00 | 0.00 | 0.00 | 0.00 | 0.00 | 0.00 | 0.00 | 0.00 | 0.00 | 0.00 | 0.00 | 0.00 | 0.00 | PAPT |

| Objetivo Estratégico General / Objetivo Estratégico Específico / Líneas de acción / Proyectos / Indicadores de Producto | | Tipo de Indicador | Unidad de Medida | Línea Base 2007 | 2010 - II | | | | | | | | | | PIA | PIM o Meta Modificada al 30.06.2009 | Fuente de Información, Medios de Verificación |
|---|--|-------------------|------------------|-----------------|----------------|-------------------------|-------------------------|---------------------|----------------|---------------|------------------------------|------------------|-----------------------|----------------------------------|-----|-------------------------------------|---|
| | | | | | Programación | | | Ejecución | | | | % de Avance | | | | | |
| | | | | | Anual 2010 (1) | Acumulada 2008-2010 (2) | Total PEI 2008-2015 (3) | Del II Semestre (4) | Al II Semestre | | Semestral/ Anual (7)=(4)/(1) | Acumulada | | Total PEI 2008-2015 (10)=(6)/(3) | | | |
| | | | | | | | | | 2010 (5) | 2008-2010 (6) | | 2010 (8)=(5)/(1) | 2008-2010 (9)=(6)/(2) | | | | |
| Proyecto | Saneamiento de las localidades de Becara y Letira-Vice-Sechura-Piura | Recursos | S/. | 0.00 | 0.00 | 0.00 | 0.00 | 0.00 | 0.00 | 0.00 | 0.00 | --- | --- | --- | --- | --- | PAPT |
| Indicador | Obra Terminada | Producto | N° | 0.00 | 0.00 | 0.00 | 0.00 | 0.00 | 0.00 | 0.00 | 0.00 | --- | --- | --- | --- | --- | |
| Proyecto | Ampliación y Mejoramiento del Sistema de Agua Potable y Saneamiento en la localidad de Yunguyo | Recursos | S/. | 0.00 | 0.00 | 0.00 | 0.00 | 0.00 | 0.00 | 0.00 | 0.00 | --- | --- | --- | --- | --- | PAPT |
| Indicador | Obra Terminada | Producto | N° | 0.00 | 0.00 | 0.00 | 0.00 | 0.00 | 0.00 | 0.00 | 0.00 | --- | --- | --- | --- | --- | |
| Proyecto | Construcción del Sistema de Agua Potable y Alcantarillado de la localidad de Cabana | Recursos | S/. | 0.00 | 0.00 | 0.00 | 0.00 | 0.00 | 0.00 | 0.00 | 0.00 | --- | --- | --- | --- | --- | PAPT |
| Indicador | Obra Terminada | Producto | N° | 0.00 | 0.00 | 0.00 | 0.00 | 0.00 | 0.00 | 0.00 | 0.00 | --- | --- | --- | --- | --- | |
| Proyecto | Instalación del Sistema de Alcantarillado en la localidad de Calzada | Recursos | S/. | 0.00 | 0.00 | 0.00 | 0.00 | 0.00 | 0.00 | 0.00 | 0.00 | --- | --- | --- | --- | --- | PAPT |
| Indicador | Obra Terminada | Producto | N° | 0.00 | 0.00 | 0.00 | 0.00 | 0.00 | 0.00 | 0.00 | 0.00 | --- | --- | --- | --- | --- | |
| Proyecto | Ampliación del Sistema de Abastecimiento de Agua Potable en el Distrito de Yarabamba - Arequipa | Recursos | S/. | 0.00 | 0.00 | 0.00 | 0.00 | 0.00 | 0.00 | 0.00 | 0.00 | --- | --- | --- | --- | --- | PAPT |
| Indicador | Obra Terminada | Producto | N° | 0.00 | 0.00 | 0.00 | 0.00 | 0.00 | 0.00 | 0.00 | 0.00 | --- | --- | --- | --- | --- | |
| Proyecto | Ampliación y Mejoramiento del Sistema de Agua Potable y Alcantarillado en el Centro Poblado de San Clemente -Sechura | Recursos | S/. | 0.00 | 0.00 | 0.00 | 0.00 | 0.00 | 0.00 | 0.00 | 0.00 | --- | --- | --- | --- | --- | PAPT |
| Indicador | Obra Terminada | Producto | N° | 0.00 | 0.00 | 0.00 | 0.00 | 0.00 | 0.00 | 0.00 | 0.00 | --- | --- | --- | --- | --- | |
| Proyecto | Construcción de Sistema de Abastecimiento de Agua Potable, Guispampa Alto -Huancabamba | Recursos | S/. | 0.00 | 0.00 | 0.00 | 0.00 | 0.00 | 0.00 | 0.00 | 0.00 | --- | --- | --- | --- | --- | PAPT |
| Indicador | Obra Terminada | Producto | N° | 0.00 | 0.00 | 0.00 | 0.00 | 0.00 | 0.00 | 0.00 | 0.00 | --- | --- | --- | --- | --- | |
| Proyecto | Construcción del Sistema de Alcantarillado y Ampliación del Sistema de Agua Potable en los Asentamientos Humanos de Sechura-Piura | Recursos | S/. | 0.00 | 0.00 | 0.00 | 0.00 | 0.00 | 0.00 | 0.00 | 0.00 | --- | --- | --- | --- | --- | PAPT |
| Indicador | Obra Terminada | Producto | N° | 0.00 | 0.00 | 0.00 | 0.00 | 0.00 | 0.00 | 0.00 | 0.00 | --- | --- | --- | --- | --- | |
| Proyecto | Instalación del sistema de agua potable en las localidades de El Provenir, Las Delicias, Flor del Valle, El Tambor, Ramiro Priales, Tambocasi y Mejoramiento del Sistema de Agua en paciencia de Rio | Recursos | S/. | 0.00 | 0.00 | 0.00 | 0.00 | 0.00 | 0.00 | 0.00 | 0.00 | --- | --- | --- | --- | --- | PAPT |
| Indicador | Obra Terminada | Producto | N° | 0.00 | 0.00 | 0.00 | 0.00 | 0.00 | 0.00 | 0.00 | 0.00 | --- | --- | --- | --- | --- | |
| Proyecto | Mejoramiento y Ampliación del Sistema de Agua Potable y Alcantarillado del Pueblo de Taraco | Recursos | S/. | 0.00 | 0.00 | 0.00 | 0.00 | 0.00 | 0.00 | 0.00 | 0.00 | --- | --- | --- | --- | --- | PAPT |
| Indicador | Obra Terminada | Producto | N° | 0.00 | 0.00 | 0.00 | 0.00 | 0.00 | 0.00 | 0.00 | 0.00 | --- | --- | --- | --- | --- | |
| Proyecto | Ampliación de las Redes de Agua Potable y Alcantarillado con Conexiones Domiciliarias del P.J. San Luis - Mochumi | Recursos | S/. | 0.00 | 0.00 | 0.00 | 0.00 | 0.00 | 0.00 | 0.00 | 0.00 | --- | --- | --- | --- | --- | PAPT |
| Indicador | Obra Terminada | Producto | N° | 0.00 | 0.00 | 0.00 | 0.00 | 0.00 | 0.00 | 0.00 | 0.00 | --- | --- | --- | --- | --- | |
| Proyecto | Mejoramiento y Ampliación del Sistema de Agua Potable y Alcantarillado Luya - Lamud | Recursos | S/. | 0.00 | 0.00 | 0.00 | 0.00 | 0.00 | 0.00 | 0.00 | 0.00 | --- | --- | --- | --- | --- | PAPT |
| Indicador | Obra Terminada | Producto | N° | 0.00 | 0.00 | 0.00 | 0.00 | 0.00 | 0.00 | 0.00 | 0.00 | --- | --- | --- | --- | --- | |
| Proyecto | Mejoramiento y Ampliación del Sistema de Agua Potable y Alcantarillado en la Provincia de Pasco -El Estapa | Recursos | S/. | 0.00 | 0.00 | 0.00 | 0.00 | 0.00 | 0.00 | 0.00 | 0.00 | --- | --- | --- | --- | --- | PAPT |
| Indicador | Obra Terminada | Producto | N° | 0.00 | 0.00 | 0.00 | 0.00 | 0.00 | 0.00 | 0.00 | 0.00 | --- | --- | --- | --- | --- | |
| Proyecto | Ampliación de redes de Agua Potable y Alcantarillado y Conexiones Domiciliarias de los Pueblos Jóvenes Las Flores de la Pradera y Miguel Ángel Barea Crespo - Distrito Bolognesi | Recursos | S/. | 0.00 | 0.00 | 0.00 | 0.00 | 0.00 | 0.00 | 0.00 | 0.00 | --- | --- | --- | --- | --- | PAPT |
| Indicador | Obra Terminada | Producto | N° | 0.00 | 0.00 | 0.00 | 0.00 | 0.00 | 0.00 | 0.00 | 0.00 | --- | --- | --- | --- | --- | |
| Proyecto | Ampliación del Sistema de Abastecimiento de Agua Potable del Sector de Alto Cayma | Recursos | S/. | 0.00 | 0.00 | 0.00 | 0.00 | 0.00 | 0.00 | 0.00 | 0.00 | --- | --- | --- | --- | --- | PAPT |
| Indicador | Obra Terminada | Producto | N° | 0.00 | 0.00 | 0.00 | 0.00 | 0.00 | 0.00 | 0.00 | 0.00 | --- | --- | --- | --- | --- | |
| Proyecto | Mejoramiento de la Planta de Tratamiento de Aguas Residuales del Distrito de Chuquibambas, Condesuyos - Arequipa | Recursos | S/. | 0.00 | 0.00 | 0.00 | 0.00 | 0.00 | 0.00 | 0.00 | 0.00 | --- | --- | --- | --- | --- | PAPT |
| Indicador | Obra Terminada | Producto | N° | 0.00 | 0.00 | 0.00 | 0.00 | 0.00 | 0.00 | 0.00 | 0.00 | --- | --- | --- | --- | --- | |
| Proyecto | Instalación del Sistema de Agua Potable y Alcantarillado de la Asociación de Vivienda El Altiplano - Cono Norte - Yura - Arequipa | Recursos | S/. | 0.00 | 0.00 | 0.00 | 0.00 | 0.00 | 0.00 | 0.00 | 0.00 | --- | --- | --- | --- | --- | PAPT |
| Indicador | Obra Terminada | Producto | N° | 0.00 | 0.00 | 0.00 | 0.00 | 0.00 | 0.00 | 0.00 | 0.00 | --- | --- | --- | --- | --- | |
| Proyecto | Ampliación y Mejoramiento de los Sistemas de Agua Potable y Alcantarillado de las localidades de Izcuchaca, Tenería, Quicos, Lampa y Tambillo - Huancavelica | Recursos | S/. | 0.00 | 0.00 | 0.00 | 0.00 | 0.00 | 0.00 | 0.00 | 0.00 | --- | --- | --- | --- | --- | PAPT |
| Indicador | Obra Terminada | Producto | N° | 0.00 | 0.00 | 0.00 | 0.00 | 0.00 | 0.00 | 0.00 | 0.00 | --- | --- | --- | --- | --- | |
| Proyecto | Ampliación y Reforzamiento de redes de agua potable e instalación de Redes de Alcantarillado y conexiones domiciliarias de la Habilitación Urbana Robinsones L. Flores - José L. Ortiz | Recursos | S/. | 0.00 | 0.00 | 0.00 | 0.00 | 0.00 | 0.00 | 0.00 | 0.00 | --- | --- | --- | --- | --- | PAPT |
| Indicador | Obra Terminada | Producto | N° | 0.00 | 0.00 | 0.00 | 0.00 | 0.00 | 0.00 | 0.00 | 0.00 | --- | --- | --- | --- | --- | |
| Proyecto | Instalación del Sistema de Alcantarillado Centro Poblado Jalihuaya y Ciudad Jardín | Recursos | S/. | 0.00 | 0.00 | 0.00 | 0.00 | 0.00 | 0.00 | 0.00 | 0.00 | --- | --- | --- | --- | --- | PAPT |
| Indicador | Obra Terminada | Producto | N° | 0.00 | 0.00 | 0.00 | 0.00 | 0.00 | 0.00 | 0.00 | 0.00 | --- | --- | --- | --- | --- | |
| Proyecto | Mejoramiento de Red de Agua Potable y Desague de la localidad de Andaray - Arequipa | Recursos | S/. | 0.00 | 0.00 | 0.00 | 0.00 | 0.00 | 0.00 | 0.00 | 0.00 | --- | --- | --- | --- | --- | PAPT |
| Indicador | Obra Terminada | Producto | N° | 0.00 | 0.00 | 0.00 | 0.00 | 0.00 | 0.00 | 0.00 | 0.00 | --- | --- | --- | --- | --- | |

| Objetivo Estratégico General / Objetivo Estratégico Específico / Líneas de acción / Proyectos / Indicadores de Producto | Tipo de Indicador | Unidad de Medida | Línea Base 2007 | 2010 - II | | | | | | | | | | | PIA | PIM o Meta Modificada al 30.06.2009 | Fuente de Información, Medios de Verificación |
|---|---|------------------|-----------------|----------------|-------------------------|-------------------------|---------------------|----------------|---------------|------------------------------|------------------|-----------------------|----------------------------------|-----|-----|-------------------------------------|---|
| | | | | Programación | | | Ejecución | | | | % de Avance | | | | | | |
| | | | | Anual 2010 (1) | Acumulada 2008-2010 (2) | Total PEI 2008-2015 (3) | Del II Semestre (4) | Al II Semestre | | Semestral/ Anual (7)=(4)/(1) | Acumulada | | Total PEI 2008-2015 (10)=(6)/(3) | | | | |
| | | | | | | | | 2010 (5) | 2008-2010 (6) | | 2010 (8)=(5)/(1) | 2008-2010 (9)=(6)/(2) | | | | | |
| Proyecto | Red de Colectores Primarios | Recursos | S/. | 0.00 | 0.00 | 0.00 | 0.00 | 0.00 | 0.00 | 0.00 | --- | --- | --- | --- | --- | --- | PAPT |
| Indicador | Obra Terminada | Producto | N° | 0.00 | 0.00 | 0.00 | 0.00 | 0.00 | 0.00 | 0.00 | --- | --- | --- | --- | --- | --- | |
| Proyecto | Mejoramiento Colectores Secundarios ciudad Cusco | Recursos | S/. | 0.00 | 0.00 | 0.00 | 0.00 | 0.00 | 0.00 | 0.00 | --- | --- | --- | --- | --- | --- | PAPT |
| Indicador | Obra Terminada | Producto | N° | 0.00 | 0.00 | 0.00 | 0.00 | 0.00 | 0.00 | 0.00 | --- | --- | --- | --- | --- | --- | |
| Proyecto | Ampliación Colectores Secundarios Zonas Jaquira, Alto San Sebastián y Larispac | Recursos | S/. | 0.00 | 0.00 | 0.00 | 0.00 | 0.00 | 0.00 | 0.00 | --- | --- | --- | --- | --- | --- | PAPT |
| Indicador | Obra Terminada | Producto | N° | 0.00 | 0.00 | 0.00 | 0.00 | 0.00 | 0.00 | 0.00 | --- | --- | --- | --- | --- | --- | |
| Proyecto | Estaciones de Bombeo Estación de Bombeo Korpata - Picchu | Recursos | S/. | 0.00 | 0.00 | 0.00 | 0.00 | 0.00 | 0.00 | 0.00 | --- | --- | --- | --- | --- | --- | PAPT |
| Indicador | Obra Terminada | Producto | N° | 0.00 | 0.00 | 0.00 | 0.00 | 0.00 | 0.00 | 0.00 | --- | --- | --- | --- | --- | --- | |
| Proyecto | Proyecto Integrado del Sistema de Agua Potable y Alcantarillado de la localidad La Peza | Recursos | S/. | 0.00 | 0.00 | 0.00 | 0.00 | 0.00 | 0.00 | 0.00 | --- | --- | --- | --- | --- | --- | PAPT |
| Indicador | Obra Terminada | Producto | N° | 0.00 | 0.00 | 0.00 | 0.00 | 0.00 | 0.00 | 0.00 | --- | --- | --- | --- | --- | --- | |
| Proyecto | Sistema de Tratamiento de Aguas Residuales de la ciudad de San Miguel de Pallacazo | Recursos | S/. | 0.00 | 0.00 | 0.00 | 0.00 | 0.00 | 0.00 | 0.00 | --- | --- | --- | --- | --- | --- | PAPT |
| Indicador | Obra Terminada | Producto | N° | 0.00 | 0.00 | 0.00 | 0.00 | 0.00 | 0.00 | 0.00 | --- | --- | --- | --- | --- | --- | |
| Proyecto | Construcción de un Reservoirio elevada en la Margen izquierda del Rio Ica | Recursos | S/. | 0.00 | 0.00 | 0.00 | 0.00 | 0.00 | 0.00 | 0.00 | --- | --- | --- | --- | --- | --- | PAPT |
| Indicador | Obra Terminada | Producto | N° | 0.00 | 0.00 | 0.00 | 0.00 | 0.00 | 0.00 | 0.00 | --- | --- | --- | --- | --- | --- | |
| Proyecto | Construcción de un Reservoirio Elevado en local central de la EPS EMAPICA S.A. | Recursos | S/. | 0.00 | 0.00 | 0.00 | 0.00 | 0.00 | 0.00 | 0.00 | --- | --- | --- | --- | --- | --- | PAPT |
| Indicador | Obra Terminada | Producto | N° | 0.00 | 0.00 | 0.00 | 0.00 | 0.00 | 0.00 | 0.00 | --- | --- | --- | --- | --- | --- | |
| Proyecto | Mejoramiento y Ampliación del Sistema de Agua Potable y Alcantarillado del Centro Poblado Menor de Huayre | Recursos | S/. | 0.00 | 0.00 | 0.00 | 0.00 | 0.00 | 0.00 | 0.00 | --- | --- | --- | --- | --- | --- | PAPT |
| Indicador | Obra Terminada | Producto | N° | 0.00 | 0.00 | 0.00 | 0.00 | 0.00 | 0.00 | 0.00 | --- | --- | --- | --- | --- | --- | |
| Proyecto | Ampliación y Mejoramiento de los Sistemas de Agua Potable y Alcantarillado del Esquema Integral Carabayillo | Recursos | S/. | 0.00 | 0.00 | 0.00 | 0.00 | 0.00 | 0.00 | 0.00 | --- | --- | --- | --- | --- | --- | PAPT |
| Indicador | Obra Terminada | Producto | N° | 0.00 | 0.00 | 0.00 | 0.00 | 0.00 | 0.00 | 0.00 | --- | --- | --- | --- | --- | --- | |
| Proyecto | Ampliación y mejoramiento de los sistemas de Agua Potable y Alcantarillado y Construcción de Planta de Tratamiento de Aguas Residuales de la ciudad de Baños Grande | Recursos | S/. | 0.00 | 0.00 | 0.00 | 0.00 | 0.00 | 0.00 | 0.00 | --- | --- | --- | --- | --- | --- | PAPT |
| Indicador | Obra Terminada | Producto | N° | 0.00 | 0.00 | 0.00 | 0.00 | 0.00 | 0.00 | 0.00 | --- | --- | --- | --- | --- | --- | |
| Proyecto | Ampliación y Mejoramiento del Sistema de Agua Potable y Construcción del Alcantarillado Los Tablazos - La Unión | Recursos | S/. | 0.00 | 0.00 | 0.00 | 0.00 | 0.00 | 0.00 | 0.00 | --- | --- | --- | --- | --- | --- | PAPT |
| Indicador | Obra Terminada | Producto | N° | 0.00 | 0.00 | 0.00 | 0.00 | 0.00 | 0.00 | 0.00 | --- | --- | --- | --- | --- | --- | |
| Proyecto | Mejoramiento de la Línea de Conducción de Agua Cruda, Tramo Campanayocco-Quicapata de la Planta de Tratamiento de Agua Potable de la ciudad de Arequipa | Recursos | S/. | 0.00 | 0.00 | 0.00 | 0.00 | 0.00 | 0.00 | 0.00 | --- | --- | --- | --- | --- | --- | PAPT |
| Indicador | Obra Terminada | Producto | N° | 0.00 | 0.00 | 0.00 | 0.00 | 0.00 | 0.00 | 0.00 | --- | --- | --- | --- | --- | --- | |
| Proyecto | Ampliación y mejoramiento del sistema de Agua Potable y Construcción del Sistema de Alcantarillado del Centro Poblado Talspar - Distrito de Sachay | Recursos | S/. | 0.00 | 0.00 | 0.00 | 0.00 | 0.00 | 0.00 | 0.00 | --- | --- | --- | --- | --- | --- | PAPT |
| Indicador | Obra Terminada | Producto | N° | 0.00 | 0.00 | 0.00 | 0.00 | 0.00 | 0.00 | 0.00 | --- | --- | --- | --- | --- | --- | |
| Proyecto | Construcción del Sistema de Agua Potable en el Caserío El Papayo - Medio Piura - Castilla | Recursos | S/. | 0.00 | 0.00 | 0.00 | 0.00 | 0.00 | 0.00 | 0.00 | --- | --- | --- | --- | --- | --- | PAPT |
| Indicador | Obra Terminada | Producto | N° | 0.00 | 0.00 | 0.00 | 0.00 | 0.00 | 0.00 | 0.00 | --- | --- | --- | --- | --- | --- | |
| Proyecto | Construcción del Sistema de Agua Potable y Eliminación de Excretas de la Comunidad Campesina José Ignacio Tavera Pasapera km. 41, A.A. 48 Prov. de Morropón - Piura | Recursos | S/. | 0.00 | 0.00 | 0.00 | 0.00 | 0.00 | 0.00 | 0.00 | --- | --- | --- | --- | --- | --- | PAPT |
| Indicador | Obra Terminada | Producto | N° | 0.00 | 0.00 | 0.00 | 0.00 | 0.00 | 0.00 | 0.00 | --- | --- | --- | --- | --- | --- | |
| Proyecto | Construcción Sistema de Agua Potable y Ampliación de Letrinas Caserío Huapalas, Provincia de Morropón - Piura | Recursos | S/. | 0.00 | 0.00 | 0.00 | 0.00 | 0.00 | 0.00 | 0.00 | --- | --- | --- | --- | --- | --- | PAPT |
| Indicador | Obra Terminada | Producto | N° | 0.00 | 0.00 | 0.00 | 0.00 | 0.00 | 0.00 | 0.00 | --- | --- | --- | --- | --- | --- | |
| Proyecto | Construcción Sistema de Agua Potable y Letrinas Caserío Casanas, Provincia de Morropón - Piura | Recursos | S/. | 0.00 | 0.00 | 0.00 | 0.00 | 0.00 | 0.00 | 0.00 | --- | --- | --- | --- | --- | --- | PAPT |
| Indicador | Obra Terminada | Producto | N° | 0.00 | 0.00 | 0.00 | 0.00 | 0.00 | 0.00 | 0.00 | --- | --- | --- | --- | --- | --- | |
| Proyecto | Construcción de Sistema de Abastecimiento de Agua Potable Comederos Alto Bajo, Provincia de Huancabamba-Piura | Recursos | S/. | 0.00 | 0.00 | 0.00 | 0.00 | 0.00 | 0.00 | 0.00 | --- | --- | --- | --- | --- | --- | PAPT |
| Indicador | Obra Terminada | Producto | N° | 0.00 | 0.00 | 0.00 | 0.00 | 0.00 | 0.00 | 0.00 | --- | --- | --- | --- | --- | --- | |
| Proyecto | Construcción Sistema de Abastecimiento de Agua Potable y Letrinas en los Caseríos de Huancacarpa Bajo-Huancacarpa Alto (Sector Las Mesas), Distrito de Huancabamba | Recursos | S/. | 0.00 | 0.00 | 0.00 | 0.00 | 0.00 | 0.00 | 0.00 | --- | --- | --- | --- | --- | --- | PAPT |
| Indicador | Obra Terminada | Producto | N° | 0.00 | 0.00 | 0.00 | 0.00 | 0.00 | 0.00 | 0.00 | --- | --- | --- | --- | --- | --- | |
| Proyecto | Rehabilitación del Sistema de Agua Potable y Alcantarillado del Casco Urbano del distrito de La Unión, Provincia de Piura - Piura | Recursos | S/. | 0.00 | 0.00 | 0.00 | 0.00 | 0.00 | 0.00 | 0.00 | --- | --- | --- | --- | --- | --- | PAPT |
| Indicador | Obra Terminada | Producto | N° | 0.00 | 0.00 | 0.00 | 0.00 | 0.00 | 0.00 | 0.00 | --- | --- | --- | --- | --- | --- | |

FORMATO 4
Plan Estratégico Institucional 2008-2015. Acciones e Indicadores de Producto
Ministerio de Vivienda, Construcción y Saneamiento

| Objetivo Estratégico General / Objetivo Estratégico Específico / Líneas de acción / Proyectos / Indicadores de Producto | Tipo de Indicador | Unidad de Medida | Línea Base 2007 | 2010 - II | | | | | | | | | | | | Fuente de Información, Medios de Verificación | |
|---|-------------------|------------------|-----------------|-------------------|----------------------------|----------------------------|------------------------|----------------|------------------|---------------------------------|---------------------|--------------------------|-------------------------------------|-----|-----|---|-------------------------------------|
| | | | | Programación | | | Ejecución | | | | % de Avance | | | | PIA | | PIM o Meta Modificada al 30.06.2009 |
| | | | | Anual 2010 (1) | Acumulada 2008-2010 (2) | Total PEI 2008-2015 (3) | Del II Semestre (4) | Al II Semestre | | Semestral/ Anual (7)=(4)/(1) | Acumulada | | Total PEI 2008-2015 (10)=(6)/(3) | | | | |
| | | | | | | | | 2010 (5) | 2008-2010 (6) | | 2010 (8)=(5)/(1) | 2008-2010 (9)=(6)/(2) | | | | | |
| Proyecto: Mejoramiento y ampliación del sistema de alcantarillado en el Caserío Miraflores del distrito de Bellavista de La Unión, Provincia de Sechura - Piura | Recursos | S/. | 0.00 | 0.00 | 0.00 | 0.00 | 0.00 | 0.00 | 0.00 | 0.00 | --- | --- | --- | --- | --- | --- | PAPT |
| Indicador: Obra Terminada | Producto | N° | 0.00 | 0.00 | 0.00 | 0.00 | 0.00 | 0.00 | 0.00 | 0.00 | --- | --- | --- | --- | --- | --- | |
| Proyecto: Construcción Sistema de Agua Potable y Letrinas Caseríos La Peña, Sancor y Las Pampas, Provincia de Morropón - Piura | Recursos | S/. | 0.00 | 0.00 | 0.00 | 0.00 | 0.00 | 0.00 | 0.00 | 0.00 | --- | --- | --- | --- | --- | --- | PAPT |
| Indicador: Obra Terminada | Producto | N° | 0.00 | 0.00 | 0.00 | 0.00 | 0.00 | 0.00 | 0.00 | 0.00 | --- | --- | --- | --- | --- | --- | |
| Proyecto: Mejoramiento del Sistema de Agua Potable y Alcantarillado en la parte Baja del Pueblo Joven Miraflores, Jaén-Cajamarca | Recursos | S/. | 0.00 | 0.00 | 0.00 | 0.00 | 0.00 | 0.00 | 0.00 | 0.00 | --- | --- | --- | --- | --- | --- | PAPT |
| Indicador: Obra Terminada | Producto | N° | 0.00 | 0.00 | 0.00 | 0.00 | 0.00 | 0.00 | 0.00 | 0.00 | --- | --- | --- | --- | --- | --- | |
| Proyecto: Mejoramiento del Sistema de Agua Potable y ampliación del Alcantarillado de las localidades de Chelo y Huacampampa, Provincia de Chachabambas - Amazonas | Recursos | S/. | 0.00 | 0.00 | 0.00 | 0.00 | 0.00 | 0.00 | 0.00 | 0.00 | --- | --- | --- | --- | --- | --- | PAPT |
| Indicador: Obra Terminada | Producto | N° | 0.00 | 0.00 | 0.00 | 0.00 | 0.00 | 0.00 | 0.00 | 0.00 | --- | --- | --- | --- | --- | --- | |
| Proyecto: Mejoramiento y ampliación del sistema de Agua Potable y Alcantarillado de la ciudad de Frías Frías, Provincia de Ayabaca - Piura | Recursos | S/. | 0.00 | 0.00 | 0.00 | 0.00 | 0.00 | 0.00 | 0.00 | 0.00 | --- | --- | --- | --- | --- | --- | PAPT |
| Indicador: Obra Terminada | Producto | N° | 0.00 | 0.00 | 0.00 | 0.00 | 0.00 | 0.00 | 0.00 | 0.00 | --- | --- | --- | --- | --- | --- | |
| Proyecto: Mejoramiento y ampliación del sistema de Agua Potable y Construcción del Sistema de Alcantarillado en la ciudad del Pescador - Sechura - Provincia de Sechura - Piura | Recursos | S/. | 0.00 | 0.00 | 0.00 | 0.00 | 0.00 | 0.00 | 0.00 | 0.00 | --- | --- | --- | --- | --- | --- | PAPT |
| Indicador: Obra Terminada | Producto | N° | 0.00 | 0.00 | 0.00 | 0.00 | 0.00 | 0.00 | 0.00 | 0.00 | --- | --- | --- | --- | --- | --- | |
| Proyecto: Mejoramiento y ampliación del sistema de Agua Potable y Alcantarillado en el Distrito de Pacanga, Provincia de Chepén - La Libertad | Recursos | S/. | 0.00 | 0.00 | 0.00 | 0.00 | 0.00 | 0.00 | 0.00 | 0.00 | --- | --- | --- | --- | --- | --- | PAPT |
| Indicador: Obra Terminada | Producto | N° | 0.00 | 0.00 | 0.00 | 0.00 | 0.00 | 0.00 | 0.00 | 0.00 | --- | --- | --- | --- | --- | --- | |
| Proyecto: Mejoramiento y Ampliación del Sistema de Agua Potable de La Punta - Camaná - Arequipa | Recursos | S/. | 0.00 | 0.00 | 0.00 | 0.00 | 0.00 | 0.00 | 0.00 | 0.00 | --- | --- | --- | --- | --- | --- | PAPT |
| Indicador: Obra Terminada | Producto | N° | 0.00 | 0.00 | 0.00 | 0.00 | 0.00 | 0.00 | 0.00 | 0.00 | --- | --- | --- | --- | --- | --- | |
| Proyecto: Ampliación del servicio de Agua y Alcantarillado de la Urbanización San Juan - Chepén, Provincia de Chepén - La Libertad | Recursos | S/. | 0.00 | 0.00 | 0.00 | 0.00 | 0.00 | 0.00 | 0.00 | 0.00 | --- | --- | --- | --- | --- | --- | PAPT |
| Indicador: Obra Terminada | Producto | N° | 0.00 | 0.00 | 0.00 | 0.00 | 0.00 | 0.00 | 0.00 | 0.00 | --- | --- | --- | --- | --- | --- | |
| Proyecto: Ampliación y Mejoramiento del Sistema de Agua Potable y Alcantarillado de la UPIS Luis Antonio Eguguren del distrito de Piura | Recursos | S/. | 0.00 | 0.00 | 0.00 | 0.00 | 0.00 | 0.00 | 0.00 | 0.00 | --- | --- | --- | --- | --- | --- | PAPT |
| Indicador: Obra Terminada | Producto | N° | 0.00 | 0.00 | 0.00 | 0.00 | 0.00 | 0.00 | 0.00 | 0.00 | --- | --- | --- | --- | --- | --- | |
| Proyecto: Sistema de Agua Potable y Alcantarillado en los Centros Poblados de Progreso Alto, Progreso Bajo y Punta Arenas del distrito de Tambora - Provincia de Piura | Recursos | S/. | 0.00 | 0.00 | 0.00 | 0.00 | 0.00 | 0.00 | 0.00 | 0.00 | --- | --- | --- | --- | --- | --- | PAPT |
| Indicador: Obra Terminada | Producto | N° | 0.00 | 0.00 | 0.00 | 0.00 | 0.00 | 0.00 | 0.00 | 0.00 | --- | --- | --- | --- | --- | --- | |
| Proyecto: Mejoramiento, ampliación de los sistemas de agua potable y Alcantarillado de las localidades de Huachac, Marcanaran, Quishuar, Morococha, Nuevo Distrito de Morococha, Distrito de Huachac | Recursos | S/. | 0.00 | 0.00 | 0.00 | 0.00 | 0.00 | 0.00 | 0.00 | 0.00 | --- | --- | --- | --- | --- | --- | PAPT |
| Indicador: Obra Terminada | Producto | N° | 0.00 | 0.00 | 0.00 | 0.00 | 0.00 | 0.00 | 0.00 | 0.00 | --- | --- | --- | --- | --- | --- | |
| Proyecto: Mejoramiento, ampliación del sistema de alcantarillado y Construcción del Sistema de Tratamiento de Aguas Residuales de la localidad de Tres de Diciembre, Distrito de Tres de Diciembre - Arequipa | Recursos | S/. | 0.00 | 0.00 | 0.00 | 0.00 | 0.00 | 0.00 | 0.00 | 0.00 | --- | --- | --- | --- | --- | --- | PAPT |
| Indicador: Obra Terminada | Producto | N° | 0.00 | 0.00 | 0.00 | 0.00 | 0.00 | 0.00 | 0.00 | 0.00 | --- | --- | --- | --- | --- | --- | |
| Proyecto: Mejoramiento y Ampliación del Sistema de Saneamiento Básico Integral CC de Huara - Huara - Distrito de Coatoca | Recursos | S/. | 0.00 | 0.00 | 0.00 | 0.00 | 0.00 | 0.00 | 0.00 | 0.00 | --- | --- | --- | --- | --- | --- | PAPT |
| Indicador: Obra Terminada | Producto | N° | 0.00 | 0.00 | 0.00 | 0.00 | 0.00 | 0.00 | 0.00 | 0.00 | --- | --- | --- | --- | --- | --- | |
| Proyecto: Ampliación, mejoramiento del sistema de Agua Potable y Alcantarillado de la localidad del Muyo, Distrito de Aramango - Bagua - Amazonas | Recursos | S/. | 0.00 | 0.00 | 0.00 | 0.00 | 0.00 | 0.00 | 0.00 | 0.00 | --- | --- | --- | --- | --- | --- | PAPT |
| Indicador: Obra Terminada | Producto | N° | 0.00 | 0.00 | 0.00 | 0.00 | 0.00 | 0.00 | 0.00 | 0.00 | --- | --- | --- | --- | --- | --- | |
| Proyecto: Mejoramiento del sistema de Agua Potable y Construcción del Sistema de Alcantarillado de la localidad de Chumbal - Chiquibamba - Chachabambas | Recursos | S/. | 0.00 | 0.00 | 0.00 | 0.00 | 0.00 | 0.00 | 0.00 | 0.00 | --- | --- | --- | --- | --- | --- | PAPT |
| Indicador: Obra Terminada | Producto | N° | 0.00 | 0.00 | 0.00 | 0.00 | 0.00 | 0.00 | 0.00 | 0.00 | --- | --- | --- | --- | --- | --- | |
| Proyecto: Mejoramiento del sistema de Agua e instalación del sistema de Alcantarillado de los Poblados Rochacc Villa Maraypata - Vista Alegre, Distrito Otisco, Provincia Chachabambas - Amazonas | Recursos | S/. | 0.00 | 0.00 | 0.00 | 0.00 | 0.00 | 0.00 | 0.00 | 0.00 | --- | --- | --- | --- | --- | --- | PAPT |
| Indicador: Obra Terminada | Producto | N° | 0.00 | 0.00 | 0.00 | 0.00 | 0.00 | 0.00 | 0.00 | 0.00 | --- | --- | --- | --- | --- | --- | |
| Proyecto: Construcción Red General de Desague del Aa.Hh. Contisuyo, Distrito de Paucarpata - Arequipa - Arequipa | Recursos | S/. | 0.00 | 0.00 | 0.00 | 0.00 | 0.00 | 0.00 | 0.00 | 0.00 | --- | --- | --- | --- | --- | --- | PAPT |
| Indicador: Obra Terminada | Producto | N° | 0.00 | 0.00 | 0.00 | 0.00 | 0.00 | 0.00 | 0.00 | 0.00 | --- | --- | --- | --- | --- | --- | |
| Proyecto: Construcción de Muro de Contención Cerrito Fátima en Yanahuara, Provincia de Arequipa - Arequipa | Recursos | S/. | 0.00 | 0.00 | 0.00 | 0.00 | 0.00 | 0.00 | 0.00 | 0.00 | --- | --- | --- | --- | --- | --- | PAPT |
| Indicador: Obra Terminada | Producto | N° | 0.00 | 0.00 | 0.00 | 0.00 | 0.00 | 0.00 | 0.00 | 0.00 | --- | --- | --- | --- | --- | --- | |
| Proyecto: Instalación del Sistema de Desague en la Asociación de Vivienda Cerrito Verde, Distrito de Paucarpata - Arequipa - Arequipa | Recursos | S/. | 0.00 | 0.00 | 0.00 | 0.00 | 0.00 | 0.00 | 0.00 | 0.00 | --- | --- | --- | --- | --- | --- | PAPT |
| Indicador: Obra Terminada | Producto | N° | 0.00 | 0.00 | 0.00 | 0.00 | 0.00 | 0.00 | 0.00 | 0.00 | --- | --- | --- | --- | --- | --- | |
| Proyecto: Ampliación y Mejoramiento de Drenaje Pluvial en la calle La Marina Parte Baja Sector Morro Solar, Provincia de Jaén - Cajamarca | Recursos | S/. | 0.00 | 0.00 | 0.00 | 0.00 | 0.00 | 0.00 | 0.00 | 0.00 | --- | --- | --- | --- | --- | --- | PAPT |
| Indicador: Obra Terminada | Producto | N° | 0.00 | 0.00 | 0.00 | 0.00 | 0.00 | 0.00 | 0.00 | 0.00 | --- | --- | --- | --- | --- | --- | |

| Objetivo Estratégico General / Objetivo Estratégico Específico / Líneas de acción / Proyectos / Indicadores de Producto | | | Tipo de Indicador | Unidad de Medida | Línea Base 2007 | 2010 - II | | | | | | | | | | | Fuente de Información, Medios de Verificación | |
|---|---|----------|-------------------|-----------------------|-------------------------|-------------------------|-------------------------|-------------------------|-----------------------|-------------------------|---------------|------------------------------|------------------|-----------------------|----------------------------------|-----------------------|---|-------------------------------------|
| | | | | | | Programación | | | Ejecución | | | | % de Avance | | | | | |
| | | | | | | Anual 2010 (1) | Acumulada 2008-2010 (2) | Total PEI 2008-2015 (3) | Del II Semestre (4) | Al II Semestre | | Semestral/ Anual (7)=(4)/(1) | Acumulada | | Total PEI 2008-2015 (10)=(6)/(3) | PIA | | PIM o Meta Modificada al 30.06.2009 |
| | | | | | | | | | | 2010 (5) | 2008-2010 (6) | | 2010 (8)=(5)/(1) | 2008-2010 (9)=(6)/(2) | | | | |
| Proyecto | Ampliación Pavimentación de Calles San Luis de Lucma, Provincia de Cutervo - Cajamarca | Recursos | S/. | 0.00 | 0.00 | 0.00 | 0.00 | 0.00 | 0.00 | 0.00 | --- | --- | --- | --- | --- | --- | PAPT | |
| Indicador | Obra Terminada | Producto | N° | 0.00 | 0.00 | 0.00 | 0.00 | 0.00 | 0.00 | 0.00 | --- | --- | --- | --- | --- | --- | | |
| Proyecto | Pavimentación de Vías de Acceso APV Ingenieros Larapa Grande - Cusco | Recursos | S/. | 0.00 | 0.00 | 0.00 | 0.00 | 0.00 | 0.00 | 0.00 | --- | --- | --- | --- | --- | --- | PAPT | |
| Indicador | Obra Terminada | Producto | N° | 0.00 | 0.00 | 0.00 | 0.00 | 0.00 | 0.00 | 0.00 | --- | --- | --- | --- | --- | --- | | |
| Proyecto | Construcción del Sistema de Agua Potable y Alcantarillado del Centro Poblado La Esperanza y Anexos - Amarilis Huánuco, Provincia de Huánuco - Huánuco | Recursos | S/. | 0.00 | 0.00 | 0.00 | 0.00 | 0.00 | 0.00 | 0.00 | --- | --- | --- | --- | --- | --- | PAPT | |
| Indicador | Obra Terminada | Producto | N° | 0.00 | 0.00 | 0.00 | 0.00 | 0.00 | 0.00 | 0.00 | --- | --- | --- | --- | --- | --- | | |
| Proyecto | Mejoramiento y Ampliación de los Sistemas de Agua Potable y Alcant. de la localidad de Chongos Bajo | Recursos | S/. | 0.00 | 0.00 | 0.00 | 0.00 | 0.00 | 0.00 | 0.00 | --- | --- | --- | --- | --- | --- | PAPT | |
| Indicador | Obra Terminada | Producto | N° | 0.00 | 0.00 | 0.00 | 0.00 | 0.00 | 0.00 | 0.00 | --- | --- | --- | --- | --- | --- | | |
| Proyecto | Mejoramiento, Ampliación Sistema de Agua Potable y Alcantarillado del A.H. San José de Moro Localidad, Provincia de Chepén - La Libertad | Recursos | S/. | 0.00 | 0.00 | 0.00 | 0.00 | 0.00 | 0.00 | 0.00 | --- | --- | --- | --- | --- | --- | PAPT | |
| Indicador | Obra Terminada | Producto | N° | 0.00 | 0.00 | 0.00 | 0.00 | 0.00 | 0.00 | 0.00 | --- | --- | --- | --- | --- | --- | | |
| Proyecto | Construcción del Sistema de Alcantarillado del A.H. El Salvador, Provincia de Chepén - La Libertad | Recursos | S/. | 0.00 | 0.00 | 0.00 | 0.00 | 0.00 | 0.00 | 0.00 | --- | --- | --- | --- | --- | --- | PAPT | |
| Indicador | Obra Terminada | Producto | N° | 0.00 | 0.00 | 0.00 | 0.00 | 0.00 | 0.00 | 0.00 | --- | --- | --- | --- | --- | --- | | |
| Proyecto | Abastecimiento de Agua Potable en zonas de frontera norte del Perú, distrito La Matanza, localidades: Km 62, Km 65, Km 66, La Ancajima, Hicón, Tocco, A.H. La Matanza | Recursos | S/. | 0.00 | 0.00 | 0.00 | 0.00 | 0.00 | 0.00 | 0.00 | --- | --- | --- | --- | --- | --- | PAPT | |
| Indicador | Obra Terminada | Producto | N° | 0.00 | 0.00 | 0.00 | 0.00 | 0.00 | 0.00 | 0.00 | --- | --- | --- | --- | --- | --- | | |
| Proyecto | Mejoramiento del Sistema de Abastecimiento de Agua Potable en la ciudad de Huancabamba | Recursos | S/. | 0.00 | 0.00 | 0.00 | 0.00 | 0.00 | 0.00 | 0.00 | --- | --- | --- | --- | --- | --- | PAPT | |
| Indicador | Obra Terminada | Producto | N° | 0.00 | 0.00 | 0.00 | 0.00 | 0.00 | 0.00 | 0.00 | --- | --- | --- | --- | --- | --- | | |
| Proyecto | Mejoramiento de la Sub Estación Eléctrica, Estación de Bombeo de Agua Potable hacia Paiza, El Arenal, Paiza, Piura | Recursos | S/. | 0.00 | 0.00 | 0.00 | 0.00 | 0.00 | 0.00 | 0.00 | --- | --- | --- | --- | --- | --- | PAPT | |
| Indicador | Obra Terminada | Producto | N° | 0.00 | 0.00 | 0.00 | 0.00 | 0.00 | 0.00 | 0.00 | --- | --- | --- | --- | --- | --- | | |
| Proyecto | Ampliación del Sistema de Alcantarillado del Caserío Chepito - distrito de Bernal, Provincia de Sechura - Piura | Recursos | S/. | 0.00 | 0.00 | 0.00 | 0.00 | 0.00 | 0.00 | 0.00 | --- | --- | --- | --- | --- | --- | PAPT | |
| Indicador | Obra Terminada | Producto | N° | 0.00 | 0.00 | 0.00 | 0.00 | 0.00 | 0.00 | 0.00 | --- | --- | --- | --- | --- | --- | | |
| Proyecto | Construcción del Alcantarillado del C.P. Oxahuay - Sicchez - Ayabaca - Piura | Recursos | S/. | 0.00 | 0.00 | 0.00 | 0.00 | 0.00 | 0.00 | 0.00 | --- | --- | --- | --- | --- | --- | PAPT | |
| Indicador | Obra Terminada | Producto | N° | 0.00 | 0.00 | 0.00 | 0.00 | 0.00 | 0.00 | 0.00 | --- | --- | --- | --- | --- | --- | | |
| Proyecto | Construcción del Sistema de Alcantarillado de los Caseríos La Piedra-Paredones del distrito de Catacaos, Provincia de Piura - Piura | Recursos | S/. | 0.00 | 0.00 | 0.00 | 0.00 | 0.00 | 0.00 | 0.00 | --- | --- | --- | --- | --- | --- | PAPT | |
| Indicador | Obra Terminada | Producto | N° | 0.00 | 0.00 | 0.00 | 0.00 | 0.00 | 0.00 | 0.00 | --- | --- | --- | --- | --- | --- | | |
| Proyecto | Mejoramiento, Ampliación del Sistema de Agua Potable y Alcantarillado de la ciudad de Querecotillo, Provincia de Sullana - Piura | Recursos | S/. | 0.00 | 0.00 | 0.00 | 0.00 | 0.00 | 0.00 | 0.00 | --- | --- | --- | --- | --- | --- | PAPT | |
| Indicador | Obra Terminada | Producto | N° | 0.00 | 0.00 | 0.00 | 0.00 | 0.00 | 0.00 | 0.00 | --- | --- | --- | --- | --- | --- | | |
| Proyecto | Mejoramiento del Colector Tarata en el distrito de Alto de la Alianza - Provincia de Tacna | Recursos | S/. | 0.00 | 0.00 | 0.00 | 0.00 | 0.00 | 0.00 | 0.00 | --- | --- | --- | --- | --- | --- | PAPT | |
| Indicador | Obra Terminada | Producto | N° | 0 | 0 | 0.00 | 0.00 | 0.00 | 0.00 | 0.00 | --- | --- | --- | --- | --- | --- | | |
| Actividad | Transferencias para el Mejoramiento y Ampliación de los Servicios de Agua Potable y Alcantarillado | Recursos | S/. | 290,499,717.00 | 1,251,374,540.00 | 3,063,241,190.00 | 7,105,254,013.00 | 91,341,613.94 | 104,962,723.08 | 1,513,407,637.05 | 7.30% | 8.39% | 49.41% | 21.30% | 878,328,390.00 | 105,249,473.00 | PAPT | |
| Indicador | Nuevas conexiones domiciliarias de agua en áreas urbanas | Producto | N° | 29,250.00 | 135,852.00 | 307,911.00 | 735,986.00 | 19,651.00 | 30,207.00 | 46,013.77 | 14.47% | 22.24% | 14.94% | 6.25% | | | | |
| Indicador | Nuevas conexiones domiciliarias de alcantarillado en áreas urbanas | Producto | N° | 32,042.00 | 140,398.00 | 311,230.00 | 742,164.00 | 25,818.00 | 35,564.00 | 50,504.12 | 18.39% | 25.33% | 16.23% | 6.80% | | | | |
| Indicador | Transferencias Financieras Realizadas | Producto | N° | 297.00 | 723.00 | 1,512.00 | 15.84 | 18.90 | 505.90 | 18.90 | 5.33% | 6.37% | 69.97% | 33.46% | | | | |
| Proyecto | Proyecto Integrado del Sistema de Agua Potable y Alcantarillado de la localidad La Peca | Recursos | S/. | 0.00 | 0.00 | 4,466,517.00 | 4,466,517.00 | 0.00 | 0.00 | 0.00 | --- | --- | 0.00% | 0.00% | --- | --- | PAPT | |
| Indicador | Nuevas conexiones domiciliarias de agua en áreas urbanas | Producto | N° | 0.00 | 0.00 | 448.00 | 448.00 | 0.00 | 0.00 | 0.00 | --- | --- | 0.00% | 0.00% | | | | |
| Indicador | Nuevas conexiones domiciliarias de alcantarillado en áreas urbanas | Producto | N° | 0.00 | 0.00 | 448.00 | 448.00 | 0.00 | 0.00 | 0.00 | --- | --- | 0.00% | 0.00% | | | | |
| Indicador | Transferencias Financieras Realizadas | Producto | N° | 0.00 | 0.00 | 1.00 | 1.00 | 0.00 | 0.00 | 0.00 | --- | --- | 0.00% | 0.00% | | | | |
| Proyecto | Mejoramiento y Ampliación del Sistema de Agua Potable y Alcantarillado Luya - Lamud | Recursos | S/. | 2,983,233.00 | 0.00 | 779,376.00 | 779,376.00 | 0.00 | 0.00 | 0.00 | --- | --- | 0.00% | 0.00% | --- | --- | PAPT | |
| Indicador | Nuevas conexiones domiciliarias de agua en áreas urbanas | Producto | N° | 299.00 | 0.00 | 78.00 | 78.00 | 0.00 | 0.00 | 0.00 | --- | --- | 0.00% | 0.00% | | | | |
| Indicador | Nuevas conexiones domiciliarias de alcantarillado en áreas urbanas | Producto | N° | 299.00 | 0.00 | 78.00 | 78.00 | 0.00 | 0.00 | 0.00 | --- | --- | 0.00% | 0.00% | | | | |
| Indicador | Transferencias Financieras Realizadas | Producto | N° | 0.00 | 0.00 | 1.00 | 1.00 | 0.00 | 0.00 | 0.00 | --- | --- | 0.00% | 0.00% | | | | |
| Proyecto | Ampliación y Mejoramiento de los Sistemas de Agua Potable y Alcantarillado y Construcción de Planta de Tratamiento de Aguas Servidas de la ciudad de Bagua Grande | Recursos | S/. | 10,122,800.00 | 0.00 | 18,387,693.00 | 18,387,693.00 | 0.00 | 0.00 | 0.00 | --- | --- | 0.00% | 0.00% | --- | --- | PAPT | |
| Indicador | Nuevas conexiones domiciliarias de agua en áreas urbanas | Producto | N° | 1,016.00 | 0.00 | 1,845.00 | 1,845.00 | 0.00 | 0.00 | 0.00 | --- | --- | 0.00% | 0.00% | | | | |
| Indicador | Nuevas conexiones domiciliarias de alcantarillado en áreas urbanas | Producto | N° | 1,016.00 | 0.00 | 1,845.00 | 1,845.00 | 0.00 | 0.00 | 0.00 | --- | --- | 0.00% | 0.00% | | | | |
| Indicador | Transferencias Financieras Realizadas | Producto | N° | 0.00 | 0.00 | 1.00 | 1.00 | 0.00 | 0.00 | 0.00 | --- | --- | 0.00% | 0.00% | | | | |
| Proyecto | Mejoramiento y Ampliación del Sistema de Alcantarillado de la localidad de Ocalli - Luya | Recursos | S/. | 932,106.00 | 0.00 | 28,828.00 | 28,828.00 | 0.00 | 0.00 | 0.00 | --- | --- | 0.00% | 0.00% | --- | --- | PAPT | |
| Indicador | Nuevas conexiones domiciliarias de agua en áreas urbanas | Producto | N° | 0.00 | 0.00 | 0.00 | 0.00 | 0.00 | 0.00 | 0.00 | --- | --- | --- | --- | | | | |
| Indicador | Nuevas conexiones domiciliarias de alcantarillado en áreas urbanas | Producto | N° | 275.00 | 0.00 | 9.00 | 9.00 | 0.00 | 0.00 | 0.00 | --- | --- | 0.00% | 0.00% | | | | |

| Objetivo Estratégico General / Objetivo Estratégico Específico / Líneas de acción / Proyectos / Indicadores de Producto | Tipo de Indicador | Unidad de Medida | Línea Base 2007 | 2010 - II | | | | | | | | | | PIA | PIM o Meta Modificada al 30.06.2009 | Fuente de Información, Medios de Verificación |
|--|-------------------|------------------|-----------------|----------------|-------------------------|-------------------------|---------------------|----------------|---------------|------------------------------|------------------|-----------------------|----------------------------------|-----|-------------------------------------|---|
| | | | | Programación | | | Ejecución | | % de Avance | | | | | | | |
| | | | | Anual 2010 (1) | Acumulada 2008-2010 (2) | Total PEI 2008-2015 (3) | Del II Semestre (4) | Al II Semestre | | Semestral/ Anual (7)=(4)/(1) | Acumulada | | Total PEI 2008-2015 (10)=(6)/(3) | | | |
| | | | | | | | | 2010 (5) | 2008-2010 (6) | | 2010 (8)=(5)/(1) | 2008-2010 (9)=(6)/(2) | | | | |
| Transferencias Financieras Realizadas | Producto | N° | 0.00 | 0.00 | 1.00 | 1.00 | 0.00 | 0.00 | 0.00 | --- | --- | 0.00% | 0.00% | --- | --- | |
| Ampliación y Mejoramiento del Sistema Agua Potable y Letrinización Plan Grande - Buena Vista - Tingo Alto | Recursos | S/. | 0.00 | 0.00 | 108,629.00 | 108,629.00 | 0.00 | 0.00 | 0.00 | --- | --- | 0.00% | 0.00% | --- | --- | PAPT |
| Nuevas conexiones domiciliarias de agua en áreas urbanas | Producto | N° | 0.00 | 0.00 | 11.00 | 11.00 | 0.00 | 0.00 | 0.00 | --- | --- | 0.00% | 0.00% | | | |
| Nuevas conexiones domiciliarias de alcantarillado en áreas urbanas | Producto | N° | 0.00 | 0.00 | 11.00 | 11.00 | 0.00 | 0.00 | 0.00 | --- | --- | 0.00% | 0.00% | | | |
| Transferencias Financieras Realizadas | Producto | N° | 0.00 | 0.00 | 1.00 | 1.00 | 0.00 | 0.00 | 0.00 | --- | --- | 0.00% | 0.00% | | | |
| Mejoramiento del Sistema de Agua Potable y Alcantarillado de la localidad de Mansal Benavides | Recursos | S/. | 0.00 | 0.00 | 156,143.00 | 156,143.00 | 0.00 | 0.00 | 123,189.00 | --- | --- | 78.89% | 78.89% | --- | --- | PAPT |
| Nuevas conexiones domiciliarias de agua en áreas urbanas | Producto | N° | 0.00 | 0.00 | 16.00 | 16.00 | 0.00 | 0.00 | 0.00 | --- | --- | 0.00% | 0.00% | | | |
| Nuevas conexiones domiciliarias de alcantarillado en áreas urbanas | Producto | N° | 0.00 | 0.00 | 16.00 | 16.00 | 0.00 | 0.00 | 0.00 | --- | --- | 0.00% | 0.00% | | | |
| Transferencias Financieras Realizadas | Producto | N° | 0.00 | 0.00 | 1.00 | 1.00 | 0.00 | 0.00 | 1.00 | --- | --- | 100.00% | 100.00% | | | |
| Mejoramiento de los Sistemas de Agua Potable y Sistemas de Saneamiento de las localidades de Conila - Cochehan - Luya | Recursos | S/. | 726,533.00 | 0.00 | 0.00 | 0.00 | 0.00 | 0.00 | 0.00 | --- | --- | --- | --- | --- | --- | PAPT |
| Nuevas conexiones domiciliarias de agua en áreas urbanas | Producto | N° | 73.00 | 0.00 | 0.00 | 0.00 | 0.00 | 0.00 | 0.00 | --- | --- | --- | --- | | | |
| Nuevas conexiones domiciliarias de alcantarillado en áreas urbanas | Producto | N° | 73.00 | 0.00 | 0.00 | 0.00 | 0.00 | 0.00 | 0.00 | --- | --- | --- | --- | | | |
| Transferencias Financieras Realizadas | Producto | N° | 0.00 | 0.00 | 1.00 | 1.00 | 0.00 | 0.00 | 0.00 | --- | --- | 0.00% | 0.00% | | | |
| Construcción Sistema de Alcantarillado Rural de Cuelcho | Recursos | S/. | 0.00 | 0.00 | 167,428.00 | 167,428.00 | 0.00 | 0.00 | 167,428.00 | --- | --- | 100.00% | 100.00% | --- | --- | PAPT |
| Nuevas conexiones domiciliarias de agua en áreas urbanas | Producto | N° | 0.00 | 0.00 | 0.00 | 0.00 | 0.00 | 0.00 | 0.00 | --- | --- | --- | --- | | | |
| Nuevas conexiones domiciliarias de alcantarillado en áreas urbanas | Producto | N° | 0.00 | 0.00 | 49.00 | 49.00 | 0.00 | 0.00 | 0.00 | --- | --- | 0.00% | 0.00% | | | |
| Transferencias Financieras Realizadas | Producto | N° | 0.00 | 0.00 | 1.00 | 1.00 | 0.00 | 0.00 | 1.00 | --- | --- | 100.00% | 100.00% | | | |
| Mejoramiento y Ampliación del Sistema de Agua Potable y Alcantarillado del Sector San Luis Bagua Grande | Recursos | S/. | 0.00 | 0.00 | 886,698.00 | 886,698.00 | 0.00 | 0.00 | 0.00 | --- | --- | 0.00% | 0.00% | --- | --- | PAPT |
| Nuevas conexiones domiciliarias de agua en áreas urbanas | Producto | N° | 0.00 | 0.00 | 89.00 | 89.00 | 0.00 | 0.00 | 0.00 | --- | --- | 0.00% | 0.00% | | | |
| Nuevas conexiones domiciliarias de alcantarillado en áreas urbanas | Producto | N° | 0.00 | 0.00 | 89.00 | 89.00 | 0.00 | 0.00 | 0.00 | --- | --- | 0.00% | 0.00% | | | |
| Transferencias Financieras Realizadas | Producto | N° | 0.00 | 0.00 | 1.00 | 1.00 | 0.00 | 0.00 | 0.00 | --- | --- | 0.00% | 0.00% | | | |
| Mejoramiento, Ampliación del Sistema de Agua Potable y Alcantarillado-Chisquilla | Recursos | S/. | 107,414.00 | 0.00 | 31,195.00 | 31,195.00 | 0.00 | 0.00 | 31,194.00 | --- | --- | 100.00% | 100.00% | --- | --- | PAPT |
| Nuevas conexiones domiciliarias de agua en áreas urbanas | Producto | N° | 11.00 | 0.00 | 3.00 | 3.00 | 0.00 | 0.00 | 3.00 | --- | --- | 100.00% | 100.00% | | | |
| Nuevas conexiones domiciliarias de alcantarillado en áreas urbanas | Producto | N° | 11.00 | 0.00 | 3.00 | 3.00 | 0.00 | 0.00 | 3.00 | --- | --- | 100.00% | 100.00% | | | |
| Transferencias Financieras Realizadas | Producto | N° | 0.00 | 0.00 | 1.00 | 1.00 | 0.00 | 0.00 | 1.00 | --- | --- | 100.00% | 100.00% | | | |
| Mejoramiento, Ampliación del Sistema de Agua Potable Shipasbamba, distrito de Shipasbamba - Bongará - Amazonas | Recursos | S/. | 100,994.00 | 0.00 | 124,127.00 | 124,127.00 | 0.00 | 0.00 | 124,126.00 | --- | --- | 100.00% | 100.00% | --- | --- | PAPT |
| Nuevas conexiones domiciliarias de agua en áreas urbanas | Producto | N° | 30.00 | 0.00 | 37.00 | 37.00 | 0.00 | 0.00 | 0.00 | --- | --- | 0.00% | 0.00% | | | |
| Nuevas conexiones domiciliarias de alcantarillado en áreas urbanas | Producto | N° | 0.00 | 0.00 | 0.00 | 0.00 | 0.00 | 0.00 | 0.00 | --- | --- | --- | --- | | | |
| Transferencias Financieras Realizadas | Producto | N° | 0.00 | 0.00 | 1.00 | 1.00 | 0.00 | 0.00 | 1.00 | --- | --- | 100.00% | 100.00% | | | |
| Construcción del Sistema de Agua Potable Localidad La Perla del Imaza, Distrito de Yamorasbamba - Bongará - Amazonas | Recursos | S/. | 60,000.00 | 0.00 | 80,082.00 | 80,082.00 | 0.00 | 0.00 | 75,880.00 | --- | --- | 94.75% | 94.75% | --- | --- | PAPT |
| Nuevas conexiones domiciliarias de agua en áreas urbanas | Producto | N° | 18.00 | 0.00 | 24.00 | 24.00 | 0.00 | 0.00 | 24.00 | --- | --- | 100.00% | 100.00% | | | |
| Nuevas conexiones domiciliarias de alcantarillado en áreas urbanas | Producto | N° | 0.00 | 0.00 | 0.00 | 0.00 | 0.00 | 0.00 | 0.00 | --- | --- | --- | --- | | | |
| Transferencias Financieras Realizadas | Producto | N° | 0.00 | 0.00 | 1.00 | 1.00 | 0.00 | 0.00 | 1.00 | --- | --- | 100.00% | 100.00% | | | |
| Rehabilitación, Mejoramiento, Ampliación del Sistema de Agua Potable y Alcantarillado de la localidad de Camporeddondo - Luya - Amazonas | Recursos | S/. | 212,556.00 | 0.00 | 1,062,709.00 | 1,062,709.00 | 0.00 | 0.00 | 318,835.00 | --- | --- | 30.00% | 30.00% | --- | --- | PAPT |
| Nuevas conexiones domiciliarias de agua en áreas urbanas | Producto | N° | 21.00 | 0.00 | 107.00 | 107.00 | 0.00 | 0.00 | 73.00 | --- | --- | 68.22% | 68.22% | | | |
| Nuevas conexiones domiciliarias de alcantarillado en áreas urbanas | Producto | N° | 21.00 | 0.00 | 107.00 | 107.00 | 0.00 | 0.00 | 73.00 | --- | --- | 68.22% | 68.22% | | | |
| Transferencias Financieras Realizadas | Producto | N° | 0.00 | 0.00 | 1.00 | 1.00 | 0.00 | 0.00 | 1.00 | --- | --- | 100.00% | 100.00% | | | |
| Mejoramiento del Sistema de Agua Potable y Construcción del Sistema de Alcantarillado de la localidad de Chumbol - Chuquibambas - Chachapoyas | Recursos | S/. | 0.00 | 815,000.00 | 815,000.00 | 815,000.00 | 0.00 | 0.00 | 0.00 | 0.00% | 0.00% | 0.00% | 0.00% | --- | --- | PAPT |
| Nuevas conexiones domiciliarias de agua en áreas urbanas | Producto | N° | 0.00 | 82.00 | 82.00 | 82.00 | 0.00 | 0.00 | 82.00 | 0.00% | 0.00% | 0.00% | 0.00% | | | |
| Nuevas conexiones domiciliarias de alcantarillado en áreas urbanas | Producto | N° | 0.00 | 82.00 | 82.00 | 82.00 | 0.00 | 0.00 | 82.00 | 0.00% | 0.00% | 0.00% | 0.00% | | | |
| Transferencias Financieras Realizadas | Producto | N° | 0.00 | 1.00 | 1.00 | 1.00 | 0.00 | 0.00 | 0.00 | 0.00% | 0.00% | 0.00% | 0.00% | | | |
| Transferencias Financieras para Mejoramiento del Sistema Integral de Agua Potable y Construcción del Alcantarillado de la Villa Santa María de Nueva | Recursos | S/. | 0.00 | 0.00 | 9,323,994.00 | 9,323,994.00 | 0.00 | 0.00 | 0.00 | --- | --- | 0.00% | 0.00% | --- | --- | PAPT |
| Nuevas conexiones domiciliarias de agua en áreas urbanas | Producto | N° | 0.00 | 0.00 | 935.00 | 935.00 | 0.00 | 0.00 | 0.00 | --- | --- | 0.00% | 0.00% | | | |
| Nuevas conexiones domiciliarias de alcantarillado en áreas urbanas | Producto | N° | 0.00 | 0.00 | 935.00 | 935.00 | 0.00 | 0.00 | 0.00 | --- | --- | 0.00% | 0.00% | | | |
| Transferencias Financieras Realizadas | Producto | N° | 0.00 | 0.00 | 1.00 | 1.00 | 0.00 | 0.00 | 0.00 | --- | --- | 0.00% | 0.00% | | | |
| Construcción del Alcantarillado de las Localidades de La Perla, Cahuayo Cuyumpá y Totora, Provincia de Rodríguez de Mendoza - Amazonas | Recursos | S/. | 332,500.00 | 0.00 | 142,500.00 | 142,500.00 | 0.00 | 0.00 | 142,500.00 | --- | --- | 100.00% | 100.00% | --- | --- | PAPT |
| Nuevas conexiones domiciliarias de agua en áreas urbanas | Producto | N° | 0.00 | 0.00 | 0.00 | 0.00 | 0.00 | 0.00 | 0.00 | --- | --- | --- | --- | | | |
| Nuevas conexiones domiciliarias de alcantarillado en áreas urbanas | Producto | N° | 98.00 | 0.00 | 42.00 | 42.00 | 0.00 | 0.00 | 0.00 | --- | --- | 0.00% | 0.00% | | | |
| Transferencias Financieras Realizadas | Producto | N° | 0.00 | 0.00 | 1.00 | 1.00 | 0.00 | 0.00 | 1.00 | --- | --- | 100.00% | 100.00% | | | |

| Objetivo Estratégico General / Objetivo Estratégico Específico / Líneas de acción / Proyectos / Indicadores de Producto | | | Tipo de Indicador | Unidad de Medida | Línea Base 2007 | 2010 - II | | | | | | | | | | PIA | PIM o Meta Modificada al 30.06.2009 | Fuente de Información, Medios de Verificación | |
|--|--|--|-------------------|------------------|-----------------|----------------|-------------------------|-------------------------|-----------------|----------------|---------------|------------------|-------------|------------------|----------------------------------|-----|-------------------------------------|---|-----------------------|
| | | | | | | Programación | | | Del II Semestre | Ejecución | | Semestral/ Anual | % de Avance | | Total PEI 2008-2015 (10)=(6)/(3) | | | | |
| | | | | | | Anual 2010 (1) | Acumulada 2008-2010 (2) | Total PEI 2008-2015 (3) | | Al II Semestre | | | Acumulada | 2010 (8)=(5)/(1) | | | | | 2008-2010 (9)=(6)/(2) |
| | | | | | | | | | | 2010 (5) | 2008-2010 (6) | | | | | | | | |
| Mejoramiento del Sistema de Agua Potable y Alcantarillado de la localidad de Tacta, Distrito de Mariscal Castilla - Chachapoyas - Amazonas | | | Recursos | S/. | 822,378.00 | 0.00 | 0.00 | 0.00 | 0.00 | 0.00 | 0.00 | --- | --- | --- | --- | --- | PAPT | | |
| Nuevas conexiones domiciliarias de agua en áreas urbanas | | | Producto | N° | 83.00 | 0.00 | 0.00 | 0.00 | 0.00 | 0.00 | 0.00 | --- | --- | --- | --- | --- | | | |
| Nuevas conexiones domiciliarias de alcantarillado en áreas urbanas | | | Producto | N° | 83.00 | 0.00 | 0.00 | 0.00 | 0.00 | 0.00 | 0.00 | --- | --- | --- | --- | --- | | | |
| Transferencias Financieras Realizadas | | | Producto | N° | 1.00 | 0.00 | 0.00 | 0.00 | 0.00 | 0.00 | 0.00 | --- | --- | --- | --- | --- | | | |
| Construcción del Sistema Integral del Agua Potable y Alcantarillado de la localidad de Sangacho - Distrito de Chiquín, Provincia de Chachapoyas - Amazonas | | | Recursos | S/. | 238,821.00 | 0.00 | 0.00 | 0.00 | 0.00 | 0.00 | 0.00 | --- | --- | --- | --- | --- | PAPT | | |
| Nuevas conexiones domiciliarias de agua en áreas urbanas | | | Producto | N° | 24.00 | 0.00 | 0.00 | 0.00 | 0.00 | 0.00 | 0.00 | --- | --- | --- | --- | --- | | | |
| Nuevas conexiones domiciliarias de alcantarillado en áreas urbanas | | | Producto | N° | 24.00 | 0.00 | 0.00 | 0.00 | 0.00 | 0.00 | 0.00 | --- | --- | --- | --- | --- | | | |
| Transferencias Financieras Realizadas | | | Producto | N° | 1.00 | 0.00 | 0.00 | 0.00 | 0.00 | 0.00 | 0.00 | --- | --- | --- | --- | --- | | | |
| Mejoramiento, Construcción del Sistema Integral del Agua Potable y Alcantarillado de la localidad de Nuevo Chimoto, Provincia de Rodríguez de Mendoza - Amazonas | | | Recursos | S/. | 0.00 | 287,195.00 | 287,195.00 | 287,195.00 | 0.00 | 0.00 | 0.00 | 0.00% | 0.00% | 0.00% | 0.00% | --- | --- | PAPT | |
| Nuevas conexiones domiciliarias de agua en áreas urbanas | | | Producto | N° | 0.00 | 29.00 | 29.00 | 29.00 | 0.00 | 0.00 | 0.00 | 0.00% | 0.00% | 0.00% | 0.00% | --- | --- | | |
| Nuevas conexiones domiciliarias de alcantarillado en áreas urbanas | | | Producto | N° | 0.00 | 29.00 | 29.00 | 29.00 | 0.00 | 0.00 | 0.00 | 0.00% | 0.00% | 0.00% | 0.00% | --- | --- | | |
| Transferencias Financieras Realizadas | | | Producto | N° | 0.00 | 1.00 | 1.00 | 1.00 | 0.00 | 0.00 | 0.00 | 0.00% | 0.00% | 0.00% | 0.00% | --- | --- | | |
| Ampliación y Mejoramiento del Sistema Agua Potable y Alcantarillado de la localidad de Huancas, Distritos de Huancas - Chachapoyas - Amazonas | | | Recursos | S/. | 457,435.00 | 0.00 | 1,128,107.00 | 1,128,107.00 | 0.00 | 0.00 | 1,075,870.00 | --- | --- | 95.37% | 95.37% | --- | --- | PAPT | |
| Nuevas conexiones domiciliarias de agua en áreas urbanas | | | Producto | N° | 46.00 | 0.00 | 113.00 | 113.00 | 0.00 | 0.00 | 0.00 | --- | --- | 0.00% | 0.00% | --- | --- | | |
| Nuevas conexiones domiciliarias de alcantarillado en áreas urbanas | | | Producto | N° | 46.00 | 0.00 | 113.00 | 113.00 | 0.00 | 0.00 | 0.00 | --- | --- | 0.00% | 0.00% | --- | --- | | |
| Transferencias Financieras Realizadas | | | Producto | N° | 0.00 | 0.00 | 1.00 | 1.00 | 0.00 | 0.00 | 1.00 | --- | --- | 100.00% | 100.00% | --- | --- | | |
| Ampliación, Mejoramiento del Sistema de Agua Potable y Alcantarillado de las localidades de Cachuc, Levanto y Coyacruz, Distrito de Levanto - Chachapoyas - Amazonas | | | Recursos | S/. | 0.00 | 0.00 | 505,032.00 | 505,032.00 | 0.00 | 0.00 | 505,032.00 | --- | --- | 100.00% | 100.00% | --- | --- | PAPT | |
| Nuevas conexiones domiciliarias de agua en áreas urbanas | | | Producto | N° | 0.00 | 0.00 | 51.00 | 51.00 | 0.00 | 0.00 | 0.00 | --- | --- | 0.00% | 0.00% | --- | --- | | |
| Nuevas conexiones domiciliarias de alcantarillado en áreas urbanas | | | Producto | N° | 0.00 | 0.00 | 51.00 | 51.00 | 0.00 | 0.00 | 0.00 | --- | --- | 0.00% | 0.00% | --- | --- | | |
| Transferencias Financieras Realizadas | | | Producto | N° | 0.00 | 0.00 | 1.00 | 1.00 | 0.00 | 0.00 | 1.00 | --- | --- | 100.00% | 100.00% | --- | --- | | |
| Rehabilitación, Ampliación Sistema de Agua Potable, Red de Alcantarillado y Construcción de la Planta de Tratamiento de las Aguas Residuales localidad de San Nicolás - Rodríguez de Mendoza, Provincia de Rodríguez de Mendoza - Amazonas | | | Recursos | S/. | 50,000.00 | 0.00 | 3,224,553.00 | 3,224,553.00 | 0.00 | 0.00 | 3,224,553.00 | --- | --- | 100.00% | 100.00% | --- | --- | PAPT | |
| Nuevas conexiones domiciliarias de agua en áreas urbanas | | | Producto | N° | 5.00 | 0.00 | 324.00 | 324.00 | 0.00 | 0.00 | 0.00 | --- | --- | 0.00% | 0.00% | --- | --- | | |
| Nuevas conexiones domiciliarias de alcantarillado en áreas urbanas | | | Producto | N° | 5.00 | 0.00 | 324.00 | 324.00 | 0.00 | 0.00 | 0.00 | --- | --- | 0.00% | 0.00% | --- | --- | | |
| Transferencias Financieras Realizadas | | | Producto | N° | 0.00 | 0.00 | 1.00 | 1.00 | 0.00 | 0.00 | 1.00 | --- | --- | 100.00% | 100.00% | --- | --- | | |
| Ampliación, Mejoramiento Agua Potable y Alcantarillado Pípus, Distrito de San Francisco de Daguas - Chachapoyas - Amazonas | | | Recursos | S/. | 0.00 | 0.00 | 334,479.00 | 334,479.00 | 0.00 | 0.00 | 334,479.00 | --- | --- | 100.00% | 100.00% | --- | --- | PAPT | |
| Nuevas conexiones domiciliarias de agua en áreas urbanas | | | Producto | N° | 0.00 | 0.00 | 34.00 | 34.00 | 0.00 | 0.00 | 0.00 | --- | --- | 0.00% | 0.00% | --- | --- | | |
| Nuevas conexiones domiciliarias de alcantarillado en áreas urbanas | | | Producto | N° | 0.00 | 0.00 | 34.00 | 34.00 | 0.00 | 0.00 | 0.00 | --- | --- | 0.00% | 0.00% | --- | --- | | |
| Transferencias Financieras Realizadas | | | Producto | N° | 0.00 | 0.00 | 1.00 | 1.00 | 0.00 | 0.00 | 1.00 | --- | --- | 100.00% | 100.00% | --- | --- | | |
| Mejoramiento del Sistema de Agua Potable y Ampliación del Alcantarillado de las localidades de Cheto y Huacacampa, Provincia de Chachapoyas - Amazonas | | | Recursos | S/. | 0.00 | 166,236.00 | 1,484,481.00 | 1,484,481.00 | 0.00 | 0.00 | 1,318,245.00 | 0.00% | 0.00% | 88.80% | 88.80% | --- | --- | PAPT | |
| Nuevas conexiones domiciliarias de agua en áreas urbanas | | | Producto | N° | 0.00 | 17.00 | 149.00 | 149.00 | 0.00 | 0.00 | 0.00 | 0.00% | 0.00% | 0.00% | 0.00% | --- | --- | | |
| Nuevas conexiones domiciliarias de alcantarillado en áreas urbanas | | | Producto | N° | 0.00 | 17.00 | 149.00 | 149.00 | 0.00 | 0.00 | 0.00 | 0.00% | 0.00% | 0.00% | 0.00% | --- | --- | | |
| Transferencias Financieras Realizadas | | | Producto | N° | 0.00 | 1.00 | 1.00 | 1.00 | 0.00 | 0.00 | 1.00 | 0.00% | 0.00% | 100.00% | 100.00% | --- | --- | | |
| Ampliación, Mejoramiento del Alcantarillado Callejón y Michina de Mariscal Benavides, Provincia de Rodríguez de Mendoza - Amazonas | | | Recursos | S/. | 0.00 | 0.00 | 1,030,762.00 | 1,030,762.00 | 0.00 | 0.00 | 0.00 | --- | --- | 0.00% | 0.00% | --- | --- | PAPT | |
| Nuevas conexiones domiciliarias de agua en áreas urbanas | | | Producto | N° | 0.00 | 0.00 | 0.00 | 0.00 | 0.00 | 0.00 | 0.00 | --- | --- | --- | --- | --- | --- | | |
| Nuevas conexiones domiciliarias de alcantarillado en áreas urbanas | | | Producto | N° | 0.00 | 0.00 | 304.00 | 304.00 | 0.00 | 0.00 | 0.00 | --- | --- | 0.00% | 0.00% | --- | --- | | |
| Transferencias Financieras Realizadas | | | Producto | N° | 0.00 | 0.00 | 1.00 | 1.00 | 0.00 | 0.00 | 0.00 | --- | --- | 0.00% | 0.00% | --- | --- | | |
| Mejoramiento del Sistema Integral de Agua Potable de Cajaruro y Caseríos, Distrito de Cajaruro - Uctubamba - Amazonas | | | Recursos | S/. | 0.00 | 20,095,718.00 | 20,395,718.00 | 20,395,718.00 | 0.00 | 0.00 | 300,000.00 | 0.00% | 0.00% | 1.47% | 1.47% | --- | --- | PAPT | |
| Nuevas conexiones domiciliarias de agua en áreas urbanas | | | Producto | N° | 0.00 | 5,930.00 | 6,019.00 | 6,019.00 | 0.00 | 0.00 | 0.00 | 0.00% | 0.00% | 0.00% | 0.00% | --- | --- | | |
| Nuevas conexiones domiciliarias de alcantarillado en áreas urbanas | | | Producto | N° | 0.00 | 0.00 | 0.00 | 0.00 | 0.00 | 0.00 | 0.00 | --- | --- | --- | --- | --- | --- | | |
| Transferencias Financieras Realizadas | | | Producto | N° | 0.00 | 1.00 | 1.00 | 1.00 | 0.00 | 0.00 | 1.00 | 0.00% | 0.00% | 100.00% | 100.00% | --- | --- | | |
| Mejoramiento Ampliación del Sistema de Agua Potable Copallín, Distrito de Copallín - Bagua - Amazonas | | | Recursos | S/. | 0.00 | 2,807,977.00 | 2,860,435.00 | 2,860,435.00 | 0.00 | 0.00 | 52,458.00 | 0.00% | 0.00% | 1.83% | 1.83% | --- | --- | PAPT | |
| Nuevas conexiones domiciliarias de agua en áreas urbanas | | | Producto | N° | 0.00 | 829.00 | 844.00 | 844.00 | 0.00 | 0.00 | 0.00 | 0.00% | 0.00% | 0.00% | 0.00% | --- | --- | | |
| Nuevas conexiones domiciliarias de alcantarillado en áreas urbanas | | | Producto | N° | 0.00 | 0.00 | 0.00 | 0.00 | 0.00 | 0.00 | 0.00 | --- | --- | --- | --- | --- | --- | | |
| Transferencias Financieras Realizadas | | | Producto | N° | 0.00 | 1.00 | 1.00 | 1.00 | 0.00 | 0.00 | 1.00 | 0.00% | 0.00% | 100.00% | 100.00% | --- | --- | | |
| Ampliación, Mejoramiento del Sistema de Agua Potable y Alcantarillado de la localidad del Muyo, Distrito de Aramango - Bagua - Amazonas | | | Recursos | S/. | 0.00 | 0.00 | 1,644,132.00 | 1,644,132.00 | 0.00 | 0.00 | 1,315,306.00 | --- | --- | 80.00% | 80.00% | --- | --- | PAPT | |
| Nuevas conexiones domiciliarias de agua en áreas urbanas | | | Producto | N° | 0.00 | 0.00 | 165.00 | 165.00 | 0.00 | 0.00 | 0.00 | --- | --- | 0.00% | 0.00% | --- | --- | | |
| Nuevas conexiones domiciliarias de alcantarillado en áreas urbanas | | | Producto | N° | 0.00 | 0.00 | 165.00 | 165.00 | 0.00 | 0.00 | 0.00 | --- | --- | 0.00% | 0.00% | --- | --- | | |
| Transferencias Financieras Realizadas | | | Producto | N° | 0.00 | 0.00 | 1.00 | 1.00 | 0.00 | 0.00 | 1.00 | --- | --- | 100.00% | 100.00% | --- | --- | | |

| Objetivo Estratégico General / Objetivo Estratégico Específico / Líneas de acción / Proyectos / Indicadores de Producto | Tipo de Indicador | Unidad de Medida | Línea Base 2007 | 2010 - II | | | | | | | | | | | PIA | PIM o Meta Modificada al 30.06.2009 | Fuente de Información, Medios de Verificación |
|--|----------------------|---------------------|----------------------|-----------------------|-------------------------------|-------------------------------|------------------------|----------------|---------------------|---------------------------------|---------------------|--------------------------|--|-------------|-------------|--|--|
| | | | | Programación | | | Ejecución | | | | % de Avance | | | | | | |
| | | | | Annual 2010 (1) | Acumulada 2008-2010 (2) | Total PEI 2008-2015 (3) | Del II Semestre (4) | Al II Semestre | | Semestral/ Anual (7)=(4)/(1) | Acumulada | | Total PEI 2008-2015 (10)=(6)/(3) | | | | |
| | | | | | | | | 2010 (5) | 2008-2010 (6) | | 2010 (8)=(5)/(1) | 2008-2010 (9)=(6)/(2) | | | | | |
| Mejoramiento del Sistema de Agua Potable y Construcción del Saneamiento Básico de las localidades de Gallea, La Poza, Tierra Roja y Shirinaga - Distrito de Río Santiago, Provincia de Condorcanqui - Amazonas | Recursos | S/. | 0.00 | 4,054,659.00 | 4,180,059.00 | 4,180,059.00 | 0.00 | 0.00 | 125,400.00 | 0.00% | 0.00% | 3.00% | 3.00% | --- | --- | PAPT | |
| Nuevas conexiones domiciliarias de agua en áreas urbanas | Producto | N° | 0.00 | 407.00 | 420.00 | 420.00 | 0.00 | 0.00 | 0.00 | 0.00% | 0.00% | 0.00% | 0.00% | | | | |
| Nuevas conexiones domiciliarias de alcantarillado en áreas urbanas | Producto | N° | 0.00 | 407.00 | 420.00 | 420.00 | 0.00 | 0.00 | 0.00 | 0.00% | 0.00% | 0.00% | 0.00% | | | | |
| Transferencias Financieras Realizadas | Producto | N° | 0.00 | 1.00 | 1.00 | 1.00 | 0.00 | 0.00 | 1.00 | 0.00% | 0.00% | 100.00% | 100.00% | | | | |
| Ampliación, Mejoramiento del Sistema de Agua Potable y Alcantarillado de la localidad de La Libertad, Distrito de Aramango - Bagua - Amazonas | Recursos | S/. | 0.00 | 685,551.00 | 685,551.00 | 685,551.00 | 0.00 | 0.00 | 0.00 | 0.00% | 0.00% | 0.00% | 0.00% | --- | --- | PAPT | |
| Nuevas conexiones domiciliarias de agua en áreas urbanas | Producto | N° | 0.00 | 69.00 | 69.00 | 69.00 | 0.00 | 0.00 | 0.00 | 0.00% | 0.00% | 0.00% | 0.00% | | | | |
| Nuevas conexiones domiciliarias de alcantarillado en áreas urbanas | Producto | N° | 0.00 | 69.00 | 69.00 | 69.00 | 0.00 | 0.00 | 0.00 | 0.00% | 0.00% | 0.00% | 0.00% | | | | |
| Transferencias Financieras Realizadas | Producto | N° | 0.00 | 1.00 | 1.00 | 1.00 | 0.00 | 0.00 | 0.00 | 0.00% | 0.00% | 0.00% | 0.00% | | | | |
| Transferencia Financiera para la Construcción, Mejoramiento del Sistema de Agua Potable y Saneamiento de las localidades de Nueva Esperanza, Huarmaco | Recursos | S/. | 0.00 | 0.00 | 3,975,289.00 | 3,975,289.00 | 0.00 | 0.00 | 0.00 | --- | --- | 0.00% | 0.00% | --- | --- | PAPT | |
| Nuevas conexiones domiciliarias de agua en áreas urbanas | Producto | N° | 0.00 | 0.00 | 399.00 | 399.00 | 0.00 | 0.00 | 0.00 | --- | --- | 0.00% | 0.00% | | | | |
| Nuevas conexiones domiciliarias de alcantarillado en áreas urbanas | Producto | N° | 0.00 | 0.00 | 399.00 | 399.00 | 0.00 | 0.00 | 0.00 | --- | --- | 0.00% | 0.00% | | | | |
| Transferencias Financieras Realizadas | Producto | N° | 0.00 | 0.00 | 1.00 | 1.00 | 0.00 | 0.00 | 0.00 | --- | --- | 0.00% | 0.00% | | | | |
| Transferencia Financiera para el Mejoramiento, Ampliación del Sistema de Agua Potable y Desagüe de Luya, Distrito de Luya | Recursos | S/. | 0.00 | 0.00 | 0.00 | 0.00 | 0.00 | 0.00 | 0.00 | --- | --- | --- | --- | --- | --- | PAPT | |
| Nuevas conexiones domiciliarias de agua en áreas urbanas | Producto | N° | 0.00 | 0.00 | 0.00 | 0.00 | 0.00 | 0.00 | 0.00 | --- | --- | --- | --- | | | | |
| Nuevas conexiones domiciliarias de alcantarillado en áreas urbanas | Producto | N° | 0.00 | 0.00 | 0.00 | 0.00 | 0.00 | 0.00 | 0.00 | --- | --- | --- | --- | | | | |
| Transferencias Financieras Realizadas | Producto | N° | 0.00 | 0.00 | 0.00 | 0.00 | 0.00 | 0.00 | 0.00 | --- | --- | --- | --- | | | | |
| Transferencia Financiera para el Mejoramiento del Sistema de Agua Potable y Construcción del Sistema de Agua Potable y Alcantarillado de las Localidades de Tocuya, Pumamarca y La Florida | Recursos | S/. | 0.00 | 0.00 | 0.00 | 0.00 | 0.00 | 0.00 | 0.00 | --- | --- | --- | --- | --- | --- | PAPT | |
| Nuevas conexiones domiciliarias de agua en áreas urbanas | Producto | N° | 0.00 | 0.00 | 0.00 | 0.00 | 0.00 | 0.00 | 0.00 | --- | --- | --- | --- | | | | |
| Nuevas conexiones domiciliarias de alcantarillado en áreas urbanas | Producto | N° | 0.00 | 0.00 | 0.00 | 0.00 | 0.00 | 0.00 | 0.00 | --- | --- | --- | --- | | | | |
| Transferencias Financieras Realizadas | Producto | N° | 0.00 | 0.00 | 0.00 | 0.00 | 0.00 | 0.00 | 0.00 | --- | --- | --- | --- | | | | |
| Transf. Financ. Para Ampliación, Mejoramiento Del Sistema De Agua Potable Y Alcantarillado De Cuispes, Nueva Alianza, El Porvenir, Fañe Y La Colmena | Recursos | S/. | 0.00 | 0.00 | 0.00 | 0.00 | 0.00 | 0.00 | 0.00 | --- | --- | --- | --- | --- | --- | PAPT | |
| Nuevas conexiones domiciliarias de agua en áreas urbanas | Producto | N° | 0.00 | 0.00 | 0.00 | 0.00 | 0.00 | 0.00 | 0.00 | --- | --- | --- | --- | | | | |
| Nuevas conexiones domiciliarias de alcantarillado en áreas urbanas | Producto | N° | 0.00 | 0.00 | 0.00 | 0.00 | 0.00 | 0.00 | 0.00 | --- | --- | --- | --- | | | | |
| Transferencias Financieras Realizadas | Producto | N° | 0.00 | 0.00 | 0.00 | 0.00 | 0.00 | 0.00 | 0.00 | --- | --- | --- | --- | | | | |
| Transf. Financ. Para La Ampl. Y Mejoram. Del Sist. De Agua Potable Y Const. De Alcant. De Las Loc. De Oso Perdido, Progreso Y Agua Dulce | Recursos | S/. | 0.00 | 0.00 | 0.00 | 0.00 | 0.00 | 0.00 | 0.00 | --- | --- | --- | --- | --- | --- | PAPT | |
| Nuevas conexiones domiciliarias de agua en áreas urbanas | Producto | N° | 0.00 | 0.00 | 0.00 | 0.00 | 0.00 | 0.00 | 0.00 | --- | --- | --- | --- | | | | |
| Nuevas conexiones domiciliarias de alcantarillado en áreas urbanas | Producto | N° | 0.00 | 0.00 | 0.00 | 0.00 | 0.00 | 0.00 | 0.00 | --- | --- | --- | --- | | | | |
| Transferencias Financieras Realizadas | Producto | N° | 0.00 | 0.00 | 0.00 | 0.00 | 0.00 | 0.00 | 0.00 | --- | --- | --- | --- | | | | |
| Construcción Sistema de Alcantarillado Rural de Cuelcho | Recursos | S/. | 0.00 | 0.00 | 0.00 | 0.00 | 0.00 | 0.00 | 0.00 | --- | --- | --- | --- | --- | --- | PAPT | |
| Nuevas conexiones domiciliarias de agua en áreas urbanas | Producto | N° | 0.00 | 0.00 | 0.00 | 0.00 | 0.00 | 0.00 | 0.00 | --- | --- | --- | --- | | | | |
| Nuevas conexiones domiciliarias de alcantarillado en áreas urbanas | Producto | N° | 0.00 | 0.00 | 0.00 | 0.00 | 0.00 | 0.00 | 0.00 | --- | --- | --- | --- | | | | |
| Transferencias Financieras Realizadas | Producto | N° | 0.00 | 0.00 | 0.00 | 0.00 | 0.00 | 0.00 | 0.00 | --- | --- | --- | --- | | | | |
| Construcción del Alcantarillado de las Localidades de La Perla, Calhuayo Cuyupampa y Tora, Provincia de Rodríguez de Mendoza - Amazonas | Recursos | S/. | 0.00 | 0.00 | 0.00 | 0.00 | 0.00 | 0.00 | 0.00 | --- | --- | --- | --- | --- | --- | PAPT | |
| Nuevas conexiones domiciliarias de agua en áreas urbanas | Producto | N° | 0.00 | 0.00 | 0.00 | 0.00 | 0.00 | 0.00 | 0.00 | --- | --- | --- | --- | | | | |
| Nuevas conexiones domiciliarias de alcantarillado en áreas urbanas | Producto | N° | 0.00 | 0.00 | 0.00 | 0.00 | 0.00 | 0.00 | 0.00 | --- | --- | --- | --- | | | | |
| Transferencias Financieras Realizadas | Producto | N° | 0.00 | 0.00 | 0.00 | 0.00 | 0.00 | 0.00 | 0.00 | --- | --- | --- | --- | | | | |
| Ampliación y Mejoramiento del Sistema Agua Potable y Alcantarillado de la localidad de Huancas, Distritos de Huancas - Chachapoyas - Amazonas | Recursos | S/. | 0.00 | 0.00 | 0.00 | 0.00 | 0.00 | 0.00 | 0.00 | --- | --- | --- | --- | --- | --- | PAPT | |
| Nuevas conexiones domiciliarias de agua en áreas urbanas | Producto | N° | 0.00 | 0.00 | 0.00 | 0.00 | 0.00 | 0.00 | 0.00 | --- | --- | --- | --- | | | | |
| Nuevas conexiones domiciliarias de alcantarillado en áreas urbanas | Producto | N° | 0.00 | 0.00 | 0.00 | 0.00 | 0.00 | 0.00 | 0.00 | --- | --- | --- | --- | | | | |
| Transferencias Financieras Realizadas | Producto | N° | 0.00 | 0.00 | 0.00 | 0.00 | 0.00 | 0.00 | 0.00 | --- | --- | --- | --- | | | | |
| Mejoramiento del Sistema de Tratamiento de Agua Potable de la localidad de Caraz | Recursos | S/. | 366,537.00 | 0.00 | 1,043,265.00 | 1,043,265.00 | 0.00 | 0.00 | 265,212.00 | --- | --- | 25.42% | 25.42% | --- | --- | PAPT | |
| Nuevas conexiones domiciliarias de agua en áreas urbanas | Producto | N° | 0.00 | 0.00 | 0.00 | 0.00 | 0.00 | 0.00 | 0.00 | --- | --- | --- | --- | | | | |
| Nuevas conexiones domiciliarias de alcantarillado en áreas urbanas | Producto | N° | 0.00 | 0.00 | 0.00 | 0.00 | 0.00 | 0.00 | 0.00 | --- | --- | --- | --- | | | | |
| Transferencias Financieras Realizadas | Producto | N° | 0.00 | 0.00 | 1.00 | 1.00 | 0.00 | 0.00 | 1.00 | --- | --- | 100.00% | 100.00% | | | | |
| Subtotal - Amazonas | Recursos | S/. | 17,146,770.00 | 28,912,336.00 | 78,296,712.00 | 78,296,712.00 | 0.00 | 0.00 | 9,234,495.00 | 0.00% | 0.00% | 11.79% | 11.79% | 0.00 | 0.00 | PAPT | |
| Nuevas conexiones domiciliarias de agua en áreas urbanas | Producto | N° | 1,626.00 | 7,363.00 | 12,291.00 | 12,291.00 | 0.00 | 0.00 | 100.00 | 0.00% | 0.00% | 0.81% | 0.81% | | | | |
| Nuevas conexiones domiciliarias de alcantarillado en áreas urbanas | Producto | N° | 1,951.00 | 604.00 | 5,771.00 | 5,771.00 | 0.00 | 0.00 | 76.00 | 0.00% | 0.00% | 1.32% | 1.32% | | | | |
| Transferencias Financieras Realizadas | Producto | N° | 2.00 | 7.00 | 29.00 | 29.00 | 0.00 | 0.00 | 16.00 | 0.00% | 0.00% | 55.17% | 55.17% | | | | |

| Objetivo Estratégico General / Objetivo Estratégico Específico / Líneas de acción / Proyectos / Indicadores de Producto | Tipo de Indicador | Unidad de Medida | Línea Base 2007 | 2010 - II | | | | | | | | | | PIA | PIM o Meta Modificada al 30.06.2009 | Fuente de Información, Medios de Verificación |
|--|-------------------|------------------|-----------------|-----------------------|-------------------------------|-------------------------------|------------------------|------------------|---------------------|---------------------------------|-------------|---------------------------------------|--|-----|-------------------------------------|---|
| | | | | Programación | | | Del II Semestre (4) | Ejecución | | Semestral/ Anual (7)-(4)/(1) | % de Avance | | Total PEI 2008-2015 (10)-(6)/(3) | | | |
| | | | | Annual 2010 (1) | Acumulada 2008-2010 (2) | Total PEI 2008-2015 (3) | | Al II Semestre | | | Acumulada | Total PEI 2008-2010 (9)-(6)/(2) | | | | |
| | | | | | | 2010 (5) | | 2008-2010 (6) | 2010 (8)-(5)/(1) | | | | | | | |
| Construcción de Captación, Travesa y Línea de Conducción de la Captación Paria- Captación Cuyllur | Recursos | S/. | 797,398.00 | 0.00 | 773,011.00 | 773,011.00 | 0.00 | 0.00 | 773,011.00 | --- | --- | 100.00% | 100.00% | --- | --- | PAPT |
| Nuevas conexiones domiciliarias de agua en áreas urbanas | Producto | N° | 80.00 | 0.00 | 78.00 | 78.00 | 0.00 | 0.00 | 78.00 | --- | --- | 100.00% | 100.00% | --- | --- | |
| Nuevas conexiones domiciliarias de alcantarillado en áreas urbanas | Producto | N° | 80.00 | 0.00 | 78.00 | 78.00 | 0.00 | 0.00 | 78.00 | --- | --- | 100.00% | 100.00% | --- | --- | |
| Transferencias Financieras Realizadas | Producto | N° | 0.00 | 0.00 | 1.00 | 1.00 | 0.00 | 0.00 | 1.00 | --- | --- | 100.00% | 100.00% | --- | --- | |
| Mejoramiento y Ampliación de los Sistemas de Agua Potable y Alcantarillado del distrito de Lacabamba | Recursos | S/. | 537,749.00 | 0.00 | 305,741.00 | 305,741.00 | 0.00 | 0.00 | 0.00 | --- | --- | 0.00% | 0.00% | --- | --- | PAPT |
| Nuevas conexiones domiciliarias de agua en áreas urbanas | Producto | N° | 54.00 | 0.00 | 30.00 | 30.00 | 0.00 | 0.00 | 0.00 | --- | --- | 0.00% | 0.00% | --- | --- | |
| Nuevas conexiones domiciliarias de alcantarillado en áreas urbanas | Producto | N° | 54.00 | 0.00 | 30.00 | 30.00 | 0.00 | 0.00 | 0.00 | --- | --- | 0.00% | 0.00% | --- | --- | |
| Transferencias Financieras Realizadas | Producto | N° | 0.00 | 0.00 | 1.00 | 1.00 | 0.00 | 0.00 | 0.00 | --- | --- | 0.00% | 0.00% | --- | --- | |
| Mejoramiento del Sistema de Agua Potable y Alcantarillado en el Distrito de Huandoval | Recursos | S/. | 85,000.00 | 1,946,896.00 | 1,946,896.00 | 1,946,896.00 | 0.00 | 0.00 | 0.00 | 0.00% | 0.00% | 0.00% | 0.00% | --- | --- | PAPT |
| Nuevas conexiones domiciliarias de agua en áreas urbanas | Producto | N° | 9.00 | 195.00 | 195.00 | 195.00 | 0.00 | 0.00 | 0.00 | 0.00% | 0.00% | 0.00% | 0.00% | --- | --- | |
| Nuevas conexiones domiciliarias de alcantarillado en áreas urbanas | Producto | N° | 9.00 | 195.00 | 195.00 | 195.00 | 0.00 | 0.00 | 0.00 | 0.00% | 0.00% | 0.00% | 0.00% | --- | --- | |
| Transferencias Financieras Realizadas | Producto | N° | 0.00 | 1.00 | 1.00 | 1.00 | 0.00 | 0.00 | 0.00 | 0.00% | 0.00% | 0.00% | 0.00% | --- | --- | |
| Mejoramiento del Sistema de Desague en el A.H San Isidro, Provincia de Santa - Ancash | Recursos | S/. | 521,570.00 | 0.00 | 127,233.00 | 127,233.00 | 0.00 | 0.00 | 127,233.00 | --- | --- | 100.00% | 100.00% | --- | --- | PAPT |
| Nuevas conexiones domiciliarias de agua en áreas urbanas | Producto | N° | 0.00 | 0.00 | 0.00 | 0.00 | 0.00 | 0.00 | 0.00 | --- | --- | --- | --- | --- | --- | |
| Nuevas conexiones domiciliarias de alcantarillado en áreas urbanas | Producto | N° | 154.00 | 0.00 | 38.00 | 38.00 | 0.00 | 0.00 | 38.00 | --- | --- | 100.00% | 100.00% | --- | --- | |
| Transferencias Financieras Realizadas | Producto | N° | 0.00 | 0.00 | 1.00 | 1.00 | 0.00 | 0.00 | 1.00 | --- | --- | 100.00% | 100.00% | --- | --- | |
| Mejoramiento del Sistema de Desague en el Centro Poblado de Samanco, Provincia de Santa - Ancash | Recursos | S/. | 1,656,000.00 | 0.00 | 288,647.00 | 288,647.00 | 0.00 | 0.00 | 288,647.00 | --- | --- | 100.00% | 100.00% | --- | --- | PAPT |
| Nuevas conexiones domiciliarias de agua en áreas urbanas | Producto | N° | 0.00 | 0.00 | 0.00 | 0.00 | 0.00 | 0.00 | 0.00 | --- | --- | --- | --- | --- | --- | |
| Nuevas conexiones domiciliarias de alcantarillado en áreas urbanas | Producto | N° | 489.00 | 0.00 | 85.00 | 85.00 | 0.00 | 0.00 | 85.00 | --- | --- | 100.00% | 100.00% | --- | --- | |
| Transferencias Financieras Realizadas | Producto | N° | 0.00 | 0.00 | 1.00 | 1.00 | 0.00 | 0.00 | 1.00 | --- | --- | 100.00% | 100.00% | --- | --- | |
| Mejoramiento del Sistema de Agua Potable en el Centro Poblado de Samanco, Provincia de Santa - Ancash | Recursos | S/. | 1,200,000.00 | 0.00 | 322,906.00 | 322,906.00 | 0.00 | 0.00 | 321,517.00 | --- | --- | 99.57% | 99.57% | --- | --- | PAPT |
| Nuevas conexiones domiciliarias de agua en áreas urbanas | Producto | N° | 354.00 | 0.00 | 95.00 | 95.00 | 0.00 | 0.00 | 95.00 | --- | --- | 100.00% | 100.00% | --- | --- | |
| Nuevas conexiones domiciliarias de alcantarillado en áreas urbanas | Producto | N° | 0.00 | 0.00 | 0.00 | 0.00 | 0.00 | 0.00 | 0.00 | --- | --- | --- | --- | --- | --- | |
| Transferencias Financieras Realizadas | Producto | N° | 0.00 | 0.00 | 1.00 | 1.00 | 0.00 | 0.00 | 1.00 | --- | --- | 100.00% | 100.00% | --- | --- | |
| Mejoramiento del Sistema de Evacuación Final - Sitón Invertido Los Pelicanos, Provincia de Santa - Ancash | Recursos | S/. | 1,510,000.00 | 0.00 | 1,144,396.00 | 1,144,396.00 | 0.00 | 0.00 | 879,016.00 | --- | --- | 76.81% | 76.81% | --- | --- | PAPT |
| Nuevas conexiones domiciliarias de agua en áreas urbanas | Producto | N° | 0.00 | 0.00 | 0.00 | 0.00 | 0.00 | 0.00 | 0.00 | --- | --- | --- | --- | --- | --- | |
| Nuevas conexiones domiciliarias de alcantarillado en áreas urbanas | Producto | N° | 0.00 | 0.00 | 0.00 | 0.00 | 0.00 | 0.00 | 0.00 | --- | --- | --- | --- | --- | --- | |
| Transferencias Financieras Realizadas | Producto | N° | 0.00 | 0.00 | 1.00 | 1.00 | 0.00 | 0.00 | 1.00 | --- | --- | 100.00% | 100.00% | --- | --- | |
| Mejoramiento del Sistema de Evacuación Final - Área de Descarga Sector San Pedro y Palacios | Recursos | S/. | 1,632,000.00 | 0.00 | 106,711.00 | 106,711.00 | 0.00 | 0.00 | 106,711.00 | --- | --- | 100.00% | 100.00% | --- | --- | PAPT |
| Nuevas conexiones domiciliarias de agua en áreas urbanas | Producto | N° | 0.00 | 0.00 | 0.00 | 0.00 | 0.00 | 0.00 | 0.00 | --- | --- | --- | --- | --- | --- | |
| Nuevas conexiones domiciliarias de alcantarillado en áreas urbanas | Producto | N° | 0.00 | 0.00 | 0.00 | 0.00 | 0.00 | 0.00 | 0.00 | --- | --- | --- | --- | --- | --- | |
| Transferencias Financieras Realizadas | Producto | N° | 0.00 | 0.00 | 1.00 | 1.00 | 0.00 | 0.00 | 1.00 | --- | --- | 100.00% | 100.00% | --- | --- | |
| Rehabilitación del Sistema General de Alcantarillado del Hup Javier Heraud, Distrito de Santa - Santa - Ancash | Recursos | S/. | 1,667,000.00 | 0.00 | 295,648.00 | 295,648.00 | 0.00 | 0.00 | 295,648.00 | --- | --- | 100.00% | 100.00% | --- | --- | PAPT |
| Nuevas conexiones domiciliarias de agua en áreas urbanas | Producto | N° | 0.00 | 0.00 | 0.00 | 0.00 | 0.00 | 0.00 | 0.00 | --- | --- | --- | --- | --- | --- | |
| Nuevas conexiones domiciliarias de alcantarillado en áreas urbanas | Producto | N° | 492.00 | 0.00 | 87.00 | 87.00 | 0.00 | 0.00 | 87.00 | --- | --- | 100.00% | 100.00% | --- | --- | |
| Transferencias Financieras Realizadas | Producto | N° | 0.00 | 0.00 | 1.00 | 1.00 | 0.00 | 0.00 | 1.00 | --- | --- | 100.00% | 100.00% | --- | --- | |
| Mejoramiento, Ampliación del Sistema de Agua Potable y Alcantarillado Centro Poblado de San Jacinto, Distrito de Nepeña - Santa - Ancash | Recursos | S/. | 0.00 | 9,949,335.00 | 9,949,335.00 | 9,949,335.00 | 0.00 | 0.00 | 0.00 | 0.00% | 0.00% | 0.00% | 0.00% | --- | --- | PAPT |
| Nuevas conexiones domiciliarias de agua en áreas urbanas | Producto | N° | 0.00 | 998.00 | 998.00 | 998.00 | 0.00 | 0.00 | 998.00 | 0.00% | 0.00% | 0.00% | 0.00% | --- | --- | |
| Nuevas conexiones domiciliarias de alcantarillado en áreas urbanas | Producto | N° | 0.00 | 998.00 | 998.00 | 998.00 | 0.00 | 0.00 | 998.00 | 0.00% | 0.00% | 0.00% | 0.00% | --- | --- | |
| Transferencias Financieras Realizadas | Producto | N° | 0.00 | 1.00 | 1.00 | 1.00 | 0.00 | 0.00 | 0.00 | 0.00% | 0.00% | 0.00% | 0.00% | --- | --- | |
| Mejoramiento del Sistema de Desague en el P.J. La Libertad, Provincia Santa - Ancash | Recursos | S/. | 1,473,238.00 | 0.00 | 299,762.00 | 299,762.00 | 0.00 | 0.00 | 299,762.00 | --- | --- | 100.00% | 100.00% | --- | --- | PAPT |
| Nuevas conexiones domiciliarias de agua en áreas urbanas | Producto | N° | 0.00 | 0.00 | 0.00 | 0.00 | 0.00 | 0.00 | 0.00 | --- | --- | --- | --- | --- | --- | |
| Nuevas conexiones domiciliarias de alcantarillado en áreas urbanas | Producto | N° | 435.00 | 0.00 | 88.00 | 88.00 | 0.00 | 0.00 | 0.00 | --- | --- | 0.00% | 0.00% | --- | --- | |
| Transferencias Financieras Realizadas | Producto | N° | 0.00 | 0.00 | 1.00 | 1.00 | 0.00 | 0.00 | 1.00 | --- | --- | 100.00% | 100.00% | --- | --- | |
| Mejoramiento de los Servicios de Saneamiento Básico del C.P. de Chalhuyayaco, Distrito de San Marcos - Huari - Ancash | Recursos | S/. | 0.00 | 858,061.00 | 858,061.00 | 858,061.00 | 0.00 | 0.00 | 0.00 | 0.00% | 0.00% | 0.00% | 0.00% | --- | --- | PAPT |
| Nuevas conexiones domiciliarias de agua en áreas urbanas | Producto | N° | 0.00 | 0.00 | 0.00 | 0.00 | 0.00 | 0.00 | 0.00 | --- | --- | --- | --- | --- | --- | |
| Nuevas conexiones domiciliarias de alcantarillado en áreas urbanas | Producto | N° | 0.00 | 253.00 | 253.00 | 253.00 | 0.00 | 0.00 | 0.00 | 0.00% | 0.00% | 0.00% | 0.00% | --- | --- | |
| Transferencias Financieras Realizadas | Producto | N° | 0.00 | 1.00 | 1.00 | 1.00 | 0.00 | 0.00 | 0.00 | 0.00% | 0.00% | 0.00% | 0.00% | --- | --- | |
| Mejoramiento y Cambio de Trazo del Emisor Av. Industrial Tramo Ovalo San Pedro hasta Cámara de Bombeo San Pedro, Provincia de Santa - Ancash | Recursos | S/. | 1,140,000.00 | 0.00 | 3,663,340.00 | 3,663,340.00 | 0.00 | 0.00 | 2,984,755.00 | --- | --- | 81.48% | 81.48% | --- | --- | PAPT |
| Nuevas conexiones domiciliarias de agua en áreas urbanas | Producto | N° | 0.00 | 0.00 | 0.00 | 0.00 | 0.00 | 0.00 | 0.00 | --- | --- | --- | --- | --- | --- | |
| Nuevas conexiones domiciliarias de alcantarillado en áreas urbanas | Producto | N° | 0.00 | 0.00 | 0.00 | 0.00 | 0.00 | 0.00 | 0.00 | --- | --- | --- | --- | --- | --- | |
| Transferencias Financieras Realizadas | Producto | N° | 0.00 | 0.00 | 1.00 | 1.00 | 0.00 | 0.00 | 1.00 | --- | --- | 100.00% | 100.00% | --- | --- | |

| Objetivo Estratégico General / Objetivo Estratégico Específico / Líneas de acción / Proyectos / Indicadores de Producto | Tipo de Indicador | Unidad de Medida | Línea Base 2007 | 2010 - II | | | | | | | | | | PIA | PIM o Meta Modificada al 30.06.2009 | Fuente de Información, Medios de Verificación |
|--|-------------------|------------------|-----------------|-----------------------|-------------------------------|-------------------------------|------------------------|----------------|------------------|---------------------------------|---------------------|---------------------------|--------------------------|-----|-------------------------------------|---|
| | | | | Programación | | | Ejecución | | % de Avance | | | Total PEI (10)-(6)/(3) | | | | |
| | | | | Annual 2010 (1) | Acumulada 2008-2010 (2) | Total PEI 2008-2015 (3) | Del II Semestre (4) | Al II Semestre | | Acumulada | | | | | | |
| | | | | | | | | 2010 (5) | 2008-2010 (6) | Semestral/ Anual (7)-(4)/(1) | 2010 (8)-(5)/(1) | | 2008-2010 (9)-(6)/(2) | | | |
| Transf. Financ. para Construcción del Sistema de Alcantarillado y Tratamiento de Aguas Residuales del Centro Poblado Alto Perú, Distrito de Santa-Santa | Recursos | S/. | 0.00 | 0.00 | 1,073,206.00 | 1,073,206.00 | 0.00 | 0.00 | 214,642.00 | --- | --- | 20.00% | 20.00% | --- | --- | PAPT |
| Nuevas conexiones domiciliarias de agua en áreas urbanas | Producto | N° | 0.00 | 0.00 | 0.00 | 0.00 | 0.00 | 0.00 | 0.00 | --- | --- | --- | --- | --- | --- | |
| Nuevas conexiones domiciliarias de alcantarillado en áreas urbanas | Producto | N° | 0.00 | 0.00 | 316.00 | 316.00 | 0.00 | 0.00 | 0.00 | --- | --- | 0.00% | 0.00% | --- | --- | |
| Transferencias Financieras Realizadas | Producto | N° | 0.00 | 0.00 | 1.00 | 1.00 | 0.00 | 0.00 | 1.00 | --- | --- | 100.00% | 100.00% | --- | --- | |
| Transf. Financ. para Construcción del Sistema de Alcantarillado del Centro Poblado Los Chimús, Distrito de Samanco | Recursos | S/. | 0.00 | 0.00 | 648,661.00 | 648,661.00 | 0.00 | 0.00 | 129,733.00 | --- | --- | 20.00% | 20.00% | --- | --- | PAPT |
| Nuevas conexiones domiciliarias de agua en áreas urbanas | Producto | N° | 0.00 | 0.00 | 0.00 | 0.00 | 0.00 | 0.00 | 0.00 | --- | --- | --- | --- | --- | --- | |
| Nuevas conexiones domiciliarias de alcantarillado en áreas urbanas | Producto | N° | 0.00 | 0.00 | 191.00 | 191.00 | 0.00 | 0.00 | 0.00 | --- | --- | 0.00% | 0.00% | --- | --- | |
| Transferencias Financieras Realizadas | Producto | N° | 0.00 | 0.00 | 1.00 | 1.00 | 0.00 | 0.00 | 1.00 | --- | --- | 100.00% | 100.00% | --- | --- | |
| Transf. Financ. para Mejoramiento del Sistema de Agua Potable y Alcantarillado del Centro Poblado Huambacho La Huaca, Distrito de Samanco | Recursos | S/. | 0.00 | 0.00 | 1,773,645.00 | 1,773,645.00 | 0.00 | 0.00 | 354,729.00 | --- | --- | 20.00% | 20.00% | --- | --- | PAPT |
| Nuevas conexiones domiciliarias de agua en áreas urbanas | Producto | N° | 0.00 | 0.00 | 0.00 | 0.00 | 0.00 | 0.00 | 0.00 | --- | --- | --- | --- | --- | --- | |
| Nuevas conexiones domiciliarias de alcantarillado en áreas urbanas | Producto | N° | 0.00 | 0.00 | 524.00 | 524.00 | 0.00 | 0.00 | 0.00 | --- | --- | 0.00% | 0.00% | --- | --- | |
| Transferencias Financieras Realizadas | Producto | N° | 0.00 | 0.00 | 1.00 | 1.00 | 0.00 | 0.00 | 1.00 | --- | --- | 100.00% | 100.00% | --- | --- | |
| Transferencias Financieras para Mejoramiento del Sistema de Agua Potable y Desague en El Pueblo Joven Miramar Alto - Chimbote | Recursos | S/. | 0.00 | 0.00 | 2,772,293.00 | 2,772,293.00 | 0.00 | 0.00 | 0.00 | --- | --- | 0.00% | 0.00% | --- | --- | PAPT |
| Nuevas conexiones domiciliarias de agua en áreas urbanas | Producto | N° | 0.00 | 0.00 | 278.00 | 278.00 | 0.00 | 0.00 | 0.00 | --- | --- | 0.00% | 0.00% | --- | --- | |
| Nuevas conexiones domiciliarias de alcantarillado en áreas urbanas | Producto | N° | 0.00 | 0.00 | 278.00 | 278.00 | 0.00 | 0.00 | 0.00 | --- | --- | 0.00% | 0.00% | --- | --- | |
| Transferencias Financieras Realizadas | Producto | N° | 0.00 | 0.00 | 1.00 | 1.00 | 0.00 | 0.00 | 0.00 | --- | --- | 0.00% | 0.00% | --- | --- | |
| Mejoramiento del Sistema de Agua Potable en P.J. Villa María, Distrito de Nuevo Chimbote - Santa - Ancash | Recursos | S/. | 0.00 | 0.00 | 8,479,692.00 | 8,479,692.00 | 0.00 | 0.00 | 4,239,846.00 | --- | --- | 50.00% | 50.00% | --- | --- | PAPT |
| Nuevas conexiones domiciliarias de agua en áreas urbanas | Producto | N° | 0.00 | 0.00 | 2,502.00 | 2,502.00 | 0.00 | 0.00 | 0.00 | --- | --- | 0.00% | 0.00% | --- | --- | |
| Nuevas conexiones domiciliarias de alcantarillado en áreas urbanas | Producto | N° | 0.00 | 0.00 | 0.00 | 0.00 | 0.00 | 0.00 | 0.00 | --- | --- | --- | --- | --- | --- | |
| Transferencias Financieras Realizadas | Producto | N° | 0.00 | 0.00 | 1.00 | 1.00 | 0.00 | 0.00 | 1.00 | --- | --- | 100.00% | 100.00% | --- | --- | |
| Mejoramiento del Sistema de Desague en el distrito de Yaután, Distrito de Yaután - Casma - Ancash | Recursos | S/. | 0.00 | 0.00 | 2,757,156.00 | 2,757,156.00 | 0.00 | 0.00 | 596,432.00 | --- | --- | 21.63% | 21.63% | --- | --- | PAPT |
| Nuevas conexiones domiciliarias de agua en áreas urbanas | Producto | N° | 0.00 | 0.00 | 0.00 | 0.00 | 0.00 | 0.00 | 0.00 | --- | --- | --- | --- | --- | --- | |
| Nuevas conexiones domiciliarias de alcantarillado en áreas urbanas | Producto | N° | 0.00 | 0.00 | 814.00 | 814.00 | 0.00 | 0.00 | 0.00 | --- | --- | 0.00% | 0.00% | --- | --- | |
| Transferencias Financieras Realizadas | Producto | N° | 0.00 | 0.00 | 1.00 | 1.00 | 0.00 | 0.00 | 1.00 | --- | --- | 100.00% | 100.00% | --- | --- | |
| Mejoramiento del Sistema de Agua Potable en el distrito de Yaután, Distrito de Yaután - Casma - Ancash | Recursos | S/. | 0.00 | 0.00 | 661,419.00 | 661,419.00 | 0.00 | 0.00 | 152,284.00 | --- | --- | 23.02% | 23.02% | --- | --- | PAPT |
| Nuevas conexiones domiciliarias de agua en áreas urbanas | Producto | N° | 0.00 | 0.00 | 195.00 | 195.00 | 0.00 | 0.00 | 0.00 | --- | --- | 0.00% | 0.00% | --- | --- | |
| Nuevas conexiones domiciliarias de alcantarillado en áreas urbanas | Producto | N° | 0.00 | 0.00 | 0.00 | 0.00 | 0.00 | 0.00 | 0.00 | --- | --- | --- | --- | --- | --- | |
| Transferencias Financieras Realizadas | Producto | N° | 0.00 | 0.00 | 1.00 | 1.00 | 0.00 | 0.00 | 1.00 | --- | --- | 100.00% | 100.00% | --- | --- | |
| Instalación de Válvulas de Purga de Aire Chimbote y Nuevo Chimbote Provincia del Santa - Ancash | Recursos | S/. | 0.00 | 0.00 | 493,608.00 | 493,608.00 | 0.00 | 0.00 | 493,607.00 | --- | --- | 100.00% | 100.00% | --- | --- | PAPT |
| Nuevas conexiones domiciliarias de agua en áreas urbanas | Producto | N° | 0.00 | 0.00 | 0.00 | 0.00 | 0.00 | 0.00 | 0.00 | --- | --- | --- | --- | --- | --- | |
| Nuevas conexiones domiciliarias de alcantarillado en áreas urbanas | Producto | N° | 0.00 | 0.00 | 0.00 | 0.00 | 0.00 | 0.00 | 0.00 | --- | --- | --- | --- | --- | --- | |
| Transferencias Financieras Realizadas | Producto | N° | 0.00 | 0.00 | 1.00 | 1.00 | 0.00 | 0.00 | 1.00 | --- | --- | 100.00% | 100.00% | --- | --- | |
| Instalación de Micro Medidores en los distritos de Chimbote y Nuevo Chimbote - Provincia del Santa - Ancash | Recursos | S/. | 0.00 | 0.00 | 1,683,606.00 | 1,683,606.00 | 0.00 | 0.00 | 1,683,605.00 | --- | --- | 100.00% | 100.00% | --- | --- | PAPT |
| Nuevas conexiones domiciliarias de agua en áreas urbanas | Producto | N° | 0.00 | 0.00 | 0.00 | 0.00 | 0.00 | 0.00 | 0.00 | --- | --- | --- | --- | --- | --- | |
| Nuevas conexiones domiciliarias de alcantarillado en áreas urbanas | Producto | N° | 0.00 | 0.00 | 0.00 | 0.00 | 0.00 | 0.00 | 0.00 | --- | --- | --- | --- | --- | --- | |
| Transferencias Financieras Realizadas | Producto | N° | 0.00 | 0.00 | 1.00 | 1.00 | 0.00 | 0.00 | 1.00 | --- | --- | 100.00% | 100.00% | --- | --- | |
| Transferencias Financieras para Instalación del Sistema de Desague en el Puerto Casma y el Barrio Piura, Distrito de Comandante Noel - Casma - Ancash | Recursos | S/. | 0.00 | 0.00 | 4,315,568.00 | 4,315,568.00 | 0.00 | 0.00 | 3,488,800.00 | --- | --- | 80.84% | 80.84% | --- | --- | PAPT |
| Nuevas conexiones domiciliarias de agua en áreas urbanas | Producto | N° | 0.00 | 0.00 | 0.00 | 0.00 | 0.00 | 0.00 | 0.00 | --- | --- | --- | --- | --- | --- | |
| Nuevas conexiones domiciliarias de alcantarillado en áreas urbanas | Producto | N° | 0.00 | 0.00 | 1,273.00 | 1,273.00 | 0.00 | 0.00 | 0.00 | --- | --- | 0.00% | 0.00% | --- | --- | |
| Transferencias Financieras Realizadas | Producto | N° | 0.00 | 0.00 | 1.00 | 1.00 | 0.00 | 0.00 | 1.00 | --- | --- | 100.00% | 100.00% | --- | --- | |
| Transf. Financ. Mejoramiento del Sistema General de Alcantarillado del Centro Poblado San Carlos-San Dionicio, Distrito de Santa | Recursos | S/. | 0.00 | 0.00 | 2,201,527.00 | 2,201,527.00 | 0.00 | 0.00 | 440,306.00 | --- | --- | 20.00% | 20.00% | --- | --- | PAPT |
| Nuevas conexiones domiciliarias de agua en áreas urbanas | Producto | N° | 0.00 | 0.00 | 0.00 | 0.00 | 0.00 | 0.00 | 0.00 | --- | --- | --- | --- | --- | --- | |
| Nuevas conexiones domiciliarias de alcantarillado en áreas urbanas | Producto | N° | 0.00 | 0.00 | 650.00 | 650.00 | 0.00 | 0.00 | 0.00 | --- | --- | 0.00% | 0.00% | --- | --- | |
| Transferencias Financieras Realizadas | Producto | N° | 0.00 | 0.00 | 1.00 | 1.00 | 0.00 | 0.00 | 1.00 | --- | --- | 100.00% | 100.00% | --- | --- | |
| Transf. Financ. para Instalación de Pozo Tubular, Reservorio, Línea de Impulsión y Aducción, para el Mejoramiento del Sistema de Agua Potable del Centro | Recursos | S/. | 0.00 | 0.00 | 2,534,016.00 | 2,534,016.00 | 0.00 | 0.00 | 506,804.00 | --- | --- | 20.00% | 20.00% | --- | --- | PAPT |
| Nuevas conexiones domiciliarias de agua en áreas urbanas | Producto | N° | 0.00 | 0.00 | 0.00 | 0.00 | 0.00 | 0.00 | 0.00 | --- | --- | --- | --- | --- | --- | |
| Nuevas conexiones domiciliarias de alcantarillado en áreas urbanas | Producto | N° | 0.00 | 0.00 | 0.00 | 0.00 | 0.00 | 0.00 | 0.00 | --- | --- | --- | --- | --- | --- | |
| Transferencias Financieras Realizadas | Producto | N° | 0.00 | 0.00 | 1.00 | 1.00 | 0.00 | 0.00 | 1.00 | --- | --- | 100.00% | 100.00% | --- | --- | |

| Objetivo Estratégico General / Objetivo Estratégico Específico / Líneas de acción / Proyectos / Indicadores de Producto | Tipo de Indicador | Unidad de Medida | Línea Base 2007 | 2010 - II | | | | | | | | | | PIA | PIM o Meta Modificada al 30.06.2009 | Fuente de Información, Medios de Verificación |
|---|-------------------|------------------|-----------------|-----------------|-------------------------|-------------------------|---------------------|----------------|---------------|-----------------------------|-----------------|---------------------------------|----------------------|-----|-------------------------------------|---|
| | | | | Programación | | | Ejecución | | % de Avance | | | Total PEI 2008-2015 (10)=(6)(3) | | | | |
| | | | | Annual 2010 (1) | Acumulada 2008-2010 (2) | Total PEI 2008-2015 (3) | Del II Semestre (4) | Al II Semestre | | Semestral/ Anual (7)=(4)(1) | Acumulada | | | | | |
| | | | | | | | | 2010 (5) | 2008-2010 (6) | | 2010 (8)=(5)(1) | | 2008-2010 (9)=(6)(2) | | | |
| Mejoramiento y Ampliación de los Servicios de Agua Potable y Desague en la localidad de San Luis y Anexos, Distrito de San Luis, Provincia de Carlos Fermín Fitzcarrald - Ancash, Provincia de Pomabamba - Ancash | Recursos | S/. | 0.00 | 5,722,175.00 | 5,722,175.00 | 5,722,175.00 | 0.00 | 0.00 | 0.00 | 0.00% | 0.00% | 0.00% | 0.00% | --- | --- | PAPT |
| Nuevas conexiones domiciliarias de agua en áreas urbanas | Producto | N° | 0.00 | 574.00 | 574.00 | 574.00 | 0.00 | 0.00 | 0.00 | 0.00% | 0.00% | 0.00% | 0.00% | | | |
| Nuevas conexiones domiciliarias de alcantarillado en áreas urbanas | Producto | N° | 0.00 | 574.00 | 574.00 | 574.00 | 0.00 | 0.00 | 0.00 | 0.00% | 0.00% | 0.00% | 0.00% | | | |
| Transferencias Financieras Realizadas | Producto | N° | 0.00 | 1.00 | 1.00 | 1.00 | 0.00 | 0.00 | 0.00 | 0.00% | 0.00% | 0.00% | 0.00% | | | |
| Transf. Financ. para Mejoramiento del Sistema de Desague en el Sector I de Chimbote, Provincia de Santa | Recursos | S/. | 0.00 | 17,236,504.00 | 21,545,631.00 | 21,545,631.00 | 0.00 | 0.00 | 0.00 | 0.00% | 0.00% | 0.00% | 0.00% | --- | --- | PAPT |
| Nuevas conexiones domiciliarias de agua en áreas urbanas | Producto | N° | 0.00 | 0.00 | 0.00 | 0.00 | 0.00 | 0.00 | 0.00 | --- | --- | --- | --- | | | |
| Nuevas conexiones domiciliarias de alcantarillado en áreas urbanas | Producto | N° | 0.00 | 5,086.00 | 6,358.00 | 6,358.00 | 0.00 | 0.00 | 0.00 | 0.00% | 0.00% | 0.00% | 0.00% | | | |
| Transferencias Financieras Realizadas | Producto | N° | 0.00 | 1.00 | 1.00 | 1.00 | 0.00 | 0.00 | 0.00 | 0.00% | 0.00% | 0.00% | 0.00% | | | |
| Transf. Financ. para Ampliación del Sistema de Desague de la Comunidad Campesina de Huanchuy, Distrito de Buena Vista Alta-Casma | Recursos | S/. | 0.00 | 0.00 | 1,244,809.00 | 1,244,809.00 | 0.00 | 0.00 | 248,962.00 | --- | --- | 20.00% | 20.00% | --- | --- | PAPT |
| Nuevas conexiones domiciliarias de agua en áreas urbanas | Producto | N° | 0.00 | 0.00 | 0.00 | 0.00 | 0.00 | 0.00 | 0.00 | --- | --- | --- | --- | | | |
| Nuevas conexiones domiciliarias de alcantarillado en áreas urbanas | Producto | N° | 0.00 | 0.00 | 367.00 | 367.00 | 0.00 | 0.00 | 0.00 | --- | --- | 0.00% | 0.00% | | | |
| Transferencias Financieras Realizadas | Producto | N° | 0.00 | 0.00 | 1.00 | 1.00 | 0.00 | 0.00 | 1.00 | --- | --- | 100.00% | 100.00% | | | |
| Transf. Financ. para Mejoramiento, Ampliación del Sistema de Desague del Centro Poblado de Buenavista Alta, Distrito de Buena Vista Alta-Casma | Recursos | S/. | 0.00 | 0.00 | 1,251,781.00 | 1,251,781.00 | 0.00 | 0.00 | 250,357.00 | --- | --- | 20.00% | 20.00% | --- | --- | PAPT |
| Nuevas conexiones domiciliarias de agua en áreas urbanas | Producto | N° | 0.00 | 0.00 | 0.00 | 0.00 | 0.00 | 0.00 | 0.00 | --- | --- | --- | --- | | | |
| Nuevas conexiones domiciliarias de alcantarillado en áreas urbanas | Producto | N° | 0.00 | 0.00 | 369.00 | 369.00 | 0.00 | 0.00 | 0.00 | --- | --- | 0.00% | 0.00% | | | |
| Transferencias Financieras Realizadas | Producto | N° | 0.00 | 0.00 | 1.00 | 1.00 | 0.00 | 0.00 | 1.00 | --- | --- | 100.00% | 100.00% | | | |
| Transf. Financ. para Mejoramiento del Sistema de Desague en el Sector II de Chimbote, Provincia de Santa | Recursos | S/. | 0.00 | 0.00 | 3,528,944.00 | 3,528,944.00 | 0.00 | 0.00 | 0.00 | --- | --- | 0.00% | 0.00% | --- | --- | PAPT |
| Nuevas conexiones domiciliarias de agua en áreas urbanas | Producto | N° | 0.00 | 0.00 | 0.00 | 0.00 | 0.00 | 0.00 | 0.00 | --- | --- | --- | --- | | | |
| Nuevas conexiones domiciliarias de alcantarillado en áreas urbanas | Producto | N° | 0.00 | 0.00 | 1,041.00 | 1,041.00 | 0.00 | 0.00 | 0.00 | --- | --- | 0.00% | 0.00% | | | |
| Transferencias Financieras Realizadas | Producto | N° | 0.00 | 0.00 | 1.00 | 1.00 | 0.00 | 0.00 | 0.00 | --- | --- | 0.00% | 0.00% | | | |
| Transf. Financ. para Mejoramiento del Sistema de Agua Potable y Desague en el Sector III de Chimbote, Provincia de Santa | Recursos | S/. | 0.00 | 0.00 | 14,853,793.00 | 14,853,793.00 | 0.00 | 0.00 | 0.00 | --- | --- | 0.00% | 0.00% | --- | --- | PAPT |
| Nuevas conexiones domiciliarias de agua en áreas urbanas | Producto | N° | 0.00 | 0.00 | 1,490.00 | 1,490.00 | 0.00 | 0.00 | 0.00 | --- | --- | 0.00% | 0.00% | | | |
| Nuevas conexiones domiciliarias de alcantarillado en áreas urbanas | Producto | N° | 0.00 | 0.00 | 1,490.00 | 1,490.00 | 0.00 | 0.00 | 0.00 | --- | --- | 0.00% | 0.00% | | | |
| Transferencias Financieras Realizadas | Producto | N° | 0.00 | 0.00 | 1.00 | 1.00 | 0.00 | 0.00 | 0.00 | --- | --- | 0.00% | 0.00% | | | |
| Transf. Financ. para Mejoramiento del Sistema de Agua Potable y Desague en el Sector V de Chimbote, Provincia de Santa | Recursos | S/. | 0.00 | 0.00 | 6,113,986.00 | 6,113,986.00 | 0.00 | 0.00 | 0.00 | --- | --- | 0.00% | 0.00% | --- | --- | PAPT |
| Nuevas conexiones domiciliarias de agua en áreas urbanas | Producto | N° | 0.00 | 0.00 | 613.00 | 613.00 | 0.00 | 0.00 | 0.00 | --- | --- | 0.00% | 0.00% | | | |
| Nuevas conexiones domiciliarias de alcantarillado en áreas urbanas | Producto | N° | 0.00 | 0.00 | 613.00 | 613.00 | 0.00 | 0.00 | 0.00 | --- | --- | 0.00% | 0.00% | | | |
| Transferencias Financieras Realizadas | Producto | N° | 0.00 | 0.00 | 1.00 | 1.00 | 0.00 | 0.00 | 0.00 | --- | --- | 0.00% | 0.00% | | | |
| Transf. Financ. para Mejoramiento del Sistema de Agua Potable y Desague en el Sector IV de Chimbote, Provincia de Santa | Recursos | S/. | 0.00 | 0.00 | 5,976,670.00 | 5,976,670.00 | 0.00 | 0.00 | 0.00 | --- | --- | 0.00% | 0.00% | --- | --- | PAPT |
| Nuevas conexiones domiciliarias de agua en áreas urbanas | Producto | N° | 0.00 | 0.00 | 600.00 | 600.00 | 0.00 | 0.00 | 0.00 | --- | --- | 0.00% | 0.00% | | | |
| Nuevas conexiones domiciliarias de alcantarillado en áreas urbanas | Producto | N° | 0.00 | 0.00 | 600.00 | 600.00 | 0.00 | 0.00 | 0.00 | --- | --- | 0.00% | 0.00% | | | |
| Transferencias Financieras Realizadas | Producto | N° | 0.00 | 0.00 | 1.00 | 1.00 | 0.00 | 0.00 | 0.00 | --- | --- | 0.00% | 0.00% | | | |
| Transferencias Financieras para Mejoramiento y Ampliación de los Servicios de Agua Potable y Alcantarillado en la localidad de San Luis y Anexos | Recursos | S/. | 0.00 | 0.00 | 5,722,175.00 | 5,722,175.00 | 0.00 | 0.00 | 0.00 | --- | --- | 0.00% | 0.00% | --- | --- | PAPT |
| Nuevas conexiones domiciliarias de agua en áreas urbanas | Producto | N° | 0.00 | 0.00 | 574.00 | 574.00 | 0.00 | 0.00 | 0.00 | --- | --- | 0.00% | 0.00% | | | |
| Nuevas conexiones domiciliarias de alcantarillado en áreas urbanas | Producto | N° | 0.00 | 0.00 | 574.00 | 574.00 | 0.00 | 0.00 | 0.00 | --- | --- | 0.00% | 0.00% | | | |
| Transferencias Financieras Realizadas | Producto | N° | 0.00 | 0.00 | 1.00 | 1.00 | 0.00 | 0.00 | 0.00 | --- | --- | 0.00% | 0.00% | | | |
| Transferencias Financieras para Mejoramiento y Construcción del Servicio de Agua y Alcantarillado de la localidad de Flor de Canto, Distrito de San Juan | Recursos | S/. | 0.00 | 0.00 | 4,977,762.00 | 4,977,762.00 | 0.00 | 0.00 | 0.00 | --- | --- | 0.00% | 0.00% | --- | --- | PAPT |
| Nuevas conexiones domiciliarias de agua en áreas urbanas | Producto | N° | 0.00 | 0.00 | 499.00 | 499.00 | 0.00 | 0.00 | 0.00 | --- | --- | 0.00% | 0.00% | | | |
| Nuevas conexiones domiciliarias de alcantarillado en áreas urbanas | Producto | N° | 0.00 | 0.00 | 499.00 | 499.00 | 0.00 | 0.00 | 0.00 | --- | --- | 0.00% | 0.00% | | | |
| Transferencias Financieras Realizadas | Producto | N° | 0.00 | 0.00 | 1.00 | 1.00 | 0.00 | 0.00 | 0.00 | --- | --- | 0.00% | 0.00% | | | |
| Transf. Financ. para Mejoramiento y Ampliación del Sistema de Abastecimiento de Agua Potable de la ciudad de Jimbe, Distrito de Cáceres del Perú | Recursos | S/. | 0.00 | 0.00 | 3,513,909.00 | 3,513,909.00 | 0.00 | 0.00 | 702,782.00 | --- | --- | 20.00% | 20.00% | --- | --- | PAPT |
| Nuevas conexiones domiciliarias de agua en áreas urbanas | Producto | N° | 0.00 | 0.00 | 353.00 | 353.00 | 0.00 | 0.00 | 0.00 | --- | --- | 0.00% | 0.00% | | | |
| Nuevas conexiones domiciliarias de alcantarillado en áreas urbanas | Producto | N° | 0.00 | 0.00 | 353.00 | 353.00 | 0.00 | 0.00 | 0.00 | --- | --- | 0.00% | 0.00% | | | |
| Transferencias Financieras Realizadas | Producto | N° | 0.00 | 0.00 | 1.00 | 1.00 | 0.00 | 0.00 | 1.00 | --- | --- | 100.00% | 100.00% | | | |
| Transf. Financ. para Mejoramiento y Ampliación del Sist. de Abastec. de Agua Potable y Alcantarillado y Planta de Trat. de Aguas Residuales en el Centro Poblado Salitre | Recursos | S/. | 0.00 | 0.00 | 1,717,435.00 | 1,717,435.00 | 0.00 | 0.00 | 343,487.00 | --- | --- | 20.00% | 20.00% | --- | --- | PAPT |
| Nuevas conexiones domiciliarias de agua en áreas urbanas | Producto | N° | 0.00 | 0.00 | 172.00 | 172.00 | 0.00 | 0.00 | 0.00 | --- | --- | 0.00% | 0.00% | | | |
| Nuevas conexiones domiciliarias de alcantarillado en áreas urbanas | Producto | N° | 0.00 | 0.00 | 172.00 | 172.00 | 0.00 | 0.00 | 0.00 | --- | --- | 0.00% | 0.00% | | | |
| Transferencias Financieras Realizadas | Producto | N° | 0.00 | 0.00 | 1.00 | 1.00 | 0.00 | 0.00 | 1.00 | --- | --- | 100.00% | 100.00% | | | |

| Objetivo Estratégico General / Objetivo Estratégico Específico / Líneas de acción / Proyectos / Indicadores de Producto | Tipo de Indicador | Unidad de Medida | Línea Base 2007 | 2010 - II | | | | | | | | | | PIA | PIM o Meta Modificada al 30.06.2009 | Fuente de Información, Medios de Verificación |
|--|-------------------|------------------|-----------------|-----------------|-------------------------|-------------------------|---------------------|----------------|---------------|------------------------------|------------------|-----------------------|----------------------------------|-----|-------------------------------------|---|
| | | | | Programación | | | Ejecución | | % de Avance | | | | | | | |
| | | | | Annual 2010 (1) | Acumulada 2008-2010 (2) | Total PEI 2008-2015 (3) | Del II Semestre (4) | Al II Semestre | | Semestral/ Anual (7)=(4)/(1) | Acumulada | | Total PEI 2008-2015 (10)=(9)/(3) | | | |
| | | | | | | | | 2010 (5) | 2008-2010 (6) | | 2010 (8)=(5)/(1) | 2008-2010 (9)=(6)/(2) | | | | |
| Transferencias Financieras para Mejoramiento y Ampliación del Sistema de Agua Potable de la localidad de Acopampa, Distrito de San Juan de Rontoy - An | Recursos | S/. | 0.00 | 0.00 | 3,073,403.00 | 3,073,403.00 | 0.00 | 0.00 | 0.00 | --- | --- | 0.00% | 0.00% | --- | --- | PAPT |
| Nuevas conexiones domiciliarias de agua en áreas urbanas | Producto | N° | 0.00 | 0.00 | 907.00 | 907.00 | 0.00 | 0.00 | 0.00 | --- | --- | 0.00% | 0.00% | | | |
| Nuevas conexiones domiciliarias de alcantarillado en áreas urbanas | Producto | N° | 0.00 | 0.00 | 0.00 | 0.00 | 0.00 | 0.00 | 0.00 | --- | --- | --- | --- | | | |
| Transferencias Financieras Realizadas | Producto | N° | 0.00 | 0.00 | 1.00 | 1.00 | 0.00 | 0.00 | 0.00 | --- | --- | 0.00% | 0.00% | | | |
| Transf. Financ. para Mejoramiento Sistema de Agua Potable y Alcantarillado Choro Chacrapel Pampap Huanaz Ancash, Distrito de Cochabamba | Recursos | S/. | 0.00 | 0.00 | 1,588,813.00 | 1,588,813.00 | 0.00 | 0.00 | 318,048.00 | --- | --- | 20.02% | 20.02% | --- | --- | PAPT |
| Nuevas conexiones domiciliarias de agua en áreas urbanas | Producto | N° | 0.00 | 0.00 | 160.00 | 160.00 | 0.00 | 0.00 | 0.00 | --- | --- | 0.00% | 0.00% | | | |
| Nuevas conexiones domiciliarias de alcantarillado en áreas urbanas | Producto | N° | 0.00 | 0.00 | 160.00 | 160.00 | 0.00 | 0.00 | 0.00 | --- | --- | 0.00% | 0.00% | | | |
| Transferencias Financieras Realizadas | Producto | N° | 0.00 | 0.00 | 1.00 | 1.00 | 0.00 | 0.00 | 1.00 | --- | --- | 100.00% | 100.00% | | | |
| Transferencias Financieras para Mejoramiento y Construcción del Sistema de Agua Potable y Alcantarillado de la localidad de San Pedro de Uchupata, Dis | Recursos | S/. | 0.00 | 0.00 | 5,007,501.00 | 5,007,501.00 | 0.00 | 0.00 | 0.00 | --- | --- | 0.00% | 0.00% | --- | --- | PAPT |
| Nuevas conexiones domiciliarias de agua en áreas urbanas | Producto | N° | 0.00 | 0.00 | 502.00 | 502.00 | 0.00 | 0.00 | 0.00 | --- | --- | 0.00% | 0.00% | | | |
| Nuevas conexiones domiciliarias de alcantarillado en áreas urbanas | Producto | N° | 0.00 | 0.00 | 502.00 | 502.00 | 0.00 | 0.00 | 0.00 | --- | --- | 0.00% | 0.00% | | | |
| Transferencias Financieras Realizadas | Producto | N° | 0.00 | 0.00 | 1.00 | 1.00 | 0.00 | 0.00 | 0.00 | --- | --- | 0.00% | 0.00% | | | |
| Transferencias Financieras para Mejoramiento y Construcción del Sistema de Agua Potable y Alcantarillado de la localidad de Mirgas, Distrito de San Ju | Recursos | S/. | 0.00 | 0.00 | 4,282,678.00 | 4,282,678.00 | 0.00 | 0.00 | 0.00 | --- | --- | 0.00% | 0.00% | --- | --- | PAPT |
| Nuevas conexiones domiciliarias de agua en áreas urbanas | Producto | N° | 0.00 | 0.00 | 430.00 | 430.00 | 0.00 | 0.00 | 0.00 | --- | --- | 0.00% | 0.00% | | | |
| Nuevas conexiones domiciliarias de alcantarillado en áreas urbanas | Producto | N° | 0.00 | 0.00 | 430.00 | 430.00 | 0.00 | 0.00 | 0.00 | --- | --- | 0.00% | 0.00% | | | |
| Transferencias Financieras Realizadas | Producto | N° | 0.00 | 0.00 | 1.00 | 1.00 | 0.00 | 0.00 | 0.00 | --- | --- | 0.00% | 0.00% | | | |
| Transf. Financ. para Rehabilitación del Sistema General de Alcantarillado del Centro Poblado Tambo Real Histórico, Distrito de Santa-Santa | Recursos | S/. | 0.00 | 0.00 | 932,306.00 | 932,306.00 | 0.00 | 0.00 | 186,462.00 | --- | --- | 20.00% | 20.00% | --- | --- | PAPT |
| Nuevas conexiones domiciliarias de agua en áreas urbanas | Producto | N° | 0.00 | 0.00 | 0.00 | 0.00 | 0.00 | 0.00 | 0.00 | --- | --- | --- | --- | | | |
| Nuevas conexiones domiciliarias de alcantarillado en áreas urbanas | Producto | N° | 0.00 | 0.00 | 275.00 | 275.00 | 0.00 | 0.00 | 0.00 | --- | --- | 0.00% | 0.00% | | | |
| Transferencias Financieras Realizadas | Producto | N° | 0.00 | 0.00 | 1.00 | 1.00 | 0.00 | 0.00 | 1.00 | --- | --- | 100.00% | 100.00% | | | |
| Transf. Financ. para Rehabilitación y Ampl. del Sist. General de Alcantarillado y Laguna de Oxidación de la ciudad de Jimbe, Dist. de Cáceres del Perú | Recursos | S/. | 0.00 | 0.00 | 5,842,481.00 | 5,842,481.00 | 0.00 | 0.00 | 1,233,000.00 | --- | --- | 21.10% | 21.10% | --- | --- | PAPT |
| Nuevas conexiones domiciliarias de agua en áreas urbanas | Producto | N° | 0.00 | 0.00 | 0.00 | 0.00 | 0.00 | 0.00 | 0.00 | --- | --- | --- | --- | | | |
| Nuevas conexiones domiciliarias de alcantarillado en áreas urbanas | Producto | N° | 0.00 | 0.00 | 1,724.00 | 1,724.00 | 0.00 | 0.00 | 0.00 | --- | --- | 0.00% | 0.00% | | | |
| Transferencias Financieras Realizadas | Producto | N° | 0.00 | 0.00 | 1.00 | 1.00 | 0.00 | 0.00 | 1.00 | --- | --- | 100.00% | 100.00% | | | |
| Transferencia Financiera para la Construcción del Sistema de Agua Potable del Pueblo Joven Bellavista, Distrito de Nuevo Chimbote | Recursos | S/. | 0.00 | 0.00 | 0.00 | 0.00 | 0.00 | 0.00 | 0.00 | --- | --- | --- | --- | --- | --- | PAPT |
| Nuevas conexiones domiciliarias de agua en áreas urbanas | Producto | N° | 0.00 | 0.00 | 0.00 | 0.00 | 0.00 | 0.00 | 0.00 | --- | --- | --- | --- | | | |
| Nuevas conexiones domiciliarias de alcantarillado en áreas urbanas | Producto | N° | 0.00 | 0.00 | 0.00 | 0.00 | 0.00 | 0.00 | 0.00 | --- | --- | --- | --- | | | |
| Transferencias Financieras Realizadas | Producto | N° | 0.00 | 0.00 | 0.00 | 0.00 | 0.00 | 0.00 | 0.00 | --- | --- | --- | --- | | | |
| Transferencia Financiera para el Mejoramiento del Sistema de Agua Potable y Desague en el Centro Poblado Tambo Real Nuevo, Provincia de Santa | Recursos | S/. | 0.00 | 0.00 | 0.00 | 0.00 | 0.00 | 0.00 | 0.00 | --- | --- | --- | --- | --- | --- | PAPT |
| Nuevas conexiones domiciliarias de agua en áreas urbanas | Producto | N° | 0.00 | 0.00 | 0.00 | 0.00 | 0.00 | 0.00 | 0.00 | --- | --- | --- | --- | | | |
| Nuevas conexiones domiciliarias de alcantarillado en áreas urbanas | Producto | N° | 0.00 | 0.00 | 0.00 | 0.00 | 0.00 | 0.00 | 0.00 | --- | --- | --- | --- | | | |
| Transferencias Financieras Realizadas | Producto | N° | 0.00 | 0.00 | 0.00 | 0.00 | 0.00 | 0.00 | 0.00 | --- | --- | --- | --- | | | |
| Mejoramiento y Ampliación de los Servicios de Agua Potable y Alcant. Dpto de Ancash | Recursos | S/. | 0.00 | 0.00 | 0.00 | 0.00 | 0.00 | 0.00 | 0.00 | --- | --- | --- | --- | --- | --- | PAPT |
| Nuevas conexiones domiciliarias de agua en áreas urbanas | Producto | N° | 0.00 | 0.00 | 0.00 | 0.00 | 0.00 | 0.00 | 0.00 | --- | --- | --- | --- | | | |
| Nuevas conexiones domiciliarias de alcantarillado en áreas urbanas | Producto | N° | 0.00 | 0.00 | 0.00 | 0.00 | 0.00 | 0.00 | 0.00 | --- | --- | --- | --- | | | |
| Transferencias Financieras Realizadas | Producto | N° | 0.00 | 0.00 | 0.00 | 0.00 | 0.00 | 0.00 | 0.00 | --- | --- | --- | --- | | | |
| Transf. Financ. Para El Mejoramiento E Instalación Del Sistema De Agua Potable Y Alcantarillado Del C.P. Santa Rosa - C.P. El Porvenir Cp. Ancos | Recursos | S/. | 0.00 | 0.00 | 0.00 | 0.00 | 0.00 | 0.00 | 0.00 | --- | --- | --- | --- | --- | --- | PAPT |
| Nuevas conexiones domiciliarias de agua en áreas urbanas | Producto | N° | 0.00 | 0.00 | 0.00 | 0.00 | 0.00 | 0.00 | 0.00 | --- | --- | --- | --- | | | |
| Nuevas conexiones domiciliarias de alcantarillado en áreas urbanas | Producto | N° | 0.00 | 0.00 | 0.00 | 0.00 | 0.00 | 0.00 | 0.00 | --- | --- | --- | --- | | | |
| Transferencias Financieras Realizadas | Producto | N° | 0.00 | 0.00 | 0.00 | 0.00 | 0.00 | 0.00 | 0.00 | --- | --- | --- | --- | | | |
| Transf. Financ. Para La Ampl. Y Mejoram. Del Sist. De Agua Potable, Constr. Del Sist. De Alcant. Y Dispos. Sanitaria De Excretas Del C.P. Menor De Hualgay | Recursos | S/. | 0.00 | 0.00 | 0.00 | 0.00 | 0.00 | 0.00 | 0.00 | --- | --- | --- | --- | --- | --- | PAPT |
| Nuevas conexiones domiciliarias de agua en áreas urbanas | Producto | N° | 0.00 | 0.00 | 0.00 | 0.00 | 0.00 | 0.00 | 0.00 | --- | --- | --- | --- | | | |
| Nuevas conexiones domiciliarias de alcantarillado en áreas urbanas | Producto | N° | 0.00 | 0.00 | 0.00 | 0.00 | 0.00 | 0.00 | 0.00 | --- | --- | --- | --- | | | |
| Transferencias Financieras Realizadas | Producto | N° | 0.00 | 0.00 | 0.00 | 0.00 | 0.00 | 0.00 | 0.00 | --- | --- | --- | --- | | | |
| Mejoramiento y Cambio de Colectores del Pueblo Joven 3 de Octubre, Dist. de Nuevo Chimbote - Santa - Ancash | Recursos | S/. | 0.00 | 0.00 | 0.00 | 0.00 | 0.00 | 0.00 | 0.00 | --- | --- | --- | --- | --- | --- | PAPT |
| Nuevas conexiones domiciliarias de agua en áreas urbanas | Producto | N° | 0.00 | 0.00 | 0.00 | 0.00 | 0.00 | 0.00 | 0.00 | --- | --- | --- | --- | | | |
| Nuevas conexiones domiciliarias de alcantarillado en áreas urbanas | Producto | N° | 0.00 | 0.00 | 0.00 | 0.00 | 0.00 | 0.00 | 0.00 | --- | --- | --- | --- | | | |
| Transferencias Financieras Realizadas | Producto | N° | 0.00 | 0.00 | 0.00 | 0.00 | 0.00 | 0.00 | 0.00 | --- | --- | --- | --- | | | |

| Objetivo Estratégico General / Objetivo Estratégico Específico / Líneas de acción / Proyectos / Indicadores de Producto | Tipo de Indicador | Unidad de Medida | Línea Base 2007 | 2010 - II | | | | | | | | | | PIA | PIM o Meta Modificada al 30.06.2009 | Fuente de Información, Medios de Verificación |
|--|----------------------|---------------------|----------------------|----------------------|-------------------------------|-------------------------------|------------------------|----------------|----------------------|---------------------------------|---------------------|--------------------------|--|-------------|--|--|
| | | | | Programación | | | Ejecución | | | | % de Avance | | | | | |
| | | | | Anual 2010 (1) | Acumulada 2008-2010 (2) | Total PEI 2008-2015 (3) | Del II Semestre (4) | Al II Semestre | | Semestral/ Anual (7)=(4)/(1) | Acumulada | | Total PEI 2008-2015 (10)=(9)/(3) | | | |
| | | | | | | | | 2010 (5) | 2008-2010 (6) | | 2010 (8)=(5)/(1) | 2008-2010 (9)=(6)/(2) | | | | |
| Mejoramiento y Cambio de Colectores Pueblo Joven Primero de Mayo, Dist. de Nuevo Chimbote- Santa - Ancash | Recursos | S/. | 0.00 | 0.00 | 0.00 | 0.00 | 0.00 | 0.00 | 0.00 | --- | --- | --- | --- | --- | --- | PAPT |
| Nuevas conexiones domiciliarias de agua en áreas urbanas | Producto | N° | 0.00 | 0.00 | 0.00 | 0.00 | 0.00 | 0.00 | 0.00 | --- | --- | --- | --- | --- | --- | |
| Nuevas conexiones domiciliarias de alcantarillado en áreas urbanas | Producto | N° | 0.00 | 0.00 | 0.00 | 0.00 | 0.00 | 0.00 | 0.00 | --- | --- | --- | --- | --- | --- | |
| Transferencias Financieras Realizadas | Producto | N° | 0.00 | 0.00 | 0.00 | 0.00 | 0.00 | 0.00 | 0.00 | --- | --- | --- | --- | --- | --- | |
| Subtotal - Ancash | Recursos | S/. | 12,586,492.00 | 35,712,991.00 | 147,415,621.00 | 147,415,621.00 | 0.00 | 0.00 | 21,925,398.00 | 0.00% | 0.00% | 14.87% | 14.87% | 0.00 | 0.00 | PAPT |
| Nuevas conexiones domiciliarias de agua en áreas urbanas | Producto | N° | 497.00 | 1,767.00 | 11,245.00 | 11,245.00 | 0.00 | 0.00 | 173.00 | 0.00% | 0.00% | 1.54% | 1.54% | | | |
| Nuevas conexiones domiciliarias de alcantarillado en áreas urbanas | Producto | N° | 1,713.00 | 7,106.00 | 21,999.00 | 21,999.00 | 0.00 | 0.00 | 288.00 | 0.00% | 0.00% | 1.31% | 1.31% | | | |
| Transferencias Financieras Realizadas | Producto | N° | 0.00 | 5.00 | 44.00 | 44.00 | 0.00 | 0.00 | 28.00 | 0.00% | 0.00% | 63.64% | 63.64% | | | |
| Ampliación y Mejoramiento del Sistema de Agua y Desague Chalhuanca | Recursos | S/. | 0.00 | 2,419,066.00 | 2,419,066.00 | 2,419,066.00 | 0.00 | 0.00 | 0.00 | 0.00% | 0.00% | 0.00% | 0.00% | --- | --- | PAPT |
| Nuevas conexiones domiciliarias de agua en áreas urbanas | Producto | N° | 0.00 | 243.00 | 243.00 | 243.00 | 0.00 | 0.00 | 0.00 | 0.00% | 0.00% | 0.00% | 0.00% | | | |
| Nuevas conexiones domiciliarias de alcantarillado en áreas urbanas | Producto | N° | 0.00 | 243.00 | 243.00 | 243.00 | 0.00 | 0.00 | 0.00 | 0.00% | 0.00% | 0.00% | 0.00% | | | |
| Transferencias Financieras Realizadas | Producto | N° | 0.00 | 1.00 | 1.00 | 1.00 | 0.00 | 0.00 | 0.00 | 0.00% | 0.00% | 0.00% | 0.00% | | | |
| Mejoramiento del Sistema de Agua e Instalación del Sistema de Alcantarillado de los Poblados Roochaco, Villa Marypata - Vista Alegre, Distrito Ongoy, Provincia Chincheros, Apurímac | Recursos | S/. | 0.00 | 1,029,295.00 | 1,029,295.00 | 1,029,295.00 | 0.00 | 0.00 | 0.00 | 0.00% | 0.00% | 0.00% | 0.00% | --- | --- | PAPT |
| Nuevas conexiones domiciliarias de agua en áreas urbanas | Producto | N° | 0 | 103.00 | 103.00 | 103.00 | 0.00 | 0.00 | 0.00 | 0.00% | 0.00% | 0.00% | 0.00% | | | |
| Nuevas conexiones domiciliarias de alcantarillado en áreas urbanas | Producto | N° | 0 | 103.00 | 103.00 | 103.00 | 0.00 | 0.00 | 0.00 | 0.00% | 0.00% | 0.00% | 0.00% | | | |
| Transferencias Financieras Realizadas | Producto | N° | 0 | 1.00 | 1.00 | 1.00 | 0.00 | 0.00 | 0.00 | 0.00% | 0.00% | 0.00% | 0.00% | | | |
| Mejoramiento del Sistema de Alcantarillado de Andarapa, Provincia de Andahuaylas-Región Apurímac | Recursos | S/. | 0 | 221,954.00 | 221,954.00 | 221,954.00 | 0.00 | 0.00 | 0.00 | 0.00% | 0.00% | 0.00% | 0.00% | --- | --- | PAPT |
| Nuevas conexiones domiciliarias de agua en áreas urbanas | Producto | N° | 0 | 0.00 | 0.00 | 0.00 | 0.00 | 0.00 | 0.00 | --- | --- | --- | --- | | | |
| Nuevas conexiones domiciliarias de alcantarillado en áreas urbanas | Producto | N° | 0 | 65.00 | 65.00 | 65.00 | 0.00 | 0.00 | 0.00 | 0.00% | 0.00% | 0.00% | 0.00% | | | |
| Transferencias Financieras Realizadas | Producto | N° | 0 | 1.00 | 1.00 | 1.00 | 0.00 | 0.00 | 0.00 | 0.00% | 0.00% | 0.00% | 0.00% | | | |
| Instalación de Redes de Desagüe, Conexiones Domiciliarias y Educación Sanitaria en U.V. Cuncataca del distrito y provincia Andahuaylas | Recursos | S/. | 0 | 0.00 | 394,181.00 | 394,181.00 | 0.00 | 0.00 | 394,181.00 | --- | --- | 100.00% | 100.00% | --- | --- | PAPT |
| Nuevas conexiones domiciliarias de agua en áreas urbanas | Producto | N° | 0 | 0.00 | 0.00 | 0.00 | 0.00 | 0.00 | 0.00 | --- | --- | --- | --- | | | |
| Nuevas conexiones domiciliarias de alcantarillado en áreas urbanas | Producto | N° | 0 | 0.00 | 116.00 | 116.00 | 0.00 | 0.00 | 0.00 | --- | --- | 0.00% | 0.00% | | | |
| Transferencias Financieras Realizadas | Producto | N° | 0 | 0.00 | 1.00 | 1.00 | 0.00 | 0.00 | 1.00 | --- | --- | 100.00% | 100.00% | | | |
| Mejoramiento y Ampliación del Sistema de Agua Potable e Instalación del Sistema de Alcantarillado en las Poblaciones de Ongoy, Callapayoc, Comumpampa, Distrito Ongoy, Provincia Chincheros, Departamento Apurímac | Recursos | S/. | 0 | 0.00 | 1,210,746.00 | 1,210,746.00 | 0.00 | 0.00 | 1,210,746.00 | --- | --- | 100.00% | 100.00% | --- | --- | PAPT |
| Nuevas conexiones domiciliarias de agua en áreas urbanas | Producto | N° | 0 | 0.00 | 121.00 | 121.00 | 0.00 | 0.00 | 0.00 | --- | --- | 0.00% | 0.00% | | | |
| Nuevas conexiones domiciliarias de alcantarillado en áreas urbanas | Producto | N° | 0 | 0.00 | 121.00 | 121.00 | 0.00 | 0.00 | 0.00 | --- | --- | 0.00% | 0.00% | | | |
| Transferencias Financieras Realizadas | Producto | N° | 0 | 0.00 | 1.00 | 1.00 | 0.00 | 0.00 | 1.00 | --- | --- | 100.00% | 100.00% | | | |
| Instalación del Sistema de Alcantarillado y Educación Sanitaria en el distrito de Huayana, Provincia de Andahuaylas y departamento de Apurímac | Recursos | S/. | 142198 | 0.00 | 568,794.00 | 568,794.00 | 0.00 | 0.00 | 568,794.00 | --- | --- | 100.00% | 100.00% | --- | --- | PAPT |
| Nuevas conexiones domiciliarias de agua en áreas urbanas | Producto | N° | 0 | 0.00 | 0.00 | 0.00 | 0.00 | 0.00 | 0.00 | --- | --- | --- | --- | | | |
| Nuevas conexiones domiciliarias de alcantarillado en áreas urbanas | Producto | N° | 42 | 0.00 | 168.00 | 168.00 | 0.00 | 0.00 | 0.00 | --- | --- | 0.00% | 0.00% | | | |
| Transferencias Financieras Realizadas | Producto | N° | 0 | 0.00 | 1.00 | 1.00 | 0.00 | 0.00 | 1.00 | --- | --- | 100.00% | 100.00% | | | |
| Ampliación y Mejoramiento del Sistema de Agua Segura del Centro Poblado de Huínchos - Pataccocha - Colpa, del distrito de Andahuaylas, Provincia de Andahuaylas - Apurímac | Recursos | S/. | 872824 | 0.00 | 581,883.00 | 581,883.00 | 0.00 | 0.00 | 581,883.00 | --- | --- | 100.00% | 100.00% | --- | --- | PAPT |
| Nuevas conexiones domiciliarias de agua en áreas urbanas | Producto | N° | 258 | 0.00 | 172.00 | 172.00 | 0.00 | 0.00 | 172.00 | --- | --- | 100.00% | 100.00% | | | |
| Nuevas conexiones domiciliarias de alcantarillado en áreas urbanas | Producto | N° | 0 | 0.00 | 0.00 | 0.00 | 0.00 | 0.00 | 0.00 | --- | --- | --- | --- | | | |
| Transferencias Financieras Realizadas | Producto | N° | 0 | 0.00 | 1.00 | 1.00 | 0.00 | 0.00 | 1.00 | --- | --- | 100.00% | 100.00% | | | |
| Mejoramiento, Ampliación de la Red de Distribución del Servicio de Agua Potable y Alcantarillado, e Instalación del Sistema de Tratamiento de Aguas Residuales de Tamburoco, Distrito de Tamburoco - Apurímac | Recursos | S/. | 138942 | 0.00 | 10,097,013.00 | 10,097,013.00 | 0.00 | 0.00 | 138,942.00 | --- | --- | 1.38% | 1.38% | --- | --- | PAPT |
| Nuevas conexiones domiciliarias de agua en áreas urbanas | Producto | N° | 14 | 0.00 | 1,013.00 | 1,013.00 | 0.00 | 0.00 | 0.00 | --- | --- | 0.00% | 0.00% | | | |
| Nuevas conexiones domiciliarias de alcantarillado en áreas urbanas | Producto | N° | 14 | 0.00 | 1,013.00 | 1,013.00 | 0.00 | 0.00 | 0.00 | --- | --- | 0.00% | 0.00% | | | |
| Transferencias Financieras Realizadas | Producto | N° | 0 | 0.00 | 1.00 | 1.00 | 0.00 | 0.00 | 1.00 | --- | --- | 100.00% | 100.00% | | | |
| Ampliación y Mejoramiento del Servicio de Agua Potable, Alcantarillado y Tratamiento de las Aguas Servidas, en la localidad de Huancarama, del distrito de Huancarama, Provincia de Andahuaylas - Apurímac | Recursos | S/. | 0 | 0.00 | 5,974,319.00 | 5,974,319.00 | 0.00 | 0.00 | 140,000.00 | --- | --- | 2.34% | 2.34% | --- | --- | PAPT |
| Nuevas conexiones domiciliarias de agua en áreas urbanas | Producto | N° | 0 | 0.00 | 599.00 | 599.00 | 0.00 | 0.00 | 0.00 | --- | --- | 0.00% | 0.00% | | | |
| Nuevas conexiones domiciliarias de alcantarillado en áreas urbanas | Producto | N° | 0 | 0.00 | 599.00 | 599.00 | 0.00 | 0.00 | 0.00 | --- | --- | 0.00% | 0.00% | | | |
| Transferencias Financieras Realizadas | Producto | N° | 0 | 0.00 | 1.00 | 1.00 | 0.00 | 0.00 | 1.00 | --- | --- | 100.00% | 100.00% | | | |
| Tránsito Financiero Para Ampliación y Mejoramiento Del Servicio De Agua Potable Y Alcantarillado De La Localidad San Jerónimo, Distrito De San Jerónimo | Recursos | S/. | 0.00 | 0.00 | 0.00 | 0.00 | 0.00 | 0.00 | 0.00 | --- | --- | --- | --- | --- | --- | PAPT |
| Nuevas conexiones domiciliarias de agua en áreas urbanas | Producto | N° | 0.00 | 0.00 | 0.00 | 0.00 | 0.00 | 0.00 | 0.00 | --- | --- | --- | --- | | | |
| Nuevas conexiones domiciliarias de alcantarillado en áreas urbanas | Producto | N° | 0.00 | 0.00 | 0.00 | 0.00 | 0.00 | 0.00 | 0.00 | --- | --- | --- | --- | | | |
| Transferencias Financieras Realizadas | Producto | N° | 0.00 | 0.00 | 0.00 | 0.00 | 0.00 | 0.00 | 0.00 | --- | --- | --- | --- | | | |

| Objetivo Estratégico General / Objetivo Estratégico Específico / Líneas de acción / Proyectos / Indicadores de Producto | Tipo de Indicador | Unidad de Medida | Linea Base 2007 | 2010 - II | | | | | | | | | | PIA | PIM o Meta Modificada al 30.06.2009 | Fuente de Información, Medios de Verificación |
|--|-------------------|------------------|---------------------|---------------------|-------------------------|-------------------------|---------------------|--------------------|---------------------|------------------------------|-----------------------|-----------------------|----------------------------------|-------------|-------------------------------------|---|
| | | | | Programación | | | Ejecución | | % de Avance | | | | | | | |
| | | | | Annual 2010 (1) | Acumulada 2008-2010 (2) | Total PEI 2008-2015 (3) | Del II Semestre (4) | Al II Semestre (5) | | Semestral/ Anual (7)=(4)/(1) | Acumulada (8)-(5)/(1) | | Total PEI 2008-2015 (10)=(6)/(3) | | | |
| | | | | | | | | 2010 | 2008-2010 (6) | | 2010 | 2008-2010 (9)=(6)/(2) | | | | |
| Tranf. Financ. Para El Mejoramiento Y Ampliación De Los Sistemas De Agua Potable Y Alcantarillado De La Ciudad De Abancay, Distrito De Abancay | Recursos | S/. | 0.00 | 0.00 | 0.00 | 0.00 | 0.00 | 0.00 | 0.00 | 0.00 | --- | --- | --- | --- | --- | PAPT |
| Nuevas conexiones domiciliarias de agua en áreas urbanas | Producto | N° | 0.00 | 0.00 | 0.00 | 0.00 | 0.00 | 0.00 | 0.00 | 0.00 | --- | --- | --- | --- | --- | |
| Nuevas conexiones domiciliarias de alcantarillado en áreas urbanas | Producto | N° | 0.00 | 0.00 | 0.00 | 0.00 | 0.00 | 0.00 | 0.00 | 0.00 | --- | --- | --- | --- | --- | |
| Transferencias Financieras Realizadas | Producto | N° | 0.00 | 0.00 | 0.00 | 0.00 | 0.00 | 0.00 | 0.00 | 0.00 | --- | --- | --- | --- | --- | |
| Tranf. Financ. Para El Mejor., Ampliación De La Red De Dist. Del Servicio De Agua Potable Y Alcantarillado De Tamburco, Distrito De Tamburco | Recursos | S/. | 0.00 | 0.00 | 0.00 | 0.00 | 0.00 | 0.00 | 0.00 | 0.00 | --- | --- | --- | --- | --- | PAPT |
| Nuevas conexiones domiciliarias de agua en áreas urbanas | Producto | N° | 0.00 | 0.00 | 0.00 | 0.00 | 0.00 | 0.00 | 0.00 | 0.00 | --- | --- | --- | --- | --- | |
| Nuevas conexiones domiciliarias de alcantarillado en áreas urbanas | Producto | N° | 0.00 | 0.00 | 0.00 | 0.00 | 0.00 | 0.00 | 0.00 | 0.00 | --- | --- | --- | --- | --- | |
| Transferencias Financieras Realizadas | Producto | N° | 0.00 | 0.00 | 0.00 | 0.00 | 0.00 | 0.00 | 0.00 | 0.00 | --- | --- | --- | --- | --- | |
| Subtotal - Apurímac | Recursos | S/. | 1,153,964.00 | 3,670,315.00 | 22,497,251.00 | 22,497,251.00 | 0.00 | 0.00 | 3,034,546.00 | 0.00% | 0.00% | 13.49% | 13.49% | 0.00 | 0.00 | PAPT |
| Nuevas conexiones domiciliarias de agua en áreas urbanas | Producto | N° | 272.00 | 346.00 | 2,251.00 | 2,251.00 | 0.00 | 0.00 | 172.00 | 0.00% | 0.00% | 7.64% | 7.64% | | | |
| Nuevas conexiones domiciliarias de alcantarillado en áreas urbanas | Producto | N° | 56.00 | 411.00 | 2,428.00 | 2,428.00 | 0.00 | 0.00 | 0.00 | 0.00% | 0.00% | 0.00% | 0.00% | | | |
| Transferencias Financieras Realizadas | Producto | N° | 0.00 | 3.00 | 9.00 | 9.00 | 0.00 | 0.00 | 6.00 | 0.00% | 0.00% | 66.67% | 66.67% | | | |
| Emisor de Sabandía - Arequipa | Recursos | S/. | 368,029.00 | 0.00 | 245,354.00 | 245,354.00 | 0.00 | 0.00 | 0.00 | --- | --- | 0.00% | 0.00% | --- | --- | PAPT |
| Nuevas conexiones domiciliarias de agua en áreas urbanas | Producto | N° | 0.00 | 0.00 | 0.00 | 0.00 | 0.00 | 0.00 | 0.00 | --- | --- | --- | --- | --- | --- | |
| Nuevas conexiones domiciliarias de alcantarillado en áreas urbanas | Producto | N° | 0.00 | 0.00 | 0.00 | 0.00 | 0.00 | 0.00 | 0.00 | --- | --- | --- | --- | --- | --- | |
| Transferencias Financieras Realizadas | Producto | N° | 0.00 | 0.00 | 1.00 | 1.00 | 0.00 | 0.00 | 0.00 | --- | --- | 0.00% | 0.00% | --- | --- | |
| Ampliación del Sistema de Abastecimiento de Agua Potable en el distrito de Yarabamba - Arequipa | Recursos | S/. | 157,082.00 | 0.00 | 383,015.00 | 383,015.00 | 0.00 | 0.00 | 0.00 | --- | --- | 0.00% | 0.00% | --- | --- | PAPT |
| Nuevas conexiones domiciliarias de agua en áreas urbanas | Producto | N° | 46.00 | 0.00 | 113.00 | 113.00 | 0.00 | 0.00 | 0.00 | --- | --- | 0.00% | 0.00% | --- | --- | |
| Nuevas conexiones domiciliarias de alcantarillado en áreas urbanas | Producto | N° | 0.00 | 0.00 | 0.00 | 0.00 | 0.00 | 0.00 | 0.00 | --- | --- | --- | --- | --- | --- | |
| Transferencias Financieras Realizadas | Producto | N° | 0.00 | 0.00 | 1.00 | 1.00 | 0.00 | 0.00 | 0.00 | --- | --- | 0.00% | 0.00% | --- | --- | |
| Instalación del Sistema de Agua Potable y Alcantarillado de la Asociación de Vivienda El Altiplano - Cono Norte - Yura - Arequipa | Recursos | S/. | 0.00 | 0.00 | 1,722,631.00 | 1,722,631.00 | 0.00 | 0.00 | 0.00 | --- | --- | 0.00% | 0.00% | --- | --- | PAPT |
| Nuevas conexiones domiciliarias de agua en áreas urbanas | Producto | N° | 0.00 | 0.00 | 173.00 | 173.00 | 0.00 | 0.00 | 0.00 | --- | --- | 0.00% | 0.00% | --- | --- | |
| Nuevas conexiones domiciliarias de alcantarillado en áreas urbanas | Producto | N° | 0.00 | 0.00 | 173.00 | 173.00 | 0.00 | 0.00 | 0.00 | --- | --- | 0.00% | 0.00% | --- | --- | |
| Transferencias Financieras Realizadas | Producto | N° | 0.00 | 0.00 | 1.00 | 1.00 | 0.00 | 0.00 | 0.00 | --- | --- | 0.00% | 0.00% | --- | --- | |
| Transferencia Financiera para Instalación de la línea de aducción y Redes Primarias de Agua Potable - Reservorio N-26 - Margen Derecha del Cono Norte | Recursos | S/. | 0.00 | 0.00 | 1,995,735.00 | 1,995,735.00 | 0.00 | 0.00 | 0.00 | --- | --- | 0.00% | 0.00% | --- | --- | PAPT |
| Nuevas conexiones domiciliarias de agua en áreas urbanas | Producto | N° | 0.00 | 0.00 | 589.00 | 589.00 | 0.00 | 0.00 | 0.00 | --- | --- | 0.00% | 0.00% | --- | --- | |
| Nuevas conexiones domiciliarias de alcantarillado en áreas urbanas | Producto | N° | 0.00 | 0.00 | 0.00 | 0.00 | 0.00 | 0.00 | 0.00 | --- | --- | --- | --- | --- | --- | |
| Transferencias Financieras Realizadas | Producto | N° | 0.00 | 0.00 | 1.00 | 1.00 | 0.00 | 0.00 | 0.00 | --- | --- | 0.00% | 0.00% | --- | --- | |
| Ampliación del Sistema de Abastecimiento de Agua Potable del Sector de Alto Cayma | Recursos | S/. | 0.00 | 1,612,598.00 | 1,612,598.00 | 1,612,598.00 | 0.00 | 0.00 | 0.00 | 0.00% | 0.00% | 0.00% | 0.00% | --- | --- | PAPT |
| Nuevas conexiones domiciliarias de agua en áreas urbanas | Producto | N° | 0.00 | 476.00 | 476.00 | 476.00 | 0.00 | 0.00 | 0.00 | 0.00% | 0.00% | 0.00% | 0.00% | --- | --- | |
| Nuevas conexiones domiciliarias de alcantarillado en áreas urbanas | Producto | N° | 0.00 | 0.00 | 0.00 | 0.00 | 0.00 | 0.00 | 0.00 | --- | --- | --- | --- | --- | --- | |
| Transferencias Financieras Realizadas | Producto | N° | 0.00 | 1.00 | 1.00 | 1.00 | 0.00 | 0.00 | 0.00 | --- | --- | 0.00% | 0.00% | --- | --- | |
| Construcción de la Captación y Planta de Tratamiento del Cono Norte, Cerro Colorado - Arequipa | Recursos | S/. | 0.00 | 3,470,751.00 | 3,470,751.00 | 3,470,751.00 | 0.00 | 0.00 | 1,951,217.00 | 0.00% | 0.00% | 56.22% | 56.22% | --- | --- | PAPT |
| Nuevas conexiones domiciliarias de agua en áreas urbanas | Producto | N° | 0.00 | 1,024.00 | 1,024.00 | 1,024.00 | 0.00 | 0.00 | 0.00 | 0.00% | 0.00% | 0.00% | 0.00% | --- | --- | |
| Nuevas conexiones domiciliarias de alcantarillado en áreas urbanas | Producto | N° | 0.00 | 0.00 | 0.00 | 0.00 | 0.00 | 0.00 | 0.00 | --- | --- | --- | --- | --- | --- | |
| Transferencias Financieras Realizadas | Producto | N° | 0.00 | 1.00 | 1.00 | 1.00 | 0.00 | 0.00 | 0.00 | 0.00% | 0.00% | 0.00% | 0.00% | --- | --- | |
| Instalación de Redes de Agua Potable y Letrinas domiciliarias en la Asociación Pro-Vivienda de Interés Social Nuevo Horizonte - Cerro Colorado - Arequipa | Recursos | S/. | 0.00 | 0.00 | 478,278.00 | 478,278.00 | 0.00 | 0.00 | 268,643.00 | --- | --- | 56.17% | 56.17% | --- | --- | PAPT |
| Nuevas conexiones domiciliarias de agua en áreas urbanas | Producto | N° | 0.00 | 0.00 | 48.00 | 48.00 | 0.00 | 0.00 | 0.00 | --- | --- | 0.00% | 0.00% | --- | --- | |
| Nuevas conexiones domiciliarias de alcantarillado en áreas urbanas | Producto | N° | 0.00 | 0.00 | 48.00 | 48.00 | 0.00 | 0.00 | 0.00 | --- | --- | 0.00% | 0.00% | --- | --- | |
| Transferencias Financieras Realizadas | Producto | N° | 0.00 | 0.00 | 1.00 | 1.00 | 0.00 | 0.00 | 1.00 | --- | --- | 100.00% | 100.00% | --- | --- | |
| Instalación del Sistema de Agua Potable a los Aa.Hh. de Villa Ecológica, Villa El Paraíso, Empadronados por Enace, Los Balcones de Chilina, San Lázaro, El Mirador Zonas A,B,C, y Los Balcones - Distrito Alto Selva Alegre - Arequipa | Recursos | S/. | 0.00 | 0.00 | 1,452,021.00 | 1,452,021.00 | 0.00 | 0.00 | 0.00 | --- | --- | 0.00% | 0.00% | --- | --- | PAPT |
| Nuevas conexiones domiciliarias de agua en áreas urbanas | Producto | N° | 0.00 | 0.00 | 428.00 | 428.00 | 0.00 | 0.00 | 0.00 | --- | --- | 0.00% | 0.00% | --- | --- | |
| Nuevas conexiones domiciliarias de alcantarillado en áreas urbanas | Producto | N° | 0.00 | 0.00 | 0.00 | 0.00 | 0.00 | 0.00 | 0.00 | --- | --- | --- | --- | --- | --- | |
| Transferencias Financieras Realizadas | Producto | N° | 0.00 | 0.00 | 1.00 | 1.00 | 0.00 | 0.00 | 0.00 | --- | --- | 0.00% | 0.00% | --- | --- | |
| Construcción de la Captación y Almacenamiento del Sistema de Agua Potable del Asentamiento Urbano Municipal Horacio Zevallos Gámez, Socabaya - Arequipa | Recursos | S/. | 0.00 | 0.00 | 2,730,973.00 | 2,730,973.00 | 0.00 | 0.00 | 0.00 | --- | --- | 0.00% | 0.00% | --- | --- | PAPT |
| Nuevas conexiones domiciliarias de agua en áreas urbanas | Producto | N° | 0.00 | 0.00 | 806.00 | 806.00 | 0.00 | 0.00 | 0.00 | --- | --- | 0.00% | 0.00% | --- | --- | |
| Nuevas conexiones domiciliarias de alcantarillado en áreas urbanas | Producto | N° | 0.00 | 0.00 | 0.00 | 0.00 | 0.00 | 0.00 | 0.00 | --- | --- | --- | --- | --- | --- | |
| Transferencias Financieras Realizadas | Producto | N° | 0.00 | 0.00 | 1.00 | 1.00 | 0.00 | 0.00 | 0.00 | --- | --- | 0.00% | 0.00% | --- | --- | |

| Objetivo Estratégico General / Objetivo Estratégico Específico / Líneas de acción / Proyectos / Indicadores de Producto | | | Tipo de Indicador | Unidad de Medida | Línea Base 2007 | 2010 - II | | | | | | | | | | PIA | PIM o Meta Modificada al 30.06.2009 | Fuente de Información, Medios de Verificación |
|---|---|----------|-------------------|------------------|-----------------|-------------------|----------------------------|----------------------------|------------------------|----------------|------------------|---------------------------------|---------------------|--------------------------|-------------------------------------|-----|-------------------------------------|---|
| | | | | | | Programación | | | Ejecución | | | % de Avance | | | | | | |
| | | | | | | Anual 2010 (1) | Acumulada 2008-2010 (2) | Total PEI 2008-2015 (3) | Del II Semestre (4) | Al II Semestre | | Semestral/ Anual (7)=(4)/(1) | Acumulada | | Total PEI 2008-2015 (10)=(6)/(3) | | | |
| | | | | | | | | | | 2010 (5) | 2008-2010 (6) | | 2010 (8)=(5)/(1) | 2008-2010 (9)=(6)/(2) | | | | |
| | Mejoramiento de la Planta de Tratamiento de Aguas Residuales del Distrito de Chuquibambas, Condesuyos - Arequipa | Recursos | S/. | 172,402.00 | 0.00 | 315,064.00 | 315,064.00 | 0.00 | 0.00 | 258,233.00 | --- | --- | 81.96% | 81.96% | --- | --- | PAPT | |
| | Nuevas conexiones domiciliarias de agua en áreas urbanas | Producto | N° | 0.00 | 0.00 | 0.00 | 0.00 | 0.00 | 0.00 | 32.39 | --- | --- | --- | --- | --- | --- | | |
| | Nuevas conexiones domiciliarias de alcantarillado en áreas urbanas | Producto | N° | 0.00 | 0.00 | 0.00 | 0.00 | 0.00 | 0.00 | 32.39 | --- | --- | --- | --- | --- | --- | | |
| | Transferencias Financieras Realizadas | Producto | N° | 0.00 | 0.00 | 1.00 | 1.00 | 0.00 | 0.00 | 1.00 | --- | --- | 100.00% | 100.00% | --- | --- | | |
| | Construcción del Reservorio Apoyado R2 para el Sector Alto Huarangal, Cono Norte - Camana | Recursos | S/. | 0.00 | 351,635.00 | 351,635.00 | 351,635.00 | 0.00 | 0.00 | 0.00 | 0.00% | 0.00% | 0.00% | 0.00% | --- | --- | PAPT | |
| | Nuevas conexiones domiciliarias de agua en áreas urbanas | Producto | N° | 0.00 | 0.00 | 0.00 | 0.00 | 0.00 | 0.00 | 0.00 | --- | --- | --- | --- | --- | --- | | |
| | Nuevas conexiones domiciliarias de alcantarillado en áreas urbanas | Producto | N° | 0.00 | 0.00 | 0.00 | 0.00 | 0.00 | 0.00 | 0.00 | --- | --- | --- | --- | --- | --- | | |
| | Transferencias Financieras Realizadas | Producto | N° | 0.00 | 1.00 | 1.00 | 1.00 | 0.00 | 0.00 | 0.00 | 0.00% | 0.00% | 0.00% | 0.00% | --- | --- | | |
| | Construcción de Redes de Alcantarillado y Conexiones Domiciliarias de la Asociación de Vivienda Ciudad Municipal y Víctor Raul Haya De La Torre - Cono Norte, Provincia de Arequipa - Arequipa | Recursos | S/. | 1,234,800.00 | 0.00 | 2,245,637.00 | 2,245,637.00 | 0.00 | 0.00 | 1,861,913.00 | --- | --- | 82.91% | 82.91% | --- | --- | PAPT | |
| | Nuevas conexiones domiciliarias de agua en áreas urbanas | Producto | N° | 0.00 | 0.00 | 0.00 | 0.00 | 0.00 | 0.00 | 0.00 | --- | --- | --- | --- | --- | --- | | |
| | Nuevas conexiones domiciliarias de alcantarillado en áreas urbanas | Producto | N° | 364.00 | 0.00 | 662.00 | 662.00 | 0.00 | 0.00 | 549.00 | --- | --- | 82.93% | 82.93% | --- | --- | | |
| | Transferencias Financieras Realizadas | Producto | N° | 0.00 | 0.00 | 1.00 | 1.00 | 0.00 | 0.00 | 1.00 | --- | --- | 100.00% | 100.00% | --- | --- | | |
| | Instalación de Redes de Agua Potable y Alcantarillado en la Asociación Pro Vivienda de Interés Social Benigno Ballón Farfán en la Margen Derecha del Cono Norte, Provincia de Arequipa - Arequipa | Recursos | S/. | 725,783 | 0 | 3,273,102.00 | 3,273,102.00 | 0.00 | 0.00 | 0.00 | --- | --- | 0.00% | 0.00% | --- | --- | PAPT | |
| | Nuevas conexiones domiciliarias de agua en áreas urbanas | Producto | N° | 0 | 0 | 0.00 | 0.00 | 0.00 | 0.00 | 0.00 | --- | --- | --- | --- | --- | --- | | |
| | Nuevas conexiones domiciliarias de alcantarillado en áreas urbanas | Producto | N° | 0 | 0 | 0.00 | 0.00 | 0.00 | 0.00 | 0.00 | --- | --- | --- | --- | --- | --- | | |
| | Transferencias Financieras Realizadas | Producto | N° | 0 | 0 | 1.00 | 1.00 | 0.00 | 0.00 | 0.00 | --- | --- | 0.00% | 0.00% | --- | --- | | |
| | Instalación de Agua Potable y Desague de la Asociación Urbanizadora Taller Artesanal y Vivienda Los Camineros Obreros-Cono Norte, Provincia de Arequipa - Arequipa | Recursos | S/. | 0 | 0 | 1,320,985.00 | 1,320,985.00 | 0.00 | 0.00 | 0.00 | --- | --- | 0.00% | 0.00% | --- | --- | PAPT | |
| | Nuevas conexiones domiciliarias de agua en áreas urbanas | Producto | N° | 0 | 0 | 133.00 | 133.00 | 0.00 | 0.00 | 0.00 | --- | --- | 0.00% | 0.00% | --- | --- | | |
| | Nuevas conexiones domiciliarias de alcantarillado en áreas urbanas | Producto | N° | 0 | 0 | 133.00 | 133.00 | 0.00 | 0.00 | 0.00 | --- | --- | 0.00% | 0.00% | --- | --- | | |
| | Transferencias Financieras Realizadas | Producto | N° | 0 | 0 | 1.00 | 1.00 | 0.00 | 0.00 | 0.00 | --- | --- | 0.00% | 0.00% | --- | --- | | |
| | Instalación de Redes Internas de Alcantarillado en la Asociación Pro Vivienda de Interés Social Guillermo Mercado en el Cono Norte, Provincia de Arequipa - Arequipa | Recursos | S/. | 0 | 0 | 448,857.00 | 448,857.00 | 0.00 | 0.00 | 0.00 | --- | --- | 0.00% | 0.00% | --- | --- | PAPT | |
| | Nuevas conexiones domiciliarias de agua en áreas urbanas | Producto | N° | 0 | 0 | 0.00 | 0.00 | 0.00 | 0.00 | 0.00 | --- | --- | --- | --- | --- | --- | | |
| | Nuevas conexiones domiciliarias de alcantarillado en áreas urbanas | Producto | N° | 0 | 0 | 132.00 | 132.00 | 0.00 | 0.00 | 0.00 | --- | --- | 0.00% | 0.00% | --- | --- | | |
| | Transferencias Financieras Realizadas | Producto | N° | 0 | 0 | 1.00 | 1.00 | 0.00 | 0.00 | 0.00 | --- | --- | 0.00% | 0.00% | --- | --- | | |
| | Instalación de Redes de Agua Potable y Alcantarillado en la Asociación Pro Vivienda de Interés Social Benigno Ballón Farfán en la Margen Derecha del Cono Norte, Provincia de Arequipa - Arequipa | Recursos | S/. | 0 | 0 | 506,282.00 | 506,282.00 | 0.00 | 0.00 | 0.00 | --- | --- | 0.00% | 0.00% | --- | --- | PAPT | |
| | Nuevas conexiones domiciliarias de agua en áreas urbanas | Producto | N° | 0 | 0 | 51.00 | 51.00 | 0.00 | 0.00 | 0.00 | --- | --- | 0.00% | 0.00% | --- | --- | | |
| | Nuevas conexiones domiciliarias de alcantarillado en áreas urbanas | Producto | N° | 0 | 0 | 51.00 | 51.00 | 0.00 | 0.00 | 0.00 | --- | --- | 0.00% | 0.00% | --- | --- | | |
| | Transferencias Financieras Realizadas | Producto | N° | 0 | 0 | 1.00 | 1.00 | 0.00 | 0.00 | 0.00 | --- | --- | 0.00% | 0.00% | --- | --- | | |
| | Construcción de la Captación y Planta de Tratamiento de Agua Potable del Cono Este de Arequipa | Recursos | S/. | 0.00 | 0.00 | 0.00 | 0.00 | 0.00 | 0.00 | 0.00 | --- | --- | --- | --- | --- | --- | PAPT | |
| | Nuevas conexiones domiciliarias de agua en áreas urbanas | Producto | N° | 0.00 | 0.00 | 0.00 | 0.00 | 0.00 | 0.00 | 0.00 | --- | --- | --- | --- | --- | --- | | |
| | Nuevas conexiones domiciliarias de alcantarillado en áreas urbanas | Producto | N° | 0.00 | 0.00 | 0.00 | 0.00 | 0.00 | 0.00 | 0.00 | --- | --- | --- | --- | --- | --- | | |
| | Transferencias Financieras Realizadas | Producto | N° | 0.00 | 0.00 | 0.00 | 0.00 | 0.00 | 0.00 | 0.00 | --- | --- | --- | --- | --- | --- | | |
| | Instalación del Sistema de Agua Potable y Conexiones Domiciliarias en la Asociación de Vivienda Guardia Republicana, Distrito de Cerro Colorado - Arequipa - Arequipa | Recursos | S/. | 0.00 | 0.00 | 187,868.00 | 187,868.00 | 0.00 | 0.00 | 0.00 | --- | --- | 0.00% | 0.00% | --- | --- | PAPT | |
| | Nuevas conexiones domiciliarias de agua en áreas urbanas | Producto | N° | 0.00 | 0.00 | 0.00 | 0.00 | 0.00 | 0.00 | 0.00 | --- | --- | --- | --- | --- | --- | | |
| | Nuevas conexiones domiciliarias de alcantarillado en áreas urbanas | Producto | N° | 0.00 | 0.00 | 0.00 | 0.00 | 0.00 | 0.00 | 0.00 | --- | --- | --- | --- | --- | --- | | |
| | Transferencias Financieras Realizadas | Producto | N° | 0.00 | 0.00 | 0.00 | 0.00 | 0.00 | 0.00 | 0.00 | --- | --- | --- | --- | --- | --- | | |
| | Instalación de Agua Potable y Desague en la Asociación de Pequeños Industriales y Artesanos Arequipa-Apiara en Yura, Provincia de Arequipa - Arequipa | Recursos | S/. | 0.00 | 959,255.00 | 959,255.00 | 959,255.00 | 0.00 | 0.00 | 0.00 | 0.00% | 0.00% | 0.00% | 0.00% | --- | --- | PAPT | |
| | Nuevas conexiones domiciliarias de agua en áreas urbanas | Producto | N° | 0.00 | 96.00 | 0.00 | 0.00 | 0.00 | 0.00 | 0.00 | 0.00% | 0.00% | --- | --- | --- | --- | | |
| | Nuevas conexiones domiciliarias de alcantarillado en áreas urbanas | Producto | N° | 0.00 | 96.00 | 0.00 | 0.00 | 0.00 | 0.00 | 0.00 | 0.00% | 0.00% | --- | --- | --- | --- | | |
| | Transferencias Financieras Realizadas | Producto | N° | 0.00 | 1.00 | 0.00 | 0.00 | 0.00 | 0.00 | 0.00 | 0.00% | 0.00% | --- | --- | --- | --- | | |

| Objetivo Estratégico General / Objetivo Estratégico Específico / Líneas de acción / Proyectos / Indicadores de Producto | | | Tipo de Indicador | Unidad de Medida | Línea Base 2007 | 2010 - II | | | | | | | | | | | Fuente de Información, Medios de Verificación | |
|---|--|----------|-------------------|------------------|-----------------|-------------------|----------------------------|----------------------------|------------------------|----------------|------------------|---------------------------------|---------------------|---------|-------------------------------------|-------------------------------------|---|--------------------------|
| | | | | | | Programación | | | Ejecución | | % de Avance | | | PIA | PIM o Meta Modificada al 30.06.2009 | | | |
| | | | | | | Anual 2010 (1) | Acumulada 2008-2010 (2) | Total PEI 2008-2015 (3) | Del II Semestre (4) | Al II Semestre | | Semestral/ Anual (7)=(4)/(1) | Acumulada | | | Total PEI 2008-2015 (10)=(6)/(3) | | |
| | | | | | | | | | | 2010 (5) | 2008-2010 (6) | | 2010 (8)=(5)/(1) | | | | | 2008-2010 (9)=(6)/(2) |
| | Construcción Red General de Desague del Aa.Hh. Contisuyo, Distrito de Paucarpata - Arequipa - Arequipa | Recursos | S/. | 0.00 | 215,657.00 | 215,657.00 | 215,657.00 | 0.00 | 0.00 | 0.00 | 0.00% | 0.00% | 0.00% | 0.00% | --- | --- | PAPT | |
| | Nuevas conexiones domiciliarias de agua en áreas urbanas | Producto | N° | 0.00 | 0.00 | 0.00 | 0.00 | 0.00 | 0.00 | 0.00 | --- | --- | --- | --- | | | | |
| | Nuevas conexiones domiciliarias de alcantarillado en áreas urbanas | Producto | N° | 0.00 | 64.00 | 0.00 | 0.00 | 0.00 | 0.00 | 0.00 | 0.00% | 0.00% | 0.00% | 0.00% | | | | |
| | Transferencias Financieras Realizadas | Producto | N° | 0.00 | 1.00 | 0.00 | 0.00 | 0.00 | 0.00 | 0.00 | 0.00% | 0.00% | 0.00% | 0.00% | | | | |
| | Instalación de Agua Potable y Desague de la Asociación Urbanizadora Taller Artesanal y Vivienda Los Camineros Obreros-Cono Norte, Provincia de Arequipa - Arequipa | Recursos | S/. | 0.00 | 0.00 | 362,528.00 | 362,528.00 | 0.00 | 0.00 | 0.00 | --- | --- | 0.00% | 0.00% | --- | --- | PAPT | |
| | Nuevas conexiones domiciliarias de agua en áreas urbanas | Producto | N° | 0.00 | 0.00 | 0.00 | 0.00 | 0.00 | 0.00 | 0.00 | --- | --- | --- | --- | | | | |
| | Nuevas conexiones domiciliarias de alcantarillado en áreas urbanas | Producto | N° | 0.00 | 0.00 | 0.00 | 0.00 | 0.00 | 0.00 | 0.00 | --- | --- | --- | --- | | | | |
| | Transferencias Financieras Realizadas | Producto | N° | 0.00 | 0.00 | 0.00 | 0.00 | 0.00 | 0.00 | 0.00 | --- | --- | --- | --- | | | | |
| | Mejoramiento y Ampliación del Sistema de Alcantarillado de la ciudad de Camaná, Camaná - Arequipa | Recursos | S/. | 0.00 | 8,352,866.00 | 8,611,202.00 | 8,611,202.00 | 0.00 | 0.00 | 258,336.00 | 0.00% | 0.00% | 3.00% | 3.00% | --- | --- | PAPT | |
| | Nuevas conexiones domiciliarias de agua en áreas urbanas | Producto | N° | 0.00 | 0.00 | 0.00 | 0.00 | 0.00 | 0.00 | 0.00 | --- | --- | --- | --- | | | | |
| | Nuevas conexiones domiciliarias de alcantarillado en áreas urbanas | Producto | N° | 0.00 | 2,465.00 | 2,541.00 | 2,541.00 | 0.00 | 0.00 | 0.00 | 0.00% | 0.00% | 0.00% | 0.00% | | | | |
| | v | Producto | N° | 0.00 | 1.00 | 1.00 | 1.00 | 0.00 | 0.00 | 1.00 | 0.00% | 0.00% | 100.00% | 100.00% | | | | |
| | Mejoramiento y Ampliación de los Sistemas de Agua Potable y Alcantarillado del Distrito de Coporaque, Caylloma - Arequipa | Recursos | S/. | 1,174,132.00 | 0.00 | 99,337.00 | 99,337.00 | 0.00 | 0.00 | 0.00 | --- | --- | 0.00% | 0.00% | --- | --- | PAPT | |
| | Nuevas conexiones domiciliarias de agua en áreas urbanas | Producto | N° | 118.00 | 0.00 | 10.00 | 10.00 | 0.00 | 0.00 | 0.00 | --- | --- | 0.00% | 0.00% | | | | |
| | Nuevas conexiones domiciliarias de alcantarillado en áreas urbanas | Producto | N° | 118.00 | 0.00 | 10.00 | 10.00 | 0.00 | 0.00 | 0.00 | --- | --- | 0.00% | 0.00% | | | | |
| | Transferencias Financieras Realizadas | Producto | N° | 0.00 | 0.00 | 1.00 | 1.00 | 0.00 | 0.00 | 0.00 | --- | --- | 0.00% | 0.00% | | | | |
| | Ampliación y Mejoramiento de los Sistemas de Agua Potable y Alcantarillado de la localidad de Huanca, Caylloma - Arequipa | Recursos | S/. | 1,032,000.00 | 0.00 | 247,631.00 | 247,631.00 | 0.00 | 0.00 | 247,631.00 | --- | --- | 100.00% | 100.00% | --- | --- | PAPT | |
| | Nuevas conexiones domiciliarias de agua en áreas urbanas | Producto | N° | 104.00 | 0.00 | 25.00 | 25.00 | 0.00 | 0.00 | 0.00 | --- | --- | 0.00% | 0.00% | | | | |
| | Nuevas conexiones domiciliarias de alcantarillado en áreas urbanas | Producto | N° | 104.00 | 0.00 | 25.00 | 25.00 | 0.00 | 0.00 | 0.00 | --- | --- | 0.00% | 0.00% | | | | |
| | Transferencias Financieras Realizadas | Producto | N° | 0.00 | 0.00 | 1.00 | 1.00 | 0.00 | 0.00 | 1.00 | --- | --- | 100.00% | 100.00% | | | | |
| | Construcción de Muro de Contención Cerro Fátima en Yanahuara, Provincia de Arequipa - Arequipa | Recursos | S/. | 0.00 | 709,919.00 | 709,919.00 | 709,919.00 | 0.00 | 0.00 | 0.00 | 0.00% | 0.00% | 0.00% | 0.00% | --- | --- | PAPT | |
| | Nuevas conexiones domiciliarias de agua en áreas urbanas | Producto | N° | 0.00 | 0.00 | 0.00 | 0.00 | 0.00 | 0.00 | 0.00 | --- | --- | --- | --- | | | | |
| | Nuevas conexiones domiciliarias de alcantarillado en áreas urbanas | Producto | N° | 0.00 | 0.00 | 0.00 | 0.00 | 0.00 | 0.00 | 0.00 | --- | --- | --- | --- | | | | |
| | Transferencias Financieras Realizadas | Producto | N° | 0.00 | 1.00 | 1.00 | 1.00 | 0.00 | 0.00 | 0.00 | 0.00% | 0.00% | 0.00% | 0.00% | | | | |
| | Instalación del Sistema de Desague en la Asociación de Vivienda Cerro Verde, Distrito de Paucarpata - Arequipa - Arequipa | Recursos | S/. | 0.00 | 260,869.00 | 260,869.00 | 260,869.00 | 0.00 | 0.00 | 0.00 | 0.00% | 0.00% | 0.00% | 0.00% | --- | --- | PAPT | |
| | Nuevas conexiones domiciliarias de agua en áreas urbanas | Producto | N° | 0.00 | 0.00 | 0.00 | 0.00 | 0.00 | 0.00 | 0.00 | --- | --- | --- | --- | | | | |
| | Nuevas conexiones domiciliarias de alcantarillado en áreas urbanas | Producto | N° | 0.00 | 77.00 | 77.00 | 77.00 | 0.00 | 0.00 | 0.00 | 0.00% | 0.00% | 0.00% | 0.00% | | | | |
| | Transferencias Financieras Realizadas | Producto | N° | 0.00 | 1.00 | 1.00 | 1.00 | 0.00 | 0.00 | 0.00 | 0.00% | 0.00% | 0.00% | 0.00% | | | | |
| | Mejoramiento y Ampliación del Sistema de Agua Potable de La Punta Camaná - Arequipa | Recursos | S/. | 0.00 | 1,395,442.00 | 1,395,442.00 | 1,395,442.00 | 0.00 | 0.00 | 0.00 | 0.00% | 0.00% | 0.00% | 0.00% | --- | --- | PAPT | |
| | Nuevas conexiones domiciliarias de agua en áreas urbanas | Producto | N° | 0.00 | 412.00 | 412.00 | 412.00 | 0.00 | 0.00 | 0.00 | 0.00% | 0.00% | 0.00% | 0.00% | | | | |
| | Nuevas conexiones domiciliarias de alcantarillado en áreas urbanas | Producto | N° | 0.00 | 0.00 | 0.00 | 0.00 | 0.00 | 0.00 | 0.00 | --- | --- | --- | --- | | | | |
| | Transferencias Financieras Realizadas | Producto | N° | 0.00 | 1.00 | 1.00 | 1.00 | 0.00 | 0.00 | 0.00 | 0.00% | 0.00% | 0.00% | 0.00% | | | | |
| | Rehabilitación y Mejoramiento de los Sistemas de Agua Potable y Alcantarillado de Cotahasi | Recursos | S/. | 0.00 | 2,368,502.00 | 2,368,502.00 | 2,368,502.00 | 0.00 | 0.00 | 0.00 | 0.00% | 0.00% | 0.00% | 0.00% | --- | --- | PAPT | |
| | Nuevas conexiones domiciliarias de agua en áreas urbanas | Producto | N° | 0.00 | 238.00 | 238.00 | 238.00 | 0.00 | 0.00 | 0.00 | 0.00% | 0.00% | 0.00% | 0.00% | | | | |
| | Nuevas conexiones domiciliarias de alcantarillado en áreas urbanas | Producto | N° | 0.00 | 238.00 | 238.00 | 238.00 | 0.00 | 0.00 | 0.00 | 0.00% | 0.00% | 0.00% | 0.00% | | | | |
| | Transferencias Financieras Realizadas | Producto | N° | 0.00 | 1.00 | 1.00 | 1.00 | 0.00 | 0.00 | 0.00 | 0.00% | 0.00% | 0.00% | 0.00% | | | | |
| | Transf. Financ. para Mejoramiento del Sistema de Abastecimiento de Agua Potable Molledo-Distrito de Matarani | Recursos | S/. | 0.00 | 0.00 | 10,104,342.00 | 10,104,342.00 | 0.00 | 0.00 | 0.00 | --- | --- | 0.00% | 0.00% | --- | --- | PAPT | |
| | Nuevas conexiones domiciliarias de agua en áreas urbanas | Producto | N° | 0.00 | 0.00 | 2,981.00 | 2,981.00 | 0.00 | 0.00 | 0.00 | --- | --- | 0.00% | 0.00% | | | | |
| | Nuevas conexiones domiciliarias de alcantarillado en áreas urbanas | Producto | N° | 0.00 | 0.00 | 0.00 | 0.00 | 0.00 | 0.00 | 0.00 | --- | --- | --- | --- | | | | |
| | Transferencias Financieras Realizadas | Producto | N° | 0.00 | 0.00 | 1.00 | 1.00 | 0.00 | 0.00 | 0.00 | --- | --- | 0.00% | 0.00% | | | | |
| | Mejoramiento de los Sistemas de Agua Potable en la ciudad de Camaná, Camaná - Arequipa | Recursos | S/. | 0.00 | 0.00 | 22,251,793.00 | 22,251,793.00 | 0.00 | 0.00 | 667,554.00 | --- | --- | 3.00% | 3.00% | --- | --- | PAPT | |
| | Nuevas conexiones domiciliarias de agua en áreas urbanas | Producto | N° | 0.00 | 0.00 | 6,566.00 | 6,566.00 | 0.00 | 0.00 | 0.00 | --- | --- | 0.00% | 0.00% | | | | |
| | Nuevas conexiones domiciliarias de alcantarillado en áreas urbanas | Producto | N° | 0.00 | 0.00 | 0.00 | 0.00 | 0.00 | 0.00 | 0.00 | --- | --- | --- | --- | | | | |
| | Transferencias Financieras Realizadas | Producto | N° | 0.00 | 0.00 | 1.00 | 1.00 | 0.00 | 0.00 | 1.00 | --- | --- | 100.00% | 100.00% | | | | |
| | Transferencias Financieras para Construcción Sistema de Tratamiento de Aguas Servidas de las localidades de Cocachacra, El Arenal y La Curva-Hilly | Recursos | S/. | 0.00 | 1,136,119.00 | 4,098,188.00 | 4,098,188.00 | 0.00 | 0.00 | 0.00 | 0.00% | 0.00% | 0.00% | 0.00% | --- | --- | PAPT | |
| | Nuevas conexiones domiciliarias de agua en áreas urbanas | Producto | N° | 0.00 | 0.00 | 0.00 | 0.00 | 0.00 | 0.00 | 0.00 | --- | --- | --- | --- | | | | |
| | Nuevas conexiones domiciliarias de alcantarillado en áreas urbanas | Producto | N° | 0.00 | 0.00 | 0.00 | 0.00 | 0.00 | 0.00 | 0.00 | --- | --- | --- | --- | | | | |
| | Transferencias Financieras Realizadas | Producto | N° | 0.00 | 1.00 | 1.00 | 1.00 | 0.00 | 0.00 | 0.00 | 0.00% | 0.00% | 0.00% | 0.00% | | | | |

| Objetivo Estratégico General / Objetivo Estratégico Específico / Líneas de acción / Proyectos / Indicadores de Producto | Tipo de Indicador | Unidad de Medida | Línea Base 2007 | 2010 - II | | | | | | | | | | PIA | PIM o Meta Modificada al 30.06.2009 | Fuente de Información, Medios de Verificación |
|--|-------------------|------------------|---------------------|----------------------|----------------------|----------------------|-----------------|----------------|---------------------|------------------|------------------|-----------------------|---------------------|-------------|-------------------------------------|---|
| | | | | Programación | | | Ejecución | | | | % de Avance | | | | | |
| | | | | Annual 2010 | Acumulada 2008-2010 | Total PEI 2008-2015 | Del II Semestre | Al II Semestre | | Semestral/ Anual | Acumulada | | Total PEI 2008-2015 | | | |
| | | | | (1) | (2) | (3) | (4) | 2010 (5) | 2008-2010 (6) | (7)=(4)/(1) | 2010 (8)=(5)/(1) | 2008-2010 (9)=(6)/(2) | (10)=(6)/(3) | | | |
| Mejoramiento y Ampliación de los Servicios de Agua Potable y Alcant. Dpto de Arequipa | Recursos | S/. | 0.00 | 0.00 | 0.00 | 0.00 | 0.00 | 0.00 | 0.00 | 0.00 | --- | --- | --- | --- | --- | PAPT |
| Nuevas conexiones domiciliarias de agua en áreas urbanas | Producto | N° | 0.00 | 0.00 | 0.00 | 0.00 | 0.00 | 0.00 | 0.00 | 0.00 | --- | --- | --- | --- | --- | |
| Nuevas conexiones domiciliarias de alcantarillado en áreas urbanas | Producto | N° | 0.00 | 0.00 | 0.00 | 0.00 | 0.00 | 0.00 | 0.00 | 0.00 | --- | --- | --- | --- | --- | |
| Transferencias Financieras Realizadas | Producto | N° | 0.00 | 0.00 | 0.00 | 0.00 | 0.00 | 0.00 | 0.00 | 0.00 | --- | --- | --- | --- | --- | |
| Transf. Financ. Para El Mejoramiento Y Ampliación Del Sistema De Agua Potable Y Alcantarillado En La Localidad De Madrigal, Distrito De Madrigal | Recursos | S/. | 0.00 | 0.00 | 0.00 | 0.00 | 0.00 | 0.00 | 0.00 | 0.00 | --- | --- | --- | --- | --- | PAPT |
| Nuevas conexiones domiciliarias de agua en áreas urbanas | Producto | N° | 0.00 | 0.00 | 0.00 | 0.00 | 0.00 | 0.00 | 0.00 | 0.00 | --- | --- | --- | --- | --- | |
| Nuevas conexiones domiciliarias de alcantarillado en áreas urbanas | Producto | N° | 0.00 | 0.00 | 0.00 | 0.00 | 0.00 | 0.00 | 0.00 | 0.00 | --- | --- | --- | --- | --- | |
| Transferencias Financieras Realizadas | Producto | N° | 0.00 | 0.00 | 0.00 | 0.00 | 0.00 | 0.00 | 0.00 | 0.00 | --- | --- | --- | --- | --- | |
| Transf. Financ. Para La Construcción Del Reservorio N45 En Alto Cayma, Distrito De Cayma | Recursos | S/. | 0.00 | 0.00 | 0.00 | 0.00 | 0.00 | 0.00 | 0.00 | 0.00 | --- | --- | --- | --- | --- | PAPT |
| Nuevas conexiones domiciliarias de agua en áreas urbanas | Producto | N° | 0.00 | 0.00 | 0.00 | 0.00 | 0.00 | 0.00 | 0.00 | 0.00 | --- | --- | --- | --- | --- | |
| Nuevas conexiones domiciliarias de alcantarillado en áreas urbanas | Producto | N° | 0.00 | 0.00 | 0.00 | 0.00 | 0.00 | 0.00 | 0.00 | 0.00 | --- | --- | --- | --- | --- | |
| Transferencias Financieras Realizadas | Producto | N° | 0.00 | 0.00 | 0.00 | 0.00 | 0.00 | 0.00 | 0.00 | 0.00 | --- | --- | --- | --- | --- | |
| Subtotal - Arequipa | Recursos | S/. | 4,864,228.00 | 20,833,613.00 | 74,425,451.00 | 74,425,451.00 | 0.00 | 0.00 | 5,513,527.00 | 0.00% | 0.00% | 7.41% | 7.41% | 0.00 | 0.00 | PAPT |
| Nuevas conexiones domiciliarias de agua en áreas urbanas | Producto | N° | 268.00 | 2,246.00 | 14,260.00 | 14,260.00 | 0.00 | 0.00 | 32.39 | 0.00% | 0.00% | 0.23% | 0.23% | | | |
| Nuevas conexiones domiciliarias de alcantarillado en áreas urbanas | Producto | N° | 586.00 | 2,940.00 | 4,286.00 | 4,286.00 | 0.00 | 0.00 | 581.39 | 0.00% | 0.00% | 13.56% | 13.56% | | | |
| Transferencias Financieras Realizadas | Producto | N° | 0.00 | 11.00 | 30.00 | 30.00 | 0.00 | 0.00 | 9.00 | 0.00% | 0.00% | 30.00% | 30.00% | | | |
| Mejoramiento del Sistema de Agua Potable Construcción del Sistema de Alcantarillado y Tratamiento de Aguas Servidas en el Distrito de Incaico | Recursos | S/. | 0.00 | 0.00 | 1,220,531.00 | 1,220,531.00 | 0.00 | 0.00 | 0.00 | --- | --- | 0.00% | 0.00% | --- | --- | PAPT |
| Nuevas conexiones domiciliarias de agua en áreas urbanas | Producto | N° | 0.00 | 0.00 | 122.00 | 122.00 | 0.00 | 0.00 | 0.00 | --- | --- | 0.00% | 0.00% | | | |
| Nuevas conexiones domiciliarias de alcantarillado en áreas urbanas | Producto | N° | 0.00 | 0.00 | 122.00 | 122.00 | 0.00 | 0.00 | 0.00 | --- | --- | 0.00% | 0.00% | | | |
| Transferencias Financieras Realizadas | Producto | N° | 0.00 | 0.00 | 1.00 | 1.00 | 0.00 | 0.00 | 0.00 | --- | --- | 0.00% | 0.00% | | | |
| Mejoramiento, Ampliación del Sistema de Agua Potable y del Sistema de Alcantarillado de la ciudad de Huanta | Recursos | S/. | 158,006.00 | 0.00 | 5,674,673.00 | 5,674,673.00 | 0.00 | 0.00 | 67,717.00 | --- | --- | 1.19% | 1.19% | --- | --- | PAPT |
| Nuevas conexiones domiciliarias de agua en áreas urbanas | Producto | N° | 16.00 | 0.00 | 569.00 | 569.00 | 0.00 | 0.00 | 0.00 | --- | --- | 0.00% | 0.00% | | | |
| Nuevas conexiones domiciliarias de alcantarillado en áreas urbanas | Producto | N° | 16.00 | 0.00 | 569.00 | 569.00 | 0.00 | 0.00 | 0.00 | --- | --- | 0.00% | 0.00% | | | |
| Transferencias Financieras Realizadas | Producto | N° | 0.00 | 0.00 | 1.00 | 1.00 | 0.00 | 0.00 | 1.00 | --- | --- | 100.00% | 100.00% | | | |
| Rehabilitación, Mejoramiento y/o Ampliación de los Sistemas de Agua y Saneamiento de Chuschi, Distrito de Chuschi, Provincia de Cangallo, Departamento de Ayacucho | Recursos | S/. | 0.00 | 2,567,008.00 | 2,567,008.00 | 2,567,008.00 | 0.00 | 0.00 | 0.00 | 0.00% | 0.00% | 0.00% | 0.00% | --- | --- | PAPT |
| Nuevas conexiones domiciliarias de agua en áreas urbanas | Producto | N° | 0.00 | 258.00 | 258.00 | 258.00 | 0.00 | 0.00 | 0.00 | 0.00% | 0.00% | 0.00% | 0.00% | | | |
| Nuevas conexiones domiciliarias de alcantarillado en áreas urbanas | Producto | N° | 0.00 | 258.00 | 258.00 | 258.00 | 0.00 | 0.00 | 0.00 | 0.00% | 0.00% | 0.00% | 0.00% | | | |
| Transferencias Financieras Realizadas | Producto | N° | 0.00 | 1.00 | 1.00 | 1.00 | 0.00 | 0.00 | 0.00 | 0.00% | 0.00% | 0.00% | 0.00% | | | |
| Mejoramiento del Sistema de Agua Potable e Instalación del Sistema de Alcantarillado en el Centro Poblado Menor de Marintari | Recursos | S/. | 248,140.00 | 0.00 | 543,960.00 | 543,960.00 | 0.00 | 0.00 | 0.00 | --- | --- | 0.00% | 0.00% | --- | --- | PAPT |
| Nuevas conexiones domiciliarias de agua en áreas urbanas | Producto | N° | 25.00 | 0.00 | 55.00 | 55.00 | 0.00 | 0.00 | 0.00 | --- | --- | 0.00% | 0.00% | | | |
| Nuevas conexiones domiciliarias de alcantarillado en áreas urbanas | Producto | N° | 25.00 | 0.00 | 55.00 | 55.00 | 0.00 | 0.00 | 0.00 | --- | --- | 0.00% | 0.00% | | | |
| Transferencias Financieras Realizadas | Producto | N° | 0.00 | 0.00 | 1.00 | 1.00 | 0.00 | 0.00 | 0.00 | --- | --- | 0.00% | 0.00% | | | |
| Mejoramiento del Sistema de Agua Potable e Instalación del Sistema de Alcantarillado en el Centro Poblado Menor de Comumpari | Recursos | S/. | 284,210.00 | 0.00 | 403,581.00 | 403,581.00 | 0.00 | 0.00 | 0.00 | --- | --- | 0.00% | 0.00% | --- | --- | PAPT |
| Nuevas conexiones domiciliarias de agua en áreas urbanas | Producto | N° | 29.00 | 0.00 | 40.00 | 40.00 | 0.00 | 0.00 | 0.00 | --- | --- | 0.00% | 0.00% | | | |
| Nuevas conexiones domiciliarias de alcantarillado en áreas urbanas | Producto | N° | 29.00 | 0.00 | 40.00 | 40.00 | 0.00 | 0.00 | 0.00 | --- | --- | 0.00% | 0.00% | | | |
| Transferencias Financieras Realizadas | Producto | N° | 0.00 | 0.00 | 1.00 | 1.00 | 0.00 | 0.00 | 0.00 | --- | --- | 0.00% | 0.00% | | | |
| Mejoramiento y Ampliación de los Sistemas de Agua Potable, Alcantarillado y Tratamiento de las Aguas Servidas en el Distrito de Gonzara | Recursos | S/. | 1,264,000.00 | 0.00 | 2,418,848.00 | 2,418,848.00 | 0.00 | 0.00 | 2,050,562.00 | --- | --- | 84.77% | 84.77% | --- | --- | PAPT |
| Nuevas conexiones domiciliarias de agua en áreas urbanas | Producto | N° | 127.00 | 0.00 | 243.00 | 243.00 | 0.00 | 0.00 | 0.00 | --- | --- | 0.00% | 0.00% | | | |
| Nuevas conexiones domiciliarias de alcantarillado en áreas urbanas | Producto | N° | 127.00 | 0.00 | 243.00 | 243.00 | 0.00 | 0.00 | 0.00 | --- | --- | 0.00% | 0.00% | | | |
| Transferencias Financieras Realizadas | Producto | N° | 0.00 | 0.00 | 1.00 | 1.00 | 0.00 | 0.00 | 1.00 | --- | --- | 100.00% | 100.00% | | | |
| Rehabilitación y Ampliación Complementario del Proyecto de Agua Potable y Alcantarillado de la ciudad de Ayacucho | Recursos | S/. | 2,276,117.00 | 0.00 | 3,034,996.00 | 3,034,996.00 | 0.00 | 0.00 | 1,517,412.00 | --- | --- | 50.00% | 50.00% | --- | --- | PAPT |
| Nuevas conexiones domiciliarias de agua en áreas urbanas | Producto | N° | 228.00 | 0.00 | 305.00 | 305.00 | 0.00 | 0.00 | 0.00 | --- | --- | 0.00% | 0.00% | | | |
| Nuevas conexiones domiciliarias de alcantarillado en áreas urbanas | Producto | N° | 228.00 | 0.00 | 305.00 | 305.00 | 0.00 | 0.00 | 0.00 | --- | --- | 0.00% | 0.00% | | | |
| Transferencias Financieras Realizadas | Producto | N° | 0.00 | 0.00 | 1.00 | 1.00 | 0.00 | 0.00 | 1.00 | --- | --- | 100.00% | 100.00% | | | |

| Objetivo Estratégico General / Objetivo Estratégico Específico / Líneas de acción / Proyectos / Indicadores de Producto | | | Tipo de Indicador | Unidad de Medida | Linea Base 2007 | 2010 - II | | | | | | | | | | PIA | PIM o Meta Modificada al 30.06.2009 | Fuente de Información, Medios de Verificación |
|---|----------|-----|-------------------|------------------|-----------------|----------------|-------------------------|-------------------------|---------------------|----------------|---------------|------------------------------|------------------|-----------------------|----------------------------------|------|-------------------------------------|---|
| | | | | | | Programación | | | Ejecución | | | % de Avance | | | | | | |
| | | | | | | Anual 2010 (1) | Acumulada 2008-2010 (2) | Total PEI 2008-2015 (3) | Del II Semestre (4) | Al II Semestre | | Semestral/ Anual (7)=(4)/(1) | Acumulada | | Total PEI 2008-2015 (10)=(6)/(3) | | | |
| | | | | | | | | | | 2010 (5) | 2008-2010 (6) | | 2010 (8)=(5)/(1) | 2008-2010 (9)=(6)/(2) | | | | |
| Construcción Alcantarillado Barrio Huayllaca San Miguel-La Mar | Recursos | S/. | 0.00 | 193,667.00 | 193,667.00 | 193,667.00 | 0.00 | 0.00 | 0.00 | 0.00% | 0.00% | 0.00% | 0.00% | --- | --- | PAPT | | |
| Nuevas conexiones domiciliarias de agua en áreas urbanas | Producto | N° | 0.00 | 0.00 | 0.00 | 0.00 | 0.00 | 0.00 | 0.00 | --- | --- | --- | --- | --- | --- | | | |
| Nuevas conexiones domiciliarias de alcantarillado en áreas urbanas | Producto | N° | 0.00 | 57.00 | 57.00 | 57.00 | 0.00 | 0.00 | 0.00 | 0.00% | 0.00% | 0.00% | 0.00% | --- | --- | | | |
| Transferencias Financieras Realizadas | Producto | N° | 0.00 | 1.00 | 1.00 | 1.00 | 0.00 | 0.00 | 0.00 | 0.00% | 0.00% | 0.00% | 0.00% | --- | --- | | | |
| Construcción del Sistema de Alcantarillado y Planta de Tratamiento de Aguas Servidas de la localidad de Mayobamba | Recursos | S/. | 0.00 | 600,897.00 | 600,897.00 | 600,897.00 | 0.00 | 0.00 | 0.00 | 0.00% | 0.00% | 0.00% | 0.00% | --- | --- | PAPT | | |
| Nuevas conexiones domiciliarias de agua en áreas urbanas | Producto | N° | 0.00 | 0.00 | 0.00 | 0.00 | 0.00 | 0.00 | 0.00 | --- | --- | --- | --- | --- | --- | | | |
| Nuevas conexiones domiciliarias de alcantarillado en áreas urbanas | Producto | N° | 0.00 | 177.00 | 177.00 | 177.00 | 0.00 | 0.00 | 0.00 | 0.00% | 0.00% | 0.00% | 0.00% | --- | --- | | | |
| Transferencias Financieras Realizadas | Producto | N° | 0.00 | 1.00 | 1.00 | 1.00 | 0.00 | 0.00 | 0.00 | 0.00% | 0.00% | 0.00% | 0.00% | --- | --- | | | |
| Mejoramiento de la Línea de Conducción de Agua Cruda, Tramo Campanayoc-Quicapata de la Planta de Tratamiento de Agua Potable de la ciudad de Ayacucho | Recursos | S/. | 733,371.00 | 0.00 | 1,799,539.00 | 1,799,539.00 | 0.00 | 0.00 | 779,073.00 | --- | --- | 43.29% | 43.29% | --- | --- | PAPT | | |
| Nuevas conexiones domiciliarias de agua en áreas urbanas | Producto | N° | 216.00 | 0.00 | 531.00 | 531.00 | 0.00 | 0.00 | 230.00 | --- | --- | 43.31% | 43.31% | --- | --- | | | |
| Nuevas conexiones domiciliarias de alcantarillado en áreas urbanas | Producto | N° | 0.00 | 0.00 | 0.00 | 0.00 | 0.00 | 0.00 | 0.00 | --- | --- | --- | --- | --- | --- | | | |
| Transferencias Financieras Realizadas | Producto | N° | 0.00 | 0.00 | 1.00 | 1.00 | 0.00 | 0.00 | 1.00 | --- | --- | 100.00% | 100.00% | --- | --- | | | |
| Mejoramiento y Ampliación del Sistema de Agua Potable e Instalación del Sistema de Alcantarillado en la localidad de Miraflores, Distrito de Santa Rosa - La Mar - Ayacucho | Recursos | S/. | 597,098.00 | 0.00 | 199,033.00 | 199,033.00 | 0.00 | 0.00 | 0.00 | --- | --- | 0.00% | 0.00% | --- | --- | PAPT | | |
| Nuevas conexiones domiciliarias de agua en áreas urbanas | Producto | N° | 60.00 | 0.00 | 20.00 | 20.00 | 0.00 | 0.00 | 0.00 | --- | --- | 0.00% | 0.00% | --- | --- | | | |
| Nuevas conexiones domiciliarias de alcantarillado en áreas urbanas | Producto | N° | 60.00 | 0.00 | 20.00 | 20.00 | 0.00 | 0.00 | 0.00 | --- | --- | 0.00% | 0.00% | --- | --- | | | |
| Transferencias Financieras Realizadas | Producto | N° | 0.00 | 0.00 | 1.00 | 1.00 | 0.00 | 0.00 | 0.00 | --- | --- | 0.00% | 0.00% | --- | --- | | | |
| Ampliación, Mejoramiento del Sistema de Agua Potable e Alcantarillado en la capital de Llochegua, Distrito de Llochegua - Huanta - Ayacucho | Recursos | S/. | 0.00 | 1,886,453.00 | 1,886,453.00 | 1,886,453.00 | 0.00 | 0.00 | 0.00 | 0.00% | 0.00% | 0.00% | 0.00% | --- | --- | PAPT | | |
| Nuevas conexiones domiciliarias de agua en áreas urbanas | Producto | N° | 0.00 | 189.00 | 189.00 | 189.00 | 0.00 | 0.00 | 0.00 | 0.00% | 0.00% | 0.00% | 0.00% | --- | --- | | | |
| Nuevas conexiones domiciliarias de alcantarillado en áreas urbanas | Producto | N° | 0.00 | 189.00 | 189.00 | 189.00 | 0.00 | 0.00 | 0.00 | 0.00% | 0.00% | 0.00% | 0.00% | --- | --- | | | |
| Transferencias Financieras Realizadas | Producto | N° | 0.00 | 1.00 | 1.00 | 1.00 | 0.00 | 0.00 | 0.00 | 0.00% | 0.00% | 0.00% | 0.00% | --- | --- | | | |
| Mejoramiento y Ampliación del Sistema de Agua Potable e Instalación del Sistema de Alcantarillado y Tratamiento de Aguas Servidas del Distrito de Huamantla, Provincia de Víctor Fajardo - Ayacucho | Recursos | S/. | 81,626.00 | 0.00 | 1,702,137.00 | 1,702,137.00 | 0.00 | 0.00 | 0.00 | --- | --- | 0.00% | 0.00% | --- | --- | PAPT | | |
| Nuevas conexiones domiciliarias de agua en áreas urbanas | Producto | N° | 8.00 | 0.00 | 171.00 | 171.00 | 0.00 | 0.00 | 0.00 | --- | --- | 0.00% | 0.00% | --- | --- | | | |
| Nuevas conexiones domiciliarias de alcantarillado en áreas urbanas | Producto | N° | 8.00 | 0.00 | 171.00 | 171.00 | 0.00 | 0.00 | 0.00 | --- | --- | 0.00% | 0.00% | --- | --- | | | |
| Transferencias Financieras Realizadas | Producto | N° | 0.00 | 0.00 | 1.00 | 1.00 | 0.00 | 0.00 | 0.00 | --- | --- | 0.00% | 0.00% | --- | --- | | | |
| Instalación de Agua y Alcantarillado de San Sebastián de Sacaca del Distrito de Lampa, Provincia de Paucar del Sara Sara - Ayacucho | Recursos | S/. | 0.00 | 0.00 | 1,030,213.00 | 1,030,213.00 | 0.00 | 0.00 | 40,000.00 | --- | --- | 3.88% | 3.88% | --- | --- | PAPT | | |
| Nuevas conexiones domiciliarias de agua en áreas urbanas | Producto | N° | 0.00 | 0.00 | 103.00 | 103.00 | 0.00 | 0.00 | 0.00 | --- | --- | 0.00% | 0.00% | --- | --- | | | |
| Nuevas conexiones domiciliarias de alcantarillado en áreas urbanas | Producto | N° | 0.00 | 0.00 | 103.00 | 103.00 | 0.00 | 0.00 | 0.00 | --- | --- | 0.00% | 0.00% | --- | --- | | | |
| Transferencias Financieras Realizadas | Producto | N° | 0.00 | 0.00 | 1.00 | 1.00 | 0.00 | 0.00 | 1.00 | --- | --- | 100.00% | 100.00% | --- | --- | | | |
| Implementación del Sistema de Agua Potable, Sistema de Alcantarillado y Tratamiento de Aguas Residuales de las localidades de Huacaburga, Mollepata y Anexos | Recursos | S/. | 299,070.00 | 0.00 | 27,844,162.00 | 27,844,162.00 | 0.00 | 0.00 | 7,140,532.00 | --- | --- | 25.64% | 25.64% | --- | --- | PAPT | | |
| Nuevas conexiones domiciliarias de agua en áreas urbanas | Producto | N° | 30.00 | 0.00 | 2,793.00 | 2,793.00 | 0.00 | 0.00 | 686.26 | --- | --- | 24.57% | 24.57% | --- | --- | | | |
| Nuevas conexiones domiciliarias de alcantarillado en áreas urbanas | Producto | N° | 30.00 | 0.00 | 2,793.00 | 2,793.00 | 0.00 | 0.00 | 686.26 | --- | --- | 24.57% | 24.57% | --- | --- | | | |
| Transferencias Financieras Realizadas | Producto | N° | 0.00 | 0.00 | 1.00 | 1.00 | 0.00 | 0.00 | 2.00 | --- | --- | 200.00% | 200.00% | --- | --- | | | |
| Mejoramiento y Ampliación del Sistema de Agua Potable e Instalación del Sistema de Alcantarillado en 08 Comunidades del Distrito de Tambillo-Huamanga, Provincia de Víctor Fajardo - Ayacucho | Recursos | S/. | 35,000.00 | 0.00 | 1,713,890.00 | 1,713,890.00 | 0.00 | 0.00 | 0.00 | --- | --- | 0.00% | 0.00% | --- | --- | PAPT | | |
| Nuevas conexiones domiciliarias de agua en áreas urbanas | Producto | N° | 4.00 | 0.00 | 172.00 | 172.00 | 0.00 | 0.00 | 0.00 | --- | --- | 0.00% | 0.00% | --- | --- | | | |
| Nuevas conexiones domiciliarias de alcantarillado en áreas urbanas | Producto | N° | 4.00 | 0.00 | 172.00 | 172.00 | 0.00 | 0.00 | 0.00 | --- | --- | 0.00% | 0.00% | --- | --- | | | |
| Transferencias Financieras Realizadas | Producto | N° | 0.00 | 0.00 | 1.00 | 1.00 | 0.00 | 0.00 | 0.00 | --- | --- | 0.00% | 0.00% | --- | --- | | | |
| Transferencias Financieras para Mejoramiento y Ampliación del Sistema de Agua Potable y Saneamiento para la ciudad de Pomabamba y 13 Poblados en el Di | Recursos | S/. | 0.00 | 0.00 | 4,931,520.00 | 4,931,520.00 | 0.00 | 0.00 | 0.00 | --- | --- | 0.00% | 0.00% | --- | --- | PAPT | | |
| Nuevas conexiones domiciliarias de agua en áreas urbanas | Producto | N° | 0.00 | 0.00 | 495.00 | 495.00 | 0.00 | 0.00 | 0.00 | --- | --- | 0.00% | 0.00% | --- | --- | | | |
| Nuevas conexiones domiciliarias de alcantarillado en áreas urbanas | Producto | N° | 0.00 | 0.00 | 495.00 | 495.00 | 0.00 | 0.00 | 0.00 | --- | --- | 0.00% | 0.00% | --- | --- | | | |
| Transferencias Financieras Realizadas | Producto | N° | 0.00 | 0.00 | 1.00 | 1.00 | 0.00 | 0.00 | 0.00 | --- | --- | 0.00% | 0.00% | --- | --- | | | |
| Construcción Sistema de Agua Potable Saraccocha - Quinua, Distrito de Quinua - Huamanga - Ayacucho | Recursos | S/. | 0.00 | 1,936,560.00 | 1,966,560.00 | 1,966,560.00 | 0.00 | 0.00 | 0.00 | 0.00% | 0.00% | 0.00% | 0.00% | --- | --- | PAPT | | |
| Nuevas conexiones domiciliarias de agua en áreas urbanas | Producto | N° | 0.00 | 571.00 | 580.00 | 580.00 | 0.00 | 0.00 | 0.00 | 0.00% | 0.00% | 0.00% | 0.00% | --- | --- | | | |
| Nuevas conexiones domiciliarias de alcantarillado en áreas urbanas | Producto | N° | 0.00 | 0.00 | 0.00 | 0.00 | 0.00 | 0.00 | 0.00 | --- | --- | --- | --- | --- | --- | | | |
| Transferencias Financieras Realizadas | Producto | N° | 0.00 | 1.00 | 1.00 | 1.00 | 0.00 | 0.00 | 0.00 | 0.00% | 0.00% | 0.00% | 0.00% | --- | --- | | | |
| Ampliación y Mejoramiento de los Sistemas de Agua Potable, Alcantarillado y Tratamiento de Aguas Servidas - Chipao, Provincia de Lucanas - Ayacucho | Recursos | S/. | 0.00 | 1,596,070.00 | 1,641,070.00 | 1,641,070.00 | 0.00 | 0.00 | 45,000.00 | 0.00% | 0.00% | 2.74% | 2.74% | --- | --- | PAPT | | |
| Nuevas conexiones domiciliarias de agua en áreas urbanas | Producto | N° | 0.00 | 160.00 | 165.00 | 165.00 | 0.00 | 0.00 | 0.00 | 0.00% | 0.00% | 0.00% | 0.00% | --- | --- | | | |
| Nuevas conexiones domiciliarias de alcantarillado en áreas urbanas | Producto | N° | 0.00 | 160.00 | 165.00 | 165.00 | 0.00 | 0.00 | 0.00 | 0.00% | 0.00% | 0.00% | 0.00% | --- | --- | | | |
| Transferencias Financieras Realizadas | Producto | N° | 0.00 | 1.00 | 1.00 | 1.00 | 0.00 | 0.00 | 1.00 | 0.00% | 0.00% | 100.00% | 100.00% | --- | --- | | | |

| Objetivo Estratégico General / Objetivo Estratégico Específico / Líneas de acción / Proyectos / Indicadores de Producto | Tipo de Indicador | Unidad de Medida | Línea Base 2007 | 2010 - II | | | | | | | | | | PIA | PIM o Meta Modificada al 30.06.2009 | Fuente de Información, Medios de Verificación |
|---|-------------------|------------------|-----------------|--------------|---------------------|---------------------|-----------------|----------------|---------------|------------------|------------------|-----------------------|---------------------|-----|-------------------------------------|---|
| | | | | Programación | | | Ejecución | | % de Avance | | | | | | | |
| | | | | Annual 2010 | Acumulada 2008-2010 | Total PEI 2008-2015 | Del II Semestre | Al II Semestre | | Semestral/ Anual | Acumulada | | Total PEI 2008-2015 | | | |
| | | | | (1) | (2) | (3) | (4) | 2010 (5) | 2008-2010 (6) | (7)=(4)/(1) | 2010 (8)=(5)/(1) | 2008-2010 (9)=(6)/(2) | (10)=(9)/(3) | | | |
| Ampliación de Red de Agua Potable y Alcantarillado en la Asociación El Porvenir y Sector Los Olivos I Etapa en el Distrito de San Juan Bautista de la ciudad de Ayacucho | Recursos | S/. | 229,155.00 | 0.00 | 57,289.00 | 57,289.00 | 0.00 | 0.00 | 0.00 | --- | --- | 0.00% | 0.00% | --- | --- | PAPT |
| Nuevas conexiones domiciliarias de agua en áreas urbanas | Producto | N° | 23.00 | 0.00 | 6.00 | 6.00 | 0.00 | 0.00 | 0.00 | --- | --- | 0.00% | 0.00% | | | |
| Nuevas conexiones domiciliarias de alcantarillado en áreas urbanas | Producto | N° | 23.00 | 0.00 | 6.00 | 6.00 | 0.00 | 0.00 | 0.00 | --- | --- | 0.00% | 0.00% | | | |
| Transferencias Financieras Realizadas | Producto | N° | 0.00 | 0.00 | 1.00 | 1.00 | 0.00 | 0.00 | 0.00 | --- | --- | 0.00% | 0.00% | | | |
| Ampliación, Mejoramiento de los Sistemas de Agua Potable, Alcantarillado y Tratamiento de Aguas Servidas en la localidad de Aucara, Distrito de Aucara - Lucanas - Ayacucho | Recursos | S/. | 0.00 | 0.00 | 1,572,047.00 | 1,572,047.00 | 0.00 | 0.00 | 0.00 | --- | --- | 0.00% | 0.00% | --- | --- | PAPT |
| Nuevas conexiones domiciliarias de agua en áreas urbanas | Producto | N° | 0.00 | 0.00 | 158.00 | 158.00 | 0.00 | 0.00 | 0.00 | --- | --- | 0.00% | 0.00% | | | |
| Nuevas conexiones domiciliarias de alcantarillado en áreas urbanas | Producto | N° | 0.00 | 0.00 | 158.00 | 158.00 | 0.00 | 0.00 | 0.00 | --- | --- | 0.00% | 0.00% | | | |
| Transferencias Financieras Realizadas | Producto | N° | 0.00 | 0.00 | 1.00 | 1.00 | 0.00 | 0.00 | 0.00 | --- | --- | 0.00% | 0.00% | | | |
| Instalación y Mejoramiento del Sistema de servicio de Saneamiento Básico en la localidad de Paternine, distrito de Anco | Recursos | S/. | 0.00 | 0.00 | 0.00 | 0.00 | 0.00 | 0.00 | 0.00 | --- | --- | --- | --- | --- | --- | PAPT |
| Nuevas conexiones domiciliarias de agua en áreas urbanas | Producto | N° | 0.00 | 0.00 | 0.00 | 0.00 | 0.00 | 0.00 | 0.00 | --- | --- | --- | --- | | | |
| Nuevas conexiones domiciliarias de alcantarillado en áreas urbanas | Producto | N° | 0.00 | 0.00 | 0.00 | 0.00 | 0.00 | 0.00 | 0.00 | --- | --- | --- | --- | | | |
| Transferencias Financieras Realizadas | Producto | N° | 0.00 | 0.00 | 0.00 | 0.00 | 0.00 | 0.00 | 0.00 | --- | --- | --- | --- | | | |
| Instalación del Sistema de Alcantarillado y Mejoramiento del Sistema de Agua Potable en el centro poblado de Coentabamba, distrito de Ayna | Recursos | S/. | 0.00 | 0.00 | 0.00 | 0.00 | 0.00 | 0.00 | 0.00 | --- | --- | --- | --- | --- | --- | PAPT |
| Nuevas conexiones domiciliarias de agua en áreas urbanas | Producto | N° | 0.00 | 0.00 | 0.00 | 0.00 | 0.00 | 0.00 | 0.00 | --- | --- | --- | --- | | | |
| Nuevas conexiones domiciliarias de alcantarillado en áreas urbanas | Producto | N° | 0.00 | 0.00 | 0.00 | 0.00 | 0.00 | 0.00 | 0.00 | --- | --- | --- | --- | | | |
| Transferencias Financieras Realizadas | Producto | N° | 0.00 | 0.00 | 0.00 | 0.00 | 0.00 | 0.00 | 0.00 | --- | --- | --- | --- | | | |
| Instalación de Sistema de Alcantarillado y Construcción de Planta de Tratamiento de Aguas Servidas en la localidad de Anvimayo, distrito de Anco, La Mar | Recursos | S/. | 0.00 | 0.00 | 0.00 | 0.00 | 0.00 | 0.00 | 0.00 | --- | --- | --- | --- | --- | --- | PAPT |
| Nuevas conexiones domiciliarias de agua en áreas urbanas | Producto | N° | 0.00 | 0.00 | 0.00 | 0.00 | 0.00 | 0.00 | 0.00 | --- | --- | --- | --- | | | |
| Nuevas conexiones domiciliarias de alcantarillado en áreas urbanas | Producto | N° | 0.00 | 0.00 | 0.00 | 0.00 | 0.00 | 0.00 | 0.00 | --- | --- | --- | --- | | | |
| Transferencias Financieras Realizadas | Producto | N° | 0.00 | 0.00 | 0.00 | 0.00 | 0.00 | 0.00 | 0.00 | --- | --- | --- | --- | | | |
| Instalación del Sistema de Alcantarillado y Mejoramiento del Sistema de Agua Potable en el Anexo de San Martín, distrito de Ayna | Recursos | S/. | 0.00 | 0.00 | 0.00 | 0.00 | 0.00 | 0.00 | 0.00 | --- | --- | --- | --- | --- | --- | PAPT |
| Nuevas conexiones domiciliarias de agua en áreas urbanas | Producto | N° | 0.00 | 0.00 | 0.00 | 0.00 | 0.00 | 0.00 | 0.00 | --- | --- | --- | --- | | | |
| Nuevas conexiones domiciliarias de alcantarillado en áreas urbanas | Producto | N° | 0.00 | 0.00 | 0.00 | 0.00 | 0.00 | 0.00 | 0.00 | --- | --- | --- | --- | | | |
| Transferencias Financieras Realizadas | Producto | N° | 0.00 | 0.00 | 0.00 | 0.00 | 0.00 | 0.00 | 0.00 | --- | --- | --- | --- | | | |
| Instalación Agua Potable y Saneamiento Básico Hualhuayoc, distrito de Quinua | Recursos | S/. | 0.00 | 0.00 | 0.00 | 0.00 | 0.00 | 0.00 | 0.00 | --- | --- | --- | --- | --- | --- | PAPT |
| Nuevas conexiones domiciliarias de agua en áreas urbanas | Producto | N° | 0.00 | 0.00 | 0.00 | 0.00 | 0.00 | 0.00 | 0.00 | --- | --- | --- | --- | | | |
| Nuevas conexiones domiciliarias de alcantarillado en áreas urbanas | Producto | N° | 0.00 | 0.00 | 0.00 | 0.00 | 0.00 | 0.00 | 0.00 | --- | --- | --- | --- | | | |
| Transferencias Financieras Realizadas | Producto | N° | 0.00 | 0.00 | 0.00 | 0.00 | 0.00 | 0.00 | 0.00 | --- | --- | --- | --- | | | |
| Mejoramiento y Ampliación de los Servicios de Agua Potable y Alcantarillado Dpto. de Ayacucho | Recursos | S/. | 0.00 | 0.00 | 0.00 | 0.00 | 0.00 | 0.00 | 0.00 | --- | --- | --- | --- | --- | --- | PAPT |
| Nuevas conexiones domiciliarias de agua en áreas urbanas | Producto | N° | 0.00 | 0.00 | 0.00 | 0.00 | 0.00 | 0.00 | 0.00 | --- | --- | --- | --- | | | |
| Nuevas conexiones domiciliarias de alcantarillado en áreas urbanas | Producto | N° | 0.00 | 0.00 | 0.00 | 0.00 | 0.00 | 0.00 | 0.00 | --- | --- | --- | --- | | | |
| Transferencias Financieras Realizadas | Producto | N° | 0.00 | 0.00 | 0.00 | 0.00 | 0.00 | 0.00 | 0.00 | --- | --- | --- | --- | | | |
| Transf. Financ. Para Ampliación De Los Servicios De Agua Potable Y Alcantarillado De La Localidad De Carmen Alto | Recursos | S/. | 0.00 | 0.00 | 0.00 | 0.00 | 0.00 | 0.00 | 0.00 | --- | --- | --- | --- | --- | --- | PAPT |
| Nuevas conexiones domiciliarias de agua en áreas urbanas | Producto | N° | 0.00 | 0.00 | 0.00 | 0.00 | 0.00 | 0.00 | 0.00 | --- | --- | --- | --- | | | |
| Nuevas conexiones domiciliarias de alcantarillado en áreas urbanas | Producto | N° | 0.00 | 0.00 | 0.00 | 0.00 | 0.00 | 0.00 | 0.00 | --- | --- | --- | --- | | | |
| Transferencias Financieras Realizadas | Producto | N° | 0.00 | 0.00 | 0.00 | 0.00 | 0.00 | 0.00 | 0.00 | --- | --- | --- | --- | | | |
| Transf. Financ. Para La Inst. Del Sist. De Alcantarillado Y Mejoramiento Del Sistema De Agua Potable En Los Anexos De Quispicancha Y Huayhuas | Recursos | S/. | 0.00 | 0.00 | 0.00 | 0.00 | 0.00 | 0.00 | 0.00 | --- | --- | --- | --- | --- | --- | PAPT |
| Nuevas conexiones domiciliarias de agua en áreas urbanas | Producto | N° | 0.00 | 0.00 | 0.00 | 0.00 | 0.00 | 0.00 | 0.00 | --- | --- | --- | --- | | | |
| Nuevas conexiones domiciliarias de alcantarillado en áreas urbanas | Producto | N° | 0.00 | 0.00 | 0.00 | 0.00 | 0.00 | 0.00 | 0.00 | --- | --- | --- | --- | | | |
| Transferencias Financieras Realizadas | Producto | N° | 0.00 | 0.00 | 0.00 | 0.00 | 0.00 | 0.00 | 0.00 | --- | --- | --- | --- | | | |
| Transf. Financ. Para La Inst., Mej. Y Ampliación Del Sist. De Agua Potable E Inst. Del Sist. De Alcantarillado En 08 Localidades Dist. De Santa Rosa | Recursos | S/. | 0.00 | 0.00 | 0.00 | 0.00 | 0.00 | 0.00 | 0.00 | --- | --- | --- | --- | --- | --- | PAPT |
| Nuevas conexiones domiciliarias de agua en áreas urbanas | Producto | N° | 0.00 | 0.00 | 0.00 | 0.00 | 0.00 | 0.00 | 0.00 | --- | --- | --- | --- | | | |
| Nuevas conexiones domiciliarias de alcantarillado en áreas urbanas | Producto | N° | 0.00 | 0.00 | 0.00 | 0.00 | 0.00 | 0.00 | 0.00 | --- | --- | --- | --- | | | |
| Transferencias Financieras Realizadas | Producto | N° | 0.00 | 0.00 | 0.00 | 0.00 | 0.00 | 0.00 | 0.00 | --- | --- | --- | --- | | | |

| Objetivo Estratégico General / Objetivo Estratégico Específico / Líneas de acción / Proyectos / Indicadores de Producto | Tipo de Indicador | Unidad de Medida | Línea Base 2007 | 2010 - II | | | | | | | | | | | PIA | PIM o Meta Modificada al 30.06.2009 | Fuente de Información, Medios de Verificación |
|--|-------------------|------------------|---------------------|---------------------|-------------------------|-------------------------|---------------------|------------------------|----------------------|------------------------------|-----------------------------------|---------------|----------------------------------|-------------|-------------|-------------------------------------|---|
| | | | | Programación | | | Ejecución | | % de Avance | | | | | | | | |
| | | | | Annual 2010 (1) | Acumulada 2008-2010 (2) | Total PEI 2008-2015 (3) | Del II Semestre (4) | Al II Semestre (5) (6) | | Semestral/ Anual (7)=(4)/(1) | Acumulada (8)=(5)/(1) (9)=(6)/(2) | | Total PEI 2008-2015 (10)=(6)/(3) | | | | |
| | | | | | | | | 2010 (5) | 2008-2010 (6) | | 2010 (8) | 2008-2010 (9) | | | | | |
| Transf.Financ.Para El Mejoramiento Y Ampliación Del Sistema De Agua Potable En La Localidad De San Juan, Distrito De San Juan | Recursos | S/. | 0.00 | 0.00 | 0.00 | 0.00 | 0.00 | 0.00 | 0.00 | 0.00 | 0.00 | --- | --- | --- | --- | --- | PAPT |
| Nuevas conexiones domiciliarias de agua en áreas urbanas | Producto | N° | 0.00 | 0.00 | 0.00 | 0.00 | 0.00 | 0.00 | 0.00 | 0.00 | 0.00 | --- | --- | --- | --- | --- | |
| Nuevas conexiones domiciliarias de alcantarillado en áreas urbanas | Producto | N° | 0.00 | 0.00 | 0.00 | 0.00 | 0.00 | 0.00 | 0.00 | 0.00 | 0.00 | --- | --- | --- | --- | --- | |
| Transferencias Financieras Realizadas | Producto | N° | 0.00 | 0.00 | 0.00 | 0.00 | 0.00 | 0.00 | 0.00 | 0.00 | 0.00 | --- | --- | --- | --- | --- | |
| Transf.Financ.Para La Instalación Del Sistema De Alcantarillado Y Mejoramiento - Ampliación Del Sist.De Agua Potable En El Centro Poblado De Huayllay | Recursos | S/. | 0.00 | 0.00 | 0.00 | 0.00 | 0.00 | 0.00 | 0.00 | 0.00 | 0.00 | --- | --- | --- | --- | --- | PAPT |
| Nuevas conexiones domiciliarias de agua en áreas urbanas | Producto | N° | 0.00 | 0.00 | 0.00 | 0.00 | 0.00 | 0.00 | 0.00 | 0.00 | 0.00 | --- | --- | --- | --- | --- | |
| Nuevas conexiones domiciliarias de alcantarillado en áreas urbanas | Producto | N° | 0.00 | 0.00 | 0.00 | 0.00 | 0.00 | 0.00 | 0.00 | 0.00 | 0.00 | --- | --- | --- | --- | --- | |
| Transferencias Financieras Realizadas | Producto | N° | 0.00 | 0.00 | 0.00 | 0.00 | 0.00 | 0.00 | 0.00 | 0.00 | 0.00 | --- | --- | --- | --- | --- | |
| Subtotal - Ayacucho | Recursos | S/. | 6,205,793.00 | 8,780,655.00 | 63,002,074.00 | 63,002,074.00 | 0.00 | 0.00 | 11,640,296.00 | 0.00% | 0.00% | 18.48% | 18.48% | 0.00 | 0.00 | 0.00 | PAPT |
| Nuevas conexiones domiciliarias de agua en áreas urbanas | Producto | N° | 766.00 | 1,178.00 | 6,975.00 | 6,975.00 | 0.00 | 0.00 | 916.26 | 0.00% | 0.00% | 13.14% | 13.14% | | | | |
| Nuevas conexiones domiciliarias de alcantarillado en áreas urbanas | Producto | N° | 550.00 | 841.00 | 6,098.00 | 6,098.00 | 0.00 | 0.00 | 686.26 | 0.00% | 0.00% | 11.25% | 11.25% | | | | |
| Transferencias Financieras Realizadas | Producto | N° | 0.00 | 6.00 | 21.00 | 21.00 | 0.00 | 0.00 | 8.00 | 0.00% | 0.00% | 38.10% | 38.10% | | | | |
| Mejoramiento y Ampliación de los Servicios de Agua Potable, Alcantarillado y Tratamiento de Aguas Servidas para la ciudad de San Ignacio. | Recursos | S/. | 0.00 | 13,421,620.00 | 13,421,620.00 | 13,421,620.00 | 0.00 | 0.00 | 0.00 | 0.00% | 0.00% | 0.00% | 0.00% | --- | --- | --- | PAPT |
| Nuevas conexiones domiciliarias de agua en áreas urbanas | Producto | N° | 0.00 | 1,347.00 | 1,347.00 | 1,347.00 | 0.00 | 0.00 | 0.00 | 0.00% | 0.00% | 0.00% | 0.00% | | | | |
| Nuevas conexiones domiciliarias de alcantarillado en áreas urbanas | Producto | N° | 0.00 | 1,347.00 | 1,347.00 | 1,347.00 | 0.00 | 0.00 | 0.00 | 0.00% | 0.00% | 0.00% | 0.00% | | | | |
| Transferencias Financieras Realizadas | Producto | N° | 0.00 | 1.00 | 1.00 | 1.00 | 0.00 | 0.00 | 0.00 | 0.00% | 0.00% | 0.00% | 0.00% | | | | |
| Mejoramiento y Ampliación del Sistema de Agua Potable y Alcantarillado de la localidad de Santa Cruz - Cajamarca | Recursos | S/. | 0.00 | 0.00 | 6,429,553.00 | 6,429,553.00 | 0.00 | 0.00 | 220,000.00 | --- | --- | 3.42% | 3.42% | --- | --- | --- | PAPT |
| Nuevas conexiones domiciliarias de agua en áreas urbanas | Producto | N° | 0.00 | 0.00 | 645.00 | 645.00 | 0.00 | 0.00 | 0.00 | --- | --- | 0.00% | 0.00% | | | | |
| Nuevas conexiones domiciliarias de alcantarillado en áreas urbanas | Producto | N° | 0.00 | 0.00 | 645.00 | 645.00 | 0.00 | 0.00 | 0.00 | --- | --- | 0.00% | 0.00% | | | | |
| Transferencias Financieras Realizadas | Producto | N° | 0.00 | 0.00 | 1.00 | 1.00 | 0.00 | 0.00 | 1.00 | --- | --- | 100.00% | 100.00% | | | | |
| Construcción del Sistema de Tratamiento de Aguas Residuales de la ciudad de San Miguel de Pallaguz. | Recursos | S/. | 0.00 | 0.00 | 2,063,761.00 | 2,063,761.00 | 0.00 | 0.00 | 2,063,761.00 | --- | --- | 100.00% | 100.00% | --- | --- | --- | PAPT |
| Nuevas conexiones domiciliarias de agua en áreas urbanas | Producto | N° | 0.00 | 0.00 | 0.00 | 0.00 | 0.00 | 0.00 | 0.00 | --- | --- | --- | --- | | | | |
| Nuevas conexiones domiciliarias de alcantarillado en áreas urbanas | Producto | N° | 0.00 | 0.00 | 0.00 | 0.00 | 0.00 | 0.00 | 0.00 | --- | --- | --- | --- | | | | |
| Transferencias Financieras Realizadas | Producto | N° | 0.00 | 0.00 | 1.00 | 1.00 | 0.00 | 0.00 | 2.00 | --- | --- | 200.00% | 200.00% | | | | |
| Ampliación y Mejoramiento del Sistema de Agua Potable y Alcantarillado Fila Alta | Recursos | S/. | 0.00 | 1,538,561.00 | 1,538,561.00 | 1,538,561.00 | 0.00 | 0.00 | 0.00 | 0.00% | 0.00% | 0.00% | 0.00% | --- | --- | --- | PAPT |
| Nuevas conexiones domiciliarias de agua en áreas urbanas | Producto | N° | 0.00 | 154.00 | 154.00 | 154.00 | 0.00 | 0.00 | 154.00 | 0.00% | 0.00% | 0.00% | 0.00% | | | | |
| Nuevas conexiones domiciliarias de alcantarillado en áreas urbanas | Producto | N° | 0.00 | 154.00 | 154.00 | 154.00 | 0.00 | 0.00 | 0.00 | 0.00% | 0.00% | 0.00% | 0.00% | | | | |
| Transferencias Financieras Realizadas | Producto | N° | 0.00 | 1.00 | 1.00 | 1.00 | 0.00 | 0.00 | 0.00 | 0.00% | 0.00% | 0.00% | 0.00% | | | | |
| Construcción de un Sistema de Tratamiento de Aguas Residuales de la ciudad de Contumazá | Recursos | S/. | 0.00 | 0.00 | 1,965,163.00 | 1,965,163.00 | 0.00 | 0.00 | 54,000.00 | --- | --- | 2.75% | 2.75% | --- | --- | --- | PAPT |
| Nuevas conexiones domiciliarias de agua en áreas urbanas | Producto | N° | 0.00 | 0.00 | 0.00 | 0.00 | 0.00 | 0.00 | 0.00 | --- | --- | --- | --- | | | | |
| Nuevas conexiones domiciliarias de alcantarillado en áreas urbanas | Producto | N° | 0.00 | 0.00 | 0.00 | 0.00 | 0.00 | 0.00 | 0.00 | --- | --- | --- | --- | | | | |
| Transferencias Financieras Realizadas | Producto | N° | 0.00 | 0.00 | 1.00 | 1.00 | 0.00 | 0.00 | 1.00 | --- | --- | 100.00% | 100.00% | | | | |
| Ampliación de la Línea de Conducción para la Planta de Tratamiento de Agua Potable El Milagro - Cajamarca | Recursos | S/. | 199,820.00 | 0.00 | 195,197.00 | 195,197.00 | 0.00 | 0.00 | 0.00 | --- | --- | 0.00% | 0.00% | --- | --- | --- | PAPT |
| Nuevas conexiones domiciliarias de agua en áreas urbanas | Producto | N° | 59.00 | 0.00 | 58.00 | 58.00 | 0.00 | 0.00 | 0.00 | --- | --- | 0.00% | 0.00% | | | | |
| Nuevas conexiones domiciliarias de alcantarillado en áreas urbanas | Producto | N° | 0.00 | 0.00 | 0.00 | 0.00 | 0.00 | 0.00 | 0.00 | --- | --- | --- | --- | | | | |
| Transferencias Financieras Realizadas | Producto | N° | 0.00 | 0.00 | 1.00 | 1.00 | 0.00 | 0.00 | 0.00 | --- | --- | 0.00% | 0.00% | | | | |
| Mejoramiento del Sistema de Agua Potable e Instalación del Sistema de Alcantarillado de la localidad de San José de Lourdes, Distrito de San José de Lourdes - San Ignacio - Cajamarca | Recursos | S/. | 496,084.00 | 0.00 | 447,432.00 | 447,432.00 | 0.00 | 0.00 | 371,952.00 | --- | --- | 83.13% | 83.13% | --- | --- | --- | PAPT |
| Nuevas conexiones domiciliarias de agua en áreas urbanas | Producto | N° | 50.00 | 0.00 | 45.00 | 45.00 | 0.00 | 0.00 | 0.00 | --- | --- | 0.00% | 0.00% | | | | |
| Nuevas conexiones domiciliarias de alcantarillado en áreas urbanas | Producto | N° | 50.00 | 0.00 | 45.00 | 45.00 | 0.00 | 0.00 | 0.00 | --- | --- | 0.00% | 0.00% | | | | |
| Transferencias Financieras Realizadas | Producto | N° | 0.00 | 0.00 | 1.00 | 1.00 | 0.00 | 0.00 | 1.00 | --- | --- | 100.00% | 100.00% | | | | |
| Mejoramiento y Ampliación del Sistema de Agua Potable y Alcantarillado de la localidad de Cotasy, Provincia de Jaén - Cajamarca | Recursos | S/. | 0.00 | 0.00 | 2,382,021.00 | 2,382,021.00 | 0.00 | 0.00 | 582,400.00 | --- | --- | 24.45% | 24.45% | --- | --- | --- | PAPT |
| Nuevas conexiones domiciliarias de agua en áreas urbanas | Producto | N° | 0.00 | 0.00 | 239.00 | 239.00 | 0.00 | 0.00 | 0.00 | --- | --- | 0.00% | 0.00% | | | | |
| Nuevas conexiones domiciliarias de alcantarillado en áreas urbanas | Producto | N° | 0.00 | 0.00 | 239.00 | 239.00 | 0.00 | 0.00 | 0.00 | --- | --- | 0.00% | 0.00% | | | | |
| Transferencias Financieras Realizadas | Producto | N° | 0.00 | 0.00 | 1.00 | 1.00 | 0.00 | 0.00 | 1.00 | --- | --- | 100.00% | 100.00% | | | | |

| Objetivo Estratégico General / Objetivo Estratégico Específico / Líneas de acción / Proyectos / Indicadores de Producto | Tipo de Indicador | Unidad de Medida | Línea Base 2007 | 2010 - II | | | | | | | | | | | PIA | PIM o Meta Modificada al 30.06.2009 | Fuente de Información, Medios de Verificación |
|--|-------------------|------------------|-----------------|-----------------|-------------------------|-------------------------|---------------------|----------------|---------------|------------------------------|------------------|-----------------------|----------------------------------|-----|-----|-------------------------------------|---|
| | | | | Programación | | | Ejecución | | | % de Avance | | | | | | | |
| | | | | Annual 2010 (1) | Acumulada 2008-2010 (2) | Total PEI 2008-2015 (3) | Del II Semestre (4) | Al II Semestre | | Semestral/ Anual (7)=(4)/(1) | Acumulada | | Total PEI 2008-2015 (10)=(6)/(3) | | | | |
| | | | | | | | | 2010 (5) | 2008-2010 (6) | | 2010 (8)=(5)/(1) | 2008-2010 (9)=(6)/(2) | | | | | |
| Ampliación y Mejoramiento de Drenaje Pluvial en la calle La Marina Parte Baja Sector Morro Solar, Provincia de Jaén - Cajamarca | Recursos | S/. | 0.00 | 286,158.00 | 286,158.00 | 286,158.00 | 0.00 | 0.00 | 0.00 | 0.00% | 0.00% | 0.00% | 0.00% | --- | --- | PAPT | |
| Nuevas conexiones domiciliarias de agua en áreas urbanas | Producto | N° | 0.00 | 0.00 | 0.00 | 0.00 | 0.00 | 0.00 | 0.00 | --- | --- | --- | --- | | | | |
| Nuevas conexiones domiciliarias de alcantarillado en áreas urbanas | Producto | N° | 0.00 | 0.00 | 0.00 | 0.00 | 0.00 | 0.00 | 0.00 | --- | --- | --- | --- | | | | |
| Transferencias Financieras Realizadas | Producto | N° | 0.00 | 1.00 | 1.00 | 1.00 | 0.00 | 0.00 | 0.00 | 1.00% | 0.00% | 0.00% | 0.00% | | | | |
| Mejoramiento y Ampliación del Sistema de Agua Potable y Alcantarillado Pucará, Distrito de Pucará - Jaén - Cajamarca | Recursos | S/. | 90,000.00 | 0.00 | 3,402,060.00 | 3,402,060.00 | 0.00 | 0.00 | 3,000,000.00 | --- | --- | 88.18% | 88.18% | --- | --- | PAPT | |
| Nuevas conexiones domiciliarias de agua en áreas urbanas | Producto | N° | 9.00 | 0.00 | 341.00 | 341.00 | 0.00 | 0.00 | 0.00 | --- | --- | 0.00% | 0.00% | | | | |
| Nuevas conexiones domiciliarias de alcantarillado en áreas urbanas | Producto | N° | 9.00 | 0.00 | 341.00 | 341.00 | 0.00 | 0.00 | 0.00 | --- | --- | 0.00% | 0.00% | | | | |
| Transferencias Financieras Realizadas | Producto | N° | 0.00 | 0.00 | 1.00 | 1.00 | 0.00 | 0.00 | 1.00 | --- | --- | 100.00% | 100.00% | | | | |
| Ampliación y Mejoramiento del Sistema de Agua Potable y Alcantarillado en la localidad de Pomahuaca y Anexos, Provincia de Jaén - Cajamarca | Recursos | S/. | 37,830.00 | 2,610,747.00 | 2,632,917.00 | 2,632,917.00 | 0.00 | 0.00 | 22,170.00 | 0.00% | 0.00% | 0.84% | 0.84% | --- | --- | PAPT | |
| Nuevas conexiones domiciliarias de agua en áreas urbanas | Producto | N° | 4.00 | 262.00 | 264.00 | 264.00 | 0.00 | 0.00 | 2.00 | 0.00% | 0.00% | 0.76% | 0.76% | | | | |
| Nuevas conexiones domiciliarias de alcantarillado en áreas urbanas | Producto | N° | 4.00 | 262.00 | 264.00 | 264.00 | 0.00 | 0.00 | 2.00 | 0.00% | 0.00% | 0.76% | 0.76% | | | | |
| Transferencias Financieras Realizadas | Producto | N° | 0.00 | 1.00 | 1.00 | 1.00 | 0.00 | 0.00 | 1.00 | 0.00% | 0.00% | 100.00% | 100.00% | | | | |
| Ampliación y Mejoramiento del Sistema de Agua Potable, Alcantarillado y Tratamiento de Aguas Servidas de Salitre- Tantarica - Contumaza | Recursos | S/. | 15,433.00 | 0.00 | 2,929,311.00 | 2,929,311.00 | 0.00 | 0.00 | 2,841,041.00 | --- | --- | 96.99% | 96.99% | --- | --- | PAPT | |
| Nuevas conexiones domiciliarias de agua en áreas urbanas | Producto | N° | 2.00 | 0.00 | 294.00 | 294.00 | 0.00 | 0.00 | 0.00 | --- | --- | 0.00% | 0.00% | | | | |
| Nuevas conexiones domiciliarias de alcantarillado en áreas urbanas | Producto | N° | 2.00 | 0.00 | 294.00 | 294.00 | 0.00 | 0.00 | 0.00 | --- | --- | 0.00% | 0.00% | | | | |
| Transferencias Financieras Realizadas | Producto | N° | 0.00 | 0.00 | 1.00 | 1.00 | 0.00 | 0.00 | 1.00 | --- | --- | 100.00% | 100.00% | | | | |
| Mejoramiento y Ampliación del Servicio de Agua Potable y Saneamiento en el Centro Poblado de Pichopiniana - Distrito de Chontal, Provincia de Jaén - Cajamarca | Recursos | S/. | 0.00 | 0.00 | 379,160.00 | 379,160.00 | 0.00 | 0.00 | 227,496.00 | --- | --- | 60.00% | 60.00% | --- | --- | PAPT | |
| Nuevas conexiones domiciliarias de agua en áreas urbanas | Producto | N° | 0.00 | 0.00 | 38.00 | 38.00 | 0.00 | 0.00 | 0.00 | --- | --- | 0.00% | 0.00% | | | | |
| Nuevas conexiones domiciliarias de alcantarillado en áreas urbanas | Producto | N° | 0.00 | 0.00 | 38.00 | 38.00 | 0.00 | 0.00 | 0.00 | --- | --- | 0.00% | 0.00% | | | | |
| Transferencias Financieras Realizadas | Producto | N° | 0.00 | 0.00 | 1.00 | 1.00 | 0.00 | 0.00 | 1.00 | --- | --- | 100.00% | 100.00% | | | | |
| Mejoramiento y Ampliación de los Sistemas de Agua Potable y Alcantarillado Las Prias, Provincia de Jaén - Cajamarca | Recursos | S/. | 0.00 | 0.00 | 2,629,087.00 | 2,629,087.00 | 0.00 | 0.00 | 1,314,544.00 | --- | --- | 50.00% | 50.00% | --- | --- | PAPT | |
| Nuevas conexiones domiciliarias de agua en áreas urbanas | Producto | N° | 0.00 | 0.00 | 264.00 | 264.00 | 0.00 | 0.00 | 0.00 | --- | --- | 0.00% | 0.00% | | | | |
| Nuevas conexiones domiciliarias de alcantarillado en áreas urbanas | Producto | N° | 0.00 | 0.00 | 264.00 | 264.00 | 0.00 | 0.00 | 0.00 | --- | --- | 0.00% | 0.00% | | | | |
| Transferencias Financieras Realizadas | Producto | N° | 0.00 | 0.00 | 1.00 | 1.00 | 0.00 | 0.00 | 1.00 | --- | --- | 100.00% | 100.00% | | | | |
| Mejoramiento y Construcción del Sistema de Agua Potable y Alcantarillado de la localidad de Bellavista y Anexos, Distrito de Bellavista - Jaén - Cajamarca | Recursos | S/. | 0.00 | 18,854,369.00 | 19,434,369.00 | 19,434,369.00 | 0.00 | 0.00 | 386,280.00 | 0.00% | 0.00% | 1.99% | 1.99% | --- | --- | PAPT | |
| Nuevas conexiones domiciliarias de agua en áreas urbanas | Producto | N° | 0.00 | 1,892.00 | 1,950.00 | 1,950.00 | 0.00 | 0.00 | 0.00 | 0.00% | 0.00% | 0.00% | 0.00% | | | | |
| Nuevas conexiones domiciliarias de alcantarillado en áreas urbanas | Producto | N° | 0.00 | 1,892.00 | 1,950.00 | 1,950.00 | 0.00 | 0.00 | 0.00 | 0.00% | 0.00% | 0.00% | 0.00% | | | | |
| Transferencias Financieras Realizadas | Producto | N° | 0.00 | 1.00 | 1.00 | 1.00 | 0.00 | 0.00 | 1.00 | 0.00% | 0.00% | 100.00% | 100.00% | | | | |
| Ampliación Pavingentación de Calles San Luis de Lucma, Provincia de Cutervo - Cajamarca | Recursos | S/. | 0.00 | 1,391,039.00 | 1,391,039.00 | 1,391,039.00 | 0.00 | 0.00 | 0.00 | 0.00% | 0.00% | 0.00% | 0.00% | --- | --- | PAPT | |
| Nuevas conexiones domiciliarias de agua en áreas urbanas | Producto | N° | 0.00 | 0.00 | 0.00 | 0.00 | 0.00 | 0.00 | 0.00 | --- | --- | --- | --- | | | | |
| Nuevas conexiones domiciliarias de alcantarillado en áreas urbanas | Producto | N° | 0.00 | 0.00 | 0.00 | 0.00 | 0.00 | 0.00 | 0.00 | --- | --- | --- | --- | | | | |
| Transferencias Financieras Realizadas | Producto | N° | 0.00 | 1.00 | 1.00 | 1.00 | 0.00 | 0.00 | 0.00 | 0.00% | 0.00% | 0.00% | 0.00% | | | | |
| Ampliación y Mejoramiento del Sistema de Agua Potable e Instalación del Sistema de Saneamiento en la localidad de Salique - Distrito de Salique, Provincia de Jaén - Cajamarca | Recursos | S/. | 0.00 | 936,311.00 | 958,604.00 | 958,604.00 | 0.00 | 0.00 | 22,293.00 | 0.00% | 0.00% | 2.33% | 2.33% | --- | --- | PAPT | |
| Nuevas conexiones domiciliarias de agua en áreas urbanas | Producto | N° | 0.00 | 94.00 | 96.00 | 96.00 | 0.00 | 0.00 | 0.00 | 0.00% | 0.00% | 0.00% | 0.00% | | | | |
| Nuevas conexiones domiciliarias de alcantarillado en áreas urbanas | Producto | N° | 0.00 | 94.00 | 96.00 | 96.00 | 0.00 | 0.00 | 0.00 | 0.00% | 0.00% | 0.00% | 0.00% | | | | |
| Transferencias Financieras Realizadas | Producto | N° | 0.00 | 1.00 | 1.00 | 1.00 | 0.00 | 0.00 | 1.00 | 0.00% | 0.00% | 100.00% | 100.00% | | | | |

| Objetivo Estratégico General / Objetivo Estratégico Específico / Líneas de acción / Proyectos / Indicadores de Producto | Tipo de Indicador | Unidad de Medida | Línea Base 2007 | 2010 - II | | | | | | | | | | | PIA | PIM o Meta Modificada al 30.06.2009 | Fuente de Información, Medios de Verificación |
|---|-------------------|------------------|---------------------|----------------------|-------------------------------|-------------------------------|-----------------|----------------|----------------------|---------------------------------|--------------|---------------------|--|--------------------------|-------------|-------------------------------------|---|
| | | | | Programación | | | Del II Semestre | Ejecución | | Semestral/ Anual (7)=(4)/(1) | % de Avance | | Total PEI 2008-2015 (10)=(6)/(3) | | | | |
| | | | | Anual 2010 (1) | Acumulada 2008-2010 (2) | Total PEI 2008-2015 (3) | | Al II Semestre | | | Acumulada | | | | | | |
| | | | | | | | | 2010 (5) | 2008-2010 (6) | | | 2010 (8)=(5)/(1) | | 2008-2010 (9)=(6)/(2) | | | |
| Mejoramiento y Ampliación del Sistema de Agua Potable y Alcantarillado de Santa Rosa, Distrito de Santa Rosa - Jaén - Cajamarca | Recursos | S/. | 0.00 | 5,672,410.00 | 5,728,572.00 | 5,728,572.00 | 0.00 | 0.00 | 56,162.00 | 0.00% | 0.00% | 0.98% | 0.98% | --- | --- | PAPT | |
| Nuevas conexiones domiciliarias de agua en áreas urbanas | Producto | N° | 0.00 | 569.00 | 575.00 | 575.00 | 0.00 | 0.00 | 0.00 | 0.00% | 0.00% | 0.00% | 0.00% | | | | |
| Nuevas conexiones domiciliarias de alcantarillado en áreas urbanas | Producto | N° | 0.00 | 569.00 | 575.00 | 575.00 | 0.00 | 0.00 | 0.00 | 0.00% | 0.00% | 0.00% | 0.00% | | | | |
| Transferencias Financieras Realizadas | Producto | N° | 0.00 | 1.00 | 1.00 | 1.00 | 0.00 | 0.00 | 1.00 | 0.00% | 0.00% | 100.00% | 100.00% | | | | |
| Mejoramiento, Ampliación del Sistema de Agua Potable y Alcantarillado de Choros, Distrito de Choros - Cutervo - Cajamarca | Recursos | S/. | 0.00 | 4,177,563.00 | 4,298,653.00 | 4,298,653.00 | 0.00 | 0.00 | 108,981.00 | 0.00% | 0.00% | 2.54% | 2.54% | --- | --- | PAPT | |
| Nuevas conexiones domiciliarias de agua en áreas urbanas | Producto | N° | 0.00 | 419.00 | 431.00 | 431.00 | 0.00 | 0.00 | 0.00 | 0.00% | 0.00% | 0.00% | 0.00% | | | | |
| Nuevas conexiones domiciliarias de alcantarillado en áreas urbanas | Producto | N° | 0.00 | 419.00 | 431.00 | 431.00 | 0.00 | 0.00 | 0.00 | 0.00% | 0.00% | 0.00% | 0.00% | | | | |
| Transferencias Financieras Realizadas | Producto | N° | 0.00 | 1.00 | 1.00 | 1.00 | 0.00 | 0.00 | 1.00 | 0.00% | 0.00% | 100.00% | 100.00% | | | | |
| Mejoramiento y Ampliación de los Sistemas de Agua Potable y Alcantarillado de la ciudad de Pimpingos, Distrito de Pimpingos, Provincia de Cutervo - Cajamarca | Recursos | S/. | 0.00 | 0.00 | 887,078.00 | 887,078.00 | 0.00 | 0.00 | 311,357.85 | --- | --- | 35.10% | 35.10% | --- | --- | PAPT | |
| Nuevas conexiones domiciliarias de agua en áreas urbanas | Producto | N° | 0.00 | 0.00 | 89.00 | 89.00 | 0.00 | 0.00 | 45.94 | --- | --- | 51.61% | 51.61% | | | | |
| Nuevas conexiones domiciliarias de alcantarillado en áreas urbanas | Producto | N° | 0.00 | 0.00 | 89.00 | 89.00 | 0.00 | 0.00 | 46.00 | --- | --- | 51.69% | 51.69% | | | | |
| Transferencias Financieras Realizadas | Producto | N° | 0.00 | 0.00 | 1.00 | 1.00 | 0.00 | 0.00 | 1.00 | --- | --- | 100.00% | 100.00% | | | | |
| Construcción Sistema de Agua Potable y Saneamiento Integral - localidad de Lajas, Distrito de Lajas - Chota - Cajamarca | Recursos | S/. | 0.00 | 5,812,688.00 | 5,992,688.00 | 5,992,688.00 | 0.00 | 0.00 | 126,000.00 | 0.00% | 0.00% | 2.10% | 2.10% | --- | --- | PAPT | |
| Nuevas conexiones domiciliarias de agua en áreas urbanas | Producto | N° | 0.00 | 583.00 | 601.00 | 601.00 | 0.00 | 0.00 | 0.00 | 0.00% | 0.00% | 0.00% | 0.00% | | | | |
| Nuevas conexiones domiciliarias de alcantarillado en áreas urbanas | Producto | N° | 0.00 | 583.00 | 601.00 | 601.00 | 0.00 | 0.00 | 0.00 | 0.00% | 0.00% | 0.00% | 0.00% | | | | |
| Transferencias Financieras Realizadas | Producto | N° | 0.00 | 1.00 | 1.00 | 1.00 | 0.00 | 0.00 | 1.00 | 0.00% | 0.00% | 100.00% | 100.00% | | | | |
| Mejoramiento y Ampliación del Sistema de Agua Potable y Alcantarillado de la localidad de Chirinos, Distrito de Chirinos - San Ignacio - Cajamarca | Recursos | S/. | 0.00 | 2,991,933.00 | 3,074,933.00 | 3,074,933.00 | 0.00 | 0.00 | 41,500.00 | 0.00% | 0.00% | 1.35% | 1.35% | --- | --- | PAPT | |
| Nuevas conexiones domiciliarias de agua en áreas urbanas | Producto | N° | 0.00 | 300.00 | 308.00 | 308.00 | 0.00 | 0.00 | 0.00 | 0.00% | 0.00% | 0.00% | 0.00% | | | | |
| Nuevas conexiones domiciliarias de alcantarillado en áreas urbanas | Producto | N° | 0.00 | 300.00 | 308.00 | 308.00 | 0.00 | 0.00 | 0.00 | 0.00% | 0.00% | 0.00% | 0.00% | | | | |
| Transferencias Financieras Realizadas | Producto | N° | 0.00 | 1.00 | 1.00 | 1.00 | 0.00 | 0.00 | 1.00 | 0.00% | 0.00% | 100.00% | 100.00% | | | | |
| Transferencia Financiera para el Mejoramiento del Sistema de Agua Potable y Alcantarillado de San Benito | Recursos | S/. | 0.00 | 0.00 | 0.00 | 0.00 | 0.00 | 0.00 | 0.00 | --- | --- | --- | --- | --- | --- | PAPT | |
| Nuevas conexiones domiciliarias de agua en áreas urbanas | Producto | N° | 0.00 | 0.00 | 0.00 | 0.00 | 0.00 | 0.00 | 0.00 | --- | --- | --- | --- | | | | |
| Nuevas conexiones domiciliarias de alcantarillado en áreas urbanas | Producto | N° | 0.00 | 0.00 | 0.00 | 0.00 | 0.00 | 0.00 | 0.00 | --- | --- | --- | --- | | | | |
| Transferencias Financieras Realizadas | Producto | N° | 0.00 | 0.00 | 0.00 | 0.00 | 0.00 | 0.00 | 0.00 | --- | --- | --- | --- | | | | |
| Transf. Financ. Para La Construcción Del Sistema De Agua Potable Y Letrinización - Tantauay Bajo, Distrito De San Silvestre De Cochán | Recursos | S/. | 0.00 | 0.00 | 0.00 | 0.00 | 0.00 | 0.00 | 0.00 | --- | --- | --- | --- | --- | --- | PAPT | |
| Nuevas conexiones domiciliarias de agua en áreas urbanas | Producto | N° | 0.00 | 0.00 | 0.00 | 0.00 | 0.00 | 0.00 | 0.00 | --- | --- | --- | --- | | | | |
| Nuevas conexiones domiciliarias de alcantarillado en áreas urbanas | Producto | N° | 0.00 | 0.00 | 0.00 | 0.00 | 0.00 | 0.00 | 0.00 | --- | --- | --- | --- | | | | |
| Transferencias Financieras Realizadas | Producto | N° | 0.00 | 0.00 | 0.00 | 0.00 | 0.00 | 0.00 | 0.00 | --- | --- | --- | --- | | | | |
| Transf. Financ. Para La Construcción Del Sistema De Agua Potable Y Alcantarillado Santa Cruz De La Succha, Distrito De San Juan De Cutervo | Recursos | S/. | 0.00 | 0.00 | 0.00 | 0.00 | 0.00 | 0.00 | 0.00 | --- | --- | --- | --- | --- | --- | PAPT | |
| Nuevas conexiones domiciliarias de agua en áreas urbanas | Producto | N° | 0.00 | 0.00 | 0.00 | 0.00 | 0.00 | 0.00 | 0.00 | --- | --- | --- | --- | | | | |
| Nuevas conexiones domiciliarias de alcantarillado en áreas urbanas | Producto | N° | 0.00 | 0.00 | 0.00 | 0.00 | 0.00 | 0.00 | 0.00 | --- | --- | --- | --- | | | | |
| Transferencias Financieras Realizadas | Producto | N° | 0.00 | 0.00 | 0.00 | 0.00 | 0.00 | 0.00 | 0.00 | --- | --- | --- | --- | | | | |
| Subtotal - Cajamarca | Recursos | S/. | 839,167.00 | 57,693,399.00 | 82,467,937.00 | 82,467,937.00 | 0.00 | 0.00 | 11,749,937.85 | 0.00% | 0.00% | 14.25% | 14.25% | 0.00 | 0.00 | PAPT | |
| Nuevas conexiones domiciliarias de agua en áreas urbanas | Producto | N° | 124.00 | 5,620.00 | 7,739.00 | 7,739.00 | 0.00 | 0.00 | 47.94 | 0.00% | 0.00% | 0.62% | 0.62% | | | | |
| Nuevas conexiones domiciliarias de alcantarillado en áreas urbanas | Producto | N° | 65.00 | 5,620.00 | 7,681.00 | 7,681.00 | 0.00 | 0.00 | 48.00 | 0.00% | 0.00% | 0.62% | 0.62% | | | | |
| Transferencias Financieras Realizadas | Producto | N° | 0.00 | 11.00 | 22.00 | 22.00 | 0.00 | 0.00 | 18.00 | 0.00% | 0.00% | 81.82% | 81.82% | | | | |
| Ampliación y Mejoramiento de los Sistemas de Agua Potable y Alcantarillado del Esquema MI Perú y Anexos del Distrito de Vantavilla | Recursos | S/. | 3,536,330.00 | 0.00 | 14,644,596.00 | 14,644,596.00 | 0.00 | 0.00 | 1,604,669.00 | --- | --- | 10.96% | 10.96% | --- | --- | PAPT | |
| Nuevas conexiones domiciliarias de agua en áreas urbanas | Producto | N° | 355.00 | 0.00 | 1,469.00 | 1,469.00 | 0.00 | 0.00 | 161.00 | --- | --- | 10.96% | 10.96% | | | | |
| Nuevas conexiones domiciliarias de alcantarillado en áreas urbanas | Producto | N° | 355.00 | 0.00 | 1,469.00 | 1,469.00 | 0.00 | 0.00 | 161.00 | --- | --- | 10.96% | 10.96% | | | | |
| Transferencias Financieras Realizadas | Producto | N° | 0.00 | 0.00 | 1.00 | 1.00 | 0.00 | 0.00 | 1.00 | --- | --- | 100.00% | 100.00% | | | | |
| Subtotal - Callao | Recursos | S/. | 3,536,330.00 | 0.00 | 14,644,596.00 | 14,644,596.00 | 0.00 | 0.00 | 1,604,669.00 | --- | --- | 10.96% | 10.96% | 0.00 | 0.00 | PAPT | |
| Nuevas conexiones domiciliarias de agua en áreas urbanas | Producto | N° | 355.00 | 0.00 | 1,469.00 | 1,469.00 | 0.00 | 0.00 | 161.00 | --- | --- | 10.96% | 10.96% | | | | |
| Nuevas conexiones domiciliarias de alcantarillado en áreas urbanas | Producto | N° | 355.00 | 0.00 | 1,469.00 | 1,469.00 | 0.00 | 0.00 | 161.00 | --- | --- | 10.96% | 10.96% | | | | |
| Transferencias Financieras Realizadas | Producto | N° | 0.00 | 0.00 | 1.00 | 1.00 | 0.00 | 0.00 | 1.00 | --- | --- | 100.00% | 100.00% | | | | |

| Objetivo Estratégico General / Objetivo Estratégico Específico / Líneas de acción / Proyectos / Indicadores de Producto | Tipo de Indicador | Unidad de Medida | Línea Base 2007 | 2010 - II | | | | | | | | | | | PIA | PIM o Meta Modificada al 30.06.2009 | Fuente de Información, Medios de Verificación |
|---|-------------------|------------------|-----------------|-----------------|-------------------------|-------------------------|---------------------|----------------|---------------|------------------------------|------------------|-----------------------|----------------------------------|-----|-----|-------------------------------------|---|
| | | | | Programación | | | Ejecución | | % de Avance | | | | | | | | |
| | | | | Annual 2010 (1) | Acumulada 2008-2010 (2) | Total PEI 2008-2015 (3) | Del II Semestre (4) | Al II Semestre | | Semestral/ Anual (7)=(4)/(1) | Acumulada | | Total PEI 2008-2015 (10)=(6)/(3) | | | | |
| | | | | | | | | 2010 (5) | 2008-2010 (6) | | 2010 (8)=(5)/(1) | 2008-2010 (9)=(6)/(2) | | | | | |
| Interceptor Huatanay II Etapa | Recursos | S/. | 0.00 | 5,156,770.00 | 5,156,770.00 | 5,156,770.00 | 0.00 | 0.00 | 0.00 | 0.00% | 0.00% | 0.00% | 0.00% | --- | --- | PAPT | |
| Nuevas conexiones domiciliarias de agua en áreas urbanas | Producto | N° | 0.00 | 0.00 | 0.00 | 0.00 | 0.00 | 0.00 | 0.00 | --- | --- | --- | --- | | | | |
| Nuevas conexiones domiciliarias de alcantarillado en áreas urbanas | Producto | N° | 0.00 | 0.00 | 0.00 | 0.00 | 0.00 | 0.00 | 0.00 | --- | --- | --- | --- | | | | |
| Transferencias Financieras Realizadas | Producto | N° | 0.00 | 1.00 | 1.00 | 1.00 | 0.00 | 0.00 | 0.00 | 0.00% | 0.00% | 0.00% | 0.00% | | | | |
| Mejoramiento y Ampliación del Sistema de Agua Potable y Alcantarillado de la ciudad de Quillabamba | Recursos | S/. | 0.00 | 9,200,000.00 | 18,278,862.00 | 18,278,862.00 | 0.00 | 0.00 | 4,975,749.00 | 0.00% | 0.00% | 27.22% | 27.22% | --- | --- | PAPT | |
| Nuevas conexiones domiciliarias de agua en áreas urbanas | Producto | N° | 0.00 | 923.00 | 1,834.00 | 1,834.00 | 0.00 | 0.00 | 0.00 | 0.00% | 0.00% | 0.00% | 0.00% | | | | |
| Nuevas conexiones domiciliarias de alcantarillado en áreas urbanas | Producto | N° | 0.00 | 923.00 | 1,834.00 | 1,834.00 | 0.00 | 0.00 | 0.00 | 0.00% | 0.00% | 0.00% | 0.00% | | | | |
| Transferencias Financieras Realizadas | Producto | N° | 0.00 | 1.00 | 1.00 | 1.00 | 0.00 | 0.00 | 1.00 | 0.00% | 0.00% | 100.00% | 100.00% | | | | |
| Mejoramiento del Sistema de Agua Potable de la localidad de Urubamba | Recursos | S/. | 0.00 | 1,340,050.00 | 1,340,050.00 | 1,340,050.00 | 0.00 | 0.00 | 0.00 | 0.00% | 0.00% | 0.00% | 0.00% | --- | --- | PAPT | |
| Nuevas conexiones domiciliarias de agua en áreas urbanas | Producto | N° | 0.00 | 395.00 | 395.00 | 395.00 | 0.00 | 0.00 | 0.00 | 0.00% | 0.00% | 0.00% | 0.00% | | | | |
| Nuevas conexiones domiciliarias de alcantarillado en áreas urbanas | Producto | N° | 0.00 | 0.00 | 0.00 | 0.00 | 0.00 | 0.00 | 0.00 | --- | --- | --- | --- | | | | |
| Transferencias Financieras Realizadas | Producto | N° | 0.00 | 1.00 | 1.00 | 1.00 | 0.00 | 0.00 | 0.00 | 0.00% | 0.00% | 0.00% | 0.00% | | | | |
| Transferencia Financiera para Instalación del Sistema de Agua Potable y Ampliación del Sistema de Alcantarillado de Pichari | Recursos | S/. | 0.00 | 0.00 | 1,998,816.00 | 1,998,816.00 | 0.00 | 0.00 | 0.00 | --- | --- | 0.00% | 0.00% | --- | --- | PAPT | |
| Nuevas conexiones domiciliarias de agua en áreas urbanas | Producto | N° | 0.00 | 0.00 | 201.00 | 201.00 | 0.00 | 0.00 | 0.00 | --- | --- | 0.00% | 0.00% | | | | |
| Nuevas conexiones domiciliarias de alcantarillado en áreas urbanas | Producto | N° | 0.00 | 0.00 | 201.00 | 201.00 | 0.00 | 0.00 | 0.00 | --- | --- | 0.00% | 0.00% | | | | |
| Transferencias Financieras Realizadas | Producto | N° | 0.00 | 0.00 | 1.00 | 1.00 | 0.00 | 0.00 | 0.00 | --- | --- | 0.00% | 0.00% | | | | |
| Sistema de Alcantarillado Cc Quehuar | Recursos | S/. | 872,657.00 | 0.00 | 26,989.00 | 26,989.00 | 0.00 | 0.00 | 26,989.00 | --- | --- | 100.00% | 100.00% | --- | --- | PAPT | |
| Nuevas conexiones domiciliarias de agua en áreas urbanas | Producto | N° | 0.00 | 0.00 | 0.00 | 0.00 | 0.00 | 0.00 | 0.00 | --- | --- | --- | --- | | | | |
| Nuevas conexiones domiciliarias de alcantarillado en áreas urbanas | Producto | N° | 257.00 | 0.00 | 8.00 | 8.00 | 0.00 | 0.00 | 0.00 | --- | --- | 0.00% | 0.00% | | | | |
| Transferencias Financieras Realizadas | Producto | N° | 0.00 | 0.00 | 1.00 | 1.00 | 0.00 | 0.00 | 1.00 | --- | --- | 100.00% | 100.00% | | | | |
| Refuerzo al Interceptor General | Recursos | S/. | 180,957.00 | 0.00 | 179,543.00 | 179,543.00 | 0.00 | 0.00 | 168,729.00 | --- | --- | 93.98% | 93.98% | --- | --- | PAPT | |
| Nuevas conexiones domiciliarias de agua en áreas urbanas | Producto | N° | 0.00 | 0.00 | 0.00 | 0.00 | 0.00 | 0.00 | 0.00 | --- | --- | --- | --- | | | | |
| Nuevas conexiones domiciliarias de alcantarillado en áreas urbanas | Producto | N° | 0.00 | 0.00 | 0.00 | 0.00 | 0.00 | 0.00 | 0.00 | --- | --- | --- | --- | | | | |
| Transferencias Financieras Realizadas | Producto | N° | 0.00 | 0.00 | 1.00 | 1.00 | 0.00 | 0.00 | 1.00 | --- | --- | 100.00% | 100.00% | | | | |
| Red de Colectores Primarios | Recursos | S/. | 645,191.00 | 0.00 | 1,064,066.00 | 1,064,066.00 | 0.00 | 0.00 | 299,013.00 | --- | --- | 28.10% | 28.10% | --- | --- | PAPT | |
| Nuevas conexiones domiciliarias de agua en áreas urbanas | Producto | N° | 0.00 | 0.00 | 0.00 | 0.00 | 0.00 | 0.00 | 0.00 | --- | --- | --- | --- | | | | |
| Nuevas conexiones domiciliarias de alcantarillado en áreas urbanas | Producto | N° | 0.00 | 0.00 | 0.00 | 0.00 | 0.00 | 0.00 | 0.00 | --- | --- | --- | --- | | | | |
| Transferencias Financieras Realizadas | Producto | N° | 0.00 | 0.00 | 1.00 | 1.00 | 0.00 | 0.00 | 1.00 | --- | --- | 100.00% | 100.00% | | | | |
| Mejoramiento Colectores Secundarios ciudad Cusco | Recursos | S/. | 812,753.00 | 0.00 | 1,038,894.00 | 1,038,894.00 | 0.00 | 0.00 | 110,346.00 | --- | --- | 10.62% | 10.62% | --- | --- | PAPT | |
| Nuevas conexiones domiciliarias de agua en áreas urbanas | Producto | N° | 0.00 | 0.00 | 0.00 | 0.00 | 0.00 | 0.00 | 0.00 | --- | --- | --- | --- | | | | |
| Nuevas conexiones domiciliarias de alcantarillado en áreas urbanas | Producto | N° | 0.00 | 0.00 | 0.00 | 0.00 | 0.00 | 0.00 | 0.00 | --- | --- | --- | --- | | | | |
| Transferencias Financieras Realizadas | Producto | N° | 0.00 | 0.00 | 1.00 | 1.00 | 0.00 | 0.00 | 1.00 | --- | --- | 100.00% | 100.00% | | | | |
| Ampliación Colectores Secundarios Zonas Jaquira, Alto San Sebastián Y Larapac | Recursos | S/. | 100,057.00 | 0.00 | 1,360,797.00 | 1,360,797.00 | 0.00 | 0.00 | 869,944.00 | --- | --- | 63.93% | 63.93% | --- | --- | PAPT | |
| Nuevas conexiones domiciliarias de agua en áreas urbanas | Producto | N° | 0.00 | 0.00 | 0.00 | 0.00 | 0.00 | 0.00 | 0.00 | --- | --- | --- | --- | | | | |
| Nuevas conexiones domiciliarias de alcantarillado en áreas urbanas | Producto | N° | 30.00 | 0.00 | 402.00 | 402.00 | 0.00 | 0.00 | 0.00 | --- | --- | 0.00% | 0.00% | | | | |
| Transferencias Financieras Realizadas | Producto | N° | 0.00 | 0.00 | 1.00 | 1.00 | 0.00 | 0.00 | 1.00 | --- | --- | 100.00% | 100.00% | | | | |
| Obras de Captación Rehabilitación Manantes Maychu y Urmana 1 y 2 Captación Laguna de Puray | Recursos | S/. | 205,244.00 | 0.00 | 431,296.00 | 431,296.00 | 0.00 | 0.00 | 136,830.00 | --- | --- | 31.73% | 31.73% | --- | --- | PAPT | |
| Nuevas conexiones domiciliarias de agua en áreas urbanas | Producto | N° | 0.00 | 0.00 | 0.00 | 0.00 | 0.00 | 0.00 | 0.00 | --- | --- | --- | --- | | | | |
| Nuevas conexiones domiciliarias de alcantarillado en áreas urbanas | Producto | N° | 0.00 | 0.00 | 0.00 | 0.00 | 0.00 | 0.00 | 0.00 | --- | --- | --- | --- | | | | |
| Transferencias Financieras Realizadas | Producto | N° | 0.00 | 0.00 | 1.00 | 1.00 | 0.00 | 0.00 | 1.00 | --- | --- | 100.00% | 100.00% | | | | |
| Estaciones de Bombeo Estación de Bombeo Korpata - Picchu | Recursos | S/. | 725,275.00 | 0.00 | 225,838.00 | 225,838.00 | 0.00 | 0.00 | 225,838.00 | --- | --- | 100.00% | 100.00% | --- | --- | PAPT | |
| Nuevas conexiones domiciliarias de agua en áreas urbanas | Producto | N° | 0.00 | 0.00 | 0.00 | 0.00 | 0.00 | 0.00 | 0.00 | --- | --- | --- | --- | | | | |
| Nuevas conexiones domiciliarias de alcantarillado en áreas urbanas | Producto | N° | 0.00 | 0.00 | 0.00 | 0.00 | 0.00 | 0.00 | 0.00 | --- | --- | --- | --- | | | | |
| Transferencias Financieras Realizadas | Producto | N° | 0.00 | 0.00 | 1.00 | 1.00 | 0.00 | 0.00 | 1.00 | --- | --- | 100.00% | 100.00% | | | | |
| Redes Primarias y Secundarias Redes de Distribución APV Ferrovianos, Corazón de Fátima, Ticapata y Sr. de Animas | Recursos | S/. | 157,991.00 | 0.00 | 313,749.00 | 313,749.00 | 0.00 | 0.00 | 94,816.00 | --- | --- | 30.22% | 30.22% | --- | --- | PAPT | |
| Nuevas conexiones domiciliarias de agua en áreas urbanas | Producto | N° | 47.00 | 0.00 | 93.00 | 93.00 | 0.00 | 0.00 | 28.00 | --- | --- | 30.11% | 30.11% | | | | |
| Nuevas conexiones domiciliarias de alcantarillado en áreas urbanas | Producto | N° | 0.00 | 0.00 | 0.00 | 0.00 | 0.00 | 0.00 | 0.00 | --- | --- | --- | --- | | | | |
| Transferencias Financieras Realizadas | Producto | N° | 0.00 | 0.00 | 1.00 | 1.00 | 0.00 | 0.00 | 1.00 | --- | --- | 100.00% | 100.00% | | | | |
| Ampliación Colectores Primarios - Interceptor General - Planta de Tratamiento - Localidad Huatocundo | Recursos | S/. | 227,643.00 | 0.00 | 104,357.00 | 104,357.00 | 0.00 | 0.00 | 75,077.00 | --- | --- | 71.94% | 71.94% | --- | --- | PAPT | |
| Nuevas conexiones domiciliarias de agua en áreas urbanas | Producto | N° | 0.00 | 0.00 | 0.00 | 0.00 | 0.00 | 0.00 | 0.00 | --- | --- | --- | --- | | | | |
| Nuevas conexiones domiciliarias de alcantarillado en áreas urbanas | Producto | N° | 0.00 | 0.00 | 0.00 | 0.00 | 0.00 | 0.00 | 0.00 | --- | --- | --- | --- | | | | |
| Transferencias Financieras Realizadas | Producto | N° | 0.00 | 0.00 | 1.00 | 1.00 | 0.00 | 0.00 | 1.00 | --- | --- | 100.00% | 100.00% | | | | |

| Objetivo Estratégico General / Objetivo Estratégico Específico / Líneas de acción / Proyectos / Indicadores de Producto | Tipo de Indicador | Unidad de Medida | Línea Base 2007 | 2010 - II | | | | | | | | | | | PIA | PIM o Meta Modificada al 30.06.2009 | Fuente de Información, Medios de Verificación |
|---|-------------------|------------------|---------------------|----------------------|-------------------------|-------------------------|---------------------|----------------|---------------------|------------------------------|------------------|-----------------------|----------------------------------|-------------|-------------|-------------------------------------|---|
| | | | | Programación | | | Ejecución | | | | % de Avance | | | | | | |
| | | | | Anual 2010 (1) | Acumulada 2008-2010 (2) | Total PEI 2008-2015 (3) | Del II Semestre (4) | Al II Semestre | | Semestral/ Anual (7)=(4)/(1) | Acumulada | | Total PEI 2008-2015 (10)=(6)/(3) | | | | |
| | | | | | | | | 2010 (5) | 2008-2010 (6) | | 2010 (8)=(5)/(1) | 2008-2010 (9)=(6)/(2) | | | | | |
| Ampliación Colectores Primarios y Secundarios - Interceptor General - Planta de Tratamiento - Localidad Urubamba | Recurso | S/. | 483,996.00 | 0.00 | 123,004.00 | 123,004.00 | 0.00 | 0.00 | 123,004.00 | --- | --- | 100.00% | 100.00% | --- | --- | PAPT | |
| Nuevas conexiones domiciliarias de agua en áreas urbanas | Producto | N° | 0.00 | 0.00 | 0.00 | 0.00 | 0.00 | 0.00 | 0.00 | --- | --- | --- | --- | --- | --- | | |
| Nuevas conexiones domiciliarias de alcantarillado en áreas urbanas | Producto | N° | 143.00 | 0.00 | 36.00 | 36.00 | 0.00 | 0.00 | 36.00 | --- | --- | 100.00% | 100.00% | --- | --- | | |
| Transferencias Financieras Realizadas | Producto | N° | 0.00 | 0.00 | 1.00 | 1.00 | 0.00 | 0.00 | 1.00 | --- | --- | 100.00% | 100.00% | --- | --- | | |
| Ampliación Colectores Primarios y Secundarios Paucartambo | Recurso | S/. | 0.00 | 0.00 | 120,000.00 | 120,000.00 | 0.00 | 0.00 | 116,400.00 | --- | --- | 97.00% | 97.00% | --- | --- | PAPT | |
| Nuevas conexiones domiciliarias de agua en áreas urbanas | Producto | N° | 0.00 | 0.00 | 35.00 | 35.00 | 0.00 | 0.00 | 34.00 | --- | --- | 97.14% | 97.14% | --- | --- | | |
| Nuevas conexiones domiciliarias de alcantarillado en áreas urbanas | Producto | N° | 0.00 | 0.00 | 0.00 | 0.00 | 0.00 | 0.00 | 0.00 | --- | --- | --- | --- | --- | --- | | |
| Transferencias Financieras Realizadas | Producto | N° | 0.00 | 0.00 | 1.00 | 1.00 | 0.00 | 0.00 | 1.00 | --- | --- | 100.00% | 100.00% | --- | --- | | |
| Ampliación Redes Primarias Paucartambo | Recurso | S/. | 0.00 | 0.00 | 224,000.00 | 224,000.00 | 0.00 | 0.00 | 217,280.00 | --- | --- | 97.00% | 97.00% | --- | --- | PAPT | |
| Nuevas conexiones domiciliarias de agua en áreas urbanas | Producto | N° | 0.00 | 0.00 | 0.00 | 0.00 | 0.00 | 0.00 | 0.00 | --- | --- | --- | --- | --- | --- | | |
| Nuevas conexiones domiciliarias de alcantarillado en áreas urbanas | Producto | N° | 0.00 | 0.00 | 0.00 | 0.00 | 0.00 | 0.00 | 0.00 | --- | --- | --- | --- | --- | --- | | |
| Transferencias Financieras Realizadas | Producto | N° | 0.00 | 0.00 | 1.00 | 1.00 | 0.00 | 0.00 | 1.00 | --- | --- | 100.00% | 100.00% | --- | --- | | |
| Captación Río Mapacho - Construcción Prefiltro Rio Puyucalla - Construcción Línea de Impulsión- Construcción Reservorio 400 m3 | Recurso | S/. | 528,194.00 | 0.00 | 541,556.00 | 541,556.00 | 0.00 | 0.00 | 541,556.00 | --- | --- | 100.00% | 100.00% | --- | --- | PAPT | |
| Nuevas conexiones domiciliarias de agua en áreas urbanas | Producto | N° | 0.00 | 0.00 | 0.00 | 0.00 | 0.00 | 0.00 | 0.00 | --- | --- | --- | --- | --- | --- | | |
| Nuevas conexiones domiciliarias de alcantarillado en áreas urbanas | Producto | N° | 0.00 | 0.00 | 0.00 | 0.00 | 0.00 | 0.00 | 0.00 | --- | --- | --- | --- | --- | --- | | |
| Transferencias Financieras Realizadas | Producto | N° | 0.00 | 0.00 | 1.00 | 1.00 | 0.00 | 0.00 | 1.00 | --- | --- | 100.00% | 100.00% | --- | --- | | |
| Pavimentación de Vías de Acceso APV Ingenieros Larapa Grande - Guasco | Recurso | S/. | 0.00 | 1,675,643.00 | 1,675,643.00 | 1,675,643.00 | 0.00 | 0.00 | 0.00 | 0.00% | 0.00% | 0.00% | 0.00% | --- | --- | PAPT | |
| Nuevas conexiones domiciliarias de agua en áreas urbanas | Producto | N° | 0.00 | 0.00 | 0.00 | 0.00 | 0.00 | 0.00 | 0.00 | --- | --- | --- | --- | --- | --- | | |
| Nuevas conexiones domiciliarias de alcantarillado en áreas urbanas | Producto | N° | 0.00 | 0.00 | 0.00 | 0.00 | 0.00 | 0.00 | 0.00 | --- | --- | --- | --- | --- | --- | | |
| Transferencias Financieras Realizadas | Producto | N° | 0.00 | 1.00 | 1.00 | 1.00 | 0.00 | 0.00 | 0.00 | --- | --- | 0.00% | 0.00% | --- | --- | | |
| Mejoramiento y Ampliación del Sistema de Saneamiento Básico Integral Cc De Huara - Huara - Distrito De Catca | Recurso | S/. | 0.00 | 479,120.00 | 479,120.00 | 479,120.00 | 0.00 | 0.00 | 0.00 | 0.00% | 0.00% | 0.00% | 0.00% | --- | --- | PAPT | |
| Nuevas conexiones domiciliarias de agua en áreas urbanas | Producto | N° | 0.00 | 0.00 | 0.00 | 0.00 | 0.00 | 0.00 | 0.00 | --- | --- | --- | --- | --- | --- | | |
| Nuevas conexiones domiciliarias de alcantarillado en áreas urbanas | Producto | N° | 0.00 | 141.00 | 141.00 | 141.00 | 0.00 | 0.00 | 0.00 | 0.00% | 0.00% | 0.00% | 0.00% | --- | --- | | |
| Transferencias Financieras Realizadas | Producto | N° | 0.00 | 1.00 | 1.00 | 1.00 | 0.00 | 0.00 | 0.00 | 0.00% | 0.00% | 0.00% | 0.00% | --- | --- | | |
| Mejoramiento, Ampliación de Sistema de Saneamiento Básico del centro poblado de Tota, provincia de Cauchis | Recurso | S/. | 0.00 | 0.00 | 0.00 | 0.00 | 0.00 | 0.00 | 0.00 | --- | --- | --- | --- | --- | --- | PAPT | |
| Nuevas conexiones domiciliarias de agua en áreas urbanas | Producto | N° | 0.00 | 0.00 | 0.00 | 0.00 | 0.00 | 0.00 | 0.00 | --- | --- | --- | --- | --- | --- | | |
| Nuevas conexiones domiciliarias de alcantarillado en áreas urbanas | Producto | N° | 0.00 | 0.00 | 0.00 | 0.00 | 0.00 | 0.00 | 0.00 | --- | --- | --- | --- | --- | --- | | |
| Transferencias Financieras Realizadas | Producto | N° | 0.00 | 0.00 | 0.00 | 0.00 | 0.00 | 0.00 | 0.00 | --- | --- | --- | --- | --- | --- | | |
| Transf. Financ. Para La Ampl. Y Mejorami. De Los Sist. De Agua Potable, Alcant. Y Const. De Planta De Trat. De Aguas Servidas En La Loc. De Paucartambo | Recurso | S/. | 0.00 | 0.00 | 0.00 | 0.00 | 0.00 | 0.00 | 0.00 | --- | --- | --- | --- | --- | --- | PAPT | |
| Nuevas conexiones domiciliarias de agua en áreas urbanas | Producto | N° | 0.00 | 0.00 | 0.00 | 0.00 | 0.00 | 0.00 | 0.00 | --- | --- | --- | --- | --- | --- | | |
| Nuevas conexiones domiciliarias de alcantarillado en áreas urbanas | Producto | N° | 0.00 | 0.00 | 0.00 | 0.00 | 0.00 | 0.00 | 0.00 | --- | --- | --- | --- | --- | --- | | |
| Transferencias Financieras Realizadas | Producto | N° | 0.00 | 0.00 | 0.00 | 0.00 | 0.00 | 0.00 | 0.00 | --- | --- | --- | --- | --- | --- | | |
| Transf. Financ. Para La Ampliación Mejoramiento Del Sistema De Agua Potable Y Saneamiento En La Comunidad De Huayllacocha, Distrito De Huarcondo | Recurso | S/. | 0.00 | 0.00 | 0.00 | 0.00 | 0.00 | 0.00 | 0.00 | --- | --- | --- | --- | --- | --- | PAPT | |
| Nuevas conexiones domiciliarias de agua en áreas urbanas | Producto | N° | 0.00 | 0.00 | 0.00 | 0.00 | 0.00 | 0.00 | 0.00 | --- | --- | --- | --- | --- | --- | | |
| Nuevas conexiones domiciliarias de alcantarillado en áreas urbanas | Producto | N° | 0.00 | 0.00 | 0.00 | 0.00 | 0.00 | 0.00 | 0.00 | --- | --- | --- | --- | --- | --- | | |
| Transferencias Financieras Realizadas | Producto | N° | 0.00 | 0.00 | 0.00 | 0.00 | 0.00 | 0.00 | 0.00 | --- | --- | --- | --- | --- | --- | | |
| Transf. Financ. Para El Mejoramiento Y Ampliación De Los Servicios De Agua Potable Y Saneamiento En La Localidad De Yanacocha, Distrito De Yanacocha | Recurso | S/. | 0.00 | 0.00 | 0.00 | 0.00 | 0.00 | 0.00 | 0.00 | --- | --- | --- | --- | --- | --- | PAPT | |
| Nuevas conexiones domiciliarias de agua en áreas urbanas | Producto | N° | 0.00 | 0.00 | 0.00 | 0.00 | 0.00 | 0.00 | 0.00 | --- | --- | --- | --- | --- | --- | | |
| Nuevas conexiones domiciliarias de alcantarillado en áreas urbanas | Producto | N° | 0.00 | 0.00 | 0.00 | 0.00 | 0.00 | 0.00 | 0.00 | --- | --- | --- | --- | --- | --- | | |
| Transferencias Financieras Realizadas | Producto | N° | 0.00 | 0.00 | 0.00 | 0.00 | 0.00 | 0.00 | 0.00 | --- | --- | --- | --- | --- | --- | | |
| Transf. Financ. Para El Mejoramiento Del Sistema De Agua, Desague Y Tratamiento De Aguas Residuales De Espinar, Distrito De Espinar | Recurso | S/. | 0.00 | 0.00 | 0.00 | 0.00 | 0.00 | 0.00 | 0.00 | --- | --- | --- | --- | --- | --- | PAPT | |
| Nuevas conexiones domiciliarias de agua en áreas urbanas | Producto | N° | 0.00 | 0.00 | 0.00 | 0.00 | 0.00 | 0.00 | 0.00 | --- | --- | --- | --- | --- | --- | | |
| Nuevas conexiones domiciliarias de alcantarillado en áreas urbanas | Producto | N° | 0.00 | 0.00 | 0.00 | 0.00 | 0.00 | 0.00 | 0.00 | --- | --- | --- | --- | --- | --- | | |
| Transferencias Financieras Realizadas | Producto | N° | 0.00 | 0.00 | 0.00 | 0.00 | 0.00 | 0.00 | 0.00 | --- | --- | --- | --- | --- | --- | | |
| Transf. Financ. Para Para La Ampliación, Mejoramiento De Los Servicios De Agua Potable Y Saneamiento De Kimbiri, Distrito De Kimbiri - La Convención | Recurso | S/. | 0.00 | 0.00 | 0.00 | 0.00 | 0.00 | 0.00 | 0.00 | --- | --- | --- | --- | --- | --- | PAPT | |
| Nuevas conexiones domiciliarias de agua en áreas urbanas | Producto | N° | 0.00 | 0.00 | 0.00 | 0.00 | 0.00 | 0.00 | 0.00 | --- | --- | --- | --- | --- | --- | | |
| Nuevas conexiones domiciliarias de alcantarillado en áreas urbanas | Producto | N° | 0.00 | 0.00 | 0.00 | 0.00 | 0.00 | 0.00 | 0.00 | --- | --- | --- | --- | --- | --- | | |
| Transferencias Financieras Realizadas | Producto | N° | 0.00 | 0.00 | 0.00 | 0.00 | 0.00 | 0.00 | 0.00 | --- | --- | --- | --- | --- | --- | | |
| Subtotal - Cusco | Recurso | S/. | 4,939,958.00 | 17,851,583.00 | 34,683,350.00 | 34,683,350.00 | 0.00 | 0.00 | 7,981,571.00 | 0.00% | 0.00% | 23.01% | 23.01% | 0.00 | 0.00 | PAPT | |
| Nuevas conexiones domiciliarias de agua en áreas urbanas | Producto | N° | 47.00 | 1,318.00 | 2,558.00 | 2,558.00 | 0.00 | 0.00 | 62.00 | 0.00% | 0.00% | 2.42% | 2.42% | | | | |
| Nuevas conexiones domiciliarias de alcantarillado en áreas urbanas | Producto | N° | 430.00 | 1,064.00 | 2,622.00 | 2,622.00 | 0.00 | 0.00 | 36.00 | 0.00% | 0.00% | 1.37% | 1.37% | | | | |
| Transferencias Financieras Realizadas | Producto | N° | 0.00 | 5.00 | 19.00 | 19.00 | 0.00 | 0.00 | 14.00 | 0.00% | 0.00% | 73.68% | 73.68% | | | | |

| Objetivo Estratégico General / Objetivo Estratégico Específico / Líneas de acción / Proyectos / Indicadores de Producto | Tipo de Indicador | Unidad de Medida | Línea Base 2007 | 2010 - II | | | | | | | | | | PIA | PIM o Meta Modificada al 30.06.2009 | Fuente de Información, Medios de Verificación |
|---|-------------------|------------------|-----------------|---------------|---------------------|---------------------|-----------------|----------------|--------------|------------------|-----------|-----------|---------------------|-----|-------------------------------------|---|
| | | | | Programación | | | Ejecución | | % de Avance | | | | | | | |
| | | | | Annual 2010 | Acumulada 2008-2010 | Total PEI 2008-2015 | Del II Semestre | Al II Semestre | | Semestral/ Anual | Acumulada | | Total PEI 2008-2015 | | | |
| | | | | (1) | (2) | (3) | (4) | 2010 | 2008-2010 | (7)=(4)/(1) | 2010 | 2008-2010 | (10)=(9)/(3) | | | |
| Mejoramiento del Sistema de Agua Potable y Alcantarillado de Huancavelica | Recursos | S/. | 0.00 | 22,391,169.00 | 22,391,169.00 | 42,391,169.00 | 0.00 | 0.00 | 0.00 | 0.00% | 0.00% | 0.00% | 0.00% | --- | --- | PAPT |
| Nuevas conexiones domiciliarias de agua en áreas urbanas | Producto | N° | 0.00 | 2,246.00 | 2,246.00 | 4,252.00 | 0.00 | 0.00 | 0.00 | 0.00% | 0.00% | 0.00% | 0.00% | | | |
| Nuevas conexiones domiciliarias de alcantarillado en áreas urbanas | Producto | N° | 0.00 | 2,246.00 | 2,246.00 | 4,252.00 | 0.00 | 0.00 | 0.00 | 0.00% | 0.00% | 0.00% | 0.00% | | | |
| Transferencias Financieras Realizadas | Producto | N° | 0.00 | 0.00 | 0.00 | 1.00 | 0.00 | 0.00 | 0.00 | --- | --- | --- | 0.00% | | | |
| Construcción Sistema Alcantarillado y Laguna de Estabilización Secchia | Recursos | S/. | 0.00 | 322,751.00 | 322,751.00 | 322,751.00 | 0.00 | 0.00 | 0.00 | 0.00% | 0.00% | 0.00% | 0.00% | --- | --- | PAPT |
| Nuevas conexiones domiciliarias de agua en áreas urbanas | Producto | N° | 0.00 | 0.00 | 0.00 | 0.00 | 0.00 | 0.00 | 0.00 | --- | --- | --- | --- | | | |
| Nuevas conexiones domiciliarias de alcantarillado en áreas urbanas | Producto | N° | 0.00 | 95.00 | 95.00 | 95.00 | 0.00 | 0.00 | 0.00 | 0.00% | 0.00% | 0.00% | 0.00% | | | |
| Transferencias Financieras Realizadas | Producto | N° | 0.00 | 1.00 | 1.00 | 1.00 | 0.00 | 0.00 | 0.00 | 0.00% | 0.00% | 0.00% | 0.00% | | | |
| Mejoramiento y Ampliación del Sistema de Agua Potable y Alcantarillado en la localidad de Ticmpo | Recursos | S/. | 0.00 | 0.00 | 1,042,034.00 | 1,042,034.00 | 0.00 | 0.00 | 1,042,034.00 | --- | --- | 100.00% | 100.00% | --- | --- | PAPT |
| Nuevas conexiones domiciliarias de agua en áreas urbanas | Producto | N° | 0.00 | 0.00 | 105.00 | 105.00 | 0.00 | 0.00 | 0.00 | --- | --- | 0.00% | 0.00% | | | |
| Nuevas conexiones domiciliarias de alcantarillado en áreas urbanas | Producto | N° | 0.00 | 0.00 | 105.00 | 105.00 | 0.00 | 0.00 | 0.00 | --- | --- | 0.00% | 0.00% | | | |
| Transferencias Financieras Realizadas | Producto | N° | 0.00 | 0.00 | 1.00 | 1.00 | 0.00 | 0.00 | 1.00 | --- | --- | 100.00% | 100.00% | | | |
| Mejoramiento del Sistema de Agua Potable y Ampliación del Sistema de Alcantarillado en la localidad de Lircay | Recursos | S/. | 1,275,000.00 | 0.00 | 1,822,363.00 | 1,822,363.00 | 0.00 | 0.00 | 1,000,000.00 | --- | --- | 54.87% | 54.87% | --- | --- | PAPT |
| Nuevas conexiones domiciliarias de agua en áreas urbanas | Producto | N° | 128.00 | 0.00 | 183.00 | 183.00 | 0.00 | 0.00 | 0.00 | --- | --- | 0.00% | 0.00% | | | |
| Nuevas conexiones domiciliarias de alcantarillado en áreas urbanas | Producto | N° | 128.00 | 0.00 | 183.00 | 183.00 | 0.00 | 0.00 | 0.00 | --- | --- | 0.00% | 0.00% | | | |
| Transferencias Financieras Realizadas | Producto | N° | 0.00 | 0.00 | 1.00 | 1.00 | 0.00 | 0.00 | 1.00 | --- | --- | 100.00% | 100.00% | | | |
| Ampliación y Mejoramiento del Sistema de Agua Potable y Construcción de Letrinas del Distrito de Pomacocha y Anexos de Aychuán, Cuscancha, Cuzcha y Huancapampa | Recursos | S/. | 0.00 | 0.00 | 1,701,738.00 | 1,701,738.00 | 0.00 | 0.00 | 1,410,846.00 | --- | --- | 82.91% | 82.91% | --- | --- | PAPT |
| Nuevas conexiones domiciliarias de agua en áreas urbanas | Producto | N° | 0.00 | 0.00 | 171.00 | 171.00 | 0.00 | 0.00 | 0.00 | --- | --- | 0.00% | 0.00% | | | |
| Nuevas conexiones domiciliarias de alcantarillado en áreas urbanas | Producto | N° | 0.00 | 0.00 | 171.00 | 171.00 | 0.00 | 0.00 | 0.00 | --- | --- | 0.00% | 0.00% | | | |
| Transferencias Financieras Realizadas | Producto | N° | 0.00 | 0.00 | 1.00 | 1.00 | 0.00 | 0.00 | 1.00 | --- | --- | 100.00% | 100.00% | | | |
| Ampliación y Mejoramiento de los Sistemas de Agua Potable y Alcantarillado de las localidades de Izcuchaca, Tenería, Quicos, Larmenta y Tambillo - Huancavelica | Recursos | S/. | 900,000.00 | 0.00 | 1,008,703.00 | 1,008,703.00 | 0.00 | 0.00 | 763,903.00 | --- | --- | 75.73% | 75.73% | --- | --- | PAPT |
| Nuevas conexiones domiciliarias de agua en áreas urbanas | Producto | N° | 90.00 | 0.00 | 101.00 | 101.00 | 0.00 | 0.00 | 0.00 | --- | --- | 0.00% | 0.00% | | | |
| Nuevas conexiones domiciliarias de alcantarillado en áreas urbanas | Producto | N° | 90.00 | 0.00 | 101.00 | 101.00 | 0.00 | 0.00 | 0.00 | --- | --- | 0.00% | 0.00% | | | |
| Transferencias Financieras Realizadas | Producto | N° | 0.00 | 0.00 | 1.00 | 1.00 | 0.00 | 0.00 | 1.00 | --- | --- | 100.00% | 100.00% | | | |
| Transferencias Financieras para Ampliación, Mejoramiento de los Sistemas de Agua Potable y Desagüe de la localidad de Paucara, Distrito de Paucara - A | Recursos | S/. | 0.00 | 0.00 | 4,656,468.00 | 4,656,468.00 | 0.00 | 0.00 | 0.00 | --- | --- | 0.00% | 0.00% | --- | --- | PAPT |
| Nuevas conexiones domiciliarias de agua en áreas urbanas | Producto | N° | 0.00 | 0.00 | 467.00 | 467.00 | 0.00 | 0.00 | 0.00 | --- | --- | 0.00% | 0.00% | | | |
| Nuevas conexiones domiciliarias de alcantarillado en áreas urbanas | Producto | N° | 0.00 | 0.00 | 467.00 | 467.00 | 0.00 | 0.00 | 0.00 | --- | --- | 0.00% | 0.00% | | | |
| Transferencias Financieras Realizadas | Producto | N° | 0.00 | 0.00 | 1.00 | 1.00 | 0.00 | 0.00 | 0.00 | --- | --- | 0.00% | 0.00% | | | |
| Ampliación Mejoramiento y Reconstrucción del Sistema de Agua Potable y Alcantarillado, con Planta de Tratamiento de las Aguas Residuales del Distrito Huaytará y Anexos - Chuqumarán y Chocorvo, Provincia de Huaytará - Huancavelica | Recursos | S/. | 0.00 | 0.00 | 5,184,920.00 | 5,184,920.00 | 0.00 | 0.00 | 87,750.00 | --- | --- | 1.69% | 1.69% | --- | --- | PAPT |
| Nuevas conexiones domiciliarias de agua en áreas urbanas | Producto | N° | 0.00 | 0.00 | 521.00 | 521.00 | 0.00 | 0.00 | 0.00 | --- | --- | 0.00% | 0.00% | | | |
| Nuevas conexiones domiciliarias de alcantarillado en áreas urbanas | Producto | N° | 0.00 | 0.00 | 521.00 | 521.00 | 0.00 | 0.00 | 0.00 | --- | --- | 0.00% | 0.00% | | | |
| Transferencias Financieras Realizadas | Producto | N° | 0.00 | 0.00 | 1.00 | 1.00 | 0.00 | 0.00 | 1.00 | --- | --- | 100.00% | 100.00% | | | |
| Ampliación, Mejoramiento y Reconstrucción del Sistema de Agua Potable y Alcantarillado, con Planta de Tratamiento de las Aguas Residuales del Distrito de Sanlago de Chocorvos, Provincia de Huaytará - Huancavelica | Recursos | S/. | 0.00 | 0.00 | 2,720,966.00 | 2,720,966.00 | 0.00 | 0.00 | 81,629.00 | --- | --- | 3.00% | 3.00% | --- | --- | PAPT |
| Nuevas conexiones domiciliarias de agua en áreas urbanas | Producto | N° | 0.00 | 0.00 | 273.00 | 273.00 | 0.00 | 0.00 | 0.00 | --- | --- | 0.00% | 0.00% | | | |
| Nuevas conexiones domiciliarias de alcantarillado en áreas urbanas | Producto | N° | 0.00 | 0.00 | 273.00 | 273.00 | 0.00 | 0.00 | 0.00 | --- | --- | 0.00% | 0.00% | | | |
| Transferencias Financieras Realizadas | Producto | N° | 0.00 | 0.00 | 1.00 | 1.00 | 0.00 | 0.00 | 1.00 | --- | --- | 100.00% | 100.00% | | | |
| Ampliación y Construcción del Sistema de Agua Potable y Sistema de Alcantarillado, con Planta de Tratamiento de las Aguas Residuales de la localidad de Huayllahuara, Distrito de Huayllahuara - Huancavelica - Huancavelica | Recursos | S/. | 0.00 | 0.00 | 5,503,600.00 | 5,503,600.00 | 0.00 | 0.00 | 99,065.00 | --- | --- | 1.80% | 1.80% | --- | --- | PAPT |
| Nuevas conexiones domiciliarias de agua en áreas urbanas | Producto | N° | 0.00 | 0.00 | 553.00 | 553.00 | 0.00 | 0.00 | 0.00 | --- | --- | 0.00% | 0.00% | | | |
| Nuevas conexiones domiciliarias de alcantarillado en áreas urbanas | Producto | N° | 0.00 | 0.00 | 553.00 | 553.00 | 0.00 | 0.00 | 0.00 | --- | --- | 0.00% | 0.00% | | | |
| Transferencias Financieras Realizadas | Producto | N° | 0.00 | 0.00 | 1.00 | 1.00 | 0.00 | 0.00 | 1.00 | --- | --- | 100.00% | 100.00% | | | |
| Mejoram. del Sist. de agua potable y const. de alcant. y letrinas de la localidad de Andabamba y centros poblados de Meyumarca | Recursos | S/. | 0.00 | 0.00 | 0.00 | 0.00 | 0.00 | 0.00 | 0.00 | --- | --- | --- | --- | --- | --- | PAPT |
| Nuevas conexiones domiciliarias de agua en áreas urbanas | Producto | N° | 0.00 | 0.00 | 0.00 | 0.00 | 0.00 | 0.00 | 0.00 | --- | --- | --- | --- | | | |
| Nuevas conexiones domiciliarias de alcantarillado en áreas urbanas | Producto | N° | 0.00 | 0.00 | 0.00 | 0.00 | 0.00 | 0.00 | 0.00 | --- | --- | --- | --- | | | |
| Transferencias Financieras Realizadas | Producto | N° | 0.00 | 0.00 | 0.00 | 0.00 | 0.00 | 0.00 | 0.00 | --- | --- | --- | --- | | | |

| Objetivo Estratégico General / Objetivo Estratégico Específico / Líneas de acción / Proyectos / Indicadores de Producto | Tipo de Indicador | Unidad de Medida | Línea Base 2007 | 2010 - II | | | | | | | | | | | Fuente de Información, Medios de Verificación | | |
|---|----------------------|---------------------|---------------------|-----------------------|-------------------------------|-------------------------------|------------------------|----------------|---------------------|---------------------------------|---------------------|--------------|--|--|--|-------------|-------------|
| | | | | Programación | | | Ejecución | | % de Avance | | | PIA | PIM o Meta Modificada al 30.06.2009 | | | | |
| | | | | Annual 2010 (1) | Acumulada 2008-2010 (2) | Total PEI 2008-2015 (3) | Del II Semestre (4) | Al II Semestre | | Semestral/ Anual (7)=(4)/(1) | Acumulada | | | Total PEI 2008-2015 (10)=(6)/(3) | | | |
| | | | | | | | | 2010 (5) | 2008-2010 (6) | | 2010 (8)=(5)/(1) | | | 2008-2010 (9)=(6)/(2) | | | |
| Mejoramiento y Ampliación del Sistema de Agua Potable e Instalación de Desague-Comunidad Los Nogales distrito de Colcabamba Prov. de Tarma | Recursos | S/. | 0.00 | 0.00 | 0.00 | 0.00 | 0.00 | 0.00 | 0.00 | 0.00 | 0.00 | --- | --- | --- | --- | --- | PAPT |
| Nuevas conexiones domiciliarias de agua en áreas urbanas | Producto | N° | 0.00 | 0.00 | 0.00 | 0.00 | 0.00 | 0.00 | 0.00 | 0.00 | 0.00 | --- | --- | --- | --- | --- | |
| Nuevas conexiones domiciliarias de alcantarillado en áreas urbanas | Producto | N° | 0.00 | 0.00 | 0.00 | 0.00 | 0.00 | 0.00 | 0.00 | 0.00 | 0.00 | --- | --- | --- | --- | --- | |
| Transferencias Financieras Realizadas | Producto | N° | 0.00 | 0.00 | 0.00 | 0.00 | 0.00 | 0.00 | 0.00 | 0.00 | 0.00 | --- | --- | --- | --- | --- | |
| Mejoramiento y Ampliación de los Servicios de Agua Potable y Alcantarillado Dto. de Huancavelica | Recursos | S/. | 0.00 | 0.00 | 0.00 | 0.00 | 0.00 | 0.00 | 0.00 | 0.00 | 0.00 | --- | --- | --- | --- | --- | PAPT |
| Nuevas conexiones domiciliarias de agua en áreas urbanas | Producto | N° | 0.00 | 0.00 | 0.00 | 0.00 | 0.00 | 0.00 | 0.00 | 0.00 | 0.00 | --- | --- | --- | --- | --- | |
| Nuevas conexiones domiciliarias de alcantarillado en áreas urbanas | Producto | N° | 0.00 | 0.00 | 0.00 | 0.00 | 0.00 | 0.00 | 0.00 | 0.00 | 0.00 | --- | --- | --- | --- | --- | |
| Transferencias Financieras Realizadas | Producto | N° | 0.00 | 0.00 | 0.00 | 0.00 | 0.00 | 0.00 | 0.00 | 0.00 | 0.00 | --- | --- | --- | --- | --- | |
| Transf. Financ. Para Mej. Del Sist. De Agua Pot. Y Const. Del Sist. De Alcant. Con Pla. De Trat. De Aguas Residuales De La Loc. De San Miguel De Huallahu | Recursos | S/. | 0.00 | 0.00 | 0.00 | 0.00 | 0.00 | 0.00 | 0.00 | 0.00 | 0.00 | --- | --- | --- | --- | --- | PAPT |
| Nuevas conexiones domiciliarias de agua en áreas urbanas | Producto | N° | 0.00 | 0.00 | 0.00 | 0.00 | 0.00 | 0.00 | 0.00 | 0.00 | 0.00 | --- | --- | --- | --- | --- | |
| Nuevas conexiones domiciliarias de alcantarillado en áreas urbanas | Producto | N° | 0.00 | 0.00 | 0.00 | 0.00 | 0.00 | 0.00 | 0.00 | 0.00 | 0.00 | --- | --- | --- | --- | --- | |
| Transferencias Financieras Realizadas | Producto | N° | 0.00 | 0.00 | 0.00 | 0.00 | 0.00 | 0.00 | 0.00 | 0.00 | 0.00 | --- | --- | --- | --- | --- | |
| Transf. Financ. Para Reconstrucción Del Sist. De Agua Potable Con Captación Vertical Subterránea Y Del Sist. De Alcant. Con Plar En El Dist. De Abusaycha | Recursos | S/. | 0.00 | 0.00 | 0.00 | 0.00 | 0.00 | 0.00 | 0.00 | 0.00 | 0.00 | --- | --- | --- | --- | --- | PAPT |
| Nuevas conexiones domiciliarias de agua en áreas urbanas | Producto | N° | 0.00 | 0.00 | 0.00 | 0.00 | 0.00 | 0.00 | 0.00 | 0.00 | 0.00 | --- | --- | --- | --- | --- | |
| Nuevas conexiones domiciliarias de alcantarillado en áreas urbanas | Producto | N° | 0.00 | 0.00 | 0.00 | 0.00 | 0.00 | 0.00 | 0.00 | 0.00 | 0.00 | --- | --- | --- | --- | --- | |
| Transferencias Financieras Realizadas | Producto | N° | 0.00 | 0.00 | 0.00 | 0.00 | 0.00 | 0.00 | 0.00 | 0.00 | 0.00 | --- | --- | --- | --- | --- | |
| Transf. Financ. Para Construcción De Alcantarillado Sanitario Comunidad Campesina De Gilapeta, Distrito De San Marcos De Rocchac | Recursos | S/. | 0.00 | 0.00 | 0.00 | 0.00 | 0.00 | 0.00 | 0.00 | 0.00 | 0.00 | --- | --- | --- | --- | --- | PAPT |
| Nuevas conexiones domiciliarias de agua en áreas urbanas | Producto | N° | 0.00 | 0.00 | 0.00 | 0.00 | 0.00 | 0.00 | 0.00 | 0.00 | 0.00 | --- | --- | --- | --- | --- | |
| Nuevas conexiones domiciliarias de alcantarillado en áreas urbanas | Producto | N° | 0.00 | 0.00 | 0.00 | 0.00 | 0.00 | 0.00 | 0.00 | 0.00 | 0.00 | --- | --- | --- | --- | --- | |
| Transferencias Financieras Realizadas | Producto | N° | 0.00 | 0.00 | 0.00 | 0.00 | 0.00 | 0.00 | 0.00 | 0.00 | 0.00 | --- | --- | --- | --- | --- | |
| Transf. Financ. Para Mejoram. Y Ampl. Del Sist. De Agua Potable E Inst. Del Sist. De Alcantarillado En La Comunidad Campesina De Trancacampa | Recursos | S/. | 0.00 | 0.00 | 0.00 | 0.00 | 0.00 | 0.00 | 0.00 | 0.00 | 0.00 | --- | --- | --- | --- | --- | PAPT |
| Nuevas conexiones domiciliarias de agua en áreas urbanas | Producto | N° | 0.00 | 0.00 | 0.00 | 0.00 | 0.00 | 0.00 | 0.00 | 0.00 | 0.00 | --- | --- | --- | --- | --- | |
| Nuevas conexiones domiciliarias de alcantarillado en áreas urbanas | Producto | N° | 0.00 | 0.00 | 0.00 | 0.00 | 0.00 | 0.00 | 0.00 | 0.00 | 0.00 | --- | --- | --- | --- | --- | |
| Transferencias Financieras Realizadas | Producto | N° | 0.00 | 0.00 | 0.00 | 0.00 | 0.00 | 0.00 | 0.00 | 0.00 | 0.00 | --- | --- | --- | --- | --- | |
| Transf. Financ. Para Para La Construcción Del Sistema De Alcantarillado En La Comunidad Campesina De Paccha, Distrito De San Marcos De Rocchac | Recursos | S/. | 0.00 | 0.00 | 0.00 | 0.00 | 0.00 | 0.00 | 0.00 | 0.00 | 0.00 | --- | --- | --- | --- | --- | PAPT |
| Nuevas conexiones domiciliarias de agua en áreas urbanas | Producto | N° | 0.00 | 0.00 | 0.00 | 0.00 | 0.00 | 0.00 | 0.00 | 0.00 | 0.00 | --- | --- | --- | --- | --- | |
| Nuevas conexiones domiciliarias de alcantarillado en áreas urbanas | Producto | N° | 0.00 | 0.00 | 0.00 | 0.00 | 0.00 | 0.00 | 0.00 | 0.00 | 0.00 | --- | --- | --- | --- | --- | |
| Transferencias Financieras Realizadas | Producto | N° | 0.00 | 0.00 | 0.00 | 0.00 | 0.00 | 0.00 | 0.00 | 0.00 | 0.00 | --- | --- | --- | --- | --- | |
| Transf. Financ. Para El Mejoramiento Y Ampliación De Los Sistemas De Agua Potable Y Alcantarillado Del Centro Poblado De Puca Cruz, Distrito De Rosario | Recursos | S/. | 0.00 | 0.00 | 0.00 | 0.00 | 0.00 | 0.00 | 0.00 | 0.00 | 0.00 | --- | --- | --- | --- | --- | PAPT |
| Nuevas conexiones domiciliarias de agua en áreas urbanas | Producto | N° | 0.00 | 0.00 | 0.00 | 0.00 | 0.00 | 0.00 | 0.00 | 0.00 | 0.00 | --- | --- | --- | --- | --- | |
| Nuevas conexiones domiciliarias de alcantarillado en áreas urbanas | Producto | N° | 0.00 | 0.00 | 0.00 | 0.00 | 0.00 | 0.00 | 0.00 | 0.00 | 0.00 | --- | --- | --- | --- | --- | |
| Transferencias Financieras Realizadas | Producto | N° | 0.00 | 0.00 | 0.00 | 0.00 | 0.00 | 0.00 | 0.00 | 0.00 | 0.00 | --- | --- | --- | --- | --- | |
| Subtotal - Huancavelica | Recursos | S/. | 2,175,000.00 | 22,713,920.00 | 46,354,712.00 | 66,354,712.00 | 0.00 | 0.00 | 4,485,227.00 | 0.00% | 0.00% | 9.68% | 6.76% | 0.00 | 0.00 | 0.00 | PAPT |
| Nuevas conexiones domiciliarias de agua en áreas urbanas | Producto | N° | 218.00 | 2,246.00 | 4,620.00 | 6,626.00 | 0.00 | 0.00 | 0.00 | 0.00% | 0.00% | 0.00% | 0.00% | | | | |
| Nuevas conexiones domiciliarias de alcantarillado en áreas urbanas | Producto | N° | 218.00 | 2,341.00 | 4,715.00 | 6,721.00 | 0.00 | 0.00 | 0.00 | 0.00% | 0.00% | 0.00% | 0.00% | | | | |
| Transferencias Financieras Realizadas | Producto | N° | 0.00 | 1.00 | 9.00 | 10.00 | 0.00 | 0.00 | 7.00 | 0.00% | 0.00% | 77.78% | 70.00% | | | | |
| Construcción del Sistema de Drenaje de la ciudad de Huánuco | Recursos | S/. | 140,000.00 | 0.00 | 44,521,417.00 | 44,521,417.00 | 0.00 | 0.00 | 24,712,850.00 | --- | --- | 55.51% | 55.51% | --- | --- | --- | PAPT |
| Nuevas conexiones domiciliarias de agua en áreas urbanas | Producto | N° | 0.00 | 0.00 | 0.00 | 0.00 | 0.00 | 0.00 | 0.00 | --- | --- | --- | --- | | | | |
| Nuevas conexiones domiciliarias de alcantarillado en áreas urbanas | Producto | N° | 0.00 | 0.00 | 0.00 | 0.00 | 0.00 | 0.00 | 0.00 | --- | --- | --- | --- | | | | |
| Transferencias Financieras Realizadas | Producto | N° | 0.00 | 0.00 | 1.00 | 1.00 | 0.00 | 0.00 | 1.00 | --- | --- | 100.00% | 100.00% | | | | |
| Rehabilitación y Ampliación del Sistema de Agua Potable y Alcantarillado de la localidad de Pachas | Recursos | S/. | 350,000.00 | 0.00 | 3,277,729.00 | 3,277,729.00 | 0.00 | 0.00 | 508,099.00 | --- | --- | 15.50% | 15.50% | --- | --- | --- | PAPT |
| Nuevas conexiones domiciliarias de agua en áreas urbanas | Producto | N° | 35.00 | 0.00 | 329.00 | 329.00 | 0.00 | 0.00 | 51.00 | --- | --- | 15.50% | 15.50% | | | | |
| Nuevas conexiones domiciliarias de alcantarillado en áreas urbanas | Producto | N° | 35.00 | 0.00 | 329.00 | 329.00 | 0.00 | 0.00 | 51.00 | --- | --- | 15.50% | 15.50% | | | | |
| Transferencias Financieras Realizadas | Producto | N° | 0.00 | 0.00 | 1.00 | 1.00 | 0.00 | 0.00 | 1.00 | --- | --- | 100.00% | 100.00% | | | | |

| Objetivo Estratégico General / Objetivo Estratégico Específico / Líneas de acción / Proyectos / Indicadores de Producto | | | Tipo de Indicador | Unidad de Medida | Línea Base 2007 | 2010 - II | | | | | | | | | | Fuente de Información, Medios de Verificación | | |
|---|--|---|-------------------|------------------|-----------------|----------------------|-------------------------------|-------------------------------|-----------------|----------------|------------------|---------------------------------|-------------|---------------------|---------------------------|---|-----|-------------------------------------|
| | | | | | | Programación | | | Del II Semestre | Ejecución | | Semestral/ Anual (7)=(4)/(1) | % de Avance | | Total PEI (10)=(6)/(3) | | PIA | PIM o Meta Modificada al 30.06.2009 |
| | | | | | | Anual 2010 (1) | Acumulada 2008-2010 (2) | Total PEI 2008-2015 (3) | | Al II Semestre | | | Acumulada | | | | | |
| | | | | | | | | | | 2010 (5) | 2008-2010 (6) | | | 2010 (8)=(5)/(1) | | | | |
| | | Construcción del Sistema de Agua Potable y Alcantarillado del A.H. Luzmila Templo Condezo | Recursos | S/. | 0.00 | 0.00 | 901,654.00 | 901,654.00 | 0.00 | 0.00 | 901,654.00 | --- | --- | 100.00% | 100.00% | --- | --- | PAPT |
| | | Nuevas conexiones domiciliarias de agua en áreas urbanas | Producto | N° | 0.00 | 0.00 | 90.00 | 90.00 | 0.00 | 0.00 | 90.00 | --- | --- | 0.00% | 0.00% | | | |
| | | Nuevas conexiones domiciliarias de alcantarillado en áreas urbanas | Producto | N° | 0.00 | 0.00 | 90.00 | 90.00 | 0.00 | 0.00 | 90.00 | --- | --- | 0.00% | 0.00% | | | |
| | | Transferencias Financieras Realizadas | Producto | N° | 0.00 | 0.00 | 1.00 | 1.00 | 0.00 | 0.00 | 1.00 | --- | --- | 100.00% | 100.00% | | | |
| | | Construcción del Sistema de Desagüe Las Palmas, Provincia de Leoncio Prado - Huánuco | Recursos | S/. | 0.00 | 0.00 | 289,066.00 | 289,066.00 | 0.00 | 0.00 | 289,066.00 | --- | --- | 0.00% | 0.00% | --- | --- | PAPT |
| | | Nuevas conexiones domiciliarias de agua en áreas urbanas | Producto | N° | 0.00 | 0.00 | 0.00 | 0.00 | 0.00 | 0.00 | 0.00 | --- | --- | --- | --- | | | |
| | | Nuevas conexiones domiciliarias de alcantarillado en áreas urbanas | Producto | N° | 0.00 | 0.00 | 86.00 | 86.00 | 0.00 | 0.00 | 86.00 | --- | --- | 0.00% | 0.00% | | | |
| | | Transferencias Financieras Realizadas | Producto | N° | 0.00 | 0.00 | 1.00 | 1.00 | 0.00 | 0.00 | 1.00 | --- | --- | 0.00% | 0.00% | | | |
| | | Construcción Redes Colectoras y Conexiones Domiciliarias para Alcantarillado en la localidad de La Esperanza, Distrito de Amanlis, Provincia de Huánuco - Huánuco | Recursos | S/. | 0.00 | 0.00 | 1,994,713.00 | 1,994,713.00 | 0.00 | 0.00 | 1,994,713.00 | --- | --- | 0.00% | 0.00% | --- | --- | PAPT |
| | | Nuevas conexiones domiciliarias de agua en áreas urbanas | Producto | N° | 0.00 | 0.00 | 0.00 | 0.00 | 0.00 | 0.00 | 0.00 | --- | --- | --- | --- | | | |
| | | Nuevas conexiones domiciliarias de alcantarillado en áreas urbanas | Producto | N° | 0.00 | 0.00 | 589.00 | 589.00 | 0.00 | 0.00 | 589.00 | --- | --- | 0.00% | 0.00% | | | |
| | | Transferencias Financieras Realizadas | Producto | N° | 0.00 | 0.00 | 1.00 | 1.00 | 0.00 | 0.00 | 1.00 | --- | --- | 0.00% | 0.00% | | | |
| | | Mejoramiento y Rehabilitación de Emisor Principal San Luis - Pasaje Watson | Recursos | S/. | 82,669.00 | 0.00 | 5,498.00 | 5,498.00 | 0.00 | 0.00 | 5,498.00 | --- | --- | 100.00% | 100.00% | --- | --- | PAPT |
| | | Nuevas conexiones domiciliarias de agua en áreas urbanas | Producto | N° | 0.00 | 0.00 | 0.00 | 0.00 | 0.00 | 0.00 | 0.00 | --- | --- | --- | --- | | | |
| | | Nuevas conexiones domiciliarias de alcantarillado en áreas urbanas | Producto | N° | 0.00 | 0.00 | 0.00 | 0.00 | 0.00 | 0.00 | 0.00 | --- | --- | --- | --- | | | |
| | | Transferencias Financieras Realizadas | Producto | N° | 0.00 | 0.00 | 1.00 | 1.00 | 0.00 | 0.00 | 1.00 | --- | --- | 100.00% | 100.00% | | | |
| | | Rehabilitación del Sistema de Agua Potable en FONAVI I - Paucabambilla | Recursos | S/. | 56,685.00 | 0.00 | 37,790.00 | 37,790.00 | 0.00 | 0.00 | 37,790.00 | --- | --- | 100.00% | 100.00% | --- | --- | PAPT |
| | | Nuevas conexiones domiciliarias de agua en áreas urbanas | Producto | N° | 0.00 | 0.00 | 0.00 | 0.00 | 0.00 | 0.00 | 0.00 | --- | --- | --- | --- | | | |
| | | Nuevas conexiones domiciliarias de alcantarillado en áreas urbanas | Producto | N° | 17.00 | 0.00 | 11.00 | 11.00 | 0.00 | 0.00 | 11.00 | --- | --- | 100.00% | 100.00% | | | |
| | | Transferencias Financieras Realizadas | Producto | N° | 0.00 | 0.00 | 1.00 | 1.00 | 0.00 | 0.00 | 1.00 | --- | --- | 100.00% | 100.00% | | | |
| | | Instalación del Sistema de Cámara de Retención de Sólidos - Huánuco | Recursos | S/. | 15,565.00 | 0.00 | 10,569.00 | 10,569.00 | 0.00 | 0.00 | 10,569.00 | --- | --- | 100.00% | 100.00% | --- | --- | PAPT |
| | | Nuevas conexiones domiciliarias de agua en áreas urbanas | Producto | N° | 0.00 | 0.00 | 0.00 | 0.00 | 0.00 | 0.00 | 0.00 | --- | --- | --- | --- | | | |
| | | Nuevas conexiones domiciliarias de alcantarillado en áreas urbanas | Producto | N° | 0.00 | 0.00 | 0.00 | 0.00 | 0.00 | 0.00 | 0.00 | --- | --- | --- | --- | | | |
| | | Transferencias Financieras Realizadas | Producto | N° | 0.00 | 0.00 | 1.00 | 1.00 | 0.00 | 0.00 | 1.00 | --- | --- | 100.00% | 100.00% | | | |
| | | Mejoramiento del Sistema de Captación de Agua - Cancchán | Recursos | S/. | 64,096.00 | 0.00 | 23,549.00 | 23,549.00 | 0.00 | 0.00 | 23,549.00 | --- | --- | 100.00% | 100.00% | --- | --- | PAPT |
| | | Nuevas conexiones domiciliarias de agua en áreas urbanas | Producto | N° | 0.00 | 0.00 | 0.00 | 0.00 | 0.00 | 0.00 | 0.00 | --- | --- | --- | --- | | | |
| | | Nuevas conexiones domiciliarias de alcantarillado en áreas urbanas | Producto | N° | 0.00 | 0.00 | 0.00 | 0.00 | 0.00 | 0.00 | 0.00 | --- | --- | --- | --- | | | |
| | | Transferencias Financieras Realizadas | Producto | N° | 0.00 | 0.00 | 1.00 | 1.00 | 0.00 | 0.00 | 1.00 | --- | --- | 100.00% | 100.00% | | | |
| | | Mejoramiento, Rehabilitación y Ampliación del Sistema de Agua Potable en la localidad de Huacar, Distrito de Huacar, Provincia de Ambo - Huánuco | Recursos | S/. | 0.00 | 0.00 | 1,882,750.00 | 1,882,750.00 | 0.00 | 0.00 | 1,882,750.00 | --- | --- | 61.08% | 61.08% | --- | --- | PAPT |
| | | Nuevas conexiones domiciliarias de agua en áreas urbanas | Producto | N° | 0.00 | 0.00 | 556.00 | 556.00 | 0.00 | 0.00 | 556.00 | --- | --- | 0.00% | 0.00% | | | |
| | | Nuevas conexiones domiciliarias de alcantarillado en áreas urbanas | Producto | N° | 0.00 | 0.00 | 0.00 | 0.00 | 0.00 | 0.00 | 0.00 | --- | --- | --- | --- | | | |
| | | Transferencias Financieras Realizadas | Producto | N° | 0.00 | 0.00 | 1.00 | 1.00 | 0.00 | 0.00 | 1.00 | --- | --- | 100.00% | 100.00% | | | |
| | | Construcción Sistema de Agua Potable y Alcantarillado - Chunapampa - Colpa Baja, Provincia de Huánuco - Huánuco | Recursos | S/. | 34,000.00 | 0.00 | 943,633.00 | 943,633.00 | 0.00 | 0.00 | 943,633.00 | --- | --- | 100.00% | 100.00% | --- | --- | PAPT |
| | | Nuevas conexiones domiciliarias de agua en áreas urbanas | Producto | N° | 3.00 | 0.00 | 95.00 | 95.00 | 0.00 | 0.00 | 95.00 | --- | --- | 0.00% | 0.00% | | | |
| | | Nuevas conexiones domiciliarias de alcantarillado en áreas urbanas | Producto | N° | 3.00 | 0.00 | 95.00 | 95.00 | 0.00 | 0.00 | 95.00 | --- | --- | 0.00% | 0.00% | | | |
| | | Transferencias Financieras Realizadas | Producto | N° | 0.00 | 0.00 | 1.00 | 1.00 | 0.00 | 0.00 | 1.00 | --- | --- | 100.00% | 100.00% | | | |
| | | Mejoramiento y Ampliación del Sistema de Abastecimiento de Agua Potable de la localidad de Cayumba, Provincia de Leoncio Prado - Huánuco | Recursos | S/. | 0.00 | 0.00 | 136,100.00 | 136,100.00 | 0.00 | 0.00 | 136,100.00 | --- | --- | 100.00% | 100.00% | --- | --- | PAPT |
| | | Nuevas conexiones domiciliarias de agua en áreas urbanas | Producto | N° | 0.00 | 0.00 | 40.00 | 40.00 | 0.00 | 0.00 | 40.00 | --- | --- | 0.00% | 0.00% | | | |
| | | Nuevas conexiones domiciliarias de alcantarillado en áreas urbanas | Producto | N° | 0.00 | 0.00 | 0.00 | 0.00 | 0.00 | 0.00 | 0.00 | --- | --- | --- | --- | | | |
| | | Transferencias Financieras Realizadas | Producto | N° | 0.00 | 0.00 | 1.00 | 1.00 | 0.00 | 0.00 | 1.00 | --- | --- | 100.00% | 100.00% | | | |
| | | Mejoramiento y Ampliación del Sistema de Agua Potable e Instalación del Sistema de Alcantarillado de la localidad de Codo del Pozuzo, Distrito de Codo del Pozuzo - Puerto Inca - Huánuco | Recursos | S/. | 1,208,000.00 | 0.00 | 1,129,701.00 | 1,129,701.00 | 0.00 | 0.00 | 1,129,701.00 | --- | --- | 49.04% | 49.04% | --- | --- | PAPT |
| | | Nuevas conexiones domiciliarias de agua en áreas urbanas | Producto | N° | 121.00 | 0.00 | 113.00 | 113.00 | 0.00 | 0.00 | 113.00 | --- | --- | 0.00% | 0.00% | | | |
| | | Nuevas conexiones domiciliarias de alcantarillado en áreas urbanas | Producto | N° | 121.00 | 0.00 | 113.00 | 113.00 | 0.00 | 0.00 | 113.00 | --- | --- | 0.00% | 0.00% | | | |
| | | Transferencias Financieras Realizadas | Producto | N° | 0.00 | 0.00 | 1.00 | 1.00 | 0.00 | 0.00 | 1.00 | --- | --- | 100.00% | 100.00% | | | |
| | | Mejoramiento, Ampliación del Sistema de Agua Potable e Instalación del Sistema de Desagüe de Pllao - Tranca - Cushipampa, Provincia de Huánuco - Huánuco | Recursos | S/. | 213,101.00 | 0.00 | 460,651.00 | 460,651.00 | 0.00 | 0.00 | 460,651.00 | --- | --- | 60.51% | 60.51% | --- | --- | PAPT |
| | | Nuevas conexiones domiciliarias de agua en áreas urbanas | Producto | N° | 21.00 | 0.00 | 46.00 | 46.00 | 0.00 | 0.00 | 46.00 | --- | --- | 0.00% | 0.00% | | | |
| | | Nuevas conexiones domiciliarias de alcantarillado en áreas urbanas | Producto | N° | 21.00 | 0.00 | 46.00 | 46.00 | 0.00 | 0.00 | 46.00 | --- | --- | 0.00% | 0.00% | | | |
| | | Transferencias Financieras Realizadas | Producto | N° | 0.00 | 0.00 | 1.00 | 1.00 | 0.00 | 0.00 | 1.00 | --- | --- | 100.00% | 100.00% | | | |

| Objetivo Estratégico General / Objetivo Específico / Líneas de acción / Proyectos / Indicadores de Producto | | | Tipo de Indicador | Unidad de Medida | Línea Base 2007 | 2010 - II | | | | | | | | | | PIA | PIM o Meta Modificada al 30.06.2009 | Fuente de Información, Medios de Verificación |
|---|--|--|-------------------|------------------|-----------------|-----------------|-------------------------|-------------------------|---------------------|----------------|---------------|------------------------------|------------------|-----------------------|----------------------------------|-----|-------------------------------------|---|
| | | | | | | Programación | | | Ejecución | | | | % de Avance | | | | | |
| | | | | | | Annual 2010 (1) | Acumulada 2008-2010 (2) | Total PEI 2008-2015 (3) | Del II Semestre (4) | Al II Semestre | | Semestral/ Anual (7)=(4)/(1) | Acumulada | | Total PEI 2008-2015 (10)=(6)/(3) | | | |
| | | | | | | | | | | 2010 (5) | 2008-2010 (6) | | 2010 (8)=(5)/(1) | 2008-2010 (9)=(6)/(2) | | | | |
| | | Construcción de Sistema de Agua Potable por Gravedad en las Asociaciones Pro-Vivienda Los Jardines - Loyzeth Reáteguí Carbajal, Provincia de Leoncio Prado - Huánuco | Recursos | S/. | 41,382.00 | 0.00 | 85,000.00 | 85,000.00 | 0.00 | 0.00 | 70,918.00 | --- | --- | 83.43% | 83.43% | --- | --- | PAPT |
| | | Nuevas conexiones domiciliarias de agua en áreas urbanas | Producto | N° | 12.00 | 0.00 | 25.00 | 25.00 | 0.00 | 0.00 | 0.00 | --- | --- | 0.00% | 0.00% | | | |
| | | Nuevas conexiones domiciliarias de alcantarillado en áreas urbanas | Producto | N° | 0.00 | 0.00 | 0.00 | 0.00 | 0.00 | 0.00 | 0.00 | --- | --- | --- | --- | | | |
| | | Transferencias Financieras Realizadas | Producto | N° | 0.00 | 0.00 | 1.00 | 1.00 | 0.00 | 0.00 | 1.00 | --- | --- | 100.00% | 100.00% | | | |
| | | Construcción de Red Matriz de Desague en el Pueblo Joven 09 de Octubre | Recursos | S/. | 56,948.00 | 0.00 | 204,632.00 | 204,632.00 | 0.00 | 0.00 | 183,033.00 | --- | --- | 89.44% | 89.44% | --- | --- | PAPT |
| | | Nuevas conexiones domiciliarias de agua en áreas urbanas | Producto | N° | 0.00 | 0.00 | 0.00 | 0.00 | 0.00 | 0.00 | 0.00 | --- | --- | --- | --- | | | |
| | | Nuevas conexiones domiciliarias de alcantarillado en áreas urbanas | Producto | N° | 0.00 | 0.00 | 0.00 | 0.00 | 0.00 | 0.00 | 0.00 | --- | --- | --- | --- | | | |
| | | Transferencias Financieras Realizadas | Producto | N° | 0.00 | 0.00 | 1.00 | 1.00 | 0.00 | 0.00 | 1.00 | --- | --- | 100.00% | 100.00% | | | |
| | | Construcción Sistema Agua y Desague de Molino, Distrito de Molino - Pachitea - Huánuco | Recursos | S/. | 931,300.00 | 0.00 | 982,700.00 | 982,700.00 | 0.00 | 0.00 | 982,700.00 | --- | --- | 100.00% | 100.00% | --- | --- | PAPT |
| | | Nuevas conexiones domiciliarias de agua en áreas urbanas | Producto | N° | 93.00 | 0.00 | 99.00 | 99.00 | 0.00 | 0.00 | 0.00 | --- | --- | 0.00% | 0.00% | | | |
| | | Nuevas conexiones domiciliarias de alcantarillado en áreas urbanas | Producto | N° | 93.00 | 0.00 | 99.00 | 99.00 | 0.00 | 0.00 | 0.00 | --- | --- | 0.00% | 0.00% | | | |
| | | Transferencias Financieras Realizadas | Producto | N° | 0.00 | 0.00 | 1.00 | 1.00 | 0.00 | 0.00 | 1.00 | --- | --- | 100.00% | 100.00% | | | |
| | | Construcción del Sistema de Agua Potable de Sector Naranjillo - Mapresa, Distrito de Luyando - Leoncio Prado - Huánuco | Recursos | S/. | 0.00 | 0.00 | 1,728,446.00 | 1,728,446.00 | 0.00 | 0.00 | 60,000.00 | --- | --- | 3.47% | 3.47% | --- | --- | PAPT |
| | | Nuevas conexiones domiciliarias de agua en áreas urbanas | Producto | N° | 0.00 | 0.00 | 510.00 | 510.00 | 0.00 | 0.00 | 0.00 | --- | --- | 0.00% | 0.00% | | | |
| | | Nuevas conexiones domiciliarias de alcantarillado en áreas urbanas | Producto | N° | 0.00 | 0.00 | 0.00 | 0.00 | 0.00 | 0.00 | 0.00 | --- | --- | --- | --- | | | |
| | | Transferencias Financieras Realizadas | Producto | N° | 0.00 | 0.00 | 1.00 | 1.00 | 0.00 | 0.00 | 1.00 | --- | --- | 100.00% | 100.00% | | | |
| | | Transferencias Financieras para Construcción del Sistema de Desague del Sector Mapresa - Naranjillo, Distrito de Luyando - Leoncio Prado - Huánuco | Recursos | S/. | 0.00 | 0.00 | 5,551,623.00 | 5,551,623.00 | 0.00 | 0.00 | 0.00 | --- | --- | 0.00% | 0.00% | --- | --- | PAPT |
| | | Nuevas conexiones domiciliarias de agua en áreas urbanas | Producto | N° | 0.00 | 0.00 | 0.00 | 0.00 | 0.00 | 0.00 | 0.00 | --- | --- | --- | --- | | | |
| | | Nuevas conexiones domiciliarias de alcantarillado en áreas urbanas | Producto | N° | 0.00 | 0.00 | 1,638.00 | 1,638.00 | 0.00 | 0.00 | 0.00 | --- | --- | 0.00% | 0.00% | | | |
| | | Transferencias Financieras Realizadas | Producto | N° | 0.00 | 0.00 | 1.00 | 1.00 | 0.00 | 0.00 | 0.00 | --- | --- | 0.00% | 0.00% | | | |
| | | Construcción de Alcantarillado de Quishuarcancha, Provincia de Laurococha - Huánuco | Recursos | S/. | 0.00 | 0.00 | 205,949.00 | 205,949.00 | 0.00 | 0.00 | 164,759.00 | --- | --- | 80.00% | 80.00% | --- | --- | PAPT |
| | | Nuevas conexiones domiciliarias de agua en áreas urbanas | Producto | N° | 0.00 | 0.00 | 0.00 | 0.00 | 0.00 | 0.00 | 0.00 | --- | --- | --- | --- | | | |
| | | Nuevas conexiones domiciliarias de alcantarillado en áreas urbanas | Producto | N° | 0.00 | 0.00 | 61.00 | 61.00 | 0.00 | 0.00 | 0.00 | --- | --- | 0.00% | 0.00% | | | |
| | | Transferencias Financieras Realizadas | Producto | N° | 0.00 | 0.00 | 1.00 | 1.00 | 0.00 | 0.00 | 1.00 | --- | --- | 100.00% | 100.00% | | | |
| | | Ampliación, Mejoramiento del Sistema de Agua Potable y Desague del Valle, Distrito de Santa María del Valle - Huánuco - Huánuco | Recursos | S/. | 80,000.00 | 0.00 | 1,915,450.00 | 1,915,450.00 | 0.00 | 0.00 | 0.00 | --- | --- | 0.00% | 0.00% | --- | --- | PAPT |
| | | Nuevas conexiones domiciliarias de agua en áreas urbanas | Producto | N° | 8.00 | 0.00 | 192.00 | 192.00 | 0.00 | 0.00 | 0.00 | --- | --- | 0.00% | 0.00% | | | |
| | | Nuevas conexiones domiciliarias de alcantarillado en áreas urbanas | Producto | N° | 8.00 | 0.00 | 192.00 | 192.00 | 0.00 | 0.00 | 0.00 | --- | --- | 0.00% | 0.00% | | | |
| | | Transferencias Financieras Realizadas | Producto | N° | 0.00 | 0.00 | 1.00 | 1.00 | 0.00 | 0.00 | 0.00 | --- | --- | 0.00% | 0.00% | | | |
| | | Construcción del Sistema de Alcantarillado de la localidad de San Pedro de Caril, Provincia de Huánuco - Huánuco | Recursos | S/. | 0.00 | 0.00 | 686,158.00 | 686,158.00 | 0.00 | 0.00 | 0.00 | --- | --- | 0.00% | 0.00% | --- | --- | PAPT |
| | | Nuevas conexiones domiciliarias de agua en áreas urbanas | Producto | N° | 0.00 | 0.00 | 0.00 | 0.00 | 0.00 | 0.00 | 0.00 | --- | --- | --- | --- | | | |
| | | Nuevas conexiones domiciliarias de alcantarillado en áreas urbanas | Producto | N° | 0.00 | 0.00 | 203.00 | 203.00 | 0.00 | 0.00 | 0.00 | --- | --- | 0.00% | 0.00% | | | |
| | | Transferencias Financieras Realizadas | Producto | N° | 0.00 | 0.00 | 1.00 | 1.00 | 0.00 | 0.00 | 0.00 | --- | --- | 0.00% | 0.00% | | | |
| | | Construcción de los Sistemas de Agua Potable y Alcantarillado del C.P.M. de Paraíso - Chollón - Marañón - Huánuco, Distrito de Quivilta - Dos de Mayo - Huánuco | Recursos | S/. | 0.00 | 0.00 | 876,954.00 | 876,954.00 | 0.00 | 0.00 | 0.00 | --- | --- | 0.00% | 0.00% | --- | --- | PAPT |
| | | Nuevas conexiones domiciliarias de agua en áreas urbanas | Producto | N° | 0.00 | 0.00 | 88.00 | 88.00 | 0.00 | 0.00 | 0.00 | --- | --- | 0.00% | 0.00% | | | |
| | | Nuevas conexiones domiciliarias de alcantarillado en áreas urbanas | Producto | N° | 0.00 | 0.00 | 88.00 | 88.00 | 0.00 | 0.00 | 0.00 | --- | --- | 0.00% | 0.00% | | | |
| | | Transferencias Financieras Realizadas | Producto | N° | 0.00 | 0.00 | 1.00 | 1.00 | 0.00 | 0.00 | 0.00 | --- | --- | 0.00% | 0.00% | | | |
| | | Ampliación y Mejoramiento del Sistema de Agua Potable y Alcantarillado de la localidad de Huancapallac - Distrito de Qusqui, Provincia de Huánuco - Huánuco | Recursos | S/. | 0.00 | 0.00 | 1,438,571.00 | 1,438,571.00 | 0.00 | 0.00 | 0.00 | --- | --- | 0.00% | 0.00% | --- | --- | PAPT |
| | | Nuevas conexiones domiciliarias de agua en áreas urbanas | Producto | N° | 0.00 | 0.00 | 144.00 | 144.00 | 0.00 | 0.00 | 0.00 | --- | --- | 0.00% | 0.00% | | | |
| | | Nuevas conexiones domiciliarias de alcantarillado en áreas urbanas | Producto | N° | 0.00 | 0.00 | 144.00 | 144.00 | 0.00 | 0.00 | 0.00 | --- | --- | 0.00% | 0.00% | | | |
| | | Transferencias Financieras Realizadas | Producto | N° | 0.00 | 0.00 | 1.00 | 1.00 | 0.00 | 0.00 | 0.00 | --- | --- | 0.00% | 0.00% | | | |
| | | Rehabilitación y Ampliación de Sistema de Agua Potable y Desague de Baños, provincia de Laurococha - Huánuco | Recursos | S/. | 16,000.00 | 0.00 | 1,863,312.00 | 1,863,312.00 | 0.00 | 0.00 | 60,000.00 | --- | --- | 3.22% | 3.22% | --- | --- | PAPT |
| | | Nuevas conexiones domiciliarias de agua en áreas urbanas | Producto | N° | 2.00 | 0.00 | 187.00 | 187.00 | 0.00 | 0.00 | 0.00 | --- | --- | 0.00% | 0.00% | | | |
| | | Nuevas conexiones domiciliarias de alcantarillado en áreas urbanas | Producto | N° | 2.00 | 0.00 | 187.00 | 187.00 | 0.00 | 0.00 | 0.00 | --- | --- | 0.00% | 0.00% | | | |
| | | Transferencias Financieras Realizadas | Producto | N° | 0.00 | 0.00 | 1.00 | 1.00 | 0.00 | 0.00 | 1.00 | --- | --- | 100.00% | 100.00% | | | |
| | | Instalación de Sistema de Agua Potable y Alcantarillado de Jacas Grande, distrito de Jacas Grande - Huamailles - Huánuco | Recursos | S/. | 0.00 | 706,803.00 | 706,803.00 | 706,803.00 | 0.00 | 0.00 | 0.00 | 0.00% | 0.00% | 0.00% | 0.00% | --- | --- | PAPT |
| | | Nuevas conexiones domiciliarias de agua en áreas urbanas | Producto | N° | 0.00 | 71.00 | 71.00 | 71.00 | 0.00 | 0.00 | 71.00 | 0.00% | 0.00% | 0.00% | 0.00% | | | |
| | | Nuevas conexiones domiciliarias de alcantarillado en áreas urbanas | Producto | N° | 0.00 | 71.00 | 71.00 | 71.00 | 0.00 | 0.00 | 71.00 | 0.00% | 0.00% | 0.00% | 0.00% | | | |
| | | Transferencias Financieras Realizadas | Producto | N° | 0.00 | 1.00 | 1.00 | 1.00 | 0.00 | 0.00 | 0.00 | 0.00% | 0.00% | 0.00% | 0.00% | | | |

| Objetivo Estratégico General / Objetivo Estratégico Específico / Líneas de acción / Proyectos / Indicadores de Producto | Tipo de Indicador | Unidad de Medida | Linea Base 2007 | 2010 - II | | | | | | | | | | | PIA | PIM o Meta Modificada al 30.06.2009 | Fuente de Información, Medios de Verificación |
|--|-------------------|------------------|-----------------|-----------------|-------------------------|-------------------------|-----------------|----------------|------------|------------------|----------------------|---------|---------------------------------|-----|-----|-------------------------------------|---|
| | | | | Programación | | | Del II Semestre | Ejecución | | Semestral/ Anual | % de Avance | | Total PEI 2008-2015 (10)=(6)(3) | | | | |
| | | | | Annual 2010 (1) | Acumulada 2008-2010 (2) | Total PEI 2008-2015 (3) | | Al II Semestre | | | Acumulada | | | | | | |
| | | | | | | | 2010 (5) | 2008-2010 (6) | (7)=(4)(1) | 2010 (8)=(5)(1) | 2008-2010 (9)=(6)(2) | | | | | | |
| Instalación del Sistema de Agua Potable y Mejoramiento del Sistema de Alcantarillado de Nuevas Flores, Distrito de Jacas Grande - Huamallas - Huánuco | Recursos | S/. | 0.00 | 0.00 | 137,957.00 | 137,957.00 | 0.00 | 0.00 | 110,366.00 | --- | --- | 80.00% | 80.00% | --- | --- | PAPT | |
| Nuevas conexiones domiciliarias de agua en áreas urbanas | Producto | N° | 0.00 | 0.00 | 14.00 | 14.00 | 0.00 | 0.00 | 0.00 | --- | --- | 0.00% | 0.00% | | | | |
| Nuevas conexiones domiciliarias de alcantarillado en áreas urbanas | Producto | N° | 0.00 | 0.00 | 14.00 | 14.00 | 0.00 | 0.00 | 0.00 | --- | --- | 0.00% | 0.00% | | | | |
| Transferencias Financieras Realizadas | Producto | N° | 0.00 | 0.00 | 1.00 | 1.00 | 0.00 | 0.00 | 1.00 | --- | --- | 100.00% | 100.00% | | | | |
| Instalación del Sistema de Latrinas de Nueva Granada, Distrito de Jacas Grande - Huamallas - Huánuco | Recursos | S/. | 0.00 | 109,250.00 | 109,250.00 | 109,250.00 | 0.00 | 0.00 | 0.00 | 0.00% | 0.00% | 0.00% | 0.00% | --- | --- | PAPT | |
| Nuevas conexiones domiciliarias de agua en áreas urbanas | Producto | N° | 0.00 | 0.00 | 0.00 | 0.00 | 0.00 | 0.00 | 0.00 | --- | --- | --- | --- | | | | |
| Nuevas conexiones domiciliarias de alcantarillado en áreas urbanas | Producto | N° | 0.00 | 32.00 | 32.00 | 32.00 | 0.00 | 0.00 | 0.00 | 0.00% | 0.00% | 0.00% | 0.00% | | | | |
| Transferencias Financieras Realizadas | Producto | N° | 0.00 | 1.00 | 1.00 | 1.00 | 0.00 | 0.00 | 0.00 | 0.00% | 0.00% | 0.00% | 0.00% | | | | |
| Mejoramiento y Ampliación de los Sistemas de Agua Potable y Alcantarillado de la localidad de Yacus Margos, Provincia de Huánuco - Huánuco | Recursos | S/. | 15,000.00 | 731,493.00 | 731,493.00 | 731,493.00 | 0.00 | 0.00 | 0.00 | 0.00% | 0.00% | 0.00% | 0.00% | --- | --- | PAPT | |
| Nuevas conexiones domiciliarias de agua en áreas urbanas | Producto | N° | 2.00 | 73.00 | 73.00 | 73.00 | 0.00 | 0.00 | 0.00 | 0.00% | 0.00% | 0.00% | 0.00% | | | | |
| Nuevas conexiones domiciliarias de alcantarillado en áreas urbanas | Producto | N° | 2.00 | 73.00 | 73.00 | 73.00 | 0.00 | 0.00 | 0.00 | 0.00% | 0.00% | 0.00% | 0.00% | | | | |
| Transferencias Financieras Realizadas | Producto | N° | 0.00 | 1.00 | 1.00 | 1.00 | 0.00 | 0.00 | 0.00 | 0.00% | 0.00% | 0.00% | 0.00% | | | | |
| Instalación del Sistema de Agua Potable y Ampliación del Sistema de Alcantarillado de Pucapampa e Independiente, Distrito de Yanac - Dos de Mayo - Huánuco | Recursos | S/. | 0.00 | 706,457.00 | 728,457.00 | 728,457.00 | 0.00 | 0.00 | 22,000.00 | 0.00% | 0.00% | 3.02% | 3.02% | --- | --- | PAPT | |
| Nuevas conexiones domiciliarias de agua en áreas urbanas | Producto | N° | 0.00 | 71.00 | 73.00 | 73.00 | 0.00 | 0.00 | 0.00 | 0.00% | 0.00% | 0.00% | 0.00% | | | | |
| Nuevas conexiones domiciliarias de alcantarillado en áreas urbanas | Producto | N° | 0.00 | 71.00 | 73.00 | 73.00 | 0.00 | 0.00 | 0.00 | 0.00% | 0.00% | 0.00% | 0.00% | | | | |
| Transferencias Financieras Realizadas | Producto | N° | 0.00 | 1.00 | 1.00 | 1.00 | 0.00 | 0.00 | 1.00 | 0.00% | 0.00% | 100.00% | 100.00% | | | | |
| Ampliación y Mejoramiento del Sistema de Agua Potable y Alcantarillado de Margos Huánuco, Provincia de Huánuco - Huánuco | Recursos | S/. | 40,000.00 | 4,064,461.00 | 4,064,461.00 | 4,064,461.00 | 0.00 | 0.00 | 0.00 | 0.00% | 0.00% | 0.00% | 0.00% | --- | --- | PAPT | |
| Nuevas conexiones domiciliarias de agua en áreas urbanas | Producto | N° | 4.00 | 408.00 | 408.00 | 408.00 | 0.00 | 0.00 | 0.00 | 0.00% | 0.00% | 0.00% | 0.00% | | | | |
| Nuevas conexiones domiciliarias de alcantarillado en áreas urbanas | Producto | N° | 4.00 | 408.00 | 408.00 | 408.00 | 0.00 | 0.00 | 0.00 | 0.00% | 0.00% | 0.00% | 0.00% | | | | |
| Transferencias Financieras Realizadas | Producto | N° | 0.00 | 1.00 | 1.00 | 1.00 | 0.00 | 0.00 | 0.00 | 0.00% | 0.00% | 0.00% | 0.00% | | | | |
| Construcción del Sistema de Alcantarillado de la localidad de Cochabamba - Distrito Margos, Provincia de Huánuco - Huánuco | Recursos | S/. | 19,000.00 | 909,115.00 | 909,115.00 | 909,115.00 | 0.00 | 0.00 | 0.00 | 0.00% | 0.00% | 0.00% | 0.00% | --- | --- | PAPT | |
| Nuevas conexiones domiciliarias de agua en áreas urbanas | Producto | N° | 0.00 | 0.00 | 0.00 | 0.00 | 0.00 | 0.00 | 0.00 | --- | --- | --- | --- | | | | |
| Nuevas conexiones domiciliarias de alcantarillado en áreas urbanas | Producto | N° | 6.00 | 268.00 | 268.00 | 268.00 | 0.00 | 0.00 | 0.00 | 0.00% | 0.00% | 0.00% | 0.00% | | | | |
| Transferencias Financieras Realizadas | Producto | N° | 0.00 | 1.00 | 1.00 | 1.00 | 0.00 | 0.00 | 0.00 | 0.00% | 0.00% | 0.00% | 0.00% | | | | |
| Construcción del Sistema de Alcantarillado en Pacayhua, Distrito Margos, Provincia de Huánuco - Huánuco | Recursos | S/. | 16,000.00 | 795,831.00 | 795,831.00 | 795,831.00 | 0.00 | 0.00 | 0.00 | 0.00% | 0.00% | 0.00% | 0.00% | --- | --- | PAPT | |
| Nuevas conexiones domiciliarias de agua en áreas urbanas | Producto | N° | 0.00 | 0.00 | 0.00 | 0.00 | 0.00 | 0.00 | 0.00 | --- | --- | --- | --- | | | | |
| Nuevas conexiones domiciliarias de alcantarillado en áreas urbanas | Producto | N° | 5.00 | 235.00 | 235.00 | 235.00 | 0.00 | 0.00 | 0.00 | 0.00% | 0.00% | 0.00% | 0.00% | | | | |
| Transferencias Financieras Realizadas | Producto | N° | 0.00 | 1.00 | 1.00 | 1.00 | 0.00 | 0.00 | 0.00 | 0.00% | 0.00% | 0.00% | 0.00% | | | | |
| Mejoramiento y Ampliación del Sistema de Agua Potable, Alcantarillado y Tratamiento de Aguas Servidas de la localidad de Huacrahuco | Recursos | S/. | 0.00 | 2,906,815.00 | 2,995,815.00 | 2,995,815.00 | 0.00 | 0.00 | 89,000.00 | 0.00% | 0.00% | 2.97% | 2.97% | --- | --- | PAPT | |
| Nuevas conexiones domiciliarias de agua en áreas urbanas | Producto | N° | 0.00 | 292.00 | 301.00 | 301.00 | 0.00 | 0.00 | 0.00 | 0.00% | 0.00% | 0.00% | 0.00% | | | | |
| Nuevas conexiones domiciliarias de alcantarillado en áreas urbanas | Producto | N° | 0.00 | 292.00 | 301.00 | 301.00 | 0.00 | 0.00 | 0.00 | 0.00% | 0.00% | 0.00% | 0.00% | | | | |
| Transferencias Financieras Realizadas | Producto | N° | 0.00 | 1.00 | 1.00 | 1.00 | 0.00 | 0.00 | 1.00 | 0.00% | 0.00% | 100.00% | 100.00% | | | | |
| Construcción del Sistema de Agua Potable y Alcantarillado del Centro Poblado La Esperanza y Anexos - Amarilis Huánuco, Provincia de Huánuco - Huánuco | Recursos | S/. | 0.00 | 21,682,716.00 | 21,682,716.00 | 21,682,716.00 | 0.00 | 0.00 | 0.00 | 0.00% | 0.00% | 0.00% | 0.00% | --- | --- | PAPT | |
| Nuevas conexiones domiciliarias de agua en áreas urbanas | Producto | N° | 0.00 | 2,175.00 | 2,175.00 | 2,175.00 | 0.00 | 0.00 | 0.00 | 0.00% | 0.00% | 0.00% | 0.00% | | | | |
| Nuevas conexiones domiciliarias de alcantarillado en áreas urbanas | Producto | N° | 0.00 | 2,175.00 | 2,175.00 | 2,175.00 | 0.00 | 0.00 | 0.00 | 0.00% | 0.00% | 0.00% | 0.00% | | | | |
| Transferencias Financieras Realizadas | Producto | N° | 0.00 | 1.00 | 1.00 | 1.00 | 0.00 | 0.00 | 0.00 | 0.00% | 0.00% | 0.00% | 0.00% | | | | |
| Ampliación y Mejoramiento del Sistema de Desague de Singa, Distrito de Singa - Huamallas - Huánuco | Recursos | S/. | 60,000.00 | 2,173,095.00 | 2,173,095.00 | 2,173,095.00 | 0.00 | 0.00 | 0.00 | 0.00% | 0.00% | 0.00% | 0.00% | --- | --- | PAPT | |
| Nuevas conexiones domiciliarias de agua en áreas urbanas | Producto | N° | 0.00 | 0.00 | 0.00 | 0.00 | 0.00 | 0.00 | 0.00 | --- | --- | --- | --- | | | | |
| Nuevas conexiones domiciliarias de alcantarillado en áreas urbanas | Producto | N° | 18.00 | 641.00 | 641.00 | 641.00 | 0.00 | 0.00 | 0.00 | 0.00% | 0.00% | 0.00% | 0.00% | | | | |
| Transferencias Financieras Realizadas | Producto | N° | 0.00 | 1.00 | 1.00 | 1.00 | 0.00 | 0.00 | 0.00 | 0.00% | 0.00% | 0.00% | 0.00% | | | | |
| Ampliación y Mejoramiento del Sistema de Alcantarillado de la localidad de Chaulán, Distrito de San Pedro de Chaulán - Huánuco - Huánuco | Recursos | S/. | 40,000.00 | 896,466.00 | 896,466.00 | 896,466.00 | 0.00 | 0.00 | 0.00 | 0.00% | 0.00% | 0.00% | 0.00% | --- | --- | PAPT | |
| Nuevas conexiones domiciliarias de agua en áreas urbanas | Producto | N° | 4.00 | 90.00 | 90.00 | 90.00 | 0.00 | 0.00 | 0.00 | 0.00% | 0.00% | 0.00% | 0.00% | | | | |
| Nuevas conexiones domiciliarias de alcantarillado en áreas urbanas | Producto | N° | 4.00 | 90.00 | 90.00 | 90.00 | 0.00 | 0.00 | 0.00 | 0.00% | 0.00% | 0.00% | 0.00% | | | | |
| Transferencias Financieras Realizadas | Producto | N° | 0.00 | 1.00 | 1.00 | 1.00 | 0.00 | 0.00 | 0.00 | 0.00% | 0.00% | 0.00% | 0.00% | | | | |

| Objetivo Estratégico General / Objetivo Estratégico Específico / Líneas de acción / Proyectos / Indicadores de Producto | Tipo de Indicador | Unidad de Medida | Línea Base 2007 | 2010 - II | | | | | | | | | | | Fuente de Información, Medios de Verificación | | |
|---|-------------------|------------------|-----------------|--------------|---------------------|---------------------|-----------------|----------------|---------------|------------------|------------------|---------|-------------------------------------|-----------------------|---|--------------|------|
| | | | | Programación | | | Ejecución | | % de Avance | | | PIA | PIM o Meta Modificada al 30.06.2009 | | | | |
| | | | | Annual 2010 | Acumulada 2008-2010 | Total PEI 2008-2015 | Del II Semestre | Al II Semestre | | Semestral/ Anual | Acumulada | | | Total PEI | | | |
| | | | | (1) | (2) | (3) | (4) | 2010 (5) | 2008-2010 (6) | (7)=(4)/(1) | 2010 (8)=(5)/(1) | | | 2008-2010 (9)=(6)/(2) | | (10)=(6)/(3) | |
| Transferencias Financieras para Construcción del Sistema de Desague del Sector Mapresa - Naranjillo, Distrito de Luyando - Leoncio Prado - Huánuco | Recursos | S/. | 0.00 | 0.00 | 6,989,375.00 | 6,989,375.00 | 0.00 | 0.00 | 0.00 | 0.00 | --- | --- | 0.00% | 0.00% | --- | --- | PAPT |
| Nuevas conexiones domiciliarias de agua en áreas urbanas | Producto | N° | 0.00 | 0.00 | 0.00 | 0.00 | 0.00 | 0.00 | 0.00 | 0.00 | --- | --- | --- | --- | --- | --- | |
| Nuevas conexiones domiciliarias de alcantarillado en áreas urbanas | Producto | N° | 0.00 | 0.00 | 2,062.00 | 2,062.00 | 0.00 | 0.00 | 0.00 | 0.00 | --- | --- | 0.00% | 0.00% | --- | --- | |
| Transferencias Financieras Realizadas | Producto | N° | 0.00 | 0.00 | 1.00 | 1.00 | 0.00 | 0.00 | 0.00 | 0.00 | --- | --- | 0.00% | 0.00% | --- | --- | |
| Ampliación y Mejoramiento del Sistema de Agua Potable y Construcción del Sistema de Alcantarillado de la localidad de Antil, Distrito de San Pedro de Chaulán - Huánuco | Recursos | S/. | 45,000.00 | 1,144,622.00 | 1,144,622.00 | 1,144,622.00 | 0.00 | 0.00 | 0.00 | 0.00% | 0.00% | 0.00% | 0.00% | 0.00% | --- | --- | PAPT |
| Nuevas conexiones domiciliarias de agua en áreas urbanas | Producto | N° | 5.00 | 115.00 | 115.00 | 115.00 | 0.00 | 0.00 | 0.00 | 0.00% | 0.00% | 0.00% | 0.00% | 0.00% | --- | --- | |
| Nuevas conexiones domiciliarias de alcantarillado en áreas urbanas | Producto | N° | 5.00 | 115.00 | 115.00 | 115.00 | 0.00 | 0.00 | 0.00 | 0.00% | 0.00% | 0.00% | 0.00% | 0.00% | --- | --- | |
| Transferencias Financieras Realizadas | Producto | N° | 0.00 | 1.00 | 1.00 | 1.00 | 0.00 | 0.00 | 0.00 | 0.00% | 0.00% | 0.00% | 0.00% | 0.00% | --- | --- | |
| Ampliación del Sistema de Agua Potable y Letrinas en la localidad de San Martín de Rosaspampa, Distrito de Quivilla - Dos de Mayo - Huánuco | Recursos | S/. | 0.00 | 146,702.00 | 151,239.00 | 151,239.00 | 0.00 | 0.00 | 151,239.00 | 0.00% | 0.00% | 100.00% | 100.00% | 100.00% | --- | --- | PAPT |
| Nuevas conexiones domiciliarias de agua en áreas urbanas | Producto | N° | 0.00 | 15.00 | 15.00 | 15.00 | 0.00 | 0.00 | 0.00 | 0.00% | 0.00% | 0.00% | 0.00% | 0.00% | --- | --- | |
| Nuevas conexiones domiciliarias de alcantarillado en áreas urbanas | Producto | N° | 0.00 | 15.00 | 15.00 | 15.00 | 0.00 | 0.00 | 0.00 | 0.00% | 0.00% | 0.00% | 0.00% | 0.00% | --- | --- | |
| Transferencias Financieras Realizadas | Producto | N° | 0.00 | 1.00 | 1.00 | 1.00 | 0.00 | 0.00 | 1.00 | 0.00% | 0.00% | 100.00% | 100.00% | 100.00% | --- | --- | |
| Construcción del Sistema de Agua Potable y Letrinas en la localidad de San Miguel de Yanuna, Distrito de Quivilla - Dos de Mayo - Huánuco | Recursos | S/. | 0.00 | 147,500.00 | 152,062.00 | 152,062.00 | 0.00 | 0.00 | 152,062.00 | 0.00% | 0.00% | 100.00% | 100.00% | 100.00% | --- | --- | PAPT |
| Nuevas conexiones domiciliarias de agua en áreas urbanas | Producto | N° | 0.00 | 15.00 | 15.00 | 15.00 | 0.00 | 0.00 | 0.00 | 0.00% | 0.00% | 0.00% | 0.00% | 0.00% | --- | --- | |
| Nuevas conexiones domiciliarias de alcantarillado en áreas urbanas | Producto | N° | 0.00 | 15.00 | 15.00 | 15.00 | 0.00 | 0.00 | 0.00 | 0.00% | 0.00% | 0.00% | 0.00% | 0.00% | --- | --- | |
| Transferencias Financieras Realizadas | Producto | N° | 0.00 | 1.00 | 1.00 | 1.00 | 0.00 | 0.00 | 1.00 | 0.00% | 0.00% | 100.00% | 100.00% | 100.00% | --- | --- | |
| Ampliación y Mejoramiento del Sistema de Agua Potable y Alcantarillado de la localidad de Cayrán-Distrito de San Francisco de Cayrán | Recursos | S/. | 45,000.00 | 1,399,900.00 | 1,404,900.00 | 1,404,900.00 | 0.00 | 0.00 | 0.00 | 0.00% | 0.00% | 0.00% | 0.00% | 0.00% | --- | --- | PAPT |
| Nuevas conexiones domiciliarias de agua en áreas urbanas | Producto | N° | 5.00 | 140.00 | 141.00 | 141.00 | 0.00 | 0.00 | 0.00 | 0.00% | 0.00% | 0.00% | 0.00% | 0.00% | --- | --- | |
| Nuevas conexiones domiciliarias de alcantarillado en áreas urbanas | Producto | N° | 5.00 | 140.00 | 141.00 | 141.00 | 0.00 | 0.00 | 0.00 | 0.00% | 0.00% | 0.00% | 0.00% | 0.00% | --- | --- | |
| Transferencias Financieras Realizadas | Producto | N° | 0.00 | 1.00 | 1.00 | 1.00 | 0.00 | 0.00 | 0.00 | 0.00% | 0.00% | 0.00% | 0.00% | 0.00% | --- | --- | |
| Mejoramiento, Ampliación del Sistema de Agua Potable y Desague de Tomaykichwa, Distrito de Tomay Kichwa - Ambo - Huánuco | Recursos | S/. | 0.00 | 2,999,650.00 | 3,092,650.00 | 3,092,650.00 | 0.00 | 0.00 | 93,000.00 | 0.00% | 0.00% | 3.01% | 3.01% | 3.01% | --- | --- | PAPT |
| Nuevas conexiones domiciliarias de agua en áreas urbanas | Producto | N° | 0.00 | 301.00 | 310.00 | 310.00 | 0.00 | 0.00 | 0.00 | 0.00% | 0.00% | 0.00% | 0.00% | 0.00% | --- | --- | |
| Nuevas conexiones domiciliarias de alcantarillado en áreas urbanas | Producto | N° | 0.00 | 301.00 | 310.00 | 310.00 | 0.00 | 0.00 | 0.00 | 0.00% | 0.00% | 0.00% | 0.00% | 0.00% | --- | --- | |
| Transferencias Financieras Realizadas | Producto | N° | 0.00 | 1.00 | 1.00 | 1.00 | 0.00 | 0.00 | 1.00 | 0.00% | 0.00% | 100.00% | 100.00% | 100.00% | --- | --- | |
| Instalación del Sistema de Agua Potable y Desague de Quicacan, Distrito de Tomay Kichwa - Ambo - Huánuco | Recursos | S/. | 0.00 | 1,166,300.00 | 1,202,300.00 | 1,202,300.00 | 0.00 | 0.00 | 36,000.00 | 0.00% | 0.00% | 2.99% | 2.99% | 2.99% | --- | --- | PAPT |
| Nuevas conexiones domiciliarias de agua en áreas urbanas | Producto | N° | 0.00 | 117.00 | 121.00 | 121.00 | 0.00 | 0.00 | 0.00 | 0.00% | 0.00% | 0.00% | 0.00% | 0.00% | --- | --- | |
| Nuevas conexiones domiciliarias de alcantarillado en áreas urbanas | Producto | N° | 0.00 | 117.00 | 121.00 | 121.00 | 0.00 | 0.00 | 0.00 | 0.00% | 0.00% | 0.00% | 0.00% | 0.00% | --- | --- | |
| Transferencias Financieras Realizadas | Producto | N° | 0.00 | 1.00 | 1.00 | 1.00 | 0.00 | 0.00 | 1.00 | 0.00% | 0.00% | 100.00% | 100.00% | 100.00% | --- | --- | |
| Instalación del Sistema de Agua Potable y Desague de Las Pampas, Distrito de Tomay Kichwa - Ambo - Huánuco | Recursos | S/. | 0.00 | 2,294,773.00 | 2,365,773.00 | 2,365,773.00 | 0.00 | 0.00 | 71,000.00 | 0.00% | 0.00% | 3.00% | 3.00% | 3.00% | --- | --- | PAPT |
| Nuevas conexiones domiciliarias de agua en áreas urbanas | Producto | N° | 0.00 | 230.00 | 237.00 | 237.00 | 0.00 | 0.00 | 0.00 | 0.00% | 0.00% | 0.00% | 0.00% | 0.00% | --- | --- | |
| Nuevas conexiones domiciliarias de alcantarillado en áreas urbanas | Producto | N° | 0.00 | 230.00 | 237.00 | 237.00 | 0.00 | 0.00 | 0.00 | 0.00% | 0.00% | 0.00% | 0.00% | 0.00% | --- | --- | |
| Transferencias Financieras Realizadas | Producto | N° | 0.00 | 1.00 | 1.00 | 1.00 | 0.00 | 0.00 | 1.00 | 0.00% | 0.00% | 100.00% | 100.00% | 100.00% | --- | --- | |
| Ampliación y Mejoramiento del Sistema de Agua Potable y Construcción del Sistema de Alcantarillado de las 7 localidades del Distrito de San Pedro de Chaulán - Huánuco - Huánuco | Recursos | S/. | 0.00 | 5,506,447.00 | 5,681,324.00 | 5,681,324.00 | 0.00 | 0.00 | 122,414.00 | 0.00% | 0.00% | 2.15% | 2.15% | 2.15% | --- | --- | PAPT |
| Nuevas conexiones domiciliarias de agua en áreas urbanas | Producto | N° | 0.00 | 552.00 | 570.00 | 570.00 | 0.00 | 0.00 | 0.00 | 0.00% | 0.00% | 0.00% | 0.00% | 0.00% | --- | --- | |
| Nuevas conexiones domiciliarias de alcantarillado en áreas urbanas | Producto | N° | 0.00 | 552.00 | 570.00 | 570.00 | 0.00 | 0.00 | 0.00 | 0.00% | 0.00% | 0.00% | 0.00% | 0.00% | --- | --- | |
| Transferencias Financieras Realizadas | Producto | N° | 0.00 | 1.00 | 1.00 | 1.00 | 0.00 | 0.00 | 1.00 | 0.00% | 0.00% | 100.00% | 100.00% | 100.00% | --- | --- | |
| Instalación de los Sistemas de Agua Potable y Alcantarillado de las localidades de Liberación de Yaurán, San Luis de Lincay, Chinchopata, Runtog, Ranrash y San Juan de la Libertad, Distrito de San Pedro de Chaulán - Huánuco - Huánuco | Recursos | S/. | 0.00 | 5,658,802.00 | 5,829,241.00 | 5,829,241.00 | 0.00 | 0.00 | 119,307.00 | 0.00% | 0.00% | 2.05% | 2.05% | 2.05% | --- | --- | PAPT |
| Nuevas conexiones domiciliarias de agua en áreas urbanas | Producto | N° | 0.00 | 568.00 | 585.00 | 585.00 | 0.00 | 0.00 | 0.00 | 0.00% | 0.00% | 0.00% | 0.00% | 0.00% | --- | --- | |
| Nuevas conexiones domiciliarias de alcantarillado en áreas urbanas | Producto | N° | 0.00 | 568.00 | 585.00 | 585.00 | 0.00 | 0.00 | 0.00 | 0.00% | 0.00% | 0.00% | 0.00% | 0.00% | --- | --- | |
| Transferencias Financieras Realizadas | Producto | N° | 0.00 | 1.00 | 1.00 | 1.00 | 0.00 | 0.00 | 1.00 | 0.00% | 0.00% | 100.00% | 100.00% | 100.00% | --- | --- | |
| Rehabilitación y Ampliación del Sistema de Agua Potable, Alcantarillado y Letrinas de Choras y Mesaspampa Choras, Distrito de Choras - Yarowilca - Huánuco | Recursos | S/. | 0.00 | 2,391,089.00 | 2,426,089.00 | 2,426,089.00 | 0.00 | 0.00 | 97,044.00 | 0.00% | 0.00% | 4.00% | 4.00% | 4.00% | --- | --- | PAPT |
| Nuevas conexiones domiciliarias de agua en áreas urbanas | Producto | N° | 0.00 | 240.00 | 244.00 | 244.00 | 0.00 | 0.00 | 0.00 | 0.00% | 0.00% | 0.00% | 0.00% | 0.00% | --- | --- | |
| Nuevas conexiones domiciliarias de alcantarillado en áreas urbanas | Producto | N° | 0.00 | 240.00 | 244.00 | 244.00 | 0.00 | 0.00 | 0.00 | 0.00% | 0.00% | 0.00% | 0.00% | 0.00% | --- | --- | |
| Transferencias Financieras Realizadas | Producto | N° | 0.00 | 1.00 | 1.00 | 1.00 | 0.00 | 0.00 | 1.00 | 0.00% | 0.00% | 100.00% | 100.00% | 100.00% | --- | --- | |

| Objetivo Estratégico General / Objetivo Estratégico Específico / Líneas de acción / Proyectos / Indicadores de Producto | Tipo de Indicador | Unidad de Medida | Línea Base 2007 | 2010 - II | | | | | | | | | | PIA | PIM o Meta Modificada al 30.06.2009 | Fuente de Información, Medios de Verificación |
|--|-------------------|------------------|-----------------|-----------------|-------------------------|-------------------------|-----------------|----------------|---------------|------------------|-----------------|----------------------|---------------------------------|-----|-------------------------------------|---|
| | | | | Programación | | | Del II Semestre | Ejecución | | Semestral/ Anual | % de Avance | | Total PEI 2008-2015 (10)=(6)(3) | | | |
| | | | | Annual 2010 (1) | Acumulada 2008-2010 (2) | Total PEI 2008-2015 (3) | | Al II Semestre | | | Acumulada | | | | | |
| | | | | | | | | 2010 (5) | 2008-2010 (6) | | 2010 (8)=(5)(1) | 2008-2010 (9)=(6)(2) | | | | |
| Instalación del Sistema de Agua Potable y Alcantarillado de la localidad de Andas, Distrito de Jacas Grande - Huamailles - Huánuco | Recursos | S/. | 0.00 | 1,853,163.00 | 1,910,663.00 | 1,910,663.00 | 0.00 | 0.00 | 57,500.00 | 0.00% | 0.00% | 3.01% | 3.01% | --- | --- | PAPT |
| Nuevas conexiones domiciliarias de agua en áreas urbanas | Producto | N° | 0.00 | 186.00 | 192.00 | 192.00 | 0.00 | 0.00 | 0.00 | 0.00% | 0.00% | 0.00% | 0.00% | | | |
| Nuevas conexiones domiciliarias de alcantarillado en áreas urbanas | Producto | N° | 0.00 | 186.00 | 192.00 | 192.00 | 0.00 | 0.00 | 0.00 | 0.00% | 0.00% | 0.00% | 0.00% | | | |
| Transferencias Financieras Realizadas | Producto | N° | 0.00 | 1.00 | 1.00 | 1.00 | 0.00 | 0.00 | 1.00 | 0.00% | 0.00% | 100.00% | 100.00% | | | |
| Instalación del Sistema de Agua Potable y Alcantarillado de la localidad de Honorio, Distrito de Honorio - Puerto Inca - Huánuco | Recursos | S/. | 0.00 | 3,527,628.00 | 3,636,753.00 | 3,636,753.00 | 0.00 | 0.00 | 109,125.00 | 0.00% | 0.00% | 3.00% | 3.00% | --- | --- | PAPT |
| Nuevas conexiones domiciliarias de agua en áreas urbanas | Producto | N° | 0.00 | 354.00 | 365.00 | 365.00 | 0.00 | 0.00 | 0.00 | 0.00% | 0.00% | 0.00% | 0.00% | | | |
| Nuevas conexiones domiciliarias de alcantarillado en áreas urbanas | Producto | N° | 0.00 | 354.00 | 365.00 | 365.00 | 0.00 | 0.00 | 0.00 | 0.00% | 0.00% | 0.00% | 0.00% | | | |
| Transferencias Financieras Realizadas | Producto | N° | 0.00 | 1.00 | 1.00 | 1.00 | 0.00 | 0.00 | 1.00 | 0.00% | 0.00% | 100.00% | 100.00% | | | |
| Instalación del sistema de agua potable y alcantarillado de la localidad de Carhuapata, distrito de Jacas Grande - Huamailles-Huánuco | Recursos | S/. | 0.00 | 0.00 | 0.00 | 0.00 | 0.00 | 0.00 | 0.00 | --- | --- | --- | --- | --- | --- | PAPT |
| Nuevas conexiones domiciliarias de agua en áreas urbanas | Producto | N° | 0.00 | 0.00 | 0.00 | 0.00 | 0.00 | 0.00 | 0.00 | --- | --- | --- | --- | | | |
| Nuevas conexiones domiciliarias de alcantarillado en áreas urbanas | Producto | N° | 0.00 | 0.00 | 0.00 | 0.00 | 0.00 | 0.00 | 0.00 | --- | --- | --- | --- | | | |
| Transferencias Financieras Realizadas | Producto | N° | 0.00 | 0.00 | 0.00 | 0.00 | 0.00 | 0.00 | 0.00 | --- | --- | --- | --- | | | |
| Mejoramiento y Ampliación del Sistema de Agua Potable e Instalación del Sistema de Alcantarillado de la localidad de Quircan | Recursos | S/. | 0.00 | 0.00 | 0.00 | 0.00 | 0.00 | 0.00 | 0.00 | --- | --- | --- | --- | --- | --- | PAPT |
| Nuevas conexiones domiciliarias de agua en áreas urbanas | Producto | N° | 0.00 | 0.00 | 0.00 | 0.00 | 0.00 | 0.00 | 0.00 | --- | --- | --- | --- | | | |
| Nuevas conexiones domiciliarias de alcantarillado en áreas urbanas | Producto | N° | 0.00 | 0.00 | 0.00 | 0.00 | 0.00 | 0.00 | 0.00 | --- | --- | --- | --- | | | |
| Transferencias Financieras Realizadas | Producto | N° | 0.00 | 0.00 | 0.00 | 0.00 | 0.00 | 0.00 | 0.00 | --- | --- | --- | --- | | | |
| Instalación de Alcantarillado y Ampliación de Agua Potable de Huancón, distrito de Choutus - Dos de Mayo - Huánuco | Recursos | S/. | 0.00 | 0.00 | 0.00 | 0.00 | 0.00 | 0.00 | 0.00 | --- | --- | --- | --- | --- | --- | PAPT |
| Nuevas conexiones domiciliarias de agua en áreas urbanas | Producto | N° | 0.00 | 0.00 | 0.00 | 0.00 | 0.00 | 0.00 | 0.00 | --- | --- | --- | --- | | | |
| Nuevas conexiones domiciliarias de alcantarillado en áreas urbanas | Producto | N° | 0.00 | 0.00 | 0.00 | 0.00 | 0.00 | 0.00 | 0.00 | --- | --- | --- | --- | | | |
| Transferencias Financieras Realizadas | Producto | N° | 0.00 | 0.00 | 0.00 | 0.00 | 0.00 | 0.00 | 0.00 | --- | --- | --- | --- | | | |
| Rehabilitación y Ampliación del Sistema de Agua Potable y Alcantarillado de Conchamarca y Anexos Conchamarca | Recursos | S/. | 0.00 | 0.00 | 0.00 | 0.00 | 0.00 | 0.00 | 0.00 | --- | --- | --- | --- | --- | --- | PAPT |
| Nuevas conexiones domiciliarias de agua en áreas urbanas | Producto | N° | 0.00 | 0.00 | 0.00 | 0.00 | 0.00 | 0.00 | 0.00 | --- | --- | --- | --- | | | |
| Nuevas conexiones domiciliarias de alcantarillado en áreas urbanas | Producto | N° | 0.00 | 0.00 | 0.00 | 0.00 | 0.00 | 0.00 | 0.00 | --- | --- | --- | --- | | | |
| Transferencias Financieras Realizadas | Producto | N° | 0.00 | 0.00 | 0.00 | 0.00 | 0.00 | 0.00 | 0.00 | --- | --- | --- | --- | | | |
| Rehabilitación y ampliación del sistema de agua potable, alcantarillado y letteras de Tarma Choras, distrito de Choras | Recursos | S/. | 0.00 | 0.00 | 0.00 | 0.00 | 0.00 | 0.00 | 0.00 | --- | --- | --- | --- | --- | --- | PAPT |
| Nuevas conexiones domiciliarias de agua en áreas urbanas | Producto | N° | 0.00 | 0.00 | 0.00 | 0.00 | 0.00 | 0.00 | 0.00 | --- | --- | --- | --- | | | |
| Nuevas conexiones domiciliarias de alcantarillado en áreas urbanas | Producto | N° | 0.00 | 0.00 | 0.00 | 0.00 | 0.00 | 0.00 | 0.00 | --- | --- | --- | --- | | | |
| Transferencias Financieras Realizadas | Producto | N° | 0.00 | 0.00 | 0.00 | 0.00 | 0.00 | 0.00 | 0.00 | --- | --- | --- | --- | | | |
| Rehabilitación y Ampliación del Sistema de Agua Potable, Alcantarillado y Letteras de Colpa Colpa, distrito de Choras-Yarowilca | Recursos | S/. | 0.00 | 0.00 | 0.00 | 0.00 | 0.00 | 0.00 | 0.00 | --- | --- | --- | --- | --- | --- | PAPT |
| Nuevas conexiones domiciliarias de agua en áreas urbanas | Producto | N° | 0.00 | 0.00 | 0.00 | 0.00 | 0.00 | 0.00 | 0.00 | --- | --- | --- | --- | | | |
| Nuevas conexiones domiciliarias de alcantarillado en áreas urbanas | Producto | N° | 0.00 | 0.00 | 0.00 | 0.00 | 0.00 | 0.00 | 0.00 | --- | --- | --- | --- | | | |
| Transferencias Financieras Realizadas | Producto | N° | 0.00 | 0.00 | 0.00 | 0.00 | 0.00 | 0.00 | 0.00 | --- | --- | --- | --- | | | |
| Mejoramiento y Ampliación de los Sistemas de Agua Potable y Alcantarillado de la localidad de Coquí, distrito de Colpas, provincia de Ambo | Recursos | S/. | 0.00 | 0.00 | 0.00 | 0.00 | 0.00 | 0.00 | 0.00 | --- | --- | --- | --- | --- | --- | PAPT |
| Nuevas conexiones domiciliarias de agua en áreas urbanas | Producto | N° | 0.00 | 0.00 | 0.00 | 0.00 | 0.00 | 0.00 | 0.00 | --- | --- | --- | --- | | | |
| Nuevas conexiones domiciliarias de alcantarillado en áreas urbanas | Producto | N° | 0.00 | 0.00 | 0.00 | 0.00 | 0.00 | 0.00 | 0.00 | --- | --- | --- | --- | | | |
| Transferencias Financieras Realizadas | Producto | N° | 0.00 | 0.00 | 0.00 | 0.00 | 0.00 | 0.00 | 0.00 | --- | --- | --- | --- | | | |
| Mejoramiento y Ampliación de los Sistemas de Agua Potable y Alcantarillado de la localidad de Colpas, provincia de Ambo | Recursos | S/. | 0.00 | 0.00 | 0.00 | 0.00 | 0.00 | 0.00 | 0.00 | --- | --- | --- | --- | --- | --- | PAPT |
| Nuevas conexiones domiciliarias de agua en áreas urbanas | Producto | N° | 0.00 | 0.00 | 0.00 | 0.00 | 0.00 | 0.00 | 0.00 | --- | --- | --- | --- | | | |
| Nuevas conexiones domiciliarias de alcantarillado en áreas urbanas | Producto | N° | 0.00 | 0.00 | 0.00 | 0.00 | 0.00 | 0.00 | 0.00 | --- | --- | --- | --- | | | |
| Transferencias Financieras Realizadas | Producto | N° | 0.00 | 0.00 | 0.00 | 0.00 | 0.00 | 0.00 | 0.00 | --- | --- | --- | --- | | | |
| Construcción de los Sistemas de Agua Potable y Alcantarillado en las localidades de San Pablo de Larajas, Figueras, Huacalle y Huayocoto Quisqui | Recursos | S/. | 0.00 | 0.00 | 0.00 | 0.00 | 0.00 | 0.00 | 0.00 | --- | --- | --- | --- | --- | --- | PAPT |
| Nuevas conexiones domiciliarias de agua en áreas urbanas | Producto | N° | 0.00 | 0.00 | 0.00 | 0.00 | 0.00 | 0.00 | 0.00 | --- | --- | --- | --- | | | |
| Nuevas conexiones domiciliarias de alcantarillado en áreas urbanas | Producto | N° | 0.00 | 0.00 | 0.00 | 0.00 | 0.00 | 0.00 | 0.00 | --- | --- | --- | --- | | | |
| Transferencias Financieras Realizadas | Producto | N° | 0.00 | 0.00 | 0.00 | 0.00 | 0.00 | 0.00 | 0.00 | --- | --- | --- | --- | | | |

| Objetivo Estratégico General / Objetivo Estratégico Específico / Líneas de acción / Proyectos / Indicadores de Producto | Tipo de Indicador | Unidad de Medida | Línea Base 2007 | 2010 - II | | | | | | | | | | | Fuente de Información, Medios de Verificación | | |
|--|-------------------|------------------|-----------------|----------------|-------------------------|-------------------------|---------------------|----------------|---------------|------------------------------|------------------|-----------------------|----------------------------------|-----|---|-------------------------------------|------|
| | | | | Programación | | | Ejecución | | | | % de Avance | | | | | | |
| | | | | Anual 2010 (1) | Acumulada 2008-2010 (2) | Total PEI 2008-2015 (3) | Del II Semestre (4) | Al II Semestre | | Semestral/ Anual (7)=(4)/(1) | Acumulada | | Total PEI 2008-2015 (10)=(9)/(3) | PIA | | PIM o Meta Modificada al 30.06.2009 | |
| | | | | | | | | 2010 (5) | 2008-2010 (6) | | 2010 (8)=(5)/(1) | 2008-2010 (9)=(6)/(2) | | | | | |
| Ampliación y Mejoramiento de los Sistemas de Agua Potable y Construcción de los Sistemas de Alcantarillado en las 07 localidades rurales del dist. de Ousqu | Recursos | S/. | 0.00 | 0.00 | 0.00 | 0.00 | 0.00 | 0.00 | 0.00 | 0.00 | --- | --- | --- | --- | --- | --- | PAPT |
| Nuevas conexiones domiciliarias de agua en áreas urbanas | Producto | N° | 0.00 | 0.00 | 0.00 | 0.00 | 0.00 | 0.00 | 0.00 | 0.00 | --- | --- | --- | --- | --- | --- | |
| Nuevas conexiones domiciliarias de alcantarillado en áreas urbanas | Producto | N° | 0.00 | 0.00 | 0.00 | 0.00 | 0.00 | 0.00 | 0.00 | 0.00 | --- | --- | --- | --- | --- | --- | |
| Transferencias Financieras Realizadas | Producto | N° | 0.00 | 0.00 | 0.00 | 0.00 | 0.00 | 0.00 | 0.00 | 0.00 | --- | --- | --- | --- | --- | --- | |
| Instalación de Agua Potable y Letrinas Sanitarias de la localidad de San Miguel de Coyas, distrito de Arancay-Huamaleles | Recursos | S/. | 0.00 | 0.00 | 0.00 | 0.00 | 0.00 | 0.00 | 0.00 | 0.00 | --- | --- | --- | --- | --- | --- | PAPT |
| Nuevas conexiones domiciliarias de agua en áreas urbanas | Producto | N° | 0.00 | 0.00 | 0.00 | 0.00 | 0.00 | 0.00 | 0.00 | 0.00 | --- | --- | --- | --- | --- | --- | |
| Nuevas conexiones domiciliarias de alcantarillado en áreas urbanas | Producto | N° | 0.00 | 0.00 | 0.00 | 0.00 | 0.00 | 0.00 | 0.00 | 0.00 | --- | --- | --- | --- | --- | --- | |
| Transferencias Financieras Realizadas | Producto | N° | 0.00 | 0.00 | 0.00 | 0.00 | 0.00 | 0.00 | 0.00 | 0.00 | --- | --- | --- | --- | --- | --- | |
| Instalación del Sistema de Agua Potable y Ampliación del Sistema de Alcantarillado de Chavín de Parí, distrito de Chavín de Parí | Recursos | S/. | 0.00 | 0.00 | 0.00 | 0.00 | 0.00 | 0.00 | 0.00 | 0.00 | --- | --- | --- | --- | --- | --- | PAPT |
| Nuevas conexiones domiciliarias de agua en áreas urbanas | Producto | N° | 0.00 | 0.00 | 0.00 | 0.00 | 0.00 | 0.00 | 0.00 | 0.00 | --- | --- | --- | --- | --- | --- | |
| Nuevas conexiones domiciliarias de alcantarillado en áreas urbanas | Producto | N° | 0.00 | 0.00 | 0.00 | 0.00 | 0.00 | 0.00 | 0.00 | 0.00 | --- | --- | --- | --- | --- | --- | |
| Transferencias Financieras Realizadas | Producto | N° | 0.00 | 0.00 | 0.00 | 0.00 | 0.00 | 0.00 | 0.00 | 0.00 | --- | --- | --- | --- | --- | --- | |
| Instalación del Sistema de Agua Potable, Alcantarillado y letrinas de la localidad de Tantaquito Tantaquito, distrito de Marías Dos de Mayo | Recursos | S/. | 0.00 | 0.00 | 0.00 | 0.00 | 0.00 | 0.00 | 0.00 | 0.00 | --- | --- | --- | --- | --- | --- | PAPT |
| Nuevas conexiones domiciliarias de agua en áreas urbanas | Producto | N° | 0.00 | 0.00 | 0.00 | 0.00 | 0.00 | 0.00 | 0.00 | 0.00 | --- | --- | --- | --- | --- | --- | |
| Nuevas conexiones domiciliarias de alcantarillado en áreas urbanas | Producto | N° | 0.00 | 0.00 | 0.00 | 0.00 | 0.00 | 0.00 | 0.00 | 0.00 | --- | --- | --- | --- | --- | --- | |
| Transferencias Financieras Realizadas | Producto | N° | 0.00 | 0.00 | 0.00 | 0.00 | 0.00 | 0.00 | 0.00 | 0.00 | --- | --- | --- | --- | --- | --- | |
| Rehabilitación y Ampliación del Sistema de Agua Potable y Alcantarillado de la localidad de Marías Marías, distrito de Marías Dos de Mayo | Recursos | S/. | 0.00 | 0.00 | 0.00 | 0.00 | 0.00 | 0.00 | 0.00 | 0.00 | --- | --- | --- | --- | --- | --- | PAPT |
| Nuevas conexiones domiciliarias de agua en áreas urbanas | Producto | N° | 0.00 | 0.00 | 0.00 | 0.00 | 0.00 | 0.00 | 0.00 | 0.00 | --- | --- | --- | --- | --- | --- | |
| Nuevas conexiones domiciliarias de alcantarillado en áreas urbanas | Producto | N° | 0.00 | 0.00 | 0.00 | 0.00 | 0.00 | 0.00 | 0.00 | 0.00 | --- | --- | --- | --- | --- | --- | |
| Transferencias Financieras Realizadas | Producto | N° | 0.00 | 0.00 | 0.00 | 0.00 | 0.00 | 0.00 | 0.00 | 0.00 | --- | --- | --- | --- | --- | --- | |
| Construcción del Sistema de Agua Potable, Alcantarillado y letrinas de las localidades de Ichic Marías y Patay Rondos Marías | Recursos | S/. | 0.00 | 0.00 | 0.00 | 0.00 | 0.00 | 0.00 | 0.00 | 0.00 | --- | --- | --- | --- | --- | --- | PAPT |
| Nuevas conexiones domiciliarias de agua en áreas urbanas | Producto | N° | 0.00 | 0.00 | 0.00 | 0.00 | 0.00 | 0.00 | 0.00 | 0.00 | --- | --- | --- | --- | --- | --- | |
| Nuevas conexiones domiciliarias de alcantarillado en áreas urbanas | Producto | N° | 0.00 | 0.00 | 0.00 | 0.00 | 0.00 | 0.00 | 0.00 | 0.00 | --- | --- | --- | --- | --- | --- | |
| Transferencias Financieras Realizadas | Producto | N° | 0.00 | 0.00 | 0.00 | 0.00 | 0.00 | 0.00 | 0.00 | 0.00 | --- | --- | --- | --- | --- | --- | |
| Mejoramiento y Ampliación del Sistema de Agua Potable e Instalación del Sistema de Alcantarillado de la localidad de San Isidro-Sortilegio Hermilio Valdivia Leoncio Prado Huánuco | Recursos | S/. | 0.00 | 0.00 | 0.00 | 0.00 | 0.00 | 0.00 | 0.00 | 0.00 | --- | --- | --- | --- | --- | --- | PAPT |
| Nuevas conexiones domiciliarias de agua en áreas urbanas | Producto | N° | 0.00 | 0.00 | 0.00 | 0.00 | 0.00 | 0.00 | 0.00 | 0.00 | --- | --- | --- | --- | --- | --- | |
| Nuevas conexiones domiciliarias de alcantarillado en áreas urbanas | Producto | N° | 0.00 | 0.00 | 0.00 | 0.00 | 0.00 | 0.00 | 0.00 | 0.00 | --- | --- | --- | --- | --- | --- | |
| Transferencias Financieras Realizadas | Producto | N° | 0.00 | 0.00 | 0.00 | 0.00 | 0.00 | 0.00 | 0.00 | 0.00 | --- | --- | --- | --- | --- | --- | |
| Instalación del Sistema de Agua Potable y Alcantarillado del centro poblado de Huanzapampa, distrito de Yanas - Dos de Mayo | Recursos | S/. | 0.00 | 0.00 | 0.00 | 0.00 | 0.00 | 0.00 | 0.00 | 0.00 | --- | --- | --- | --- | --- | --- | PAPT |
| Nuevas conexiones domiciliarias de agua en áreas urbanas | Producto | N° | 0.00 | 0.00 | 0.00 | 0.00 | 0.00 | 0.00 | 0.00 | 0.00 | --- | --- | --- | --- | --- | --- | |
| Nuevas conexiones domiciliarias de alcantarillado en áreas urbanas | Producto | N° | 0.00 | 0.00 | 0.00 | 0.00 | 0.00 | 0.00 | 0.00 | 0.00 | --- | --- | --- | --- | --- | --- | |
| Transferencias Financieras Realizadas | Producto | N° | 0.00 | 0.00 | 0.00 | 0.00 | 0.00 | 0.00 | 0.00 | 0.00 | --- | --- | --- | --- | --- | --- | |
| Mejoramiento del Sistema de Agua Potable y Construcción del Sistema de Alcantarillado en el centro poblado de Pampas de Flores | Recursos | S/. | 0.00 | 0.00 | 0.00 | 0.00 | 0.00 | 0.00 | 0.00 | 0.00 | --- | --- | --- | --- | --- | --- | PAPT |
| Nuevas conexiones domiciliarias de agua en áreas urbanas | Producto | N° | 0.00 | 0.00 | 0.00 | 0.00 | 0.00 | 0.00 | 0.00 | 0.00 | --- | --- | --- | --- | --- | --- | |
| Nuevas conexiones domiciliarias de alcantarillado en áreas urbanas | Producto | N° | 0.00 | 0.00 | 0.00 | 0.00 | 0.00 | 0.00 | 0.00 | 0.00 | --- | --- | --- | --- | --- | --- | |
| Transferencias Financieras Realizadas | Producto | N° | 0.00 | 0.00 | 0.00 | 0.00 | 0.00 | 0.00 | 0.00 | 0.00 | --- | --- | --- | --- | --- | --- | |
| Construcción del Sistema de Agua y Desague del centro poblado Paraiso, distrito de Cholon | Recursos | S/. | 0.00 | 0.00 | 0.00 | 0.00 | 0.00 | 0.00 | 0.00 | 0.00 | --- | --- | --- | --- | --- | --- | PAPT |
| Nuevas conexiones domiciliarias de agua en áreas urbanas | Producto | N° | 0.00 | 0.00 | 0.00 | 0.00 | 0.00 | 0.00 | 0.00 | 0.00 | --- | --- | --- | --- | --- | --- | |
| Nuevas conexiones domiciliarias de alcantarillado en áreas urbanas | Producto | N° | 0.00 | 0.00 | 0.00 | 0.00 | 0.00 | 0.00 | 0.00 | 0.00 | --- | --- | --- | --- | --- | --- | |
| Transferencias Financieras Realizadas | Producto | N° | 0.00 | 0.00 | 0.00 | 0.00 | 0.00 | 0.00 | 0.00 | 0.00 | --- | --- | --- | --- | --- | --- | |
| Construcción y Mejoramiento del Sistema de Agua Potable, Sistema de Alcantarillado del centro poblado La Morada, distrito de Cholon | Recursos | S/. | 0.00 | 0.00 | 0.00 | 0.00 | 0.00 | 0.00 | 0.00 | 0.00 | --- | --- | --- | --- | --- | --- | PAPT |
| Nuevas conexiones domiciliarias de agua en áreas urbanas | Producto | N° | 0.00 | 0.00 | 0.00 | 0.00 | 0.00 | 0.00 | 0.00 | 0.00 | --- | --- | --- | --- | --- | --- | |
| Nuevas conexiones domiciliarias de alcantarillado en áreas urbanas | Producto | N° | 0.00 | 0.00 | 0.00 | 0.00 | 0.00 | 0.00 | 0.00 | 0.00 | --- | --- | --- | --- | --- | --- | |
| Transferencias Financieras Realizadas | Producto | N° | 0.00 | 0.00 | 0.00 | 0.00 | 0.00 | 0.00 | 0.00 | 0.00 | --- | --- | --- | --- | --- | --- | |

| Objetivo Estratégico General / Objetivo Estratégico Específico / Líneas de acción / Proyectos / Indicadores de Producto | Tipo de Indicador | Unidad de Medida | Línea Base 2007 | 2010 - II | | | | | | | | | | | PIA | PIM o Meta Modificada al 30.06.2009 | Fuente de Información, Medios de Verificación |
|--|-------------------|------------------|-----------------|----------------|-------------------------|-------------------------|---------------------|----------------|---------------|------------------------------|-------------|-----------------------|----------------------------------|-----|-----|-------------------------------------|---|
| | | | | Programación | | | Ejecución | | | | % de Avance | | | | | | |
| | | | | Anual 2010 (1) | Acumulada 2008-2010 (2) | Total PEI 2008-2015 (3) | Del II Semestre (4) | Al II Semestre | | Semestral/ Anual (7)=(4)/(1) | Acumulada | | Total PEI 2008-2015 (10)=(6)/(3) | | | | |
| | | | | | | | | 2010 (5) | 2008-2010 (6) | | (8)=(5)/(1) | 2008-2010 (9)=(6)/(2) | | | | | |
| Construcción, Mejoramiento, Ampliación del Sistema de Agua Potable, Alcantarillado y letrinas de las localidades de Urpish, Jircan, Huancash, Cheques, Campamento y Chocapampa | Recursos | S/. | 0.00 | 0.00 | 0.00 | 0.00 | 0.00 | 0.00 | 0.00 | 0.00 | --- | --- | --- | --- | --- | --- | PAPT |
| Nuevas conexiones domiciliarias de agua en áreas urbanas | Producto | N° | 0.00 | 0.00 | 0.00 | 0.00 | 0.00 | 0.00 | 0.00 | 0.00 | --- | --- | --- | --- | --- | --- | |
| Nuevas conexiones domiciliarias de alcantarillado en áreas urbanas | Producto | N° | 0.00 | 0.00 | 0.00 | 0.00 | 0.00 | 0.00 | 0.00 | 0.00 | --- | --- | --- | --- | --- | --- | |
| Transferencias Financieras Realizadas | Producto | N° | 0.00 | 0.00 | 0.00 | 0.00 | 0.00 | 0.00 | 0.00 | 0.00 | --- | --- | --- | --- | --- | --- | |
| Construcción Sistema de Alcantarillado de Chapacara, distrito de Jircan, Huamales Huánuco | Recursos | S/. | 0.00 | 0.00 | 0.00 | 0.00 | 0.00 | 0.00 | 0.00 | 0.00 | --- | --- | --- | --- | --- | --- | PAPT |
| Nuevas conexiones domiciliarias de agua en áreas urbanas | Producto | N° | 0.00 | 0.00 | 0.00 | 0.00 | 0.00 | 0.00 | 0.00 | 0.00 | --- | --- | --- | --- | --- | --- | |
| Nuevas conexiones domiciliarias de alcantarillado en áreas urbanas | Producto | N° | 0.00 | 0.00 | 0.00 | 0.00 | 0.00 | 0.00 | 0.00 | 0.00 | --- | --- | --- | --- | --- | --- | |
| Transferencias Financieras Realizadas | Producto | N° | 0.00 | 0.00 | 0.00 | 0.00 | 0.00 | 0.00 | 0.00 | 0.00 | --- | --- | --- | --- | --- | --- | |
| Instalación del Sistema de Agua Potable y Letrinas para la localidad Parash, distrito de Tarma Huamales | Recursos | S/. | 0.00 | 0.00 | 0.00 | 0.00 | 0.00 | 0.00 | 0.00 | 0.00 | --- | --- | --- | --- | --- | --- | PAPT |
| Nuevas conexiones domiciliarias de agua en áreas urbanas | Producto | N° | 0.00 | 0.00 | 0.00 | 0.00 | 0.00 | 0.00 | 0.00 | 0.00 | --- | --- | --- | --- | --- | --- | |
| Nuevas conexiones domiciliarias de alcantarillado en áreas urbanas | Producto | N° | 0.00 | 0.00 | 0.00 | 0.00 | 0.00 | 0.00 | 0.00 | 0.00 | --- | --- | --- | --- | --- | --- | |
| Transferencias Financieras Realizadas | Producto | N° | 0.00 | 0.00 | 0.00 | 0.00 | 0.00 | 0.00 | 0.00 | 0.00 | --- | --- | --- | --- | --- | --- | |
| Mejoramiento y Ampliación del Sistema de Agua Potable e Instalación del Sistema de Alcantarillado de la localidad de Acocacan, distrito de San Francisco Ambo Huánuco | Recursos | S/. | 0.00 | 0.00 | 0.00 | 0.00 | 0.00 | 0.00 | 0.00 | 0.00 | --- | --- | --- | --- | --- | --- | PAPT |
| Nuevas conexiones domiciliarias de agua en áreas urbanas | Producto | N° | 0.00 | 0.00 | 0.00 | 0.00 | 0.00 | 0.00 | 0.00 | 0.00 | --- | --- | --- | --- | --- | --- | |
| Nuevas conexiones domiciliarias de alcantarillado en áreas urbanas | Producto | N° | 0.00 | 0.00 | 0.00 | 0.00 | 0.00 | 0.00 | 0.00 | 0.00 | --- | --- | --- | --- | --- | --- | |
| Transferencias Financieras Realizadas | Producto | N° | 0.00 | 0.00 | 0.00 | 0.00 | 0.00 | 0.00 | 0.00 | 0.00 | --- | --- | --- | --- | --- | --- | |
| Ampliación del Sistema de Desague del centro poblado de Cachicoto, distrito de Chavín de Parí | Recursos | S/. | 0.00 | 0.00 | 0.00 | 0.00 | 0.00 | 0.00 | 0.00 | 0.00 | --- | --- | --- | --- | --- | --- | PAPT |
| Nuevas conexiones domiciliarias de agua en áreas urbanas | Producto | N° | 0.00 | 0.00 | 0.00 | 0.00 | 0.00 | 0.00 | 0.00 | 0.00 | --- | --- | --- | --- | --- | --- | |
| Nuevas conexiones domiciliarias de alcantarillado en áreas urbanas | Producto | N° | 0.00 | 0.00 | 0.00 | 0.00 | 0.00 | 0.00 | 0.00 | 0.00 | --- | --- | --- | --- | --- | --- | |
| Transferencias Financieras Realizadas | Producto | N° | 0.00 | 0.00 | 0.00 | 0.00 | 0.00 | 0.00 | 0.00 | 0.00 | --- | --- | --- | --- | --- | --- | |
| Instalación del Sistema de Agua Potable y Alcantarillado del centro poblado de Casacancha, distrito de Yanas Dos de Mayo Huánuco | Recursos | S/. | 0.00 | 0.00 | 0.00 | 0.00 | 0.00 | 0.00 | 0.00 | 0.00 | --- | --- | --- | --- | --- | --- | PAPT |
| Nuevas conexiones domiciliarias de agua en áreas urbanas | Producto | N° | 0.00 | 0.00 | 0.00 | 0.00 | 0.00 | 0.00 | 0.00 | 0.00 | --- | --- | --- | --- | --- | --- | |
| Nuevas conexiones domiciliarias de alcantarillado en áreas urbanas | Producto | N° | 0.00 | 0.00 | 0.00 | 0.00 | 0.00 | 0.00 | 0.00 | 0.00 | --- | --- | --- | --- | --- | --- | |
| Transferencias Financieras Realizadas | Producto | N° | 0.00 | 0.00 | 0.00 | 0.00 | 0.00 | 0.00 | 0.00 | 0.00 | --- | --- | --- | --- | --- | --- | |
| Instalación del Sistema de Agua Potable y Alcantarillado de la localidad de Catas, distrito de Arancay | Recursos | S/. | 0.00 | 0.00 | 0.00 | 0.00 | 0.00 | 0.00 | 0.00 | 0.00 | --- | --- | --- | --- | --- | --- | PAPT |
| Nuevas conexiones domiciliarias de agua en áreas urbanas | Producto | N° | 0.00 | 0.00 | 0.00 | 0.00 | 0.00 | 0.00 | 0.00 | 0.00 | --- | --- | --- | --- | --- | --- | |
| Nuevas conexiones domiciliarias de alcantarillado en áreas urbanas | Producto | N° | 0.00 | 0.00 | 0.00 | 0.00 | 0.00 | 0.00 | 0.00 | 0.00 | --- | --- | --- | --- | --- | --- | |
| Transferencias Financieras Realizadas | Producto | N° | 0.00 | 0.00 | 0.00 | 0.00 | 0.00 | 0.00 | 0.00 | 0.00 | --- | --- | --- | --- | --- | --- | |
| Construcción del Sistema de Agua Potable y letrinas del centro poblado de Huamánipa, distrito de Chavín de Parí Huamales Huánuco | Recursos | S/. | 0.00 | 0.00 | 0.00 | 0.00 | 0.00 | 0.00 | 0.00 | 0.00 | --- | --- | --- | --- | --- | --- | PAPT |
| Nuevas conexiones domiciliarias de agua en áreas urbanas | Producto | N° | 0.00 | 0.00 | 0.00 | 0.00 | 0.00 | 0.00 | 0.00 | 0.00 | --- | --- | --- | --- | --- | --- | |
| Nuevas conexiones domiciliarias de alcantarillado en áreas urbanas | Producto | N° | 0.00 | 0.00 | 0.00 | 0.00 | 0.00 | 0.00 | 0.00 | 0.00 | --- | --- | --- | --- | --- | --- | |
| Transferencias Financieras Realizadas | Producto | N° | 0.00 | 0.00 | 0.00 | 0.00 | 0.00 | 0.00 | 0.00 | 0.00 | --- | --- | --- | --- | --- | --- | |
| Construcción del Sistema de Agua Potable y Letrinas del centro poblado de Pertapampa, distrito de Chavín de Parí | Recursos | S/. | 0.00 | 0.00 | 0.00 | 0.00 | 0.00 | 0.00 | 0.00 | 0.00 | --- | --- | --- | --- | --- | --- | PAPT |
| Nuevas conexiones domiciliarias de agua en áreas urbanas | Producto | N° | 0.00 | 0.00 | 0.00 | 0.00 | 0.00 | 0.00 | 0.00 | 0.00 | --- | --- | --- | --- | --- | --- | |
| Nuevas conexiones domiciliarias de alcantarillado en áreas urbanas | Producto | N° | 0.00 | 0.00 | 0.00 | 0.00 | 0.00 | 0.00 | 0.00 | 0.00 | --- | --- | --- | --- | --- | --- | |
| Transferencias Financieras Realizadas | Producto | N° | 0.00 | 0.00 | 0.00 | 0.00 | 0.00 | 0.00 | 0.00 | 0.00 | --- | --- | --- | --- | --- | --- | |
| Construcción del desague, tanque imhoff, filtro biológico de Yanag, centro poblado menor Corazón de Jesús, distrito de Pilco Marca | Recursos | S/. | 0.00 | 0.00 | 0.00 | 0.00 | 0.00 | 0.00 | 0.00 | 0.00 | --- | --- | --- | --- | --- | --- | PAPT |
| Nuevas conexiones domiciliarias de agua en áreas urbanas | Producto | N° | 0.00 | 0.00 | 0.00 | 0.00 | 0.00 | 0.00 | 0.00 | 0.00 | --- | --- | --- | --- | --- | --- | |
| Nuevas conexiones domiciliarias de alcantarillado en áreas urbanas | Producto | N° | 0.00 | 0.00 | 0.00 | 0.00 | 0.00 | 0.00 | 0.00 | 0.00 | --- | --- | --- | --- | --- | --- | |
| Transferencias Financieras Realizadas | Producto | N° | 0.00 | 0.00 | 0.00 | 0.00 | 0.00 | 0.00 | 0.00 | 0.00 | --- | --- | --- | --- | --- | --- | |
| Mejoramiento y Ampliación del Sistema de Agua Potable y Alcantarillado de la localidad de Shunqui, distrito de Shunqui | Recursos | S/. | 0.00 | 0.00 | 0.00 | 0.00 | 0.00 | 0.00 | 0.00 | 0.00 | --- | --- | --- | --- | --- | --- | PAPT |
| Nuevas conexiones domiciliarias de agua en áreas urbanas | Producto | N° | 0.00 | 0.00 | 0.00 | 0.00 | 0.00 | 0.00 | 0.00 | 0.00 | --- | --- | --- | --- | --- | --- | |
| Nuevas conexiones domiciliarias de alcantarillado en áreas urbanas | Producto | N° | 0.00 | 0.00 | 0.00 | 0.00 | 0.00 | 0.00 | 0.00 | 0.00 | --- | --- | --- | --- | --- | --- | |
| Transferencias Financieras Realizadas | Producto | N° | 0.00 | 0.00 | 0.00 | 0.00 | 0.00 | 0.00 | 0.00 | 0.00 | --- | --- | --- | --- | --- | --- | |

| Objetivo Estratégico General / Objetivo Estratégico Específico / Líneas de acción / Proyectos / Indicadores de Producto | Tipo de Indicador | Unidad de Medida | Línea Base 2007 | 2010 - II | | | | | | | | | | | PIA | PIM o Meta Modificada al 30.06.2009 | Fuente de Información, Medios de Verificación |
|---|-------------------|------------------|-----------------|-----------------|-------------------------|-------------------------|---------------------|---------------------------------------|-------------|------------------------------|-----------------------------------|-----|----------------------------------|-----|-----|-------------------------------------|---|
| | | | | Programación | | | Ejecución | | % de Avance | | | | | | | | |
| | | | | Annual 2010 (1) | Acumulada 2008-2010 (2) | Total PEI 2008-2015 (3) | Del II Semestre (4) | Al II Semestre (5) 2010 (6) 2008-2010 | | Semestral/ Anual (7)=(4)/(1) | Acumulada (8)=(5)/(1) (9)=(6)/(2) | | Total PEI 2008-2015 (10)=(6)/(3) | | | | |
| | | | | | | | | | | | | | | | | | |
| Construcción del Sistema de Desague del centro poblado Tazo Grande, distrito de Chavín de Parí | Recursos | S/. | 0.00 | 0.00 | 0.00 | 0.00 | 0.00 | 0.00 | 0.00 | 0.00 | 0.00 | --- | --- | --- | --- | --- | PAPT |
| Nuevas conexiones domiciliarias de agua en áreas urbanas | Producto | N° | 0.00 | 0.00 | 0.00 | 0.00 | 0.00 | 0.00 | 0.00 | 0.00 | 0.00 | --- | --- | --- | --- | --- | |
| Nuevas conexiones domiciliarias de alcantarillado en áreas urbanas | Producto | N° | 0.00 | 0.00 | 0.00 | 0.00 | 0.00 | 0.00 | 0.00 | 0.00 | 0.00 | --- | --- | --- | --- | --- | |
| Transferencias Financieras Realizadas | Producto | N° | 0.00 | 0.00 | 0.00 | 0.00 | 0.00 | 0.00 | 0.00 | 0.00 | 0.00 | --- | --- | --- | --- | --- | |
| Ampliación de Sistema de Agua Potable y Alcantarillado de Quipran, distrito de Chavín de Parí-Huamaleles-Huánuco | Recursos | S/. | 0.00 | 0.00 | 0.00 | 0.00 | 0.00 | 0.00 | 0.00 | 0.00 | 0.00 | --- | --- | --- | --- | --- | PAPT |
| Nuevas conexiones domiciliarias de agua en áreas urbanas | Producto | N° | 0.00 | 0.00 | 0.00 | 0.00 | 0.00 | 0.00 | 0.00 | 0.00 | 0.00 | --- | --- | --- | --- | --- | |
| Nuevas conexiones domiciliarias de alcantarillado en áreas urbanas | Producto | N° | 0.00 | 0.00 | 0.00 | 0.00 | 0.00 | 0.00 | 0.00 | 0.00 | 0.00 | --- | --- | --- | --- | --- | |
| Transferencias Financieras Realizadas | Producto | N° | 0.00 | 0.00 | 0.00 | 0.00 | 0.00 | 0.00 | 0.00 | 0.00 | 0.00 | --- | --- | --- | --- | --- | |
| Ampliación, Mejoramiento y obras complementarias de los Sistemas de Agua Potable y Desague del centro poblado San Pedro de Chonta | Recursos | S/. | 0.00 | 0.00 | 0.00 | 0.00 | 0.00 | 0.00 | 0.00 | 0.00 | 0.00 | --- | --- | --- | --- | --- | PAPT |
| Nuevas conexiones domiciliarias de agua en áreas urbanas | Producto | N° | 0.00 | 0.00 | 0.00 | 0.00 | 0.00 | 0.00 | 0.00 | 0.00 | 0.00 | --- | --- | --- | --- | --- | |
| Nuevas conexiones domiciliarias de alcantarillado en áreas urbanas | Producto | N° | 0.00 | 0.00 | 0.00 | 0.00 | 0.00 | 0.00 | 0.00 | 0.00 | 0.00 | --- | --- | --- | --- | --- | |
| Transferencias Financieras Realizadas | Producto | N° | 0.00 | 0.00 | 0.00 | 0.00 | 0.00 | 0.00 | 0.00 | 0.00 | 0.00 | --- | --- | --- | --- | --- | |
| Ampliación del Sistema de Agua Potable e Instalación del Sistema de Alcantarillado de Jachahuayín, distrito de Yanas | Recursos | S/. | 0.00 | 0.00 | 0.00 | 0.00 | 0.00 | 0.00 | 0.00 | 0.00 | 0.00 | --- | --- | --- | --- | --- | PAPT |
| Nuevas conexiones domiciliarias de agua en áreas urbanas | Producto | N° | 0.00 | 0.00 | 0.00 | 0.00 | 0.00 | 0.00 | 0.00 | 0.00 | 0.00 | --- | --- | --- | --- | --- | |
| Nuevas conexiones domiciliarias de alcantarillado en áreas urbanas | Producto | N° | 0.00 | 0.00 | 0.00 | 0.00 | 0.00 | 0.00 | 0.00 | 0.00 | 0.00 | --- | --- | --- | --- | --- | |
| Transferencias Financieras Realizadas | Producto | N° | 0.00 | 0.00 | 0.00 | 0.00 | 0.00 | 0.00 | 0.00 | 0.00 | 0.00 | --- | --- | --- | --- | --- | |
| Construcción del Sistema de Desague del centro poblado de La Libertad-Cavamarca, distrito de Chavín de Parí | Recursos | S/. | 0.00 | 0.00 | 0.00 | 0.00 | 0.00 | 0.00 | 0.00 | 0.00 | 0.00 | --- | --- | --- | --- | --- | PAPT |
| Nuevas conexiones domiciliarias de agua en áreas urbanas | Producto | N° | 0.00 | 0.00 | 0.00 | 0.00 | 0.00 | 0.00 | 0.00 | 0.00 | 0.00 | --- | --- | --- | --- | --- | |
| Nuevas conexiones domiciliarias de alcantarillado en áreas urbanas | Producto | N° | 0.00 | 0.00 | 0.00 | 0.00 | 0.00 | 0.00 | 0.00 | 0.00 | 0.00 | --- | --- | --- | --- | --- | |
| Transferencias Financieras Realizadas | Producto | N° | 0.00 | 0.00 | 0.00 | 0.00 | 0.00 | 0.00 | 0.00 | 0.00 | 0.00 | --- | --- | --- | --- | --- | |
| Instalación del Sistema de Agua Potable y Alcantarillado en la localidad de Quaropalca, distrito de Quaropalca | Recursos | S/. | 0.00 | 0.00 | 0.00 | 0.00 | 0.00 | 0.00 | 0.00 | 0.00 | 0.00 | --- | --- | --- | --- | --- | PAPT |
| Nuevas conexiones domiciliarias de agua en áreas urbanas | Producto | N° | 0.00 | 0.00 | 0.00 | 0.00 | 0.00 | 0.00 | 0.00 | 0.00 | 0.00 | --- | --- | --- | --- | --- | |
| Nuevas conexiones domiciliarias de alcantarillado en áreas urbanas | Producto | N° | 0.00 | 0.00 | 0.00 | 0.00 | 0.00 | 0.00 | 0.00 | 0.00 | 0.00 | --- | --- | --- | --- | --- | |
| Transferencias Financieras Realizadas | Producto | N° | 0.00 | 0.00 | 0.00 | 0.00 | 0.00 | 0.00 | 0.00 | 0.00 | 0.00 | --- | --- | --- | --- | --- | |
| Instalación de Sistema de Agua y Desague y Alcantarillado de Pucutín, Quinos, distrito de Yanas - provincia de Dos de Mayo-Huánuco | Recursos | S/. | 0.00 | 0.00 | 0.00 | 0.00 | 0.00 | 0.00 | 0.00 | 0.00 | 0.00 | --- | --- | --- | --- | --- | PAPT |
| Nuevas conexiones domiciliarias de agua en áreas urbanas | Producto | N° | 0.00 | 0.00 | 0.00 | 0.00 | 0.00 | 0.00 | 0.00 | 0.00 | 0.00 | --- | --- | --- | --- | --- | |
| Nuevas conexiones domiciliarias de alcantarillado en áreas urbanas | Producto | N° | 0.00 | 0.00 | 0.00 | 0.00 | 0.00 | 0.00 | 0.00 | 0.00 | 0.00 | --- | --- | --- | --- | --- | |
| Transferencias Financieras Realizadas | Producto | N° | 0.00 | 0.00 | 0.00 | 0.00 | 0.00 | 0.00 | 0.00 | 0.00 | 0.00 | --- | --- | --- | --- | --- | |
| Construcción del Sistema de Agua Potable e Instalación de letrinas en la localidad de San Juan de Querosí, distrito de Puno | Recursos | S/. | 0.00 | 0.00 | 0.00 | 0.00 | 0.00 | 0.00 | 0.00 | 0.00 | 0.00 | --- | --- | --- | --- | --- | PAPT |
| Nuevas conexiones domiciliarias de agua en áreas urbanas | Producto | N° | 0.00 | 0.00 | 0.00 | 0.00 | 0.00 | 0.00 | 0.00 | 0.00 | 0.00 | --- | --- | --- | --- | --- | |
| Nuevas conexiones domiciliarias de alcantarillado en áreas urbanas | Producto | N° | 0.00 | 0.00 | 0.00 | 0.00 | 0.00 | 0.00 | 0.00 | 0.00 | 0.00 | --- | --- | --- | --- | --- | |
| Transferencias Financieras Realizadas | Producto | N° | 0.00 | 0.00 | 0.00 | 0.00 | 0.00 | 0.00 | 0.00 | 0.00 | 0.00 | --- | --- | --- | --- | --- | |
| Ampliación y Mejoramiento de los Sistemas de Agua Potable y Alcantarillado de las localidades de Huancachupa y Huaylabamba del distrito San Francisco de Cayrán | Recursos | S/. | 0.00 | 0.00 | 0.00 | 0.00 | 0.00 | 0.00 | 0.00 | 0.00 | 0.00 | --- | --- | --- | --- | --- | PAPT |
| Nuevas conexiones domiciliarias de agua en áreas urbanas | Producto | N° | 0.00 | 0.00 | 0.00 | 0.00 | 0.00 | 0.00 | 0.00 | 0.00 | 0.00 | --- | --- | --- | --- | --- | |
| Nuevas conexiones domiciliarias de alcantarillado en áreas urbanas | Producto | N° | 0.00 | 0.00 | 0.00 | 0.00 | 0.00 | 0.00 | 0.00 | 0.00 | 0.00 | --- | --- | --- | --- | --- | |
| Transferencias Financieras Realizadas | Producto | N° | 0.00 | 0.00 | 0.00 | 0.00 | 0.00 | 0.00 | 0.00 | 0.00 | 0.00 | --- | --- | --- | --- | --- | |
| Ampliación y Mejoramiento del Sistema de Agua Potable y Alcantarillado Sanitario para el Distrito de Chaglia-Pachitea-Huánuco | Recursos | S/. | 0.00 | 0.00 | 0.00 | 0.00 | 0.00 | 0.00 | 0.00 | 0.00 | 0.00 | --- | --- | --- | --- | --- | PAPT |
| Nuevas conexiones domiciliarias de agua en áreas urbanas | Producto | N° | 0.00 | 0.00 | 0.00 | 0.00 | 0.00 | 0.00 | 0.00 | 0.00 | 0.00 | --- | --- | --- | --- | --- | |
| Nuevas conexiones domiciliarias de alcantarillado en áreas urbanas | Producto | N° | 0.00 | 0.00 | 0.00 | 0.00 | 0.00 | 0.00 | 0.00 | 0.00 | 0.00 | --- | --- | --- | --- | --- | |
| Transferencias Financieras Realizadas | Producto | N° | 0.00 | 0.00 | 0.00 | 0.00 | 0.00 | 0.00 | 0.00 | 0.00 | 0.00 | --- | --- | --- | --- | --- | |
| Transf. Financ. Para La Ampliación Y Mejoramiento De Los Sistemas De Agua Potable Y Alcantarillado Del Distrito De Ripan | Recursos | S/. | 0.00 | 0.00 | 0.00 | 0.00 | 0.00 | 0.00 | 0.00 | 0.00 | 0.00 | --- | --- | --- | --- | --- | PAPT |
| Nuevas conexiones domiciliarias de agua en áreas urbanas | Producto | N° | 0.00 | 0.00 | 0.00 | 0.00 | 0.00 | 0.00 | 0.00 | 0.00 | 0.00 | --- | --- | --- | --- | --- | |
| Nuevas conexiones domiciliarias de alcantarillado en áreas urbanas | Producto | N° | 0.00 | 0.00 | 0.00 | 0.00 | 0.00 | 0.00 | 0.00 | 0.00 | 0.00 | --- | --- | --- | --- | --- | |
| Transferencias Financieras Realizadas | Producto | N° | 0.00 | 0.00 | 0.00 | 0.00 | 0.00 | 0.00 | 0.00 | 0.00 | 0.00 | --- | --- | --- | --- | --- | |
| Transf. Financ. Para La Ampliación Y Mejoramiento Del Sistema De Agua Potable Y Alcantarillado De Tournavista, Distrito De Tournavista | Recursos | S/. | 0.00 | 0.00 | 0.00 | 0.00 | 0.00 | 0.00 | 0.00 | 0.00 | 0.00 | --- | --- | --- | --- | --- | PAPT |
| Nuevas conexiones domiciliarias de agua en áreas urbanas | Producto | N° | 0.00 | 0.00 | 0.00 | 0.00 | 0.00 | 0.00 | 0.00 | 0.00 | 0.00 | --- | --- | --- | --- | --- | |
| Nuevas conexiones domiciliarias de alcantarillado en áreas urbanas | Producto | N° | 0.00 | 0.00 | 0.00 | 0.00 | 0.00 | 0.00 | 0.00 | 0.00 | 0.00 | --- | --- | --- | --- | --- | |
| Transferencias Financieras Realizadas | Producto | N° | 0.00 | 0.00 | 0.00 | 0.00 | 0.00 | 0.00 | 0.00 | 0.00 | 0.00 | --- | --- | --- | --- | --- | |

| Objetivo Estratégico General / Objetivo Estratégico Específico / Líneas de acción / Proyectos / Indicadores de Producto | Tipo de Indicador | Unidad de Medida | Línea Base 2007 | 2010 - II | | | | | | | | | | | PIA | PIM o Meta Modificada al 30.06.2009 | Fuente de Información, Medios de Verificación |
|---|-------------------|------------------|---------------------|----------------------|-----------------------|-----------------------|-----------------|----------------|----------------------|------------------|------------------|-----------------------|---------------------|-------------|-------------|-------------------------------------|---|
| | | | | Programación | | | Ejecución | | | | % de Avance | | | | | | |
| | | | | Annual 2010 | Acumulada 2008-2010 | Total PEI 2008-2015 | Del II Semestre | Al II Semestre | | Semestral/ Anual | Acumulada | | Total PEI 2008-2015 | | | | |
| | | | | (1) | (2) | (3) | (4) | 2010 (5) | 2008-2010 (6) | (7)=(4)/(1) | 2010 (8)=(5)/(1) | 2008-2010 (9)=(6)/(2) | (10)=(6)/(3) | | | | |
| Transf. Financ. Para La Ampliación Y Mejoramiento Del Sistema De Agua Potable Y Construcción Del Sistema De Alcantarillado De La Localidad De Queo | Recursos | S/. | 0.00 | 0.00 | 0.00 | 0.00 | 0.00 | 0.00 | 0.00 | 0.00 | 0.00 | --- | --- | --- | --- | --- | PAPT |
| Nuevas conexiones domiciliarias de agua en áreas urbanas | Producto | N° | 0.00 | 0.00 | 0.00 | 0.00 | 0.00 | 0.00 | 0.00 | 0.00 | --- | --- | --- | --- | --- | --- | |
| Nuevas conexiones domiciliarias de alcantarillado en áreas urbanas | Producto | N° | 0.00 | 0.00 | 0.00 | 0.00 | 0.00 | 0.00 | 0.00 | 0.00 | --- | --- | --- | --- | --- | --- | |
| Transferencias Financieras Realizadas | Producto | N° | 0.00 | 0.00 | 0.00 | 0.00 | 0.00 | 0.00 | 0.00 | 0.00 | --- | --- | --- | --- | --- | --- | |
| Transf. Financ. Para La Ampliación Y Mejoramiento Del Sistema De Agua Potable Y Alcantarillado De Las Localidades De Pulpulag, San Cristóbal Y Cahuaric | Recursos | S/. | 0.00 | 0.00 | 0.00 | 0.00 | 0.00 | 0.00 | 0.00 | 0.00 | --- | --- | --- | --- | --- | --- | PAPT |
| Nuevas conexiones domiciliarias de agua en áreas urbanas | Producto | N° | 0.00 | 0.00 | 0.00 | 0.00 | 0.00 | 0.00 | 0.00 | 0.00 | --- | --- | --- | --- | --- | --- | |
| Nuevas conexiones domiciliarias de alcantarillado en áreas urbanas | Producto | N° | 0.00 | 0.00 | 0.00 | 0.00 | 0.00 | 0.00 | 0.00 | 0.00 | --- | --- | --- | --- | --- | --- | |
| Transferencias Financieras Realizadas | Producto | N° | 0.00 | 0.00 | 0.00 | 0.00 | 0.00 | 0.00 | 0.00 | 0.00 | --- | --- | --- | --- | --- | --- | |
| Transf. Financ. Para La Construcción Sistema De Agua Potable Y Alcantarillado De Los Asentamientos Humanos Aledaños De La Ciudad De Tingó María | Recursos | S/. | 0.00 | 0.00 | 0.00 | 0.00 | 0.00 | 0.00 | 0.00 | 0.00 | --- | --- | --- | --- | --- | --- | PAPT |
| Nuevas conexiones domiciliarias de agua en áreas urbanas | Producto | N° | 0.00 | 0.00 | 0.00 | 0.00 | 0.00 | 0.00 | 0.00 | 0.00 | --- | --- | --- | --- | --- | --- | |
| Nuevas conexiones domiciliarias de alcantarillado en áreas urbanas | Producto | N° | 0.00 | 0.00 | 0.00 | 0.00 | 0.00 | 0.00 | 0.00 | 0.00 | --- | --- | --- | --- | --- | --- | |
| Transferencias Financieras Realizadas | Producto | N° | 0.00 | 0.00 | 0.00 | 0.00 | 0.00 | 0.00 | 0.00 | 0.00 | --- | --- | --- | --- | --- | --- | |
| Transf. Financ. Para La Instalación Del Sistema De Agua Potable Y Alcantarillado De Las Localidades De Paucar Y Malconga, Distrito De Amanlis | Recursos | S/. | 0.00 | 0.00 | 0.00 | 0.00 | 0.00 | 0.00 | 0.00 | 0.00 | --- | --- | --- | --- | --- | --- | PAPT |
| Nuevas conexiones domiciliarias de agua en áreas urbanas | Producto | N° | 0.00 | 0.00 | 0.00 | 0.00 | 0.00 | 0.00 | 0.00 | 0.00 | --- | --- | --- | --- | --- | --- | |
| Nuevas conexiones domiciliarias de alcantarillado en áreas urbanas | Producto | N° | 0.00 | 0.00 | 0.00 | 0.00 | 0.00 | 0.00 | 0.00 | 0.00 | --- | --- | --- | --- | --- | --- | |
| Transferencias Financieras Realizadas | Producto | N° | 0.00 | 0.00 | 0.00 | 0.00 | 0.00 | 0.00 | 0.00 | 0.00 | --- | --- | --- | --- | --- | --- | |
| Transf. Financ. Para La Ampli Del Sist. De Agua Potable E Instal Del Sistema De Alcantarillado En La Ciudad De Aucayacu, Provincia De Leoncio Prado | Recursos | S/. | 0.00 | 0.00 | 0.00 | 0.00 | 0.00 | 0.00 | 0.00 | 0.00 | --- | --- | --- | --- | --- | --- | PAPT |
| Nuevas conexiones domiciliarias de agua en áreas urbanas | Producto | N° | 0.00 | 0.00 | 0.00 | 0.00 | 0.00 | 0.00 | 0.00 | 0.00 | --- | --- | --- | --- | --- | --- | |
| Nuevas conexiones domiciliarias de alcantarillado en áreas urbanas | Producto | N° | 0.00 | 0.00 | 0.00 | 0.00 | 0.00 | 0.00 | 0.00 | 0.00 | --- | --- | --- | --- | --- | --- | |
| Transferencias Financieras Realizadas | Producto | N° | 0.00 | 0.00 | 0.00 | 0.00 | 0.00 | 0.00 | 0.00 | 0.00 | --- | --- | --- | --- | --- | --- | |
| Transf. Financ. Para El Mejoramiento, Rehabilitación Y Ampliación Del Sistema De Agua Potable Y Alcantarillado De La Ciudad De Ambo, Distrito De Ambo | Recursos | S/. | 0.00 | 0.00 | 0.00 | 0.00 | 0.00 | 0.00 | 0.00 | 0.00 | --- | --- | --- | --- | --- | --- | PAPT |
| Nuevas conexiones domiciliarias de agua en áreas urbanas | Producto | N° | 0.00 | 0.00 | 0.00 | 0.00 | 0.00 | 0.00 | 0.00 | 0.00 | --- | --- | --- | --- | --- | --- | |
| Nuevas conexiones domiciliarias de alcantarillado en áreas urbanas | Producto | N° | 0.00 | 0.00 | 0.00 | 0.00 | 0.00 | 0.00 | 0.00 | 0.00 | --- | --- | --- | --- | --- | --- | |
| Transferencias Financieras Realizadas | Producto | N° | 0.00 | 0.00 | 0.00 | 0.00 | 0.00 | 0.00 | 0.00 | 0.00 | --- | --- | --- | --- | --- | --- | |
| Subtotal - Huánuco | Recursos | S/. | 3,569,746.00 | 63,919,078.00 | 143,072,065.00 | 143,072,065.00 | 0.00 | 0.00 | 32,013,961.00 | 0.00% | 0.00% | 22.38% | 22.38% | 0.00 | 0.00 | 0.00 | PAPT |
| Nuevas conexiones domiciliarias de agua en áreas urbanas | Producto | N° | 315.00 | 6,013.00 | 8,629.00 | 8,629.00 | 0.00 | 0.00 | 51.00 | 0.00% | 0.00% | 0.59% | 0.59% | | | | |
| Nuevas conexiones domiciliarias de alcantarillado en áreas urbanas | Producto | N° | 349.00 | 7,189.00 | 13,324.00 | 13,324.00 | 0.00 | 0.00 | 62.00 | 0.00% | 0.00% | 0.47% | 0.47% | | | | |
| Transferencias Financieras Realizadas | Producto | N° | 0.00 | 23.00 | 50.00 | 50.00 | 0.00 | 0.00 | 31.00 | 0.00% | 0.00% | 62.00% | 62.00% | | | | |
| Mejoramiento del Sistema de Abastecimiento de Agua Potable de la ciudad de Palpa | Recursos | S/. | 786,000.00 | 0.00 | 1,090,181.00 | 1,090,181.00 | 0.00 | 0.00 | 1,090,181.00 | --- | --- | 100.00% | 100.00% | --- | --- | --- | PAPT |
| Nuevas conexiones domiciliarias de agua en áreas urbanas | Producto | N° | 232.00 | 0.00 | 322.00 | 322.00 | 0.00 | 0.00 | 0.00 | --- | --- | 0.00% | 0.00% | --- | --- | --- | |
| Nuevas conexiones domiciliarias de alcantarillado en áreas urbanas | Producto | N° | 0.00 | 0.00 | 0.00 | 0.00 | 0.00 | 0.00 | 0.00 | --- | --- | --- | --- | --- | --- | --- | |
| Transferencias Financieras Realizadas | Producto | N° | 0.00 | 0.00 | 1.00 | 1.00 | 0.00 | 0.00 | 1.00 | --- | --- | 100.00% | 100.00% | --- | --- | --- | |
| Construcción de un Reservorio Elevado en Local Central de la EPS EMAPICA S.A. | Recursos | S/. | 996,526.00 | 0.00 | 882,232.00 | 882,232.00 | 0.00 | 0.00 | 643,631.00 | --- | --- | 72.95% | 72.95% | --- | --- | --- | PAPT |
| Nuevas conexiones domiciliarias de agua en áreas urbanas | Producto | N° | 0.00 | 0.00 | 0.00 | 0.00 | 0.00 | 0.00 | 0.00 | --- | --- | --- | --- | --- | --- | --- | |
| Nuevas conexiones domiciliarias de alcantarillado en áreas urbanas | Producto | N° | 0.00 | 0.00 | 0.00 | 0.00 | 0.00 | 0.00 | 0.00 | --- | --- | --- | --- | --- | --- | --- | |
| Transferencias Financieras Realizadas | Producto | N° | 0.00 | 0.00 | 1.00 | 1.00 | 0.00 | 0.00 | 1.00 | --- | --- | 100.00% | 100.00% | --- | --- | --- | |
| Construcción de un Reservorio Elevado en la Margen Izquierda del Río Ica | Recursos | S/. | 945,784.00 | 0.00 | 801,590.00 | 801,590.00 | 0.00 | 0.00 | 801,590.00 | --- | --- | 100.00% | 100.00% | --- | --- | --- | PAPT |
| Nuevas conexiones domiciliarias de agua en áreas urbanas | Producto | N° | 0.00 | 0.00 | 0.00 | 0.00 | 0.00 | 0.00 | 0.00 | --- | --- | --- | --- | --- | --- | --- | |
| Nuevas conexiones domiciliarias de alcantarillado en áreas urbanas | Producto | N° | 0.00 | 0.00 | 0.00 | 0.00 | 0.00 | 0.00 | 0.00 | --- | --- | --- | --- | --- | --- | --- | |
| Transferencias Financieras Realizadas | Producto | N° | 0.00 | 0.00 | 1.00 | 1.00 | 0.00 | 0.00 | 1.00 | --- | --- | 100.00% | 100.00% | --- | --- | --- | |
| Construcción de Galerías Filtrantes en el Vaso de Minaqueños y Líneas de Conducción para Abastecimiento de Agua Potable de la ciudad de Otichica | Recursos | S/. | 0.00 | 0.00 | 18,870,402.00 | 18,870,402.00 | 0.00 | 0.00 | 5,663,446.00 | --- | --- | 30.01% | 30.01% | --- | --- | --- | PAPT |
| Nuevas conexiones domiciliarias de agua en áreas urbanas | Producto | N° | 0.00 | 0.00 | 0.00 | 0.00 | 0.00 | 0.00 | 0.00 | --- | --- | --- | --- | --- | --- | --- | |
| Nuevas conexiones domiciliarias de alcantarillado en áreas urbanas | Producto | N° | 0.00 | 0.00 | 0.00 | 0.00 | 0.00 | 0.00 | 0.00 | --- | --- | --- | --- | --- | --- | --- | |
| Transferencias Financieras Realizadas | Producto | N° | 0.00 | 0.00 | 1.00 | 1.00 | 0.00 | 0.00 | 1.00 | --- | --- | 100.00% | 100.00% | --- | --- | --- | |

| Objetivo Estratégico General / Objetivo Estratégico Específico / Líneas de acción / Proyectos / Indicadores de Producto | | | Tipo de Indicador | Unidad de Medida | Línea Base 2007 | 2010 - II | | | | | | | | | | Fuente de Información, Medios de Verificación | | |
|---|--|---|-------------------|------------------|---------------------|----------------------|-------------------------|-------------------------|---------------------|----------------|----------------------|------------------------------|------------------|-----------------------|----------------------------------|---|-------------|-------------------------------------|
| | | | | | | Programación | | | Ejecución | | | | % de Avance | | | | PIA | PIM o Meta Modificada al 30.06.2009 |
| | | | | | | Annual 2010 (1) | Acumulada 2008-2010 (2) | Total PEI 2008-2015 (3) | Del II Semestre (4) | Al II Semestre | | Semestral/ Anual (7)=(4)/(1) | Acumulada | | Total PEI 2008-2015 (10)=(6)/(3) | | | |
| | | | | | | | | | | 2010 (5) | 2008-2010 (6) | | 2010 (8)=(5)/(1) | 2008-2010 (9)=(6)/(2) | | | | |
| | | Ampliación, Mejoramiento, Construcción de los Sistema de Agua Potable y Alcantarillado C.P. Nuestra Señora de Guadalupe, Distrito de Salas - Ica - Ica | Recursos | S/. | 0.00 | 0.00 | 3,939,201.00 | 3,939,201.00 | 0.00 | 0.00 | 3,239,201.00 | --- | --- | 82.23% | 82.23% | --- | --- | PAPT |
| | | Nuevas conexiones domiciliarias de agua en áreas urbanas | Producto | N° | 0.00 | 0.00 | 395.00 | 395.00 | 0.00 | 0.00 | 0.00 | --- | --- | 0.00% | 0.00% | | | |
| | | Nuevas conexiones domiciliarias de alcantarillado en áreas urbanas | Producto | N° | 0.00 | 0.00 | 395.00 | 395.00 | 0.00 | 0.00 | 0.00 | --- | --- | 0.00% | 0.00% | | | |
| | | Transferencias Financieras Realizadas | Producto | N° | 0.00 | 1.00 | 1.00 | 1.00 | 0.00 | 0.00 | 1.00 | --- | --- | 100.00% | 100.00% | | | |
| | | Instalación de los Sistemas de Agua Potable y Alcantarillado en el Centro Poblado Las Antillas, Distrito de Paracas - Ica | Recursos | S/. | 0.00 | 0.00 | 1,637,689.00 | 1,637,689.00 | 0.00 | 0.00 | 1,637,689.00 | --- | --- | 100.00% | 100.00% | --- | --- | PAPT |
| | | Nuevas conexiones domiciliarias de agua en áreas urbanas | Producto | N° | 0.00 | 0.00 | 164.00 | 164.00 | 0.00 | 0.00 | 0.00 | --- | --- | 0.00% | 0.00% | | | |
| | | Nuevas conexiones domiciliarias de alcantarillado en áreas urbanas | Producto | N° | 0.00 | 0.00 | 164.00 | 164.00 | 0.00 | 0.00 | 0.00 | --- | --- | 0.00% | 0.00% | | | |
| | | Transferencias Financieras Realizadas | Producto | N° | 0.00 | 1.00 | 1.00 | 1.00 | 0.00 | 0.00 | 1.00 | --- | --- | 100.00% | 100.00% | | | |
| | | Renovación y Mejoramiento del Sistema de Alcantarillado de la ciudad de Pisco-Ica | Recursos | S/. | 0.00 | 12,483,027.00 | 12,483,027.00 | 12,483,027.00 | 0.00 | 0.00 | 0.00 | 0.00% | 0.00% | 0.00% | 0.00% | --- | --- | PAPT |
| | | Mejoramiento Y Ampliación Del Sistema De Agua Potable Y Alcantarillado Del Distrito De Paracas Pisco - Ica | Producto | N° | 0.00 | 0.00 | 0.00 | 0.00 | 0.00 | 0.00 | 0.00 | --- | --- | --- | --- | | | |
| | | Nuevas conexiones domiciliarias de alcantarillado en áreas urbanas | Producto | N° | 0.00 | 3,683.00 | 3,683.00 | 3,683.00 | 0.00 | 0.00 | 0.00 | 0.00% | 0.00% | 0.00% | 0.00% | | | |
| | | Transferencias Financieras Realizadas | Producto | N° | 0.00 | 1.00 | 1.00 | 1.00 | 0.00 | 0.00 | 0.00 | 0.00% | 0.00% | 0.00% | 0.00% | | | |
| | | Mejoramiento y Ampliación del Sistema de Agua Potable y Alcantarillado del Distrito de Paracas Pisco - Ica | Recursos | S/. | 0.00 | 0.00 | 13,925,857.00 | 13,925,857.00 | 0.00 | 0.00 | 5,248,188.00 | --- | --- | 37.69% | 37.69% | --- | --- | PAPT |
| | | Nuevas conexiones domiciliarias de agua en áreas urbanas | Producto | N° | 0.00 | 0.00 | 1,397.00 | 1,397.00 | 0.00 | 0.00 | 0.00 | --- | --- | 0.00% | 0.00% | | | |
| | | Nuevas conexiones domiciliarias de alcantarillado en áreas urbanas | Producto | N° | 0.00 | 0.00 | 1,397.00 | 1,397.00 | 0.00 | 0.00 | 0.00 | --- | --- | 0.00% | 0.00% | | | |
| | | Transferencias Financieras Realizadas | Producto | N° | 0.00 | 1.00 | 1.00 | 1.00 | 0.00 | 0.00 | 1.00 | --- | --- | 100.00% | 100.00% | | | |
| | | Construcción de Redes Secundarias de Agua Potable y Conexiones Domiciliarias del Asentamiento Humano 17 De Abril | Recursos | S/. | 0.00 | 0.00 | 229,064.00 | 229,064.00 | 0.00 | 0.00 | 188,609.00 | --- | --- | 82.34% | 82.34% | --- | --- | PAPT |
| | | Nuevas conexiones domiciliarias de agua en áreas urbanas | Producto | N° | 0.00 | 0.00 | 66.00 | 66.00 | 0.00 | 0.00 | 0.00 | --- | --- | 0.00% | 0.00% | | | |
| | | Nuevas conexiones domiciliarias de alcantarillado en áreas urbanas | Producto | N° | 0.00 | 0.00 | 0.00 | 0.00 | 0.00 | 0.00 | 0.00 | --- | --- | --- | --- | | | |
| | | Transferencias Financieras Realizadas | Producto | N° | 0.00 | 1.00 | 1.00 | 1.00 | 0.00 | 0.00 | 1.00 | --- | --- | 100.00% | 100.00% | | | |
| | | Rehabilitación de Líneas de Impulsión y Aducción para el Abastecimiento de Agua al Distrito de Oucayje, Provincia de Ica - Ica | Recursos | S/. | 0.00 | 0.00 | 714,261.00 | 714,261.00 | 0.00 | 0.00 | 428,557.00 | --- | --- | 60.00% | 60.00% | --- | --- | PAPT |
| | | Nuevas conexiones domiciliarias de agua en áreas urbanas | Producto | N° | 0.00 | 0.00 | 211.00 | 211.00 | 0.00 | 0.00 | 0.00 | --- | --- | 0.00% | 0.00% | | | |
| | | Nuevas conexiones domiciliarias de alcantarillado en áreas urbanas | Producto | N° | 0.00 | 0.00 | 0.00 | 0.00 | 0.00 | 0.00 | 0.00 | --- | --- | --- | --- | | | |
| | | Transferencias Financieras Realizadas | Producto | N° | 0.00 | 1.00 | 1.00 | 1.00 | 0.00 | 0.00 | 1.00 | --- | --- | 100.00% | 100.00% | | | |
| | | Construcción de la Red de Alcantarillado de los Centros Poblados del Distrito Los Aquiles | Recursos | S/. | 0.00 | 0.00 | 5,886,926.00 | 5,886,926.00 | 0.00 | 0.00 | 4,709,541.00 | --- | --- | 80.00% | 80.00% | --- | --- | PAPT |
| | | Nuevas conexiones domiciliarias de agua en áreas urbanas | Producto | N° | 0.00 | 0.00 | 0.00 | 0.00 | 0.00 | 0.00 | 0.00 | --- | --- | --- | --- | | | |
| | | Nuevas conexiones domiciliarias de alcantarillado en áreas urbanas | Producto | N° | 0.00 | 0.00 | 1,737.00 | 1,737.00 | 0.00 | 0.00 | 0.00 | --- | --- | 0.00% | 0.00% | | | |
| | | Transferencias Financieras Realizadas | Producto | N° | 0.00 | 1.00 | 1.00 | 1.00 | 0.00 | 0.00 | 1.00 | --- | --- | 100.00% | 100.00% | | | |
| | | Mejoramiento del Sistema de Agua Potable y Construcción del Sistema de Alcantarillado y Tratamiento de aguas servidas en la zona sur del dist.de Santiago | Recursos | S/. | 0.00 | 0.00 | 0.00 | 0.00 | 0.00 | 0.00 | 0.00 | --- | --- | --- | --- | --- | --- | PAPT |
| | | Nuevas conexiones domiciliarias de agua en áreas urbanas | Producto | N° | 0.00 | 0.00 | 0.00 | 0.00 | 0.00 | 0.00 | 0.00 | --- | --- | --- | --- | | | |
| | | Nuevas conexiones domiciliarias de alcantarillado en áreas urbanas | Producto | N° | 0.00 | 0.00 | 0.00 | 0.00 | 0.00 | 0.00 | 0.00 | --- | --- | --- | --- | | | |
| | | Transferencias Financieras Realizadas | Producto | N° | 0.00 | 0.00 | 0.00 | 0.00 | 0.00 | 0.00 | 0.00 | --- | --- | --- | --- | | | |
| | | Mejoramiento y Ampliación de los Servicios de Agua Potable y Alcantarillado Dpto. De Ica | Recursos | S/. | 0.00 | 0.00 | 0.00 | 0.00 | 0.00 | 0.00 | 0.00 | --- | --- | --- | --- | --- | --- | PAPT |
| | | Nuevas conexiones domiciliarias de agua en áreas urbanas | Producto | N° | 0.00 | 0.00 | 0.00 | 0.00 | 0.00 | 0.00 | 0.00 | --- | --- | --- | --- | | | |
| | | Nuevas conexiones domiciliarias de alcantarillado en áreas urbanas | Producto | N° | 0.00 | 0.00 | 0.00 | 0.00 | 0.00 | 0.00 | 0.00 | --- | --- | --- | --- | | | |
| | | Transferencias Financieras Realizadas | Producto | N° | 0.00 | 0.00 | 0.00 | 0.00 | 0.00 | 0.00 | 0.00 | --- | --- | --- | --- | | | |
| | | Troncal Financ. Para La Construcción Del Sistema De Desague Del Centro Poblado El Palto Y Jose Olaya, Distrito De Independencia | Recursos | S/. | 0.00 | 0.00 | 0.00 | 0.00 | 0.00 | 0.00 | 0.00 | --- | --- | --- | --- | --- | --- | PAPT |
| | | Nuevas conexiones domiciliarias de agua en áreas urbanas | Producto | N° | 0.00 | 0.00 | 0.00 | 0.00 | 0.00 | 0.00 | 0.00 | --- | --- | --- | --- | | | |
| | | Nuevas conexiones domiciliarias de alcantarillado en áreas urbanas | Producto | N° | 0.00 | 0.00 | 0.00 | 0.00 | 0.00 | 0.00 | 0.00 | --- | --- | --- | --- | | | |
| | | Transferencias Financieras Realizadas | Producto | N° | 0.00 | 1.00 | 1.00 | 1.00 | 0.00 | 0.00 | 1.00 | --- | --- | 100.00% | 100.00% | | | |
| | | Subtotal - Ica | Recursos | S/. | 2,728,310.00 | 12,483,027.00 | 60,460,430.00 | 60,460,430.00 | 0.00 | 0.00 | 23,650,633.00 | 0.00% | 0.00% | 39.12% | 39.12% | 0.00 | 0.00 | PAPT |
| | | Nuevas conexiones domiciliarias de agua en áreas urbanas | Producto | N° | 232.00 | 0.00 | 2,557.00 | 2,557.00 | 0.00 | 0.00 | 0.00 | --- | --- | 0.00% | 0.00% | | | |
| | | Nuevas conexiones domiciliarias de alcantarillado en áreas urbanas | Producto | N° | 0.00 | 3,683.00 | 7,376.00 | 7,376.00 | 0.00 | 0.00 | 0.00 | 0.00% | 0.00% | 0.00% | 0.00% | | | |
| | | Transferencias Financieras Realizadas | Producto | N° | 0.00 | 1.00 | 11.00 | 11.00 | 0.00 | 0.00 | 10.00 | 0.00% | 0.00% | 90.91% | 90.91% | | | |
| | | Mejoramiento y Ampliación de los Sistemas de Agua Potable y Alcantarillado de la ciudad de Junín | Recursos | S/. | 514,624.00 | 0.00 | 8,910,334.00 | 8,910,334.00 | 0.00 | 0.00 | 0.00 | --- | --- | 0.00% | 0.00% | --- | --- | PAPT |
| | | Nuevas conexiones domiciliarias de agua en áreas urbanas | Producto | N° | 52.00 | 0.00 | 894.00 | 894.00 | 0.00 | 0.00 | 0.00 | --- | --- | 0.00% | 0.00% | | | |
| | | Nuevas conexiones domiciliarias de alcantarillado en áreas urbanas | Producto | N° | 52.00 | 0.00 | 894.00 | 894.00 | 0.00 | 0.00 | 0.00 | --- | --- | 0.00% | 0.00% | | | |
| | | Transferencias Financieras Realizadas | Producto | N° | 0.00 | 1.00 | 1.00 | 1.00 | 0.00 | 0.00 | 0.00 | --- | --- | 0.00% | 0.00% | | | |

| Objetivo Estratégico General / Objetivo Estratégico Específico / Líneas de acción / Proyectos / Indicadores de Producto | | | Tipo de Indicador | Unidad de Medida | Línea Base 2007 | 2010 - II | | | | | | | | | | PIA | PIM o Meta Modificada al 30.06.2009 | Fuente de Información, Medios de Verificación |
|--|----------|-----|-------------------|------------------|-----------------|----------------------|-------------------------------|-------------------------------|-----------------|----------------|------------------|---------------------------------|-------------|---------------------|--|------|-------------------------------------|---|
| | | | | | | Programación | | | Del II Semestre | Ejecución | | Semestral/ Anual (7)=(4)/(1) | % de Avance | | Total PEI 2008-2015 (10)=(6)/(3) | | | |
| | | | | | | Anual 2010 (1) | Acumulada 2008-2010 (2) | Total PEI 2008-2015 (3) | | Al II Semestre | | | Acumulada | | | | | |
| | | | | | | | | | | 2010 (5) | 2008-2010 (6) | | | 2010 (8)=(5)/(1) | | | | |
| Mejoramiento y Ampliación del Sistema de Agua Potable y Alcantarillado de la ciudad de la Oroya | Recursos | S/. | 763,784.00 | 0.00 | 36,874,932.00 | 36,874,932.00 | 0.00 | 0.00 | 509,189.00 | --- | --- | 1.38% | 1.38% | --- | --- | PAPT | | |
| Nuevas conexiones domiciliarias de agua en áreas urbanas | Producto | N° | 77.00 | 0.00 | 3,699.00 | 3,699.00 | 0.00 | 0.00 | 0.00 | --- | --- | 0.00% | 0.00% | --- | --- | | | |
| Nuevas conexiones domiciliarias de alcantarillado en áreas urbanas | Producto | N° | 77.00 | 0.00 | 3,699.00 | 3,699.00 | 0.00 | 0.00 | 0.00 | --- | --- | 0.00% | 0.00% | --- | --- | | | |
| Transferencias Financieras Realizadas | Producto | N° | 0.00 | 1.00 | 2.00 | 2.00 | 0.00 | 0.00 | 1.00 | 0.00% | 0.00% | 50.00% | 50.00% | --- | --- | | | |
| Ampliación y Mejoramiento de los Sistemas de Agua Potable y de Alcantarillado de la ciudad de Tarma | Recursos | S/. | 0.00 | 0.00 | 21,438,226.00 | 21,438,226.00 | 0.00 | 0.00 | 524,003.00 | --- | --- | 2.44% | 2.44% | --- | --- | PAPT | | |
| Nuevas conexiones domiciliarias de agua en áreas urbanas | Producto | N° | 0.00 | 0.00 | 2,151.00 | 2,151.00 | 0.00 | 0.00 | 0.00 | --- | --- | 0.00% | 0.00% | --- | --- | | | |
| Nuevas conexiones domiciliarias de alcantarillado en áreas urbanas | Producto | N° | 0.00 | 0.00 | 2,151.00 | 2,151.00 | 0.00 | 0.00 | 0.00 | --- | --- | 0.00% | 0.00% | --- | --- | | | |
| Transferencias Financieras Realizadas | Producto | N° | 0.00 | 1.00 | 1.00 | 1.00 | 0.00 | 0.00 | 1.00 | --- | --- | 100.00% | 100.00% | --- | --- | | | |
| Mejoramiento y Ampliación de los Sistemas de Agua Potable y Alcantarillado de Satipo | Recursos | S/. | 0.00 | 5,314,969.00 | 5,314,969.00 | 5,314,969.00 | 0.00 | 0.00 | 0.00 | 0.00% | 0.00% | 0.00% | 0.00% | --- | --- | PAPT | | |
| Nuevas conexiones domiciliarias de agua en áreas urbanas | Producto | N° | 0.00 | 533.00 | 533.00 | 533.00 | 0.00 | 0.00 | 0.00 | 0.00% | 0.00% | 0.00% | 0.00% | --- | --- | | | |
| Nuevas conexiones domiciliarias de alcantarillado en áreas urbanas | Producto | N° | 0.00 | 533.00 | 533.00 | 533.00 | 0.00 | 0.00 | 0.00 | 0.00% | 0.00% | 0.00% | 0.00% | --- | --- | | | |
| Transferencias Financieras Realizadas | Producto | N° | 0.00 | 1.00 | 1.00 | 1.00 | 0.00 | 0.00 | 0.00 | 0.00% | 0.00% | 0.00% | 0.00% | --- | --- | | | |
| Ampliación y Mejoramiento de los Sistemas de Agua Potable y Alcantarillado de la ciudad de Carhuamay | Recursos | S/. | 716,716.00 | 2,802,663.00 | 12,048,476.00 | 12,048,476.00 | 0.00 | 0.00 | 6,607,813.00 | 0.00% | 0.00% | 54.84% | 54.84% | --- | --- | PAPT | | |
| Nuevas conexiones domiciliarias de agua en áreas urbanas | Producto | N° | 72.00 | 281.00 | 1,208.00 | 1,208.00 | 0.00 | 0.00 | 0.00 | 0.00% | 0.00% | 0.00% | 0.00% | --- | --- | | | |
| Nuevas conexiones domiciliarias de alcantarillado en áreas urbanas | Producto | N° | 72.00 | 281.00 | 1,208.00 | 1,208.00 | 0.00 | 0.00 | 0.00 | 0.00% | 0.00% | 0.00% | 0.00% | --- | --- | | | |
| Transferencias Financieras Realizadas | Producto | N° | 0.00 | 1.00 | 1.00 | 1.00 | 0.00 | 0.00 | 1.00 | 0.00% | 0.00% | 100.00% | 100.00% | --- | --- | | | |
| Mejoramiento y Ampliación del Sistema de Agua Potable y Alcantarillado del Distrito de San Jerónimo de Tunán - Huancayo - Junín | Recursos | S/. | 0.00 | 7,642,202.00 | 7,849,202.00 | 7,849,202.00 | 0.00 | 0.00 | 207,000.00 | 0.00% | 0.00% | 2.64% | 2.64% | --- | --- | PAPT | | |
| Nuevas conexiones domiciliarias de agua en áreas urbanas | Producto | N° | 0.00 | 767.00 | 788.00 | 788.00 | 0.00 | 0.00 | 0.00 | 0.00% | 0.00% | 0.00% | 0.00% | --- | --- | | | |
| Nuevas conexiones domiciliarias de alcantarillado en áreas urbanas | Producto | N° | 0.00 | 767.00 | 788.00 | 788.00 | 0.00 | 0.00 | 0.00 | 0.00% | 0.00% | 0.00% | 0.00% | --- | --- | | | |
| Transferencias Financieras Realizadas | Producto | N° | 0.00 | 1.00 | 1.00 | 1.00 | 0.00 | 0.00 | 1.00 | 0.00% | 0.00% | 100.00% | 100.00% | --- | --- | | | |
| Mejoramiento y Ampliación de los Sistemas de Agua Potable y Alcantarillado de Pichanaki y Sangani | Recursos | S/. | 523,980.00 | 1,421,543.00 | 24,642,657.00 | 24,642,657.00 | 0.00 | 0.00 | 13,221,114.00 | 0.00% | 0.00% | 53.65% | 53.65% | --- | --- | PAPT | | |
| Nuevas conexiones domiciliarias de agua en áreas urbanas | Producto | N° | 53.00 | 143.00 | 2,472.00 | 2,472.00 | 0.00 | 0.00 | 0.00 | 0.00% | 0.00% | 0.00% | 0.00% | --- | --- | | | |
| Nuevas conexiones domiciliarias de alcantarillado en áreas urbanas | Producto | N° | 53.00 | 143.00 | 2,472.00 | 2,472.00 | 0.00 | 0.00 | 0.00 | 0.00% | 0.00% | 0.00% | 0.00% | --- | --- | | | |
| Transferencias Financieras Realizadas | Producto | N° | 0.00 | 1.00 | 1.00 | 1.00 | 0.00 | 0.00 | 1.00 | 0.00% | 0.00% | 100.00% | 100.00% | --- | --- | | | |
| Rehabilitación Mejoramiento y Ampliación del Sistema de Agua y Alcantarillado del Distrito de Atauc - Chupaca - Junín | Recursos | S/. | 111,892.00 | 6,400,444.00 | 6,475,039.00 | 6,475,039.00 | 0.00 | 0.00 | 74,595.00 | 0.00% | 0.00% | 1.15% | 1.15% | --- | --- | PAPT | | |
| Nuevas conexiones domiciliarias de agua en áreas urbanas | Producto | N° | 11.00 | 642.00 | 649.00 | 649.00 | 0.00 | 0.00 | 0.00 | 0.00% | 0.00% | 0.00% | 0.00% | --- | --- | | | |
| Nuevas conexiones domiciliarias de alcantarillado en áreas urbanas | Producto | N° | 11.00 | 642.00 | 649.00 | 649.00 | 0.00 | 0.00 | 0.00 | 0.00% | 0.00% | 0.00% | 0.00% | --- | --- | | | |
| Transferencias Financieras Realizadas | Producto | N° | 0.00 | 1.00 | 1.00 | 1.00 | 0.00 | 0.00 | 1.00 | 0.00% | 0.00% | 100.00% | 100.00% | --- | --- | | | |
| Mejoramiento del Sistema de Agua Potable de la ciudad de Huancayo | Recursos | S/. | 313,597.00 | 48,276,324.00 | 48,276,324.00 | 48,276,324.00 | 0.00 | 0.00 | 0.00 | 0.00% | 0.00% | 0.00% | 0.00% | --- | --- | PAPT | | |
| Nuevas conexiones domiciliarias de agua en áreas urbanas | Producto | N° | 93.00 | 14,245.00 | 14,245.00 | 14,245.00 | 0.00 | 0.00 | 0.00 | 0.00% | 0.00% | 0.00% | 0.00% | --- | --- | | | |
| Nuevas conexiones domiciliarias de alcantarillado en áreas urbanas | Producto | N° | 0.00 | 0.00 | 0.00 | 0.00 | 0.00 | 0.00 | 0.00 | --- | --- | --- | --- | --- | --- | | | |
| Transferencias Financieras Realizadas | Producto | N° | 0.00 | 1.00 | 1.00 | 1.00 | 0.00 | 0.00 | 0.00 | 0.00% | 0.00% | 0.00% | 0.00% | --- | --- | | | |
| Mejoramiento, Ampliación e Instalación de los Sistemas de Agua Potable y Alcantarillado de los distritos de Marco y Tunan Marca - Provincia de Jauja - Departamento de Junín | Recursos | S/. | 0.00 | 0.00 | 5,395,049.00 | 5,395,049.00 | 0.00 | 0.00 | 75,000.00 | --- | --- | 1.39% | 1.39% | --- | --- | PAPT | | |
| Nuevas conexiones domiciliarias de agua en áreas urbanas | Producto | N° | 0.00 | 0.00 | 541.00 | 541.00 | 0.00 | 0.00 | 0.00 | --- | --- | 0.00% | 0.00% | --- | --- | | | |
| Nuevas conexiones domiciliarias de alcantarillado en áreas urbanas | Producto | N° | 0.00 | 0.00 | 541.00 | 541.00 | 0.00 | 0.00 | 0.00 | --- | --- | 0.00% | 0.00% | --- | --- | | | |
| Transferencias Financieras Realizadas | Producto | N° | 0.00 | 0.00 | 1.00 | 1.00 | 0.00 | 0.00 | 1.00 | --- | --- | 100.00% | 100.00% | --- | --- | | | |
| Proyecto Integral de Agua Potable y Alcantarillado de la ciudad de Concepción | Recursos | S/. | 160,541.00 | 0.00 | 5,786,216.00 | 5,786,216.00 | 0.00 | 0.00 | 107,030.00 | --- | --- | 1.85% | 1.85% | --- | --- | PAPT | | |
| Nuevas conexiones domiciliarias de agua en áreas urbanas | Producto | N° | 16.00 | 0.00 | 581.00 | 581.00 | 0.00 | 0.00 | 0.00 | --- | --- | 0.00% | 0.00% | --- | --- | | | |
| Nuevas conexiones domiciliarias de alcantarillado en áreas urbanas | Producto | N° | 16.00 | 0.00 | 581.00 | 581.00 | 0.00 | 0.00 | 0.00 | --- | --- | 0.00% | 0.00% | --- | --- | | | |
| Transferencias Financieras Realizadas | Producto | N° | 0.00 | 0.00 | 1.00 | 1.00 | 0.00 | 0.00 | 1.00 | --- | --- | 100.00% | 100.00% | --- | --- | | | |
| Mejoramiento, Ampliación y Construcción del Sistema de Agua Potable, Alcantarillado y Tratamiento de Aguas Residuales del Distrito de Huancín - Huancayo - Junín | Recursos | S/. | 148,287.00 | 0.00 | 13,800,874.00 | 13,800,874.00 | 0.00 | 0.00 | 176,037.00 | --- | --- | 1.28% | 1.28% | --- | --- | PAPT | | |
| Nuevas conexiones domiciliarias de agua en áreas urbanas | Producto | N° | 15.00 | 0.00 | 1,385.00 | 1,385.00 | 0.00 | 0.00 | 0.00 | --- | --- | 0.00% | 0.00% | --- | --- | | | |
| Nuevas conexiones domiciliarias de alcantarillado en áreas urbanas | Producto | N° | 15.00 | 0.00 | 1,385.00 | 1,385.00 | 0.00 | 0.00 | 0.00 | --- | --- | 0.00% | 0.00% | --- | --- | | | |
| Transferencias Financieras Realizadas | Producto | N° | 0.00 | 0.00 | 1.00 | 1.00 | 0.00 | 0.00 | 1.00 | --- | --- | 100.00% | 100.00% | --- | --- | | | |
| Mejoramiento del Sistema de Agua Potable e Instalación de Alcantarillado en la localidad de Huamali-Jauja-Junín | Recursos | S/. | 64,366.00 | 0.00 | 1,791,257.00 | 1,791,257.00 | 0.00 | 0.00 | 1,761,257.00 | --- | --- | 98.33% | 98.33% | --- | --- | PAPT | | |
| Nuevas conexiones domiciliarias de agua en áreas urbanas | Producto | N° | 6.00 | 0.00 | 180.00 | 180.00 | 0.00 | 0.00 | 0.00 | --- | --- | 0.00% | 0.00% | --- | --- | | | |
| Nuevas conexiones domiciliarias de alcantarillado en áreas urbanas | Producto | N° | 6.00 | 0.00 | 180.00 | 180.00 | 0.00 | 0.00 | 0.00 | --- | --- | 0.00% | 0.00% | --- | --- | | | |
| Transferencias Financieras Realizadas | Producto | N° | 0.00 | 0.00 | 1.00 | 1.00 | 0.00 | 0.00 | 1.00 | --- | --- | 100.00% | 100.00% | --- | --- | | | |

| Objetivo Estratégico General / Objetivo Estratégico Específico / Líneas de acción / Proyectos / Indicadores de Producto | Tipo de Indicador | Unidad de Medida | Línea Base 2007 | 2010 - II | | | | | | | | | | | PIA | PIM o Meta Modificada al 30.06.2009 | Fuente de Información, Medios de Verificación |
|---|-------------------|------------------|-----------------|----------------------|-------------------------------|-------------------------------|------------------------|----------------|------------------|---------------------------------|---------------------|--------------------------|--|-----|-----|-------------------------------------|---|
| | | | | Programación | | | Del II Semestre (4) | Ejecución | | Semestral/ Anual (7)=(4)/(1) | % de Avance | | Total PEI 2008-2015 (10)=(6)/(3) | | | | |
| | | | | Anual 2010 (1) | Acumulada 2008-2010 (2) | Total PEI 2008-2015 (3) | | Al II Semestre | | | 2010 (8)=(5)/(1) | 2008-2010 (9)=(6)/(2) | | | | | |
| | | | | | | | | 2010 (5) | 2008-2010 (6) | | | | | | | | |
| Mejoramiento y Ampliación de los Sistemas de Agua Potable y Alcantarillado de la localidad de San Pedro de Gasas | Recursos | S/. | 0.00 | 3,412,309.00 | 3,412,309.00 | 3,412,309.00 | 0.00 | 0.00 | 0.00 | 0.00% | 0.00% | 0.00% | 0.00% | --- | --- | PAPT | |
| Nuevas conexiones domiciliarias de agua en áreas urbanas | Producto | N° | 0.00 | 342.00 | 342.00 | 342.00 | 0.00 | 0.00 | 0.00 | 0.00% | 0.00% | 0.00% | 0.00% | | | | |
| Nuevas conexiones domiciliarias de alcantarillado en áreas urbanas | Producto | N° | 0.00 | 342.00 | 342.00 | 342.00 | 0.00 | 0.00 | 0.00 | 0.00% | 0.00% | 0.00% | 0.00% | | | | |
| Transferencias Financieras Realizadas | Producto | N° | 0.00 | 1.00 | 1.00 | 1.00 | 0.00 | 0.00 | 0.00 | 0.00% | 0.00% | 0.00% | 0.00% | | | | |
| Construcción del Sistema de Agua Potable y Alcantarillado del Centro Poblado San Pedro de Pari del Distrito de Ondores | Recursos | S/. | 0.00 | 981,452.00 | 981,452.00 | 981,452.00 | 0.00 | 0.00 | 29,500.00 | 0.00% | 0.00% | 3.01% | 3.01% | --- | --- | PAPT | |
| Nuevas conexiones domiciliarias de agua en áreas urbanas | Producto | N° | 0.00 | 98.00 | 98.00 | 98.00 | 0.00 | 0.00 | 0.00 | 0.00% | 0.00% | 0.00% | 0.00% | | | | |
| Nuevas conexiones domiciliarias de alcantarillado en áreas urbanas | Producto | N° | 0.00 | 98.00 | 98.00 | 98.00 | 0.00 | 0.00 | 0.00 | 0.00% | 0.00% | 0.00% | 0.00% | | | | |
| Transferencias Financieras Realizadas | Producto | N° | 0.00 | 1.00 | 1.00 | 1.00 | 0.00 | 0.00 | 1.00 | 0.00% | 0.00% | 100.00% | 100.00% | | | | |
| Transferencias Financieras para Mejoramiento y Ampliación de los Sistemas de Agua Potable y Alcantarillado de la localidad de San Martín de Pangosa | Recursos | S/. | 0.00 | 0.00 | 3,458,180.00 | 3,458,180.00 | 0.00 | 0.00 | 0.00 | --- | --- | 0.00% | 0.00% | --- | --- | PAPT | |
| Nuevas conexiones domiciliarias de agua en áreas urbanas | Producto | N° | 0.00 | 0.00 | 347.00 | 347.00 | 0.00 | 0.00 | 0.00 | --- | --- | 0.00% | 0.00% | | | | |
| Nuevas conexiones domiciliarias de alcantarillado en áreas urbanas | Producto | N° | 0.00 | 0.00 | 347.00 | 347.00 | 0.00 | 0.00 | 0.00 | --- | --- | 0.00% | 0.00% | | | | |
| Transferencias Financieras Realizadas | Producto | N° | 0.00 | 0.00 | 1.00 | 1.00 | 0.00 | 0.00 | 0.00 | --- | --- | 0.00% | 0.00% | | | | |
| Mejoramiento y Ampliación de Agua Potable e Instalación del Sistema de Alcantarillado del Cercado del Distrito de Pascha - Jaaja | Recursos | S/. | 439,204.00 | 0.00 | 317,769.00 | 317,769.00 | 0.00 | 0.00 | 317,769.00 | --- | --- | 100.00% | 100.00% | --- | --- | PAPT | |
| Nuevas conexiones domiciliarias de agua en áreas urbanas | Producto | N° | 44.00 | 0.00 | 32.00 | 32.00 | 0.00 | 0.00 | 0.00 | --- | --- | 0.00% | 0.00% | | | | |
| Nuevas conexiones domiciliarias de alcantarillado en áreas urbanas | Producto | N° | 44.00 | 0.00 | 32.00 | 32.00 | 0.00 | 0.00 | 0.00 | --- | --- | 0.00% | 0.00% | | | | |
| Transferencias Financieras Realizadas | Producto | N° | 0.00 | 0.00 | 1.00 | 1.00 | 0.00 | 0.00 | 1.00 | --- | --- | 100.00% | 100.00% | | | | |
| Mejoramiento y Ampliación de los Sistemas de Agua Potable y Alcant. de la localidad de Chongos Bajo | Recursos | S/. | 0.00 | 1,520,893.00 | 1,520,893.00 | 1,520,893.00 | 0.00 | 0.00 | 0.00 | 0.00% | 0.00% | 0.00% | 0.00% | --- | --- | PAPT | |
| Nuevas conexiones domiciliarias de agua en áreas urbanas | Producto | N° | 0.00 | 153.00 | 153.00 | 153.00 | 0.00 | 0.00 | 0.00 | 0.00% | 0.00% | 0.00% | 0.00% | | | | |
| Nuevas conexiones domiciliarias de alcantarillado en áreas urbanas | Producto | N° | 0.00 | 153.00 | 153.00 | 153.00 | 0.00 | 0.00 | 0.00 | 0.00% | 0.00% | 0.00% | 0.00% | | | | |
| Transferencias Financieras Realizadas | Producto | N° | 0.00 | 1.00 | 1.00 | 1.00 | 0.00 | 0.00 | 0.00 | 0.00% | 0.00% | 0.00% | 0.00% | | | | |
| Mejoramiento y Ampliación del Sistema de Agua Potable y Alcantarillado del Centro Poblado Menor de Huayre | Recursos | S/. | 48,859.00 | 0.00 | 1,374,237.00 | 1,374,237.00 | 0.00 | 0.00 | 1,374,237.00 | --- | --- | 100.00% | 100.00% | --- | --- | PAPT | |
| Nuevas conexiones domiciliarias de agua en áreas urbanas | Producto | N° | 5.00 | 0.00 | 138.00 | 138.00 | 0.00 | 0.00 | 0.00 | 0.00% | 0.00% | 0.00% | 0.00% | | | | |
| Nuevas conexiones domiciliarias de alcantarillado en áreas urbanas | Producto | N° | 5.00 | 0.00 | 138.00 | 138.00 | 0.00 | 0.00 | 0.00 | 0.00% | 0.00% | 0.00% | 0.00% | | | | |
| Transferencias Financieras Realizadas | Producto | N° | 0.00 | 0.00 | 1.00 | 1.00 | 0.00 | 0.00 | 1.00 | --- | --- | 100.00% | 100.00% | | | | |
| Instalación del Sistema de Alcantarillado de la localidad de Sultucancha | Recursos | S/. | 408,769.00 | 0.00 | 371,622.00 | 371,622.00 | 0.00 | 0.00 | 272,513.00 | --- | --- | 73.33% | 73.33% | --- | --- | PAPT | |
| Nuevas conexiones domiciliarias de agua en áreas urbanas | Producto | N° | 0.00 | 0.00 | 0.00 | 0.00 | 0.00 | 0.00 | 0.00 | --- | --- | --- | --- | | | | |
| Nuevas conexiones domiciliarias de alcantarillado en áreas urbanas | Producto | N° | 121.00 | 0.00 | 110.00 | 110.00 | 0.00 | 0.00 | 0.00 | --- | --- | 0.00% | 0.00% | | | | |
| Transferencias Financieras Realizadas | Producto | N° | 0.00 | 0.00 | 1.00 | 1.00 | 0.00 | 0.00 | 1.00 | --- | --- | 100.00% | 100.00% | | | | |
| Ampliación y Mejoramiento del Sistema de Agua Potable y Alcantarillado de la localidad de Sicaya-Huancayo-Junin | Recursos | S/. | 148,287.00 | 5,410,793.00 | 5,509,852.00 | 5,509,852.00 | 0.00 | 0.00 | 98,858.28 | 0.00% | 0.00% | 1.79% | 1.79% | --- | --- | PAPT | |
| Nuevas conexiones domiciliarias de agua en áreas urbanas | Producto | N° | 15.00 | 543.00 | 553.00 | 553.00 | 0.00 | 0.00 | 0.00 | 0.00% | 0.00% | 0.00% | 0.00% | | | | |
| Nuevas conexiones domiciliarias de alcantarillado en áreas urbanas | Producto | N° | 15.00 | 543.00 | 553.00 | 553.00 | 0.00 | 0.00 | 0.00 | 0.00% | 0.00% | 0.00% | 0.00% | | | | |
| Transferencias Financieras Realizadas | Producto | N° | 0.00 | 1.00 | 1.00 | 1.00 | 0.00 | 0.00 | 1.00 | 0.00% | 0.00% | 100.00% | 100.00% | | | | |
| Mejoramiento y Ampliación de los Sistemas de Agua Potable y Alcantarillado de San Luis de Shuaro | Recursos | S/. | 0.00 | 1,053,261.00 | 1,053,261.00 | 1,053,261.00 | 0.00 | 0.00 | 0.00 | 0.00% | 0.00% | 0.00% | 0.00% | --- | --- | PAPT | |
| Nuevas conexiones domiciliarias de agua en áreas urbanas | Producto | N° | 0.00 | 106.00 | 106.00 | 106.00 | 0.00 | 0.00 | 0.00 | 0.00% | 0.00% | 0.00% | 0.00% | | | | |
| Nuevas conexiones domiciliarias de alcantarillado en áreas urbanas | Producto | N° | 0.00 | 106.00 | 106.00 | 106.00 | 0.00 | 0.00 | 0.00 | 0.00% | 0.00% | 0.00% | 0.00% | | | | |
| Transferencias Financieras Realizadas | Producto | N° | 0.00 | 1.00 | 1.00 | 1.00 | 0.00 | 0.00 | 0.00 | 0.00% | 0.00% | 0.00% | 0.00% | | | | |
| Mejoramiento y Ampliación de los Sistemas de Agua Potable y Alcantarillado del Centro Poblado Menor Jorge Chávez Darnell | Recursos | S/. | 0.00 | 2,223,388.00 | 2,321,809.00 | 2,321,809.00 | 0.00 | 0.00 | 98,421.00 | 0.00% | 0.00% | 4.24% | 4.24% | --- | --- | PAPT | |
| Nuevas conexiones domiciliarias de agua en áreas urbanas | Producto | N° | 0.00 | 223.00 | 233.00 | 233.00 | 0.00 | 0.00 | 0.00 | 0.00% | 0.00% | 0.00% | 0.00% | | | | |
| Nuevas conexiones domiciliarias de alcantarillado en áreas urbanas | Producto | N° | 0.00 | 223.00 | 233.00 | 233.00 | 0.00 | 0.00 | 0.00 | 0.00% | 0.00% | 0.00% | 0.00% | | | | |
| Transferencias Financieras Realizadas | Producto | N° | 0.00 | 1.00 | 1.00 | 1.00 | 0.00 | 0.00 | 1.00 | 0.00% | 0.00% | 100.00% | 100.00% | | | | |
| Mejoramiento y Ampliación del Sistema de Agua Potable y Alcantarillado de la localidad de Quichuy-Huancayo | Recursos | S/. | 45,573.00 | 0.00 | 1,096,509.00 | 1,096,509.00 | 0.00 | 0.00 | 956,209.00 | --- | --- | 87.20% | 87.20% | --- | --- | PAPT | |
| Nuevas conexiones domiciliarias de agua en áreas urbanas | Producto | N° | 5.00 | 0.00 | 110.00 | 110.00 | 0.00 | 0.00 | 0.00 | --- | --- | 0.00% | 0.00% | | | | |
| Nuevas conexiones domiciliarias de alcantarillado en áreas urbanas | Producto | N° | 5.00 | 0.00 | 110.00 | 110.00 | 0.00 | 0.00 | 0.00 | --- | --- | 0.00% | 0.00% | | | | |
| Transferencias Financieras Realizadas | Producto | N° | 0.00 | 0.00 | 1.00 | 1.00 | 0.00 | 0.00 | 1.00 | --- | --- | 100.00% | 100.00% | | | | |
| Mejoramiento y Ampliación de los Sistemas de Agua Potable Alcantarillado de la localidad de Orcotuna | Recursos | S/. | 0.00 | 3,924,588.00 | 3,924,588.00 | 3,924,588.00 | 0.00 | 0.00 | 0.00 | 0.00% | 0.00% | 0.00% | 0.00% | --- | --- | PAPT | |
| Nuevas conexiones domiciliarias de agua en áreas urbanas | Producto | N° | 0.00 | 394.00 | 394.00 | 394.00 | 0.00 | 0.00 | 0.00 | 0.00% | 0.00% | 0.00% | 0.00% | | | | |
| Nuevas conexiones domiciliarias de alcantarillado en áreas urbanas | Producto | N° | 0.00 | 394.00 | 394.00 | 394.00 | 0.00 | 0.00 | 0.00 | 0.00% | 0.00% | 0.00% | 0.00% | | | | |
| Transferencias Financieras Realizadas | Producto | N° | 0.00 | 1.00 | 1.00 | 1.00 | 0.00 | 0.00 | 0.00 | 0.00% | 0.00% | 0.00% | 0.00% | | | | |

| Objetivo Estratégico General / Objetivo Estratégico Específico / Líneas de acción / Proyectos / Indicadores de Producto | Tipo de Indicador | Unidad de Medida | Línea Base 2007 | 2010 - II | | | | | | | | | | PIA | PIM o Meta Modificada al 30.06.2009 | Fuente de Información, Medios de Verificación |
|---|-------------------|------------------|-----------------|----------------|-------------------------|-------------------------|---------------------|----------------|---------------|------------------------------|------------------|-----------------------|----------------------------------|-----|-------------------------------------|---|
| | | | | Programación | | | Ejecución | | % de Avance | | | | | | | |
| | | | | Anual 2010 (1) | Acumulada 2008-2010 (2) | Total PEI 2008-2015 (3) | Del II Semestre (4) | Al II Semestre | | Semestral/ Anual (7)=(4)/(1) | Acumulada | | Total PEI 2008-2015 (10)=(6)/(3) | | | |
| | | | | | | | | 2010 (5) | 2008-2010 (6) | | 2010 (8)=(5)/(1) | 2008-2010 (9)=(6)/(2) | | | | |
| Mejoramiento y Ampliación de los Sistemas de Agua Potable y Alcantarillado de la ciudad de Chupaca | Recursos | S/. | 0.00 | 14,057,172.00 | 14,057,172.00 | 14,057,172.00 | 0.00 | 0.00 | 0.00 | 0.00% | 0.00% | 0.00% | 0.00% | --- | --- | PAPT |
| Nuevas conexiones domiciliarias de agua en áreas urbanas | Producto | N° | 0.00 | 1,410.00 | 1,410.00 | 1,410.00 | 0.00 | 0.00 | 0.00 | 0.00% | 0.00% | 0.00% | 0.00% | | | |
| Nuevas conexiones domiciliarias de alcantarillado en áreas urbanas | Producto | N° | 0.00 | 1,410.00 | 1,410.00 | 1,410.00 | 0.00 | 0.00 | 0.00 | 0.00% | 0.00% | 0.00% | 0.00% | | | |
| Transferencias Financieras Realizadas | Producto | N° | 0.00 | 1.00 | 1.00 | 1.00 | 0.00 | 0.00 | 0.00 | 0.00% | 0.00% | 0.00% | 0.00% | | | |
| Mejoramiento y Ampliación de los Sistemas de Agua Potable y Alcantarillado de la localidad de Quilcas | Recursos | S/. | 0.00 | 3,945,241.00 | 3,945,241.00 | 3,945,241.00 | 0.00 | 0.00 | 0.00 | 0.00% | 0.00% | 0.00% | 0.00% | --- | --- | PAPT |
| Nuevas conexiones domiciliarias de agua en áreas urbanas | Producto | N° | 0.00 | 396.00 | 396.00 | 396.00 | 0.00 | 0.00 | 0.00 | 0.00% | 0.00% | 0.00% | 0.00% | | | |
| Nuevas conexiones domiciliarias de alcantarillado en áreas urbanas | Producto | N° | 0.00 | 396.00 | 396.00 | 396.00 | 0.00 | 0.00 | 0.00 | 0.00% | 0.00% | 0.00% | 0.00% | | | |
| Transferencias Financieras Realizadas | Producto | N° | 0.00 | 1.00 | 1.00 | 1.00 | 0.00 | 0.00 | 0.00 | 0.00% | 0.00% | 0.00% | 0.00% | | | |
| Mejoramiento y Ampliación de los Sistemas de Agua Potable y Alcantarillado de la ciudad de Jauja | Recursos | S/. | 0.00 | 34,269,659.00 | 34,269,659.00 | 34,269,659.00 | 0.00 | 0.00 | 500,000.00 | 0.00% | 0.00% | 1.46% | 1.46% | --- | --- | PAPT |
| Nuevas conexiones domiciliarias de agua en áreas urbanas | Producto | N° | 0.00 | 3,438.00 | 3,438.00 | 3,438.00 | 0.00 | 0.00 | 0.00 | 0.00% | 0.00% | 0.00% | 0.00% | | | |
| Nuevas conexiones domiciliarias de alcantarillado en áreas urbanas | Producto | N° | 0.00 | 3,438.00 | 3,438.00 | 3,438.00 | 0.00 | 0.00 | 0.00 | 0.00% | 0.00% | 0.00% | 0.00% | | | |
| Transferencias Financieras Realizadas | Producto | N° | 0.00 | 1.00 | 1.00 | 1.00 | 0.00 | 0.00 | 1.00 | 0.00% | 0.00% | 100.00% | 100.00% | | | |
| Mejoramiento y Ampliación de los Sistemas de Agua Potable y Alcantarillado en la localidad de Jucán | Recursos | S/. | 17,288.00 | 0.00 | 751,084.00 | 751,084.00 | 0.00 | 0.00 | 751,084.00 | --- | --- | 100.00% | 100.00% | --- | --- | PAPT |
| Nuevas conexiones domiciliarias de agua en áreas urbanas | Producto | N° | 2.00 | 0.00 | 75.00 | 75.00 | 0.00 | 0.00 | 0.00 | --- | --- | 0.00% | 0.00% | | | |
| Nuevas conexiones domiciliarias de alcantarillado en áreas urbanas | Producto | N° | 2.00 | 0.00 | 75.00 | 75.00 | 0.00 | 0.00 | 0.00 | --- | --- | 0.00% | 0.00% | | | |
| Transferencias Financieras Realizadas | Producto | N° | 0.00 | 0.00 | 1.00 | 1.00 | 0.00 | 0.00 | 1.00 | --- | --- | 100.00% | 100.00% | | | |
| Mejoramiento del Sistema de Agua Potable del Sector Agua de Las Virgenes - El Tambo - Huancayo | Recursos | S/. | 923,356.00 | 0.00 | 974,136.00 | 974,136.00 | 0.00 | 0.00 | 616,313.00 | --- | --- | 63.27% | 63.27% | --- | --- | PAPT |
| Nuevas conexiones domiciliarias de agua en áreas urbanas | Producto | N° | 272.00 | 0.00 | 288.00 | 288.00 | 0.00 | 0.00 | 0.00 | --- | --- | 0.00% | 0.00% | | | |
| Nuevas conexiones domiciliarias de alcantarillado en áreas urbanas | Producto | N° | 0.00 | 0.00 | 0.00 | 0.00 | 0.00 | 0.00 | 0.00 | --- | --- | --- | --- | | | |
| Transferencias Financieras Realizadas | Producto | N° | 0.00 | 0.00 | 1.00 | 1.00 | 0.00 | 0.00 | 1.00 | --- | --- | 100.00% | 100.00% | | | |
| Mejoramiento del Sistema de Agua Potable del Sector San Pedro - El Tambo | Recursos | S/. | 0.00 | 0.00 | 2,519,378.00 | 2,519,378.00 | 0.00 | 0.00 | 1,585,990.97 | --- | --- | 62.95% | 62.95% | --- | --- | PAPT |
| Nuevas conexiones domiciliarias de agua en áreas urbanas | Producto | N° | 0.00 | 0.00 | 743.00 | 743.00 | 0.00 | 0.00 | 0.00 | --- | --- | 0.00% | 0.00% | | | |
| Nuevas conexiones domiciliarias de alcantarillado en áreas urbanas | Producto | N° | 0.00 | 0.00 | 0.00 | 0.00 | 0.00 | 0.00 | 0.00 | --- | --- | --- | --- | | | |
| Transferencias Financieras Realizadas | Producto | N° | 0.00 | 0.00 | 1.00 | 1.00 | 0.00 | 0.00 | 1.00 | --- | --- | 100.00% | 100.00% | | | |
| Mejoramiento del Sistema de Abastecimiento de Agua Potable y Construcción de Letrinas en el Barrio La Libertad Sicaya-Huancayo-Junín | Recursos | S/. | 0.00 | 0.00 | 490,643.00 | 490,643.00 | 0.00 | 0.00 | 490,643.00 | --- | --- | 100.00% | 100.00% | --- | --- | PAPT |
| Nuevas conexiones domiciliarias de agua en áreas urbanas | Producto | N° | 0.00 | 0.00 | 49.00 | 49.00 | 0.00 | 0.00 | 0.00 | --- | --- | 0.00% | 0.00% | | | |
| Nuevas conexiones domiciliarias de alcantarillado en áreas urbanas | Producto | N° | 0.00 | 0.00 | 49.00 | 49.00 | 0.00 | 0.00 | 0.00 | --- | --- | 0.00% | 0.00% | | | |
| Transferencias Financieras Realizadas | Producto | N° | 0.00 | 0.00 | 1.00 | 1.00 | 0.00 | 0.00 | 1.00 | --- | --- | 100.00% | 100.00% | | | |
| Mejoramiento y Ampliación del Sistema de Agua Potable y Alcantarillado del Cercado del Distrito de La Unión Leticia, Provincia de Tarma, Región Junín | Recursos | S/. | 0.00 | 2,766,877.00 | 2,866,877.00 | 2,866,877.00 | 0.00 | 0.00 | 100,000.00 | 0.00% | 0.00% | 3.49% | 3.49% | --- | --- | PAPT |
| Nuevas conexiones domiciliarias de agua en áreas urbanas | Producto | N° | 0.00 | 278.00 | 288.00 | 288.00 | 0.00 | 0.00 | 0.00 | 0.00% | 0.00% | 0.00% | 0.00% | | | |
| Nuevas conexiones domiciliarias de alcantarillado en áreas urbanas | Producto | N° | 0.00 | 278.00 | 288.00 | 288.00 | 0.00 | 0.00 | 0.00 | 0.00% | 0.00% | 0.00% | 0.00% | | | |
| Transferencias Financieras Realizadas | Producto | N° | 0.00 | 1.00 | 1.00 | 1.00 | 0.00 | 0.00 | 1.00 | 0.00% | 0.00% | 100.00% | 100.00% | | | |
| Mejoramiento y Ampliación del Sistema de Agua Potable y Alcantarillado Sanitario en los Anexos de Saños Chico y La Esperanza, Distrito del Tambo - Huancayo - Junín | Recursos | S/. | 872,339.00 | 0.00 | 1,118,368.00 | 1,118,368.00 | 0.00 | 0.00 | 581,560.00 | --- | --- | 52.00% | 52.00% | --- | --- | PAPT |
| Nuevas conexiones domiciliarias de agua en áreas urbanas | Producto | N° | 88.00 | 0.00 | 112.00 | 112.00 | 0.00 | 0.00 | 0.00 | --- | --- | 0.00% | 0.00% | | | |
| Nuevas conexiones domiciliarias de alcantarillado en áreas urbanas | Producto | N° | 88.00 | 0.00 | 112.00 | 112.00 | 0.00 | 0.00 | 0.00 | --- | --- | 0.00% | 0.00% | | | |
| Transferencias Financieras Realizadas | Producto | N° | 0.00 | 0.00 | 1.00 | 1.00 | 0.00 | 0.00 | 1.00 | --- | --- | 100.00% | 100.00% | | | |
| Instalación del Sistema de Agua Potable y Letrinas - Pueblo Libre de Azope, provincia de Satipo - Junín | Recursos | S/. | 46,879.00 | 0.00 | 31,253.00 | 31,253.00 | 0.00 | 0.00 | 31,253.00 | --- | --- | 100.00% | 100.00% | --- | --- | PAPT |
| Nuevas conexiones domiciliarias de agua en áreas urbanas | Producto | N° | 5.00 | 0.00 | 3.00 | 3.00 | 0.00 | 0.00 | 0.00 | 0.00% | 0.00% | 0.00% | 0.00% | | | |
| Nuevas conexiones domiciliarias de alcantarillado en áreas urbanas | Producto | N° | 5.00 | 0.00 | 3.00 | 3.00 | 0.00 | 0.00 | 0.00 | 0.00% | 0.00% | 0.00% | 0.00% | | | |
| Transferencias Financieras Realizadas | Producto | N° | 0.00 | 0.00 | 1.00 | 1.00 | 0.00 | 0.00 | 1.00 | --- | --- | 100.00% | 100.00% | | | |
| Mejoramiento del Sistema de Agua Potable y Alcantarillado Sanitario de los Sectores Medio y Alto Chilca - Huancayo | Recursos | S/. | 764,511.00 | 0.00 | 783,860.00 | 783,860.00 | 0.00 | 0.00 | 706,247.00 | --- | --- | 90.10% | 90.10% | --- | --- | PAPT |
| Nuevas conexiones domiciliarias de agua en áreas urbanas | Producto | N° | 77.00 | 0.00 | 79.00 | 79.00 | 0.00 | 0.00 | 0.00 | --- | --- | 0.00% | 0.00% | | | |
| Nuevas conexiones domiciliarias de alcantarillado en áreas urbanas | Producto | N° | 77.00 | 0.00 | 79.00 | 79.00 | 0.00 | 0.00 | 0.00 | --- | --- | 0.00% | 0.00% | | | |
| Transferencias Financieras Realizadas | Producto | N° | 0.00 | 0.00 | 1.00 | 1.00 | 0.00 | 0.00 | 1.00 | --- | --- | 100.00% | 100.00% | | | |

| Objetivo Estratégico General / Objetivo Estratégico Específico / Líneas de acción / Proyectos / Indicadores de Producto | Tipo de Indicador | Unidad de Medida | Línea Base 2007 | 2010 - II | | | | | | | | | | | Fuente de Información, Medios de Verificación | |
|--|-------------------|------------------|-----------------|--------------|---------------------|---------------------|-----------------|----------------|---------------|------------------|------------------|---------|-------------------------------------|-----------------------|---|--------------|
| | | | | Programación | | | Ejecución | | % de Avance | | | PIA | PIM o Meta Modificada al 30.06.2009 | | | |
| | | | | Anual 2010 | Acumulada 2008-2010 | Total PEI 2008-2015 | Del II Semestre | Al II Semestre | | Semestral/ Anual | Acumulada | | | Total PEI 2008-2015 | | |
| | | | | (1) | (2) | (3) | (4) | 2010 (5) | 2008-2010 (6) | (7)=(4)/(1) | 2010 (8)=(5)/(1) | | | 2008-2010 (9)=(6)/(2) | | (10)=(6)/(3) |
| Construcción del Sistema de Alcantarillado Pluvial Av. Simón Bolívar Tramo. Av. Mariscal Castilla - Río Mantaro, Distrito del Tambo - Huancayo - Junín | Recursos | S/. | 674,518.00 | 0.00 | 350,901.00 | 350,901.00 | 0.00 | 0.00 | 350,901.00 | --- | --- | 100.00% | 100.00% | --- | --- | PAPT |
| Nuevas conexiones domiciliarias de agua en áreas urbanas | Producto | N° | 0.00 | 0.00 | 0.00 | 0.00 | 0.00 | 0.00 | 0.00 | --- | --- | --- | --- | --- | --- | |
| Nuevas conexiones domiciliarias de alcantarillado en áreas urbanas | Producto | N° | 199.00 | 0.00 | 104.00 | 0.00 | 0.00 | 0.00 | 0.00 | --- | --- | 0.00% | 0.00% | --- | --- | |
| Transferencias Financieras Realizadas | Producto | N° | 0.00 | 0.00 | 1.00 | 1.00 | 0.00 | 0.00 | 1.00 | --- | --- | 100.00% | 100.00% | --- | --- | |
| Mejoramiento, Ampliación del Sistema de Agua Potable y Alcantarillado Sanitario en los Centros Poblados de San Pedro - San Martín y Anexos de Saños Grande, Aza y Saños Chaupi, Distrito del Tambo - Huancayo - Junín | Recursos | S/. | 2,731,306.00 | 0.00 | 3,134,219.00 | 3,134,219.00 | 0.00 | 0.00 | 2,711,869.00 | --- | --- | 86.52% | 86.52% | --- | --- | PAPT |
| Nuevas conexiones domiciliarias de agua en áreas urbanas | Producto | N° | 274.00 | 0.00 | 314.00 | 314.00 | 0.00 | 0.00 | 0.00 | --- | --- | 0.00% | 0.00% | --- | --- | |
| Nuevas conexiones domiciliarias de alcantarillado en áreas urbanas | Producto | N° | 274.00 | 0.00 | 314.00 | 314.00 | 0.00 | 0.00 | 0.00 | --- | --- | 0.00% | 0.00% | --- | --- | |
| Transferencias Financieras Realizadas | Producto | N° | 0.00 | 0.00 | 1.00 | 1.00 | 0.00 | 0.00 | 1.00 | --- | --- | 100.00% | 100.00% | --- | --- | |
| Instalación del Sistema de Alcantarillado del Barrio de Sacamarca, Provincia de Tarma - Junín | Recursos | S/. | 32,000.00 | 0.00 | 1,067,546.00 | 1,067,546.00 | 0.00 | 0.00 | 906,100.00 | --- | --- | 84.88% | 84.88% | --- | --- | PAPT |
| Nuevas conexiones domiciliarias de agua en áreas urbanas | Producto | N° | 0.00 | 0.00 | 0.00 | 0.00 | 0.00 | 0.00 | 0.00 | --- | --- | --- | --- | --- | --- | |
| Nuevas conexiones domiciliarias de alcantarillado en áreas urbanas | Producto | N° | 9.00 | 0.00 | 315.00 | 315.00 | 0.00 | 0.00 | 0.00 | --- | --- | 0.00% | 0.00% | --- | --- | |
| Transferencias Financieras Realizadas | Producto | N° | 0.00 | 0.00 | 1.00 | 1.00 | 0.00 | 0.00 | 1.00 | --- | --- | 100.00% | 100.00% | --- | --- | |
| Ampliación del Sistema de Desagüe del Barrio Romancito II, Barrio Los Angeles y Barrio Independencia en el Distrito de Chica, Provincia Huancayo, Departamento de Junín. | Recursos | S/. | 825,410.00 | 0.00 | 973,194.00 | 973,194.00 | 0.00 | 0.00 | 555,658.00 | --- | --- | 57.10% | 57.10% | --- | --- | PAPT |
| Nuevas conexiones domiciliarias de agua en áreas urbanas | Producto | N° | 0.00 | 0.00 | 0.00 | 0.00 | 0.00 | 0.00 | 0.00 | --- | --- | --- | --- | --- | --- | |
| Nuevas conexiones domiciliarias de alcantarillado en áreas urbanas | Producto | N° | 244.00 | 0.00 | 287.00 | 287.00 | 0.00 | 0.00 | 164.00 | --- | --- | 57.14% | 57.14% | --- | --- | |
| Transferencias Financieras Realizadas | Producto | N° | 0.00 | 0.00 | 1.00 | 1.00 | 0.00 | 0.00 | 1.00 | --- | --- | 100.00% | 100.00% | --- | --- | |
| Mejoramiento y Ampliación de los Sistemas de Alcantarillado Sanitario de las localidades de Molino Quero, Páncan Chuclli, Huasquecha, San Pedro de Chunán, Pichus Sacsa, Yauli, Hualla y Huertas Provincia de Jaúja - Dpto. de Junín | Recursos | S/. | 0.00 | 9,962,988.00 | 9,962,988.00 | 9,962,988.00 | 0.00 | 0.00 | 107,000.00 | 0.00% | 0.00% | 1.07% | 1.07% | --- | --- | PAPT |
| Nuevas conexiones domiciliarias de agua en áreas urbanas | Producto | N° | 0.00 | 0.00 | 0.00 | 0.00 | 0.00 | 0.00 | 0.00 | --- | --- | --- | --- | --- | --- | |
| Nuevas conexiones domiciliarias de alcantarillado en áreas urbanas | Producto | N° | 0.00 | 2,940.00 | 2,940.00 | 2,940.00 | 0.00 | 0.00 | 0.00 | 0.00% | 0.00% | 0.00% | 0.00% | --- | --- | |
| Transferencias Financieras Realizadas | Producto | N° | 0.00 | 1.00 | 1.00 | 1.00 | 0.00 | 0.00 | 1.00 | 0.00% | 0.00% | 100.00% | 100.00% | --- | --- | |
| Mejoramiento y Ampliación de los Sistemas de Agua Potable y Alcantarillado de la localidad de Chupuro - Huancayo - Junín. | Recursos | S/. | 0.00 | 0.00 | 2,570,003.00 | 2,570,003.00 | 0.00 | 0.00 | 190,000.00 | --- | --- | 7.39% | 7.39% | --- | --- | PAPT |
| Nuevas conexiones domiciliarias de agua en áreas urbanas | Producto | N° | 0.00 | 0.00 | 258.00 | 258.00 | 0.00 | 0.00 | 0.00 | --- | --- | 0.00% | 0.00% | --- | --- | |
| Nuevas conexiones domiciliarias de alcantarillado en áreas urbanas | Producto | N° | 0.00 | 0.00 | 258.00 | 258.00 | 0.00 | 0.00 | 0.00 | --- | --- | 0.00% | 0.00% | --- | --- | |
| Transferencias Financieras Realizadas | Producto | N° | 0.00 | 0.00 | 1.00 | 1.00 | 0.00 | 0.00 | 1.00 | --- | --- | 100.00% | 100.00% | --- | --- | |
| Mejoramiento, Ampliación del Sistema de Agua Potable del Cercado del Distrito de Pilcomayo, Distrito De Pilcomayo -Huancayo-Junin | Recursos | S/. | 33,000.00 | 3,340,074.00 | 3,340,074.00 | 3,340,074.00 | 0.00 | 0.00 | 0.00 | 0.00% | 0.00% | 0.00% | 0.00% | --- | --- | PAPT |
| Nuevas conexiones domiciliarias de agua en áreas urbanas | Producto | N° | 10.00 | 986.00 | 986.00 | 986.00 | 0.00 | 0.00 | 0.00 | 0.00% | 0.00% | 0.00% | 0.00% | --- | --- | |
| Nuevas conexiones domiciliarias de alcantarillado en áreas urbanas | Producto | N° | 0.00 | 0.00 | 0.00 | 0.00 | 0.00 | 0.00 | 0.00 | --- | --- | --- | --- | --- | --- | |
| Transferencias Financieras Realizadas | Producto | N° | 0.00 | 1.00 | 1.00 | 1.00 | 0.00 | 0.00 | 0.00 | 0.00% | 0.00% | 0.00% | 0.00% | --- | --- | |
| Mejoramiento, Ampliación del Sistema de Agua Potable y Alcantarillado y Construcción del Sistema de Tratamiento de Aguas Residuales en la localidad , Distrito de Chongos Bajo - Chupaca - Junín | Recursos | S/. | 76,000.00 | 2,896,364.00 | 2,896,364.00 | 2,896,364.00 | 0.00 | 0.00 | 0.00 | 0.00% | 0.00% | 0.00% | 0.00% | --- | --- | PAPT |
| Nuevas conexiones domiciliarias de agua en áreas urbanas | Producto | N° | 8.00 | 291.00 | 291.00 | 291.00 | 0.00 | 0.00 | 0.00 | 0.00% | 0.00% | 0.00% | 0.00% | --- | --- | |
| Nuevas conexiones domiciliarias de alcantarillado en áreas urbanas | Producto | N° | 8.00 | 291.00 | 291.00 | 291.00 | 0.00 | 0.00 | 0.00 | 0.00% | 0.00% | 0.00% | 0.00% | --- | --- | |
| Transferencias Financieras Realizadas | Producto | N° | 0.00 | 1.00 | 1.00 | 1.00 | 0.00 | 0.00 | 0.00 | 0.00% | 0.00% | 0.00% | 0.00% | --- | --- | |
| Ampliación del Sistema de Desagüe del Centro Poblado de la Comunidad Campesina de Ullas en el Distrito de Huancayo - Provincia Huancayo - Departamento Junín. | Recursos | S/. | 1,554,642.00 | 388,660.00 | 388,660.00 | 388,660.00 | 0.00 | 0.00 | 0.00 | 0.00% | 0.00% | 0.00% | 0.00% | --- | --- | PAPT |
| Nuevas conexiones domiciliarias de agua en áreas urbanas | Producto | N° | 0.00 | 0.00 | 0.00 | 0.00 | 0.00 | 0.00 | 0.00 | --- | --- | --- | --- | --- | --- | |
| Nuevas conexiones domiciliarias de alcantarillado en áreas urbanas | Producto | N° | 459.00 | 115.00 | 115.00 | 115.00 | 0.00 | 0.00 | 0.00 | 0.00% | 0.00% | 0.00% | 0.00% | --- | --- | |
| Transferencias Financieras Realizadas | Producto | N° | 0.00 | 1.00 | 1.00 | 1.00 | 0.00 | 0.00 | 0.00 | 0.00% | 0.00% | 0.00% | 0.00% | --- | --- | |
| Mejoramiento, Ampliación del Sistema de Alcantarillado y Construcción del Sistema de Tratamiento de Aguas Residuales de la localidad de Tres de Diciembre, Distrito de Tres de Diciembre - Chupaca - Junín | Recursos | S/. | 0.00 | 1,550,166.00 | 1,550,166.00 | 1,550,166.00 | 0.00 | 0.00 | 0.00 | 0.00% | 0.00% | 0.00% | 0.00% | --- | --- | PAPT |
| Nuevas conexiones domiciliarias de agua en áreas urbanas | Producto | N° | 0.00 | 0.00 | 0.00 | 0.00 | 0.00 | 0.00 | 0.00 | --- | --- | --- | --- | --- | --- | |
| Nuevas conexiones domiciliarias de alcantarillado en áreas urbanas | Producto | N° | 0.00 | 457.00 | 457.00 | 457.00 | 0.00 | 0.00 | 0.00 | 0.00% | 0.00% | 0.00% | 0.00% | --- | --- | |
| Transferencias Financieras Realizadas | Producto | N° | 0.00 | 1.00 | 1.00 | 1.00 | 0.00 | 0.00 | 0.00 | 0.00% | 0.00% | 0.00% | 0.00% | --- | --- | |

| Objetivo Estratégico General / Objetivo Estratégico Específico / Líneas de acción / Proyectos / Indicadores de Producto | Tipo de Indicador | Unidad de Medida | Línea Base 2007 | 2010 - II | | | | | | | | | | | PIA | PIM o Meta Modificada al 30.06.2009 | Fuente de Información, Medios de Verificación |
|---|-------------------|------------------|-----------------|-----------------|-------------------------|-------------------------|---------------------|----------------|---------------|-----------------------------|-----------------|---------------------------------|----------------------|-----|-----|-------------------------------------|---|
| | | | | Programación | | | Ejecución | | % de Avance | | | Total PEI 2008-2015 (10)=(6)(3) | | | | | |
| | | | | Annual 2010 (1) | Acumulada 2008-2010 (2) | Total PEI 2008-2015 (3) | Del II Semestre (4) | Al II Semestre | | Semestral/ Anual (7)=(4)(1) | Acumulada | | | | | | |
| | | | | | | | | 2010 (5) | 2008-2010 (6) | | 2010 (8)=(5)(1) | | 2008-2010 (9)=(6)(2) | | | | |
| Mejoramiento, Ampliación de los Sistemas de Agua Potable y Alcantarillado de las localidades de Huachac, Manzanares, Quishuar, Mercatuna y Huayo, Distrito de Manzanares, Distrito de Huachac-Chupaca - Junín | Recursos | S/. | 0.00 | 0.00 | 3,338,203.00 | 3,338,203.00 | 0.00 | 0.00 | 0.00 | --- | --- | 0.00% | 0.00% | --- | --- | PAPT | |
| Nuevas conexiones domiciliarias de agua en áreas urbanas | Producto | N° | 0.00 | 0.00 | 335.00 | 335.00 | 0.00 | 0.00 | 0.00 | --- | --- | 0.00% | 0.00% | | | | |
| Nuevas conexiones domiciliarias de alcantarillado en áreas urbanas | Producto | N° | 0.00 | 0.00 | 335.00 | 335.00 | 0.00 | 0.00 | 0.00 | --- | --- | 0.00% | 0.00% | | | | |
| Transferencias Financieras Realizadas | Producto | N° | 0.00 | 0.00 | 1.00 | 1.00 | 0.00 | 0.00 | 0.00 | --- | --- | 0.00% | 0.00% | | | | |
| Ampliación, Mejoramiento de los Sistemas de Agua Potable y Alcantarillado de la localidad de Mazamari, Distrito de Mazamari - Sañay - Junín | Recursos | S/. | 0.00 | 7,494,114.00 | 7,644,114.00 | 7,644,114.00 | 0.00 | 0.00 | 150,000.00 | 0.00% | 0.00% | 1.96% | 1.96% | --- | --- | PAPT | |
| Nuevas conexiones domiciliarias de agua en áreas urbanas | Producto | N° | 0.00 | 752.00 | 767.00 | 767.00 | 0.00 | 0.00 | 0.00 | 0.00% | 0.00% | 0.00% | 0.00% | | | | |
| Nuevas conexiones domiciliarias de alcantarillado en áreas urbanas | Producto | N° | 0.00 | 752.00 | 767.00 | 767.00 | 0.00 | 0.00 | 0.00 | 0.00% | 0.00% | 0.00% | 0.00% | | | | |
| Transferencias Financieras Realizadas | Producto | N° | 0.00 | 1.00 | 1.00 | 1.00 | 0.00 | 0.00 | 1.00 | 0.00% | 0.00% | 100.00% | 100.00% | | | | |
| Ampliación y Construcción del Sistema de Agua Potable con Captación Vertical Subterránea y Sistema de Alcantarillado con Planta de Tratamiento de las Aguas Residuales Localidad de Huacrapuquio, Distrito de Huacrapuquio - Huancayo - Junín | Recursos | S/. | 0.00 | 5,111,151.00 | 5,269,228.00 | 5,269,228.00 | 0.00 | 0.00 | 158,077.00 | 0.00% | 0.00% | 3.00% | 3.00% | --- | --- | PAPT | |
| Nuevas conexiones domiciliarias de agua en áreas urbanas | Producto | N° | 0.00 | 513.00 | 529.00 | 529.00 | 0.00 | 0.00 | 0.00 | 0.00% | 0.00% | 0.00% | 0.00% | | | | |
| Nuevas conexiones domiciliarias de alcantarillado en áreas urbanas | Producto | N° | 0.00 | 513.00 | 529.00 | 529.00 | 0.00 | 0.00 | 0.00 | 0.00% | 0.00% | 0.00% | 0.00% | | | | |
| Transferencias Financieras Realizadas | Producto | N° | 0.00 | 1.00 | 1.00 | 1.00 | 0.00 | 0.00 | 1.00 | 0.00% | 0.00% | 100.00% | 100.00% | | | | |
| Ampliación del Sistema de Alcantarillado, con Planta de Tratamiento de las Aguas Residuales de la localidad de Huasichanca, Distrito de Huasichanca - Huancayo - Junín | Recursos | S/. | 0.00 | 3,012,055.00 | 3,105,211.00 | 3,105,211.00 | 0.00 | 0.00 | 93,156.00 | 0.00% | 0.00% | 3.00% | 3.00% | --- | --- | PAPT | |
| Nuevas conexiones domiciliarias de agua en áreas urbanas | Producto | N° | 0.00 | 0.00 | 0.00 | 0.00 | 0.00 | 0.00 | 0.00 | --- | --- | --- | --- | | | | |
| Nuevas conexiones domiciliarias de alcantarillado en áreas urbanas | Producto | N° | 0.00 | 889.00 | 916.00 | 916.00 | 0.00 | 0.00 | 0.00 | 0.00% | 0.00% | 0.00% | 0.00% | | | | |
| Transferencias Financieras Realizadas | Producto | N° | 0.00 | 1.00 | 1.00 | 1.00 | 0.00 | 0.00 | 1.00 | 0.00% | 0.00% | 100.00% | 100.00% | | | | |
| Construcción del Sistema de Agua Potable con Captación Vertical Subterránea de la localidad de Huallhuas, Distrito de Huacrapuquio - Huancayo - Junín | Recursos | S/. | 0.00 | 3,989,824.00 | 4,113,221.00 | 4,113,221.00 | 0.00 | 0.00 | 123,397.00 | 0.00% | 0.00% | 3.00% | 3.00% | --- | --- | PAPT | |
| Nuevas conexiones domiciliarias de agua en áreas urbanas | Producto | N° | 0.00 | 1,177.00 | 1,213.00 | 1,213.00 | 0.00 | 0.00 | 0.00 | 0.00% | 0.00% | 0.00% | 0.00% | | | | |
| Nuevas conexiones domiciliarias de alcantarillado en áreas urbanas | Producto | N° | 0.00 | 0.00 | 0.00 | 0.00 | 0.00 | 0.00 | 0.00 | --- | --- | --- | --- | | | | |
| Transferencias Financieras Realizadas | Producto | N° | 0.00 | 1.00 | 1.00 | 1.00 | 0.00 | 0.00 | 1.00 | 0.00% | 0.00% | 100.00% | 100.00% | | | | |
| Transferencias Financieras para Construcción del Sistema de Alcantarillado, con Planta de Tratamiento de las Aguas Residuales de la localidad de Huallhu | Recursos | S/. | 0.00 | 0.00 | 5,975,679.00 | 5,975,679.00 | 0.00 | 0.00 | 0.00 | --- | --- | 0.00% | 0.00% | --- | --- | PAPT | |
| Nuevas conexiones domiciliarias de agua en áreas urbanas | Producto | N° | 0.00 | 0.00 | 0.00 | 0.00 | 0.00 | 0.00 | 0.00 | --- | --- | --- | --- | | | | |
| Nuevas conexiones domiciliarias de alcantarillado en áreas urbanas | Producto | N° | 0.00 | 0.00 | 1,763.00 | 1,763.00 | 0.00 | 0.00 | 0.00 | --- | --- | 0.00% | 0.00% | | | | |
| Transferencias Financieras Realizadas | Producto | N° | 0.00 | 0.00 | 1.00 | 1.00 | 0.00 | 0.00 | 0.00 | --- | --- | 0.00% | 0.00% | | | | |
| Mejoramiento y Ampliación de los sistemas de agua potable y alcantarillado en la localidad de Coica | Recursos | S/. | 0.00 | 0.00 | 0.00 | 0.00 | 0.00 | 0.00 | 0.00 | --- | --- | --- | --- | --- | --- | PAPT | |
| Nuevas conexiones domiciliarias de agua en áreas urbanas | Producto | N° | 0.00 | 0.00 | 0.00 | 0.00 | 0.00 | 0.00 | 0.00 | --- | --- | --- | --- | | | | |
| Nuevas conexiones domiciliarias de alcantarillado en áreas urbanas | Producto | N° | 0.00 | 0.00 | 0.00 | 0.00 | 0.00 | 0.00 | 0.00 | --- | --- | --- | --- | | | | |
| Transferencias Financieras Realizadas | Producto | N° | 0.00 | 0.00 | 0.00 | 0.00 | 0.00 | 0.00 | 0.00 | --- | --- | --- | --- | | | | |
| Instalación del Sistema de Agua Potable, Alcantarillado sanitario y letrinas sanitarias en sector San Bernardo-Pampa del Carmen-La Merced | Recursos | S/. | 0.00 | 0.00 | 0.00 | 0.00 | 0.00 | 0.00 | 0.00 | --- | --- | --- | --- | --- | --- | PAPT | |
| Nuevas conexiones domiciliarias de agua en áreas urbanas | Producto | N° | 0.00 | 0.00 | 0.00 | 0.00 | 0.00 | 0.00 | 0.00 | --- | --- | --- | --- | | | | |
| Nuevas conexiones domiciliarias de alcantarillado en áreas urbanas | Producto | N° | 0.00 | 0.00 | 0.00 | 0.00 | 0.00 | 0.00 | 0.00 | --- | --- | --- | --- | | | | |
| Transferencias Financieras Realizadas | Producto | N° | 0.00 | 0.00 | 0.00 | 0.00 | 0.00 | 0.00 | 0.00 | --- | --- | --- | --- | | | | |
| Instalación del Sistema de Agua Potable y letrinas, Anexo Alto Unini, distrito de Río Tambo | Recursos | S/. | 0.00 | 0.00 | 0.00 | 0.00 | 0.00 | 0.00 | 0.00 | --- | --- | --- | --- | --- | --- | PAPT | |
| Nuevas conexiones domiciliarias de agua en áreas urbanas | Producto | N° | 0.00 | 0.00 | 0.00 | 0.00 | 0.00 | 0.00 | 0.00 | --- | --- | --- | --- | | | | |
| Nuevas conexiones domiciliarias de alcantarillado en áreas urbanas | Producto | N° | 0.00 | 0.00 | 0.00 | 0.00 | 0.00 | 0.00 | 0.00 | --- | --- | --- | --- | | | | |
| Transferencias Financieras Realizadas | Producto | N° | 0.00 | 0.00 | 0.00 | 0.00 | 0.00 | 0.00 | 0.00 | --- | --- | --- | --- | | | | |
| Instalación del Sistema de Agua Potable y letrinas, Anexo Pirari, distrito Río Tambo | Recursos | S/. | 0.00 | 0.00 | 0.00 | 0.00 | 0.00 | 0.00 | 0.00 | --- | --- | --- | --- | --- | --- | PAPT | |
| Nuevas conexiones domiciliarias de agua en áreas urbanas | Producto | N° | 0.00 | 0.00 | 0.00 | 0.00 | 0.00 | 0.00 | 0.00 | --- | --- | --- | --- | | | | |
| Nuevas conexiones domiciliarias de alcantarillado en áreas urbanas | Producto | N° | 0.00 | 0.00 | 0.00 | 0.00 | 0.00 | 0.00 | 0.00 | --- | --- | --- | --- | | | | |
| Transferencias Financieras Realizadas | Producto | N° | 0.00 | 0.00 | 0.00 | 0.00 | 0.00 | 0.00 | 0.00 | --- | --- | --- | --- | | | | |
| Mejoramiento del Sistema de Agua Potable y letrinas, centro poblado Portillo Allo-distrito de Río Negro | Recursos | S/. | 0.00 | 0.00 | 0.00 | 0.00 | 0.00 | 0.00 | 0.00 | --- | --- | --- | --- | --- | --- | PAPT | |
| Nuevas conexiones domiciliarias de agua en áreas urbanas | Producto | N° | 0.00 | 0.00 | 0.00 | 0.00 | 0.00 | 0.00 | 0.00 | --- | --- | --- | --- | | | | |
| Nuevas conexiones domiciliarias de alcantarillado en áreas urbanas | Producto | N° | 0.00 | 0.00 | 0.00 | 0.00 | 0.00 | 0.00 | 0.00 | --- | --- | --- | --- | | | | |
| Transferencias Financieras Realizadas | Producto | N° | 0.00 | 0.00 | 0.00 | 0.00 | 0.00 | 0.00 | 0.00 | --- | --- | --- | --- | | | | |

| Objetivo Estratégico General / Objetivo Estratégico Específico / Líneas de acción / Proyectos / Indicadores de Producto | Tipo de Indicador | Unidad de Medida | Línea Base 2007 | 2010 - II | | | | | | | | | | | PIA | PIM o Meta Modificada al 30.06.2009 | Fuente de Información, Medios de Verificación |
|--|-------------------|------------------|-----------------|----------------|-------------------------|-------------------------|---------------------|----------------|---------------|------------------------------|------------------|-----------------------|----------------------------------|-----|-----|-------------------------------------|---|
| | | | | Programación | | | Ejecución | | | | % de Avance | | | | | | |
| | | | | Anual 2010 (1) | Acumulada 2008-2010 (2) | Total PEI 2008-2015 (3) | Del II Semestre (4) | Al II Semestre | | Semestral/ Anual (7)=(4)/(1) | Acumulada | | Total PEI 2008-2015 (10)=(6)/(3) | | | | |
| | | | | | | | | 2010 (5) | 2008-2010 (6) | | 2010 (8)=(5)/(1) | 2008-2010 (9)=(6)/(2) | | | | | |
| Instalación del Sistema de Agua Potable y letrinas, Anexo Los Olivos, distrito de Río Tambo | Recursos | S/. | 0.00 | 0.00 | 0.00 | 0.00 | 0.00 | 0.00 | 0.00 | 0.00 | --- | --- | --- | --- | --- | --- | PAPT |
| Nuevas conexiones domiciliarias de agua en áreas urbanas | Producto | N° | 0.00 | 0.00 | 0.00 | 0.00 | 0.00 | 0.00 | 0.00 | 0.00 | --- | --- | --- | --- | --- | --- | |
| Nuevas conexiones domiciliarias de alcantarillado en áreas urbanas | Producto | N° | 0.00 | 0.00 | 0.00 | 0.00 | 0.00 | 0.00 | 0.00 | 0.00 | --- | --- | --- | --- | --- | --- | |
| Transferencias Financieras Realizadas | Producto | N° | 0.00 | 0.00 | 0.00 | 0.00 | 0.00 | 0.00 | 0.00 | 0.00 | --- | --- | --- | --- | --- | --- | |
| Instalación del Sistema de Agua Potable y letrinas - Comunidades Nativas San Pascual-Satipo, provincia de Satipo | Recursos | S/. | 0.00 | 0.00 | 0.00 | 0.00 | 0.00 | 0.00 | 0.00 | 0.00 | --- | --- | --- | --- | --- | --- | PAPT |
| Nuevas conexiones domiciliarias de agua en áreas urbanas | Producto | N° | 0.00 | 0.00 | 0.00 | 0.00 | 0.00 | 0.00 | 0.00 | 0.00 | --- | --- | --- | --- | --- | --- | |
| Nuevas conexiones domiciliarias de alcantarillado en áreas urbanas | Producto | N° | 0.00 | 0.00 | 0.00 | 0.00 | 0.00 | 0.00 | 0.00 | 0.00 | --- | --- | --- | --- | --- | --- | |
| Transferencias Financieras Realizadas | Producto | N° | 0.00 | 0.00 | 0.00 | 0.00 | 0.00 | 0.00 | 0.00 | 0.00 | --- | --- | --- | --- | --- | --- | |
| Instalación del Sistema de Agua Potable y Letrinas, anexo Unión Cubaro-distrito de Mazaman | Recursos | S/. | 0.00 | 0.00 | 0.00 | 0.00 | 0.00 | 0.00 | 0.00 | 0.00 | --- | --- | --- | --- | --- | --- | PAPT |
| Nuevas conexiones domiciliarias de agua en áreas urbanas | Producto | N° | 0.00 | 0.00 | 0.00 | 0.00 | 0.00 | 0.00 | 0.00 | 0.00 | --- | --- | --- | --- | --- | --- | |
| Nuevas conexiones domiciliarias de alcantarillado en áreas urbanas | Producto | N° | 0.00 | 0.00 | 0.00 | 0.00 | 0.00 | 0.00 | 0.00 | 0.00 | --- | --- | --- | --- | --- | --- | |
| Transferencias Financieras Realizadas | Producto | N° | 0.00 | 0.00 | 0.00 | 0.00 | 0.00 | 0.00 | 0.00 | 0.00 | --- | --- | --- | --- | --- | --- | |
| Instalación del Sistema de Agua Potable y letrinas, de la localidad de Timofañi, Marañón-distrito de Satipo | Recursos | S/. | 0.00 | 0.00 | 0.00 | 0.00 | 0.00 | 0.00 | 0.00 | 0.00 | --- | --- | --- | --- | --- | --- | PAPT |
| Nuevas conexiones domiciliarias de agua en áreas urbanas | Producto | N° | 0.00 | 0.00 | 0.00 | 0.00 | 0.00 | 0.00 | 0.00 | 0.00 | --- | --- | --- | --- | --- | --- | |
| Nuevas conexiones domiciliarias de alcantarillado en áreas urbanas | Producto | N° | 0.00 | 0.00 | 0.00 | 0.00 | 0.00 | 0.00 | 0.00 | 0.00 | --- | --- | --- | --- | --- | --- | |
| Transferencias Financieras Realizadas | Producto | N° | 0.00 | 0.00 | 0.00 | 0.00 | 0.00 | 0.00 | 0.00 | 0.00 | --- | --- | --- | --- | --- | --- | |
| Mejoramiento del Sistema de Agua Potable - centro poblado Barrios Altos, distrito de Satipo | Recursos | S/. | 0.00 | 0.00 | 0.00 | 0.00 | 0.00 | 0.00 | 0.00 | 0.00 | --- | --- | --- | --- | --- | --- | PAPT |
| Nuevas conexiones domiciliarias de agua en áreas urbanas | Producto | N° | 0.00 | 0.00 | 0.00 | 0.00 | 0.00 | 0.00 | 0.00 | 0.00 | --- | --- | --- | --- | --- | --- | |
| Nuevas conexiones domiciliarias de alcantarillado en áreas urbanas | Producto | N° | 0.00 | 0.00 | 0.00 | 0.00 | 0.00 | 0.00 | 0.00 | 0.00 | --- | --- | --- | --- | --- | --- | |
| Transferencias Financieras Realizadas | Producto | N° | 0.00 | 0.00 | 0.00 | 0.00 | 0.00 | 0.00 | 0.00 | 0.00 | --- | --- | --- | --- | --- | --- | |
| Mejoramiento, Ampliación del Sistema de Agua Potable e Instalación de letrinas en el centro poblado San José La Florida, distrito de Satipo Satipo | Recursos | S/. | 0.00 | 0.00 | 0.00 | 0.00 | 0.00 | 0.00 | 0.00 | 0.00 | --- | --- | --- | --- | --- | --- | PAPT |
| Nuevas conexiones domiciliarias de agua en áreas urbanas | Producto | N° | 0.00 | 0.00 | 0.00 | 0.00 | 0.00 | 0.00 | 0.00 | 0.00 | --- | --- | --- | --- | --- | --- | |
| Nuevas conexiones domiciliarias de alcantarillado en áreas urbanas | Producto | N° | 0.00 | 0.00 | 0.00 | 0.00 | 0.00 | 0.00 | 0.00 | 0.00 | --- | --- | --- | --- | --- | --- | |
| Transferencias Financieras Realizadas | Producto | N° | 0.00 | 0.00 | 0.00 | 0.00 | 0.00 | 0.00 | 0.00 | 0.00 | --- | --- | --- | --- | --- | --- | |
| Mejoramiento y Ampliación de los Servicios de Agua Potable y Alcantarillado, Dpto. de Junín | Recursos | S/. | 0.00 | 0.00 | 0.00 | 0.00 | 0.00 | 0.00 | 0.00 | 0.00 | --- | --- | --- | --- | --- | --- | PAPT |
| Nuevas conexiones domiciliarias de agua en áreas urbanas | Producto | N° | 0.00 | 0.00 | 0.00 | 0.00 | 0.00 | 0.00 | 0.00 | 0.00 | --- | --- | --- | --- | --- | --- | |
| Nuevas conexiones domiciliarias de alcantarillado en áreas urbanas | Producto | N° | 0.00 | 0.00 | 0.00 | 0.00 | 0.00 | 0.00 | 0.00 | 0.00 | --- | --- | --- | --- | --- | --- | |
| Transferencias Financieras Realizadas | Producto | N° | 0.00 | 0.00 | 0.00 | 0.00 | 0.00 | 0.00 | 0.00 | 0.00 | --- | --- | --- | --- | --- | --- | |
| Transf. Financ. Para El Mejoramiento Y Ampliación De Los Sistemas De Agua Potable Y Alcantarillado En La Localidad De Villa Perene, Distrito De Perene | Recursos | S/. | 0.00 | 0.00 | 0.00 | 0.00 | 0.00 | 0.00 | 0.00 | 0.00 | --- | --- | --- | --- | --- | --- | PAPT |
| Nuevas conexiones domiciliarias de agua en áreas urbanas | Producto | N° | 0.00 | 0.00 | 0.00 | 0.00 | 0.00 | 0.00 | 0.00 | 0.00 | --- | --- | --- | --- | --- | --- | |
| Nuevas conexiones domiciliarias de alcantarillado en áreas urbanas | Producto | N° | 0.00 | 0.00 | 0.00 | 0.00 | 0.00 | 0.00 | 0.00 | 0.00 | --- | --- | --- | --- | --- | --- | |
| Transferencias Financieras Realizadas | Producto | N° | 0.00 | 0.00 | 0.00 | 0.00 | 0.00 | 0.00 | 0.00 | 0.00 | --- | --- | --- | --- | --- | --- | |
| Transf. Financ. Para El Mejoram. Y Ampli. Del Sist. De Agua Potable Y Alcantarillado, Dpto. De Chicla | Recursos | S/. | 0.00 | 0.00 | 0.00 | 0.00 | 0.00 | 0.00 | 0.00 | 0.00 | --- | --- | --- | --- | --- | --- | PAPT |
| Nuevas conexiones domiciliarias de agua en áreas urbanas | Producto | N° | 0.00 | 0.00 | 0.00 | 0.00 | 0.00 | 0.00 | 0.00 | 0.00 | --- | --- | --- | --- | --- | --- | |
| Nuevas conexiones domiciliarias de alcantarillado en áreas urbanas | Producto | N° | 0.00 | 0.00 | 0.00 | 0.00 | 0.00 | 0.00 | 0.00 | 0.00 | --- | --- | --- | --- | --- | --- | |
| Transferencias Financieras Realizadas | Producto | N° | 0.00 | 0.00 | 0.00 | 0.00 | 0.00 | 0.00 | 0.00 | 0.00 | --- | --- | --- | --- | --- | --- | |
| Transf. Financ. Para La Ampliación De La Red De Alcantarillado Del Barrio De San Bartolomé, Parte Alta De La Localidad De Tarma, Distrito De Tarma | Recursos | S/. | 0.00 | 0.00 | 0.00 | 0.00 | 0.00 | 0.00 | 0.00 | 0.00 | --- | --- | --- | --- | --- | --- | PAPT |
| Nuevas conexiones domiciliarias de agua en áreas urbanas | Producto | N° | 0.00 | 0.00 | 0.00 | 0.00 | 0.00 | 0.00 | 0.00 | 0.00 | --- | --- | --- | --- | --- | --- | |
| Nuevas conexiones domiciliarias de alcantarillado en áreas urbanas | Producto | N° | 0.00 | 0.00 | 0.00 | 0.00 | 0.00 | 0.00 | 0.00 | 0.00 | --- | --- | --- | --- | --- | --- | |
| Transferencias Financieras Realizadas | Producto | N° | 0.00 | 0.00 | 0.00 | 0.00 | 0.00 | 0.00 | 0.00 | 0.00 | --- | --- | --- | --- | --- | --- | |
| Transf. Financ. Para La Construcción Y Mejoramiento De Agua Potable Y Alcantarillado Del Centro Poblado De Marnac, Distrito De Mariscal Castilla | Recursos | S/. | 0.00 | 0.00 | 0.00 | 0.00 | 0.00 | 0.00 | 0.00 | 0.00 | --- | --- | --- | --- | --- | --- | PAPT |
| Nuevas conexiones domiciliarias de agua en áreas urbanas | Producto | N° | 0.00 | 0.00 | 0.00 | 0.00 | 0.00 | 0.00 | 0.00 | 0.00 | --- | --- | --- | --- | --- | --- | |
| Nuevas conexiones domiciliarias de alcantarillado en áreas urbanas | Producto | N° | 0.00 | 0.00 | 0.00 | 0.00 | 0.00 | 0.00 | 0.00 | 0.00 | --- | --- | --- | --- | --- | --- | |
| Transferencias Financieras Realizadas | Producto | N° | 0.00 | 0.00 | 0.00 | 0.00 | 0.00 | 0.00 | 0.00 | 0.00 | --- | --- | --- | --- | --- | --- | |

| Objetivo Estratégico General / Objetivo Estratégico Específico / Líneas de acción / Proyectos / Indicadores de Producto | Tipo de Indicador | Unidad de Medida | Línea Base 2007 | 2010 - II | | | | | | | | | | | PIA | PIM o Meta Modificada al 30.06.2009 | Fuente de Información, Medios de Verificación |
|---|-------------------|------------------|----------------------|-----------------------|-------------------------|-------------------------|---------------------|----------------|----------------------|------------------------------|--------------|-----------------------|----------------------------------|-------------|-------------|-------------------------------------|---|
| | | | | Programación | | | | Ejecución | | | % de Avance | | | | | | |
| | | | | Annual 2010 (1) | Acumulada 2008-2010 (2) | Total PEI 2008-2015 (3) | Del II Semestre (4) | Al II Semestre | | Semestral/ Anual (7)=(4)/(1) | Acumulada | | Total PEI 2008-2015 (10)=(6)/(3) | | | | |
| | | | | | | | | 2010 (5) | 2008-2010 (6) | | (8)=(5)/(1) | 2008-2010 (9)=(6)/(2) | | | | | |
| Traslé Financ. Para Ampliación Y Mejoramiento Del Sist. De Agua Potable Y Alcantarillado En La Ciudad De Concepción Y 9 De Julio | Recursos | S/. | 0.00 | 0.00 | 0.00 | 0.00 | 0.00 | 0.00 | 0.00 | 0.00 | --- | --- | --- | --- | --- | --- | PAPT |
| Nuevas conexiones domiciliarias de agua en áreas urbanas | Producto | N° | 0.00 | 0.00 | 0.00 | 0.00 | 0.00 | 0.00 | 0.00 | 0.00 | --- | --- | --- | --- | --- | --- | |
| Nuevas conexiones domiciliarias de alcantarillado en áreas urbanas | Producto | N° | 0.00 | 0.00 | 0.00 | 0.00 | 0.00 | 0.00 | 0.00 | 0.00 | --- | --- | --- | --- | --- | --- | |
| Transferencias Financieras Realizadas | Producto | N° | 0.00 | 0.00 | 0.00 | 0.00 | 0.00 | 0.00 | 0.00 | 0.00 | --- | --- | --- | --- | --- | --- | |
| Subtotal - Junín | Recursos | S/. | 12,959,728.00 | 183,169,174.00 | 341,433,278.00 | 341,433,278.00 | 0.00 | 0.00 | 37,119,794.25 | 0.00% | 0.00% | 10.87% | 10.87% | 0.00 | 0.00 | 0.00 | PAPT |
| Nuevas conexiones domiciliarias de agua en áreas urbanas | Producto | N° | 1,200.00 | 27,711.00 | 43,406.00 | 43,406.00 | 0.00 | 0.00 | 0.00 | 0.00% | 0.00% | 0.00% | 0.00% | | | | |
| Nuevas conexiones domiciliarias de alcantarillado en áreas urbanas | Producto | N° | 1,857.00 | 15,704.00 | 32,938.00 | 32,938.00 | 0.00 | 0.00 | 164.00 | 0.00% | 0.00% | 0.50% | 0.50% | | | | |
| Transferencias Financieras Realizadas | Producto | N° | 0.00 | 27.00 | 53.00 | 53.00 | 0.00 | 0.00 | 36.00 | 0.00% | 0.00% | 67.92% | 67.92% | | | | |
| Instalación de los Sistemas de Agua Potable y Alcantarillado Sector El Porvenir-Pacamayo | Recursos | S/. | 500,000.00 | 0.00 | 1,499,475.00 | 1,499,475.00 | 0.00 | 0.00 | 0.00 | --- | --- | 0.00% | 0.00% | --- | --- | --- | PAPT |
| Nuevas conexiones domiciliarias de agua en áreas urbanas | Producto | N° | 50.00 | 0.00 | 150.00 | 150.00 | 0.00 | 0.00 | 0.00 | --- | --- | 0.00% | 0.00% | | | | |
| Nuevas conexiones domiciliarias de alcantarillado en áreas urbanas | Producto | N° | 50.00 | 0.00 | 150.00 | 150.00 | 0.00 | 0.00 | 0.00 | --- | --- | 0.00% | 0.00% | | | | |
| Transferencias Financieras Realizadas | Producto | N° | 0.00 | 0.00 | 1.00 | 1.00 | 0.00 | 0.00 | 0.00 | --- | --- | 0.00% | 0.00% | | | | |
| Instalación del Sistema de Agua Potable y Alcantarillado del Centro Poblado Buena Vista | Recursos | S/. | 1,367,812.00 | 0.00 | 4,676,807.00 | 4,676,807.00 | 0.00 | 0.00 | 692,394.00 | --- | --- | 14.80% | 14.80% | --- | --- | --- | PAPT |
| Nuevas conexiones domiciliarias de agua en áreas urbanas | Producto | N° | 137.00 | 0.00 | 469.00 | 469.00 | 0.00 | 0.00 | 0.00 | --- | --- | 0.00% | 0.00% | | | | |
| Nuevas conexiones domiciliarias de alcantarillado en áreas urbanas | Producto | N° | 137.00 | 0.00 | 469.00 | 469.00 | 0.00 | 0.00 | 0.00 | --- | --- | 0.00% | 0.00% | | | | |
| Transferencias Financieras Realizadas | Producto | N° | 0.00 | 0.00 | 1.00 | 1.00 | 0.00 | 0.00 | 1.00 | --- | --- | 100.00% | 100.00% | | | | |
| Instalación de Sistema de Agua Potable y Alcantarillado El Carmelo | Recursos | S/. | 1,366,061.00 | 0.00 | 8,390,236.00 | 8,390,236.00 | 0.00 | 0.00 | 547,908.00 | --- | --- | 6.53% | 6.53% | --- | --- | --- | PAPT |
| Nuevas conexiones domiciliarias de agua en áreas urbanas | Producto | N° | 137.00 | 0.00 | 841.00 | 841.00 | 0.00 | 0.00 | 0.00 | --- | --- | 0.00% | 0.00% | | | | |
| Nuevas conexiones domiciliarias de alcantarillado en áreas urbanas | Producto | N° | 137.00 | 0.00 | 841.00 | 841.00 | 0.00 | 0.00 | 0.00 | --- | --- | 0.00% | 0.00% | | | | |
| Transferencias Financieras Realizadas | Producto | N° | 0.00 | 0.00 | 1.00 | 1.00 | 0.00 | 0.00 | 1.00 | --- | --- | 100.00% | 100.00% | | | | |
| Abastecimiento de Agua Potable y Alcantarillado Sanitario A.H. Villa Hermosa-Villa Huanchaco | Recursos | S/. | 0.00 | 0.00 | 3,984,412.00 | 3,984,412.00 | 0.00 | 0.00 | 3,984,412.00 | --- | --- | 100.00% | 100.00% | --- | --- | --- | PAPT |
| Nuevas conexiones domiciliarias de agua en áreas urbanas | Producto | N° | 0.00 | 0.00 | 400.00 | 400.00 | 0.00 | 0.00 | 0.00 | --- | --- | 0.00% | 0.00% | | | | |
| Nuevas conexiones domiciliarias de alcantarillado en áreas urbanas | Producto | N° | 0.00 | 0.00 | 400.00 | 400.00 | 0.00 | 0.00 | 0.00 | --- | --- | 0.00% | 0.00% | | | | |
| Transferencias Financieras Realizadas | Producto | N° | 0.00 | 0.00 | 1.00 | 1.00 | 0.00 | 0.00 | 1.00 | --- | --- | 100.00% | 100.00% | | | | |
| Mejoramiento del Sistema de Agua Potable e Instalación del Alcantarillado de la Localidad de Julcán | Recursos | S/. | 0.00 | 1,490,982.00 | 1,490,982.00 | 1,490,982.00 | 0.00 | 0.00 | 0.00 | 0.00% | 0.00% | 0.00% | 0.00% | --- | --- | --- | PAPT |
| Nuevas conexiones domiciliarias de agua en áreas urbanas | Producto | N° | 0.00 | 150.00 | 150.00 | 150.00 | 0.00 | 0.00 | 0.00 | 0.00% | 0.00% | 0.00% | 0.00% | | | | |
| Nuevas conexiones domiciliarias de alcantarillado en áreas urbanas | Producto | N° | 0.00 | 150.00 | 150.00 | 150.00 | 0.00 | 0.00 | 0.00 | 0.00% | 0.00% | 0.00% | 0.00% | | | | |
| Transferencias Financieras Realizadas | Producto | N° | 0.00 | 1.00 | 1.00 | 1.00 | 0.00 | 0.00 | 0.00 | 0.00% | 0.00% | 0.00% | 0.00% | | | | |
| Mejoramiento del Sistema de Alcantarillado Virú | Recursos | S/. | 750,000.00 | 0.00 | 614,783.00 | 614,783.00 | 0.00 | 0.00 | 140,034.00 | --- | --- | 22.78% | 22.78% | --- | --- | --- | PAPT |
| Nuevas conexiones domiciliarias de agua en áreas urbanas | Producto | N° | 0.00 | 0.00 | 0.00 | 0.00 | 0.00 | 0.00 | 0.00 | --- | --- | --- | --- | | | | |
| Nuevas conexiones domiciliarias de alcantarillado en áreas urbanas | Producto | N° | 221.00 | 0.00 | 181.00 | 181.00 | 0.00 | 0.00 | 56.00 | --- | --- | 30.94% | 30.94% | | | | |
| Transferencias Financieras Realizadas | Producto | N° | 0.00 | 0.00 | 1.00 | 1.00 | 0.00 | 0.00 | 1.00 | --- | --- | 100.00% | 100.00% | | | | |
| Mejoramiento y Ampliación de los Sistemas de Agua Potable e Instalación del Sistema de Alcantarillado Sanitario para los Centros Poblados de Huanchaquito y El Trópico | Recursos | S/. | 0.00 | 12,884,799.00 | 13,284,799.00 | 13,284,799.00 | 0.00 | 0.00 | 400,000.00 | 0.00% | 0.00% | 3.01% | 3.01% | --- | --- | --- | PAPT |
| Nuevas conexiones domiciliarias de agua en áreas urbanas | Producto | N° | 0.00 | 1,901.00 | 1,960.00 | 1,960.00 | 0.00 | 0.00 | 0.00 | 0.00% | 0.00% | 0.00% | 0.00% | | | | |
| Nuevas conexiones domiciliarias de alcantarillado en áreas urbanas | Producto | N° | 0.00 | 1,901.00 | 1,960.00 | 1,960.00 | 0.00 | 0.00 | 0.00 | 0.00% | 0.00% | 0.00% | 0.00% | | | | |
| Transferencias Financieras Realizadas | Producto | N° | 0.00 | 1.00 | 1.00 | 1.00 | 0.00 | 0.00 | 1.00 | 0.00% | 0.00% | 100.00% | 100.00% | | | | |
| Mejoramiento del Sistema de Agua Potable de la ciudad de Otuzco | Recursos | S/. | 0.00 | 1,211,183.00 | 1,211,183.00 | 1,211,183.00 | 0.00 | 0.00 | 0.00 | 0.00% | 0.00% | 0.00% | 0.00% | --- | --- | --- | PAPT |
| Nuevas conexiones domiciliarias de agua en áreas urbanas | Producto | N° | 0.00 | 357.00 | 357.00 | 357.00 | 0.00 | 0.00 | 0.00 | 0.00% | 0.00% | 0.00% | 0.00% | | | | |
| Nuevas conexiones domiciliarias de alcantarillado en áreas urbanas | Producto | N° | 0.00 | 0.00 | 0.00 | 0.00 | 0.00 | 0.00 | 0.00 | --- | --- | --- | --- | | | | |
| Transferencias Financieras Realizadas | Producto | N° | 0.00 | 1.00 | 1.00 | 1.00 | 0.00 | 0.00 | 0.00 | 0.00% | 0.00% | 0.00% | 0.00% | | | | |
| Ampliación del Sistema de Agua Potable e Instalación del Sistema de Alcantarillado del Centro Poblado Alto Trujillo- Componente Agua Potable (Directa), Componente Alcantarillado (Indirecta) | Recursos | S/. | 9,272,531.00 | 22,678,583.00 | 59,510,752.00 | 59,510,752.00 | 0.00 | 0.00 | 9,957,351.00 | 0.00% | 0.00% | 16.73% | 16.73% | --- | --- | --- | PAPT |
| Nuevas conexiones domiciliarias de agua en áreas urbanas | Producto | N° | 930.00 | 2,275.00 | 5,970.00 | 5,970.00 | 0.00 | 0.00 | 0.00 | 0.00% | 0.00% | 0.00% | 0.00% | | | | |
| Nuevas conexiones domiciliarias de alcantarillado en áreas urbanas | Producto | N° | 930.00 | 2,275.00 | 5,970.00 | 5,970.00 | 0.00 | 0.00 | 0.00 | 0.00% | 0.00% | 0.00% | 0.00% | | | | |
| Transferencias Financieras Realizadas | Producto | N° | 0.00 | 1.00 | 1.00 | 1.00 | 0.00 | 0.00 | 1.00 | 0.00% | 0.00% | 100.00% | 100.00% | | | | |

| Objetivo Estratégico General / Objetivo Estratégico Específico / Líneas de acción / Proyectos / Indicadores de Producto | Tipo de Indicador | Unidad de Medida | Línea Base 2007 | 2010 - II | | | | | | | | | | PIA | PIM o Meta Modificada al 30.06.2009 | Fuente de Información, Medios de Verificación | |
|---|-------------------|------------------|-----------------|--------------|---------------------|---------------------|-----------------|----------------|---------------|------------------|------------------|-----------------------|------------------------|-----|-------------------------------------|---|--|
| | | | | Programación | | | Ejecución | | | | % de Avance | | | | | | |
| | | | | Annual 2010 | Acumulada 2008-2010 | Total PEI 2008-2015 | Del II Semestre | Al II Semestre | | Semestral/ Anual | Acumulada | | Total PEI | | | | |
| | | | | (1) | (2) | (3) | (4) | 2010 (5) | 2008-2010 (6) | (7)=(4)/(1) | 2010 (8)=(5)/(1) | 2008-2010 (9)=(6)/(2) | 2008-2015 (10)=(6)/(3) | | | | |
| Ampliación del Sistema de Agua Potable e Instalación del Alcantarillado Sanitario para el A.H. Las Palmeras | Recursos | S/. | 1,350,000.00 | 0.00 | 1,115,807.00 | 1,115,807.00 | 0.00 | 0.00 | 1,115,807.00 | --- | --- | 100.00% | 100.00% | --- | --- | PAPT | |
| Nuevas conexiones domiciliarias de agua en áreas urbanas | Producto | N° | 135.00 | 0.00 | 112.00 | 112.00 | 0.00 | 0.00 | 112.00 | --- | --- | 100.00% | 100.00% | | | | |
| Nuevas conexiones domiciliarias de alcantarillado en áreas urbanas | Producto | N° | 135.00 | 0.00 | 112.00 | 112.00 | 0.00 | 0.00 | 112.00 | --- | --- | 100.00% | 100.00% | | | | |
| Transferencias Financieras Realizadas | Producto | N° | 0.00 | 0.00 | 1.00 | 1.00 | 0.00 | 0.00 | 1.00 | --- | --- | 100.00% | 100.00% | | | | |
| Mejoramiento y Ampliación del Sistema de Agua Potable y Alcantarillado de la ciudad de Santiago de Chuco | Recursos | S/. | 1,990,000.00 | 0.00 | 4,366,790.00 | 4,366,790.00 | 0.00 | 0.00 | 4,366,790.00 | --- | --- | 100.00% | 100.00% | --- | --- | PAPT | |
| Nuevas conexiones domiciliarias de agua en áreas urbanas | Producto | N° | 200.00 | 0.00 | 438.00 | 438.00 | 0.00 | 0.00 | 0.00 | --- | --- | 0.00% | 0.00% | | | | |
| Nuevas conexiones domiciliarias de alcantarillado en áreas urbanas | Producto | N° | 200.00 | 0.00 | 438.00 | 438.00 | 0.00 | 0.00 | 0.00 | --- | --- | 0.00% | 0.00% | | | | |
| Transferencias Financieras Realizadas | Producto | N° | 0.00 | 0.00 | 1.00 | 1.00 | 0.00 | 0.00 | 1.00 | --- | --- | 100.00% | 100.00% | | | | |
| Reemplazo de Fuente y Mejoramiento del Sistema de Abastecimiento de Agua Potable de los Reservorios Los Cedros y San Isidro | Recursos | S/. | 0.00 | 513,966.00 | 513,966.00 | 513,966.00 | 0.00 | 0.00 | 0.00 | 0.00% | 0.00% | 0.00% | 0.00% | --- | --- | PAPT | |
| Nuevas conexiones domiciliarias de agua en áreas urbanas | Producto | N° | 0.00 | 152.00 | 152.00 | 152.00 | 0.00 | 0.00 | 0.00 | 0.00% | 0.00% | 0.00% | 0.00% | | | | |
| Nuevas conexiones domiciliarias de alcantarillado en áreas urbanas | Producto | N° | 0.00 | 0.00 | 0.00 | 0.00 | 0.00 | 0.00 | 0.00 | --- | --- | --- | --- | | | | |
| Transferencias Financieras Realizadas | Producto | N° | 0.00 | 1.00 | 1.00 | 1.00 | 0.00 | 0.00 | 0.00 | 0.00% | 0.00% | 0.00% | 0.00% | | | | |
| Mejoramiento de Redes de Alcantarillado del Sector El Golf | Recursos | S/. | 0.00 | 843,629.00 | 843,629.00 | 843,629.00 | 0.00 | 0.00 | 0.00 | 0.00% | 0.00% | 0.00% | 0.00% | --- | --- | PAPT | |
| Nuevas conexiones domiciliarias de agua en áreas urbanas | Producto | N° | 0.00 | 0.00 | 0.00 | 0.00 | 0.00 | 0.00 | 0.00 | --- | --- | --- | --- | | | | |
| Nuevas conexiones domiciliarias de alcantarillado en áreas urbanas | Producto | N° | 0.00 | 249.00 | 249.00 | 249.00 | 0.00 | 0.00 | 0.00 | 0.00% | 0.00% | 0.00% | 0.00% | | | | |
| Transferencias Financieras Realizadas | Producto | N° | 0.00 | 1.00 | 1.00 | 1.00 | 0.00 | 0.00 | 0.00 | 0.00% | 0.00% | 0.00% | 0.00% | | | | |
| Cambio de Fuente de Abastecimiento de la Zona Sur Oeste Trujillo, Moche y Salaverry | Recursos | S/. | 10,500,000.00 | 0.00 | 24,832,632.00 | 24,832,632.00 | 0.00 | 0.00 | 8,396,674.00 | --- | --- | 33.81% | 33.81% | --- | --- | PAPT | |
| Nuevas conexiones domiciliarias de agua en áreas urbanas | Producto | N° | 3,098.00 | 0.00 | 7,328.00 | 7,328.00 | 0.00 | 0.00 | 0.00 | --- | --- | 0.00% | 0.00% | | | | |
| Nuevas conexiones domiciliarias de alcantarillado en áreas urbanas | Producto | N° | 0.00 | 0.00 | 0.00 | 0.00 | 0.00 | 0.00 | 0.00 | --- | --- | --- | --- | | | | |
| Transferencias Financieras Realizadas | Producto | N° | 0.00 | 0.00 | 1.00 | 1.00 | 0.00 | 0.00 | 1.00 | --- | --- | 100.00% | 100.00% | | | | |
| Mejoramiento de los Sistemas de Agua Potable y Saneamiento del Centro Poblado Champón, Distrito de Paján, Provincia de Ascope-La Libertad | Recursos | S/. | 441,194.00 | 0.00 | 110,000.00 | 110,000.00 | 0.00 | 0.00 | 100,000.00 | --- | --- | 90.91% | 90.91% | --- | --- | PAPT | |
| Nuevas conexiones domiciliarias de agua en áreas urbanas | Producto | N° | 44.00 | 0.00 | 11.00 | 11.00 | 0.00 | 0.00 | 10.00 | --- | --- | 90.91% | 90.91% | | | | |
| Nuevas conexiones domiciliarias de alcantarillado en áreas urbanas | Producto | N° | 44.00 | 0.00 | 11.00 | 11.00 | 0.00 | 0.00 | 10.00 | --- | --- | 90.91% | 90.91% | | | | |
| Transferencias Financieras Realizadas | Producto | N° | 0.00 | 0.00 | 1.00 | 1.00 | 0.00 | 0.00 | 1.00 | --- | --- | 100.00% | 100.00% | | | | |
| Transferencia Financiera para el Sistema de Agua y Alcantarillado del Centro Poblado de Macabí Bajo | Recursos | S/. | 0.00 | 0.00 | 1,997,245.00 | 1,997,245.00 | 0.00 | 0.00 | 0.00 | --- | --- | 0.00% | 0.00% | --- | --- | PAPT | |
| Nuevas conexiones domiciliarias de agua en áreas urbanas | Producto | N° | 0.00 | 0.00 | 200.00 | 200.00 | 0.00 | 0.00 | 0.00 | --- | --- | 0.00% | 0.00% | | | | |
| Nuevas conexiones domiciliarias de alcantarillado en áreas urbanas | Producto | N° | 0.00 | 0.00 | 200.00 | 200.00 | 0.00 | 0.00 | 0.00 | --- | --- | 0.00% | 0.00% | | | | |
| Transferencias Financieras Realizadas | Producto | N° | 0.00 | 0.00 | 1.00 | 1.00 | 0.00 | 0.00 | 0.00 | --- | --- | 0.00% | 0.00% | | | | |
| Habilitación de Pozo Parque Eterno | Recursos | S/. | 264,648.00 | 0.00 | 99,023.00 | 99,023.00 | 0.00 | 0.00 | 99,023.00 | --- | --- | 100.00% | 100.00% | --- | --- | PAPT | |
| Nuevas conexiones domiciliarias de agua en áreas urbanas | Producto | N° | 0.00 | 0.00 | 0.00 | 0.00 | 0.00 | 0.00 | 0.00 | --- | --- | --- | --- | | | | |
| Nuevas conexiones domiciliarias de alcantarillado en áreas urbanas | Producto | N° | 0.00 | 0.00 | 0.00 | 0.00 | 0.00 | 0.00 | 0.00 | --- | --- | --- | --- | | | | |
| Transferencias Financieras Realizadas | Producto | N° | 0.00 | 0.00 | 1.00 | 1.00 | 0.00 | 0.00 | 1.00 | --- | --- | 100.00% | 100.00% | | | | |
| Mejoramiento Sistema de Alcantarillado Urbanización Luis Caballero - Casa Grande, Distrito de Casa Grande - Ascope - La Libertad | Recursos | S/. | 41,146.00 | 0.00 | 137,058.00 | 137,058.00 | 0.00 | 0.00 | 137,058.00 | --- | --- | 100.00% | 100.00% | --- | --- | PAPT | |
| Nuevas conexiones domiciliarias de agua en áreas urbanas | Producto | N° | 0.00 | 0.00 | 0.00 | 0.00 | 0.00 | 0.00 | 0.00 | --- | --- | --- | --- | | | | |
| Nuevas conexiones domiciliarias de alcantarillado en áreas urbanas | Producto | N° | 12.00 | 0.00 | 40.00 | 40.00 | 0.00 | 0.00 | 40.00 | --- | --- | 100.00% | 100.00% | | | | |
| Transferencias Financieras Realizadas | Producto | N° | 0.00 | 0.00 | 1.00 | 1.00 | 0.00 | 0.00 | 1.00 | --- | --- | 100.00% | 100.00% | | | | |
| Mejoramiento de los Sistemas de Agua Potable y Alcantarillado del Centro Poblado de Mocán, Distrito de Casa Grande - Ascope - La Libertad | Recursos | S/. | 400,000.00 | 0.00 | 1,327,895.00 | 1,327,895.00 | 0.00 | 0.00 | 1,327,895.00 | --- | --- | 100.00% | 100.00% | --- | --- | PAPT | |
| Nuevas conexiones domiciliarias de agua en áreas urbanas | Producto | N° | 40.00 | 0.00 | 133.00 | 133.00 | 0.00 | 0.00 | 0.00 | --- | --- | 0.00% | 0.00% | | | | |
| Nuevas conexiones domiciliarias de alcantarillado en áreas urbanas | Producto | N° | 40.00 | 0.00 | 133.00 | 133.00 | 0.00 | 0.00 | 0.00 | --- | --- | 0.00% | 0.00% | | | | |
| Transferencias Financieras Realizadas | Producto | N° | 0.00 | 0.00 | 1.00 | 1.00 | 0.00 | 0.00 | 1.00 | --- | --- | 100.00% | 100.00% | | | | |
| Instalación de Red de Agua y Alcantarillado en el A.H. María Elena Moyano, Distrito de La Esperanza - Trujillo - La Libertad | Recursos | S/. | 465,000.00 | 0.00 | 291,378.00 | 291,378.00 | 0.00 | 0.00 | 185,000.00 | --- | --- | 63.49% | 63.49% | --- | --- | PAPT | |
| Nuevas conexiones domiciliarias de agua en áreas urbanas | Producto | N° | 47.00 | 0.00 | 30.00 | 30.00 | 0.00 | 0.00 | 19.00 | --- | --- | 63.33% | 63.33% | | | | |
| Nuevas conexiones domiciliarias de alcantarillado en áreas urbanas | Producto | N° | 47.00 | 0.00 | 30.00 | 30.00 | 0.00 | 0.00 | 19.00 | --- | --- | 63.33% | 63.33% | | | | |
| Transferencias Financieras Realizadas | Producto | N° | 0.00 | 0.00 | 1.00 | 1.00 | 0.00 | 0.00 | 1.00 | --- | --- | 100.00% | 100.00% | | | | |

| Objetivo Estratégico General / Objetivo Estratégico Específico / Líneas de acción / Proyectos / Indicadores de Producto | Tipo de Indicador | Unidad de Medida | Línea Base 2007 | 2010 - II | | | | | | | | | | PIA | PIM o Meta Modificada al 30.06.2009 | Fuente de Información, Medios de Verificación |
|---|-------------------|------------------|-----------------|----------------------|-------------------------------|-------------------------------|------------------------|------------------------------------|------------------|--------------------------------|--------------------|-------------------------|---------------------------------------|-----|-------------------------------------|---|
| | | | | Programación | | | Del II Semestre (4) | Ejecución | | % de Avance | | | Total PEI 2008-2015 (10)-(9)(3) | | | |
| | | | | Anual 2010 (1) | Acumulada 2008-2010 (2) | Total PEI 2008-2015 (3) | | Al II Semestre 2008-2010 (5) | 2008-2010 (6) | Semestral/ Anual (7)-(4)(1) | Acumulada | | | | | |
| | | | | | | | | | | | 2010 (8)-(5)(1) | 2008-2010 (9)-(6)(2) | | | | |
| Transferencias Financieras para Instalación del Sistema de Agua Potable y Alcantarillado Sanitario para los Sectores I y II del Asentamiento Humano Nu. | Recursos | S/. | 0.00 | 0.00 | 3,361,556.00 | 3,361,556.00 | 0.00 | 0.00 | 0.00 | --- | --- | 0.00% | 0.00% | --- | --- | PAPT |
| Nuevas conexiones domiciliarias de agua en áreas urbanas | Producto | N° | 0.00 | 0.00 | 337.00 | 337.00 | 0.00 | 0.00 | 0.00 | --- | --- | 0.00% | 0.00% | | | |
| Nuevas conexiones domiciliarias de alcantarillado en áreas urbanas | Producto | N° | 0.00 | 0.00 | 337.00 | 337.00 | 0.00 | 0.00 | 0.00 | --- | --- | 0.00% | 0.00% | | | |
| Transferencias Financieras Realizadas | Producto | N° | 0.00 | 0.00 | 1.00 | 1.00 | 0.00 | 0.00 | 0.00 | --- | --- | 0.00% | 0.00% | | | |
| Mejoramiento del Servicio del Sistema de Agua Potable y Alcantarillado de la localidad de San Pedro de Lloc, Provincia de Pucallpa - La Libertad | Recursos | S/. | 0.00 | 21,179,227.00 | 21,767,227.00 | 21,767,227.00 | 0.00 | 0.00 | 588,000.00 | 0.00% | 0.00% | 2.70% | 2.70% | --- | --- | PAPT |
| Nuevas conexiones domiciliarias de agua en áreas urbanas | Producto | N° | 0.00 | 2,125.00 | 2,184.00 | 2,184.00 | 0.00 | 0.00 | 0.00 | 0.00% | 0.00% | 0.00% | 0.00% | | | |
| Nuevas conexiones domiciliarias de alcantarillado en áreas urbanas | Producto | N° | 0.00 | 2,125.00 | 2,184.00 | 2,184.00 | 0.00 | 0.00 | 0.00 | 0.00% | 0.00% | 0.00% | 0.00% | | | |
| Transferencias Financieras Realizadas | Producto | N° | 0.00 | 1.00 | 1.00 | 1.00 | 0.00 | 0.00 | 1.00 | 0.00% | 0.00% | 100.00% | 100.00% | | | |
| Construcción del Sistema de Agua Potable y Alcantarillado del Anexo Mocollope, Distrito de Chocope - Ascope - La Libertad | Recursos | S/. | 0.00 | 16,077.00 | 316,939.00 | 316,939.00 | 0.00 | 0.00 | 0.00 | 0.00% | 0.00% | 0.00% | 0.00% | --- | --- | PAPT |
| Nuevas conexiones domiciliarias de agua en áreas urbanas | Producto | N° | 0.00 | 2.00 | 32.00 | 32.00 | 0.00 | 0.00 | 0.00 | 0.00% | 0.00% | 0.00% | 0.00% | | | |
| Nuevas conexiones domiciliarias de alcantarillado en áreas urbanas | Producto | N° | 0.00 | 2.00 | 32.00 | 32.00 | 0.00 | 0.00 | 0.00 | 0.00% | 0.00% | 0.00% | 0.00% | | | |
| Transferencias Financieras Realizadas | Producto | N° | 0.00 | 1.00 | 1.00 | 1.00 | 0.00 | 0.00 | 0.00 | 0.00% | 0.00% | 0.00% | 0.00% | | | |
| Construcción del Sistema de Agua Potable y Alcantarillado del Anexo Sintuco, Distrito de Chocope - Ascope - La Libertad | Recursos | S/. | 0.00 | 31,050.00 | 622,642.00 | 622,642.00 | 0.00 | 0.00 | 0.00 | 0.00% | 0.00% | 0.00% | 0.00% | --- | --- | PAPT |
| Nuevas conexiones domiciliarias de agua en áreas urbanas | Producto | N° | 0.00 | 3.00 | 62.00 | 62.00 | 0.00 | 0.00 | 0.00 | 0.00% | 0.00% | 0.00% | 0.00% | | | |
| Nuevas conexiones domiciliarias de alcantarillado en áreas urbanas | Producto | N° | 0.00 | 3.00 | 62.00 | 62.00 | 0.00 | 0.00 | 0.00 | 0.00% | 0.00% | 0.00% | 0.00% | | | |
| Transferencias Financieras Realizadas | Producto | N° | 0.00 | 1.00 | 1.00 | 1.00 | 0.00 | 0.00 | 0.00 | 0.00% | 0.00% | 0.00% | 0.00% | | | |
| Construcción del Sistema de Agua Potable y Alcantarillado del Anexo La Constancia, Distrito de Chocope - Ascope - La Libertad | Recursos | S/. | 0.00 | 18,460.00 | 337,773.00 | 337,773.00 | 0.00 | 0.00 | 0.00 | 0.00% | 0.00% | 0.00% | 0.00% | --- | --- | PAPT |
| Nuevas conexiones domiciliarias de agua en áreas urbanas | Producto | N° | 0.00 | 2.00 | 34.00 | 34.00 | 0.00 | 0.00 | 0.00 | 0.00% | 0.00% | 0.00% | 0.00% | | | |
| Nuevas conexiones domiciliarias de alcantarillado en áreas urbanas | Producto | N° | 0.00 | 2.00 | 34.00 | 34.00 | 0.00 | 0.00 | 0.00 | 0.00% | 0.00% | 0.00% | 0.00% | | | |
| Transferencias Financieras Realizadas | Producto | N° | 0.00 | 1.00 | 1.00 | 1.00 | 0.00 | 0.00 | 0.00 | 0.00% | 0.00% | 0.00% | 0.00% | | | |
| Construcción del Sistema de Agua Potable y Alcantarillado del Anexo Farías, Distrito de Chocope - Ascope - La Libertad | Recursos | S/. | 0.00 | 23,138.00 | 377,875.00 | 377,875.00 | 0.00 | 0.00 | 0.00 | 0.00% | 0.00% | 0.00% | 0.00% | --- | --- | PAPT |
| Nuevas conexiones domiciliarias de agua en áreas urbanas | Producto | N° | 0.00 | 2.00 | 38.00 | 38.00 | 0.00 | 0.00 | 0.00 | 0.00% | 0.00% | 0.00% | 0.00% | | | |
| Nuevas conexiones domiciliarias de alcantarillado en áreas urbanas | Producto | N° | 0.00 | 2.00 | 38.00 | 38.00 | 0.00 | 0.00 | 0.00 | 0.00% | 0.00% | 0.00% | 0.00% | | | |
| Transferencias Financieras Realizadas | Producto | N° | 0.00 | 1.00 | 1.00 | 1.00 | 0.00 | 0.00 | 0.00 | 0.00% | 0.00% | 0.00% | 0.00% | | | |
| Mejoramiento del Sistema de Agua Potable y Alcantarillado del Centro Poblado Roma, Distrito de Casa Grande - Ascope - La Libertad | Recursos | S/. | 237,744.00 | 0.00 | 833,405.00 | 833,405.00 | 0.00 | 0.00 | 572,890.00 | --- | --- | 68.74% | 68.74% | --- | --- | PAPT |
| Nuevas conexiones domiciliarias de agua en áreas urbanas | Producto | N° | 24.00 | 0.00 | 84.00 | 84.00 | 0.00 | 0.00 | 0.00 | --- | --- | 0.00% | 0.00% | | | |
| Nuevas conexiones domiciliarias de alcantarillado en áreas urbanas | Producto | N° | 24.00 | 0.00 | 84.00 | 84.00 | 0.00 | 0.00 | 0.00 | --- | --- | 0.00% | 0.00% | | | |
| Transferencias Financieras Realizadas | Producto | N° | 0.00 | 0.00 | 1.00 | 1.00 | 0.00 | 0.00 | 1.00 | --- | --- | 100.00% | 100.00% | | | |
| Instalación del Sistema de Agua Potable y Alcantarillado del Centro Poblado Curva del Sun del Distrito de Moche, Provincia de Trujillo - La Libertad | Recursos | S/. | 1,010,892.00 | 0.00 | 1,814,343.00 | 1,814,343.00 | 0.00 | 0.00 | 1,544,400.00 | --- | --- | 85.12% | 85.12% | --- | --- | PAPT |
| Nuevas conexiones domiciliarias de agua en áreas urbanas | Producto | N° | 101.00 | 0.00 | 182.00 | 182.00 | 0.00 | 0.00 | 0.00 | --- | --- | 0.00% | 0.00% | | | |
| Nuevas conexiones domiciliarias de alcantarillado en áreas urbanas | Producto | N° | 101.00 | 0.00 | 182.00 | 182.00 | 0.00 | 0.00 | 0.00 | --- | --- | 0.00% | 0.00% | | | |
| Transferencias Financieras Realizadas | Producto | N° | 0.00 | 0.00 | 1.00 | 1.00 | 0.00 | 0.00 | 1.00 | --- | --- | 100.00% | 100.00% | | | |
| Construcción de los Sistemas de Agua Potable y Saneamiento del Centro Poblado La Grama, Distrito de Paján - Ascope - La Libertad | Recursos | S/. | 512,742.00 | 0.00 | 130,000.00 | 130,000.00 | 0.00 | 0.00 | 130,000.00 | --- | --- | 100.00% | 100.00% | --- | --- | PAPT |
| Nuevas conexiones domiciliarias de agua en áreas urbanas | Producto | N° | 51.00 | 0.00 | 13.00 | 13.00 | 0.00 | 0.00 | 13.00 | --- | --- | 100.00% | 100.00% | | | |
| Nuevas conexiones domiciliarias de alcantarillado en áreas urbanas | Producto | N° | 51.00 | 0.00 | 13.00 | 13.00 | 0.00 | 0.00 | 13.00 | --- | --- | 100.00% | 100.00% | | | |
| Transferencias Financieras Realizadas | Producto | N° | 0.00 | 0.00 | 1.00 | 1.00 | 0.00 | 0.00 | 1.00 | --- | --- | 100.00% | 100.00% | | | |
| Mejoramiento de Redes Alcantarillado Sanitario de las calles de la Urb. El Alambre - Trujillo | Recursos | S/. | 0.00 | 0.00 | 747,558.00 | 747,558.00 | 0.00 | 0.00 | 747,558.00 | --- | --- | 100.00% | 100.00% | --- | --- | PAPT |
| Nuevas conexiones domiciliarias de agua en áreas urbanas | Producto | N° | 0.00 | 0.00 | 0.00 | 0.00 | 0.00 | 0.00 | 0.00 | --- | --- | --- | --- | | | |
| Nuevas conexiones domiciliarias de alcantarillado en áreas urbanas | Producto | N° | 0.00 | 0.00 | 221.00 | 221.00 | 0.00 | 0.00 | 0.00 | --- | --- | 0.00% | 0.00% | | | |
| Transferencias Financieras Realizadas | Producto | N° | 0.00 | 0.00 | 1.00 | 1.00 | 0.00 | 0.00 | 1.00 | --- | --- | 100.00% | 100.00% | | | |
| Ampliación y Mejoramiento del Sistema de Agua Potable y Saneamiento en la localidad de Laredo del Distrito de Laredo, Provincia de Trujillo - La Libertad | Recursos | S/. | 0.00 | 12,724,733.00 | 13,124,733.00 | 13,124,733.00 | 0.00 | 0.00 | 360,000.00 | 0.00% | 0.00% | 2.74% | 2.74% | --- | --- | PAPT |
| Nuevas conexiones domiciliarias de agua en áreas urbanas | Producto | N° | 0.00 | 1,277.00 | 1,317.00 | 1,317.00 | 0.00 | 0.00 | 0.00 | 0.00% | 0.00% | 0.00% | 0.00% | | | |
| Nuevas conexiones domiciliarias de alcantarillado en áreas urbanas | Producto | N° | 0.00 | 1,277.00 | 1,317.00 | 1,317.00 | 0.00 | 0.00 | 0.00 | 0.00% | 0.00% | 0.00% | 0.00% | | | |
| Transferencias Financieras Realizadas | Producto | N° | 0.00 | 1.00 | 1.00 | 1.00 | 0.00 | 0.00 | 1.00 | 0.00% | 0.00% | 100.00% | 100.00% | | | |

| Objetivo Estratégico General / Objetivo Estratégico Específico / Líneas de acción / Proyectos / Indicadores de Producto | | | | | | 2010 - II | | | | | | | | | | Fuente de Información, Medios de Verificación | | |
|---|-----------------|----------|------------------|--------------|------------------|----------------|-------------------------|-------------------------|---------------------|----------------|------------------|------------------------------|------------------|-----------------------|----------------------------------|---|-----|-------------------------------------|
| | | | | | | Programación | | | Ejecución | | % de Avance | | | | | | PIA | PIM o Meta Modificada al 30.06.2009 |
| | | | | | | Anual 2010 (1) | Acumulada 2008-2010 (2) | Total PEI 2008-2015 (3) | Del II Semestre (4) | Al II Semestre | | Semestral/ Anual (7)=(4)/(1) | Acumulada | | Total PEI 2008-2015 (10)=(6)/(3) | | | |
| | | | | | | | | | | 2010 (5) | 2008-2010 (6) | | 2010 (8)=(5)/(1) | 2008-2010 (9)=(6)/(2) | | | | |
| Unidad de Medida | Línea Base 2007 | Recursos | Unidad de Medida | Recursos | Unidad de Medida | Recursos | Unidad de Medida | Recursos | Unidad de Medida | Recursos | Unidad de Medida | Recursos | Unidad de Medida | Recursos | Unidad de Medida | | | |
| Mejoramiento y Ampliación del Sistema de Agua Potable y Alcantarillado de la localidad de Ancapampa, Provincia de Sánchez Carrión - La Libertad | Recursos | S/. | 0.00 | 1,643,295.00 | 1,676,295.00 | 1,676,295.00 | 0.00 | 0.00 | 33,000.00 | 0.00% | 0.00% | 1.97% | 1.97% | --- | --- | PAPT | | |
| Nuevas conexiones domiciliarias de agua en áreas urbanas | Producto | N° | 0.00 | 165.00 | 168.00 | 168.00 | 0.00 | 0.00 | 0.00 | 0.00% | 0.00% | 0.00% | 0.00% | | | | | |
| Nuevas conexiones domiciliarias de alcantarillado en áreas urbanas | Producto | N° | 0.00 | 165.00 | 168.00 | 168.00 | 0.00 | 0.00 | 0.00 | 0.00% | 0.00% | 0.00% | 0.00% | | | | | |
| Transferencias Financieras Realizadas | Producto | N° | 0.00 | 1.00 | 1.00 | 1.00 | 0.00 | 0.00 | 1.00 | 0.00% | 0.00% | 100.00% | 100.00% | | | | | |
| Mejoramiento Integral del Saneamiento de las localidades El Desvío - Trancapampa - Comaday y Marcaballo Marcabal, Provincia de Sánchez Carrión - La Libertad | Recursos | S/. | 0.00 | 1,573,281.00 | 1,605,281.00 | 1,605,281.00 | 0.00 | 0.00 | 32,000.00 | 0.00% | 0.00% | 1.99% | 1.99% | --- | --- | PAPT | | |
| Nuevas conexiones domiciliarias de agua en áreas urbanas | Producto | N° | 0.00 | 0.00 | 0.00 | 0.00 | 0.00 | 0.00 | 0.00 | --- | --- | --- | --- | | | | | |
| Nuevas conexiones domiciliarias de alcantarillado en áreas urbanas | Producto | N° | 0.00 | 464.00 | 473.00 | 473.00 | 0.00 | 0.00 | 0.00 | 0.00% | 0.00% | 0.00% | 0.00% | | | | | |
| Transferencias Financieras Realizadas | Producto | N° | 0.00 | 1.00 | 1.00 | 1.00 | 0.00 | 0.00 | 1.00 | 0.00% | 0.00% | 100.00% | 100.00% | | | | | |
| Ampliación de Redes de Agua Potable, Alcantarillado Sanitario y Tratamiento de Aguas Residuales Chao, Distrito de Chao - Viri - La Libertad | Recursos | S/. | 0.00 | 200,000.00 | 13,551,984.00 | 13,551,984.00 | 0.00 | 0.00 | 681,000.00 | 0.00% | 0.00% | 5.03% | 5.03% | --- | --- | PAPT | | |
| Nuevas conexiones domiciliarias de agua en áreas urbanas | Producto | N° | 0.00 | 20.00 | 1,360.00 | 1,360.00 | 0.00 | 0.00 | 0.00 | 0.00% | 0.00% | 0.00% | 0.00% | | | | | |
| Nuevas conexiones domiciliarias de alcantarillado en áreas urbanas | Producto | N° | 0.00 | 20.00 | 1,360.00 | 1,360.00 | 0.00 | 0.00 | 0.00 | 0.00% | 0.00% | 0.00% | 0.00% | | | | | |
| Transferencias Financieras Realizadas | Producto | N° | 0.00 | 1.00 | 1.00 | 1.00 | 0.00 | 0.00 | 1.00 | 0.00% | 0.00% | 100.00% | 100.00% | | | | | |
| Mejoramiento del Sistema de Agua Potable y Alcantarillado de la localidad de Santa Rosa | Recursos | S/. | 0.00 | 0.00 | 6,199,837.00 | 6,199,837.00 | 0.00 | 0.00 | 199,837.00 | --- | --- | 3.22% | 3.22% | --- | --- | PAPT | | |
| Nuevas conexiones domiciliarias de agua en áreas urbanas | Producto | N° | 0.00 | 0.00 | 622.00 | 622.00 | 0.00 | 0.00 | 0.00 | --- | --- | 0.00% | 0.00% | | | | | |
| Nuevas conexiones domiciliarias de alcantarillado en áreas urbanas | Producto | N° | 0.00 | 0.00 | 622.00 | 622.00 | 0.00 | 0.00 | 0.00 | --- | --- | 0.00% | 0.00% | | | | | |
| Transferencias Financieras Realizadas | Producto | N° | 0.00 | 0.00 | 1.00 | 1.00 | 0.00 | 0.00 | 1.00 | --- | --- | 100.00% | 100.00% | | | | | |
| Mejoramiento y Ampliación del Sistema de Agua Potable y Alcantarillado e Instalación de Planta de Tratamiento de Aguas Servidas - Distrito de Sarimbamba, Provincia de Sánchez Carrión - La Libertad | Recursos | S/. | 0.00 | 1,498,430.00 | 1,528,430.00 | 1,528,430.00 | 0.00 | 0.00 | 30,000.00 | 0.00% | 0.00% | 1.96% | 1.96% | --- | --- | PAPT | | |
| Nuevas conexiones domiciliarias de agua en áreas urbanas | Producto | N° | 0.00 | 150.00 | 153.00 | 153.00 | 0.00 | 0.00 | 0.00 | 0.00% | 0.00% | 0.00% | 0.00% | | | | | |
| Nuevas conexiones domiciliarias de alcantarillado en áreas urbanas | Producto | N° | 0.00 | 150.00 | 153.00 | 153.00 | 0.00 | 0.00 | 0.00 | 0.00% | 0.00% | 0.00% | 0.00% | | | | | |
| Transferencias Financieras Realizadas | Producto | N° | 0.00 | 1.00 | 1.00 | 1.00 | 0.00 | 0.00 | 1.00 | 0.00% | 0.00% | 100.00% | 100.00% | | | | | |
| Ampliación y Mejoramiento de Sistema de Agua Potable y Saneamiento en las localidades de Cuyumpia, Cerro Negro, Collasgón, Corral Colorado, Querobal y Huaylligual - Distrito de Curosa, Provincia de Sánchez Carrión - La Libertad | Recursos | S/. | 0.00 | 1,959,277.00 | 1,999,277.00 | 1,999,277.00 | 0.00 | 0.00 | 40,000.00 | 0.00% | 0.00% | 2.00% | 2.00% | --- | --- | PAPT | | |
| Nuevas conexiones domiciliarias de agua en áreas urbanas | Producto | N° | 0.00 | 197.00 | 201.00 | 201.00 | 0.00 | 0.00 | 0.00 | 0.00% | 0.00% | 0.00% | 0.00% | | | | | |
| Nuevas conexiones domiciliarias de alcantarillado en áreas urbanas | Producto | N° | 0.00 | 197.00 | 201.00 | 201.00 | 0.00 | 0.00 | 0.00 | 0.00% | 0.00% | 0.00% | 0.00% | | | | | |
| Transferencias Financieras Realizadas | Producto | N° | 0.00 | 1.00 | 1.00 | 1.00 | 0.00 | 0.00 | 1.00 | 0.00% | 0.00% | 100.00% | 100.00% | | | | | |
| Mejoramiento, Mantenimiento y Ampliación de los Sistemas de Agua Potable y Alcantarillado en el Distrito de Sarín, Provincia de Sánchez Carrión - La Libertad | Recursos | S/. | 0.00 | 1,923,467.00 | 1,963,467.00 | 1,963,467.00 | 0.00 | 0.00 | 622,000.00 | 0.00% | 0.00% | 31.68% | 31.68% | --- | --- | PAPT | | |
| Nuevas conexiones domiciliarias de agua en áreas urbanas | Producto | N° | 0.00 | 193.00 | 197.00 | 197.00 | 0.00 | 0.00 | 0.00 | 0.00% | 0.00% | 0.00% | 0.00% | | | | | |
| Nuevas conexiones domiciliarias de alcantarillado en áreas urbanas | Producto | N° | 0.00 | 193.00 | 197.00 | 197.00 | 0.00 | 0.00 | 0.00 | 0.00% | 0.00% | 0.00% | 0.00% | | | | | |
| Transferencias Financieras Realizadas | Producto | N° | 0.00 | 1.00 | 1.00 | 1.00 | 0.00 | 0.00 | 1.00 | 0.00% | 0.00% | 100.00% | 100.00% | | | | | |
| Mejoramiento y Ampliación de los Sistemas de Agua Potable y Alcantarillado de Bombamarca, Distrito de Bombamarca - Bolívar - La Libertad | Recursos | S/. | 60,000.00 | 1,844,708.00 | 1,844,708.00 | 1,844,708.00 | 0.00 | 0.00 | 1,904,702.00 | 0.00% | 0.00% | 103.25% | 103.25% | --- | --- | PAPT | | |
| Nuevas conexiones domiciliarias de agua en áreas urbanas | Producto | N° | 6.00 | 185.00 | 185.00 | 185.00 | 0.00 | 0.00 | 0.00 | 0.00% | 0.00% | 0.00% | 0.00% | | | | | |
| Nuevas conexiones domiciliarias de alcantarillado en áreas urbanas | Producto | N° | 6.00 | 185.00 | 185.00 | 185.00 | 0.00 | 0.00 | 0.00 | 0.00% | 0.00% | 0.00% | 0.00% | | | | | |
| Transferencias Financieras Realizadas | Producto | N° | 0.00 | 1.00 | 1.00 | 1.00 | 0.00 | 0.00 | 1.00 | 0.00% | 0.00% | 100.00% | 100.00% | | | | | |
| Transf. Financ. para la Instalación del Sistema de Alcantarillado del Sector Alto Salaverry, Distrito de Moche-Trujillo-La Libertad | Recursos | S/. | 0.00 | 7,730,553.00 | 7,906,247.00 | 7,906,247.00 | 0.00 | 0.00 | 122,986.00 | 0.00% | 0.00% | 1.56% | 1.56% | --- | --- | PAPT | | |
| Nuevas conexiones domiciliarias de agua en áreas urbanas | Producto | N° | 0.00 | 0.00 | 0.00 | 0.00 | 0.00 | 0.00 | 0.00 | --- | --- | --- | --- | | | | | |
| Nuevas conexiones domiciliarias de alcantarillado en áreas urbanas | Producto | N° | 0.00 | 2,281.00 | 2,333.00 | 2,333.00 | 0.00 | 0.00 | 0.00 | 0.00% | 0.00% | 0.00% | 0.00% | | | | | |
| Transferencias Financieras Realizadas | Producto | N° | 0.00 | 1.00 | 1.00 | 1.00 | 0.00 | 0.00 | 1.00 | 0.00% | 0.00% | 100.00% | 100.00% | | | | | |
| Transf. Financ. para la Instalación del Sistema Alcantarillado de los Centros Poblados Santa Rosa y Nuevo Santa Rosa, Distrito de Moche | Recursos | S/. | 0.00 | 1,534,358.00 | 1,599,805.00 | 1,599,805.00 | 0.00 | 0.00 | 65,447.00 | 0.00% | 0.00% | 4.09% | 4.09% | --- | --- | PAPT | | |
| Nuevas conexiones domiciliarias de agua en áreas urbanas | Producto | N° | 0.00 | 0.00 | 0.00 | 0.00 | 0.00 | 0.00 | 0.00 | --- | --- | --- | --- | | | | | |
| Nuevas conexiones domiciliarias de alcantarillado en áreas urbanas | Producto | N° | 0.00 | 453.00 | 472.00 | 472.00 | 0.00 | 0.00 | 0.00 | 0.00% | 0.00% | 0.00% | 0.00% | | | | | |
| Transferencias Financieras Realizadas | Producto | N° | 0.00 | 1.00 | 1.00 | 1.00 | 0.00 | 0.00 | 1.00 | 0.00% | 0.00% | 100.00% | 100.00% | | | | | |

| Objetivo Estratégico General / Objetivo Estratégico Específico / Líneas de acción / Proyectos / Indicadores de Producto | Tipo de Indicador | Unidad de Medida | Línea Base 2007 | 2010 - II | | | | | | | | | | | PIA | PIM o Meta Modificada al 30.06.2009 | Fuente de Información, Medios de Verificación |
|---|-------------------|------------------|-----------------|----------------------|-------------------------------|-------------------------------|------------------------|----------------|------------------|---------------------------------|---------------------|--------------------------|--|-----|-----|-------------------------------------|---|
| | | | | Programación | | | Del II Semestre (4) | Ejecución | | Semestral/ Anual (7)=(4)/(1) | % de Avance | | Total PEI 2008-2015 (10)=(6)/(3) | | | | |
| | | | | Anual 2010 (1) | Acumulada 2008-2010 (2) | Total PEI 2008-2015 (3) | | Al II Semestre | | | 2010 (8)=(5)/(1) | 2008-2010 (9)=(6)/(2) | | | | | |
| | | | | | | | | 2010 (5) | 2008-2010 (6) | | | | | | | | |
| Mejoramiento, Ampliación Sistema de Agua Potable y Alcantarillado del A.H. San José de Moro Localidad, Provincia de Chepén - La Libertad | Recursos | S/. | 0.00 | 2,159,357.00 | 2,159,357.00 | 2,159,357.00 | 0.00 | 0.00 | 0.00 | 0.00% | 0.00% | 0.00% | 0.00% | --- | --- | PAPT | |
| Nuevas conexiones domiciliarias de agua en áreas urbanas | Producto | N° | 0.00 | 217.00 | 217.00 | 217.00 | 0.00 | 0.00 | 0.00 | 0.00% | 0.00% | 0.00% | 0.00% | | | | |
| Nuevas conexiones domiciliarias de alcantarillado en áreas urbanas | Producto | N° | 0.00 | 217.00 | 217.00 | 217.00 | 0.00 | 0.00 | 0.00 | 0.00% | 0.00% | 0.00% | 0.00% | | | | |
| Transferencias Financieras Realizadas | Producto | N° | 0.00 | 1.00 | 1.00 | 1.00 | 0.00 | 0.00 | 0.00 | 0.00% | 0.00% | 0.00% | 0.00% | | | | |
| Construcción del Sistema de Alcantarillado del A.H. El Salvador, Provincia de Chepén - La Libertad | Recursos | S/. | 0.00 | 753,081.00 | 753,081.00 | 753,081.00 | 0.00 | 0.00 | 0.00 | 0.00% | 0.00% | 0.00% | 0.00% | --- | --- | PAPT | |
| Nuevas conexiones domiciliarias de agua en áreas urbanas | Producto | N° | 0.00 | 0.00 | 0.00 | 0.00 | 0.00 | 0.00 | 0.00 | --- | --- | --- | --- | | | | |
| Nuevas conexiones domiciliarias de alcantarillado en áreas urbanas | Producto | N° | 0.00 | 222.00 | 222.00 | 222.00 | 0.00 | 0.00 | 0.00 | 0.00% | 0.00% | 0.00% | 0.00% | | | | |
| Transferencias Financieras Realizadas | Producto | N° | 0.00 | 1.00 | 1.00 | 1.00 | 0.00 | 0.00 | 0.00 | 0.00% | 0.00% | 0.00% | 0.00% | | | | |
| Mejoramiento y Ampliación de los Sistemas de Agua y Alcantarillado de la localidad de San Ignacio-Distrito de SINSICAP, Provincia de Obuzco - La Libertad | Recursos | S/. | 0.00 | 1,937,445.00 | 1,977,445.00 | 1,977,445.00 | 0.00 | 0.00 | 40,000.00 | 0.00% | 0.00% | 2.02% | 2.02% | --- | --- | PAPT | |
| Nuevas conexiones domiciliarias de agua en áreas urbanas | Producto | N° | 0.00 | 194.00 | 198.00 | 198.00 | 0.00 | 0.00 | 0.00 | 0.00% | 0.00% | 0.00% | 0.00% | | | | |
| Nuevas conexiones domiciliarias de alcantarillado en áreas urbanas | Producto | N° | 0.00 | 194.00 | 198.00 | 198.00 | 0.00 | 0.00 | 0.00 | 0.00% | 0.00% | 0.00% | 0.00% | | | | |
| Transferencias Financieras Realizadas | Producto | N° | 0.00 | 1.00 | 1.00 | 1.00 | 0.00 | 0.00 | 1.00 | 0.00% | 0.00% | 100.00% | 100.00% | | | | |
| Mejoramiento, Ampliación del Sistema de Agua Potable y Alcantarillado de la ciudad de Cashicán, Provincia de Santiago de Chuco - La Libertad | Recursos | S/. | 0.00 | 1,839,733.00 | 1,977,733.00 | 1,977,733.00 | 0.00 | 0.00 | 68,000.00 | 0.00% | 0.00% | 3.44% | 3.44% | --- | --- | PAPT | |
| Nuevas conexiones domiciliarias de agua en áreas urbanas | Producto | N° | 0.00 | 185.00 | 199.00 | 199.00 | 0.00 | 0.00 | 0.00 | 0.00% | 0.00% | 0.00% | 0.00% | | | | |
| Nuevas conexiones domiciliarias de alcantarillado en áreas urbanas | Producto | N° | 0.00 | 185.00 | 199.00 | 199.00 | 0.00 | 0.00 | 0.00 | 0.00% | 0.00% | 0.00% | 0.00% | | | | |
| Transferencias Financieras Realizadas | Producto | N° | 0.00 | 1.00 | 1.00 | 1.00 | 0.00 | 0.00 | 1.00 | 0.00% | 0.00% | 100.00% | 100.00% | | | | |
| Transferencias Financieras para Mejoramiento y Ampliación de los Sistemas de Agua Potable y Alcantarillado en la localidad de Angamarca, Provincia de | Recursos | S/. | 0.00 | 0.00 | 3,126,097.00 | 3,126,097.00 | 0.00 | 0.00 | 0.00 | --- | --- | 0.00% | 0.00% | --- | --- | PAPT | |
| Nuevas conexiones domiciliarias de agua en áreas urbanas | Producto | N° | 0.00 | 0.00 | 314.00 | 314.00 | 0.00 | 0.00 | 0.00 | --- | --- | 0.00% | 0.00% | | | | |
| Nuevas conexiones domiciliarias de alcantarillado en áreas urbanas | Producto | N° | 0.00 | 0.00 | 314.00 | 314.00 | 0.00 | 0.00 | 0.00 | --- | --- | 0.00% | 0.00% | | | | |
| Transferencias Financieras Realizadas | Producto | N° | 0.00 | 0.00 | 1.00 | 1.00 | 0.00 | 0.00 | 0.00 | --- | --- | 0.00% | 0.00% | | | | |
| Mejoramiento y Ampliación del Sistema de Agua Potable y Alcantarillado en el Distrito de Pacanga, Provincia de Chepén - La Libertad | Recursos | S/. | 0.00 | 8,434,829.00 | 8,699,429.00 | 8,699,429.00 | 0.00 | 0.00 | 264,600.00 | 0.00% | 0.00% | 3.04% | 3.04% | --- | --- | PAPT | |
| Nuevas conexiones domiciliarias de agua en áreas urbanas | Producto | N° | 0.00 | 846.00 | 873.00 | 873.00 | 0.00 | 0.00 | 0.00 | 0.00% | 0.00% | 0.00% | 0.00% | | | | |
| Nuevas conexiones domiciliarias de alcantarillado en áreas urbanas | Producto | N° | 0.00 | 846.00 | 873.00 | 873.00 | 0.00 | 0.00 | 0.00 | 0.00% | 0.00% | 0.00% | 0.00% | | | | |
| Transferencias Financieras Realizadas | Producto | N° | 0.00 | 1.00 | 1.00 | 1.00 | 0.00 | 0.00 | 1.00 | 0.00% | 0.00% | 100.00% | 100.00% | | | | |
| Transferencia Financiera para la Ampliación y Mejoramiento del Sistema de Agua Potable y Alcantarillado del Distrito de Carabamba | Recursos | S/. | 0.00 | 0.00 | 2,085,850.00 | 2,085,850.00 | 0.00 | 0.00 | 850,000.00 | --- | --- | 40.75% | 40.75% | --- | --- | PAPT | |
| Nuevas conexiones domiciliarias de agua en áreas urbanas | Producto | N° | 0.00 | 0.00 | 209.00 | 209.00 | 0.00 | 0.00 | 0.00 | --- | --- | 0.00% | 0.00% | | | | |
| Nuevas conexiones domiciliarias de alcantarillado en áreas urbanas | Producto | N° | 0.00 | 0.00 | 209.00 | 209.00 | 0.00 | 0.00 | 0.00 | --- | --- | 0.00% | 0.00% | | | | |
| Transferencias Financieras Realizadas | Producto | N° | 0.00 | 0.00 | 1.00 | 1.00 | 0.00 | 0.00 | 1.00 | --- | --- | 100.00% | 100.00% | | | | |
| Ampliación del Servicio de Agua y Alcantarillado de la Urbanización San Juan - Chepén, Provincia de Chepén - La Libertad | Recursos | S/. | 0.00 | 0.00 | 1,906,717.00 | 1,906,717.00 | 0.00 | 0.00 | 1,086,717.00 | --- | --- | 56.99% | 56.99% | --- | --- | PAPT | |
| Nuevas conexiones domiciliarias de agua en áreas urbanas | Producto | N° | 0.00 | 0.00 | 191.00 | 191.00 | 0.00 | 0.00 | 0.00 | --- | --- | 0.00% | 0.00% | | | | |
| Nuevas conexiones domiciliarias de alcantarillado en áreas urbanas | Producto | N° | 0.00 | 0.00 | 191.00 | 191.00 | 0.00 | 0.00 | 0.00 | --- | --- | 0.00% | 0.00% | | | | |
| Transferencias Financieras Realizadas | Producto | N° | 0.00 | 0.00 | 1.00 | 1.00 | 0.00 | 0.00 | 1.00 | --- | --- | 100.00% | 100.00% | | | | |
| Mejoramiento y Ampliación de los Sistemas de Agua Potable y Alcantarillado de la localidad de Calamarca - Jucán | Recursos | S/. | 0.00 | 1,269,475.00 | 1,309,475.00 | 1,309,475.00 | 0.00 | 0.00 | 40,000.00 | 0.00% | 0.00% | 3.05% | 3.05% | --- | --- | PAPT | |
| Nuevas conexiones domiciliarias de agua en áreas urbanas | Producto | N° | 0.00 | 127.00 | 131.00 | 131.00 | 0.00 | 0.00 | 0.00 | 0.00% | 0.00% | 0.00% | 0.00% | | | | |
| Nuevas conexiones domiciliarias de alcantarillado en áreas urbanas | Producto | N° | 0.00 | 127.00 | 131.00 | 131.00 | 0.00 | 0.00 | 0.00 | 0.00% | 0.00% | 0.00% | 0.00% | | | | |
| Transferencias Financieras Realizadas | Producto | N° | 0.00 | 1.00 | 1.00 | 1.00 | 0.00 | 0.00 | 1.00 | 0.00% | 0.00% | 100.00% | 100.00% | | | | |
| Mejoramiento y Ampliación del Sistema de Agua Potable y Alcantarillado del Distrito de Ascope, Provincia de Ascope - La Libertad | Recursos | S/. | 0.00 | 4,613,418.00 | 4,753,418.00 | 4,753,418.00 | 0.00 | 0.00 | 1,090,684.00 | 0.00% | 0.00% | 22.95% | 22.95% | --- | --- | PAPT | |
| Nuevas conexiones domiciliarias de agua en áreas urbanas | Producto | N° | 0.00 | 463.00 | 477.00 | 477.00 | 0.00 | 0.00 | 0.00 | 0.00% | 0.00% | 0.00% | 0.00% | | | | |
| Nuevas conexiones domiciliarias de alcantarillado en áreas urbanas | Producto | N° | 0.00 | 463.00 | 477.00 | 477.00 | 0.00 | 0.00 | 0.00 | 0.00% | 0.00% | 0.00% | 0.00% | | | | |
| Transferencias Financieras Realizadas | Producto | N° | 0.00 | 1.00 | 1.00 | 1.00 | 0.00 | 0.00 | 1.00 | 0.00% | 0.00% | 100.00% | 100.00% | | | | |
| Redes Agua Potable y Alcantarillado Sanitario Nuevo Santa Rosa - Baquis - Trujillo | Recursos | S/. | 0.00 | 1,108,206.00 | 1,142,480.00 | 1,142,480.00 | 0.00 | 0.00 | 34,274.00 | 0.00% | 0.00% | 3.00% | 3.00% | --- | --- | PAPT | |
| Nuevas conexiones domiciliarias de agua en áreas urbanas | Producto | N° | 0.00 | 111.00 | 114.00 | 114.00 | 0.00 | 0.00 | 0.00 | 0.00% | 0.00% | 0.00% | 0.00% | | | | |
| Nuevas conexiones domiciliarias de alcantarillado en áreas urbanas | Producto | N° | 0.00 | 111.00 | 114.00 | 114.00 | 0.00 | 0.00 | 0.00 | 0.00% | 0.00% | 0.00% | 0.00% | | | | |
| Transferencias Financieras Realizadas | Producto | N° | 0.00 | 1.00 | 1.00 | 1.00 | 0.00 | 0.00 | 1.00 | 0.00% | 0.00% | 100.00% | 100.00% | | | | |

| Objetivo Estratégico General / Objetivo Estratégico Específico / Líneas de acción / Proyectos / Indicadores de Producto | Tipo de Indicador | Unidad de Medida | Línea Base 2007 | 2010 - II | | | | | | | | | | PIA | PIM o Meta Modificada al 30.06.2009 | Fuente de Información, Medios de Verificación |
|---|-------------------|------------------|-----------------|----------------------|-------------------------------|-------------------------------|------------------------|----------------|------------------|---------------------------------|-------------|---------------------|--|-----|-------------------------------------|---|
| | | | | Programación | | | Del II Semestre (4) | Ejecución | | Semestral/ Anual (7)=(4)/(1) | % de Avance | | Total PEI 2008-2015 (10)=(6)/(3) | | | |
| | | | | Anual 2010 (1) | Acumulada 2008-2010 (2) | Total PEI 2008-2015 (3) | | Al II Semestre | | | Acumulada | | | | | |
| | | | | | | | | 2010 (5) | 2008-2010 (6) | | | 2010 (8)=(5)/(1) | | | | |
| Mejoramiento del Sistema de Agua Potable y Construcción del Sistema de Alcantarillado en el A.H. San Juan de Dios, Distrito de Pacanga, Provincia de Chepén - La Libertad | Recursos | S/. | 0.00 | 1,860,569.00 | 1,918,112.00 | 1,918,112.00 | 0.00 | 0.00 | 57,543.00 | 0.00% | 0.00% | 3.00% | 3.00% | --- | --- | PAPT |
| Nuevas conexiones domiciliarias de agua en áreas urbanas | Producto | N° | 0.00 | 187.00 | 193.00 | 193.00 | 0.00 | 0.00 | 0.00 | 0.00% | 0.00% | 0.00% | 0.00% | | | |
| Nuevas conexiones domiciliarias de alcantarillado en áreas urbanas | Producto | N° | 0.00 | 187.00 | 193.00 | 193.00 | 0.00 | 0.00 | 0.00 | 0.00% | 0.00% | 0.00% | 0.00% | | | |
| Transferencias Financieras Realizadas | Producto | N° | 0.00 | 1.00 | 1.00 | 1.00 | 0.00 | 0.00 | 1.00 | 0.00% | 0.00% | 100.00% | 100.00% | | | |
| Transferencia Financiera para Instalación del Sistema de Agua Potable en la localidad de Sitabamba, Distrito de Sitabamba-Santiago de Chuco | Recursos | S/. | 0.00 | 39,347.00 | 933,081.00 | 933,081.00 | 0.00 | 0.00 | 0.00 | 0.00% | 0.00% | 0.00% | 0.00% | --- | --- | PAPT |
| Nuevas conexiones domiciliarias de agua en áreas urbanas | Producto | N° | 0.00 | 12.00 | 276.00 | 276.00 | 0.00 | 0.00 | 0.00 | 0.00% | 0.00% | 0.00% | 0.00% | | | |
| Nuevas conexiones domiciliarias de alcantarillado en áreas urbanas | Producto | N° | 0.00 | 0.00 | 0.00 | 0.00 | 0.00 | 0.00 | 0.00 | --- | --- | --- | --- | | | |
| Transferencias Financieras Realizadas | Producto | N° | 0.00 | 1.00 | 1.00 | 1.00 | 0.00 | 0.00 | 0.00 | 0.00% | 0.00% | 0.00% | 0.00% | | | |
| Transf. Financ. para la Const. Mej. del Sist. de Agua Potable y Alcant. e Inst. Pla. Trat. de Aguas Servidas del Caserio Shalar, Dist. de Chugtuy | Recursos | S/. | 0.00 | 563,165.00 | 1,023,165.00 | 1,023,165.00 | 0.00 | 0.00 | 460,000.00 | 0.00% | 0.00% | 44.96% | 44.96% | --- | --- | PAPT |
| Nuevas conexiones domiciliarias de agua en áreas urbanas | Producto | N° | 0.00 | 56.00 | 102.00 | 102.00 | 0.00 | 0.00 | 0.00 | 0.00% | 0.00% | 0.00% | 0.00% | | | |
| Nuevas conexiones domiciliarias de alcantarillado en áreas urbanas | Producto | N° | 0.00 | 56.00 | 102.00 | 102.00 | 0.00 | 0.00 | 0.00 | 0.00% | 0.00% | 0.00% | 0.00% | | | |
| Transferencias Financieras Realizadas | Producto | N° | 0.00 | 1.00 | 1.00 | 1.00 | 0.00 | 0.00 | 1.00 | 0.00% | 0.00% | 100.00% | 100.00% | | | |
| Transferencias Financieras para Mejoramiento, Ampliación Sistema de Agua Potable y Alcantarillado Guadalupto y Anexos, Distrito de Guadalupto - Viro | Recursos | S/. | 0.00 | 0.00 | 4,889,880.00 | 4,889,880.00 | 0.00 | 0.00 | 0.00 | --- | --- | 0.00% | 0.00% | --- | --- | PAPT |
| Nuevas conexiones domiciliarias de agua en áreas urbanas | Producto | N° | 0.00 | 0.00 | 491.00 | 491.00 | 0.00 | 0.00 | 0.00 | --- | --- | 0.00% | 0.00% | | | |
| Nuevas conexiones domiciliarias de alcantarillado en áreas urbanas | Producto | N° | 0.00 | 0.00 | 491.00 | 491.00 | 0.00 | 0.00 | 0.00 | --- | --- | 0.00% | 0.00% | | | |
| Transferencias Financieras Realizadas | Producto | N° | 0.00 | 0.00 | 1.00 | 1.00 | 0.00 | 0.00 | 0.00 | --- | --- | 0.00% | 0.00% | | | |
| Ampliación y Mejoramiento de Agua Potable y Alcantarillado Sanitario de Bolívar, Provincia de Bolívar - La Libertad | Recursos | S/. | 0.00 | 1,936,391.00 | 1,996,391.00 | 1,996,391.00 | 0.00 | 0.00 | 2,056,391.00 | 0.00% | 0.00% | 103.01% | 103.01% | --- | --- | PAPT |
| Nuevas conexiones domiciliarias de agua en áreas urbanas | Producto | N° | 0.00 | 194.00 | 200.00 | 200.00 | 0.00 | 0.00 | 0.00 | 0.00% | 0.00% | 0.00% | 0.00% | | | |
| Nuevas conexiones domiciliarias de alcantarillado en áreas urbanas | Producto | N° | 0.00 | 194.00 | 200.00 | 200.00 | 0.00 | 0.00 | 0.00 | 0.00% | 0.00% | 0.00% | 0.00% | | | |
| Transferencias Financieras Realizadas | Producto | N° | 0.00 | 1.00 | 1.00 | 1.00 | 0.00 | 0.00 | 1.00 | 0.00% | 0.00% | 100.00% | 100.00% | | | |
| Ampliación Redes de Agua Potable y Alcantarillado Sanitario de los AA.HH. Miguel Grau y Alberto Fujimori Fujimori, Distrito de Salaverry - Trujillo - La Libertad | Recursos | S/. | 0.00 | 0.00 | 1,736,460.00 | 1,736,460.00 | 0.00 | 0.00 | 400,000.00 | --- | --- | 23.04% | 23.04% | --- | --- | PAPT |
| Nuevas conexiones domiciliarias de agua en áreas urbanas | Producto | N° | 0.00 | 0.00 | 174.00 | 174.00 | 0.00 | 0.00 | 0.00 | --- | --- | 0.00% | 0.00% | | | |
| Nuevas conexiones domiciliarias de alcantarillado en áreas urbanas | Producto | N° | 0.00 | 0.00 | 174.00 | 174.00 | 0.00 | 0.00 | 0.00 | --- | --- | 0.00% | 0.00% | | | |
| Transferencias Financieras Realizadas | Producto | N° | 0.00 | 0.00 | 1.00 | 1.00 | 0.00 | 0.00 | 1.00 | --- | --- | 100.00% | 100.00% | | | |
| Transf. Financ. para Const. del Sist. de Agua Pot. Letimz., Alcant. e Inst. de Planta de Trat. de Aguas Serv. de los Caseríos de La Unión, El Progreso y Mushit | Recursos | S/. | 0.00 | 0.00 | 2,396,270.00 | 2,396,270.00 | 0.00 | 0.00 | 480,000.00 | --- | --- | 20.03% | 20.03% | --- | --- | PAPT |
| Nuevas conexiones domiciliarias de agua en áreas urbanas | Producto | N° | 0.00 | 0.00 | 240.00 | 240.00 | 0.00 | 0.00 | 0.00 | --- | --- | 0.00% | 0.00% | | | |
| Nuevas conexiones domiciliarias de alcantarillado en áreas urbanas | Producto | N° | 0.00 | 0.00 | 240.00 | 240.00 | 0.00 | 0.00 | 0.00 | --- | --- | 0.00% | 0.00% | | | |
| Transferencias Financieras Realizadas | Producto | N° | 0.00 | 0.00 | 1.00 | 1.00 | 0.00 | 0.00 | 1.00 | --- | --- | 100.00% | 100.00% | | | |
| Transf. Financ. para Mejoramiento y Ampl. del Sist. de Agua Potable y Saneamiento de Santiago de Cao, Dist. de Santiago de Cao-Ascope-La Libertad | Recursos | S/. | 0.00 | 3,485,796.00 | 3,574,560.00 | 3,574,560.00 | 0.00 | 0.00 | 88,764.00 | 0.00% | 0.00% | 2.48% | 2.48% | --- | --- | PAPT |
| Nuevas conexiones domiciliarias de agua en áreas urbanas | Producto | N° | 0.00 | 350.00 | 359.00 | 359.00 | 0.00 | 0.00 | 0.00 | 0.00% | 0.00% | 0.00% | 0.00% | | | |
| Nuevas conexiones domiciliarias de alcantarillado en áreas urbanas | Producto | N° | 0.00 | 350.00 | 359.00 | 359.00 | 0.00 | 0.00 | 0.00 | 0.00% | 0.00% | 0.00% | 0.00% | | | |
| Transferencias Financieras Realizadas | Producto | N° | 0.00 | 1.00 | 1.00 | 1.00 | 0.00 | 0.00 | 1.00 | 0.00% | 0.00% | 100.00% | 100.00% | | | |
| Transf. Financ. para Mejoramiento y Ampliación del Sistema de Agua Potable y Saneamiento del Caserío Sumanique, Distrito de Santiago de Cao-Ascope | Recursos | S/. | 0.00 | 1,504,582.00 | 1,567,582.00 | 1,567,582.00 | 0.00 | 0.00 | 63,000.00 | 0.00% | 0.00% | 4.02% | 4.02% | --- | --- | PAPT |
| Nuevas conexiones domiciliarias de agua en áreas urbanas | Producto | N° | 0.00 | 151.00 | 157.00 | 157.00 | 0.00 | 0.00 | 0.00 | 0.00% | 0.00% | 0.00% | 0.00% | | | |
| Nuevas conexiones domiciliarias de alcantarillado en áreas urbanas | Producto | N° | 0.00 | 151.00 | 157.00 | 157.00 | 0.00 | 0.00 | 0.00 | 0.00% | 0.00% | 0.00% | 0.00% | | | |
| Transferencias Financieras Realizadas | Producto | N° | 0.00 | 1.00 | 1.00 | 1.00 | 0.00 | 0.00 | 1.00 | 0.00% | 0.00% | 100.00% | 100.00% | | | |
| Transf. Financ. para la Instalación de los Sistemas de Alcantarillado en la localidad de Huacabamba, Distrito de Sitabamba-Santiago de Chuco | Recursos | S/. | 0.00 | 1,008,884.00 | 1,063,884.00 | 1,063,884.00 | 0.00 | 0.00 | 0.00 | 0.00% | 0.00% | 0.00% | 0.00% | --- | --- | PAPT |
| Nuevas conexiones domiciliarias de agua en áreas urbanas | Producto | N° | 0.00 | 0.00 | 0.00 | 0.00 | 0.00 | 0.00 | 0.00 | --- | --- | --- | --- | | | |
| Nuevas conexiones domiciliarias de alcantarillado en áreas urbanas | Producto | N° | 0.00 | 298.00 | 314.00 | 314.00 | 0.00 | 0.00 | 0.00 | 0.00% | 0.00% | 0.00% | 0.00% | | | |
| Transferencias Financieras Realizadas | Producto | N° | 0.00 | 1.00 | 1.00 | 1.00 | 0.00 | 0.00 | 0.00 | 0.00% | 0.00% | 0.00% | 0.00% | | | |

| Objetivo Estratégico General / Objetivo Estratégico Específico / Líneas de acción / Proyectos / Indicadores de Producto | Tipo de Indicador | Unidad de Medida | Línea Base 2007 | 2010 - II | | | | | | | | | | | PIA | PIM o Meta Modificada al 30.06.2009 | Fuente de Información, Medios de Verificación |
|---|-------------------|------------------|-----------------|--------------|---------------------|---------------------|-----------------|----------------|---------------|------------------|------------------|-----------------------|---------------------|-----|-----|-------------------------------------|---|
| | | | | Programación | | | Ejecución | | % de Avance | | | | | | | | |
| | | | | Anual 2010 | Acumulada 2008-2010 | Total PEI 2008-2015 | Del II Semestre | Al II Semestre | | Semestral/ Anual | Acumulada | | Total PEI 2008-2015 | | | | |
| | | | | (1) | (2) | (3) | (4) | 2010 (5) | 2008-2010 (6) | (7)=(4)/(1) | 2010 (8)=(5)/(1) | 2008-2010 (9)=(6)/(2) | (10)=(6)/(3) | | | | |
| Tran. Finan. Para La Constr. De Sistema De Agua Potable Y Letrinas De Las Loc. De Shuyucc Y Lic Lic - Dist. De Sarin - Prov. Sanchez Camión - La Libe | Recursos | S/. | 0.00 | 0.00 | 0.00 | 0.00 | 0.00 | 0.00 | 0.00 | 0.00 | 0.00 | --- | --- | --- | --- | --- | PAPT |
| Nuevas conexiones domiciliarias de agua en áreas urbanas | Producto | N° | 0.00 | 0.00 | 0.00 | 0.00 | 0.00 | 0.00 | 0.00 | 0.00 | --- | --- | --- | --- | --- | --- | |
| Nuevas conexiones domiciliarias de alcantarillado en áreas urbanas | Producto | N° | 0.00 | 0.00 | 0.00 | 0.00 | 0.00 | 0.00 | 0.00 | 0.00 | --- | --- | --- | --- | --- | --- | |
| Transferencias Financieras Realizadas | Producto | N° | 0.00 | 0.00 | 0.00 | 0.00 | 0.00 | 0.00 | 0.00 | 0.00 | --- | --- | --- | --- | --- | --- | |
| Transf. Financ. Para La Construcción Y Mejoramiento Del Sistema De Red De Agua Potable Y Alcantarillado De La Localidad De Chugay, Distrito De Chugay | Recursos | S/. | 0.00 | 0.00 | 0.00 | 0.00 | 0.00 | 0.00 | 0.00 | 0.00 | 0.00 | --- | --- | --- | --- | --- | PAPT |
| Nuevas conexiones domiciliarias de agua en áreas urbanas | Producto | N° | 0.00 | 0.00 | 0.00 | 0.00 | 0.00 | 0.00 | 0.00 | 0.00 | --- | --- | --- | --- | --- | --- | |
| Nuevas conexiones domiciliarias de alcantarillado en áreas urbanas | Producto | N° | 0.00 | 0.00 | 0.00 | 0.00 | 0.00 | 0.00 | 0.00 | 0.00 | --- | --- | --- | --- | --- | --- | |
| Transferencias Financieras Realizadas | Producto | N° | 0.00 | 0.00 | 0.00 | 0.00 | 0.00 | 0.00 | 0.00 | 0.00 | --- | --- | --- | --- | --- | --- | |
| Tran. Finan. Para El Proyecto De Agua Potable Y Alcant. De La Loc. De Guadalupe, Distrito De Guadalupe - Provincia De Pacasmayo - La Libertad | Recursos | S/. | 0.00 | 0.00 | 0.00 | 0.00 | 0.00 | 0.00 | 0.00 | 0.00 | 0.00 | --- | --- | --- | --- | --- | PAPT |
| Nuevas conexiones domiciliarias de agua en áreas urbanas | Producto | N° | 0.00 | 0.00 | 0.00 | 0.00 | 0.00 | 0.00 | 0.00 | 0.00 | --- | --- | --- | --- | --- | --- | |
| Nuevas conexiones domiciliarias de alcantarillado en áreas urbanas | Producto | N° | 0.00 | 0.00 | 0.00 | 0.00 | 0.00 | 0.00 | 0.00 | 0.00 | --- | --- | --- | --- | --- | --- | |
| Transferencias Financieras Realizadas | Producto | N° | 0.00 | 0.00 | 0.00 | 0.00 | 0.00 | 0.00 | 0.00 | 0.00 | --- | --- | --- | --- | --- | --- | |
| Tran. Finan. Para El Sistema Integral De Agua Potable Y Alcant. Para Puerto Malabingo, Distrito De Razuri - Ascope - La Libertad | Recursos | S/. | 0.00 | 0.00 | 0.00 | 0.00 | 0.00 | 0.00 | 0.00 | 0.00 | 2,441,761.00 | --- | --- | --- | --- | --- | PAPT |
| Nuevas conexiones domiciliarias de agua en áreas urbanas | Producto | N° | 0.00 | 0.00 | 0.00 | 0.00 | 0.00 | 0.00 | 0.00 | 0.00 | 0.00 | --- | --- | --- | --- | --- | |
| Nuevas conexiones domiciliarias de alcantarillado en áreas urbanas | Producto | N° | 0.00 | 0.00 | 0.00 | 0.00 | 0.00 | 0.00 | 0.00 | 0.00 | 0.00 | --- | --- | --- | --- | --- | |
| Transferencias Financieras Realizadas | Producto | N° | 0.00 | 0.00 | 0.00 | 0.00 | 0.00 | 0.00 | 0.00 | 1.00 | --- | --- | --- | --- | --- | --- | |
| Transf. Financ. Para La Construcción Del Sistema De Agua Potable Y Alcantarillado Del Centro Poblado San José, Provincia De Viru | Recursos | S/. | 0.00 | 0.00 | 0.00 | 0.00 | 0.00 | 0.00 | 0.00 | 0.00 | 0.00 | --- | --- | --- | --- | --- | PAPT |
| Nuevas conexiones domiciliarias de agua en áreas urbanas | Producto | N° | 0.00 | 0.00 | 0.00 | 0.00 | 0.00 | 0.00 | 0.00 | 0.00 | 0.00 | --- | --- | --- | --- | --- | |
| Nuevas conexiones domiciliarias de alcantarillado en áreas urbanas | Producto | N° | 0.00 | 0.00 | 0.00 | 0.00 | 0.00 | 0.00 | 0.00 | 0.00 | 0.00 | --- | --- | --- | --- | --- | |
| Transferencias Financieras Realizadas | Producto | N° | 0.00 | 0.00 | 0.00 | 0.00 | 0.00 | 0.00 | 0.00 | 0.00 | --- | --- | --- | --- | --- | --- | |
| Tran. Finan. Para La Amp. Y Mej. Del Servicio De Agua Potable Y Alcant. Del Área Urbana Del Distrito De Viru | Recursos | S/. | 0.00 | 0.00 | 0.00 | 0.00 | 0.00 | 0.00 | 0.00 | 0.00 | 0.00 | --- | --- | --- | --- | --- | PAPT |
| Nuevas conexiones domiciliarias de agua en áreas urbanas | Producto | N° | 0.00 | 0.00 | 0.00 | 0.00 | 0.00 | 0.00 | 0.00 | 0.00 | 0.00 | --- | --- | --- | --- | --- | |
| Nuevas conexiones domiciliarias de alcantarillado en áreas urbanas | Producto | N° | 0.00 | 0.00 | 0.00 | 0.00 | 0.00 | 0.00 | 0.00 | 0.00 | 0.00 | --- | --- | --- | --- | --- | |
| Transferencias Financieras Realizadas | Producto | N° | 0.00 | 0.00 | 0.00 | 0.00 | 0.00 | 0.00 | 0.00 | 0.00 | --- | --- | --- | --- | --- | --- | |
| Tran. Finan. Para Amp. Y Mej. De Los Sistemas De Agua Potable Y Alcant. De La Localidad De Cascas | Recursos | S/. | 0.00 | 0.00 | 0.00 | 0.00 | 0.00 | 0.00 | 0.00 | 0.00 | 0.00 | --- | --- | --- | --- | --- | PAPT |
| Nuevas conexiones domiciliarias de agua en áreas urbanas | Producto | N° | 0.00 | 0.00 | 0.00 | 0.00 | 0.00 | 0.00 | 0.00 | 0.00 | 0.00 | --- | --- | --- | --- | --- | |
| Nuevas conexiones domiciliarias de alcantarillado en áreas urbanas | Producto | N° | 0.00 | 0.00 | 0.00 | 0.00 | 0.00 | 0.00 | 0.00 | 0.00 | 0.00 | --- | --- | --- | --- | --- | |
| Transferencias Financieras Realizadas | Producto | N° | 0.00 | 0.00 | 0.00 | 0.00 | 0.00 | 0.00 | 0.00 | 0.00 | --- | --- | --- | --- | --- | --- | |
| Transf. Financ. Para La Ampliación E Instalación Del Sistema De Agua Potable Y Alcantarillado Del Aa.Hh. La Palmera, Distrito De Pacasmayo | Recursos | S/. | 0.00 | 0.00 | 0.00 | 0.00 | 0.00 | 0.00 | 0.00 | 0.00 | 0.00 | --- | --- | --- | --- | --- | PAPT |
| Nuevas conexiones domiciliarias de agua en áreas urbanas | Producto | N° | 0.00 | 0.00 | 0.00 | 0.00 | 0.00 | 0.00 | 0.00 | 0.00 | 0.00 | --- | --- | --- | --- | --- | |
| Nuevas conexiones domiciliarias de alcantarillado en áreas urbanas | Producto | N° | 0.00 | 0.00 | 0.00 | 0.00 | 0.00 | 0.00 | 0.00 | 0.00 | 0.00 | --- | --- | --- | --- | --- | |
| Transferencias Financieras Realizadas | Producto | N° | 0.00 | 0.00 | 0.00 | 0.00 | 0.00 | 0.00 | 0.00 | 0.00 | --- | --- | --- | --- | --- | --- | |
| Transf. Financ. Para El Mejoramiento Y Ampliación Del Sistema De Agua Potable Del Sector El Porvenir, Distrito Pacasmayo | Recursos | S/. | 0.00 | 0.00 | 0.00 | 0.00 | 0.00 | 0.00 | 0.00 | 0.00 | 0.00 | --- | --- | --- | --- | --- | PAPT |
| Nuevas conexiones domiciliarias de agua en áreas urbanas | Producto | N° | 0.00 | 0.00 | 0.00 | 0.00 | 0.00 | 0.00 | 0.00 | 0.00 | 0.00 | --- | --- | --- | --- | --- | |
| Nuevas conexiones domiciliarias de alcantarillado en áreas urbanas | Producto | N° | 0.00 | 0.00 | 0.00 | 0.00 | 0.00 | 0.00 | 0.00 | 0.00 | 0.00 | --- | --- | --- | --- | --- | |
| Transferencias Financieras Realizadas | Producto | N° | 0.00 | 0.00 | 0.00 | 0.00 | 0.00 | 0.00 | 0.00 | 0.00 | --- | --- | --- | --- | --- | --- | |
| Transf. Financ. Para La Inst. Sist. De Agua Potable Y Letrización Para Las Comunidades De San Isidro, Topogon, Cuyquin Y Victor Raul Dist. De Carabamba | Recursos | S/. | 0.00 | 0.00 | 0.00 | 0.00 | 0.00 | 0.00 | 0.00 | 0.00 | 0.00 | --- | --- | --- | --- | --- | PAPT |
| Nuevas conexiones domiciliarias de agua en áreas urbanas | Producto | N° | 0.00 | 0.00 | 0.00 | 0.00 | 0.00 | 0.00 | 0.00 | 0.00 | 0.00 | --- | --- | --- | --- | --- | |
| Nuevas conexiones domiciliarias de alcantarillado en áreas urbanas | Producto | N° | 0.00 | 0.00 | 0.00 | 0.00 | 0.00 | 0.00 | 0.00 | 0.00 | 0.00 | --- | --- | --- | --- | --- | |
| Transferencias Financieras Realizadas | Producto | N° | 0.00 | 0.00 | 0.00 | 0.00 | 0.00 | 0.00 | 0.00 | 0.00 | --- | --- | --- | --- | --- | --- | |
| Transf. Financ. Para La Ampliación De Redes De Agua Potable Y Alcantarillado Del Sector Las Lomas I - II Etapa, Distrito De Huanchoaco | Recursos | S/. | 0.00 | 0.00 | 0.00 | 0.00 | 0.00 | 0.00 | 0.00 | 0.00 | 0.00 | --- | --- | --- | --- | --- | PAPT |
| Nuevas conexiones domiciliarias de agua en áreas urbanas | Producto | N° | 0.00 | 0.00 | 0.00 | 0.00 | 0.00 | 0.00 | 0.00 | 0.00 | 0.00 | --- | --- | --- | --- | --- | |
| Nuevas conexiones domiciliarias de alcantarillado en áreas urbanas | Producto | N° | 0.00 | 0.00 | 0.00 | 0.00 | 0.00 | 0.00 | 0.00 | 0.00 | 0.00 | --- | --- | --- | --- | --- | |
| Transferencias Financieras Realizadas | Producto | N° | 0.00 | 0.00 | 0.00 | 0.00 | 0.00 | 0.00 | 0.00 | 0.00 | --- | --- | --- | --- | --- | --- | |

| Objetivo Estratégico General / Objetivo Estratégico Específico / Líneas de acción / Proyectos / Indicadores de Producto | Tipo de Indicador | Unidad de Medida | Línea Base 2007 | 2010 - II | | | | | | | | | | | PIA | PIM o Meta Modificada al 30.06.2009 | Fuente de Información, Medios de Verificación |
|--|-------------------|------------------|----------------------|-----------------------|-----------------------|-----------------------|-----------------|----------------|----------------------|------------------|------------------|-----------------------|---------------------|-------------|-------------|-------------------------------------|---|
| | | | | Programación | | | Ejecución | | | % de Avance | | | | | | | |
| | | | | Annual 2010 | Acumulada 2008-2010 | Total PEI 2008-2015 | Del II Semestre | Al II Semestre | | Semestral/ Anual | Acumulada | | Total PEI 2008-2015 | | | | |
| | | | | (1) | (2) | (3) | (4) | 2010 (5) | 2008-2010 (6) | (7)=(4)/(1) | 2010 (8)=(5)/(1) | 2008-2010 (9)=(6)/(2) | (10)=(6)/(3) | | | | |
| Transf. Financ. Para El Mejoram. Y Ampl. Del Sist. De Agua Potable Y Alcant. De Las Loc. De Gionabamba, Culpuy, Chuquiagu, Hualtarama, Santa Clara | Recursos | S/. | 0.00 | 0.00 | 0.00 | 0.00 | 0.00 | 0.00 | 0.00 | 0.00 | 0.00 | --- | --- | --- | --- | --- | PAPT |
| Nuevas conexiones domiciliarias de agua en áreas urbanas | Producto | N° | 0.00 | 0.00 | 0.00 | 0.00 | 0.00 | 0.00 | 0.00 | 0.00 | --- | --- | --- | --- | --- | --- | |
| Nuevas conexiones domiciliarias de alcantarillado en áreas urbanas | Producto | N° | 0.00 | 0.00 | 0.00 | 0.00 | 0.00 | 0.00 | 0.00 | 0.00 | --- | --- | --- | --- | --- | --- | |
| Transferencias Financieras Realizadas | Producto | N° | 0.00 | 0.00 | 0.00 | 0.00 | 0.00 | 0.00 | 0.00 | 0.00 | --- | --- | --- | --- | --- | --- | |
| Transf. Financ. Para El Mejoram. Y Ampl. Del Sist. De Agua Potable E Inst. Del Sistema De Alcantarillado En El Centro Poblado M. San Martín De Porres | Recursos | S/. | 0.00 | 0.00 | 0.00 | 0.00 | 0.00 | 0.00 | 0.00 | 0.00 | --- | --- | --- | --- | --- | --- | PAPT |
| Nuevas conexiones domiciliarias de agua en áreas urbanas | Producto | N° | 0.00 | 0.00 | 0.00 | 0.00 | 0.00 | 0.00 | 0.00 | 0.00 | --- | --- | --- | --- | --- | --- | |
| Nuevas conexiones domiciliarias de alcantarillado en áreas urbanas | Producto | N° | 0.00 | 0.00 | 0.00 | 0.00 | 0.00 | 0.00 | 0.00 | 0.00 | --- | --- | --- | --- | --- | --- | |
| Transferencias Financieras Realizadas | Producto | N° | 0.00 | 0.00 | 0.00 | 0.00 | 0.00 | 0.00 | 0.00 | 0.00 | --- | --- | --- | --- | --- | --- | |
| Subtotal - La Libertad | Recursos | S/. | 30,529,770.00 | 126,037,474.00 | 264,598,701.00 | 264,598,701.00 | 0.00 | 0.00 | 48,645,900.00 | 0.00% | 0.00% | 18.38% | 18.38% | 0.00 | 0.00 | 0.00 | PAPT |
| Nuevas conexiones domiciliarias de agua en áreas urbanas | Producto | N° | 5,000.00 | 12,249.00 | 30,985.00 | 30,985.00 | 0.00 | 0.00 | 154.00 | 0.00% | 0.00% | 0.50% | 0.50% | | | | |
| Nuevas conexiones domiciliarias de alcantarillado en áreas urbanas | Producto | N° | 2,135.00 | 15,695.00 | 27,377.00 | 27,377.00 | 0.00 | 0.00 | 250.00 | 0.00% | 0.00% | 0.91% | 0.91% | | | | |
| Transferencias Financieras Realizadas | Producto | N° | 0.00 | 36.00 | 62.00 | 62.00 | 0.00 | 0.00 | 46.00 | 0.00% | 0.00% | 74.19% | 74.19% | | | | |
| Transferencia Financiera para Rehabilitación y Mejoramiento de Servicios de Agua Potable y Saneamiento en Área Urbana | Recursos | S/. | 0.00 | 0.00 | 1,998,119.00 | 1,998,119.00 | 0.00 | 0.00 | 0.00 | --- | --- | 0.00% | 0.00% | --- | --- | --- | PAPT |
| Nuevas conexiones domiciliarias de agua en áreas urbanas | Producto | N° | 0.00 | 0.00 | 200.00 | 200.00 | 0.00 | 0.00 | 0.00 | --- | --- | 0.00% | 0.00% | | | | |
| Nuevas conexiones domiciliarias de alcantarillado en áreas urbanas | Producto | N° | 0.00 | 0.00 | 200.00 | 200.00 | 0.00 | 0.00 | 0.00 | --- | --- | 0.00% | 0.00% | | | | |
| Transferencias Financieras Realizadas | Producto | N° | 0.00 | 0.00 | 1.00 | 1.00 | 0.00 | 0.00 | 0.00 | --- | --- | 0.00% | 0.00% | | | | |
| Mejoramiento y Ampliación del Sistema de Agua Potable, Alcantarillado y Disposición Final de las Aguas Servidas de la ciudad de Santa Rosa | Recursos | S/. | 0.00 | 10,179,420.00 | 10,494,420.00 | 10,494,420.00 | 0.00 | 0.00 | 189,000.00 | 0.00% | 0.00% | 1.80% | 1.80% | --- | --- | --- | PAPT |
| Nuevas conexiones domiciliarias de agua en áreas urbanas | Producto | N° | 0.00 | 1,021.00 | 1,053.00 | 1,053.00 | 0.00 | 0.00 | 0.00 | 0.00% | 0.00% | 0.00% | 0.00% | | | | |
| Nuevas conexiones domiciliarias de alcantarillado en áreas urbanas | Producto | N° | 0.00 | 1,021.00 | 1,053.00 | 1,053.00 | 0.00 | 0.00 | 0.00 | 0.00% | 0.00% | 0.00% | 0.00% | | | | |
| Transferencias Financieras Realizadas | Producto | N° | 0.00 | 1.00 | 1.00 | 1.00 | 0.00 | 0.00 | 1.00 | 0.00% | 0.00% | 100.00% | 100.00% | | | | |
| Ampliación y Mejoramiento del Sistema de Agua Potable y Alcantarillado del Distrito de Morseñu | Recursos | S/. | 162,682.00 | 2,218,417.00 | 2,218,417.00 | 2,218,417.00 | 0.00 | 0.00 | 0.00 | 0.00% | 0.00% | 0.00% | 0.00% | --- | --- | --- | PAPT |
| Nuevas conexiones domiciliarias de agua en áreas urbanas | Producto | N° | 16.00 | 223.00 | 223.00 | 223.00 | 0.00 | 0.00 | 0.00 | 0.00% | 0.00% | 0.00% | 0.00% | | | | |
| Nuevas conexiones domiciliarias de alcantarillado en áreas urbanas | Producto | N° | 16.00 | 223.00 | 223.00 | 223.00 | 0.00 | 0.00 | 0.00 | 0.00% | 0.00% | 0.00% | 0.00% | | | | |
| Transferencias Financieras Realizadas | Producto | N° | 0.00 | 1.00 | 1.00 | 1.00 | 0.00 | 0.00 | 0.00 | 0.00% | 0.00% | 0.00% | 0.00% | | | | |
| Ampliación de Redes de Agua Potable y Conexiones Domiciliarias del P.J. Fanny Albanto Calle | Recursos | S/. | 546,000.00 | 0.00 | 378,693.00 | 378,693.00 | 0.00 | 0.00 | 378,693.00 | --- | --- | 100.00% | 100.00% | --- | --- | --- | PAPT |
| Nuevas conexiones domiciliarias de agua en áreas urbanas | Producto | N° | 161.00 | 0.00 | 112.00 | 112.00 | 0.00 | 0.00 | 0.00 | --- | --- | 0.00% | 0.00% | | | | |
| Nuevas conexiones domiciliarias de alcantarillado en áreas urbanas | Producto | N° | 0.00 | 0.00 | 0.00 | 0.00 | 0.00 | 0.00 | 0.00 | --- | --- | --- | --- | | | | |
| Transferencias Financieras Realizadas | Producto | N° | 0.00 | 0.00 | 1.00 | 1.00 | 0.00 | 0.00 | 1.00 | --- | --- | 100.00% | 100.00% | | | | |
| Alcantarillado Sanitario Condominial y su tratamiento de Aguas Residuales para un Sector del Centro Poblado Rural Chosica del Norte | Recursos | S/. | 0.00 | 876,526.00 | 876,526.00 | 876,526.00 | 0.00 | 0.00 | 0.00 | 0.00% | 0.00% | 0.00% | 0.00% | --- | --- | --- | PAPT |
| Nuevas conexiones domiciliarias de agua en áreas urbanas | Producto | N° | 0.00 | 0.00 | 0.00 | 0.00 | 0.00 | 0.00 | 0.00 | --- | --- | --- | --- | | | | |
| Nuevas conexiones domiciliarias de alcantarillado en áreas urbanas | Producto | N° | 0.00 | 259.00 | 259.00 | 259.00 | 0.00 | 0.00 | 0.00 | 0.00% | 0.00% | 0.00% | 0.00% | | | | |
| Transferencias Financieras Realizadas | Producto | N° | 0.00 | 1.00 | 1.00 | 1.00 | 0.00 | 0.00 | 0.00 | 0.00% | 0.00% | 0.00% | 0.00% | | | | |
| Redes de Agua Potable del Pueblo Joven 1° de Junio | Recursos | S/. | 0.00 | 1,043,980.00 | 1,043,980.00 | 1,043,980.00 | 0.00 | 0.00 | 0.00 | 0.00% | 0.00% | 0.00% | 0.00% | --- | --- | --- | PAPT |
| Nuevas conexiones domiciliarias de agua en áreas urbanas | Producto | N° | 0.00 | 308.00 | 308.00 | 308.00 | 0.00 | 0.00 | 0.00 | 0.00% | 0.00% | 0.00% | 0.00% | | | | |
| Nuevas conexiones domiciliarias de alcantarillado en áreas urbanas | Producto | N° | 0.00 | 0.00 | 0.00 | 0.00 | 0.00 | 0.00 | 0.00 | --- | --- | --- | --- | | | | |
| Transferencias Financieras Realizadas | Producto | N° | 0.00 | 1.00 | 1.00 | 1.00 | 0.00 | 0.00 | 0.00 | 0.00% | 0.00% | 0.00% | 0.00% | | | | |
| Ampliación de Redes de Agua Potable y Alcantarillado y Conexiones Domiciliarias de los Pueblos Jóvenes Las Flores de La Pradera y Miguel Ángel Bartra Grosso - Distrito Pimentel | Recursos | S/. | 372,918.00 | 0.00 | 393,095.00 | 393,095.00 | 0.00 | 0.00 | 393,095.00 | --- | --- | 100.00% | 100.00% | --- | --- | --- | PAPT |
| Nuevas conexiones domiciliarias de agua en áreas urbanas | Producto | N° | 37.00 | 0.00 | 39.00 | 39.00 | 0.00 | 0.00 | 39.00 | --- | --- | 100.00% | 100.00% | | | | |
| Nuevas conexiones domiciliarias de alcantarillado en áreas urbanas | Producto | N° | 37.00 | 0.00 | 39.00 | 39.00 | 0.00 | 0.00 | 39.00 | --- | --- | 100.00% | 100.00% | | | | |
| Transferencias Financieras Realizadas | Producto | N° | 0.00 | 0.00 | 1.00 | 1.00 | 0.00 | 0.00 | 1.00 | --- | --- | 100.00% | 100.00% | | | | |
| Construcción de Letrinas Públicas en el Caserío Corral de Piedra - Salas | Recursos | S/. | 0.00 | 63,452.00 | 63,452.00 | 63,452.00 | 0.00 | 0.00 | 0.00 | 0.00% | 0.00% | 0.00% | 0.00% | --- | --- | --- | PAPT |
| Nuevas conexiones domiciliarias de agua en áreas urbanas | Producto | N° | 0.00 | 0.00 | 0.00 | 0.00 | 0.00 | 0.00 | 0.00 | --- | --- | --- | --- | | | | |
| Nuevas conexiones domiciliarias de alcantarillado en áreas urbanas | Producto | N° | 0.00 | 19.00 | 19.00 | 19.00 | 0.00 | 0.00 | 0.00 | 0.00% | 0.00% | 0.00% | 0.00% | | | | |
| Transferencias Financieras Realizadas | Producto | N° | 0.00 | 1.00 | 1.00 | 1.00 | 0.00 | 0.00 | 0.00 | 0.00% | 0.00% | 0.00% | 0.00% | | | | |

| Objetivo Estratégico General / Objetivo Estratégico Específico / Líneas de acción / Proyectos / Indicadores de Producto | Tipo de Indicador | Unidad de Medida | Línea Base 2007 | 2010 - II | | | | | | | | | | | PIA | PIM o Meta Modificada al 30.06.2009 | Fuente de Información, Medios de Verificación |
|---|-------------------|------------------|-----------------|----------------|-------------------------|-------------------------|-----------------|----------------|---------------|------------------------------|------------------|-----------------------|----------------------------------|-----|-----|-------------------------------------|---|
| | | | | Programación | | | Del II Semestre | Ejecución | | % de Avance | | | | | | | |
| | | | | Anual 2010 (1) | Acumulada 2008-2010 (2) | Total PEI 2008-2015 (3) | | Al II Semestre | | Semestral/ Anual (7)=(4)/(1) | Acumulada | | Total PEI 2008-2015 (10)=(6)/(3) | | | | |
| | | | | | | | | 2010 (5) | 2008-2010 (6) | | 2010 (8)=(5)/(1) | 2008-2010 (9)=(6)/(2) | | | | | |
| Construcción de Sistema de Agua Potable en los Caseríos de Pasaje Norte, Ascoc, Fisur y El Milagro-Omos | Recursos | S/. | 236,500.00 | 0.00 | 104,691.00 | 104,691.00 | 0.00 | 0.00 | 104,691.00 | --- | --- | 100.00% | 100.00% | --- | --- | PAPT | |
| Nuevas conexiones domiciliarias de agua en áreas urbanas | Producto | N° | 70.00 | 0.00 | 31.00 | 31.00 | 0.00 | 0.00 | 31.00 | --- | --- | 100.00% | 100.00% | | | | |
| Nuevas conexiones domiciliarias de alcantarillado en áreas urbanas | Producto | N° | 0.00 | 0.00 | 0.00 | 0.00 | 0.00 | 0.00 | 0.00 | --- | --- | --- | --- | | | | |
| Transferencias Financieras Realizadas | Producto | N° | 0.00 | 0.00 | 1.00 | 1.00 | 0.00 | 0.00 | 1.00 | --- | --- | 100.00% | 100.00% | | | | |
| Ampliación de las Redes de Agua Potable y Alcantarillado con conexiones domiciliarias del Pueblo Joven San Luis - Mochumi | Recursos | S/. | 602,300.00 | 146,793.00 | 210,793.00 | 210,793.00 | 0.00 | 0.00 | 64,000.00 | 0.00% | 0.00% | 30.36% | 30.36% | --- | --- | PAPT | |
| Nuevas conexiones domiciliarias de agua en áreas urbanas | Producto | N° | 60.00 | 15.00 | 21.00 | 21.00 | 0.00 | 0.00 | 6.00 | 0.00% | 0.00% | 28.57% | 28.57% | | | | |
| Nuevas conexiones domiciliarias de alcantarillado en áreas urbanas | Producto | N° | 60.00 | 15.00 | 21.00 | 21.00 | 0.00 | 0.00 | 6.00 | 0.00% | 0.00% | 28.57% | 28.57% | | | | |
| Transferencias Financieras Realizadas | Producto | N° | 0.00 | 1.00 | 1.00 | 1.00 | 0.00 | 0.00 | 1.00 | 0.00% | 0.00% | 100.00% | 100.00% | | | | |
| Ampliación y Reforzamiento de Redes de Agua Potable e Instalación de Redes de Alcantarillado y conexiones domiciliarias de la Habitación Urbana Salamanca I Etapa - José L. Ortiz | Recursos | S/. | 665,511.00 | 164,348.00 | 225,519.00 | 225,519.00 | 0.00 | 0.00 | 61,171.00 | 0.00% | 0.00% | 27.12% | 27.12% | --- | --- | PAPT | |
| Nuevas conexiones domiciliarias de agua en áreas urbanas | Producto | N° | 67.00 | 16.00 | 22.00 | 22.00 | 0.00 | 0.00 | 6.00 | 0.00% | 0.00% | 27.27% | 27.27% | | | | |
| Nuevas conexiones domiciliarias de alcantarillado en áreas urbanas | Producto | N° | 67.00 | 16.00 | 22.00 | 22.00 | 0.00 | 0.00 | 6.00 | 0.00% | 0.00% | 27.27% | 27.27% | | | | |
| Transferencias Financieras Realizadas | Producto | N° | 0.00 | 1.00 | 1.00 | 1.00 | 0.00 | 0.00 | 1.00 | 0.00% | 0.00% | 100.00% | 100.00% | | | | |
| Ampliación de las Redes de Alcantarillado, Agua Potable, conexiones domiciliarias y Líneas de Reforzamiento de la Ampliación del Pueblo Joven Víctor Raúl Haya de La Torre, La Victoria - Chiclayo - Lambayeque | Recursos | S/. | 745,000.00 | 255,153.00 | 373,153.00 | 373,153.00 | 0.00 | 0.00 | 118,000.00 | 0.00% | 0.00% | 31.62% | 31.62% | --- | --- | PAPT | |
| Nuevas conexiones domiciliarias de agua en áreas urbanas | Producto | N° | 75.00 | 26.00 | 38.00 | 38.00 | 0.00 | 0.00 | 12.00 | 0.00% | 0.00% | 31.58% | 31.58% | | | | |
| Nuevas conexiones domiciliarias de alcantarillado en áreas urbanas | Producto | N° | 75.00 | 26.00 | 38.00 | 38.00 | 0.00 | 0.00 | 12.00 | 0.00% | 0.00% | 31.58% | 31.58% | | | | |
| Transferencias Financieras Realizadas | Producto | N° | 0.00 | 1.00 | 1.00 | 1.00 | 0.00 | 0.00 | 1.00 | 0.00% | 0.00% | 100.00% | 100.00% | | | | |
| Instalación del Sistema de Agua Potable y Alcantarillado para los Asentamientos Humanos Las Dunas y Nuevo Mocce | Recursos | S/. | 1,388,919.00 | 1,345,454.00 | 8,809,013.00 | 8,809,013.00 | 0.00 | 0.00 | 7,463,559.00 | 0.00% | 0.00% | 84.73% | 84.73% | --- | --- | PAPT | |
| Nuevas conexiones domiciliarias de agua en áreas urbanas | Producto | N° | 139.00 | 135.00 | 884.00 | 884.00 | 0.00 | 0.00 | 749.00 | 0.00% | 0.00% | 84.73% | 84.73% | | | | |
| Nuevas conexiones domiciliarias de alcantarillado en áreas urbanas | Producto | N° | 139.00 | 135.00 | 884.00 | 884.00 | 0.00 | 0.00 | 749.00 | 0.00% | 0.00% | 84.73% | 84.73% | | | | |
| Transferencias Financieras Realizadas | Producto | N° | 0.00 | 1.00 | 1.00 | 1.00 | 0.00 | 0.00 | 1.00 | 0.00% | 0.00% | 100.00% | 100.00% | | | | |
| Instalación de la Línea de Reforzamiento y Red de Agua Potable con conexiones domiciliarias del Pueblo Joven 1 de Junio- La Victoria | Recursos | S/. | 0.00 | 552,704.00 | 552,704.00 | 552,704.00 | 0.00 | 0.00 | 0.00 | 0.00% | 0.00% | 0.00% | 0.00% | --- | --- | PAPT | |
| Nuevas conexiones domiciliarias de agua en áreas urbanas | Producto | N° | 0.00 | 55.00 | 55.00 | 55.00 | 0.00 | 0.00 | 0.00 | 0.00% | 0.00% | 0.00% | 0.00% | | | | |
| Nuevas conexiones domiciliarias de alcantarillado en áreas urbanas | Producto | N° | 0.00 | 55.00 | 55.00 | 55.00 | 0.00 | 0.00 | 0.00 | 0.00% | 0.00% | 0.00% | 0.00% | | | | |
| Transferencias Financieras Realizadas | Producto | N° | 0.00 | 1.00 | 1.00 | 1.00 | 0.00 | 0.00 | 0.00 | 0.00% | 0.00% | 0.00% | 0.00% | | | | |
| Transferencias Financieras para Instalación del Sistema de Agua Potable y Alcantarillado de la Habitación Urbana Residencial Magisterial-Chiclayo | Recursos | S/. | 0.00 | 0.00 | 2,918,291.00 | 2,918,291.00 | 0.00 | 0.00 | 0.00 | --- | --- | 0.00% | 0.00% | --- | --- | PAPT | |
| Nuevas conexiones domiciliarias de agua en áreas urbanas | Producto | N° | 0.00 | 0.00 | 293.00 | 293.00 | 0.00 | 0.00 | 0.00 | --- | --- | 0.00% | 0.00% | | | | |
| Nuevas conexiones domiciliarias de alcantarillado en áreas urbanas | Producto | N° | 0.00 | 0.00 | 293.00 | 293.00 | 0.00 | 0.00 | 0.00 | --- | --- | 0.00% | 0.00% | | | | |
| Transferencias Financieras Realizadas | Producto | N° | 0.00 | 0.00 | 1.00 | 1.00 | 0.00 | 0.00 | 0.00 | --- | --- | 0.00% | 0.00% | | | | |
| Instalación de Redes de Alcantarillado y Conexiones Domiciliarias del P.J. Virgen del Carmen y Construcción de Laguna de Estabilización - Localidad de Mocupe Tradicional | Recursos | S/. | 452,516.00 | 0.00 | 150,839.00 | 150,839.00 | 0.00 | 0.00 | 150,839.00 | --- | --- | 100.00% | 100.00% | --- | --- | PAPT | |
| Nuevas conexiones domiciliarias de agua en áreas urbanas | Producto | N° | 0.00 | 0.00 | 0.00 | 0.00 | 0.00 | 0.00 | 0.00 | --- | --- | --- | --- | | | | |
| Nuevas conexiones domiciliarias de alcantarillado en áreas urbanas | Producto | N° | 134.00 | 0.00 | 45.00 | 45.00 | 0.00 | 0.00 | 0.00 | --- | --- | 0.00% | 0.00% | | | | |
| Transferencias Financieras Realizadas | Producto | N° | 0.00 | 0.00 | 1.00 | 1.00 | 0.00 | 0.00 | 1.00 | --- | --- | 100.00% | 100.00% | | | | |
| Red de Agua Potable y Conexiones Domiciliarias UPIS Milagro de Dios Tercera Etapa | Recursos | S/. | 0.00 | 131,758.00 | 131,758.00 | 131,758.00 | 0.00 | 0.00 | 0.00 | 0.00% | 0.00% | 0.00% | 0.00% | --- | --- | PAPT | |
| Nuevas conexiones domiciliarias de agua en áreas urbanas | Producto | N° | 0.00 | 39.00 | 39.00 | 39.00 | 0.00 | 0.00 | 0.00 | 0.00% | 0.00% | 0.00% | 0.00% | | | | |
| Nuevas conexiones domiciliarias de alcantarillado en áreas urbanas | Producto | N° | 0.00 | 0.00 | 0.00 | 0.00 | 0.00 | 0.00 | 0.00 | --- | --- | --- | --- | | | | |
| Transferencias Financieras Realizadas | Producto | N° | 0.00 | 1.00 | 1.00 | 1.00 | 0.00 | 0.00 | 0.00 | 0.00% | 0.00% | 0.00% | 0.00% | | | | |
| Instalación de las Redes de Agua Potable y Alcantarillado con conexiones domiciliarias del Sector Sajinero y calle Señor de los Milagros-Ilimo | Recursos | S/. | 264,761.00 | 0.00 | 176,225.00 | 176,225.00 | 0.00 | 0.00 | 176,225.00 | --- | --- | 100.00% | 100.00% | --- | --- | PAPT | |
| Nuevas conexiones domiciliarias de agua en áreas urbanas | Producto | N° | 27.00 | 0.00 | 18.00 | 18.00 | 0.00 | 0.00 | 0.00 | --- | --- | 0.00% | 0.00% | | | | |
| Nuevas conexiones domiciliarias de alcantarillado en áreas urbanas | Producto | N° | 27.00 | 0.00 | 18.00 | 18.00 | 0.00 | 0.00 | 0.00 | --- | --- | 0.00% | 0.00% | | | | |
| Transferencias Financieras Realizadas | Producto | N° | 0.00 | 0.00 | 1.00 | 1.00 | 0.00 | 0.00 | 1.00 | --- | --- | 100.00% | 100.00% | | | | |

| Objetivo Estratégico General / Objetivo Estratégico Específico / Líneas de acción / Proyectos / Indicadores de Producto | Tipo de Indicador | Unidad de Medida | Línea Base 2007 | 2010 - II | | | | | | | | | | PIA | PIM o Meta Modificada al 30.06.2009 | Fuente de Información, Medios de Verificación |
|---|-------------------|------------------|-----------------|--------------|---------------------|---------------------|-----------------|----------------|---------------|------------------|------------------|-----------------------|---------------------|-----|-------------------------------------|---|
| | | | | Programación | | | Del II Semestre | Ejecución | | Semestral/ Anual | % de Avance | | Total PEI 2008-2015 | | | |
| | | | | Anual 2010 | Acumulada 2008-2010 | Total PEI 2008-2015 | | Al II Semestre | | | Acumulada | | | | | |
| | | | | (1) | (2) | (3) | (4) | 2010 (5) | 2008-2010 (6) | (7)=(4)/(1) | 2010 (8)=(5)/(1) | 2008-2010 (9)=(6)/(2) | (10)=(6)/(3) | | | |
| Mejoramiento y Ampliación Integral del Sistema de Agua Potable y Alcantarillado de la localidad de Mochumi | Recursos | S/. | 424,060.00 | 8,027,200.00 | 8,027,200.00 | 8,027,200.00 | 0.00 | 0.00 | 0.00 | 0.00% | 0.00% | 0.00% | 0.00% | --- | --- | PAPT |
| Nuevas conexiones domiciliarias de agua en áreas urbanas | Producto | N° | 43.00 | 805.00 | 805.00 | 805.00 | 0.00 | 0.00 | 0.00 | 0.00% | 0.00% | 0.00% | 0.00% | --- | --- | |
| Nuevas conexiones domiciliarias de alcantarillado en áreas urbanas | Producto | N° | 43.00 | 805.00 | 805.00 | 805.00 | 0.00 | 0.00 | 0.00 | 0.00% | 0.00% | 0.00% | 0.00% | --- | --- | |
| Transferencias Financieras Realizadas | Producto | N° | 0.00 | 1.00 | 1.00 | 1.00 | 0.00 | 0.00 | 0.00 | 0.00% | 0.00% | 0.00% | 0.00% | --- | --- | |
| Construcción Planta de Tratamiento de Aguas Residuales de la localidad de Nueva Arica | Recursos | S/. | 0.00 | 82,533.00 | 825,331.00 | 825,331.00 | 0.00 | 0.00 | 825,331.00 | 0.00% | 0.00% | 100.00% | 100.00% | --- | --- | PAPT |
| Nuevas conexiones domiciliarias de agua en áreas urbanas | Producto | N° | 0.00 | 0.00 | 0.00 | 0.00 | 0.00 | 0.00 | 0.00 | --- | --- | --- | --- | --- | --- | |
| Nuevas conexiones domiciliarias de alcantarillado en áreas urbanas | Producto | N° | 0.00 | 0.00 | 0.00 | 0.00 | 0.00 | 0.00 | 0.00 | --- | --- | --- | --- | --- | --- | |
| Transferencias Financieras Realizadas | Producto | N° | 0.00 | 1.00 | 1.00 | 1.00 | 0.00 | 0.00 | 1.00 | 0.00% | 0.00% | 100.00% | 100.00% | --- | --- | |
| Mejoramiento y Ampliación del Sistema de Agua Potable y Saneamiento de Tumbán, Distrito de Tumbán - Chiclayo - Lambayeque | Recursos | S/. | 503,500.00 | 3,000,000.00 | 9,871,515.00 | 9,871,515.00 | 0.00 | 0.00 | 0.00 | 0.00% | 0.00% | 0.00% | 0.00% | --- | --- | PAPT |
| Nuevas conexiones domiciliarias de agua en áreas urbanas | Producto | N° | 51.00 | 301.00 | 990.00 | 990.00 | 0.00 | 0.00 | 0.00 | 0.00% | 0.00% | 0.00% | 0.00% | --- | --- | |
| Nuevas conexiones domiciliarias de alcantarillado en áreas urbanas | Producto | N° | 51.00 | 301.00 | 990.00 | 990.00 | 0.00 | 0.00 | 0.00 | 0.00% | 0.00% | 0.00% | 0.00% | --- | --- | |
| Transferencias Financieras Realizadas | Producto | N° | 0.00 | 1.00 | 1.00 | 1.00 | 0.00 | 0.00 | 0.00 | 0.00% | 0.00% | 0.00% | 0.00% | --- | --- | |
| Ampliación de Redes de Agua Potable, Alcantarillado y conexiones domiciliarias en la U.V. Ernesto Vilchez Alcantara - Ferreñafe | Recursos | S/. | 600,000.00 | 0.00 | 230,133.00 | 230,133.00 | 0.00 | 0.00 | 230,133.00 | --- | --- | 100.00% | 100.00% | --- | --- | PAPT |
| Nuevas conexiones domiciliarias de agua en áreas urbanas | Producto | N° | 60.00 | 0.00 | 23.00 | 23.00 | 0.00 | 0.00 | 23.00 | --- | --- | 100.00% | 100.00% | --- | --- | |
| Nuevas conexiones domiciliarias de alcantarillado en áreas urbanas | Producto | N° | 60.00 | 0.00 | 23.00 | 23.00 | 0.00 | 0.00 | 23.00 | --- | --- | 100.00% | 100.00% | --- | --- | |
| Transferencias Financieras Realizadas | Producto | N° | 0.00 | 0.00 | 1.00 | 1.00 | 0.00 | 0.00 | 1.00 | --- | --- | 100.00% | 100.00% | --- | --- | |
| Ampliación de Redes de Agua Potable con conexiones domiciliarias del P.J. Sutil Cantoral Huamán y Mejoramiento del Servicio al Este de la ciudad de Chiclayo. | Recursos | S/. | 457,000.00 | 0.00 | 256,327.00 | 256,327.00 | 0.00 | 0.00 | 256,327.00 | --- | --- | 100.00% | 100.00% | --- | --- | PAPT |
| Nuevas conexiones domiciliarias de agua en áreas urbanas | Producto | N° | 46.00 | 0.00 | 26.00 | 26.00 | 0.00 | 0.00 | 26.00 | --- | --- | 100.00% | 100.00% | --- | --- | |
| Nuevas conexiones domiciliarias de alcantarillado en áreas urbanas | Producto | N° | 46.00 | 0.00 | 26.00 | 26.00 | 0.00 | 0.00 | 26.00 | --- | --- | 100.00% | 100.00% | --- | --- | |
| Transferencias Financieras Realizadas | Producto | N° | 0.00 | 0.00 | 1.00 | 1.00 | 0.00 | 0.00 | 1.00 | --- | --- | 100.00% | 100.00% | --- | --- | |
| Mejoramiento y Ampliación Integral del Sistema de Agua Potable y Alcantarillado de Jayanca | Recursos | S/. | 0.00 | 2,209,966.00 | 12,415,297.00 | 12,415,297.00 | 0.00 | 0.00 | 3,000,000.00 | 0.00% | 0.00% | 24.16% | 24.16% | --- | --- | PAPT |
| Nuevas conexiones domiciliarias de agua en áreas urbanas | Producto | N° | 0.00 | 222.00 | 1,246.00 | 1,246.00 | 0.00 | 0.00 | 0.00 | 0.00% | 0.00% | 0.00% | 0.00% | --- | --- | |
| Nuevas conexiones domiciliarias de alcantarillado en áreas urbanas | Producto | N° | 0.00 | 222.00 | 1,246.00 | 1,246.00 | 0.00 | 0.00 | 0.00 | 0.00% | 0.00% | 0.00% | 0.00% | --- | --- | |
| Transferencias Financieras Realizadas | Producto | N° | 0.00 | 1.00 | 1.00 | 1.00 | 0.00 | 0.00 | 1.00 | 0.00% | 0.00% | 100.00% | 100.00% | --- | --- | |
| Mejoramiento y Ampliación del Sistema del Alcantarillado de Mesones Muro Mesones Muro, Distrito de Manuel Antonio Mesones Muro - Ferreñafe - Lambayeque | Recursos | S/. | 637,000.00 | 0.00 | 344,504.00 | 344,504.00 | 0.00 | 0.00 | 220,781.00 | --- | --- | 64.09% | 64.09% | --- | --- | PAPT |
| Nuevas conexiones domiciliarias de agua en áreas urbanas | Producto | N° | 0.00 | 0.00 | 0.00 | 0.00 | 0.00 | 0.00 | 0.00 | --- | --- | --- | --- | --- | --- | |
| Nuevas conexiones domiciliarias de alcantarillado en áreas urbanas | Producto | N° | 188.00 | 0.00 | 102.00 | 102.00 | 0.00 | 0.00 | 65.00 | --- | --- | 63.73% | 63.73% | --- | --- | |
| Transferencias Financieras Realizadas | Producto | N° | 0.00 | 0.00 | 1.00 | 1.00 | 0.00 | 0.00 | 1.00 | --- | --- | 100.00% | 100.00% | --- | --- | |
| Mejoramiento y Ampliación Integral de Agua Potable y Construcción del Sistema de Alcantarillado de la Zaranda, Distrito de Piepo - Ferreñafe - Lambayeque | Recursos | S/. | 2,573,454.00 | 0.00 | 165,344.00 | 165,344.00 | 0.00 | 0.00 | 165,344.00 | --- | --- | 100.00% | 100.00% | --- | --- | PAPT |
| Nuevas conexiones domiciliarias de agua en áreas urbanas | Producto | N° | 258.00 | 0.00 | 17.00 | 17.00 | 0.00 | 0.00 | 0.00 | --- | --- | 0.00% | 0.00% | --- | --- | |
| Nuevas conexiones domiciliarias de alcantarillado en áreas urbanas | Producto | N° | 258.00 | 0.00 | 17.00 | 17.00 | 0.00 | 0.00 | 0.00 | --- | --- | 0.00% | 0.00% | --- | --- | |
| Transferencias Financieras Realizadas | Producto | N° | 0.00 | 0.00 | 1.00 | 1.00 | 0.00 | 0.00 | 1.00 | --- | --- | 100.00% | 100.00% | --- | --- | |
| Construcción de la Pavimentación Flexible en Calle de la Av. Antenor Orrego, Tramo Av. Chinchaysuyo - Av. Los Amautas y Tramo Av. Los Andes-Av. Gran Chimú, Distrito de La Victoria - Chiclayo - Lambayeque | Recursos | S/. | 416,091.00 | 0.00 | 3,921,081.00 | 3,921,081.00 | 0.00 | 0.00 | 1,692,590.00 | --- | --- | 43.17% | 43.17% | --- | --- | PAPT |
| Nuevas conexiones domiciliarias de agua en áreas urbanas | Producto | N° | 0.00 | 0.00 | 0.00 | 0.00 | 0.00 | 0.00 | 0.00 | --- | --- | --- | --- | --- | --- | |
| Nuevas conexiones domiciliarias de alcantarillado en áreas urbanas | Producto | N° | 0.00 | 0.00 | 0.00 | 0.00 | 0.00 | 0.00 | 0.00 | --- | --- | --- | --- | --- | --- | |
| Transferencias Financieras Realizadas | Producto | N° | 0.00 | 0.00 | 1.00 | 1.00 | 0.00 | 0.00 | 1.00 | --- | --- | 100.00% | 100.00% | --- | --- | |
| Mejoramiento del Abastecimiento de Agua Potable para el distrito de Pimentel - Provincia de Chiclayo - Dpto Lambayeque | Recursos | S/. | 0.00 | 0.00 | 3,984,980.00 | 3,984,980.00 | 0.00 | 0.00 | 758,768.00 | --- | --- | 19.04% | 19.04% | --- | --- | PAPT |
| Nuevas conexiones domiciliarias de agua en áreas urbanas | Producto | N° | 0.00 | 0.00 | 1,176.00 | 1,176.00 | 0.00 | 0.00 | 0.00 | --- | --- | 0.00% | 0.00% | --- | --- | |
| Nuevas conexiones domiciliarias de alcantarillado en áreas urbanas | Producto | N° | 0.00 | 0.00 | 0.00 | 0.00 | 0.00 | 0.00 | 0.00 | --- | --- | --- | --- | --- | --- | |
| Transferencias Financieras Realizadas | Producto | N° | 0.00 | 0.00 | 1.00 | 1.00 | 0.00 | 0.00 | 1.00 | --- | --- | 100.00% | 100.00% | --- | --- | |

| Objetivo Estratégico General / Objetivo Estratégico Específico / Líneas de acción / Proyectos / Indicadores de Producto | Tipo de Indicador | Unidad de Medida | Línea Base 2007 | 2010 - II | | | | | | | | | | | PIA | PIM o Meta Modificada al 30.06.2009 | Fuente de Información, Medios de Verificación |
|---|-------------------|------------------|-----------------|----------------------|-------------------------------|-------------------------------|------------------------|----------------|------------------|---------------------------------|---------------------|--------------------------|--|-----|-----|-------------------------------------|---|
| | | | | Programación | | | Del II Semestre (4) | Ejecución | | Semestral/ Anual (7)=(4)/(1) | % de Avance | | Total PEI 2008-2015 (10)=(6)/(3) | | | | |
| | | | | Anual 2010 (1) | Acumulada 2008-2010 (2) | Total PEI 2008-2015 (3) | | Al II Semestre | | | 2010 (8)=(5)/(1) | 2008-2010 (9)=(6)/(2) | | | | | |
| | | | | | | | | 2010 (5) | 2008-2010 (6) | | | | | | | | |
| Mejoramiento y Ampliación del Sistema de Agua Potable y Alcantarillado de la localidad de Tucume | Recursos | S/. | 0.00 | 0.00 | 9,267,314.00 | 9,267,314.00 | 0.00 | 0.00 | 3,822,717.00 | --- | --- | 41.25% | 41.25% | --- | --- | PAPT | |
| Nuevas conexiones domiciliarias de agua en áreas urbanas | Producto | N° | 0.00 | 0.00 | 930.00 | 930.00 | 0.00 | 0.00 | 0.00 | --- | --- | 0.00% | 0.00% | --- | --- | | |
| Nuevas conexiones domiciliarias de alcantarillado en áreas urbanas | Producto | N° | 0.00 | 0.00 | 930.00 | 930.00 | 0.00 | 0.00 | 0.00 | --- | --- | 0.00% | 0.00% | --- | --- | | |
| Transferencias Financieras Realizadas | Producto | N° | 0.00 | 0.00 | 1.00 | 1.00 | 0.00 | 0.00 | 1.00 | --- | --- | 100.00% | 100.00% | --- | --- | | |
| Ampliación Sistema de Agua Potable en C.P Capilla Central, Distrito de Olmos - Lambayeque - Lambayeque | Recursos | S/. | 69,949.00 | 0.00 | 8,999.00 | 8,999.00 | 0.00 | 0.00 | 8,999.00 | --- | --- | 100.00% | 100.00% | --- | --- | PAPT | |
| Nuevas conexiones domiciliarias de agua en áreas urbanas | Producto | N° | 21.00 | 0.00 | 3.00 | 3.00 | 0.00 | 0.00 | 3.00 | --- | --- | 100.00% | 100.00% | --- | --- | | |
| Nuevas conexiones domiciliarias de alcantarillado en áreas urbanas | Producto | N° | 0.00 | 0.00 | 0.00 | 0.00 | 0.00 | 0.00 | 0.00 | --- | --- | --- | --- | --- | --- | | |
| Transferencias Financieras Realizadas | Producto | N° | 0.00 | 0.00 | 1.00 | 1.00 | 0.00 | 0.00 | 1.00 | --- | --- | 100.00% | 100.00% | --- | --- | | |
| Construcción Sistema Integral de Agua Potable y Alcantarillado de Pítipo Cercado y Otras Localidades Cachimche, El Algarrobo, La U, La Libertad, Distrito de Pítipo - Ferreñafe - Lambayeque | Recursos | S/. | 2,400,000.00 | 0.00 | 7,739,085.00 | 7,739,085.00 | 0.00 | 0.00 | 5,866,062.00 | --- | --- | 75.80% | 75.80% | --- | --- | PAPT | |
| Nuevas conexiones domiciliarias de agua en áreas urbanas | Producto | N° | 241.00 | 0.00 | 776.00 | 776.00 | 0.00 | 0.00 | 0.00 | --- | --- | 0.00% | 0.00% | --- | --- | | |
| Nuevas conexiones domiciliarias de alcantarillado en áreas urbanas | Producto | N° | 241.00 | 0.00 | 776.00 | 776.00 | 0.00 | 0.00 | 0.00 | --- | --- | 0.00% | 0.00% | --- | --- | | |
| Transferencias Financieras Realizadas | Producto | N° | 0.00 | 0.00 | 1.00 | 1.00 | 0.00 | 0.00 | 1.00 | --- | --- | 100.00% | 100.00% | --- | --- | | |
| Mejoramiento y Ampliación del Sistema de Agua Potable y Alcantarillado de Salas Salas, Distrito de Pítipo - Ferreñafe - Lambayeque | Recursos | S/. | 2,500,000.00 | 0.00 | 3,060,154.00 | 3,060,154.00 | 0.00 | 0.00 | 2,224,062.00 | --- | --- | 72.68% | 72.68% | --- | --- | PAPT | |
| Nuevas conexiones domiciliarias de agua en áreas urbanas | Producto | N° | 251.00 | 0.00 | 307.00 | 307.00 | 0.00 | 0.00 | 0.00 | --- | --- | 0.00% | 0.00% | --- | --- | | |
| Nuevas conexiones domiciliarias de alcantarillado en áreas urbanas | Producto | N° | 251.00 | 0.00 | 307.00 | 307.00 | 0.00 | 0.00 | 0.00 | --- | --- | 0.00% | 0.00% | --- | --- | | |
| Transferencias Financieras Realizadas | Producto | N° | 0.00 | 0.00 | 1.00 | 1.00 | 0.00 | 0.00 | 1.00 | --- | --- | 100.00% | 100.00% | --- | --- | | |
| Mejoramiento del Sistema de Agua Potable e Instalación de Letrinas para el Centro Poblado El Puente, Distrito de Olmos-Lambayeque-Lambayeque | Recursos | S/. | 146,276.00 | 0.00 | 92,934.00 | 92,934.00 | 0.00 | 0.00 | 92,934.00 | --- | --- | 100.00% | 100.00% | --- | --- | PAPT | |
| Nuevas conexiones domiciliarias de agua en áreas urbanas | Producto | N° | 15.00 | 0.00 | 9.00 | 9.00 | 0.00 | 0.00 | 9.00 | --- | --- | 100.00% | 100.00% | --- | --- | | |
| Nuevas conexiones domiciliarias de alcantarillado en áreas urbanas | Producto | N° | 15.00 | 0.00 | 9.00 | 9.00 | 0.00 | 0.00 | 9.00 | --- | --- | 100.00% | 100.00% | --- | --- | | |
| Transferencias Financieras Realizadas | Producto | N° | 0.00 | 0.00 | 1.00 | 1.00 | 0.00 | 0.00 | 1.00 | --- | --- | 100.00% | 100.00% | --- | --- | | |
| Mejoramiento y Ampliación del Agua Potable e Instalación de Letrinas en el CPM Corral de Arena, Distrito de Olmos-Lambayeque | Recursos | S/. | 476,996.00 | 0.00 | 223,321.00 | 223,321.00 | 0.00 | 0.00 | 175,079.00 | --- | --- | 78.40% | 78.40% | --- | --- | PAPT | |
| Nuevas conexiones domiciliarias de agua en áreas urbanas | Producto | N° | 48.00 | 0.00 | 23.00 | 23.00 | 0.00 | 0.00 | 18.00 | --- | --- | 78.26% | 78.26% | --- | --- | | |
| Nuevas conexiones domiciliarias de alcantarillado en áreas urbanas | Producto | N° | 48.00 | 0.00 | 23.00 | 23.00 | 0.00 | 0.00 | 18.00 | --- | --- | 78.26% | 78.26% | --- | --- | | |
| Transferencias Financieras Realizadas | Producto | N° | 0.00 | 0.00 | 1.00 | 1.00 | 0.00 | 0.00 | 1.00 | --- | --- | 100.00% | 100.00% | --- | --- | | |
| Mejoramiento y Ampliación de los Sistemas de Agua Potable y Alcantarillado de la localidad de Olmos | Recursos | S/. | 1,757,000.00 | 0.00 | 2,346,234.00 | 2,346,234.00 | 0.00 | 0.00 | 2,346,234.00 | --- | --- | 100.00% | 100.00% | --- | --- | PAPT | |
| Nuevas conexiones domiciliarias de agua en áreas urbanas | Producto | N° | 176.00 | 0.00 | 235.00 | 235.00 | 0.00 | 0.00 | 0.00 | --- | --- | 0.00% | 0.00% | --- | --- | | |
| Nuevas conexiones domiciliarias de alcantarillado en áreas urbanas | Producto | N° | 176.00 | 0.00 | 235.00 | 235.00 | 0.00 | 0.00 | 0.00 | --- | --- | 0.00% | 0.00% | --- | --- | | |
| Transferencias Financieras Realizadas | Producto | N° | 0.00 | 0.00 | 1.00 | 1.00 | 0.00 | 0.00 | 1.00 | --- | --- | 100.00% | 100.00% | --- | --- | | |
| Mejoramiento del Sistema de Alcantarillado del Cercado y Pueblos Jóvenes del distrito de Pueblo Nuevo - Ferreñafe - Lambayeque | Recursos | S/. | 913,182.00 | 18,682,524.00 | 30,682,524.00 | 30,682,524.00 | 0.00 | 0.00 | 0.00 | 0.00% | 0.00% | 0.00% | 0.00% | --- | --- | PAPT | |
| Nuevas conexiones domiciliarias de agua en áreas urbanas | Producto | N° | 0.00 | 0.00 | 0.00 | 0.00 | 0.00 | 0.00 | 0.00 | --- | --- | --- | --- | --- | --- | | |
| Nuevas conexiones domiciliarias de alcantarillado en áreas urbanas | Producto | N° | 269.00 | 5,513.00 | 9,054.00 | 9,054.00 | 0.00 | 0.00 | 0.00 | 0.00% | 0.00% | 0.00% | 0.00% | --- | --- | | |
| Transferencias Financieras Realizadas | Producto | N° | 0.00 | 1.00 | 1.00 | 1.00 | 0.00 | 0.00 | 0.00 | 0.00% | 0.00% | 0.00% | 0.00% | --- | --- | | |
| Instalación de Agua Potable mediante piletas públicas en los caseríos de El Cholopue, Yocape, El Pato, El Cardo, La Capilla, Mampón, Higuerón y Pueblo Escondido Motupe, Distrito de Motupe - Lambayeque - Lambayeque | Recursos | S/. | 0.00 | 535,944.00 | 535,944.00 | 535,944.00 | 0.00 | 0.00 | 0.00 | 0.00% | 0.00% | 0.00% | 0.00% | --- | --- | PAPT | |
| Nuevas conexiones domiciliarias de agua en áreas urbanas | Producto | N° | 0.00 | 158.00 | 158.00 | 158.00 | 0.00 | 0.00 | 0.00 | 0.00% | 0.00% | 0.00% | 0.00% | --- | --- | | |
| Nuevas conexiones domiciliarias de alcantarillado en áreas urbanas | Producto | N° | 0.00 | 0.00 | 0.00 | 0.00 | 0.00 | 0.00 | 0.00 | --- | --- | --- | --- | --- | --- | | |
| Transferencias Financieras Realizadas | Producto | N° | 0.00 | 1.00 | 1.00 | 1.00 | 0.00 | 0.00 | 0.00 | 0.00% | 0.00% | 0.00% | 0.00% | --- | --- | | |
| Rehabilitación del Sistema Colector Principal en la Av. Chiclayo Cuadra 13 a 17, Av. Bolívar Cuadra 18 A 22, Distrito de Chongoyape - Chiclayo - Lambayeque | Recursos | S/. | 1,200,000.00 | 351,146.00 | 1,778,988.00 | 1,778,988.00 | 0.00 | 0.00 | 1,427,842.00 | 0.00% | 0.00% | 80.26% | 80.26% | --- | --- | PAPT | |
| Nuevas conexiones domiciliarias de agua en áreas urbanas | Producto | N° | 0.00 | 0.00 | 0.00 | 0.00 | 0.00 | 0.00 | 210.66 | --- | --- | --- | --- | --- | --- | | |
| Nuevas conexiones domiciliarias de alcantarillado en áreas urbanas | Producto | N° | 0.00 | 0.00 | 0.00 | 0.00 | 0.00 | 0.00 | 210.66 | --- | --- | --- | --- | --- | --- | | |
| Transferencias Financieras Realizadas | Producto | N° | 0.00 | 1.00 | 1.00 | 1.00 | 0.00 | 0.00 | 1.00 | 0.00% | 0.00% | 100.00% | 100.00% | --- | --- | | |

| Objetivo Estratégico General / Objetivo Estratégico Específico / Líneas de acción / Proyectos / Indicadores de Producto | Tipo de Indicador | Unidad de Medida | Línea Base 2007 | 2010 - II | | | | | | | | | | PIA | PIM o Meta Modificada al 30.06.2009 | Fuente de Información, Medios de Verificación |
|---|-------------------|------------------|-----------------|-----------------|-------------------------|-------------------------|---------------------|----------------|---------------|------------------------------|------------------|-----------------------|----------------------------------|-----|-------------------------------------|---|
| | | | | Programación | | | Ejecución | | | % de Avance | | | | | | |
| | | | | Annual 2010 (1) | Acumulada 2008-2010 (2) | Total PEI 2008-2015 (3) | Del II Semestre (4) | Al II Semestre | | Semestral/ Anual (7)=(4)/(1) | Acumulada | | Total PEI 2008-2015 (10)=(6)/(3) | | | |
| | | | | | | | | 2010 (5) | 2008-2010 (6) | | 2010 (8)=(5)/(1) | 2008-2010 (9)=(6)/(2) | | | | |
| Mejoramiento, Ampliación del sistema de Agua Potable y Alcantarillado en Ciudad Etén, Distrito de Etén - Chiclayo - Lambayeque | Recursos | S/. | 149,749.00 | 5,837,927.00 | 5,850,179.00 | 5,850,179.00 | 0.00 | 0.00 | 12,252.00 | 0.00% | 0.00% | 0.21% | 0.21% | --- | --- | PAPT |
| Nuevas conexiones domiciliarias de agua en áreas urbanas | Producto | N° | 15.00 | 586.00 | 587.00 | 587.00 | 0.00 | 0.00 | 0.00 | 0.00% | 0.00% | 0.00% | 0.00% | | | |
| Nuevas conexiones domiciliarias de alcantarillado en áreas urbanas | Producto | N° | 15.00 | 586.00 | 587.00 | 587.00 | 0.00 | 0.00 | 0.00 | 0.00% | 0.00% | 0.00% | 0.00% | | | |
| Transferencias Financieras Realizadas | Producto | N° | 0.00 | 1.00 | 1.00 | 1.00 | 0.00 | 0.00 | 1.00 | 0.00% | 0.00% | 100.00% | 100.00% | | | |
| Mejoramiento Implementación del Sistema de Agua Potable y Alcantarillado C.P.M. Sallur, Distrito de Sana-Chiclayo - Lambayeque | Recursos | S/. | 300,000.00 | 4,422,642.00 | 4,422,642.00 | 4,422,642.00 | 0.00 | 0.00 | 0.00 | 0.00% | 0.00% | 0.00% | 0.00% | --- | --- | PAPT |
| Nuevas conexiones domiciliarias de agua en áreas urbanas | Producto | N° | 30.00 | 444.00 | 444.00 | 444.00 | 0.00 | 0.00 | 0.00 | 0.00% | 0.00% | 0.00% | 0.00% | | | |
| Nuevas conexiones domiciliarias de alcantarillado en áreas urbanas | Producto | N° | 30.00 | 444.00 | 444.00 | 444.00 | 0.00 | 0.00 | 0.00 | 0.00% | 0.00% | 0.00% | 0.00% | | | |
| Transferencias Financieras Realizadas | Producto | N° | 0.00 | 1.00 | 1.00 | 1.00 | 0.00 | 0.00 | 0.00 | 0.00% | 0.00% | 0.00% | 0.00% | | | |
| Mejoramiento del Sistema de Agua Potable con molino de viento en los Caseríos: San Pedro De Sasape, San Isidro, San Juan, Compuerta Marcelo, Las Juntas, Culpón Alto, Culpón Bajo y San Jorge, Provincia de Lambayeque - Lambayeque | Recursos | S/. | 95,000.00 | 852,423.00 | 852,423.00 | 852,423.00 | 0.00 | 0.00 | 0.00 | 0.00% | 0.00% | 0.00% | 0.00% | --- | --- | PAPT |
| Nuevas conexiones domiciliarias de agua en áreas urbanas | Producto | N° | 28.00 | 252.00 | 252.00 | 252.00 | 0.00 | 0.00 | 0.00 | 0.00% | 0.00% | 0.00% | 0.00% | | | |
| Nuevas conexiones domiciliarias de alcantarillado en áreas urbanas | Producto | N° | 0.00 | 0.00 | 0.00 | 0.00 | 0.00 | 0.00 | 0.00 | --- | --- | --- | --- | | | |
| Transferencias Financieras Realizadas | Producto | N° | 0.00 | 1.00 | 1.00 | 1.00 | 0.00 | 0.00 | 0.00 | 0.00% | 0.00% | 0.00% | 0.00% | | | |
| Construcción del Sistema de Abastecimiento de Agua Potable en Caserío Arbolsoy y Anexos, Distrito de Morrope - Lambayeque - Lambayeque | Recursos | S/. | 0.00 | 0.00 | 1,329,123.00 | 1,329,123.00 | 0.00 | 0.00 | 1,314,514.00 | --- | --- | 98.90% | 98.90% | --- | --- | PAPT |
| Nuevas conexiones domiciliarias de agua en áreas urbanas | Producto | N° | 0.00 | 0.00 | 392.00 | 392.00 | 0.00 | 0.00 | 0.00 | --- | --- | 0.00% | 0.00% | | | |
| Nuevas conexiones domiciliarias de alcantarillado en áreas urbanas | Producto | N° | 0.00 | 0.00 | 0.00 | 0.00 | 0.00 | 0.00 | 0.00 | --- | --- | --- | --- | | | |
| Transferencias Financieras Realizadas | Producto | N° | 0.00 | 0.00 | 1.00 | 1.00 | 0.00 | 0.00 | 1.00 | --- | --- | 100.00% | 100.00% | | | |
| Construcción del Sistema de Abastecimiento de Agua Potable en el C.P. Cruz de Mediana, Caserío Portada de Belén y A.H. 25 de Febrero, Distrito de Morrope - Lambayeque - Lambayeque | Recursos | S/. | 0.00 | 0.00 | 1,468,368.00 | 1,468,368.00 | 0.00 | 0.00 | 1,317,680.00 | --- | --- | 89.74% | 89.74% | --- | --- | PAPT |
| Nuevas conexiones domiciliarias de agua en áreas urbanas | Producto | N° | 0.00 | 0.00 | 433.00 | 433.00 | 0.00 | 0.00 | 0.00 | --- | --- | 0.00% | 0.00% | | | |
| Nuevas conexiones domiciliarias de alcantarillado en áreas urbanas | Producto | N° | 0.00 | 0.00 | 0.00 | 0.00 | 0.00 | 0.00 | 0.00 | --- | --- | --- | --- | | | |
| Transferencias Financieras Realizadas | Producto | N° | 0.00 | 0.00 | 1.00 | 1.00 | 0.00 | 0.00 | 1.00 | --- | --- | 100.00% | 100.00% | | | |
| Construcción del Sistema de Agua Potable para el Caserío de Annape y Anexo de San Antonio, Distrito de Morrope - Lambayeque - Lambayeque | Recursos | S/. | 0.00 | 0.00 | 391,072.00 | 391,072.00 | 0.00 | 0.00 | 315,700.00 | --- | --- | 80.73% | 80.73% | --- | --- | PAPT |
| Nuevas conexiones domiciliarias de agua en áreas urbanas | Producto | N° | 0.00 | 0.00 | 115.00 | 115.00 | 0.00 | 0.00 | 0.00 | --- | --- | 0.00% | 0.00% | | | |
| Nuevas conexiones domiciliarias de alcantarillado en áreas urbanas | Producto | N° | 0.00 | 0.00 | 0.00 | 0.00 | 0.00 | 0.00 | 0.00 | --- | --- | --- | --- | | | |
| Transferencias Financieras Realizadas | Producto | N° | 0.00 | 0.00 | 1.00 | 1.00 | 0.00 | 0.00 | 1.00 | --- | --- | 100.00% | 100.00% | | | |
| Instalación del Sistema de Alcantarillado y Conexiones Domiciliarias Unidad Vecinal El Sausal Lambayeque, Provincia de Lambayeque - Lambayeque | Recursos | S/. | 0.00 | 103,855.00 | 103,855.00 | 103,855.00 | 0.00 | 0.00 | 0.00 | 0.00% | 0.00% | 0.00% | 0.00% | --- | --- | PAPT |
| Nuevas conexiones domiciliarias de agua en áreas urbanas | Producto | N° | 0.00 | 0.00 | 0.00 | 0.00 | 0.00 | 0.00 | 0.00 | --- | --- | --- | --- | | | |
| Nuevas conexiones domiciliarias de alcantarillado en áreas urbanas | Producto | N° | 0.00 | 31.00 | 31.00 | 31.00 | 0.00 | 0.00 | 0.00 | 0.00% | 0.00% | 0.00% | 0.00% | | | |
| Transferencias Financieras Realizadas | Producto | N° | 0.00 | 1.00 | 1.00 | 1.00 | 0.00 | 0.00 | 0.00 | 0.00% | 0.00% | 0.00% | 0.00% | | | |
| Construcción del Sistema de Abastecimiento de Agua Potable en el Caserío Carrizal, Distrito de Morrope - Lambayeque - Lambayeque | Recursos | S/. | 0.00 | 0.00 | 155,976.00 | 155,976.00 | 0.00 | 0.00 | 77,988.00 | --- | --- | 50.00% | 50.00% | --- | --- | PAPT |
| Nuevas conexiones domiciliarias de agua en áreas urbanas | Producto | N° | 0.00 | 0.00 | 46.00 | 46.00 | 0.00 | 0.00 | 0.00 | --- | --- | 0.00% | 0.00% | | | |
| Nuevas conexiones domiciliarias de alcantarillado en áreas urbanas | Producto | N° | 0.00 | 0.00 | 0.00 | 0.00 | 0.00 | 0.00 | 0.00 | --- | --- | --- | --- | | | |
| Transferencias Financieras Realizadas | Producto | N° | 0.00 | 0.00 | 1.00 | 1.00 | 0.00 | 0.00 | 1.00 | --- | --- | 100.00% | 100.00% | | | |
| Mejoramiento, Construcción del Sistema Condominial de Agua Potable y de Alcantarillado de los C.P.M. Villa El Milagro y Cascapajas Ciudad Etén, Distrito de Etén - Chiclayo - Lambayeque | Recursos | S/. | 36,000.00 | 1,690,568.00 | 1,690,568.00 | 1,690,568.00 | 0.00 | 0.00 | 0.00 | 0.00% | 0.00% | 0.00% | 0.00% | --- | --- | PAPT |
| Nuevas conexiones domiciliarias de agua en áreas urbanas | Producto | N° | 4.00 | 170.00 | 170.00 | 170.00 | 0.00 | 0.00 | 0.00 | 0.00% | 0.00% | 0.00% | 0.00% | | | |
| Nuevas conexiones domiciliarias de alcantarillado en áreas urbanas | Producto | N° | 4.00 | 170.00 | 170.00 | 170.00 | 0.00 | 0.00 | 0.00 | 0.00% | 0.00% | 0.00% | 0.00% | | | |
| Transferencias Financieras Realizadas | Producto | N° | 0.00 | 1.00 | 1.00 | 1.00 | 0.00 | 0.00 | 0.00 | 0.00% | 0.00% | 0.00% | 0.00% | | | |
| Ampliación Agua Potable y Alcantarillado Cojal - Cayalti, Distrito de Cayalti - Chiclayo - Lambayeque | Recursos | S/. | 0.00 | 547,853.00 | 547,853.00 | 547,853.00 | 0.00 | 0.00 | 0.00 | 0.00% | 0.00% | 0.00% | 0.00% | --- | --- | PAPT |
| Nuevas conexiones domiciliarias de agua en áreas urbanas | Producto | N° | 0.00 | 55.00 | 55.00 | 55.00 | 0.00 | 0.00 | 0.00 | 0.00% | 0.00% | 0.00% | 0.00% | | | |
| Nuevas conexiones domiciliarias de alcantarillado en áreas urbanas | Producto | N° | 0.00 | 55.00 | 55.00 | 55.00 | 0.00 | 0.00 | 0.00 | 0.00% | 0.00% | 0.00% | 0.00% | | | |
| Transferencias Financieras Realizadas | Producto | N° | 0.00 | 1.00 | 1.00 | 1.00 | 0.00 | 0.00 | 0.00 | 0.00% | 0.00% | 0.00% | 0.00% | | | |

| Objetivo Estratégico General / Objetivo Estratégico Específico / Líneas de acción / Proyectos / Indicadores de Producto | Tipo de Indicador | Unidad de Medida | Línea Base 2007 | 2010 - II | | | | | | | | | | | PIA | PIM o Meta Modificada al 30.06.2009 | Fuente de Información, Medios de Verificación |
|---|-------------------|------------------|-----------------|-----------------|-------------------------|-------------------------|-----------------|----------------|--------------|------------------|-----------------------|---------|----------------------------------|-----|-----|-------------------------------------|---|
| | | | | Programación | | | Del II Semestre | Ejecución | | Semestral/ Anual | % de Avance | | Total PEI 2008-2015 (10)=(6)+(3) | | | | |
| | | | | Annual 2010 (1) | Acumulada 2008-2010 (2) | Total PEI 2008-2015 (3) | | Al II Semestre | | | Acumulada | | | | | | |
| | | | | | | | 2010 (5) | 2008-2010 (6) | (7)=(4)/(1) | 2010 (8)=(5)/(1) | 2008-2010 (9)=(6)/(2) | | | | | | |
| Mejoramiento del Servicio de Agua Potable y Alcantarillado del C.P.M La Otra Banda, Distrito de Sana - Chiclayo - Lambayeque | Recursos | S/. | 0.00 | 2,103,226.00 | 2,166,822.00 | 2,166,822.00 | 0.00 | 0.00 | 63,596.00 | 0.00% | 0.00% | 2.93% | 2.93% | --- | --- | PAPT | |
| Nuevas conexiones domiciliarias de agua en áreas urbanas | Producto | N° | 0.00 | 211.00 | 217.00 | 217.00 | 0.00 | 0.00 | 0.00 | 0.00% | 0.00% | 0.00% | 0.00% | | | | |
| Nuevas conexiones domiciliarias de alcantarillado en áreas urbanas | Producto | N° | 0.00 | 211.00 | 217.00 | 217.00 | 0.00 | 0.00 | 0.00 | 0.00% | 0.00% | 0.00% | 0.00% | | | | |
| Transferencias Financieras Realizadas | Producto | N° | 0.00 | 1.00 | 1.00 | 1.00 | 0.00 | 0.00 | 1.00 | 0.00% | 0.00% | 100.00% | 100.00% | | | | |
| Mejoramiento de la Capacidad Operativa de las Redes de Agua Potable y Alcantarillado de la Av. Prolongación Francisco Bolognesi, Provincia de Chiclayo - Lambayeque | Recursos | S/. | 0.00 | 9,649,789.00 | 9,949,789.00 | 9,949,789.00 | 0.00 | 0.00 | 150,000.00 | 0.00% | 0.00% | 1.51% | 1.51% | --- | --- | PAPT | |
| Nuevas conexiones domiciliarias de agua en áreas urbanas | Producto | N° | 0.00 | 968.00 | 998.00 | 998.00 | 0.00 | 0.00 | 0.00 | 0.00% | 0.00% | 0.00% | 0.00% | | | | |
| Nuevas conexiones domiciliarias de alcantarillado en áreas urbanas | Producto | N° | 0.00 | 968.00 | 998.00 | 998.00 | 0.00 | 0.00 | 0.00 | 0.00% | 0.00% | 0.00% | 0.00% | | | | |
| Transferencias Financieras Realizadas | Producto | N° | 0.00 | 1.00 | 1.00 | 1.00 | 0.00 | 0.00 | 1.00 | 0.00% | 0.00% | 100.00% | 100.00% | | | | |
| Mejoramiento e Instalación del Plan Maestro Agua Potable, Distrito de Pueblo Nuevo - Ferretale - Lambayeque | Recursos | S/. | 507,150.00 | 17,184,700.00 | 17,184,700.00 | 17,184,700.00 | 0.00 | 0.00 | 0.00 | 0.00% | 0.00% | 0.00% | 0.00% | --- | --- | PAPT | |
| Nuevas conexiones domiciliarias de agua en áreas urbanas | Producto | N° | 150.00 | 5,071.00 | 5,071.00 | 5,071.00 | 0.00 | 0.00 | 0.00 | 0.00% | 0.00% | 0.00% | 0.00% | | | | |
| Nuevas conexiones domiciliarias de alcantarillado en áreas urbanas | Producto | N° | 0.00 | 0.00 | 0.00 | 0.00 | 0.00 | 0.00 | 0.00 | --- | --- | --- | --- | | | | |
| Transferencias Financieras Realizadas | Producto | N° | 0.00 | 1.00 | 1.00 | 1.00 | 0.00 | 0.00 | 0.00 | 0.00% | 0.00% | 0.00% | 0.00% | | | | |
| Construcción del Plan Maestro de Saneamiento Agua Potable, Desague y Tratamiento de Aguas Residuales de la Habilitación Urbana Progresiva - Juan Tomis Stack - Ciudad de Dios, Distrito de San José - Lambayeque - Lambayeque | Recursos | S/. | 413,181.00 | 11,543,473.00 | 23,543,473.00 | 23,543,473.00 | 0.00 | 0.00 | 0.00 | 0.00% | 0.00% | 0.00% | 0.00% | --- | --- | PAPT | |
| Nuevas conexiones domiciliarias de agua en áreas urbanas | Producto | N° | 41.00 | 1,158.00 | 2,362.00 | 2,362.00 | 0.00 | 0.00 | 0.00 | 0.00% | 0.00% | 0.00% | 0.00% | | | | |
| Nuevas conexiones domiciliarias de alcantarillado en áreas urbanas | Producto | N° | 41.00 | 1,158.00 | 2,362.00 | 2,362.00 | 0.00 | 0.00 | 0.00 | 0.00% | 0.00% | 0.00% | 0.00% | | | | |
| Transferencias Financieras Realizadas | Producto | N° | 0.00 | 1.00 | 1.00 | 1.00 | 0.00 | 0.00 | 0.00 | 0.00% | 0.00% | 0.00% | 0.00% | | | | |
| Mejoramiento del Sistema de Agua Potable y Ampliación del Alcantarillado del Distrito de Patapo - Chiclayo - Lambayeque | Recursos | S/. | 3,409,071.00 | 0.00 | 5,548,174.00 | 5,548,174.00 | 0.00 | 0.00 | 3,459,739.48 | --- | --- | 62.36% | 62.36% | --- | --- | PAPT | |
| Nuevas conexiones domiciliarias de agua en áreas urbanas | Producto | N° | 342.00 | 0.00 | 557.00 | 557.00 | 0.00 | 0.00 | 1,020.87 | --- | --- | 183.28% | 183.28% | | | | |
| Nuevas conexiones domiciliarias de alcantarillado en áreas urbanas | Producto | N° | 342.00 | 0.00 | 557.00 | 557.00 | 0.00 | 0.00 | 1,020.87 | --- | --- | 183.28% | 183.28% | | | | |
| Transferencias Financieras Realizadas | Producto | N° | 0.00 | 0.00 | 1.00 | 1.00 | 0.00 | 0.00 | 1.00 | --- | --- | 100.00% | 100.00% | | | | |
| Transferencias Financieras para Ampliación de las Redes de Agua Potable, Alcantarillado con conexiones domiciliarias y Línea de Reforzamiento de los Pu | Recursos | S/. | 0.00 | 0.00 | 5,935,726.00 | 5,935,726.00 | 0.00 | 0.00 | 0.00 | --- | --- | 0.00% | 0.00% | --- | --- | PAPT | |
| Nuevas conexiones domiciliarias de agua en áreas urbanas | Producto | N° | 0.00 | 0.00 | 595.00 | 595.00 | 0.00 | 0.00 | 0.00 | --- | --- | 0.00% | 0.00% | | | | |
| Nuevas conexiones domiciliarias de alcantarillado en áreas urbanas | Producto | N° | 0.00 | 0.00 | 595.00 | 595.00 | 0.00 | 0.00 | 0.00 | --- | --- | 0.00% | 0.00% | | | | |
| Transferencias Financieras Realizadas | Producto | N° | 0.00 | 0.00 | 1.00 | 1.00 | 0.00 | 0.00 | 0.00 | --- | --- | 0.00% | 0.00% | | | | |
| Mejoramiento del Plan Maestro de Saneamiento Agua Potable, Desague y Tratamiento de Aguas Residuales del Cercado de Cayalti y Anexos, Distrito de Cayalti - Chiclayo - Lambayeque | Recursos | S/. | 350,000.00 | 13,655,070.00 | 13,655,070.00 | 13,655,070.00 | 0.00 | 0.00 | 2,800,000.00 | 0.00% | 0.00% | 20.51% | 20.51% | --- | --- | PAPT | |
| Nuevas conexiones domiciliarias de agua en áreas urbanas | Producto | N° | 35.00 | 1,370.00 | 1,370.00 | 1,370.00 | 0.00 | 0.00 | 0.00 | 0.00% | 0.00% | 0.00% | 0.00% | | | | |
| Nuevas conexiones domiciliarias de alcantarillado en áreas urbanas | Producto | N° | 35.00 | 1,370.00 | 1,370.00 | 1,370.00 | 0.00 | 0.00 | 0.00 | 0.00% | 0.00% | 0.00% | 0.00% | | | | |
| Transferencias Financieras Realizadas | Producto | N° | 0.00 | 1.00 | 1.00 | 1.00 | 0.00 | 0.00 | 1.00 | 0.00% | 0.00% | 100.00% | 100.00% | | | | |
| Ampliación y Mejoramiento Integral de los Sistemas de Agua Potable y Alcantarillado con conexiones domiciliarias del Distrito de Pomalca - Chiclayo - Lambayeque | Recursos | S/. | 0.00 | 19,428,290.00 | 19,981,799.00 | 19,981,799.00 | 0.00 | 0.00 | 553,509.00 | 0.00% | 0.00% | 2.77% | 2.77% | --- | --- | PAPT | |
| Nuevas conexiones domiciliarias de agua en áreas urbanas | Producto | N° | 0.00 | 1,949.00 | 2,005.00 | 2,005.00 | 0.00 | 0.00 | 0.00 | 0.00% | 0.00% | 0.00% | 0.00% | | | | |
| Nuevas conexiones domiciliarias de alcantarillado en áreas urbanas | Producto | N° | 0.00 | 1,949.00 | 2,005.00 | 2,005.00 | 0.00 | 0.00 | 0.00 | 0.00% | 0.00% | 0.00% | 0.00% | | | | |
| Transferencias Financieras Realizadas | Producto | N° | 0.00 | 1.00 | 1.00 | 1.00 | 0.00 | 0.00 | 1.00 | 0.00% | 0.00% | 100.00% | 100.00% | | | | |
| Transferencias Financieras para Mejoramiento y Ampliación del Sistema de Agua y Saneamiento del Centro Poblado de Luya, Distrito de Tumbán - Chiclayo - | Recursos | S/. | 0.00 | 0.00 | 2,523,932.00 | 2,523,932.00 | 0.00 | 0.00 | 0.00 | --- | --- | 0.00% | 0.00% | --- | --- | PAPT | |
| Nuevas conexiones domiciliarias de agua en áreas urbanas | Producto | N° | 0.00 | 0.00 | 253.00 | 253.00 | 0.00 | 0.00 | 0.00 | --- | --- | 0.00% | 0.00% | | | | |
| Nuevas conexiones domiciliarias de alcantarillado en áreas urbanas | Producto | N° | 0.00 | 0.00 | 253.00 | 253.00 | 0.00 | 0.00 | 0.00 | --- | --- | 0.00% | 0.00% | | | | |
| Transferencias Financieras Realizadas | Producto | N° | 0.00 | 0.00 | 1.00 | 1.00 | 0.00 | 0.00 | 0.00 | --- | --- | 0.00% | 0.00% | | | | |
| Transf. Financ. para el Mejoram. y Ampliac. Integral de los Sist. de Agua Potable y Alcant. de la localidad de Lambayeque | Recursos | S/. | 0.00 | 14,126,269.00 | 14,726,269.00 | 14,726,269.00 | 0.00 | 0.00 | 350,000.00 | 0.00% | 0.00% | 2.38% | 2.38% | --- | --- | PAPT | |
| Nuevas conexiones domiciliarias de agua en áreas urbanas | Producto | N° | 0.00 | 1,417.00 | 1,477.00 | 1,477.00 | 0.00 | 0.00 | 0.00 | 0.00% | 0.00% | 0.00% | 0.00% | | | | |
| Nuevas conexiones domiciliarias de alcantarillado en áreas urbanas | Producto | N° | 0.00 | 1,417.00 | 1,477.00 | 1,477.00 | 0.00 | 0.00 | 0.00 | 0.00% | 0.00% | 0.00% | 0.00% | | | | |
| Transferencias Financieras Realizadas | Producto | N° | 0.00 | 0.00 | 0.00 | 0.00 | 0.00 | 0.00 | 0.00 | --- | --- | --- | --- | | | | |

| Objetivo Estratégico General / Objetivo Estratégico Específico / Líneas de acción / Proyectos / Indicadores de Producto | Tipo de Indicador | Unidad de Medida | Línea Base 2007 | 2010 - II | | | | | | | | | | | PIA | PIM o Meta Modificada al 30.06.2009 | Fuente de Información, Medios de Verificación |
|--|-------------------|------------------|-----------------|-------------------|----------------------------|----------------------------|------------------------|----------------|------------------|---------------------------------|---------------------|--------------------------|-------------------------------------|-----|-----|-------------------------------------|---|
| | | | | Programación | | | Ejecución | | | % de Avance | | | | | | | |
| | | | | Anual 2010 (1) | Acumulada 2008-2010 (2) | Total PEI 2008-2015 (3) | Del II Semestre (4) | Al II Semestre | | Semestral/ Anual (7)=(4)/(1) | Acumulada | | Total PEI 2008-2015 (10)=(6)/(3) | | | | |
| | | | | | | | | 2010 (5) | 2008-2010 (6) | | 2010 (8)=(5)/(1) | 2008-2010 (9)=(6)/(2) | | | | | |
| Mejoramiento de la Red de Agua Potable y Alcantarillado de la Av. Pacifico C-3 A C-10 - Chiclayo, Provincia de Chiclayo - Lambayeque | Recursos | S/. | 0.00 | 0.00 | 637,421.00 | 637,421.00 | 0.00 | 0.00 | 637,421.00 | --- | --- | 100.00% | 100.00% | --- | --- | PAPT | |
| Nuevas conexiones domiciliarias de agua en áreas urbanas | Producto | N° | 0.00 | 0.00 | 64.00 | 64.00 | 0.00 | 0.00 | 64.00 | --- | --- | 100.00% | 100.00% | | | | |
| Nuevas conexiones domiciliarias de alcantarillado en áreas urbanas | Producto | N° | 0.00 | 0.00 | 64.00 | 64.00 | 0.00 | 0.00 | 64.00 | --- | --- | 100.00% | 100.00% | | | | |
| Transferencias Financieras Realizadas | Producto | N° | 0.00 | 0.00 | 1.00 | 1.00 | 0.00 | 0.00 | 1.00 | --- | --- | 100.00% | 100.00% | | | | |
| Mejoram.del Sist. de Agua Potable y Ampliación del Sistema de Alcantarillado de las localidades de La Cria y Pampa La Victoria | Recursos | S/. | 0.00 | 0.00 | 0.00 | 0.00 | 0.00 | 0.00 | 0.00 | --- | --- | --- | --- | --- | --- | PAPT | |
| Nuevas conexiones domiciliarias de agua en áreas urbanas | Producto | N° | 0.00 | 0.00 | 0.00 | 0.00 | 0.00 | 0.00 | 0.00 | --- | --- | --- | --- | | | | |
| Nuevas conexiones domiciliarias de alcantarillado en áreas urbanas | Producto | N° | 0.00 | 0.00 | 0.00 | 0.00 | 0.00 | 0.00 | 0.00 | --- | --- | --- | --- | | | | |
| Transferencias Financieras Realizadas | Producto | N° | 0.00 | 0.00 | 0.00 | 0.00 | 0.00 | 0.00 | 0.00 | --- | --- | --- | --- | | | | |
| Ampliación de las Redes de Agua Potable e Instalación del Sistema de Alcantarillado de la UPIIS Las Delicias, distrito Reque, Prov. de Chiclayo-Lambayeque | Recursos | S/. | 0.00 | 0.00 | 0.00 | 0.00 | 0.00 | 0.00 | 0.00 | --- | --- | --- | --- | --- | --- | PAPT | |
| Nuevas conexiones domiciliarias de agua en áreas urbanas | Producto | N° | 0.00 | 0.00 | 0.00 | 0.00 | 0.00 | 0.00 | 0.00 | --- | --- | --- | --- | | | | |
| Nuevas conexiones domiciliarias de alcantarillado en áreas urbanas | Producto | N° | 0.00 | 0.00 | 0.00 | 0.00 | 0.00 | 0.00 | 0.00 | --- | --- | --- | --- | | | | |
| Transferencias Financieras Realizadas | Producto | N° | 0.00 | 0.00 | 0.00 | 0.00 | 0.00 | 0.00 | 0.00 | --- | --- | --- | --- | | | | |
| Ampliación y Mejoramiento de Agua y Desague del distrito de Oyotun | Recursos | S/. | 0.00 | 0.00 | 0.00 | 0.00 | 0.00 | 0.00 | 0.00 | --- | --- | --- | --- | --- | --- | PAPT | |
| Nuevas conexiones domiciliarias de agua en áreas urbanas | Producto | N° | 0.00 | 0.00 | 0.00 | 0.00 | 0.00 | 0.00 | 0.00 | --- | --- | --- | --- | | | | |
| Nuevas conexiones domiciliarias de alcantarillado en áreas urbanas | Producto | N° | 0.00 | 0.00 | 0.00 | 0.00 | 0.00 | 0.00 | 0.00 | --- | --- | --- | --- | | | | |
| Transferencias Financieras Realizadas | Producto | N° | 0.00 | 0.00 | 0.00 | 0.00 | 0.00 | 0.00 | 0.00 | --- | --- | --- | --- | | | | |
| Mejoramiento del Plan Masstro de Saneamiento Agua Potable, Desague y Tratam. de Aguas Residuales del distrito de Sana - Chiriván. | Recursos | S/. | 0.00 | 0.00 | 0.00 | 0.00 | 0.00 | 0.00 | 0.00 | --- | --- | --- | --- | --- | --- | PAPT | |
| Nuevas conexiones domiciliarias de agua en áreas urbanas | Producto | N° | 0.00 | 0.00 | 0.00 | 0.00 | 0.00 | 0.00 | 0.00 | --- | --- | --- | --- | | | | |
| Nuevas conexiones domiciliarias de alcantarillado en áreas urbanas | Producto | N° | 0.00 | 0.00 | 0.00 | 0.00 | 0.00 | 0.00 | 0.00 | --- | --- | --- | --- | | | | |
| Transferencias Financieras Realizadas | Producto | N° | 0.00 | 0.00 | 0.00 | 0.00 | 0.00 | 0.00 | 0.00 | --- | --- | --- | --- | | | | |
| Mejoramiento y Ampliación de los servicios de Agua Potable, Alcantarillado y Tratamiento de aguas servidas para el AAHH.Alan García Pérez, dist.de Osmos | Recursos | S/. | 0.00 | 0.00 | 0.00 | 0.00 | 0.00 | 0.00 | 0.00 | --- | --- | --- | --- | --- | --- | PAPT | |
| Nuevas conexiones domiciliarias de agua en áreas urbanas | Producto | N° | 0.00 | 0.00 | 0.00 | 0.00 | 0.00 | 0.00 | 0.00 | --- | --- | --- | --- | | | | |
| Nuevas conexiones domiciliarias de alcantarillado en áreas urbanas | Producto | N° | 0.00 | 0.00 | 0.00 | 0.00 | 0.00 | 0.00 | 0.00 | --- | --- | --- | --- | | | | |
| Transferencias Financieras Realizadas | Producto | N° | 0.00 | 0.00 | 0.00 | 0.00 | 0.00 | 0.00 | 0.00 | --- | --- | --- | --- | | | | |
| Mejoramiento y Ampliación de los Servicios de Agua Potable y Alcantarillado Dpto. de Lambayeque | Recursos | S/. | 0.00 | 0.00 | 0.00 | 0.00 | 0.00 | 0.00 | 0.00 | --- | --- | --- | --- | --- | --- | PAPT | |
| Nuevas conexiones domiciliarias de agua en áreas urbanas | Producto | N° | 0.00 | 0.00 | 0.00 | 0.00 | 0.00 | 0.00 | 0.00 | --- | --- | --- | --- | | | | |
| Nuevas conexiones domiciliarias de alcantarillado en áreas urbanas | Producto | N° | 0.00 | 0.00 | 0.00 | 0.00 | 0.00 | 0.00 | 0.00 | --- | --- | --- | --- | | | | |
| Transferencias Financieras Realizadas | Producto | N° | 0.00 | 0.00 | 0.00 | 0.00 | 0.00 | 0.00 | 0.00 | --- | --- | --- | --- | | | | |
| Construcción Sistema Integral de Agua Potable y Alcantarillado de la localidad de Motupillo, Distrito De Pilpo - Ferreñafe - Lambayeque | Recursos | S/. | 0.00 | 0.00 | 0.00 | 0.00 | 0.00 | 0.00 | 0.00 | --- | --- | --- | --- | --- | --- | PAPT | |
| Nuevas conexiones domiciliarias de agua en áreas urbanas | Producto | N° | 0.00 | 0.00 | 0.00 | 0.00 | 0.00 | 0.00 | 0.00 | --- | --- | --- | --- | | | | |
| Nuevas conexiones domiciliarias de alcantarillado en áreas urbanas | Producto | N° | 0.00 | 0.00 | 0.00 | 0.00 | 0.00 | 0.00 | 0.00 | --- | --- | --- | --- | | | | |
| Transferencias Financieras Realizadas | Producto | N° | 0.00 | 0.00 | 0.00 | 0.00 | 0.00 | 0.00 | 0.00 | --- | --- | --- | --- | | | | |
| Tran. Finan. Para La Instalacion De La Red De Agua Potable, Alcantarillado Y Conexiones Domiciliarias Del Aa.Hh. Nuevo Cerropon-Chiclayo | Recursos | S/. | 0.00 | 0.00 | 0.00 | 0.00 | 0.00 | 0.00 | 829,977.00 | --- | --- | --- | --- | --- | --- | PAPT | |
| Nuevas conexiones domiciliarias de agua en áreas urbanas | Producto | N° | 0.00 | 0.00 | 0.00 | 0.00 | 0.00 | 0.00 | 1,224.52 | --- | --- | --- | --- | | | | |
| Nuevas conexiones domiciliarias de alcantarillado en áreas urbanas | Producto | N° | 0.00 | 0.00 | 0.00 | 0.00 | 0.00 | 0.00 | 1,224.52 | --- | --- | --- | --- | | | | |
| Transferencias Financieras Realizadas | Producto | N° | 0.00 | 0.00 | 0.00 | 0.00 | 0.00 | 0.00 | 1.00 | --- | --- | --- | --- | | | | |
| Tran. Finan. Para El Mejoramiento, Construc. Y Ampliación Del Sistema De Agua Potable Y Alcant. Casco Urbano, Distrito Pucala - Prov Chiclayo | Recursos | S/. | 0.00 | 0.00 | 0.00 | 0.00 | 0.00 | 0.00 | 0.00 | --- | --- | --- | --- | --- | --- | PAPT | |
| Nuevas conexiones domiciliarias de agua en áreas urbanas | Producto | N° | 0.00 | 0.00 | 0.00 | 0.00 | 0.00 | 0.00 | 0.00 | --- | --- | --- | --- | | | | |
| Nuevas conexiones domiciliarias de alcantarillado en áreas urbanas | Producto | N° | 0.00 | 0.00 | 0.00 | 0.00 | 0.00 | 0.00 | 0.00 | --- | --- | --- | --- | | | | |
| Transferencias Financieras Realizadas | Producto | N° | 0.00 | 0.00 | 0.00 | 0.00 | 0.00 | 0.00 | 0.00 | --- | --- | --- | --- | | | | |
| Tran. Financ. Para La Ampliación Del Sistema De Redes De Agua Potable Y Redes De Alcantarillado Del Distrito De Ferreñafe | Recursos | S/. | 0.00 | 0.00 | 0.00 | 0.00 | 0.00 | 0.00 | 0.00 | --- | --- | --- | --- | --- | --- | PAPT | |
| Nuevas conexiones domiciliarias de agua en áreas urbanas | Producto | N° | 0.00 | 0.00 | 0.00 | 0.00 | 0.00 | 0.00 | 0.00 | --- | --- | --- | --- | | | | |
| Nuevas conexiones domiciliarias de alcantarillado en áreas urbanas | Producto | N° | 0.00 | 0.00 | 0.00 | 0.00 | 0.00 | 0.00 | 0.00 | --- | --- | --- | --- | | | | |
| Transferencias Financieras Realizadas | Producto | N° | 0.00 | 0.00 | 0.00 | 0.00 | 0.00 | 0.00 | 0.00 | --- | --- | --- | --- | | | | |

| Objetivo Estratégico General / Objetivo Estratégico Específico / Líneas de acción / Proyectos / Indicadores de Producto | Tipo de Indicador | Unidad de Medida | Línea Base 2007 | 2010 - II | | | | | | | | | | | | Fuente de Información, Medios de Verificación | |
|--|-------------------|------------------|----------------------|-----------------------|-----------------------|-----------------------|-----------------|----------------|----------------------|------------------|------------------|---------------|-------------------------------------|-----------------------|--------------|---|-------------|
| | | | | Programación | | | Ejecución | | % de Avance | | | PIA | PIM o Meta Modificada al 30.06.2009 | | | | |
| | | | | Annual 2010 | Acumulada 2008-2010 | Total PEI 2008-2015 | Del II Semestre | Al II Semestre | | Semestral/ Anual | Acumulada | | | Total PEI | | | |
| | | | | (1) | (2) | (3) | (4) | 2010 (5) | 2008-2010 (6) | (7)=(4)/(1) | 2010 (8)=(5)/(1) | | | 2008-2010 (9)=(6)/(2) | (10)=(6)/(3) | | |
| Transf.Financ.Para Mejoramiento Y Ampliación De Sistemas De Agua Potable Y Alcantarillado Localidad De Motupe, Distrito De Motupe | Recursos | S/. | 0.00 | 0.00 | 0.00 | 0.00 | 0.00 | 0.00 | 0.00 | 0.00 | --- | --- | --- | --- | --- | --- | PAPT |
| Nuevas conexiones domiciliarias de agua en áreas urbanas | Producto | N° | 0.00 | 0.00 | 0.00 | 0.00 | 0.00 | 0.00 | 0.00 | 0.00 | --- | --- | --- | --- | --- | --- | |
| Nuevas conexiones domiciliarias de alcantarillado en áreas urbanas | Producto | N° | 0.00 | 0.00 | 0.00 | 0.00 | 0.00 | 0.00 | 0.00 | 0.00 | --- | --- | --- | --- | --- | --- | |
| Transferencias Financieras Realizadas | Producto | N° | 0.00 | 0.00 | 0.00 | 0.00 | 0.00 | 0.00 | 0.00 | 0.00 | --- | --- | --- | --- | --- | --- | |
| Transf.Financ.Para El Mejoram.Y Ampt. De Los Sist.De Agua Potable Y Alcant. En El Eje De Art. De La Carretera Chiclayo-Pimentel (Sector. Circundantes) | Recursos | S/. | 0.00 | 0.00 | 0.00 | 0.00 | 0.00 | 0.00 | 0.00 | 0.00 | --- | --- | --- | --- | --- | --- | PAPT |
| Nuevas conexiones domiciliarias de agua en áreas urbanas | Producto | N° | 0.00 | 0.00 | 0.00 | 0.00 | 0.00 | 0.00 | 0.00 | 0.00 | --- | --- | --- | --- | --- | --- | |
| Nuevas conexiones domiciliarias de alcantarillado en áreas urbanas | Producto | N° | 0.00 | 0.00 | 0.00 | 0.00 | 0.00 | 0.00 | 0.00 | 0.00 | --- | --- | --- | --- | --- | --- | |
| Transferencias Financieras Realizadas | Producto | N° | 0.00 | 0.00 | 0.00 | 0.00 | 0.00 | 0.00 | 0.00 | 0.00 | --- | --- | --- | --- | --- | --- | |
| Subtotal - Lambayeque | Recursos | S/. | 25,771,766.00 | 151,013,403.00 | 259,562,131.00 | 289,562,131.00 | 0.00 | 0.00 | 44,094,852.48 | 0.00% | 0.00% | 16.99% | 15.23% | 0.00 | 0.00 | 0.00 | PAPT |
| Nuevas conexiones domiciliarias de agua en áreas urbanas | Producto | N° | 2,507.00 | 16,975.00 | 27,523.00 | 30,533.00 | 0.00 | 0.00 | 3,442.05 | 0.00% | 0.00% | 12.51% | 11.27% | | | | |
| Nuevas conexiones domiciliarias de alcantarillado en áreas urbanas | Producto | N° | 2,668.00 | 16,969.00 | 28,897.00 | 31,907.00 | 0.00 | 0.00 | 3,473.05 | 0.00% | 0.00% | 12.02% | 10.88% | | | | |
| Transferencias Financieras Realizadas | Producto | N° | 0.00 | 30.00 | 58.00 | 59.00 | 0.00 | 0.00 | 39.00 | 0.00% | 0.00% | 67.24% | 66.10% | | | | |
| Transferencia Financiera para Mejoramiento del Sistema de Alcantarillado - Yauco | Recursos | S/. | 0.00 | 0.00 | 1,996,643.00 | 1,996,643.00 | 0.00 | 0.00 | 0.00 | --- | --- | 0.00% | 0.00% | --- | --- | --- | PAPT |
| Nuevas conexiones domiciliarias de agua en áreas urbanas | Producto | N° | 0.00 | 0.00 | 0.00 | 0.00 | 0.00 | 0.00 | 0.00 | --- | --- | --- | --- | | | | |
| Nuevas conexiones domiciliarias de alcantarillado en áreas urbanas | Producto | N° | 0.00 | 0.00 | 589.00 | 589.00 | 0.00 | 0.00 | 0.00 | --- | --- | 0.00% | 0.00% | | | | |
| Transferencias Financieras Realizadas | Producto | N° | 0.00 | 0.00 | 1.00 | 1.00 | 0.00 | 0.00 | 0.00 | --- | --- | 0.00% | 0.00% | | | | |
| Medidas de Rápido Impacto de EMAPA Huacho, ciudad de Huacho | Recursos | S/. | 117,000.00 | 0.00 | 14,942,836.00 | 14,942,836.00 | 0.00 | 0.00 | 389,084.00 | --- | --- | 2.60% | 2.60% | --- | --- | --- | PAPT |
| Nuevas conexiones domiciliarias de agua en áreas urbanas | Producto | N° | 12.00 | 0.00 | 1,499.00 | 1,499.00 | 0.00 | 0.00 | 0.00 | --- | --- | 0.00% | 0.00% | | | | |
| Nuevas conexiones domiciliarias de alcantarillado en áreas urbanas | Producto | N° | 12.00 | 0.00 | 1,499.00 | 1,499.00 | 0.00 | 0.00 | 0.00 | --- | --- | 0.00% | 0.00% | | | | |
| Transferencias Financieras Realizadas | Producto | N° | 0.00 | 0.00 | 1.00 | 1.00 | 0.00 | 0.00 | 0.00 | --- | --- | 0.00% | 0.00% | | | | |
| Ampliación y Mejoramiento del Sistema de Agua Potable y Alcantarillado en el Distrito de Nuevo Imperial | Recursos | S/. | 0.00 | 608,210.00 | 2,783,356.00 | 2,783,356.00 | 0.00 | 0.00 | 1,370,646.00 | 0.00% | 0.00% | 49.24% | 49.24% | --- | --- | --- | PAPT |
| Nuevas conexiones domiciliarias de agua en áreas urbanas | Producto | N° | 0.00 | 61.00 | 279.00 | 279.00 | 0.00 | 0.00 | 0.00 | 0.00% | 0.00% | 0.00% | 0.00% | | | | |
| Nuevas conexiones domiciliarias de alcantarillado en áreas urbanas | Producto | N° | 0.00 | 61.00 | 279.00 | 279.00 | 0.00 | 0.00 | 0.00 | 0.00% | 0.00% | 0.00% | 0.00% | | | | |
| Transferencias Financieras Realizadas | Producto | N° | 0.00 | 1.00 | 1.00 | 1.00 | 0.00 | 0.00 | 1.00 | 0.00% | 0.00% | 100.00% | 100.00% | | | | |
| Ampliación y Mejoramiento de los Sistemas de Agua Potable y Alcantarillado del Esquema Valle Amaputa del Distrito de Ate Vitarte | Recursos | S/. | 7,100,000.00 | 0.00 | 1.00 | 20,777,838.00 | 0.00 | 0.00 | 0.00 | --- | --- | 0.00% | 0.00% | --- | --- | --- | PAPT |
| Nuevas conexiones domiciliarias de agua en áreas urbanas | Producto | N° | 712.00 | 0.00 | 0.00 | 2,085.00 | 0.00 | 0.00 | 0.00 | --- | --- | --- | --- | | | | |
| Nuevas conexiones domiciliarias de alcantarillado en áreas urbanas | Producto | N° | 712.00 | 0.00 | 0.00 | 2,085.00 | 0.00 | 0.00 | 0.00 | --- | --- | --- | --- | | | | |
| Transferencias Financieras Realizadas | Producto | N° | 0.00 | 0.00 | 0.00 | 1.00 | 0.00 | 0.00 | 0.00 | --- | --- | --- | --- | | | | |
| Ampliación y Mejoramiento de los Sistemas de Agua Potable y Alcantarillado del Esquema San Juan Macías y Anexos - Distritos del Callao y San Martín De Porres | Recursos | S/. | 5,361,468.00 | 0.00 | 0.00 | 15,308,577.00 | 0.00 | 0.00 | 6,069,792.00 | --- | --- | --- | 39.65% | --- | --- | --- | PAPT |
| Nuevas conexiones domiciliarias de agua en áreas urbanas | Producto | N° | 538.00 | 0.00 | 0.00 | 1,536.00 | 0.00 | 0.00 | 301.04 | --- | --- | --- | 19.60% | | | | |
| Nuevas conexiones domiciliarias de alcantarillado en áreas urbanas | Producto | N° | 538.00 | 0.00 | 0.00 | 1,536.00 | 0.00 | 0.00 | 301.04 | --- | --- | --- | 19.60% | | | | |
| Transferencias Financieras Realizadas | Producto | N° | 0.00 | 0.00 | 0.00 | 1.00 | 0.00 | 0.00 | 2.00 | --- | --- | --- | 200.00% | | | | |
| Mejoramiento del Sistema de Agua Potable y Terminación del Sistema de Alcantarillado del Centro Poblado Simón Bolívar | Recursos | S/. | 0.00 | 526,598.00 | 526,598.00 | 526,598.00 | 0.00 | 0.00 | 0.00 | 0.00% | 0.00% | 0.00% | 0.00% | --- | --- | --- | PAPT |
| Nuevas conexiones domiciliarias de agua en áreas urbanas | Producto | N° | 0.00 | 53.00 | 53.00 | 53.00 | 0.00 | 0.00 | 0.00 | 0.00% | 0.00% | 0.00% | 0.00% | | | | |
| Nuevas conexiones domiciliarias de alcantarillado en áreas urbanas | Producto | N° | 0.00 | 53.00 | 53.00 | 53.00 | 0.00 | 0.00 | 0.00 | 0.00% | 0.00% | 0.00% | 0.00% | | | | |
| Transferencias Financieras Realizadas | Producto | N° | 0.00 | 1.00 | 1.00 | 1.00 | 0.00 | 0.00 | 0.00 | 0.00% | 0.00% | 0.00% | 0.00% | | | | |
| Proyecto Ampliación y Mejoramiento de los Sistemas de Agua Potable y Alcantarillado para Sargento Lorentz - 2da.Etapa en el Distrito de San Juan De Lurigancho | Recursos | S/. | 16,000,000.00 | 0.00 | 35,586,776.00 | 35,586,776.00 | 0.00 | 0.00 | 21,700,000.00 | --- | --- | 60.98% | 60.98% | --- | --- | --- | PAPT |
| Nuevas conexiones domiciliarias de agua en áreas urbanas | Producto | N° | 1,605.00 | 0.00 | 3,570.00 | 3,570.00 | 0.00 | 0.00 | 2,177.00 | --- | --- | 60.98% | 60.98% | | | | |
| Nuevas conexiones domiciliarias de alcantarillado en áreas urbanas | Producto | N° | 1,605.00 | 0.00 | 3,570.00 | 3,570.00 | 0.00 | 0.00 | 2,177.00 | --- | --- | 60.98% | 60.98% | | | | |
| Transferencias Financieras Realizadas | Producto | N° | 0.00 | 0.00 | 1.00 | 1.00 | 0.00 | 0.00 | 1.00 | --- | --- | 100.00% | 100.00% | | | | |
| Mejoramiento y Ampliación de los Sistemas de Agua Potable y Alcantarillado de Paramonga | Recursos | S/. | 1,200,000.00 | 0.00 | 4,352,860.00 | 4,352,860.00 | 0.00 | 0.00 | 4,352,860.00 | --- | --- | 100.00% | 100.00% | --- | --- | --- | PAPT |
| Nuevas conexiones domiciliarias de agua en áreas urbanas | Producto | N° | 120.00 | 0.00 | 437.00 | 437.00 | 0.00 | 0.00 | 0.00 | --- | --- | 0.00% | 0.00% | | | | |
| Nuevas conexiones domiciliarias de alcantarillado en áreas urbanas | Producto | N° | 120.00 | 0.00 | 437.00 | 437.00 | 0.00 | 0.00 | 0.00 | --- | --- | 0.00% | 0.00% | | | | |
| Transferencias Financieras Realizadas | Producto | N° | 0.00 | 0.00 | 1.00 | 1.00 | 0.00 | 0.00 | 1.00 | --- | --- | 100.00% | 100.00% | | | | |
| Mejoramiento del Sistema de Abastecimiento de Agua Potable y Alcantarillado del A.H. 3 de Octubre Huaral | Recursos | S/. | 0.00 | 1,046,374.00 | 1,046,374.00 | 1,046,374.00 | 0.00 | 0.00 | 0.00 | 0.00% | 0.00% | 0.00% | 0.00% | --- | --- | --- | PAPT |
| Nuevas conexiones domiciliarias de agua en áreas urbanas | Producto | N° | 0.00 | 105.00 | 105.00 | 105.00 | 0.00 | 0.00 | 0.00 | 0.00% | 0.00% | 0.00% | 0.00% | | | | |
| Nuevas conexiones domiciliarias de alcantarillado en áreas urbanas | Producto | N° | 0.00 | 105.00 | 105.00 | 105.00 | 0.00 | 0.00 | 0.00 | 0.00% | 0.00% | 0.00% | 0.00% | | | | |
| Transferencias Financieras Realizadas | Producto | N° | 0.00 | 1.00 | 1.00 | 1.00 | 0.00 | 0.00 | 0.00 | 0.00% | 0.00% | 0.00% | 0.00% | | | | |

| Objetivo Estratégico General / Objetivo Estratégico Específico / Líneas de acción / Proyectos / Indicadores de Producto | Tipo de Indicador | Unidad de Medida | Línea Base 2007 | 2010 - II | | | | | | | | | | PIA | PIM o Meta Modificada al 30.06.2009 | Fuente de Información, Medios de Verificación |
|--|-------------------|------------------|-----------------|-----------------|-------------------------|-------------------------|---------------------|----------------|---------------|------------------------------|------------------|-----------------------|----------------------------------|-----|-------------------------------------|---|
| | | | | Programación | | | Ejecución | | % de Avance | | | | | | | |
| | | | | Annual 2010 (1) | Acumulada 2008-2010 (2) | Total PEI 2008-2015 (3) | Del II Semestre (4) | Al II Semestre | | Semestral/ Anual (7)=(4)/(1) | Acumulada | | Total PEI 2008-2015 (10)=(6)/(3) | | | |
| | | | | | | | | 2010 (5) | 2008-2010 (6) | | 2010 (8)=(5)/(1) | 2008-2010 (9)=(6)/(2) | | | | |
| Ampliación y Mejoramiento de los Sistemas de Agua Potable y Alcantarillado del Esquema Integral Carabaylo | Recursos | S/. | 9,263,693.00 | 0.00 | 44,390,080.00 | 44,390,080.00 | 0.00 | 0.00 | 16,100,000.00 | --- | --- | 36.27% | 36.27% | --- | --- | PAPT |
| Nuevas conexiones domiciliarias de agua en áreas urbanas | Producto | N° | 929.00 | 0.00 | 4,453.00 | 4,453.00 | 0.00 | 0.00 | 1,615.00 | --- | --- | 36.27% | 36.27% | | | |
| Nuevas conexiones domiciliarias de alcantarillado en áreas urbanas | Producto | N° | 929.00 | 0.00 | 4,453.00 | 4,453.00 | 0.00 | 0.00 | 1,615.00 | --- | --- | 36.27% | 36.27% | | | |
| Transferencias Financieras Realizadas | Producto | N° | 0.00 | 0.00 | 1.00 | 1.00 | 0.00 | 0.00 | 1.00 | --- | --- | 100.00% | 100.00% | | | |
| Construcción de Red de Desague La Quebrada | Recursos | S/. | 0.00 | 1,921,343.00 | 1,921,343.00 | 1,921,343.00 | 0.00 | 0.00 | 0.00 | 0.00% | 0.00% | 0.00% | 0.00% | --- | --- | PAPT |
| Nuevas conexiones domiciliarias de agua en áreas urbanas | Producto | N° | 0.00 | 0.00 | 0.00 | 0.00 | 0.00 | 0.00 | 0.00 | --- | --- | --- | --- | | | |
| Nuevas conexiones domiciliarias de alcantarillado en áreas urbanas | Producto | N° | 0.00 | 567.00 | 567.00 | 567.00 | 0.00 | 0.00 | 0.00 | 0.00% | 0.00% | 0.00% | 0.00% | | | |
| Transferencias Financieras Realizadas | Producto | N° | 0.00 | 1.00 | 1.00 | 1.00 | 0.00 | 0.00 | 0.00 | 0.00% | 0.00% | 0.00% | 0.00% | | | |
| Instalación de los Sistemas de Agua Potable y Alcantarillado del Esquema Lomas de Zapallal del Distrito de Puente Piedra | Recursos | S/. | 2,363,982.00 | 0.00 | 0.00 | 21,836,065.00 | 0.00 | 0.00 | 19,180,019.00 | --- | --- | --- | 87.84% | --- | --- | PAPT |
| Nuevas conexiones domiciliarias de agua en áreas urbanas | Producto | N° | 237.00 | 0.00 | 0.00 | 2,191.00 | 0.00 | 0.00 | 0.00 | --- | --- | --- | 0.00% | | | |
| Nuevas conexiones domiciliarias de alcantarillado en áreas urbanas | Producto | N° | 237.00 | 0.00 | 0.00 | 2,191.00 | 0.00 | 0.00 | 0.00 | --- | --- | --- | 0.00% | | | |
| Transferencias Financieras Realizadas | Producto | N° | 0.00 | 0.00 | 0.00 | 1.00 | 0.00 | 0.00 | 2.00 | --- | --- | --- | 200.00% | | | |
| Transferencias Financieras para Ampliación y Mejoramiento de los Sistemas de Agua Potable y Alcantarillado Esquema Naña, Distrito Lurigancho | Recursos | S/. | 0.00 | 27,998,459.00 | 29,919,859.00 | 39,919,859.00 | 0.00 | 0.00 | 0.00 | 0.00% | 0.00% | 0.00% | 0.00% | --- | --- | PAPT |
| Nuevas conexiones domiciliarias de agua en áreas urbanas | Producto | N° | 0.00 | 2,809.00 | 3,002.00 | 4,005.00 | 0.00 | 0.00 | 0.00 | 0.00% | 0.00% | 0.00% | 0.00% | | | |
| Nuevas conexiones domiciliarias de alcantarillado en áreas urbanas | Producto | N° | 0.00 | 2,809.00 | 3,002.00 | 4,005.00 | 0.00 | 0.00 | 0.00 | 0.00% | 0.00% | 0.00% | 0.00% | | | |
| Transferencias Financieras Realizadas | Producto | N° | 0.00 | 0.00 | 0.00 | 1.00 | 0.00 | 0.00 | 0.00 | --- | --- | --- | 0.00% | | | |
| Transferencias Financieras Ampliación y Mejoramiento de los Sistemas de Agua Potable y Alcantarillado del Esquema Tambo Viejo y Anexos - Distrito de C | Recursos | S/. | 0.00 | 9,766,483.00 | 17,432,746.00 | 17,432,746.00 | 0.00 | 0.00 | 0.00 | 0.00% | 0.00% | 0.00% | 0.00% | --- | --- | PAPT |
| Nuevas conexiones domiciliarias de agua en áreas urbanas | Producto | N° | 0.00 | 980.00 | 1,749.00 | 1,749.00 | 0.00 | 0.00 | 0.00 | 0.00% | 0.00% | 0.00% | 0.00% | | | |
| Nuevas conexiones domiciliarias de alcantarillado en áreas urbanas | Producto | N° | 0.00 | 980.00 | 1,749.00 | 1,749.00 | 0.00 | 0.00 | 0.00 | 0.00% | 0.00% | 0.00% | 0.00% | | | |
| Transferencias Financieras Realizadas | Producto | N° | 0.00 | 1.00 | 1.00 | 1.00 | 0.00 | 0.00 | 0.00 | 0.00% | 0.00% | 0.00% | 0.00% | | | |
| Transferencias Financieras para Rehabilitación de Redes Secundarias y Conexiones Domiciliarias de Alcantarillado en la Urbanización Pedregal Alto y Ba | Recursos | S/. | 0.00 | 0.00 | 6,669,328.00 | 6,669,328.00 | 0.00 | 0.00 | 0.00 | --- | --- | 0.00% | 0.00% | --- | --- | PAPT |
| Nuevas conexiones domiciliarias de agua en áreas urbanas | Producto | N° | 0.00 | 0.00 | 0.00 | 0.00 | 0.00 | 0.00 | 0.00 | --- | --- | --- | --- | | | |
| Nuevas conexiones domiciliarias de alcantarillado en áreas urbanas | Producto | N° | 0.00 | 0.00 | 1,968.00 | 1,968.00 | 0.00 | 0.00 | 0.00 | --- | --- | 0.00% | 0.00% | | | |
| Transferencias Financieras Realizadas | Producto | N° | 0.00 | 0.00 | 1.00 | 1.00 | 0.00 | 0.00 | 0.00 | --- | --- | 0.00% | 0.00% | | | |
| Transferencias Financieras para Instalación Redes Secundarias y Conexiones Domiciliarias de Agua Potable y Alcantarillado en el Asentamiento Humano Ju | Recursos | S/. | 0.00 | 6,209,483.00 | 10,654,361.00 | 10,654,361.00 | 0.00 | 0.00 | 0.00 | 0.00% | 0.00% | 0.00% | 0.00% | --- | --- | PAPT |
| Nuevas conexiones domiciliarias de agua en áreas urbanas | Producto | N° | 0.00 | 623.00 | 1,069.00 | 1,069.00 | 0.00 | 0.00 | 0.00 | 0.00% | 0.00% | 0.00% | 0.00% | | | |
| Nuevas conexiones domiciliarias de alcantarillado en áreas urbanas | Producto | N° | 0.00 | 623.00 | 1,069.00 | 1,069.00 | 0.00 | 0.00 | 0.00 | 0.00% | 0.00% | 0.00% | 0.00% | | | |
| Transferencias Financieras Realizadas | Producto | N° | 0.00 | 1.00 | 1.00 | 1.00 | 0.00 | 0.00 | 0.00 | 0.00% | 0.00% | 0.00% | 0.00% | | | |
| Ampliación y Mejoramiento de los Sistemas de Agua Potable y Alcantarillado del Esquema Santa María de Huachipa en el distrito de Lurigancho - Chosica | Recursos | S/. | 0.00 | 0.00 | 0.00 | 27,658,545.00 | 0.00 | 0.00 | 0.00 | --- | --- | --- | 0.00% | --- | --- | PAPT |
| Nuevas conexiones domiciliarias de agua en áreas urbanas | Producto | N° | 0.00 | 0.00 | 0.00 | 2,775.00 | 0.00 | 0.00 | 0.00 | --- | --- | --- | 0.00% | | | |
| Nuevas conexiones domiciliarias de alcantarillado en áreas urbanas | Producto | N° | 0.00 | 0.00 | 0.00 | 2,775.00 | 0.00 | 0.00 | 0.00 | --- | --- | --- | 0.00% | | | |
| Transferencias Financieras Realizadas | Producto | N° | 0.00 | 0.00 | 0.00 | 1.00 | 0.00 | 0.00 | 0.00 | --- | --- | --- | 0.00% | | | |
| Mejoramiento del Sistema de Agua Potable e Instalación del Sistema de Alcantarillado en el Centro Poblado Menor Carmen Alto | Recursos | S/. | 0.00 | 1,906,717.00 | 1,906,717.00 | 1,906,717.00 | 0.00 | 0.00 | 0.00 | 0.00% | 0.00% | 0.00% | 0.00% | --- | --- | PAPT |
| Nuevas conexiones domiciliarias de agua en áreas urbanas | Producto | N° | 0.00 | 191.00 | 191.00 | 191.00 | 0.00 | 0.00 | 0.00 | 0.00% | 0.00% | 0.00% | 0.00% | | | |
| Nuevas conexiones domiciliarias de alcantarillado en áreas urbanas | Producto | N° | 0.00 | 191.00 | 191.00 | 191.00 | 0.00 | 0.00 | 0.00 | 0.00% | 0.00% | 0.00% | 0.00% | | | |
| Transferencias Financieras Realizadas | Producto | N° | 0.00 | 1.00 | 1.00 | 1.00 | 0.00 | 0.00 | 0.00 | 0.00% | 0.00% | 0.00% | 0.00% | | | |
| Mejoramiento e Instalación del Sistema de Agua Potable y Alcantarillado para la capital de distrito Colonia - Pampas | Recursos | S/. | 0.00 | 0.00 | 618,459.00 | 618,459.00 | 0.00 | 0.00 | 618,459.00 | --- | --- | 100.00% | 100.00% | --- | --- | PAPT |
| Nuevas conexiones domiciliarias de agua en áreas urbanas | Producto | N° | 0.00 | 0.00 | 62.00 | 62.00 | 0.00 | 0.00 | 0.00 | --- | --- | 0.00% | 0.00% | | | |
| Nuevas conexiones domiciliarias de alcantarillado en áreas urbanas | Producto | N° | 0.00 | 0.00 | 62.00 | 62.00 | 0.00 | 0.00 | 0.00 | --- | --- | 0.00% | 0.00% | | | |
| Transferencias Financieras Realizadas | Producto | N° | 0.00 | 0.00 | 1.00 | 1.00 | 0.00 | 0.00 | 1.00 | --- | --- | 100.00% | 100.00% | | | |
| Rehabilitación del Sistema de Agua y Alcantarillado de la Av. Luna Arrieta y Puerto de Huacho | Recursos | S/. | 18,000.00 | 0.00 | 584,843.00 | 584,843.00 | 0.00 | 0.00 | 442,577.00 | --- | --- | 75.67% | 75.67% | --- | --- | PAPT |
| Nuevas conexiones domiciliarias de agua en áreas urbanas | Producto | N° | 2.00 | 0.00 | 59.00 | 59.00 | 0.00 | 0.00 | 0.00 | --- | --- | 0.00% | 0.00% | | | |
| Nuevas conexiones domiciliarias de alcantarillado en áreas urbanas | Producto | N° | 2.00 | 0.00 | 59.00 | 59.00 | 0.00 | 0.00 | 0.00 | --- | --- | 0.00% | 0.00% | | | |
| Transferencias Financieras Realizadas | Producto | N° | 0.00 | 0.00 | 1.00 | 1.00 | 0.00 | 0.00 | 1.00 | --- | --- | 100.00% | 100.00% | | | |

| Objetivo Estratégico General / Objetivo Estratégico Específico / Líneas de acción / Proyectos / Indicadores de Producto | Tipo de Indicador | Unidad de Medida | Línea Base 2007 | 2010 - II | | | | | | | | | | | PIA | PIM o Meta Modificada al 30.06.2009 | Fuente de Información, Medios de Verificación |
|--|-------------------|------------------|-----------------|-----------------|-------------------------|-------------------------|---------------------|----------------|---------------|------------------------------|------------------|-----------------------|----------------------------------|-----|-----|-------------------------------------|---|
| | | | | Programación | | | Ejecución | | % de Avance | | | | | | | | |
| | | | | Annual 2010 (1) | Acumulada 2008-2010 (2) | Total PEI 2008-2015 (3) | Del II Semestre (4) | Al II Semestre | | Semestral/ Anual (7)=(4)/(1) | Acumulada | | Total PEI 2008-2015 (10)=(6)/(3) | | | | |
| | | | | | | | | 2010 (5) | 2008-2010 (6) | | 2010 (8)=(5)/(1) | 2008-2010 (9)=(6)/(2) | | | | | |
| Instalación de Redes Secundarias y Conexiones Domiciliares de Agua Potable y Alcantarillado - A. H. Proyecto Integral Quebrada del Nuevo Horizonte - 4ta. Etapa Pachacamac - Distrito de Villa El Salvador | Recursos | S/. | 0.00 | 1,047,701.00 | 1,047,701.00 | 1,047,701.00 | 0.00 | 0.00 | 0.00 | 0.00% | 0.00% | 0.00% | 0.00% | --- | --- | PAPT | |
| Nuevas conexiones domiciliarias de agua en áreas urbanas | Producto | N° | 0.00 | 105.00 | 105.00 | 105.00 | 0.00 | 0.00 | 0.00 | 0.00% | 0.00% | 0.00% | 0.00% | | | | |
| Nuevas conexiones domiciliarias de alcantarillado en áreas urbanas | Producto | N° | 0.00 | 105.00 | 105.00 | 105.00 | 0.00 | 0.00 | 0.00 | 0.00% | 0.00% | 0.00% | 0.00% | | | | |
| Transferencias Financieras Realizadas | Producto | N° | 0.00 | 1.00 | 1.00 | 1.00 | 0.00 | 0.00 | 0.00 | 0.00% | 0.00% | 0.00% | 0.00% | | | | |
| Instalación del Sistema de Alcantarillado para las partes altas de Huaycán - Distrito de Ate Vitarte | Recursos | S/. | 0.00 | 0.00 | 0.00 | 33,253,638.00 | 0.00 | 0.00 | 0.00 | --- | --- | --- | 0.00% | --- | --- | PAPT | |
| Nuevas conexiones domiciliarias de agua en áreas urbanas | Producto | N° | 0.00 | 0.00 | 0.00 | 3,336.00 | 0.00 | 0.00 | 0.00 | --- | --- | --- | 0.00% | | | | |
| Nuevas conexiones domiciliarias de alcantarillado en áreas urbanas | Producto | N° | 0.00 | 0.00 | 0.00 | 3,336.00 | 0.00 | 0.00 | 0.00 | --- | --- | --- | 0.00% | | | | |
| Transferencias Financieras Realizadas | Producto | N° | 0.00 | 0.00 | 0.00 | 1.00 | 0.00 | 0.00 | 0.00 | --- | --- | --- | 0.00% | | | | |
| Ampliación y Mejoramiento del Sistema de Agua Potable y Alcantarillado Esquema 7mo, 9no y 10mo Sector de Villa El Salvador- CODIMUVES | Recursos | S/. | 11,834,000.00 | 0.00 | 0.00 | 46,930,742.00 | 0.00 | 0.00 | 16,500,000.00 | --- | --- | --- | 35.16% | --- | --- | PAPT | |
| Nuevas conexiones domiciliarias de agua en áreas urbanas | Producto | N° | 1,187.00 | 0.00 | 0.00 | 4,708.00 | 0.00 | 0.00 | 0.00 | --- | --- | --- | 0.00% | | | | |
| Nuevas conexiones domiciliarias de alcantarillado en áreas urbanas | Producto | N° | 1,187.00 | 0.00 | 0.00 | 4,708.00 | 0.00 | 0.00 | 0.00 | --- | --- | --- | 0.00% | | | | |
| Transferencias Financieras Realizadas | Producto | N° | 0.00 | 0.00 | 0.00 | 1.00 | 0.00 | 0.00 | 1.00 | --- | --- | --- | 100.00% | | | | |
| Instalación de Sistema de Agua y Desague Centro Poblado La Huaca I Etapa | Recursos | S/. | 0.00 | 669,911.00 | 669,911.00 | 669,911.00 | 0.00 | 0.00 | 0.00 | 0.00% | 0.00% | 0.00% | 0.00% | --- | --- | PAPT | |
| Nuevas conexiones domiciliarias de agua en áreas urbanas | Producto | N° | 0.00 | 0.00 | 0.00 | 0.00 | 0.00 | 0.00 | 0.00 | --- | --- | --- | --- | | | | |
| Nuevas conexiones domiciliarias de alcantarillado en áreas urbanas | Producto | N° | 0.00 | 198.00 | 198.00 | 198.00 | 0.00 | 0.00 | 0.00 | 0.00% | 0.00% | 0.00% | 0.00% | | | | |
| Transferencias Financieras Realizadas | Producto | N° | 0.00 | 1.00 | 1.00 | 1.00 | 0.00 | 0.00 | 0.00 | 0.00% | 0.00% | 0.00% | 0.00% | | | | |
| Ampliación y Mejoramiento del Sistema de Agua Potable y Alcantarillado para la Quebrada de Manchay - Distrito de Pachacamac | Recursos | S/. | 21,631,000.00 | 30,552,605.00 | 45,564,531.00 | 95,564,531.00 | 0.00 | 0.00 | 36,967,019.00 | 0.00% | 0.00% | 81.13% | 38.88% | --- | --- | PAPT | |
| Nuevas conexiones domiciliarias de agua en áreas urbanas | Producto | N° | 2,170.00 | 3,065.00 | 4,571.00 | 9,587.00 | 0.00 | 0.00 | 0.00 | 0.00% | 0.00% | 0.00% | 0.00% | | | | |
| Nuevas conexiones domiciliarias de alcantarillado en áreas urbanas | Producto | N° | 2,170.00 | 3,065.00 | 4,571.00 | 9,587.00 | 0.00 | 0.00 | 0.00 | 0.00% | 0.00% | 0.00% | 0.00% | | | | |
| Transferencias Financieras Realizadas | Producto | N° | 0.00 | 0.00 | 0.00 | 1.00 | 0.00 | 0.00 | 1.00 | --- | --- | --- | 100.00% | | | | |
| Ampliación y Mejoramiento del Sistema de Agua Potable y Alcantarillado para el Esquema Santa Rosa y Ancón, Distritos de Santa Rosa y Ancón | Recursos | S/. | 10,470,041.00 | 0.00 | 0.00 | 57,926,619.00 | 0.00 | 0.00 | 3,788,959.00 | --- | --- | --- | 6.54% | --- | --- | PAPT | |
| Nuevas conexiones domiciliarias de agua en áreas urbanas | Producto | N° | 1,050.00 | 0.00 | 0.00 | 5,811.00 | 0.00 | 0.00 | 0.00 | --- | --- | --- | 0.00% | | | | |
| Nuevas conexiones domiciliarias de alcantarillado en áreas urbanas | Producto | N° | 1,050.00 | 0.00 | 0.00 | 5,811.00 | 0.00 | 0.00 | 0.00 | --- | --- | --- | 0.00% | | | | |
| Transferencias Financieras Realizadas | Producto | N° | 0.00 | 0.00 | 0.00 | 1.00 | 0.00 | 0.00 | 1.00 | --- | --- | --- | 100.00% | | | | |
| Mejoramiento del Sistema de Agua Potable de Ricardo Palma - Huarochiri | Recursos | S/. | 975,419.00 | 197,443.00 | 814,134.00 | 814,134.00 | 0.00 | 0.00 | 616,691.00 | 0.00% | 0.00% | 75.75% | 75.75% | --- | --- | PAPT | |
| Nuevas conexiones domiciliarias de agua en áreas urbanas | Producto | N° | 288.00 | 58.00 | 240.00 | 240.00 | 0.00 | 0.00 | 0.00 | 0.00% | 0.00% | 0.00% | 0.00% | | | | |
| Nuevas conexiones domiciliarias de alcantarillado en áreas urbanas | Producto | N° | 0.00 | 0.00 | 0.00 | 0.00 | 0.00 | 0.00 | 0.00 | --- | --- | --- | --- | | | | |
| Transferencias Financieras Realizadas | Producto | N° | 0.00 | 1.00 | 1.00 | 1.00 | 0.00 | 0.00 | 1.00 | 0.00% | 0.00% | 100.00% | 100.00% | | | | |
| Construcción Sistema de Agua Potable y Saneamiento del Centro Poblado de Quichas, Provincia de Oyón - Lima | Recursos | S/. | 0.00 | 770,124.00 | 770,124.00 | 770,124.00 | 0.00 | 0.00 | 0.00 | 0.00% | 0.00% | 0.00% | 0.00% | --- | --- | PAPT | |
| Nuevas conexiones domiciliarias de agua en áreas urbanas | Producto | N° | 0.00 | 77.00 | 77.00 | 77.00 | 0.00 | 0.00 | 0.00 | 0.00% | 0.00% | 0.00% | 0.00% | | | | |
| Nuevas conexiones domiciliarias de alcantarillado en áreas urbanas | Producto | N° | 0.00 | 77.00 | 77.00 | 77.00 | 0.00 | 0.00 | 0.00 | 0.00% | 0.00% | 0.00% | 0.00% | | | | |
| Transferencias Financieras Realizadas | Producto | N° | 0.00 | 1.00 | 1.00 | 1.00 | 0.00 | 0.00 | 0.00 | 0.00% | 0.00% | 0.00% | 0.00% | | | | |
| Construcción Sistema de Agua Potable y Saneamiento Centro Poblado de Malley, Provincia de Oyón - Lima | Recursos | S/. | 0.00 | 413,576.00 | 413,576.00 | 413,576.00 | 0.00 | 0.00 | 0.00 | 0.00% | 0.00% | 0.00% | 0.00% | --- | --- | PAPT | |
| Nuevas conexiones domiciliarias de agua en áreas urbanas | Producto | N° | 0.00 | 41.00 | 41.00 | 41.00 | 0.00 | 0.00 | 0.00 | 0.00% | 0.00% | 0.00% | 0.00% | | | | |
| Nuevas conexiones domiciliarias de alcantarillado en áreas urbanas | Producto | N° | 0.00 | 41.00 | 41.00 | 41.00 | 0.00 | 0.00 | 0.00 | 0.00% | 0.00% | 0.00% | 0.00% | | | | |
| Transferencias Financieras Realizadas | Producto | N° | 0.00 | 1.00 | 1.00 | 1.00 | 0.00 | 0.00 | 0.00 | 0.00% | 0.00% | 0.00% | 0.00% | | | | |
| Mejoramiento del Sistema de Agua Potable y Alcantarillado del A.H. Toma y Cilla - Distrito de Santa María | Recursos | S/. | 200,413.00 | 0.00 | 104,167.00 | 104,167.00 | 0.00 | 0.00 | 104,166.00 | --- | --- | 100.00% | 100.00% | --- | --- | PAPT | |
| Nuevas conexiones domiciliarias de agua en áreas urbanas | Producto | N° | 20.00 | 0.00 | 10.00 | 10.00 | 0.00 | 0.00 | 10.00 | --- | --- | 100.00% | 100.00% | | | | |
| Nuevas conexiones domiciliarias de alcantarillado en áreas urbanas | Producto | N° | 20.00 | 0.00 | 10.00 | 10.00 | 0.00 | 0.00 | 10.00 | --- | --- | 100.00% | 100.00% | | | | |
| Transferencias Financieras Realizadas | Producto | N° | 0.00 | 0.00 | 1.00 | 1.00 | 0.00 | 0.00 | 1.00 | --- | --- | 100.00% | 100.00% | | | | |
| Rehabilitación de la Red de Agua Potable y Alcantarillado de las Avenidas Santa Rosa, Cruz de Cano y Puquio Cano - Provincia de Huaura | Recursos | S/. | 0.00 | 534,455.00 | 534,455.00 | 534,455.00 | 0.00 | 0.00 | 0.00 | 0.00% | 0.00% | 0.00% | 0.00% | --- | --- | PAPT | |
| Nuevas conexiones domiciliarias de agua en áreas urbanas | Producto | N° | 0.00 | 54.00 | 54.00 | 54.00 | 0.00 | 0.00 | 0.00 | 0.00% | 0.00% | 0.00% | 0.00% | | | | |
| Nuevas conexiones domiciliarias de alcantarillado en áreas urbanas | Producto | N° | 0.00 | 54.00 | 54.00 | 54.00 | 0.00 | 0.00 | 0.00 | 0.00% | 0.00% | 0.00% | 0.00% | | | | |
| Transferencias Financieras Realizadas | Producto | N° | 0.00 | 1.00 | 1.00 | 1.00 | 0.00 | 0.00 | 0.00 | 0.00% | 0.00% | 0.00% | 0.00% | | | | |

| Objetivo Estratégico General / Objetivo Estratégico Específico / Líneas de acción / Proyectos / Indicadores de Producto | | | Tipo de Indicador | Unidad de Medida | Línea Base 2007 | 2010 - II | | | | | | | | | | PIA | PIM o Meta Modificada al 30.06.2009 | Fuente de Información, Medios de Verificación |
|---|---|----------|-------------------|------------------|-----------------|----------------|-------------------------|-------------------------|---------------------|----------------|---------------|------------------------------|------------------|-----------------------|----------------------------------|-----|-------------------------------------|---|
| | | | | | | Programación | | | Ejecución | | | % de Avance | | | | | | |
| | | | | | | Anual 2010 (1) | Acumulada 2008-2010 (2) | Total PEI 2008-2015 (3) | Del II Semestre (4) | Al II Semestre | | Semestral/ Anual (7)=(5)/(1) | Acumulada | | Total PEI 2008-2015 (10)=(9)/(3) | | | |
| | | | | | | | | | | 2010 (5) | 2008-2010 (6) | | 2010 (8)=(5)/(1) | 2008-2010 (9)=(6)/(2) | | | | |
| | Mejoramiento del Sistema de Agua Potable y Alcantarillado de la localidad de Mazo en el distrito de Vegueta-Provincia de Huaura | Recursos | S/. | 31,102.00 | 0.00 | 1,254,097.00 | 1,254,097.00 | 0.00 | 0.00 | 1,004,097.00 | --- | --- | 80.07% | 80.07% | --- | --- | PAPT | |
| | Nuevas conexiones domiciliarias de agua en áreas urbanas | Producto | N° | 3.00 | 0.00 | 126.00 | 126.00 | 0.00 | 0.00 | 0.00 | --- | --- | 0.00% | 0.00% | | | | |
| | Nuevas conexiones domiciliarias de alcantarillado en áreas urbanas | Producto | N° | 3.00 | 0.00 | 126.00 | 126.00 | 0.00 | 0.00 | 0.00 | --- | --- | 0.00% | 0.00% | | | | |
| | Transferencias Financieras Realizadas | Producto | N° | 0.00 | 0.00 | 1.00 | 1.00 | 0.00 | 0.00 | 1.00 | --- | --- | 100.00% | 100.00% | | | | |
| | Ampliación del Sistema de Desagüe de los AA.HH. Los Álamos y Miramar, distrito de Chancay - Hualal - Lima | Recursos | S/. | 1,085,228.00 | 356,820.00 | 356,820.00 | 356,820.00 | 0.00 | 0.00 | 0.00 | 0.00% | 0.00% | 0.00% | 0.00% | --- | --- | PAPT | |
| | Nuevas conexiones domiciliarias de agua en áreas urbanas | Producto | N° | 0.00 | 0.00 | 0.00 | 0.00 | 0.00 | 0.00 | 0.00 | --- | --- | --- | --- | | | | |
| | Nuevas conexiones domiciliarias de alcantarillado en áreas urbanas | Producto | N° | 320.00 | 105.00 | 105.00 | 105.00 | 0.00 | 0.00 | 0.00 | 0.00% | 0.00% | 0.00% | 0.00% | | | | |
| | Transferencias Financieras Realizadas | Producto | N° | 0.00 | 1.00 | 1.00 | 1.00 | 0.00 | 0.00 | 0.00 | 0.00% | 0.00% | 0.00% | 0.00% | | | | |
| | Ampliación Sistema de Desagüe AA.HH. La Soledad y Pacifico, distrito de Chancay - Hualal - Lima | Recursos | S/. | 1,110,872.00 | 370,291.00 | 370,291.00 | 370,291.00 | 0.00 | 0.00 | 0.00 | 0.00% | 0.00% | 0.00% | 0.00% | --- | --- | PAPT | |
| | Nuevas conexiones domiciliarias de agua en áreas urbanas | Producto | N° | 0.00 | 0.00 | 0.00 | 0.00 | 0.00 | 0.00 | 0.00 | --- | --- | --- | --- | | | | |
| | Nuevas conexiones domiciliarias de alcantarillado en áreas urbanas | Producto | N° | 328.00 | 109.00 | 109.00 | 109.00 | 0.00 | 0.00 | 0.00 | 0.00% | 0.00% | 0.00% | 0.00% | | | | |
| | Transferencias Financieras Realizadas | Producto | N° | 0.00 | 1.00 | 1.00 | 1.00 | 0.00 | 0.00 | 0.00 | 0.00% | 0.00% | 0.00% | 0.00% | | | | |
| | Ampliación Línea de Conducción Planta Quepepampa - La Soledad, distrito de Chancay - Hualal - Lima | Recursos | S/. | 1,015,000.00 | 0.00 | 437,374.00 | 437,374.00 | 0.00 | 0.00 | 437,374.00 | --- | --- | 100.00% | 100.00% | --- | --- | PAPT | |
| | Nuevas conexiones domiciliarias de agua en áreas urbanas | Producto | N° | 0.00 | 0.00 | 0.00 | 0.00 | 0.00 | 0.00 | 0.00 | --- | --- | --- | --- | | | | |
| | Nuevas conexiones domiciliarias de alcantarillado en áreas urbanas | Producto | N° | 0.00 | 0.00 | 0.00 | 0.00 | 0.00 | 0.00 | 0.00 | --- | --- | --- | --- | | | | |
| | Transferencias Financieras Realizadas | Producto | N° | 0.00 | 0.00 | 1.00 | 1.00 | 0.00 | 0.00 | 1.00 | --- | --- | 100.00% | 100.00% | | | | |
| | Renovación de la Red de Agua Potable y Alcantarillado de la Urbanización Las Palmas, AA.HH. La Esperanza y Zonas Aledañas del distrito de Hualmay | Recursos | S/. | 1,000,000.00 | 0.00 | 981,373.00 | 981,373.00 | 0.00 | 0.00 | 981,373.00 | --- | --- | 100.00% | 100.00% | --- | --- | PAPT | |
| | Nuevas conexiones domiciliarias de agua en áreas urbanas | Producto | N° | 100.00 | 0.00 | 98.00 | 98.00 | 0.00 | 0.00 | 0.00 | --- | --- | 0.00% | 0.00% | | | | |
| | Nuevas conexiones domiciliarias de alcantarillado en áreas urbanas | Producto | N° | 100.00 | 0.00 | 98.00 | 98.00 | 0.00 | 0.00 | 0.00 | --- | --- | 0.00% | 0.00% | | | | |
| | Transferencias Financieras Realizadas | Producto | N° | 0.00 | 0.00 | 1.00 | 1.00 | 0.00 | 0.00 | 1.00 | --- | --- | 100.00% | 100.00% | | | | |
| | Transferencias Financieras para Adecuación y Mejoramiento de los Equipos de Bombeo de las localidades de Huacho, Sayán y Vegueta | Recursos | S/. | 0.00 | 0.00 | 2,980,826.00 | 2,980,826.00 | 0.00 | 0.00 | 0.00 | --- | --- | 0.00% | 0.00% | --- | --- | PAPT | |
| | Nuevas conexiones domiciliarias de agua en áreas urbanas | Producto | N° | 0.00 | 0.00 | 880.00 | 880.00 | 0.00 | 0.00 | 0.00 | --- | --- | 0.00% | 0.00% | | | | |
| | Nuevas conexiones domiciliarias de alcantarillado en áreas urbanas | Producto | N° | 0.00 | 0.00 | 0.00 | 0.00 | 0.00 | 0.00 | 0.00 | --- | --- | --- | --- | | | | |
| | Transferencias Financieras Realizadas | Producto | N° | 0.00 | 0.00 | 1.00 | 1.00 | 0.00 | 0.00 | 0.00 | --- | --- | 0.00% | 0.00% | | | | |
| | Mejoramiento del Sistema de Producción de Agua Potable de la localidad de Hualal | Recursos | S/. | 0.00 | 1,503,270.00 | 1,503,270.00 | 1,503,270.00 | 0.00 | 0.00 | 0.00 | 0.00% | 0.00% | 0.00% | 0.00% | --- | --- | PAPT | |
| | Nuevas conexiones domiciliarias de agua en áreas urbanas | Producto | N° | 0.00 | 444.00 | 444.00 | 444.00 | 0.00 | 0.00 | 0.00 | 0.00% | 0.00% | 0.00% | 0.00% | | | | |
| | Nuevas conexiones domiciliarias de alcantarillado en áreas urbanas | Producto | N° | 0.00 | 0.00 | 0.00 | 0.00 | 0.00 | 0.00 | 0.00 | --- | --- | --- | --- | | | | |
| | Transferencias Financieras Realizadas | Producto | N° | 0.00 | 1.00 | 1.00 | 1.00 | 0.00 | 0.00 | 1.00 | 0.00% | 0.00% | 0.00% | 0.00% | | | | |
| | Mejoramiento de las Redes del Sistema de Alcantarillado del Centro Poblado Unificado José Carlos Mariátegui, distrito de Huaura - Huaura Lima | Recursos | S/. | 998,152.00 | 0.00 | 680,201.00 | 680,201.00 | 0.00 | 0.00 | 236,267.00 | --- | --- | 34.73% | 34.73% | --- | --- | PAPT | |
| | Nuevas conexiones domiciliarias de agua en áreas urbanas | Producto | N° | 0.00 | 0.00 | 0.00 | 0.00 | 0.00 | 0.00 | 0.00 | --- | --- | --- | --- | | | | |
| | Nuevas conexiones domiciliarias de alcantarillado en áreas urbanas | Producto | N° | 295.00 | 0.00 | 201.00 | 201.00 | 0.00 | 0.00 | 0.00 | --- | --- | 0.00% | 0.00% | | | | |
| | Transferencias Financieras Realizadas | Producto | N° | 0.00 | 0.00 | 1.00 | 1.00 | 0.00 | 0.00 | 1.00 | --- | --- | 100.00% | 100.00% | | | | |
| | Transferencias Financieras para Rehabilitación y Mejoramiento del Sistema de Agua Potable y Alcantarillado de la ciudad de Huarochiri | Recursos | S/. | 0.00 | 0.00 | 3,795,953.00 | 3,795,953.00 | 0.00 | 0.00 | 0.00 | --- | --- | 0.00% | 0.00% | --- | --- | PAPT | |
| | Nuevas conexiones domiciliarias de agua en áreas urbanas | Producto | N° | 0.00 | 0.00 | 381.00 | 381.00 | 0.00 | 0.00 | 0.00 | --- | --- | 0.00% | 0.00% | | | | |
| | Nuevas conexiones domiciliarias de alcantarillado en áreas urbanas | Producto | N° | 0.00 | 0.00 | 381.00 | 381.00 | 0.00 | 0.00 | 0.00 | --- | --- | 0.00% | 0.00% | | | | |
| | Transferencias Financieras Realizadas | Producto | N° | 0.00 | 0.00 | 1.00 | 1.00 | 0.00 | 0.00 | 0.00 | --- | --- | 0.00% | 0.00% | | | | |
| | Construcción del Reservorio Apoyado de 1,500 m3 Buena Vista - distrito de Barancca | Recursos | S/. | 180,804.00 | 0.00 | 769,196.00 | 769,196.00 | 0.00 | 0.00 | 647,317.00 | --- | --- | 84.16% | 84.16% | --- | --- | PAPT | |
| | Nuevas conexiones domiciliarias de agua en áreas urbanas | Producto | N° | 0.00 | 0.00 | 0.00 | 0.00 | 0.00 | 0.00 | 0.00 | --- | --- | --- | --- | | | | |
| | Nuevas conexiones domiciliarias de alcantarillado en áreas urbanas | Producto | N° | 0.00 | 0.00 | 0.00 | 0.00 | 0.00 | 0.00 | 0.00 | --- | --- | --- | --- | | | | |
| | Transferencias Financieras Realizadas | Producto | N° | 0.00 | 0.00 | 1.00 | 1.00 | 0.00 | 0.00 | 1.00 | --- | --- | 100.00% | 100.00% | | | | |
| | Nuevo Sistema de Abastecimiento de Agua Potable - Pativilca | Recursos | S/. | 1,340,230.00 | 0.00 | 640,161.00 | 640,161.00 | 0.00 | 0.00 | 640,161.00 | --- | --- | 100.00% | 100.00% | --- | --- | PAPT | |
| | Nuevas conexiones domiciliarias de agua en áreas urbanas | Producto | N° | 395.00 | 0.00 | 189.00 | 189.00 | 0.00 | 0.00 | 189.00 | --- | --- | 100.00% | 100.00% | | | | |
| | Nuevas conexiones domiciliarias de alcantarillado en áreas urbanas | Producto | N° | 0.00 | 0.00 | 0.00 | 0.00 | 0.00 | 0.00 | 0.00 | --- | --- | --- | --- | | | | |
| | Transferencias Financieras Realizadas | Producto | N° | 0.00 | 0.00 | 1.00 | 1.00 | 0.00 | 0.00 | 1.00 | --- | --- | 100.00% | 100.00% | | | | |

| Objetivo Estratégico General / Objetivo Estratégico Específico / Líneas de acción / Proyectos / Indicadores de Producto | Tipo de Indicador | Unidad de Medida | Línea Base 2007 | 2010 - II | | | | | | | | | | PIA | PIM o Meta Modificada al 30.06.2009 | Fuente de Información, Medios de Verificación |
|--|-------------------|------------------|-----------------|----------------|-------------------------|-------------------------|-----------------|----------------|---------------|------------------------------|------------------|-----------------------|----------------------------------|-----|-------------------------------------|---|
| | | | | Programación | | | Del II Semestre | Ejecución | | % de Avance | | | | | | |
| | | | | Anual 2010 (1) | Acumulada 2008-2010 (2) | Total PEI 2008-2015 (3) | | Al II Semestre | | Semestral/ Anual (7)=(4)/(1) | Acumulada | | Total PEI 2008-2015 (10)=(6)/(3) | | | |
| | | | | | | | | 2010 (5) | 2008-2010 (6) | | 2010 (8)=(5)/(1) | 2008-2010 (9)=(6)/(2) | | | | |
| Transferencia Financiera para la Instalación de Agua Potable y Alcantarillado de los AA.HH. 15 de Enero, Olof Palma y Papa León XXII | Recursos | S/. | 0.00 | 0.00 | 12,236,909.00 | 12,236,909.00 | 0.00 | 0.00 | 0.00 | --- | --- | 0.00% | 0.00% | --- | --- | PAPT |
| Nuevas conexiones domiciliarias de agua en áreas urbanas | Producto | N° | 0.00 | 0.00 | 1,228.00 | 1,228.00 | 0.00 | 0.00 | 0.00 | --- | --- | 0.00% | 0.00% | | | |
| Nuevas conexiones domiciliarias de alcantarillado en áreas urbanas | Producto | N° | 0.00 | 0.00 | 1,228.00 | 1,228.00 | 0.00 | 0.00 | 0.00 | --- | --- | 0.00% | 0.00% | | | |
| Transferencias Financieras Realizadas | Producto | N° | 0.00 | 0.00 | 1.00 | 1.00 | 0.00 | 0.00 | 0.00 | --- | --- | 0.00% | 0.00% | | | |
| Instalación del Sistema de Agua Potable y Ampliación del Sistema de Alcantarillado Sector Cerro Roncador de la Zona Sur Este de Barranca Lima | Recursos | S/. | 0.00 | 0.00 | 3,498,670.00 | 3,498,670.00 | 0.00 | 0.00 | 3,672,436.00 | --- | --- | 104.97% | 104.97% | --- | --- | PAPT |
| Nuevas conexiones domiciliarias de agua en áreas urbanas | Producto | N° | 0.00 | 0.00 | 351.00 | 351.00 | 0.00 | 0.00 | 351.00 | --- | --- | 100.00% | 100.00% | | | |
| Nuevas conexiones domiciliarias de alcantarillado en áreas urbanas | Producto | N° | 0.00 | 0.00 | 351.00 | 351.00 | 0.00 | 0.00 | 351.00 | --- | --- | 100.00% | 100.00% | | | |
| Transferencias Financieras Realizadas | Producto | N° | 0.00 | 0.00 | 1.00 | 1.00 | 0.00 | 0.00 | 1.00 | --- | --- | 100.00% | 100.00% | | | |
| Mejoramiento y Ampliación del Sistema de Agua Potable y Alcantarillado en el Centro Poblado San Marcos de la Aguada del distrito de Mala Cañete | Recursos | S/. | 0.00 | 0.00 | 5,065,575.00 | 5,065,575.00 | 0.00 | 0.00 | 0.00 | --- | --- | 0.00% | 0.00% | --- | --- | PAPT |
| Nuevas conexiones domiciliarias de agua en áreas urbanas | Producto | N° | 0.00 | 0.00 | 508.00 | 508.00 | 0.00 | 0.00 | 0.00 | --- | --- | 0.00% | 0.00% | | | |
| Nuevas conexiones domiciliarias de alcantarillado en áreas urbanas | Producto | N° | 0.00 | 0.00 | 508.00 | 508.00 | 0.00 | 0.00 | 0.00 | --- | --- | 0.00% | 0.00% | | | |
| Transferencias Financieras Realizadas | Producto | N° | 0.00 | 0.00 | 1.00 | 1.00 | 0.00 | 0.00 | 0.00 | --- | --- | 0.00% | 0.00% | | | |
| Mejoramiento y Ampliación del Sistema de Tratamiento de Aguas Residuales en la localidad de Cerro Azul - Cañete | Recursos | S/. | 0.00 | 0.00 | 3,644,326.00 | 3,644,326.00 | 0.00 | 0.00 | 0.00 | --- | --- | 0.00% | 0.00% | --- | --- | PAPT |
| Nuevas conexiones domiciliarias de agua en áreas urbanas | Producto | N° | 0.00 | 0.00 | 0.00 | 0.00 | 0.00 | 0.00 | 0.00 | --- | --- | --- | --- | | | |
| Nuevas conexiones domiciliarias de alcantarillado en áreas urbanas | Producto | N° | 0.00 | 0.00 | 0.00 | 0.00 | 0.00 | 0.00 | 0.00 | --- | --- | --- | --- | | | |
| Transferencias Financieras Realizadas | Producto | N° | 0.00 | 0.00 | 1.00 | 1.00 | 0.00 | 0.00 | 0.00 | --- | --- | 0.00% | 0.00% | | | |
| Mejoramiento y Ampliación del Sistema de Agua Potable y Alcantarillado en la localidad de San Antonio - Cañete | Recursos | S/. | 0.00 | 0.00 | 5,493,543.00 | 5,493,543.00 | 0.00 | 0.00 | 0.00 | --- | --- | 0.00% | 0.00% | --- | --- | PAPT |
| Nuevas conexiones domiciliarias de agua en áreas urbanas | Producto | N° | 0.00 | 0.00 | 551.00 | 551.00 | 0.00 | 0.00 | 0.00 | --- | --- | 0.00% | 0.00% | | | |
| Nuevas conexiones domiciliarias de alcantarillado en áreas urbanas | Producto | N° | 0.00 | 0.00 | 551.00 | 551.00 | 0.00 | 0.00 | 0.00 | --- | --- | 0.00% | 0.00% | | | |
| Transferencias Financieras Realizadas | Producto | N° | 0.00 | 0.00 | 1.00 | 1.00 | 0.00 | 0.00 | 0.00 | --- | --- | 0.00% | 0.00% | | | |
| Construcción de Reservorio Rehabilitación de Redes Matrices de Agua Potable, Alcantarillado y Conexiones Domiciliarias de la Urb. Huacho, San Pedro y Zona Adyacente Distrito Huacho Huarua Lima | Recursos | S/. | 0.00 | 0.00 | 2,077,997.00 | 2,077,997.00 | 0.00 | 0.00 | 0.00 | --- | --- | 0.00% | 0.00% | --- | --- | PAPT |
| Nuevas conexiones domiciliarias de agua en áreas urbanas | Producto | N° | 0.00 | 0.00 | 208.00 | 208.00 | 0.00 | 0.00 | 0.00 | --- | --- | 0.00% | 0.00% | | | |
| Nuevas conexiones domiciliarias de alcantarillado en áreas urbanas | Producto | N° | 0.00 | 0.00 | 208.00 | 208.00 | 0.00 | 0.00 | 0.00 | --- | --- | 0.00% | 0.00% | | | |
| Transferencias Financieras Realizadas | Producto | N° | 0.00 | 0.00 | 1.00 | 1.00 | 0.00 | 0.00 | 0.00 | --- | --- | 0.00% | 0.00% | | | |
| Transferencias Financieras para Reubicación del Colector Villa El Salvador Tramo Parque Zonal Huayna Capac y Huascar - Lima | Recursos | S/. | 0.00 | 0.00 | 3,909,284.00 | 3,909,284.00 | 0.00 | 0.00 | 0.00 | --- | --- | 0.00% | 0.00% | --- | --- | PAPT |
| Nuevas conexiones domiciliarias de agua en áreas urbanas | Producto | N° | 0.00 | 0.00 | 0.00 | 0.00 | 0.00 | 0.00 | 0.00 | --- | --- | --- | --- | | | |
| Nuevas conexiones domiciliarias de alcantarillado en áreas urbanas | Producto | N° | 0.00 | 0.00 | 0.00 | 0.00 | 0.00 | 0.00 | 0.00 | --- | --- | --- | --- | | | |
| Transferencias Financieras Realizadas | Producto | N° | 0.00 | 0.00 | 1.00 | 1.00 | 0.00 | 0.00 | 0.00 | --- | --- | 0.00% | 0.00% | | | |
| Transferencia Financiera para Mejoramiento del Servicio de Agua Potable y Alcantarillado en el Centro Poblado San Miguel de Acos, Distrito de San Miguel de Acos Provincia de Huaral | Recursos | S/. | 0.00 | 0.00 | 1,294,553.00 | 1,294,553.00 | 0.00 | 0.00 | 1,036,147.00 | --- | --- | 80.04% | 80.04% | --- | --- | PAPT |
| Nuevas conexiones domiciliarias de agua en áreas urbanas | Producto | N° | 0.00 | 0.00 | 130.00 | 130.00 | 0.00 | 0.00 | 0.00 | --- | --- | 0.00% | 0.00% | | | |
| Nuevas conexiones domiciliarias de alcantarillado en áreas urbanas | Producto | N° | 0.00 | 0.00 | 130.00 | 130.00 | 0.00 | 0.00 | 0.00 | --- | --- | 0.00% | 0.00% | | | |
| Transferencias Financieras Realizadas | Producto | N° | 0.00 | 0.00 | 1.00 | 1.00 | 0.00 | 0.00 | 1.00 | --- | --- | 100.00% | 100.00% | | | |
| Transferencias Financieras para Ampliación del Sistema de Agua Potable y Alcantarillado del Esquema Oquendo, Santa Rosa y El Naranjal en los distritos | Recursos | S/. | 0.00 | 39,687,525.00 | 58,974,693.00 | 118,974,693.00 | 0.00 | 0.00 | 0.00 | 0.00% | 0.00% | 0.00% | 0.00% | --- | --- | PAPT |
| Nuevas conexiones domiciliarias de agua en áreas urbanas | Producto | N° | 0.00 | 3,982.00 | 5,917.00 | 11,936.00 | 0.00 | 0.00 | 0.00 | 0.00% | 0.00% | 0.00% | 0.00% | | | |
| Nuevas conexiones domiciliarias de alcantarillado en áreas urbanas | Producto | N° | 0.00 | 3,982.00 | 5,917.00 | 11,936.00 | 0.00 | 0.00 | 0.00 | 0.00% | 0.00% | 0.00% | 0.00% | | | |
| Transferencias Financieras Realizadas | Producto | N° | 0.00 | 0.00 | 0.00 | 1.00 | 0.00 | 0.00 | 0.00 | --- | --- | --- | 0.00% | | | |
| Transferencias Financieras para Abastecimiento de Agua Potable mediante Surtidores para los Bañeros del Sur | Recursos | S/. | 0.00 | 0.00 | 9,035,167.00 | 9,035,167.00 | 0.00 | 0.00 | 0.00 | --- | --- | 0.00% | 0.00% | --- | --- | PAPT |
| Nuevas conexiones domiciliarias de agua en áreas urbanas | Producto | N° | 0.00 | 0.00 | 2,666.00 | 2,666.00 | 0.00 | 0.00 | 0.00 | --- | --- | 0.00% | 0.00% | | | |
| Nuevas conexiones domiciliarias de alcantarillado en áreas urbanas | Producto | N° | 0.00 | 0.00 | 0.00 | 0.00 | 0.00 | 0.00 | 0.00 | --- | --- | --- | --- | | | |
| Transferencias Financieras Realizadas | Producto | N° | 0.00 | 0.00 | 1.00 | 1.00 | 0.00 | 0.00 | 0.00 | --- | --- | 0.00% | 0.00% | | | |

| Objetivo Estratégico General / Objetivo Estratégico Específico / Líneas de acción / Proyectos / Indicadores de Producto | Tipo de Indicador | Unidad de Medida | Línea Base 2007 | 2010 - II | | | | | | | | | | | PIA | PIM o Meta Modificada al 30.06.2009 | Fuente de Información, Medios de Verificación |
|--|-------------------|------------------|-----------------|-----------------|-------------------------|-------------------------|---------------------|----------------|---------------|------------------------------|------------------|-----------------------|----------------------------------|-----|-----|-------------------------------------|---|
| | | | | Programación | | | Ejecución | | % de Avance | | | | | | | | |
| | | | | Annual 2010 (1) | Acumulada 2008-2010 (2) | Total PEI 2008-2015 (3) | Del II Semestre (4) | Al II Semestre | | Semestral/ Anual (7)=(4)/(1) | Acumulada | | Total PEI 2008-2015 (10)=(6)/(3) | | | | |
| | | | | | | | | 2010 (5) | 2008-2010 (6) | | 2010 (8)=(5)/(1) | 2008-2010 (9)=(6)/(2) | | | | | |
| Transferencias Financieras para Instalación de los Sistemas de Agua Potable y Alcantarillado para el Esquema Parque Metropolitano en los Distritos de | Recursos | S/. | 0.00 | 0.00 | 12,771,407.00 | 12,771,407.00 | 0.00 | 0.00 | 0.00 | --- | --- | 0.00% | 0.00% | --- | --- | PAPT | |
| Nuevas conexiones domiciliarias de agua en áreas urbanas | Producto | N° | 0.00 | 0.00 | 1,281.00 | 1,281.00 | 0.00 | 0.00 | 0.00 | --- | --- | 0.00% | 0.00% | | | | |
| Nuevas conexiones domiciliarias de alcantarillado en áreas urbanas | Producto | N° | 0.00 | 0.00 | 1,281.00 | 1,281.00 | 0.00 | 0.00 | 0.00 | --- | --- | 0.00% | 0.00% | | | | |
| Transferencias Financieras Realizadas | Producto | N° | 0.00 | 0.00 | 1.00 | 1.00 | 0.00 | 0.00 | 0.00 | --- | --- | 0.00% | 0.00% | | | | |
| Transferencias Financieras para Ampliación y Mejoramiento de los Sistemas de Agua Potable y Alcantarillado Deleidas de Villa y Anexos | Recursos | S/. | 0.00 | 10,461,656.00 | 18,652,979.00 | 18,652,979.00 | 0.00 | 0.00 | 0.00 | 0.00% | 0.00% | 0.00% | 0.00% | --- | --- | PAPT | |
| Nuevas conexiones domiciliarias de agua en áreas urbanas | Producto | N° | 0.00 | 1,050.00 | 1,871.00 | 1,871.00 | 0.00 | 0.00 | 0.00 | 0.00% | 0.00% | 0.00% | 0.00% | | | | |
| Nuevas conexiones domiciliarias de alcantarillado en áreas urbanas | Producto | N° | 0.00 | 1,050.00 | 1,871.00 | 1,871.00 | 0.00 | 0.00 | 0.00 | 0.00% | 0.00% | 0.00% | 0.00% | | | | |
| Transferencias Financieras Realizadas | Producto | N° | 0.00 | 1.00 | 1.00 | 1.00 | 0.00 | 0.00 | 0.00 | 0.00% | 0.00% | 0.00% | 0.00% | | | | |
| Transferencias Financieras para Ampliación de las fuentes de Agua para el Abastecimiento de Agua Potable al Distrito de La Molina y parte de los dist | Recursos | S/. | 0.00 | 0.00 | 5,785,638.00 | 5,785,638.00 | 0.00 | 0.00 | 0.00 | --- | --- | 0.00% | 0.00% | --- | --- | PAPT | |
| Nuevas conexiones domiciliarias de agua en áreas urbanas | Producto | N° | 0.00 | 0.00 | 1,707.00 | 1,707.00 | 0.00 | 0.00 | 0.00 | --- | --- | 0.00% | 0.00% | | | | |
| Nuevas conexiones domiciliarias de alcantarillado en áreas urbanas | Producto | N° | 0.00 | 0.00 | 0.00 | 0.00 | 0.00 | 0.00 | 0.00 | --- | --- | 0.00% | 0.00% | | | | |
| Transferencias Financieras Realizadas | Producto | N° | 0.00 | 0.00 | 1.00 | 1.00 | 0.00 | 0.00 | 0.00 | --- | --- | 0.00% | 0.00% | | | | |
| Transferencias Financieras para Instalación del Colector de Alivio del Colector Circunvalación - Chorrillos | Recursos | S/. | 0.00 | 0.00 | 8,010,456.00 | 8,010,456.00 | 0.00 | 0.00 | 0.00 | --- | --- | 0.00% | 0.00% | --- | --- | PAPT | |
| Nuevas conexiones domiciliarias de agua en áreas urbanas | Producto | N° | 0.00 | 0.00 | 0.00 | 0.00 | 0.00 | 0.00 | 0.00 | --- | --- | 0.00% | 0.00% | | | | |
| Nuevas conexiones domiciliarias de alcantarillado en áreas urbanas | Producto | N° | 0.00 | 0.00 | 2,364.00 | 2,364.00 | 0.00 | 0.00 | 0.00 | --- | --- | 0.00% | 0.00% | | | | |
| Transferencias Financieras Realizadas | Producto | N° | 0.00 | 0.00 | 1.00 | 1.00 | 0.00 | 0.00 | 0.00 | --- | --- | 0.00% | 0.00% | | | | |
| Transferencias Financieras para Ampliación y Mejoramiento del Sistema de Agua Potable y Alcantarillado Esquema Pancho Paula y Anexos de los distritos | Recursos | S/. | 0.00 | 0.00 | 5,337,849.00 | 5,337,849.00 | 0.00 | 0.00 | 0.00 | --- | --- | 0.00% | 0.00% | --- | --- | PAPT | |
| Nuevas conexiones domiciliarias de agua en áreas urbanas | Producto | N° | 0.00 | 0.00 | 536.00 | 536.00 | 0.00 | 0.00 | 0.00 | --- | --- | 0.00% | 0.00% | | | | |
| Nuevas conexiones domiciliarias de alcantarillado en áreas urbanas | Producto | N° | 0.00 | 0.00 | 536.00 | 536.00 | 0.00 | 0.00 | 0.00 | --- | --- | 0.00% | 0.00% | | | | |
| Transferencias Financieras Realizadas | Producto | N° | 0.00 | 0.00 | 1.00 | 1.00 | 0.00 | 0.00 | 0.00 | --- | --- | 0.00% | 0.00% | | | | |
| Transferencias Financieras para Rehabilitación de Redes Secundarias y Conexiones Domiciliarias de Agua Potable y Alcantarillado en la Unidad Vecinal d | Recursos | S/. | 0.00 | 0.00 | 5,136,485.00 | 5,136,485.00 | 0.00 | 0.00 | 0.00 | --- | --- | 0.00% | 0.00% | --- | --- | PAPT | |
| Nuevas conexiones domiciliarias de agua en áreas urbanas | Producto | N° | 0.00 | 0.00 | 515.00 | 515.00 | 0.00 | 0.00 | 0.00 | --- | --- | 0.00% | 0.00% | | | | |
| Nuevas conexiones domiciliarias de alcantarillado en áreas urbanas | Producto | N° | 0.00 | 0.00 | 515.00 | 515.00 | 0.00 | 0.00 | 0.00 | --- | --- | 0.00% | 0.00% | | | | |
| Transferencias Financieras Realizadas | Producto | N° | 0.00 | 0.00 | 1.00 | 1.00 | 0.00 | 0.00 | 0.00 | --- | --- | 0.00% | 0.00% | | | | |
| Transferencias Financieras para Mejoramiento de las Estructuras de la Planta de Tratamiento de Aguas Residuales de Carapongo | Recursos | S/. | 0.00 | 0.00 | 7,546,513.00 | 7,546,513.00 | 0.00 | 0.00 | 0.00 | --- | --- | 0.00% | 0.00% | --- | --- | PAPT | |
| Nuevas conexiones domiciliarias de agua en áreas urbanas | Producto | N° | 0.00 | 0.00 | 0.00 | 0.00 | 0.00 | 0.00 | 0.00 | --- | --- | 0.00% | 0.00% | | | | |
| Nuevas conexiones domiciliarias de alcantarillado en áreas urbanas | Producto | N° | 0.00 | 0.00 | 0.00 | 0.00 | 0.00 | 0.00 | 0.00 | --- | --- | 0.00% | 0.00% | | | | |
| Transferencias Financieras Realizadas | Producto | N° | 0.00 | 0.00 | 1.00 | 1.00 | 0.00 | 0.00 | 0.00 | --- | --- | 0.00% | 0.00% | | | | |
| Transferencias Financieras para Instalación de Redes Secundarias y Conexiones Domiciliarias de Agua Potable y Alcantarillado en el Asentamiento Humano | Recursos | S/. | 0.00 | 0.00 | 2,188,388.00 | 2,188,388.00 | 0.00 | 0.00 | 0.00 | --- | --- | 0.00% | 0.00% | --- | --- | PAPT | |
| Nuevas conexiones domiciliarias de agua en áreas urbanas | Producto | N° | 0.00 | 0.00 | 220.00 | 220.00 | 0.00 | 0.00 | 0.00 | --- | --- | 0.00% | 0.00% | | | | |
| Nuevas conexiones domiciliarias de alcantarillado en áreas urbanas | Producto | N° | 0.00 | 0.00 | 220.00 | 220.00 | 0.00 | 0.00 | 0.00 | --- | --- | 0.00% | 0.00% | | | | |
| Transferencias Financieras Realizadas | Producto | N° | 0.00 | 0.00 | 1.00 | 1.00 | 0.00 | 0.00 | 0.00 | --- | --- | 0.00% | 0.00% | | | | |
| Transferencias Financieras para Rehabilitación de Redes Secundarias y Conexiones Domiciliarias de Agua Potable y Alcantarillado en la Unidad Vecinal N | Recursos | S/. | 0.00 | 0.00 | 2,900,368.00 | 2,900,368.00 | 0.00 | 0.00 | 0.00 | --- | --- | 0.00% | 0.00% | --- | --- | PAPT | |
| Nuevas conexiones domiciliarias de agua en áreas urbanas | Producto | N° | 0.00 | 0.00 | 291.00 | 291.00 | 0.00 | 0.00 | 0.00 | --- | --- | 0.00% | 0.00% | | | | |
| Nuevas conexiones domiciliarias de alcantarillado en áreas urbanas | Producto | N° | 0.00 | 0.00 | 291.00 | 291.00 | 0.00 | 0.00 | 0.00 | --- | --- | 0.00% | 0.00% | | | | |
| Transferencias Financieras Realizadas | Producto | N° | 0.00 | 0.00 | 1.00 | 1.00 | 0.00 | 0.00 | 0.00 | --- | --- | 0.00% | 0.00% | | | | |
| Construcción de los Sistemas de Agua Potable y Alcantarillado y Planta de Tratamiento de Aguas Residuales en el distrito de Pacarán | Recursos | S/. | 200,000.00 | 6,166,154.00 | 6,166,154.00 | 6,166,154.00 | 0.00 | 0.00 | 0.00 | 0.00% | 0.00% | 0.00% | 0.00% | --- | --- | PAPT | |
| Nuevas conexiones domiciliarias de agua en áreas urbanas | Producto | N° | 20.00 | 619.00 | 619.00 | 619.00 | 0.00 | 0.00 | 0.00 | 0.00% | 0.00% | 0.00% | 0.00% | | | | |
| Nuevas conexiones domiciliarias de alcantarillado en áreas urbanas | Producto | N° | 20.00 | 619.00 | 619.00 | 619.00 | 0.00 | 0.00 | 0.00 | 0.00% | 0.00% | 0.00% | 0.00% | | | | |
| Transferencias Financieras Realizadas | Producto | N° | 0.00 | 1.00 | 1.00 | 1.00 | 0.00 | 0.00 | 0.00 | 0.00% | 0.00% | 0.00% | 0.00% | | | | |

| Objetivo Estratégico General / Objetivo Estratégico Específico / Líneas de acción / Proyectos / Indicadores de Producto | | | Tipo de Indicador | Unidad de Medida | Línea Base 2007 | 2010 - II | | | | | | | | | | Fuente de Información, Medios de Verificación | | |
|---|--|----------|-------------------|------------------|-----------------|--------------|---------------------|---------------------|-----------------|----------------|-------------|------------------|-----------|---------|-------------------------------------|---|-----------|--------------|
| | | | | | | Programación | | | Ejecución | | % de Avance | | | PIA | PIM o Meta Modificada al 30.06.2009 | | | |
| | | | | | | Annual 2010 | Acumulada 2008-2010 | Total PEI 2008-2015 | Del II Semestre | Al II Semestre | | Semestral/ Anual | Acumulada | | | | Total PEI | |
| | | | | | | (1) | (2) | (3) | (4) | 2010 | 2008-2010 | (7)=(4)/(1) | 2010 | | | | 2008-2010 | (10)=(6)/(3) |
| | Mejoramiento Del Servicio De Aguapotable Y Alcantarillado En El Centro Poblado San Miguel De Acos Distrito De San Miguel De Acos Pprovincia De Huaral Lima | Recursos | S/. | 178,200.00 | 0.00 | 0.00 | 0.00 | 0.00 | 0.00 | 0.00 | 0.00 | --- | --- | --- | --- | --- | PAPT | |
| | Nuevas conexiones domiciliarias de agua en areas urbanas | Producto | N° | 26.00 | 0.00 | 0.00 | 0.00 | 0.00 | 0.00 | 0.00 | 0.00 | --- | --- | --- | --- | --- | | |
| | Nuevas conexiones domiciliarias de alcantarillado en areas urbanas | Producto | N° | 26.00 | 0.00 | 0.00 | 0.00 | 0.00 | 0.00 | 0.00 | 0.00 | --- | --- | --- | --- | --- | | |
| | Transferencias Financieras Realizadas | Producto | N° | 1.00 | 0.00 | 0.00 | 0.00 | 0.00 | 0.00 | 0.00 | 0.00 | --- | --- | --- | --- | --- | | |
| | Instalación de los Sistemas de Agua Potable y Alcantarillado y Tratamiento de Aguas Residuales en el distrito de Catshuasi y Anexos, Provincia de Yauyos, Departamento de Lima | Recursos | S/. | 0.00 | 0.00 | 311,800.00 | 311,800.00 | 0.00 | 0.00 | 311,800.00 | --- | --- | 100.00% | 100.00% | --- | --- | PAPT | |
| | Nuevas conexiones domiciliarias de agua en areas urbanas | Producto | N° | 26.00 | 0.00 | 46.00 | 46.00 | 0.00 | 0.00 | 46.00 | --- | --- | 100.00% | 100.00% | --- | --- | | |
| | Nuevas conexiones domiciliarias de alcantarillado en areas urbanas | Producto | N° | 26.00 | 0.00 | 46.00 | 46.00 | 0.00 | 0.00 | 46.00 | --- | --- | 100.00% | 100.00% | --- | --- | | |
| | Transferencias Financieras Realizadas | Producto | N° | 0.00 | 0.00 | 1.00 | 1.00 | 0.00 | 0.00 | 1.00 | --- | --- | 100.00% | 100.00% | --- | --- | | |
| | Instalación de los Sistemas de Agua y Alcantarillado y Planta de Tratamiento de Aguas Residuales del distrito de Ailauca | Recursos | S/. | 130,000.00 | 0.00 | 330,000.00 | 330,000.00 | 0.00 | 0.00 | 327,770.00 | --- | --- | 99.32% | 99.32% | --- | --- | PAPT | |
| | Nuevas conexiones domiciliarias de agua en areas urbanas | Producto | N° | 13.00 | 0.00 | 33.00 | 33.00 | 0.00 | 0.00 | 0.00 | --- | --- | 0.00% | 0.00% | --- | --- | | |
| | Nuevas conexiones domiciliarias de alcantarillado en areas urbanas | Producto | N° | 13.00 | 0.00 | 33.00 | 33.00 | 0.00 | 0.00 | 0.00 | --- | --- | 0.00% | 0.00% | --- | --- | | |
| | Transferencias Financieras Realizadas | Producto | N° | 0.00 | 0.00 | 1.00 | 1.00 | 0.00 | 0.00 | 1.00 | --- | --- | 100.00% | 100.00% | --- | --- | | |
| | Mejoramiento y Ampliación del Sistema de Agua Potable, Alcantarillado y Planta de Tratamiento en el distrito de Quinchis y Centros Poblados - Yauyos | Recursos | S/. | 56,700.00 | 0.00 | 153,300.00 | 153,300.00 | 0.00 | 0.00 | 153,300.00 | --- | --- | 100.00% | 100.00% | --- | --- | PAPT | |
| | Nuevas conexiones domiciliarias de agua en areas urbanas | Producto | N° | 6.00 | 0.00 | 15.00 | 15.00 | 0.00 | 0.00 | 0.00 | --- | --- | 0.00% | 0.00% | --- | --- | | |
| | Nuevas conexiones domiciliarias de alcantarillado en areas urbanas | Producto | N° | 6.00 | 0.00 | 15.00 | 15.00 | 0.00 | 0.00 | 0.00 | --- | --- | 0.00% | 0.00% | --- | --- | | |
| | Transferencias Financieras Realizadas | Producto | N° | 0.00 | 0.00 | 1.00 | 1.00 | 0.00 | 0.00 | 1.00 | --- | --- | 100.00% | 100.00% | --- | --- | | |
| | Mejoramiento y Ampliación del Sistema de los Sistemas de Agua Potable y Alcantarillado del distrito de Putñuca - Yauyos | Recursos | S/. | 0.00 | 0.00 | 300,000.00 | 300,000.00 | 0.00 | 0.00 | 300,000.00 | --- | --- | 100.00% | 100.00% | --- | --- | PAPT | |
| | Nuevas conexiones domiciliarias de agua en areas urbanas | Producto | N° | 0.00 | 0.00 | 30.00 | 30.00 | 0.00 | 0.00 | 30.00 | --- | --- | 100.00% | 100.00% | --- | --- | | |
| | Nuevas conexiones domiciliarias de alcantarillado en areas urbanas | Producto | N° | 0.00 | 0.00 | 30.00 | 30.00 | 0.00 | 0.00 | 30.00 | --- | --- | 100.00% | 100.00% | --- | --- | | |
| | Transferencias Financieras Realizadas | Producto | N° | 0.00 | 0.00 | 1.00 | 1.00 | 0.00 | 0.00 | 1.00 | --- | --- | 100.00% | 100.00% | --- | --- | | |
| | Construcción del Sistema de Alcantarillado y Planta de Tratamiento de Aguas Servidas Quinocay | Recursos | S/. | 0.00 | 0.00 | 60,000.00 | 60,000.00 | 0.00 | 0.00 | 60,000.00 | --- | --- | 100.00% | 100.00% | --- | --- | PAPT | |
| | Nuevas conexiones domiciliarias de agua en areas urbanas | Producto | N° | 0.00 | 0.00 | 0.00 | 0.00 | 0.00 | 0.00 | 0.00 | --- | --- | --- | --- | --- | --- | | |
| | Nuevas conexiones domiciliarias de alcantarillado en areas urbanas | Producto | N° | 0.00 | 0.00 | 18.00 | 18.00 | 0.00 | 0.00 | 0.00 | --- | --- | 0.00% | 0.00% | --- | --- | | |
| | Transferencias Financieras Realizadas | Producto | N° | 0.00 | 0.00 | 1.00 | 1.00 | 0.00 | 0.00 | 1.00 | --- | --- | 100.00% | 100.00% | --- | --- | | |
| | Mejoramiento y Ampliación de los Sistemas de Agua Potable Anexo de Viscas - Quinocay | Recursos | S/. | 35,000.00 | 0.00 | 25,000.00 | 25,000.00 | 0.00 | 0.00 | 25,000.00 | --- | --- | 100.00% | 100.00% | --- | --- | PAPT | |
| | Nuevas conexiones domiciliarias de agua en areas urbanas | Producto | N° | 10.00 | 0.00 | 7.00 | 7.00 | 0.00 | 0.00 | 0.00 | --- | --- | 0.00% | 0.00% | --- | --- | | |
| | Nuevas conexiones domiciliarias de alcantarillado en areas urbanas | Producto | N° | 0.00 | 0.00 | 0.00 | 0.00 | 0.00 | 0.00 | 0.00 | --- | --- | --- | --- | --- | --- | | |
| | Transferencias Financieras Realizadas | Producto | N° | 0.00 | 0.00 | 1.00 | 1.00 | 0.00 | 0.00 | 1.00 | --- | --- | 100.00% | 100.00% | --- | --- | | |
| | Mejoramiento del Sistema de Agua Potable, Construcción del Sistema de Alcantarillado y Planta de Tratamiento de Aguas Residuales en el Anexo de Aquinchá, distrito de Yauyos | Recursos | S/. | 8,100.00 | 0.00 | 81,900.00 | 81,900.00 | 0.00 | 0.00 | 80,000.00 | --- | --- | 109.89% | 109.89% | --- | --- | PAPT | |
| | Nuevas conexiones domiciliarias de agua en areas urbanas | Producto | N° | 1.00 | 0.00 | 8.00 | 8.00 | 0.00 | 0.00 | 0.00 | --- | --- | 0.00% | 0.00% | --- | --- | | |
| | Nuevas conexiones domiciliarias de alcantarillado en areas urbanas | Producto | N° | 1.00 | 0.00 | 8.00 | 8.00 | 0.00 | 0.00 | 0.00 | --- | --- | 0.00% | 0.00% | --- | --- | | |
| | Transferencias Financieras Realizadas | Producto | N° | 0.00 | 0.00 | 1.00 | 1.00 | 0.00 | 0.00 | 1.00 | --- | --- | 100.00% | 100.00% | --- | --- | | |
| | Mejoramiento y Ampliación del Sistema de Agua Potable y Construcción del Sistema de Alcantarillado y Planta de Tratamiento de Aguas Servidas en el Anexo de Auco, distrito de Yauyos | Recursos | S/. | 8,100.00 | 0.00 | 81,900.00 | 81,900.00 | 0.00 | 0.00 | 81,900.00 | --- | --- | 100.00% | 100.00% | --- | --- | PAPT | |
| | Nuevas conexiones domiciliarias de agua en areas urbanas | Producto | N° | 1.00 | 0.00 | 8.00 | 8.00 | 0.00 | 0.00 | 0.00 | --- | --- | 0.00% | 0.00% | --- | --- | | |
| | Nuevas conexiones domiciliarias de alcantarillado en areas urbanas | Producto | N° | 1.00 | 0.00 | 8.00 | 8.00 | 0.00 | 0.00 | 0.00 | --- | --- | 0.00% | 0.00% | --- | --- | | |
| | Transferencias Financieras Realizadas | Producto | N° | 0.00 | 0.00 | 1.00 | 1.00 | 0.00 | 0.00 | 1.00 | --- | --- | 100.00% | 100.00% | --- | --- | | |
| | Ampliación y Mejoramiento de los Sistemas de Agua Potable y Alcantarillado de la Zona Sur-Oeste del distrito de Huarmay - Huaura - Lima | Recursos | S/. | 60,000.00 | 0.00 | 152,525.00 | 152,525.00 | 0.00 | 0.00 | 129,340.00 | --- | --- | 84.80% | 84.80% | --- | --- | PAPT | |
| | Nuevas conexiones domiciliarias de agua en areas urbanas | Producto | N° | 6.00 | 0.00 | 15.00 | 15.00 | 0.00 | 0.00 | 0.00 | --- | --- | 0.00% | 0.00% | --- | --- | | |
| | Nuevas conexiones domiciliarias de alcantarillado en areas urbanas | Producto | N° | 6.00 | 0.00 | 15.00 | 15.00 | 0.00 | 0.00 | 0.00 | --- | --- | 0.00% | 0.00% | --- | --- | | |
| | Transferencias Financieras Realizadas | Producto | N° | 0.00 | 0.00 | 1.00 | 1.00 | 0.00 | 0.00 | 1.00 | --- | --- | 100.00% | 100.00% | --- | --- | | |

| Objetivo Estratégico General / Objetivo Estratégico Específico / Líneas de acción / Proyectos / Indicadores de Producto | Tipo de Indicador | Unidad de Medida | Línea Base 2007 | 2010 - II | | | | | | | | | | PIA | PIM o Meta Modificada al 30.06.2009 | Fuente de Información, Medios de Verificación |
|--|-------------------|------------------|----------------------|-----------------------|-------------------------|-------------------------|---------------------|----------------|-----------------------|------------------------------|------------------|-----------------------|----------------------------------|-------------|-------------------------------------|---|
| | | | | Programación | | | Ejecución | | % de Avance | | | | | | | |
| | | | | Anual 2010 (1) | Acumulada 2008-2010 (2) | Total PEI 2008-2015 (3) | Del II Semestre (4) | Al II Semestre | | Semestral/ Anual (7)=(4)/(1) | Acumulada | | Total PEI 2008-2015 (10)=(6)/(3) | | | |
| | | | | | | | | 2010 (5) | 2008-2010 (6) | | 2010 (8)=(5)/(1) | 2008-2010 (9)=(6)/(2) | | | | |
| Ampliación y Mejoramiento de los Sistemas de Agua Potable y Alcantarillado de la Zona Sur Este del distrito de Hualmay - Huaura - Lima | Recursos | S/. | 50,000.00 | 0.00 | 151,496.00 | 151,496.00 | 0.00 | 0.00 | 151,496.00 | --- | --- | 100.00% | 100.00% | --- | --- | PAPT |
| Nuevas conexiones domiciliarias de agua en áreas urbanas | Producto | N° | 5.00 | 0.00 | 15.00 | 15.00 | 0.00 | 0.00 | 0.00 | --- | --- | 0.00% | 0.00% | | | |
| Nuevas conexiones domiciliarias de alcantarillado en áreas urbanas | Producto | N° | 5.00 | 0.00 | 15.00 | 15.00 | 0.00 | 0.00 | 0.00 | --- | --- | 0.00% | 0.00% | | | |
| Transferencias Financieras Realizadas | Producto | N° | 0.00 | 0.00 | 1.00 | 1.00 | 0.00 | 0.00 | 1.00 | --- | --- | 100.00% | 100.00% | | | |
| Ampliación y Mejoramiento de los Sistemas de Agua Potable y Alcantarillado de la Zona Nor - Este del distrito de Hualmay - Huaura - Lima | Recursos | S/. | 50,000.00 | 0.00 | 12,495.00 | 12,495.00 | 0.00 | 0.00 | 168,000.00 | --- | --- | 1344.54% | 1344.54% | --- | --- | PAPT |
| Nuevas conexiones domiciliarias de agua en áreas urbanas | Producto | N° | 5.00 | 0.00 | 1.00 | 1.00 | 0.00 | 0.00 | 0.00 | --- | --- | 0.00% | 0.00% | | | |
| Nuevas conexiones domiciliarias de alcantarillado en áreas urbanas | Producto | N° | 5.00 | 0.00 | 1.00 | 1.00 | 0.00 | 0.00 | 0.00 | --- | --- | 0.00% | 0.00% | | | |
| Transferencias Financieras Realizadas | Producto | N° | 0.00 | 0.00 | 1.00 | 1.00 | 0.00 | 0.00 | 1.00 | --- | --- | 100.00% | 100.00% | | | |
| Mejoramiento y Ampliación del Sistema de Agua Potable y Construcción del Sistema de Alcantarillado y Planta de Tratamiento de Aguas Residuales en el Anexo de Magdalena del Río, distrito de Yauyos | Recursos | S/. | 0.00 | 0.00 | 90,000.00 | 90,000.00 | 0.00 | 0.00 | 0.00 | --- | --- | 0.00% | 0.00% | --- | --- | PAPT |
| Nuevas conexiones domiciliarias de agua en áreas urbanas | Producto | N° | 0.00 | 0.00 | 9.00 | 9.00 | 0.00 | 0.00 | 0.00 | --- | --- | 0.00% | 0.00% | | | |
| Nuevas conexiones domiciliarias de alcantarillado en áreas urbanas | Producto | N° | 0.00 | 0.00 | 9.00 | 9.00 | 0.00 | 0.00 | 0.00 | --- | --- | 0.00% | 0.00% | | | |
| Transferencias Financieras Realizadas | Producto | N° | 0.00 | 0.00 | 1.00 | 1.00 | 0.00 | 0.00 | 0.00 | --- | --- | 100.00% | 100.00% | | | |
| Mejoramiento y Ampliación del Sistema de Agua Potable y Construcción del Sistema de Alcantarillado y Planta de Tratamiento de Aguas Servidas en el Anexo de Puente Auco, distrito de Yauyos | Recursos | S/. | 0.00 | 0.00 | 90,000.00 | 90,000.00 | 0.00 | 0.00 | 90,000.00 | --- | --- | 100.00% | 100.00% | --- | --- | PAPT |
| Nuevas conexiones domiciliarias de agua en áreas urbanas | Producto | N° | 0.00 | 0.00 | 9.00 | 9.00 | 0.00 | 0.00 | 0.00 | --- | --- | 0.00% | 0.00% | | | |
| Nuevas conexiones domiciliarias de alcantarillado en áreas urbanas | Producto | N° | 0.00 | 0.00 | 9.00 | 9.00 | 0.00 | 0.00 | 0.00 | --- | --- | 0.00% | 0.00% | | | |
| Transferencias Financieras Realizadas | Producto | N° | 0.00 | 0.00 | 1.00 | 1.00 | 0.00 | 0.00 | 1.00 | --- | --- | 100.00% | 100.00% | | | |
| Mejoramiento y Ampliación del Sistema de Agua Potable y Construcción del Sistema de Alcantarillado y Planta de Tratamiento de Aguas Servidas en el Anexo de Oyaruco, distrito de Colonia (Pampas), Provincia de Yauyos | Recursos | S/. | 10,800.00 | 0.00 | 89,200.00 | 89,200.00 | 0.00 | 0.00 | 89,200.00 | --- | --- | 100.00% | 100.00% | --- | --- | PAPT |
| Nuevas conexiones domiciliarias de agua en áreas urbanas | Producto | N° | 1.00 | 0.00 | 9.00 | 9.00 | 0.00 | 0.00 | 0.00 | --- | --- | 0.00% | 0.00% | | | |
| Nuevas conexiones domiciliarias de alcantarillado en áreas urbanas | Producto | N° | 1.00 | 0.00 | 9.00 | 9.00 | 0.00 | 0.00 | 0.00 | --- | --- | 0.00% | 0.00% | | | |
| Transferencias Financieras Realizadas | Producto | N° | 0.00 | 0.00 | 1.00 | 1.00 | 0.00 | 0.00 | 1.00 | --- | --- | 100.00% | 100.00% | | | |
| Transferencia Financiera para Ampliación de las Fuentes de Agua para el Abastecimiento de Agua Potable al Distrito de La Molina, y parte de los Distritos de Santa Anita y Ate | Recursos | S/. | 0.00 | 0.00 | 0.00 | 0.00 | 0.00 | 0.00 | 0.00 | --- | --- | --- | --- | --- | --- | PAPT |
| Nuevas conexiones domiciliarias de agua en áreas urbanas | Producto | N° | 0.00 | 0.00 | 0.00 | 0.00 | 0.00 | 0.00 | 0.00 | --- | --- | --- | --- | | | |
| Nuevas conexiones domiciliarias de alcantarillado en áreas urbanas | Producto | N° | 0.00 | 0.00 | 0.00 | 0.00 | 0.00 | 0.00 | 0.00 | --- | --- | --- | --- | | | |
| Transferencias Financieras Realizadas | Producto | N° | 0.00 | 0.00 | 0.00 | 0.00 | 0.00 | 0.00 | 0.00 | --- | --- | --- | --- | | | |
| Tran. Financ. Para Amp. Del Sistema De Agua Potable Y Alcant. Del Esquema Oquendo, Santa Rosa Y El Naranjal En Los Dist. De San Martín De Porras Y El C. | Recursos | S/. | 0.00 | 0.00 | 0.00 | 0.00 | 0.00 | 0.00 | 0.00 | --- | --- | --- | --- | --- | --- | PAPT |
| Nuevas conexiones domiciliarias de agua en áreas urbanas | Producto | N° | 0.00 | 0.00 | 0.00 | 0.00 | 0.00 | 0.00 | 0.00 | --- | --- | --- | --- | | | |
| Nuevas conexiones domiciliarias de alcantarillado en áreas urbanas | Producto | N° | 0.00 | 0.00 | 0.00 | 0.00 | 0.00 | 0.00 | 0.00 | --- | --- | --- | --- | | | |
| Transferencias Financieras Realizadas | Producto | N° | 0.00 | 0.00 | 0.00 | 0.00 | 0.00 | 0.00 | 0.00 | --- | --- | --- | --- | | | |
| Tranef. Financ. Para Instalación Del Sistema Integral De Agua Potable Y Alcantarillado Centro Poblado Quepepampa, Distrito De Chancay | Recursos | S/. | 0.00 | 0.00 | 0.00 | 0.00 | 0.00 | 0.00 | 0.00 | --- | --- | --- | --- | --- | --- | PAPT |
| Nuevas conexiones domiciliarias de agua en áreas urbanas | Producto | N° | 0.00 | 0.00 | 0.00 | 0.00 | 0.00 | 0.00 | 0.00 | --- | --- | --- | --- | | | |
| Nuevas conexiones domiciliarias de alcantarillado en áreas urbanas | Producto | N° | 0.00 | 0.00 | 0.00 | 0.00 | 0.00 | 0.00 | 0.00 | --- | --- | --- | --- | | | |
| Transferencias Financieras Realizadas | Producto | N° | 0.00 | 0.00 | 0.00 | 0.00 | 0.00 | 0.00 | 0.00 | --- | --- | --- | --- | | | |
| Tranef. Financ. Para El Mej. Y Ampl. Del Sist. De Agua Potable, Alcant. Y Disposición Final En La Loc. De Yangas Y Anexos Del Dist. De Santa Rosa De Quives | Recursos | S/. | 0.00 | 0.00 | 0.00 | 0.00 | 0.00 | 0.00 | 0.00 | --- | --- | --- | --- | --- | --- | PAPT |
| Nuevas conexiones domiciliarias de agua en áreas urbanas | Producto | N° | 0.00 | 0.00 | 0.00 | 0.00 | 0.00 | 0.00 | 0.00 | --- | --- | --- | --- | | | |
| Nuevas conexiones domiciliarias de alcantarillado en áreas urbanas | Producto | N° | 0.00 | 0.00 | 0.00 | 0.00 | 0.00 | 0.00 | 0.00 | --- | --- | --- | --- | | | |
| Transferencias Financieras Realizadas | Producto | N° | 0.00 | 0.00 | 0.00 | 0.00 | 0.00 | 0.00 | 0.00 | --- | --- | --- | --- | | | |
| Subtotal - Lima | Recursos | S/. | 94,083,304.00 | 142,715,198.00 | 420,677,911.00 | 764,369,934.00 | 0.00 | 0.00 | 138,833,250.00 | 0.00% | 0.00% | 33.00% | 18.16% | 0.00 | 0.00 | PAPT |
| Nuevas conexiones domiciliarias de agua en áreas urbanas | Producto | N° | 9,462.00 | 14,317.00 | 42,548.00 | 77,028.00 | 0.00 | 0.00 | 4,719.04 | 0.00% | 0.00% | 11.09% | 6.13% | | | |
| Nuevas conexiones domiciliarias de alcantarillado en áreas urbanas | Producto | N° | 9,712.00 | 14,794.00 | 42,534.00 | 77,014.00 | 0.00 | 0.00 | 4,530.04 | 0.00% | 0.00% | 10.65% | 5.88% | | | |
| Transferencias Financieras Realizadas | Producto | N° | 0.00 | 18.00 | 66.00 | 76.00 | 0.00 | 0.00 | 36.00 | 0.00% | 0.00% | 54.55% | 47.37% | | | |

| Objetivo Estratégico General / Objetivo Estratégico Específico / Líneas de acción / Proyectos / Indicadores de Producto | | | | Tipo de Indicador | Unidad de Medida | Línea Base 2007 | 2010 - II | | | | | | | | | | PIA | PIM o Meta Modificada al 30.06.2009 | Fuente de Información, Medios de Verificación |
|---|--|--|----------|-------------------|------------------|-----------------|-----------------|-------------------------|-------------------------|---------------------|------------------------|-------------|------------------------------|-----------------------------------|-----------|----------------------------------|-----|-------------------------------------|---|
| | | | | | | | Programación | | | Ejecución | | % de Avance | | | | | | | |
| | | | | | | | Annual 2010 (1) | Acumulada 2008-2010 (2) | Total PEI 2008-2015 (3) | Del II Semestre (4) | Al II Semestre (5) (6) | | Semestral/ Anual (7)=(4)/(1) | Acumulada (8)=(5)/(1) (9)=(6)/(2) | | Total PEI 2008-2015 (10)=(6)/(3) | | | |
| | | | | | | | | | | | 2010 | 2008-2010 | | 2010 | 2008-2010 | | | | |
| | | Mejoramiento y Ampliación del Sistema de Agua Potable y Alcantarillado de Nauta | Recursos | S/. | 0.00 | 11,718,418.00 | 11,718,418.00 | 11,718,418.00 | 0.00 | 0.00 | 0.00 | 0.00% | 0.00% | 0.00% | 0.00% | --- | --- | PAPT | |
| | | Nuevas conexiones domiciliarias de agua en áreas urbanas | Producto | N° | 0.00 | 1,176.00 | 1,176.00 | 1,176.00 | 0.00 | 0.00 | 0.00 | 0.00% | 0.00% | 0.00% | 0.00% | | | | |
| | | Nuevas conexiones domiciliarias de alcantarillado en áreas urbanas | Producto | N° | 0.00 | 1,176.00 | 1,176.00 | 1,176.00 | 0.00 | 0.00 | 0.00 | 0.00% | 0.00% | 0.00% | 0.00% | | | | |
| | | Transferencias Financieras Realizadas | Producto | N° | 0.00 | 1.00 | 1.00 | 1.00 | 0.00 | 0.00 | 0.00 | 0.00% | 0.00% | 0.00% | 0.00% | | | | |
| | | Ampliación, Rehabilitación y Mejoramiento del Agua Potable y Desague de Pebas | Recursos | S/. | 0.00 | 398,378.00 | 4,445,437.00 | 4,445,437.00 | 0.00 | 0.00 | 4,047,059.00 | 0.00% | 0.00% | 91.04% | 91.04% | --- | --- | PAPT | |
| | | Nuevas conexiones domiciliarias de agua en áreas urbanas | Producto | N° | 0.00 | 40.00 | 446.00 | 446.00 | 0.00 | 0.00 | 0.00 | 0.00% | 0.00% | 0.00% | 0.00% | | | | |
| | | Nuevas conexiones domiciliarias de alcantarillado en áreas urbanas | Producto | N° | 0.00 | 40.00 | 446.00 | 446.00 | 0.00 | 0.00 | 0.00 | 0.00% | 0.00% | 0.00% | 0.00% | | | | |
| | | Transferencias Financieras Realizadas | Producto | N° | 0.00 | 1.00 | 1.00 | 1.00 | 0.00 | 0.00 | 1.00 | 0.00% | 0.00% | 100.00% | 100.00% | | | | |
| | | Instalación de Agua Potable y Desague en Orán | Recursos | S/. | 460,701.00 | 310,230.00 | 719,469.00 | 719,469.00 | 0.00 | 0.00 | 409,239.00 | 0.00% | 0.00% | 56.88% | 56.88% | --- | --- | PAPT | |
| | | Nuevas conexiones domiciliarias de agua en áreas urbanas | Producto | N° | 46.00 | 31.00 | 72.00 | 72.00 | 0.00 | 0.00 | 0.00 | 0.00% | 0.00% | 0.00% | 0.00% | | | | |
| | | Nuevas conexiones domiciliarias de alcantarillado en áreas urbanas | Producto | N° | 46.00 | 31.00 | 72.00 | 72.00 | 0.00 | 0.00 | 0.00 | 0.00% | 0.00% | 0.00% | 0.00% | | | | |
| | | Transferencias Financieras Realizadas | Producto | N° | 0.00 | 1.00 | 1.00 | 1.00 | 0.00 | 0.00 | 1.00 | 0.00% | 0.00% | 100.00% | 100.00% | | | | |
| | | Instalación Agua Potable y Desague Puerto América | Recursos | S/. | 524,120.00 | 566,252.00 | 866,306.00 | 866,306.00 | 0.00 | 0.00 | 300,054.00 | 0.00% | 0.00% | 34.64% | 34.64% | --- | --- | PAPT | |
| | | Nuevas conexiones domiciliarias de agua en áreas urbanas | Producto | N° | 53.00 | 57.00 | 87.00 | 87.00 | 0.00 | 0.00 | 0.00 | 0.00% | 0.00% | 0.00% | 0.00% | | | | |
| | | Nuevas conexiones domiciliarias de alcantarillado en áreas urbanas | Producto | N° | 53.00 | 57.00 | 87.00 | 87.00 | 0.00 | 0.00 | 0.00 | 0.00% | 0.00% | 0.00% | 0.00% | | | | |
| | | Transferencias Financieras Realizadas | Producto | N° | 0.00 | 1.00 | 1.00 | 1.00 | 0.00 | 0.00 | 1.00 | 0.00% | 0.00% | 100.00% | 100.00% | | | | |
| | | Rehabilitación y Ampliación del Agua Potable y Desague de Indiana | Recursos | S/. | 0.00 | 4,711,621.00 | 4,861,621.00 | 4,861,621.00 | 0.00 | 0.00 | 150,000.00 | 0.00% | 0.00% | 3.09% | 3.09% | --- | --- | PAPT | |
| | | Nuevas conexiones domiciliarias de agua en áreas urbanas | Producto | N° | 0.00 | 473.00 | 488.00 | 488.00 | 0.00 | 0.00 | 0.00 | 0.00% | 0.00% | 0.00% | 0.00% | | | | |
| | | Nuevas conexiones domiciliarias de alcantarillado en áreas urbanas | Producto | N° | 0.00 | 473.00 | 488.00 | 488.00 | 0.00 | 0.00 | 0.00 | 0.00% | 0.00% | 0.00% | 0.00% | | | | |
| | | Transferencias Financieras Realizadas | Producto | N° | 0.00 | 1.00 | 1.00 | 1.00 | 0.00 | 0.00 | 1.00 | 0.00% | 0.00% | 100.00% | 100.00% | | | | |
| | | Instalación Agua Potable y Desague Monterrico Angoteros | Recursos | S/. | 619,248.00 | 167,916.00 | 539,093.00 | 539,093.00 | 0.00 | 0.00 | 371,177.00 | 0.00% | 0.00% | 68.85% | 68.85% | --- | --- | PAPT | |
| | | Nuevas conexiones domiciliarias de agua en áreas urbanas | Producto | N° | 62.00 | 17.00 | 54.00 | 54.00 | 0.00 | 0.00 | 0.00 | 0.00% | 0.00% | 0.00% | 0.00% | | | | |
| | | Nuevas conexiones domiciliarias de alcantarillado en áreas urbanas | Producto | N° | 62.00 | 17.00 | 54.00 | 54.00 | 0.00 | 0.00 | 0.00 | 0.00% | 0.00% | 0.00% | 0.00% | | | | |
| | | Transferencias Financieras Realizadas | Producto | N° | 0.00 | 1.00 | 1.00 | 1.00 | 0.00 | 0.00 | 1.00 | 0.00% | 0.00% | 100.00% | 100.00% | | | | |
| | | Mejoramiento del Sistema de Agua y Desague de Orellana | Recursos | S/. | 0.00 | 3,857,519.00 | 3,857,519.00 | 3,857,519.00 | 0.00 | 0.00 | 0.00 | 0.00% | 0.00% | 0.00% | 0.00% | --- | --- | PAPT | |
| | | Nuevas conexiones domiciliarias de agua en áreas urbanas | Producto | N° | 0.00 | 387.00 | 387.00 | 387.00 | 0.00 | 0.00 | 0.00 | 0.00% | 0.00% | 0.00% | 0.00% | | | | |
| | | Nuevas conexiones domiciliarias de alcantarillado en áreas urbanas | Producto | N° | 0.00 | 387.00 | 387.00 | 387.00 | 0.00 | 0.00 | 0.00 | 0.00% | 0.00% | 0.00% | 0.00% | | | | |
| | | Transferencias Financieras Realizadas | Producto | N° | 0.00 | 1.00 | 1.00 | 1.00 | 0.00 | 0.00 | 0.00 | 0.00% | 0.00% | 0.00% | 0.00% | | | | |
| | | Construcción del Sistema de Alcantarillado Calle Los Girasoles y Anexos del A.H. Fernando Lores - Iquitos | Recursos | S/. | 4,228,301.00 | 1,615,886.00 | 8,198,948.00 | 8,198,948.00 | 0.00 | 0.00 | 6,583,062.00 | 0.00% | 0.00% | 80.29% | 80.29% | --- | --- | PAPT | |
| | | Nuevas conexiones domiciliarias de agua en áreas urbanas | Producto | N° | 0.00 | 0.00 | 0.00 | 0.00 | 0.00 | 0.00 | 0.00 | --- | --- | --- | --- | | | | |
| | | Nuevas conexiones domiciliarias de alcantarillado en áreas urbanas | Producto | N° | 1,248.00 | 477.00 | 2,419.00 | 2,419.00 | 0.00 | 0.00 | 0.00 | 0.00% | 0.00% | 0.00% | 0.00% | | | | |
| | | Transferencias Financieras Realizadas | Producto | N° | 0.00 | 1.00 | 1.00 | 1.00 | 0.00 | 0.00 | 1.00 | 0.00% | 0.00% | 100.00% | 100.00% | | | | |
| | | Construcción de la Red de Alcantarillado del A.H. Juan Carlos del Aguila Cárdenas - San Antonio, Provincia de Maynas - Loreto | Recursos | S/. | 0.00 | 0.00 | 788,852.00 | 788,852.00 | 0.00 | 0.00 | 0.00 | --- | --- | 0.00% | 0.00% | --- | --- | PAPT | |
| | | Nuevas conexiones domiciliarias de agua en áreas urbanas | Producto | N° | 0.00 | 0.00 | 0.00 | 0.00 | 0.00 | 0.00 | 0.00 | --- | --- | --- | --- | | | | |
| | | Nuevas conexiones domiciliarias de alcantarillado en áreas urbanas | Producto | N° | 0.00 | 0.00 | 233.00 | 233.00 | 0.00 | 0.00 | 0.00 | --- | --- | 0.00% | 0.00% | | | | |
| | | Transferencias Financieras Realizadas | Producto | N° | 0.00 | 0.00 | 1.00 | 1.00 | 0.00 | 0.00 | 0.00 | --- | --- | 0.00% | 0.00% | | | | |
| | | Mejoramiento, Ampliación del Sistema de Agua Potable y Saneamiento de la localidad de Tamshiyacu - distrito Fernando Lores - Maynas - Loreto | Recursos | S/. | 2,421,919.00 | 401,838.00 | 2,600,385.00 | 2,600,385.00 | 0.00 | 0.00 | 1,998,547.00 | 0.00% | 0.00% | 76.86% | 76.86% | --- | --- | PAPT | |
| | | Nuevas conexiones domiciliarias de agua en áreas urbanas | Producto | N° | 243.00 | 40.00 | 261.00 | 261.00 | 0.00 | 0.00 | 0.00 | 0.00% | 0.00% | 0.00% | 0.00% | | | | |
| | | Nuevas conexiones domiciliarias de alcantarillado en áreas urbanas | Producto | N° | 243.00 | 40.00 | 261.00 | 261.00 | 0.00 | 0.00 | 0.00 | 0.00% | 0.00% | 0.00% | 0.00% | | | | |
| | | Transferencias Financieras Realizadas | Producto | N° | 0.00 | 1.00 | 1.00 | 1.00 | 0.00 | 0.00 | 1.00 | 0.00% | 0.00% | 100.00% | 100.00% | | | | |
| | | Construcción de Alcantarillado AA.HH. San Lorenzo - Pacaya Samiria y Joaquín Abensur, distrito de San Juan Bautista - Maynas - Loreto | Recursos | S/. | 730,600.00 | 0.00 | 2,228,419.00 | 2,228,419.00 | 0.00 | 0.00 | 160,325.00 | --- | --- | 7.19% | 7.19% | --- | --- | PAPT | |
| | | Nuevas conexiones domiciliarias de agua en áreas urbanas | Producto | N° | 0.00 | 0.00 | 0.00 | 0.00 | 0.00 | 0.00 | 0.00 | --- | --- | --- | --- | | | | |
| | | Nuevas conexiones domiciliarias de alcantarillado en áreas urbanas | Producto | N° | 216.00 | 0.00 | 658.00 | 658.00 | 0.00 | 0.00 | 0.00 | --- | --- | 0.00% | 0.00% | | | | |
| | | Transferencias Financieras Realizadas | Producto | N° | 0.00 | 0.00 | 1.00 | 1.00 | 0.00 | 0.00 | 1.00 | --- | --- | 100.00% | 100.00% | | | | |

| Objetivo Estratégico General / Objetivo Estratégico Específico / Líneas de acción / Proyectos / Indicadores de Producto | Tipo de Indicador | Unidad de Medida | Línea Base 2007 | 2010 - II | | | | | | | | | | PIA | PIM o Meta Modificada al 30.06.2009 | Fuente de Información, Medios de Verificación |
|--|-------------------|------------------|-----------------|----------------------|-------------------------------|-------------------------------|------------------------|----------------|------------------|---------------------------------|-------------|---------------------|--|-----|-------------------------------------|---|
| | | | | Programación | | | Del II Semestre (4) | Ejecución | | Semestral/ Anual (7)=(4)/(1) | % de Avance | | Total PEI 2008-2015 (10)=(6)/(3) | | | |
| | | | | Anual 2010 (1) | Acumulada 2008-2010 (2) | Total PEI 2008-2015 (3) | | Al II Semestre | | | Acumulada | | | | | |
| | | | | | | | | 2010 (5) | 2008-2010 (6) | | | 2010 (8)=(5)/(1) | | | | |
| Construcción del Sistema de Alcantarillado del A.H. Aeropuerto, distrito de San Juan Bautista - Maynas - Loreto | Recursos | S/. | 11,620.00 | 0.00 | 1,317,112.00 | 1,317,112.00 | 0.00 | 0.00 | 1,086,616.00 | --- | --- | 62.50% | 62.50% | --- | --- | PAPT |
| Nuevas conexiones domiciliarias de agua en áreas urbanas | Producto | N° | 0.00 | 0.00 | 0.00 | 0.00 | 0.00 | 0.00 | 0.00 | --- | --- | --- | --- | --- | --- | |
| Nuevas conexiones domiciliarias de alcantarillado en áreas urbanas | Producto | N° | 3.00 | 0.00 | 389.00 | 389.00 | 0.00 | 0.00 | 0.00 | --- | --- | 0.00% | 0.00% | --- | --- | |
| Transferencias Financieras Realizadas | Producto | N° | 0.00 | 0.00 | 1.00 | 1.00 | 0.00 | 0.00 | 1.00 | --- | --- | 100.00% | 100.00% | --- | --- | |
| Construcción del Sistema de Alcantarillado del A.H. Las Mercedes, distrito de San Juan Bautista - Maynas - Loreto | Recursos | S/. | 10,570.00 | 0.00 | 1,819,827.00 | 1,819,827.00 | 0.00 | 0.00 | 1,638,524.00 | --- | --- | 90.04% | 90.04% | --- | --- | PAPT |
| Nuevas conexiones domiciliarias de agua en áreas urbanas | Producto | N° | 0.00 | 0.00 | 0.00 | 0.00 | 0.00 | 0.00 | 0.00 | --- | --- | --- | --- | --- | --- | |
| Nuevas conexiones domiciliarias de alcantarillado en áreas urbanas | Producto | N° | 3.00 | 0.00 | 537.00 | 537.00 | 0.00 | 0.00 | 0.00 | --- | --- | 0.00% | 0.00% | --- | --- | |
| Transferencias Financieras Realizadas | Producto | N° | 0.00 | 0.00 | 1.00 | 1.00 | 0.00 | 0.00 | 1.00 | --- | --- | 100.00% | 100.00% | --- | --- | |
| Construcción del Sistema de Alcantarillado del Centro Poblado de Santo Tomás, distrito de San Juan Bautista - Maynas - Loreto | Recursos | S/. | 0.00 | 0.00 | 1,215,075.00 | 1,215,075.00 | 0.00 | 0.00 | 928,726.00 | --- | --- | 76.43% | 76.43% | --- | --- | PAPT |
| Nuevas conexiones domiciliarias de agua en áreas urbanas | Producto | N° | 0.00 | 0.00 | 0.00 | 0.00 | 0.00 | 0.00 | 0.00 | --- | --- | --- | --- | --- | --- | |
| Nuevas conexiones domiciliarias de alcantarillado en áreas urbanas | Producto | N° | 0.00 | 0.00 | 358.00 | 358.00 | 0.00 | 0.00 | 0.00 | --- | --- | 0.00% | 0.00% | --- | --- | |
| Transferencias Financieras Realizadas | Producto | N° | 0.00 | 0.00 | 1.00 | 1.00 | 0.00 | 0.00 | 1.00 | --- | --- | 100.00% | 100.00% | --- | --- | |
| Construcción Sistema de Desague en la Comunidad de Santa Clara, distrito de San Juan Bautista - Maynas - Loreto | Recursos | S/. | 285,999.00 | 0.00 | 1,643,439.00 | 1,643,439.00 | 0.00 | 0.00 | 106,454.00 | --- | --- | 6.48% | 6.48% | --- | --- | PAPT |
| Nuevas conexiones domiciliarias de agua en áreas urbanas | Producto | N° | 0.00 | 0.00 | 0.00 | 0.00 | 0.00 | 0.00 | 0.00 | --- | --- | --- | --- | --- | --- | |
| Nuevas conexiones domiciliarias de alcantarillado en áreas urbanas | Producto | N° | 84.00 | 0.00 | 485.00 | 485.00 | 0.00 | 0.00 | 0.00 | --- | --- | 0.00% | 0.00% | --- | --- | |
| Transferencias Financieras Realizadas | Producto | N° | 0.00 | 0.00 | 1.00 | 1.00 | 0.00 | 0.00 | 1.00 | --- | --- | 100.00% | 100.00% | --- | --- | |
| Ampliación del Sistema de Redes de Agua Potable e Instalación de Alcantarillado en la cobertura del Reservorio R-10 del distrito de San Juan Bautista, Distrito de San Juan Bautista - Maynas - Loreto | Recursos | S/. | 700,000.00 | 0.00 | 21,144,577.00 | 21,144,577.00 | 0.00 | 0.00 | 81,830.00 | --- | --- | 0.39% | 0.39% | --- | --- | PAPT |
| Nuevas conexiones domiciliarias de agua en áreas urbanas | Producto | N° | 70.00 | 0.00 | 2,121.00 | 2,121.00 | 0.00 | 0.00 | 0.00 | --- | --- | 0.00% | 0.00% | --- | --- | |
| Nuevas conexiones domiciliarias de alcantarillado en áreas urbanas | Producto | N° | 70.00 | 0.00 | 2,121.00 | 2,121.00 | 0.00 | 0.00 | 0.00 | --- | --- | 0.00% | 0.00% | --- | --- | |
| Transferencias Financieras Realizadas | Producto | N° | 0.00 | 0.00 | 1.00 | 1.00 | 0.00 | 0.00 | 1.00 | --- | --- | 100.00% | 100.00% | --- | --- | |
| Construcción del Sistema de Alcantarillado Atun Quebrada Zamora Río Paranapura Provincia de Alto Amazonas Loreto | Recursos | S/. | 0.00 | 1,555,649.00 | 1,580,539.00 | 1,580,539.00 | 0.00 | 0.00 | 24,890.00 | 0.00% | 0.00% | 1.57% | 1.57% | --- | --- | PAPT |
| Nuevas conexiones domiciliarias de agua en áreas urbanas | Producto | N° | 0.00 | 0.00 | 0.00 | 0.00 | 0.00 | 0.00 | 0.00 | --- | --- | --- | --- | --- | --- | |
| Nuevas conexiones domiciliarias de alcantarillado en áreas urbanas | Producto | N° | 0.00 | 459.00 | 466.00 | 466.00 | 0.00 | 0.00 | 0.00 | 0.00% | 0.00% | 0.00% | 0.00% | --- | --- | |
| Transferencias Financieras Realizadas | Producto | N° | 0.00 | 1.00 | 1.00 | 1.00 | 0.00 | 0.00 | 1.00 | 0.00% | 0.00% | 100.00% | 100.00% | --- | --- | |
| Mejoramiento y Construcción del Sistema de Alcantarillado del Caño Varón en el Barrio Central, La Favorita y La Boca en el distrito de Yurimaguas, Provincia de Alto Amazonas - Loreto | Recursos | S/. | 802,248.00 | 0.00 | 619,729.00 | 619,729.00 | 0.00 | 0.00 | 580,441.00 | --- | --- | 93.66% | 93.66% | --- | --- | PAPT |
| Nuevas conexiones domiciliarias de agua en áreas urbanas | Producto | N° | 0.00 | 0.00 | 0.00 | 0.00 | 0.00 | 0.00 | 0.00 | --- | --- | --- | --- | --- | --- | |
| Nuevas conexiones domiciliarias de alcantarillado en áreas urbanas | Producto | N° | 237.00 | 0.00 | 183.00 | 183.00 | 0.00 | 0.00 | 0.00 | --- | --- | 0.00% | 0.00% | --- | --- | |
| Transferencias Financieras Realizadas | Producto | N° | 0.00 | 0.00 | 1.00 | 1.00 | 0.00 | 0.00 | 1.00 | --- | --- | 100.00% | 100.00% | --- | --- | |
| Mejoramiento, Construcción del Sistema de Alcantarillado del Barrio Aguirre en el distrito de Yurimaguas, Provincia de Alto Amazonas - Loreto | Recursos | S/. | 872,175.00 | 0.00 | 678,784.00 | 678,784.00 | 0.00 | 0.00 | 587,191.00 | --- | --- | 86.51% | 86.51% | --- | --- | PAPT |
| Nuevas conexiones domiciliarias de agua en áreas urbanas | Producto | N° | 0.00 | 0.00 | 0.00 | 0.00 | 0.00 | 0.00 | 0.00 | --- | --- | --- | --- | --- | --- | |
| Nuevas conexiones domiciliarias de alcantarillado en áreas urbanas | Producto | N° | 257.00 | 0.00 | 200.00 | 200.00 | 0.00 | 0.00 | 188.00 | --- | --- | 94.00% | 94.00% | --- | --- | |
| Transferencias Financieras Realizadas | Producto | N° | 0.00 | 0.00 | 1.00 | 1.00 | 0.00 | 0.00 | 1.00 | --- | --- | 100.00% | 100.00% | --- | --- | |
| Mejoramiento y Construcción del Sistema de Alcantarillado del Caño Las Carmelitas en el Barrio Las Américas Distrito de Yurimaguas, Provincia de Alto Amazonas - Loreto | Recursos | S/. | 1,120,169.00 | 0.00 | 871,789.00 | 871,789.00 | 0.00 | 0.00 | 867,972.00 | --- | --- | 99.56% | 99.56% | --- | --- | PAPT |
| Nuevas conexiones domiciliarias de agua en áreas urbanas | Producto | N° | 0.00 | 0.00 | 0.00 | 0.00 | 0.00 | 0.00 | 0.00 | --- | --- | --- | --- | --- | --- | |
| Nuevas conexiones domiciliarias de alcantarillado en áreas urbanas | Producto | N° | 331.00 | 0.00 | 257.00 | 257.00 | 0.00 | 0.00 | 241.00 | --- | --- | 93.77% | 93.77% | --- | --- | |
| Transferencias Financieras Realizadas | Producto | N° | 0.00 | 0.00 | 1.00 | 1.00 | 0.00 | 0.00 | 1.00 | --- | --- | 100.00% | 100.00% | --- | --- | |
| Construcción del Sistema de Alcantarillado en las calles Putumayo-Pasaje Putumayo, en el distrito de Yurimaguas, Provincia de Alto Amazonas - Loreto | Recursos | S/. | 6,389.00 | 0.00 | 166,293.00 | 166,293.00 | 0.00 | 0.00 | 153,327.00 | --- | --- | 92.20% | 92.20% | --- | --- | PAPT |
| Nuevas conexiones domiciliarias de agua en áreas urbanas | Producto | N° | 0.00 | 0.00 | 0.00 | 0.00 | 0.00 | 0.00 | 0.00 | --- | --- | --- | --- | --- | --- | |
| Nuevas conexiones domiciliarias de alcantarillado en áreas urbanas | Producto | N° | 2.00 | 0.00 | 49.00 | 49.00 | 0.00 | 0.00 | 0.00 | --- | --- | 0.00% | 0.00% | --- | --- | |
| Transferencias Financieras Realizadas | Producto | N° | 0.00 | 0.00 | 1.00 | 1.00 | 0.00 | 0.00 | 1.00 | --- | --- | 100.00% | 100.00% | --- | --- | |

| Objetivo Estratégico General / Objetivo Estratégico Específico / Líneas de acción / Proyectos / Indicadores de Producto | Tipo de Indicador | Unidad de Medida | Línea Base 2007 | 2010 - II | | | | | | | | | | | PIA | PIM o Meta Modificada al 30.06.2009 | Fuente de Información, Medios de Verificación |
|---|-------------------|------------------|-----------------|--------------|---------------------|---------------------|-----------------|----------------|---------------|------------------|------------------|-----------------------|--------------|-----|-----|-------------------------------------|---|
| | | | | Programación | | | Ejecución | | % de Avance | | | | | | | | |
| | | | | Annual 2010 | Acumulada 2008-2010 | Total PEI 2008-2015 | Del II Semestre | Al II Semestre | | Semestral/ Anual | Acumulada | | Total PEI | | | | |
| | | | | (1) | (2) | (3) | (4) | 2010 (5) | 2008-2010 (6) | (7)=(4)/(1) | 2010 (8)=(5)/(1) | 2008-2010 (9)=(6)/(2) | (10)=(6)/(3) | | | | |
| Instalación del Sistema de Desague en la Asociación de Vivienda La Molina, distrito de Yurimaguas, Provincia de Alto Amazonas - Loreto | Recursos | S/. | 61,241.00 | 0.00 | 135,349.00 | 135,349.00 | 0.00 | 0.00 | 120,844.00 | --- | --- | 89.28% | 89.28% | --- | --- | PAPT | |
| Nuevas conexiones domiciliarias de agua en áreas urbanas | Producto | N° | 0.00 | 0.00 | 0.00 | 0.00 | 0.00 | 0.00 | 0.00 | --- | --- | --- | --- | --- | --- | | |
| Nuevas conexiones domiciliarias de alcantarillado en áreas urbanas | Producto | N° | 18.00 | 0.00 | 40.00 | 40.00 | 0.00 | 0.00 | 36.00 | --- | --- | 90.00% | 90.00% | --- | --- | | |
| Transferencias Financieras Realizadas | Producto | N° | 0.00 | 0.00 | 1.00 | 1.00 | 0.00 | 0.00 | 1.00 | --- | --- | 100.00% | 100.00% | --- | --- | | |
| Construcción del Sistema de Alcantarillado Atun Quebrada Alto, Zamora-Las Américas, Provincia de Alto Amazonas - Loreto | Recursos | S/. | 670,609.00 | 0.00 | 339,851.00 | 339,851.00 | 0.00 | 0.00 | 339,850.00 | --- | --- | 100.00% | 100.00% | --- | --- | PAPT | |
| Nuevas conexiones domiciliarias de agua en áreas urbanas | Producto | N° | 0.00 | 0.00 | 0.00 | 0.00 | 0.00 | 0.00 | 0.00 | --- | --- | --- | --- | --- | --- | | |
| Nuevas conexiones domiciliarias de alcantarillado en áreas urbanas | Producto | N° | 198.00 | 0.00 | 100.00 | 100.00 | 0.00 | 0.00 | 100.00 | --- | --- | 100.00% | 100.00% | --- | --- | | |
| Transferencias Financieras Realizadas | Producto | N° | 0.00 | 0.00 | 1.00 | 1.00 | 0.00 | 0.00 | 1.00 | --- | --- | 100.00% | 100.00% | --- | --- | | |
| Instalación del Sistema de Alcantarillado en el Barrio San Martín, A.H. Santa Anita y A.H. Ana de Jesús-Yurimaguas, Provincia de Alto Amazonas - Loreto | Recursos | S/. | 606,924.00 | 0.00 | 492,715.00 | 492,715.00 | 0.00 | 0.00 | 389,615.00 | --- | --- | 79.08% | 79.08% | --- | --- | PAPT | |
| Nuevas conexiones domiciliarias de agua en áreas urbanas | Producto | N° | 0.00 | 0.00 | 0.00 | 0.00 | 0.00 | 0.00 | 0.00 | --- | --- | --- | --- | --- | --- | | |
| Nuevas conexiones domiciliarias de alcantarillado en áreas urbanas | Producto | N° | 179.00 | 0.00 | 145.00 | 145.00 | 0.00 | 0.00 | 115.00 | --- | --- | 79.31% | 79.31% | --- | --- | | |
| Transferencias Financieras Realizadas | Producto | N° | 0.00 | 0.00 | 1.00 | 1.00 | 0.00 | 0.00 | 1.00 | --- | --- | 100.00% | 100.00% | --- | --- | | |
| Construcción Sistema de Agua Potable de Islañda, Distrito de Yavari - Mariscal Ramón Castilla - Loreto | Recursos | S/. | 1,008,176.00 | 0.00 | 912,964.00 | 912,964.00 | 0.00 | 0.00 | 759,119.00 | --- | --- | 83.15% | 83.15% | --- | --- | PAPT | |
| Nuevas conexiones domiciliarias de agua en áreas urbanas | Producto | N° | 297.00 | 0.00 | 269.00 | 269.00 | 0.00 | 0.00 | 0.00 | --- | --- | 0.00% | 0.00% | --- | --- | | |
| Nuevas conexiones domiciliarias de alcantarillado en áreas urbanas | Producto | N° | 0.00 | 0.00 | 0.00 | 0.00 | 0.00 | 0.00 | 0.00 | --- | --- | --- | --- | --- | --- | | |
| Transferencias Financieras Realizadas | Producto | N° | 0.00 | 0.00 | 1.00 | 1.00 | 0.00 | 0.00 | 1.00 | --- | --- | 100.00% | 100.00% | --- | --- | | |
| Transferencia Financiera para la Construcción Sistema de Alcantarillado de Islañda, Distrito de Yavari | Recursos | S/. | 0.00 | 1,645,614.00 | 1,723,614.00 | 1,723,614.00 | 0.00 | 0.00 | 78,000.00 | 0.00% | 0.00% | 4.53% | 4.53% | --- | --- | PAPT | |
| Nuevas conexiones domiciliarias de agua en áreas urbanas | Producto | N° | 0.00 | 0.00 | 0.00 | 0.00 | 0.00 | 0.00 | 0.00 | --- | --- | --- | --- | --- | --- | | |
| Nuevas conexiones domiciliarias de alcantarillado en áreas urbanas | Producto | N° | 0.00 | 486.00 | 509.00 | 509.00 | 0.00 | 0.00 | 0.00 | 0.00% | 0.00% | 0.00% | 0.00% | --- | --- | | |
| Transferencias Financieras Realizadas | Producto | N° | 0.00 | 1.00 | 1.00 | 1.00 | 0.00 | 0.00 | 1.00 | 0.00% | 0.00% | 100.00% | 100.00% | --- | --- | | |
| Construcción del Sistema de Agua Potable y Desague de Villa Saramirza, Distrito de Manserche - Datem del Marañón - Loreto | Recursos | S/. | 0.00 | 2,695,737.00 | 2,744,928.00 | 2,744,928.00 | 0.00 | 0.00 | 49,191.00 | 0.00% | 0.00% | 1.79% | 1.79% | --- | --- | PAPT | |
| Nuevas conexiones domiciliarias de agua en áreas urbanas | Producto | N° | 0.00 | 270.00 | 275.00 | 275.00 | 0.00 | 0.00 | 0.00 | 0.00% | 0.00% | 0.00% | 0.00% | --- | --- | | |
| Nuevas conexiones domiciliarias de alcantarillado en áreas urbanas | Producto | N° | 0.00 | 270.00 | 275.00 | 275.00 | 0.00 | 0.00 | 0.00 | 0.00% | 0.00% | 0.00% | 0.00% | --- | --- | | |
| Transferencias Financieras Realizadas | Producto | N° | 0.00 | 1.00 | 1.00 | 1.00 | 0.00 | 0.00 | 1.00 | 0.00% | 0.00% | 100.00% | 100.00% | --- | --- | | |
| Instalación de Sistema de Agua Potable y Desague de la localidad de Custillo Cocha, Distrito de Ramón Castilla, Provincia de Mariscal Ramón Castilla - Loreto | Recursos | S/. | 0.00 | 1,931,145.00 | 2,039,145.00 | 2,039,145.00 | 0.00 | 0.00 | 108,000.00 | 0.00% | 0.00% | 5.30% | 5.30% | --- | --- | PAPT | |
| Nuevas conexiones domiciliarias de agua en áreas urbanas | Producto | N° | 0.00 | 194.00 | 205.00 | 205.00 | 0.00 | 0.00 | 0.00 | 0.00% | 0.00% | 0.00% | 0.00% | --- | --- | | |
| Nuevas conexiones domiciliarias de alcantarillado en áreas urbanas | Producto | N° | 0.00 | 194.00 | 205.00 | 205.00 | 0.00 | 0.00 | 0.00 | 0.00% | 0.00% | 0.00% | 0.00% | --- | --- | | |
| Transferencias Financieras Realizadas | Producto | N° | 0.00 | 1.00 | 1.00 | 1.00 | 0.00 | 0.00 | 1.00 | 0.00% | 0.00% | 100.00% | 100.00% | --- | --- | | |
| Construcción del Sistema de Desague en el A.H. Independencia - Yurimaguas, Provincia de Alto Amazonas - Loreto | Recursos | S/. | 0.00 | 2,312,765.00 | 2,312,765.00 | 2,312,765.00 | 0.00 | 0.00 | 4,288,168.00 | 0.00% | 0.00% | 185.41% | 185.41% | --- | --- | PAPT | |
| Nuevas conexiones domiciliarias de agua en áreas urbanas | Producto | N° | 0.00 | 0.00 | 0.00 | 0.00 | 0.00 | 0.00 | 0.00 | --- | --- | --- | --- | --- | --- | | |
| Nuevas conexiones domiciliarias de alcantarillado en áreas urbanas | Producto | N° | 0.00 | 682.00 | 682.00 | 682.00 | 0.00 | 0.00 | 0.00 | 0.00% | 0.00% | 0.00% | 0.00% | --- | --- | | |
| Transferencias Financieras Realizadas | Producto | N° | 0.00 | 1.00 | 1.00 | 1.00 | 0.00 | 0.00 | 1.00 | 0.00% | 0.00% | 100.00% | 100.00% | --- | --- | | |
| Mejoramiento del Sistema de Agua Potable e Instalación del Sistema de Alcantarillado en los AA.HH. San Juan y 5 de Septiembre - Yurimaguas, Provincia de Alto Amazonas - Loreto | Recursos | S/. | 0.00 | 1,296,157.00 | 1,317,157.00 | 1,317,157.00 | 0.00 | 0.00 | 21,000.00 | 0.00% | 0.00% | 1.59% | 1.59% | --- | --- | PAPT | |
| Nuevas conexiones domiciliarias de agua en áreas urbanas | Producto | N° | 0.00 | 130.00 | 132.00 | 132.00 | 0.00 | 0.00 | 0.00 | 0.00% | 0.00% | 0.00% | 0.00% | --- | --- | | |
| Nuevas conexiones domiciliarias de alcantarillado en áreas urbanas | Producto | N° | 0.00 | 130.00 | 132.00 | 132.00 | 0.00 | 0.00 | 0.00 | 0.00% | 0.00% | 0.00% | 0.00% | --- | --- | | |
| Transferencias Financieras Realizadas | Producto | N° | 0.00 | 1.00 | 1.00 | 1.00 | 0.00 | 0.00 | 1.00 | 0.00% | 0.00% | 100.00% | 100.00% | --- | --- | | |
| Construcción del Sistema de Alcantarillado en el Barrio La Unión Calles Jéberos, Pucallpa, Lamas, Tarapoto, Lagunas, Pampa Hermosa y Pasaje Pampa Hermosa - Yurimaguas, Provincia de Alto Amazonas - Loreto | Recursos | S/. | 0.00 | 1,245,641.00 | 1,245,641.00 | 1,245,641.00 | 0.00 | 0.00 | 2,441,126.00 | 0.00% | 0.00% | 195.97% | 195.97% | --- | --- | PAPT | |
| Nuevas conexiones domiciliarias de agua en áreas urbanas | Producto | N° | 0.00 | 0.00 | 0.00 | 0.00 | 0.00 | 0.00 | 0.00 | --- | --- | --- | --- | --- | --- | | |
| Nuevas conexiones domiciliarias de alcantarillado en áreas urbanas | Producto | N° | 0.00 | 368.00 | 368.00 | 368.00 | 0.00 | 0.00 | 0.00 | 0.00% | 0.00% | 0.00% | 0.00% | --- | --- | | |
| Transferencias Financieras Realizadas | Producto | N° | 0.00 | 1.00 | 1.00 | 1.00 | 0.00 | 0.00 | 1.00 | 0.00% | 0.00% | 100.00% | 100.00% | --- | --- | | |

| Objetivo Estratégico General / Objetivo Estratégico Específico / Líneas de acción / Proyectos / Indicadores de Producto | | | Tipo de Indicador | Unidad de Medida | Línea Base 2007 | 2010 - II | | | | | | | | | | Fuente de Información, Medios de Verificación | | |
|---|--|--|-------------------|------------------|----------------------|----------------------|----------------------------|----------------------------|------------------------|----------------|----------------------|---------------------------------|---------------------|---------------|-------------------------------------|---|-------------------------------------|--------------------------|
| | | | | | | Programación | | | Ejecución | | % de Avance | | | PIA | PIM o Meta Modificada al 30.06.2009 | | | |
| | | | | | | Anual 2010 (1) | Acumulada 2008-2010 (2) | Total PEI 2008-2015 (3) | Del II Semestre (4) | Al II Semestre | | Semestral/ Anual (7)=(4)/(1) | Acumulada | | | | Total PEI 2008-2015 (10)=(6)/(3) | |
| | | | | | | | | | | 2010 (5) | 2008-2010 (6) | | 2010 (8)=(5)/(1) | | | | | 2008-2010 (9)=(6)/(2) |
| | | Construcción Sistema de Agua Potable Localidad Isla Santa Rosa, distrito de Yavari - Mariscal Ramón Castilla - Loreto | Recursos | S/. | 972,722.00 | 843,266.00 | 843,266.00 | 843,266.00 | 0.00 | 0.00 | 0.00 | 0.00% | 0.00% | 0.00% | 0.00% | --- | --- | PAPT |
| | | Nuevas conexiones domiciliarias de agua en áreas urbanas | Producto | N° | 287.00 | 249.00 | 249.00 | 249.00 | 0.00 | 0.00 | 0.00 | 0.00% | 0.00% | 0.00% | 0.00% | | | |
| | | Nuevas conexiones domiciliarias de alcantarillado en áreas urbanas | Producto | N° | 0.00 | 0.00 | 0.00 | 0.00 | 0.00 | 0.00 | 0.00 | --- | --- | --- | --- | | | |
| | | Transferencias Financieras Realizadas | Producto | N° | 0.00 | 1.00 | 1.00 | 1.00 | 0.00 | 0.00 | 0.00 | 0.00% | 0.00% | 0.00% | 0.00% | | | |
| | | Mejoramiento del Sistema de Agua Potable y Construcción del Sistema de Desague, Comunidad San Antonio de El Estrecho - Distrito del Putumayo, Provincia de Maynas - Loreto | Recursos | S/. | 0.00 | 7,733,439.00 | 7,917,439.00 | 7,917,439.00 | 0.00 | 0.00 | 184,000.00 | 0.00% | 0.00% | 2.32% | 2.32% | --- | --- | PAPT |
| | | Nuevas conexiones domiciliarias de agua en áreas urbanas | Producto | N° | 0.00 | 776.00 | 794.00 | 794.00 | 0.00 | 0.00 | 0.00 | 0.00% | 0.00% | 0.00% | 0.00% | | | |
| | | Nuevas conexiones domiciliarias de alcantarillado en áreas urbanas | Producto | N° | 0.00 | 776.00 | 794.00 | 794.00 | 0.00 | 0.00 | 0.00 | 0.00% | 0.00% | 0.00% | 0.00% | | | |
| | | Transferencias Financieras Realizadas | Producto | N° | 0.00 | 1.00 | 1.00 | 1.00 | 0.00 | 0.00 | 1.00 | 0.00% | 0.00% | 100.00% | 100.00% | | | |
| | | Transferencias Financieras para Ampliación Y Mejoramiento del Sistema de Agua y Desague de Lagunas, distrito de Lagunas - Alto Amazonas - Loreto | Recursos | S/. | 0.00 | 1,993,498.00 | 9,996,616.00 | 9,996,616.00 | 0.00 | 0.00 | 154,986.00 | 0.00% | 0.00% | 1.55% | 1.55% | --- | --- | PAPT |
| | | Nuevas conexiones domiciliarias de agua en áreas urbanas | Producto | N° | 0.00 | 200.00 | 1,003.00 | 1,003.00 | 0.00 | 0.00 | 0.00 | 0.00% | 0.00% | 0.00% | 0.00% | | | |
| | | Nuevas conexiones domiciliarias de alcantarillado en áreas urbanas | Producto | N° | 0.00 | 200.00 | 1,003.00 | 1,003.00 | 0.00 | 0.00 | 0.00 | 0.00% | 0.00% | 0.00% | 0.00% | | | |
| | | Transferencias Financieras Realizadas | Producto | N° | 0.00 | 1.00 | 1.00 | 1.00 | 0.00 | 0.00 | 1.00 | 0.00% | 0.00% | 100.00% | 100.00% | | | |
| | | Construcción del Sistema de Agua Potable y Alcantarillado, con pozo séptico y percolador de la Comunidad Colonia Angamos, distrito de Yaguaruna - Requena - Loreto | Recursos | S/. | 0.00 | 4,402,914.00 | 4,539,087.00 | 4,539,087.00 | 0.00 | 0.00 | 136,173.00 | 0.00% | 0.00% | 3.00% | 3.00% | --- | --- | PAPT |
| | | Nuevas conexiones domiciliarias de agua en áreas urbanas | Producto | N° | 0.00 | 442.00 | 456.00 | 456.00 | 0.00 | 0.00 | 0.00 | 0.00% | 0.00% | 0.00% | 0.00% | | | |
| | | Nuevas conexiones domiciliarias de alcantarillado en áreas urbanas | Producto | N° | 0.00 | 442.00 | 456.00 | 456.00 | 0.00 | 0.00 | 0.00 | 0.00% | 0.00% | 0.00% | 0.00% | | | |
| | | Transferencias Financieras Realizadas | Producto | N° | 0.00 | 1.00 | 1.00 | 1.00 | 0.00 | 0.00 | 1.00 | 0.00% | 0.00% | 100.00% | 100.00% | | | |
| | | Construcción del Sistema de Agua Potable y Alcantarillado de la localidad de San Lorenzo, provincia de Datem del Marañón | Recursos | S/. | 0.00 | 0.00 | 0.00 | 0.00 | 0.00 | 0.00 | 0.00 | --- | --- | --- | --- | --- | --- | PAPT |
| | | Nuevas conexiones domiciliarias de agua en áreas urbanas | Producto | N° | 0.00 | 0.00 | 0.00 | 0.00 | 0.00 | 0.00 | 0.00 | --- | --- | --- | --- | | | |
| | | Nuevas conexiones domiciliarias de alcantarillado en áreas urbanas | Producto | N° | 0.00 | 0.00 | 0.00 | 0.00 | 0.00 | 0.00 | 0.00 | --- | --- | --- | --- | | | |
| | | Transferencias Financieras Realizadas | Producto | N° | 0.00 | 0.00 | 0.00 | 0.00 | 0.00 | 0.00 | 0.00 | --- | --- | --- | --- | | | |
| | | Construcción del Sistema de desague en los Asentamientos Humanos Belaudé Terry y Miraflores Yurimaguas, provincia de Alto Amazonas | Recursos | S/. | 0.00 | 0.00 | 0.00 | 0.00 | 0.00 | 0.00 | 0.00 | --- | --- | --- | --- | --- | --- | PAPT |
| | | Nuevas conexiones domiciliarias de agua en áreas urbanas | Producto | N° | 0.00 | 0.00 | 0.00 | 0.00 | 0.00 | 0.00 | 0.00 | --- | --- | --- | --- | | | |
| | | Nuevas conexiones domiciliarias de alcantarillado en áreas urbanas | Producto | N° | 0.00 | 0.00 | 0.00 | 0.00 | 0.00 | 0.00 | 0.00 | --- | --- | --- | --- | | | |
| | | Transferencias Financieras Realizadas | Producto | N° | 0.00 | 0.00 | 0.00 | 0.00 | 0.00 | 0.00 | 0.00 | --- | --- | --- | --- | | | |
| | | Subtotal - Loreto | Recursos | S/. | 16,113,931.00 | 51,403,883.00 | 108,442,168.00 | 108,442,168.00 | 0.00 | 0.00 | 29,145,508.00 | 0.00% | 0.00% | 26.88% | 26.88% | 0.00 | 0.00 | PAPT |
| | | Nuevas conexiones domiciliarias de agua en áreas urbanas | Producto | N° | 1,058.00 | 4,482.00 | 8,475.00 | 8,475.00 | 0.00 | 0.00 | 0.00 | 0.00% | 0.00% | 0.00% | 0.00% | | | |
| | | Nuevas conexiones domiciliarias de alcantarillado en áreas urbanas | Producto | N° | 3,250.00 | 6,705.00 | 16,035.00 | 16,035.00 | 0.00 | 0.00 | 680.00 | 0.00% | 0.00% | 4.24% | 4.24% | | | |
| | | Transferencias Financieras Realizadas | Producto | N° | 0.00 | 20.00 | 35.00 | 35.00 | 0.00 | 0.00 | 31.00 | 0.00% | 0.00% | 88.57% | 88.57% | | | |
| | | Mejoramiento y Ampliación de los Sistemas de Agua Potable y Alcantarillado e Instalación del Sistema de Tratamiento de Aguas Servidas en la ciudad de Iteña- Madre de Dios | Recursos | S/. | 239,962.00 | 0.00 | 6,713,514.00 | 6,713,514.00 | 0.00 | 0.00 | 3,541,428.00 | --- | --- | 52.75% | 52.75% | --- | --- | PAPT |
| | | Nuevas conexiones domiciliarias de agua en áreas urbanas | Producto | N° | 24.00 | 0.00 | 674.00 | 674.00 | 0.00 | 0.00 | 0.00 | --- | --- | 0.00% | 0.00% | | | |
| | | Nuevas conexiones domiciliarias de alcantarillado en áreas urbanas | Producto | N° | 24.00 | 0.00 | 674.00 | 674.00 | 0.00 | 0.00 | 0.00 | --- | --- | 0.00% | 0.00% | | | |
| | | Transferencias Financieras Realizadas | Producto | N° | 0.00 | 0.00 | 1.00 | 1.00 | 0.00 | 0.00 | 1.00 | --- | --- | 100.00% | 100.00% | | | |
| | | Medidas de Rápido Impacto para Mejorar la cobertura y calidad de Agua Potable de la ciudad de Puerto Maldonado, EPS EMAPAT SRL | Recursos | S/. | 0.00 | 0.00 | 16,497,865.00 | 16,497,865.00 | 0.00 | 0.00 | 7,341,040.00 | --- | --- | 44.50% | 44.50% | --- | --- | PAPT |
| | | Nuevas conexiones domiciliarias de agua en áreas urbanas | Producto | N° | 0.00 | 0.00 | 4,868.00 | 4,868.00 | 0.00 | 0.00 | 815.00 | --- | --- | 16.74% | 16.74% | | | |
| | | Nuevas conexiones domiciliarias de alcantarillado en áreas urbanas | Producto | N° | 0.00 | 0.00 | 0.00 | 0.00 | 0.00 | 0.00 | 0.00 | --- | --- | --- | --- | | | |
| | | Transferencias Financieras Realizadas | Producto | N° | 0.00 | 0.00 | 1.00 | 1.00 | 0.00 | 0.00 | 2.00 | --- | --- | 200.00% | 200.00% | | | |
| | | Mejoramiento y Ampliación de los Sistemas de Agua Potable y Alcantarillado e Instalación del Sistema de Tratamiento de Aguas Servidas en la ciudad de Iteña- Madre de Dios | Recursos | S/. | 69,798.00 | 0.00 | 2,024,636.00 | 2,024,636.00 | 0.00 | 0.00 | 600,000.00 | --- | --- | 29.63% | 29.63% | --- | --- | PAPT |
| | | Nuevas conexiones domiciliarias de agua en áreas urbanas | Producto | N° | 7.00 | 0.00 | 203.00 | 203.00 | 0.00 | 0.00 | 0.00 | --- | --- | 0.00% | 0.00% | | | |
| | | Nuevas conexiones domiciliarias de alcantarillado en áreas urbanas | Producto | N° | 7.00 | 0.00 | 203.00 | 203.00 | 0.00 | 0.00 | 0.00 | --- | --- | 0.00% | 0.00% | | | |
| | | Transferencias Financieras Realizadas | Producto | N° | 0.00 | 0.00 | 1.00 | 1.00 | 0.00 | 0.00 | 1.00 | --- | --- | 100.00% | 100.00% | | | |

| Objetivo Estratégico General / Objetivo Estratégico Específico / Líneas de acción / Proyectos / Indicadores de Producto | Tipo de Indicador | Unidad de Medida | Línea Base 2007 | 2010 - II | | | | | | | | | | | PIA | PIM o Meta Modificada al 30.06.2009 | Fuente de Información, Medios de Verificación |
|---|-------------------|------------------|----------------------|----------------------|----------------------|-----------------------|-----------------|----------------|----------------------|------------------|------------------|-----------------------|---------------------|-------------|-------------|-------------------------------------|---|
| | | | | Programación | | | Ejecución | | | | % de Avance | | | | | | |
| | | | | Annual 2010 | Acumulada 2008-2010 | Total PEI 2008-2015 | Del II Semestre | Al II Semestre | | Semestral/ Anual | Acumulada | | Total PEI 2008-2015 | | | | |
| | | | | (1) | (2) | (3) | (4) | 2010 (5) | 2008-2010 (6) | (7)=(4)/(1) | 2010 (8)=(5)/(1) | 2008-2010 (9)=(6)/(2) | (10)=(6)/(3) | | | | |
| Transferencias Financieras para Mejoramiento y Ampliación de los Sistemas de Agua Potable y Desague de Mazuko Madre de Dios | Recursos | S/. | 0.00 | 0.00 | 3,735,649.00 | 3,735,649.00 | 0.00 | 0.00 | 0.00 | --- | --- | 0.00% | 0.00% | --- | --- | PAPT | |
| Nuevas conexiones domiciliarias de agua en áreas urbanas | Producto | N° | 0.00 | 0.00 | 375.00 | 375.00 | 0.00 | 0.00 | 0.00 | --- | --- | 0.00% | 0.00% | | | | |
| Nuevas conexiones domiciliarias de alcantarillado en áreas urbanas | Producto | N° | 0.00 | 0.00 | 375.00 | 375.00 | 0.00 | 0.00 | 0.00 | --- | --- | 0.00% | 0.00% | | | | |
| Transferencias Financieras Realizadas | Producto | N° | 0.00 | 0.00 | 1.00 | 1.00 | 0.00 | 0.00 | 0.00 | --- | --- | 0.00% | 0.00% | | | | |
| Transferencias Financieras para Mejoramiento y Ampliación del Sistema de Agua Potable y Desague en la ciudad de Puerto Rosario de Laberinto Madre de Dios | Recursos | S/. | 0.00 | 0.00 | 2,875,001.00 | 2,875,001.00 | 0.00 | 0.00 | 0.00 | --- | --- | 0.00% | 0.00% | --- | --- | PAPT | |
| Nuevas conexiones domiciliarias de agua en áreas urbanas | Producto | N° | 0.00 | 0.00 | 288.00 | 288.00 | 0.00 | 0.00 | 0.00 | --- | --- | 0.00% | 0.00% | | | | |
| Nuevas conexiones domiciliarias de alcantarillado en áreas urbanas | Producto | N° | 0.00 | 0.00 | 288.00 | 288.00 | 0.00 | 0.00 | 0.00 | --- | --- | 0.00% | 0.00% | | | | |
| Transferencias Financieras Realizadas | Producto | N° | 0.00 | 0.00 | 1.00 | 1.00 | 0.00 | 0.00 | 0.00 | --- | --- | 0.00% | 0.00% | | | | |
| Subtotal - Madre de Dios | Recursos | S/. | 309,760.00 | 0.00 | 31,846,665.00 | 31,846,665.00 | 0.00 | 0.00 | 11,482,468.00 | --- | --- | 36.06% | 36.06% | 0.00 | 0.00 | PAPT | |
| Nuevas conexiones domiciliarias de agua en áreas urbanas | Producto | N° | 31.00 | 0.00 | 6,408.00 | 6,408.00 | 0.00 | 0.00 | 815.00 | --- | --- | 12.72% | 12.72% | | | | |
| Nuevas conexiones domiciliarias de alcantarillado en áreas urbanas | Producto | N° | 31.00 | 0.00 | 1,540.00 | 1,540.00 | 0.00 | 0.00 | 0.00 | --- | --- | 0.00% | 0.00% | | | | |
| Transferencias Financieras Realizadas | Producto | N° | 0.00 | 0.00 | 5.00 | 5.00 | 0.00 | 0.00 | 4.00 | --- | --- | 80.00% | 80.00% | | | | |
| Mejoramiento del Sistema de Abastecimiento de Agua Potable en la Pampa Inalámbrica y Ampliación de las Redes de Alcantarillado en las UPIs del PROMUVI VII, Distrito de Ilo | Recursos | S/. | 0.00 | 13,000,000.00 | 13,352,144.00 | 23,352,144.00 | 0.00 | 0.00 | 0.00 | 0.00% | 0.00% | 0.00% | 0.00% | --- | --- | PAPT | |
| Nuevas conexiones domiciliarias de agua en áreas urbanas | Producto | N° | 0.00 | 1,304.00 | 1,339.00 | 2,342.00 | 0.00 | 0.00 | 0.00 | 0.00% | 0.00% | 0.00% | 0.00% | | | | |
| Nuevas conexiones domiciliarias de alcantarillado en áreas urbanas | Producto | N° | 0.00 | 1,304.00 | 1,339.00 | 2,342.00 | 0.00 | 0.00 | 0.00 | 0.00% | 0.00% | 0.00% | 0.00% | | | | |
| Transferencias Financieras Realizadas | Producto | N° | 0.00 | 0.00 | 0.00 | 1.00 | 0.00 | 0.00 | 0.00 | --- | --- | --- | 0.00% | | | | |
| Rehabilitación y Mejoramiento de los Sistemas de Agua Potable y Alcantarillado de las Zonas Periféricas del Casco Urbano, Provincia de Ilo, Región Moquegua | Recursos | S/. | 10,000,000.00 | 12,389,265.00 | 18,591,110.00 | 28,591,110.00 | 0.00 | 0.00 | 0.00 | 0.00% | 0.00% | 0.00% | 0.00% | --- | --- | PAPT | |
| Nuevas conexiones domiciliarias de agua en áreas urbanas | Producto | N° | 1,003.00 | 1,243.00 | 1,865.00 | 2,868.00 | 0.00 | 0.00 | 0.00 | 0.00% | 0.00% | 0.00% | 0.00% | | | | |
| Nuevas conexiones domiciliarias de alcantarillado en áreas urbanas | Producto | N° | 1,003.00 | 1,243.00 | 1,865.00 | 2,868.00 | 0.00 | 0.00 | 0.00 | 0.00% | 0.00% | 0.00% | 0.00% | | | | |
| Transferencias Financieras Realizadas | Producto | N° | 0.00 | 0.00 | 0.00 | 1.00 | 0.00 | 0.00 | 0.00 | --- | --- | --- | 0.00% | | | | |
| Construcción, Instalación de Reservorio, de Línea de Conducción y Aducción en el Centro Poblado San Antonio, Provincia de Mariscal Nieto - Moquegua | Recursos | S/. | 0.00 | 0.00 | 1,711,832.00 | 1,711,832.00 | 0.00 | 0.00 | 804,400.00 | --- | --- | 46.99% | 46.99% | --- | --- | PAPT | |
| Nuevas conexiones domiciliarias de agua en áreas urbanas | Producto | N° | 0.00 | 0.00 | 0.00 | 0.00 | 0.00 | 0.00 | 0.00 | --- | --- | --- | --- | | | | |
| Nuevas conexiones domiciliarias de alcantarillado en áreas urbanas | Producto | N° | 0.00 | 0.00 | 0.00 | 0.00 | 0.00 | 0.00 | 0.00 | --- | --- | --- | --- | | | | |
| Transferencias Financieras Realizadas | Producto | N° | 0.00 | 0.00 | 1.00 | 1.00 | 0.00 | 0.00 | 1.00 | --- | --- | 100.00% | 100.00% | | | | |
| Mejoramiento del Sistema de Agua Potable y Alcantarillado del distrito de Samegua - Mariscal Nieto - Moquegua | Recursos | S/. | 0.00 | 0.00 | 19,669,211.00 | 19,669,211.00 | 0.00 | 0.00 | 10,299,989.00 | --- | --- | 52.37% | 52.37% | --- | --- | PAPT | |
| Nuevas conexiones domiciliarias de agua en áreas urbanas | Producto | N° | 0.00 | 0.00 | 1,973.00 | 1,973.00 | 0.00 | 0.00 | 0.00 | --- | --- | 0.00% | 0.00% | | | | |
| Nuevas conexiones domiciliarias de alcantarillado en áreas urbanas | Producto | N° | 0.00 | 0.00 | 1,973.00 | 1,973.00 | 0.00 | 0.00 | 0.00 | --- | --- | 0.00% | 0.00% | | | | |
| Transferencias Financieras Realizadas | Producto | N° | 0.00 | 0.00 | 1.00 | 1.00 | 0.00 | 0.00 | 1.00 | --- | --- | 100.00% | 100.00% | | | | |
| Construcción del Sistema de Agua Potable y Alcantarillado del Anexo de Yajo, distrito de Cuchumbaya - Mariscal Nieto - Moquegua | Recursos | S/. | 0.00 | 0.00 | 1,021,829.00 | 1,021,829.00 | 0.00 | 0.00 | 507,040.00 | --- | --- | 49.62% | 49.62% | --- | --- | PAPT | |
| Nuevas conexiones domiciliarias de agua en áreas urbanas | Producto | N° | 0.00 | 0.00 | 103.00 | 103.00 | 0.00 | 0.00 | 0.00 | --- | --- | 0.00% | 0.00% | | | | |
| Nuevas conexiones domiciliarias de alcantarillado en áreas urbanas | Producto | N° | 0.00 | 0.00 | 103.00 | 103.00 | 0.00 | 0.00 | 0.00 | --- | --- | 0.00% | 0.00% | | | | |
| Transferencias Financieras Realizadas | Producto | N° | 0.00 | 0.00 | 1.00 | 1.00 | 0.00 | 0.00 | 1.00 | --- | --- | 100.00% | 100.00% | | | | |
| Ampliación y Mejoramiento del Sistema de Agua Potable y Alcantarillado del distrito de Moquegua, Provincia de Mariscal Nieto - Moquegua | Recursos | S/. | 0.00 | 0.00 | 33,645,352.00 | 33,645,352.00 | 0.00 | 0.00 | 6,662,163.00 | --- | --- | 19.80% | 19.80% | --- | --- | PAPT | |
| Nuevas conexiones domiciliarias de agua en áreas urbanas | Producto | N° | 0.00 | 0.00 | 3,375.00 | 3,375.00 | 0.00 | 0.00 | 0.00 | --- | --- | 0.00% | 0.00% | | | | |
| Nuevas conexiones domiciliarias de alcantarillado en áreas urbanas | Producto | N° | 0.00 | 0.00 | 3,375.00 | 3,375.00 | 0.00 | 0.00 | 0.00 | --- | --- | 0.00% | 0.00% | | | | |
| Transferencias Financieras Realizadas | Producto | N° | 0.00 | 0.00 | 1.00 | 1.00 | 0.00 | 0.00 | 1.00 | --- | --- | 100.00% | 100.00% | | | | |
| Subtotal - Moquegua | Recursos | S/. | 10,000,000.00 | 25,389,265.00 | 87,991,478.00 | 107,991,478.00 | 0.00 | 0.00 | 18,273,592.00 | 0.00% | 0.00% | 20.77% | 16.92% | 0.00 | 0.00 | PAPT | |
| Nuevas conexiones domiciliarias de agua en áreas urbanas | Producto | N° | 1,003.00 | 2,547.00 | 8,655.00 | 10,661.00 | 0.00 | 0.00 | 0.00 | 0.00% | 0.00% | 0.00% | 0.00% | | | | |
| Nuevas conexiones domiciliarias de alcantarillado en áreas urbanas | Producto | N° | 1,003.00 | 2,547.00 | 8,655.00 | 10,661.00 | 0.00 | 0.00 | 0.00 | 0.00% | 0.00% | 0.00% | 0.00% | | | | |
| Transferencias Financieras Realizadas | Producto | N° | 0.00 | 0.00 | 4.00 | 6.00 | 0.00 | 0.00 | 4.00 | --- | --- | 100.00% | 66.67% | | | | |
| Ampliación y Mejoramiento de los Sistemas de Agua Potable y Sistema de Alcantarillado de la localidad de Chacayán | Recursos | S/. | 300,000.00 | 607,338.00 | 643,415.00 | 643,415.00 | 0.00 | 0.00 | 36,077.00 | 0.00% | 0.00% | 5.61% | 5.61% | --- | --- | PAPT | |
| Nuevas conexiones domiciliarias de agua en áreas urbanas | Producto | N° | 30.00 | 61.00 | 65.00 | 65.00 | 0.00 | 0.00 | 0.00 | 0.00% | 0.00% | 0.00% | 0.00% | | | | |
| Nuevas conexiones domiciliarias de alcantarillado en áreas urbanas | Producto | N° | 30.00 | 61.00 | 65.00 | 65.00 | 0.00 | 0.00 | 0.00 | 0.00% | 0.00% | 0.00% | 0.00% | | | | |
| Transferencias Financieras Realizadas | Producto | N° | 0.00 | 1.00 | 1.00 | 1.00 | 0.00 | 0.00 | 1.00 | 0.00% | 0.00% | 100.00% | 100.00% | | | | |

| Objetivo Estratégico General / Objetivo Estratégico Específico / Líneas de acción / Proyectos / Indicadores de Producto | Tipo de Indicador | Unidad de Medida | Línea Base 2007 | 2010 - II | | | | | | | | | | PIA | PIM o Meta Modificada al 30.06.2009 | Fuente de Información, Medios de Verificación |
|--|-------------------|------------------|-----------------|----------------|-------------------------|-------------------------|---------------------|----------------|---------------|------------------------------|------------------|-----------------------|----------------------------------|-----|-------------------------------------|---|
| | | | | Programación | | | Ejecución | | | % de Avance | | | | | | |
| | | | | Anual 2010 (1) | Acumulada 2008-2010 (2) | Total PEI 2008-2015 (3) | Del II Semestre (4) | Al II Semestre | | Semestral/ Anual (7)=(5)/(1) | Acumulada | | Total PEI 2008-2015 (10)=(9)/(3) | | | |
| | | | | | | | | 2010 (5) | 2008-2010 (6) | | 2010 (8)=(5)/(1) | 2008-2010 (9)=(6)/(2) | | | | |
| Mejoramiento y Ampliación de los Sistemas de Agua y Alcantarillado de la localidad de Yanahuasca | Recursos | S/. | 0.00 | 1,491,718.00 | 1,491,718.00 | 1,491,718.00 | 0.00 | 0.00 | 0.00 | 0.00% | 0.00% | 0.00% | 0.00% | --- | --- | PAPT |
| Nuevas conexiones domiciliarias de agua en áreas urbanas | Producto | N° | 0.00 | 150.00 | 150.00 | 150.00 | 0.00 | 0.00 | 0.00 | 0.00% | 0.00% | 0.00% | 0.00% | | | |
| Nuevas conexiones domiciliarias de alcantarillado en áreas urbanas | Producto | N° | 0.00 | 150.00 | 150.00 | 150.00 | 0.00 | 0.00 | 0.00 | 0.00% | 0.00% | 0.00% | 0.00% | | | |
| Transferencias Financieras Realizadas | Producto | N° | 0.00 | 1.00 | 1.00 | 1.00 | 0.00 | 0.00 | 0.00 | 0.00% | 0.00% | 0.00% | 0.00% | | | |
| Mejoramiento y Ampliación de los Sistemas de Agua y Desagüe Pluviarco | Recursos | S/. | 0.00 | 1,981,310.00 | 1,981,310.00 | 1,981,310.00 | 0.00 | 0.00 | 0.00 | 0.00% | 0.00% | 0.00% | 0.00% | --- | --- | PAPT |
| Nuevas conexiones domiciliarias de agua en áreas urbanas | Producto | N° | 0.00 | 199.00 | 199.00 | 199.00 | 0.00 | 0.00 | 0.00 | 0.00% | 0.00% | 0.00% | 0.00% | | | |
| Nuevas conexiones domiciliarias de alcantarillado en áreas urbanas | Producto | N° | 0.00 | 199.00 | 199.00 | 199.00 | 0.00 | 0.00 | 0.00 | 0.00% | 0.00% | 0.00% | 0.00% | | | |
| Transferencias Financieras Realizadas | Producto | N° | 0.00 | 1.00 | 1.00 | 1.00 | 0.00 | 0.00 | 0.00 | 0.00% | 0.00% | 0.00% | 0.00% | | | |
| Mejoramiento y Ampliación de los Sistemas de Agua y Desagüe de Yicco | Recursos | S/. | 0.00 | 1,337,108.00 | 1,337,108.00 | 1,337,108.00 | 0.00 | 0.00 | 0.00 | 0.00% | 0.00% | 0.00% | 0.00% | --- | --- | PAPT |
| Nuevas conexiones domiciliarias de agua en áreas urbanas | Producto | N° | 0.00 | 134.00 | 134.00 | 134.00 | 0.00 | 0.00 | 0.00 | 0.00% | 0.00% | 0.00% | 0.00% | | | |
| Nuevas conexiones domiciliarias de alcantarillado en áreas urbanas | Producto | N° | 0.00 | 134.00 | 134.00 | 134.00 | 0.00 | 0.00 | 0.00 | 0.00% | 0.00% | 0.00% | 0.00% | | | |
| Transferencias Financieras Realizadas | Producto | N° | 0.00 | 1.00 | 1.00 | 1.00 | 0.00 | 0.00 | 0.00 | 0.00% | 0.00% | 0.00% | 0.00% | | | |
| Ampliación de Sistema de Desagüe de Colquijirca | Recursos | S/. | 0.00 | 343,652.00 | 343,652.00 | 343,652.00 | 0.00 | 0.00 | 0.00 | 0.00% | 0.00% | 0.00% | 0.00% | --- | --- | PAPT |
| Nuevas conexiones domiciliarias de agua en áreas urbanas | Producto | N° | 0.00 | 0.00 | 0.00 | 0.00 | 0.00 | 0.00 | 0.00 | --- | --- | --- | --- | | | |
| Nuevas conexiones domiciliarias de alcantarillado en áreas urbanas | Producto | N° | 0.00 | 101.00 | 101.00 | 101.00 | 0.00 | 0.00 | 0.00 | 0.00% | 0.00% | 0.00% | 0.00% | | | |
| Transferencias Financieras Realizadas | Producto | N° | 0.00 | 1.00 | 1.00 | 1.00 | 0.00 | 0.00 | 0.00 | 0.00% | 0.00% | 0.00% | 0.00% | | | |
| Construcción de los Sistemas de Agua y Desagüe de la Ciudad Constitución | Recursos | S/. | 0.00 | 132,012.00 | 132,012.00 | 132,012.00 | 0.00 | 0.00 | 0.00 | 0.00% | 0.00% | 0.00% | 0.00% | --- | --- | PAPT |
| Nuevas conexiones domiciliarias de agua en áreas urbanas | Producto | N° | 0.00 | 13.00 | 13.00 | 13.00 | 0.00 | 0.00 | 0.00 | 0.00% | 0.00% | 0.00% | 0.00% | | | |
| Nuevas conexiones domiciliarias de alcantarillado en áreas urbanas | Producto | N° | 0.00 | 13.00 | 13.00 | 13.00 | 0.00 | 0.00 | 0.00 | 0.00% | 0.00% | 0.00% | 0.00% | | | |
| Transferencias Financieras Realizadas | Producto | N° | 0.00 | 1.00 | 1.00 | 1.00 | 0.00 | 0.00 | 0.00 | 0.00% | 0.00% | 0.00% | 0.00% | | | |
| Mejoramiento y Ampliación de los Sistemas de Agua y Desagüe del Asentamiento Humano José Carlos Mariátegui | Recursos | S/. | 0.00 | 1,814,417.00 | 1,814,417.00 | 1,814,417.00 | 0.00 | 0.00 | 0.00 | 0.00% | 0.00% | 0.00% | 0.00% | --- | --- | PAPT |
| Nuevas conexiones domiciliarias de agua en áreas urbanas | Producto | N° | 0.00 | 182.00 | 182.00 | 182.00 | 0.00 | 0.00 | 0.00 | 0.00% | 0.00% | 0.00% | 0.00% | | | |
| Nuevas conexiones domiciliarias de alcantarillado en áreas urbanas | Producto | N° | 0.00 | 182.00 | 182.00 | 182.00 | 0.00 | 0.00 | 0.00 | 0.00% | 0.00% | 0.00% | 0.00% | | | |
| Transferencias Financieras Realizadas | Producto | N° | 0.00 | 1.00 | 1.00 | 1.00 | 0.00 | 0.00 | 0.00 | 0.00% | 0.00% | 0.00% | 0.00% | | | |
| Ampliación y Mejoramiento de las Obras Primarias de Agua y Desagüe del A.H. Túpac Amaru | Recursos | S/. | 0.00 | 0.00 | 1,999,828.00 | 1,999,828.00 | 0.00 | 0.00 | 560,943.00 | --- | --- | 28.05% | 28.05% | --- | --- | PAPT |
| Nuevas conexiones domiciliarias de agua en áreas urbanas | Producto | N° | 0.00 | 0.00 | 200.00 | 200.00 | 0.00 | 0.00 | 0.00 | --- | --- | 0.00% | 0.00% | | | |
| Nuevas conexiones domiciliarias de alcantarillado en áreas urbanas | Producto | N° | 0.00 | 0.00 | 200.00 | 200.00 | 0.00 | 0.00 | 0.00 | --- | --- | 0.00% | 0.00% | | | |
| Transferencias Financieras Realizadas | Producto | N° | 0.00 | 0.00 | 1.00 | 1.00 | 0.00 | 0.00 | 1.00 | --- | --- | 100.00% | 100.00% | | | |
| Ampliación y Mejoramiento de las Obras Primarias de los Sistemas de Agua Potable y Alcantarillado del A.H. Tahuantinsuyo de Chaupimarca | Recursos | S/. | 600,000.00 | 0.00 | 1,371,315.00 | 1,371,315.00 | 0.00 | 0.00 | 0.00 | --- | --- | 0.00% | 0.00% | --- | --- | PAPT |
| Nuevas conexiones domiciliarias de agua en áreas urbanas | Producto | N° | 60.00 | 0.00 | 138.00 | 138.00 | 0.00 | 0.00 | 0.00 | --- | --- | 0.00% | 0.00% | | | |
| Nuevas conexiones domiciliarias de alcantarillado en áreas urbanas | Producto | N° | 60.00 | 0.00 | 138.00 | 138.00 | 0.00 | 0.00 | 0.00 | --- | --- | 0.00% | 0.00% | | | |
| Transferencias Financieras Realizadas | Producto | N° | 0.00 | 0.00 | 1.00 | 1.00 | 0.00 | 0.00 | 0.00 | --- | --- | 0.00% | 0.00% | | | |
| Ampliación y Mejoramiento de los Sistemas de Agua Potable y Alcantarillado del Centro Poblado San Juan de Milpo - Distrito San Francisco de Yanayacuán | Recursos | S/. | 0.00 | 0.00 | 1,054,100.00 | 1,054,100.00 | 0.00 | 0.00 | 500,000.00 | --- | --- | 47.43% | 47.43% | --- | --- | PAPT |
| Nuevas conexiones domiciliarias de agua en áreas urbanas | Producto | N° | 0.00 | 0.00 | 106.00 | 106.00 | 0.00 | 0.00 | 0.00 | --- | --- | 0.00% | 0.00% | | | |
| Nuevas conexiones domiciliarias de alcantarillado en áreas urbanas | Producto | N° | 0.00 | 0.00 | 106.00 | 106.00 | 0.00 | 0.00 | 0.00 | --- | --- | 0.00% | 0.00% | | | |
| Transferencias Financieras Realizadas | Producto | N° | 0.00 | 0.00 | 1.00 | 1.00 | 0.00 | 0.00 | 1.00 | --- | --- | 100.00% | 100.00% | | | |
| Ampliación y Mejoramiento de los Sistemas de Agua y Desagüe de los Barrios Asunción y San Pedro de Chango-Chacayán | Recursos | S/. | 0.00 | 0.00 | 828,897.00 | 828,897.00 | 0.00 | 0.00 | 429,350.00 | --- | --- | 51.80% | 51.80% | --- | --- | PAPT |
| Nuevas conexiones domiciliarias de agua en áreas urbanas | Producto | N° | 0.00 | 0.00 | 83.00 | 83.00 | 0.00 | 0.00 | 0.00 | --- | --- | 0.00% | 0.00% | | | |
| Nuevas conexiones domiciliarias de alcantarillado en áreas urbanas | Producto | N° | 0.00 | 0.00 | 83.00 | 83.00 | 0.00 | 0.00 | 0.00 | --- | --- | 0.00% | 0.00% | | | |
| Transferencias Financieras Realizadas | Producto | N° | 0.00 | 1.00 | 1.00 | 1.00 | 0.00 | 0.00 | 1.00 | 0.00% | 0.00% | 100.00% | 100.00% | | | |
| Ampliación y Mejoramiento de las Obras Primarias de los Sistemas de Agua y Alcantarillado del Pueblo Joven Ullachin | Recursos | S/. | 500,000.00 | 0.00 | 1,455,298.00 | 1,455,298.00 | 0.00 | 0.00 | 0.00 | --- | --- | 0.00% | 0.00% | --- | --- | PAPT |
| Nuevas conexiones domiciliarias de agua en áreas urbanas | Producto | N° | 50.00 | 0.00 | 146.00 | 146.00 | 0.00 | 0.00 | 0.00 | --- | --- | 0.00% | 0.00% | | | |
| Nuevas conexiones domiciliarias de alcantarillado en áreas urbanas | Producto | N° | 50.00 | 0.00 | 146.00 | 146.00 | 0.00 | 0.00 | 0.00 | --- | --- | 0.00% | 0.00% | | | |
| Transferencias Financieras Realizadas | Producto | N° | 0.00 | 0.00 | 1.00 | 1.00 | 0.00 | 0.00 | 0.00 | --- | --- | 0.00% | 0.00% | | | |

| Objetivo Estratégico General / Objetivo Estratégico Específico / Líneas de acción / Proyectos / Indicadores de Producto | | | Tipo de Indicador | Unidad de Medida | Línea Base 2007 | 2010 - II | | | | | | | | | | Fuente de Información, Medios de Verificación | | |
|---|--|--|-------------------|------------------|-----------------|--------------|---------------------|---------------------|-----------------|----------------|---------------|------------------|------------------|---------|-------------------------------------|---|-----------------------|--------------|
| | | | | | | Programación | | | Ejecución | | % de Avance | | | PIA | PIM o Meta Modificada al 30.06.2009 | | | |
| | | | | | | Annual 2010 | Acumulada 2008-2010 | Total PEI 2008-2015 | Del II Semestre | Al II Semestre | | Semestral/ Anual | Acumulada | | | | Total PEI 2008-2015 | |
| | | | | | | (1) | (2) | (3) | (4) | 2010 (5) | 2008-2010 (6) | (7)=(4)/(1) | 2010 (8)=(5)/(1) | | | | 2008-2010 (9)=(6)/(2) | (10)=(6)/(3) |
| Ampliación y Mejoramiento de los Sistemas de Agua y Desague del Asentamiento Humano Techo Propio - Yanacancha | | | Recursos | S/. | 0.00 | 0.00 | 983,265.00 | 983,265.00 | 0.00 | 0.00 | 574,122.00 | --- | --- | 58.39% | 58.39% | --- | --- | PAPT |
| Nuevas conexiones domiciliarias de agua en áreas urbanas | | | Producto | N° | 0.00 | 0.00 | 99.00 | 99.00 | 0.00 | 0.00 | 0.00 | --- | --- | 0.00% | 0.00% | | | |
| Nuevas conexiones domiciliarias de alcantarillado en áreas urbanas | | | Producto | N° | 0.00 | 0.00 | 99.00 | 99.00 | 0.00 | 0.00 | 0.00 | --- | --- | 0.00% | 0.00% | | | |
| Transferencias Financieras Realizadas | | | Producto | N° | 0.00 | 0.00 | 1.00 | 1.00 | 0.00 | 0.00 | 1.00 | --- | --- | 100.00% | 100.00% | | | |
| Mejoramiento, Ampliación Sistema de Agua y Alcantarillado Sanitario Pozuzo, Provincia de Oxapampa - Pasco | | | Recursos | S/. | 174,400.00 | 4,636,091.00 | 4,722,708.00 | 4,722,708.00 | 0.00 | 0.00 | 979,422.00 | 0.00% | 0.00% | 20.74% | 20.74% | --- | --- | PAPT |
| Nuevas conexiones domiciliarias de agua en áreas urbanas | | | Producto | N° | 17.00 | 465.00 | 474.00 | 474.00 | 0.00 | 0.00 | 0.00 | 0.00% | 0.00% | 0.00% | 0.00% | | | |
| Nuevas conexiones domiciliarias de alcantarillado en áreas urbanas | | | Producto | N° | 17.00 | 465.00 | 474.00 | 474.00 | 0.00 | 0.00 | 0.00 | 0.00% | 0.00% | 0.00% | 0.00% | | | |
| Transferencias Financieras Realizadas | | | Producto | N° | 0.00 | 1.00 | 1.00 | 1.00 | 0.00 | 0.00 | 1.00 | 0.00% | 0.00% | 100.00% | 100.00% | | | |
| Transferencia Financiera para la Ampliación y Mejoramiento del Sistema de Agua y Alcantarillado en los Barrios de Paucartambo, Distrito de Paucartambo | | | Recursos | S/. | 0.00 | 0.00 | 2,692,348.00 | 2,692,348.00 | 0.00 | 0.00 | 1,884,644.00 | --- | --- | 70.00% | 70.00% | --- | --- | PAPT |
| Nuevas conexiones domiciliarias de agua en áreas urbanas | | | Producto | N° | 0.00 | 0.00 | 270.00 | 270.00 | 0.00 | 0.00 | 0.00 | --- | --- | 0.00% | 0.00% | | | |
| Nuevas conexiones domiciliarias de alcantarillado en áreas urbanas | | | Producto | N° | 0.00 | 0.00 | 270.00 | 270.00 | 0.00 | 0.00 | 0.00 | --- | --- | 0.00% | 0.00% | | | |
| Transferencias Financieras Realizadas | | | Producto | N° | 0.00 | 0.00 | 1.00 | 1.00 | 0.00 | 0.00 | 1.00 | --- | --- | 100.00% | 100.00% | | | |
| Instalación del Sistema de Desague en la localidad de Yacan - distrito de Paucar | | | Recursos | S/. | 0.00 | 0.00 | 0.00 | 0.00 | 0.00 | 0.00 | 0.00 | --- | --- | --- | --- | --- | --- | PAPT |
| Nuevas conexiones domiciliarias de agua en áreas urbanas | | | Producto | N° | 0.00 | 0.00 | 0.00 | 0.00 | 0.00 | 0.00 | 0.00 | --- | --- | --- | --- | | | |
| Nuevas conexiones domiciliarias de alcantarillado en áreas urbanas | | | Producto | N° | 0.00 | 0.00 | 0.00 | 0.00 | 0.00 | 0.00 | 0.00 | --- | --- | --- | --- | | | |
| Transferencias Financieras Realizadas | | | Producto | N° | 0.00 | 0.00 | 0.00 | 0.00 | 0.00 | 0.00 | 0.00 | --- | --- | --- | --- | | | |
| Mejoramiento del Sistema de Agua y Construcción del Sistema de Desague en la localidad de Chínche Rabi, distrito de Yanahuanca | | | Recursos | S/. | 0.00 | 0.00 | 0.00 | 0.00 | 0.00 | 0.00 | 0.00 | --- | --- | --- | --- | --- | --- | PAPT |
| Nuevas conexiones domiciliarias de agua en áreas urbanas | | | Producto | N° | 0.00 | 0.00 | 0.00 | 0.00 | 0.00 | 0.00 | 0.00 | --- | --- | --- | --- | | | |
| Nuevas conexiones domiciliarias de alcantarillado en áreas urbanas | | | Producto | N° | 0.00 | 0.00 | 0.00 | 0.00 | 0.00 | 0.00 | 0.00 | --- | --- | --- | --- | | | |
| Transferencias Financieras Realizadas | | | Producto | N° | 0.00 | 0.00 | 0.00 | 0.00 | 0.00 | 0.00 | 0.00 | --- | --- | --- | --- | | | |
| Mejoramiento y Ampliación del Sistema de Agua e Instalación del Sistema de Desague en el centro poblado de Uchumarca, distrito de Yanahuanca Daniel A. Carrón | | | Recursos | S/. | 0.00 | 0.00 | 0.00 | 0.00 | 0.00 | 0.00 | 0.00 | --- | --- | --- | --- | --- | --- | PAPT |
| Nuevas conexiones domiciliarias de agua en áreas urbanas | | | Producto | N° | 0.00 | 0.00 | 0.00 | 0.00 | 0.00 | 0.00 | 0.00 | --- | --- | --- | --- | | | |
| Nuevas conexiones domiciliarias de alcantarillado en áreas urbanas | | | Producto | N° | 0.00 | 0.00 | 0.00 | 0.00 | 0.00 | 0.00 | 0.00 | --- | --- | --- | --- | | | |
| Transferencias Financieras Realizadas | | | Producto | N° | 0.00 | 0.00 | 0.00 | 0.00 | 0.00 | 0.00 | 0.00 | --- | --- | --- | --- | | | |
| Instalación del Sistema de Desague en Astobamba - Huaratambo - distrito de Yanahuanca, provincia de Daniel Alcides Carrón | | | Recursos | S/. | 0.00 | 0.00 | 0.00 | 0.00 | 0.00 | 0.00 | 0.00 | --- | --- | --- | --- | --- | --- | PAPT |
| Nuevas conexiones domiciliarias de agua en áreas urbanas | | | Producto | N° | 0.00 | 0.00 | 0.00 | 0.00 | 0.00 | 0.00 | 0.00 | --- | --- | --- | --- | | | |
| Nuevas conexiones domiciliarias de alcantarillado en áreas urbanas | | | Producto | N° | 0.00 | 0.00 | 0.00 | 0.00 | 0.00 | 0.00 | 0.00 | --- | --- | --- | --- | | | |
| Transferencias Financieras Realizadas | | | Producto | N° | 0.00 | 0.00 | 0.00 | 0.00 | 0.00 | 0.00 | 0.00 | --- | --- | --- | --- | | | |
| Ampliación y Mejoramiento del Sistema de Agua y Construcción del Sistema de Desague del centro poblado Chínche distrito de Yanahuanca, provincia de Daniel Alcides Carrón | | | Recursos | S/. | 0.00 | 0.00 | 0.00 | 0.00 | 0.00 | 0.00 | 0.00 | --- | --- | --- | --- | --- | --- | PAPT |
| Nuevas conexiones domiciliarias de agua en áreas urbanas | | | Producto | N° | 0.00 | 0.00 | 0.00 | 0.00 | 0.00 | 0.00 | 0.00 | --- | --- | --- | --- | | | |
| Nuevas conexiones domiciliarias de alcantarillado en áreas urbanas | | | Producto | N° | 0.00 | 0.00 | 0.00 | 0.00 | 0.00 | 0.00 | 0.00 | --- | --- | --- | --- | | | |
| Transferencias Financieras Realizadas | | | Producto | N° | 0.00 | 0.00 | 0.00 | 0.00 | 0.00 | 0.00 | 0.00 | --- | --- | --- | --- | | | |
| Transf. Financ. Para La Ampliación Red De Agua Potable Y Alcantarillado Asociación De Vivienda Nueva Generación - Oxapampa, Distrito De Oxapampa | | | Recursos | S/. | 0.00 | 0.00 | 0.00 | 0.00 | 0.00 | 0.00 | 0.00 | --- | --- | --- | --- | --- | --- | PAPT |
| Nuevas conexiones domiciliarias de agua en áreas urbanas | | | Producto | N° | 0.00 | 0.00 | 0.00 | 0.00 | 0.00 | 0.00 | 0.00 | --- | --- | --- | --- | | | |
| Nuevas conexiones domiciliarias de alcantarillado en áreas urbanas | | | Producto | N° | 0.00 | 0.00 | 0.00 | 0.00 | 0.00 | 0.00 | 0.00 | --- | --- | --- | --- | | | |
| Transferencias Financieras Realizadas | | | Producto | N° | 0.00 | 0.00 | 0.00 | 0.00 | 0.00 | 0.00 | 0.00 | --- | --- | --- | --- | | | |
| Transf. Financ. Para La Ampliación Del Sistema De Agua Y Construcción Del Sistema De Desague De San Juan De Yanacocha, Distrito De Yanahuanca | | | Recursos | S/. | 0.00 | 0.00 | 0.00 | 0.00 | 0.00 | 0.00 | 0.00 | --- | --- | --- | --- | --- | --- | PAPT |
| Nuevas conexiones domiciliarias de agua en áreas urbanas | | | Producto | N° | 0.00 | 0.00 | 0.00 | 0.00 | 0.00 | 0.00 | 0.00 | --- | --- | --- | --- | | | |
| Nuevas conexiones domiciliarias de alcantarillado en áreas urbanas | | | Producto | N° | 0.00 | 0.00 | 0.00 | 0.00 | 0.00 | 0.00 | 0.00 | --- | --- | --- | --- | | | |
| Transferencias Financieras Realizadas | | | Producto | N° | 0.00 | 0.00 | 0.00 | 0.00 | 0.00 | 0.00 | 0.00 | --- | --- | --- | --- | | | |

| Objetivo Estratégico General / Objetivo Estratégico Específico / Líneas de acción / Proyectos / Indicadores de Producto | | | Tipo de Indicador | Unidad de Medida | Línea Base 2007 | 2010 - II | | | | | | | | | | PIA | PIM o Meta Modificada al 30.06.2009 | Fuente de Información, Medios de Verificación |
|---|--|--|-------------------|------------------|---------------------|----------------------|-------------------------|-------------------------|---------------------|----------------|---------------------|------------------------------|------------------|-----------------------|----------------------------------|-------------|-------------------------------------|---|
| | | | | | | Programación | | | Ejecución | | % de Avance | | | | | | | |
| | | | | | | Annual 2010 (1) | Acumulada 2008-2010 (2) | Total PEI 2008-2015 (3) | Del II Semestre (4) | Al II Semestre | | Semestral/ Anual (7)=(4)/(1) | Acumulada | | Total PEI 2008-2015 (10)=(6)/(3) | | | |
| | | | | | | | | | | 2010 (5) | 2008-2010 (6) | | 2010 (8)=(5)/(1) | 2008-2010 (9)=(6)/(2) | | | | |
| | | Transf.Financ.Para La Rehabilitación Y Mejoramiento Del Sistema Del Agua, Construcción Del Sistema De Desagüe Del Centro Poblado De Huasichaca | Recursos | S/. | 0.00 | 0.00 | 0.00 | 0.00 | 0.00 | 0.00 | 0.00 | --- | --- | --- | --- | --- | PAPT | |
| | | Nuevas conexiones domiciliarias de agua en áreas urbanas | Producto | N° | 0.00 | 0.00 | 0.00 | 0.00 | 0.00 | 0.00 | 0.00 | --- | --- | --- | --- | --- | | |
| | | Nuevas conexiones domiciliarias de alcantarillado en áreas urbanas | Producto | N° | 0.00 | 0.00 | 0.00 | 0.00 | 0.00 | 0.00 | 0.00 | --- | --- | --- | --- | --- | | |
| | | Transferencias Financieras Realizadas | Producto | N° | 0.00 | 0.00 | 0.00 | 0.00 | 0.00 | 0.00 | 0.00 | --- | --- | --- | --- | --- | | |
| | | Subtotal - Pasco | Recursos | S/. | 1,574,400.00 | 12,343,646.00 | 22,851,391.00 | 22,851,391.00 | 0.00 | 0.00 | 4,964,558.00 | 0.00% | 0.00% | 21.73% | 21.73% | 0.00 | 0.00 | PAPT |
| | | Nuevas conexiones domiciliarias de agua en áreas urbanas | Producto | N° | 157.00 | 1,204.00 | 2,259.00 | 2,259.00 | 0.00 | 0.00 | 0.00 | 0.00% | 0.00% | 0.00% | 0.00% | --- | --- | |
| | | Nuevas conexiones domiciliarias de alcantarillado en áreas urbanas | Producto | N° | 157.00 | 1,305.00 | 2,360.00 | 2,360.00 | 0.00 | 0.00 | 0.00 | 0.00% | 0.00% | 0.00% | 0.00% | --- | --- | |
| | | Transferencias Financieras Realizadas | Producto | N° | 0.00 | 9.00 | 15.00 | 15.00 | 0.00 | 0.00 | 7.00 | 0.00% | 0.00% | 46.67% | 46.67% | --- | --- | |
| | | Mejoramiento y Ampliación del Sistema de Agua Potable y Alcantarillado del distrito de Ignacio Escudero | Recursos | S/. | 156,552.00 | 0.00 | 11,100,976.00 | 11,100,976.00 | 0.00 | 0.00 | 9,009,368.00 | --- | --- | 81.16% | 81.16% | --- | --- | PAPT |
| | | Nuevas conexiones domiciliarias de agua en áreas urbanas | Producto | N° | 16.00 | 0.00 | 1,114.00 | 1,114.00 | 0.00 | 0.00 | 0.00 | --- | --- | 0.00% | 0.00% | --- | --- | |
| | | Nuevas conexiones domiciliarias de alcantarillado en áreas urbanas | Producto | N° | 16.00 | 0.00 | 1,114.00 | 1,114.00 | 0.00 | 0.00 | 0.00 | --- | --- | 0.00% | 0.00% | --- | --- | |
| | | Transferencias Financieras Realizadas | Producto | N° | 0.00 | 0.00 | 1.00 | 1.00 | 0.00 | 0.00 | 1.00 | --- | --- | 100.00% | 100.00% | --- | --- | |
| | | Ampliación y Mejoramiento del Sistema de Agua Potable y Alcantarillado de Vichayal-Pata | Recursos | S/. | 70,000.00 | 0.00 | 3,568,196.00 | 3,568,196.00 | 0.00 | 0.00 | 2,740,918.00 | --- | --- | 76.82% | 76.82% | --- | --- | PAPT |
| | | Nuevas conexiones domiciliarias de agua en áreas urbanas | Producto | N° | 7.00 | 0.00 | 358.00 | 358.00 | 0.00 | 0.00 | 0.00 | --- | --- | 0.00% | 0.00% | --- | --- | |
| | | Nuevas conexiones domiciliarias de alcantarillado en áreas urbanas | Producto | N° | 7.00 | 0.00 | 358.00 | 358.00 | 0.00 | 0.00 | 0.00 | --- | --- | 0.00% | 0.00% | --- | --- | |
| | | Transferencias Financieras Realizadas | Producto | N° | 0.00 | 0.00 | 1.00 | 1.00 | 0.00 | 0.00 | 1.00 | --- | --- | 100.00% | 100.00% | --- | --- | |
| | | Ampliación y Mejoramiento Sistema Saneamiento Básico La Huaca | Recursos | S/. | 107,950.00 | 0.00 | 6,696,871.00 | 6,696,871.00 | 0.00 | 0.00 | 4,597,842.00 | --- | --- | 68.66% | 68.66% | --- | --- | PAPT |
| | | Nuevas conexiones domiciliarias de agua en áreas urbanas | Producto | N° | 0.00 | 0.00 | 0.00 | 0.00 | 0.00 | 0.00 | 0.00 | --- | --- | --- | --- | --- | --- | |
| | | Nuevas conexiones domiciliarias de alcantarillado en áreas urbanas | Producto | N° | 32.00 | 0.00 | 1,976.00 | 1,976.00 | 0.00 | 0.00 | 0.00 | --- | --- | 0.00% | 0.00% | --- | --- | |
| | | Transferencias Financieras Realizadas | Producto | N° | 0.00 | 0.00 | 1.00 | 1.00 | 0.00 | 0.00 | 1.00 | --- | --- | 100.00% | 100.00% | --- | --- | |
| | | Ampliación y Mejoramiento del Sistema de Agua Potable y Construcción del Alcantarillado Los Tazobos - La Unión | Recursos | S/. | 287,409.00 | 0.00 | 13,280,357.00 | 13,280,357.00 | 0.00 | 0.00 | 6,547,224.00 | --- | --- | 49.30% | 49.30% | --- | --- | PAPT |
| | | Nuevas conexiones domiciliarias de agua en áreas urbanas | Producto | N° | 29.00 | 0.00 | 1,332.00 | 1,332.00 | 0.00 | 0.00 | 0.00 | --- | --- | 0.00% | 0.00% | --- | --- | |
| | | Nuevas conexiones domiciliarias de alcantarillado en áreas urbanas | Producto | N° | 29.00 | 0.00 | 1,332.00 | 1,332.00 | 0.00 | 0.00 | 0.00 | --- | --- | 0.00% | 0.00% | --- | --- | |
| | | Transferencias Financieras Realizadas | Producto | N° | 0.00 | 0.00 | 1.00 | 1.00 | 0.00 | 0.00 | 1.00 | --- | --- | 100.00% | 100.00% | --- | --- | |
| | | Ampliación y Mejoramiento de los Sistemas de Agua y Alcantarillado de las localidades de Becara y Letra - Vice - Secura - Piura | Recursos | S/. | 216,982.00 | 79,502.00 | 6,813,414.00 | 6,813,414.00 | 0.00 | 0.00 | 6,733,913.00 | 0.00% | 0.00% | 98.83% | 98.83% | --- | --- | PAPT |
| | | Nuevas conexiones domiciliarias de agua en áreas urbanas | Producto | N° | 22.00 | 8.00 | 683.00 | 683.00 | 0.00 | 0.00 | 0.00 | 0.00% | 0.00% | 0.00% | 0.00% | --- | --- | |
| | | Nuevas conexiones domiciliarias de alcantarillado en áreas urbanas | Producto | N° | 22.00 | 8.00 | 683.00 | 683.00 | 0.00 | 0.00 | 0.00 | 0.00% | 0.00% | 0.00% | 0.00% | --- | --- | |
| | | Transferencias Financieras Realizadas | Producto | N° | 0.00 | 1.00 | 1.00 | 1.00 | 0.00 | 0.00 | 1.00 | 0.00% | 0.00% | 100.00% | 100.00% | --- | --- | |
| | | Ampliación y Mejoramiento del Sistema de Agua Potable y Construcción del Alcantarillado en la localidad de Serrán | Recursos | S/. | 60,000.00 | 0.00 | 3,727,219.00 | 3,727,219.00 | 0.00 | 0.00 | 3,076,389.00 | --- | --- | 82.54% | 82.54% | --- | --- | PAPT |
| | | Nuevas conexiones domiciliarias de agua en áreas urbanas | Producto | N° | 6.00 | 0.00 | 374.00 | 374.00 | 0.00 | 0.00 | 0.00 | --- | --- | 0.00% | 0.00% | --- | --- | |
| | | Nuevas conexiones domiciliarias de alcantarillado en áreas urbanas | Producto | N° | 6.00 | 0.00 | 374.00 | 374.00 | 0.00 | 0.00 | 0.00 | --- | --- | 0.00% | 0.00% | --- | --- | |
| | | Transferencias Financieras Realizadas | Producto | N° | 0.00 | 1.00 | 1.00 | 1.00 | 0.00 | 0.00 | 1.00 | 0.00% | 0.00% | 100.00% | 100.00% | --- | --- | |
| | | Ampliación y Mejoramiento de los Sistemas de Agua Potable y Alcantarillado de Huamaca | Recursos | S/. | 0.00 | 0.00 | 5,448,656.00 | 5,448,656.00 | 0.00 | 0.00 | 4,448,988.00 | --- | --- | 81.65% | 81.65% | --- | --- | PAPT |
| | | Nuevas conexiones domiciliarias de agua en áreas urbanas | Producto | N° | 0.00 | 0.00 | 547.00 | 547.00 | 0.00 | 0.00 | 0.00 | --- | --- | 0.00% | 0.00% | --- | --- | |
| | | Nuevas conexiones domiciliarias de alcantarillado en áreas urbanas | Producto | N° | 0.00 | 0.00 | 547.00 | 547.00 | 0.00 | 0.00 | 0.00 | --- | --- | 0.00% | 0.00% | --- | --- | |
| | | Transferencias Financieras Realizadas | Producto | N° | 0.00 | 0.00 | 1.00 | 1.00 | 0.00 | 0.00 | 1.00 | --- | --- | 100.00% | 100.00% | --- | --- | |
| | | Ampliación y Mejoramiento del Sistema de Agua Potable y Alcantarillado del distrito de Montero - Ayabaca - Piura | Recursos | S/. | 0.00 | 1,834,870.00 | 1,834,870.00 | 1,834,870.00 | 0.00 | 0.00 | 0.00 | 0.00% | 0.00% | 0.00% | 0.00% | --- | --- | PAPT |
| | | Nuevas conexiones domiciliarias de agua en áreas urbanas | Producto | N° | 0.00 | 184.00 | 184.00 | 184.00 | 0.00 | 0.00 | 0.00 | 0.00% | 0.00% | 0.00% | 0.00% | --- | --- | |
| | | Nuevas conexiones domiciliarias de alcantarillado en áreas urbanas | Producto | N° | 0.00 | 184.00 | 184.00 | 184.00 | 0.00 | 0.00 | 0.00 | 0.00% | 0.00% | 0.00% | 0.00% | --- | --- | |
| | | Transferencias Financieras Realizadas | Producto | N° | 0.00 | 1.00 | 1.00 | 1.00 | 0.00 | 0.00 | 0.00 | 0.00% | 0.00% | 0.00% | 0.00% | --- | --- | |
| | | Ampliación y Mejoramiento del Sistema de Agua Potable y Alcantarillado del distrito de Saitra-Suitana | Recursos | S/. | 0.00 | 2,019,377.00 | 2,019,377.00 | 2,019,377.00 | 0.00 | 0.00 | 0.00 | 0.00% | 0.00% | 0.00% | 0.00% | --- | --- | PAPT |
| | | Nuevas conexiones domiciliarias de agua en áreas urbanas | Producto | N° | 0.00 | 203.00 | 203.00 | 203.00 | 0.00 | 0.00 | 0.00 | 0.00% | 0.00% | 0.00% | 0.00% | --- | --- | |
| | | Nuevas conexiones domiciliarias de alcantarillado en áreas urbanas | Producto | N° | 0.00 | 203.00 | 203.00 | 203.00 | 0.00 | 0.00 | 0.00 | 0.00% | 0.00% | 0.00% | 0.00% | --- | --- | |
| | | Transferencias Financieras Realizadas | Producto | N° | 0.00 | 1.00 | 1.00 | 1.00 | 0.00 | 0.00 | 0.00 | 0.00% | 0.00% | 0.00% | 0.00% | --- | --- | |
| | | Ampliación y Mejoramiento de los Sistemas de Agua Potable y Alcantarillado de La Arena - Piura | Recursos | S/. | 292,137.00 | 6,593,797.00 | 15,999,228.00 | 15,999,228.00 | 0.00 | 0.00 | 3,592,913.00 | 0.00% | 0.00% | 22.46% | 22.46% | --- | --- | PAPT |
| | | Nuevas conexiones domiciliarias de agua en áreas urbanas | Producto | N° | 29.00 | 661.00 | 1,605.00 | 1,605.00 | 0.00 | 0.00 | 0.00 | 0.00% | 0.00% | 0.00% | 0.00% | --- | --- | |
| | | Nuevas conexiones domiciliarias de alcantarillado en áreas urbanas | Producto | N° | 29.00 | 661.00 | 1,605.00 | 1,605.00 | 0.00 | 0.00 | 0.00 | 0.00% | 0.00% | 0.00% | 0.00% | --- | --- | |
| | | Transferencias Financieras Realizadas | Producto | N° | 0.00 | 1.00 | 1.00 | 1.00 | 0.00 | 0.00 | 1.00 | 0.00% | 0.00% | 100.00% | 100.00% | --- | --- | |

| Objetivo Estratégico General / Objetivo Estratégico Específico / Líneas de acción / Proyectos / Indicadores de Producto | Tipo de Indicador | Unidad de Medida | Línea Base 2007 | 2010 - II | | | | | | | | | | PIA | PIM o Meta Modificada al 30.06.2009 | Fuente de Información, Medios de Verificación |
|--|-------------------|------------------|-----------------|----------------------|-------------------------------|-------------------------------|------------------------|----------------|------------------|---------------------------------|-------------|---------------------|--|-----|-------------------------------------|---|
| | | | | Programación | | | Del II Semestre (4) | Ejecución | | Semestral/ Anual (7)=(4)/(1) | % de Avance | | Total PEI 2008-2015 (10)=(6)/(3) | | | |
| | | | | Anual 2010 (1) | Acumulada 2008-2010 (2) | Total PEI 2008-2015 (3) | | Al II Semestre | | | Acumulada | | | | | |
| | | | | | | | | 2010 (5) | 2008-2010 (6) | | | 2010 (8)=(5)/(1) | | | | |
| Rehabilitación, Mejoramiento y/o Ampliación de los Sistemas de Agua y Saneamiento de la localidad de Vice, distrito de Vice, Provincia de Sechura, departamento de Piura | Recursos | S/. | 0.00 | 3,663,150.00 | 3,663,150.00 | 3,663,150.00 | 0.00 | 0.00 | 0.00 | 0.00% | 0.00% | 0.00% | 0.00% | --- | --- | PAPT |
| Nuevas conexiones domiciliarias de agua en áreas urbanas | Producto | N° | 0.00 | 368.00 | 368.00 | 368.00 | 0.00 | 0.00 | 0.00 | 0.00% | 0.00% | 0.00% | 0.00% | | | |
| Nuevas conexiones domiciliarias de alcantarillado en áreas urbanas | Producto | N° | 0.00 | 368.00 | 368.00 | 368.00 | 0.00 | 0.00 | 0.00 | 0.00% | 0.00% | 0.00% | 0.00% | | | |
| Transferencias Financieras Realizadas | Producto | N° | 0.00 | 1.00 | 1.00 | 1.00 | 0.00 | 0.00 | 0.00 | 0.00% | 0.00% | 0.00% | 0.00% | | | |
| Proyecto de Rehabilitación, Mejoramiento y/o Ampliación de los Sistemas de Agua y Saneamiento de la localidad de Sojo, distrito de Miguel Checa, Provincia de Sullana, departamento de Piura | Recursos | S/. | 0.00 | 2,560,000.00 | 4,645,303.00 | 4,645,303.00 | 0.00 | 0.00 | 7,383,824.00 | 0.00% | 0.00% | 158.95% | 158.95% | --- | --- | PAPT |
| Nuevas conexiones domiciliarias de agua en áreas urbanas | Producto | N° | 0.00 | 257.00 | 466.00 | 466.00 | 0.00 | 0.00 | 0.00 | 0.00% | 0.00% | 0.00% | 0.00% | | | |
| Nuevas conexiones domiciliarias de alcantarillado en áreas urbanas | Producto | N° | 0.00 | 257.00 | 466.00 | 466.00 | 0.00 | 0.00 | 0.00 | 0.00% | 0.00% | 0.00% | 0.00% | | | |
| Transferencias Financieras Realizadas | Producto | N° | 0.00 | 1.00 | 1.00 | 1.00 | 0.00 | 0.00 | 1.00 | 0.00% | 0.00% | 100.00% | 100.00% | | | |
| Abastecimiento de Agua Potable en Zonas de Frontera Norte del Perú, distrito La Matanza, localidades: Km 62, Km 65, Km 66, La Ancajima, Hispón, Tongo y A.H. La Matanza | Recursos | S/. | 0.00 | 1,359,993.00 | 1,359,993.00 | 1,359,993.00 | 0.00 | 0.00 | 0.00 | 0.00% | 0.00% | 0.00% | 0.00% | --- | --- | PAPT |
| Nuevas conexiones domiciliarias de agua en áreas urbanas | Producto | N° | 0.00 | 400.00 | 400.00 | 400.00 | 0.00 | 0.00 | 0.00 | 0.00% | 0.00% | 0.00% | 0.00% | | | |
| Nuevas conexiones domiciliarias de alcantarillado en áreas urbanas | Producto | N° | 0.00 | 0.00 | 0.00 | 0.00 | 0.00 | 0.00 | 0.00 | --- | --- | --- | --- | | | |
| Transferencias Financieras Realizadas | Producto | N° | 0.00 | 1.00 | 1.00 | 1.00 | 0.00 | 0.00 | 0.00 | 0.00% | 0.00% | 0.00% | 0.00% | | | |
| Mejoramiento del Sistema de Abastecimiento de Agua Potable en la ciudad de Huancabamba | Recursos | S/. | 0.00 | 374,830.00 | 374,830.00 | 374,830.00 | 0.00 | 0.00 | 0.00 | 0.00% | 0.00% | 0.00% | 0.00% | --- | --- | PAPT |
| Nuevas conexiones domiciliarias de agua en áreas urbanas | Producto | N° | 0.00 | 110.00 | 110.00 | 110.00 | 0.00 | 0.00 | 0.00 | 0.00% | 0.00% | 0.00% | 0.00% | | | |
| Nuevas conexiones domiciliarias de alcantarillado en áreas urbanas | Producto | N° | 0.00 | 0.00 | 0.00 | 0.00 | 0.00 | 0.00 | 0.00 | --- | --- | --- | --- | | | |
| Transferencias Financieras Realizadas | Producto | N° | 0.00 | 1.00 | 1.00 | 1.00 | 0.00 | 0.00 | 0.00 | 0.00% | 0.00% | 0.00% | 0.00% | | | |
| Construcción de Sistema de Abastecimiento Agua Potable, Guispampa Alto - Huancabamba | Recursos | S/. | 0.00 | 0.00 | 164,843.00 | 164,843.00 | 0.00 | 0.00 | 0.00 | --- | --- | 0.00% | 0.00% | --- | --- | PAPT |
| Nuevas conexiones domiciliarias de agua en áreas urbanas | Producto | N° | 0.00 | 0.00 | 49.00 | 49.00 | 0.00 | 0.00 | 0.00 | --- | --- | 0.00% | 0.00% | | | |
| Nuevas conexiones domiciliarias de alcantarillado en áreas urbanas | Producto | N° | 0.00 | 0.00 | 0.00 | 0.00 | 0.00 | 0.00 | 0.00 | --- | --- | --- | --- | | | |
| Transferencias Financieras Realizadas | Producto | N° | 0.00 | 0.00 | 1.00 | 1.00 | 0.00 | 0.00 | 0.00 | --- | --- | 0.00% | 0.00% | | | |
| Ampliación y Mejoramiento Sistema de Agua Potable y Construcción del Sistema de Alcantarillado del Centro Poblado de Malacasi, distrito de Salitral, Provincia de Morropón | Recursos | S/. | 0.00 | 1,341,418.00 | 4,982,879.00 | 4,982,879.00 | 0.00 | 0.00 | 4,028,024.00 | 0.00% | 0.00% | 80.84% | 80.84% | --- | --- | PAPT |
| Nuevas conexiones domiciliarias de agua en áreas urbanas | Producto | N° | 0.00 | 135.00 | 500.00 | 500.00 | 0.00 | 0.00 | 0.00 | 0.00% | 0.00% | 0.00% | 0.00% | | | |
| Nuevas conexiones domiciliarias de alcantarillado en áreas urbanas | Producto | N° | 0.00 | 135.00 | 500.00 | 500.00 | 0.00 | 0.00 | 0.00 | 0.00% | 0.00% | 0.00% | 0.00% | | | |
| Transferencias Financieras Realizadas | Producto | N° | 0.00 | 1.00 | 1.00 | 1.00 | 0.00 | 0.00 | 1.00 | 0.00% | 0.00% | 100.00% | 100.00% | | | |
| Mejoramiento del Sistema de Agua Potable y Alcantarillado A.H. San Judas - Talara | Recursos | S/. | 0.00 | 696,738.00 | 870,922.00 | 870,922.00 | 0.00 | 0.00 | 870,922.00 | 0.00% | 0.00% | 100.00% | 100.00% | --- | --- | PAPT |
| Nuevas conexiones domiciliarias de agua en áreas urbanas | Producto | N° | 0.00 | 70.00 | 87.00 | 87.00 | 0.00 | 0.00 | 17.00 | 0.00% | 0.00% | 19.54% | 19.54% | | | |
| Nuevas conexiones domiciliarias de alcantarillado en áreas urbanas | Producto | N° | 0.00 | 70.00 | 87.00 | 87.00 | 0.00 | 0.00 | 17.00 | 0.00% | 0.00% | 19.54% | 19.54% | | | |
| Transferencias Financieras Realizadas | Producto | N° | 0.00 | 1.00 | 1.00 | 1.00 | 0.00 | 0.00 | 1.00 | 0.00% | 0.00% | 100.00% | 100.00% | | | |
| Construcción del Sistema de Alcantarillado y Ampliación del Sistema de Agua Potable en los Asentamientos Humanos de Sechura-Piura | Recursos | S/. | 340,000.00 | 0.00 | 10,873,593.00 | 10,873,593.00 | 0.00 | 0.00 | 0.00 | --- | --- | 0.00% | 0.00% | --- | --- | PAPT |
| Nuevas conexiones domiciliarias de agua en áreas urbanas | Producto | N° | 34.00 | 0.00 | 1,091.00 | 1,091.00 | 0.00 | 0.00 | 0.00 | --- | --- | 0.00% | 0.00% | | | |
| Nuevas conexiones domiciliarias de alcantarillado en áreas urbanas | Producto | N° | 34.00 | 0.00 | 1,091.00 | 1,091.00 | 0.00 | 0.00 | 0.00 | --- | --- | 0.00% | 0.00% | | | |
| Transferencias Financieras Realizadas | Producto | N° | 0.00 | 0.00 | 1.00 | 1.00 | 0.00 | 0.00 | 0.00 | --- | --- | 0.00% | 0.00% | | | |
| Ampliación y Mejoramiento del Sistema de Agua Potable y Alcantarillado del Centro Poblado de San Clemente-Sechura | Recursos | S/. | 0.00 | 0.00 | 2,115,412.00 | 2,115,412.00 | 0.00 | 0.00 | 0.00 | --- | --- | 0.00% | 0.00% | --- | --- | PAPT |
| Nuevas conexiones domiciliarias de agua en áreas urbanas | Producto | N° | 0.00 | 0.00 | 212.00 | 212.00 | 0.00 | 0.00 | 0.00 | --- | --- | 0.00% | 0.00% | | | |
| Nuevas conexiones domiciliarias de alcantarillado en áreas urbanas | Producto | N° | 0.00 | 0.00 | 212.00 | 212.00 | 0.00 | 0.00 | 0.00 | --- | --- | 0.00% | 0.00% | | | |
| Transferencias Financieras Realizadas | Producto | N° | 0.00 | 0.00 | 1.00 | 1.00 | 0.00 | 0.00 | 0.00 | --- | --- | 0.00% | 0.00% | | | |
| Mejoramiento del Abastecimiento de Agua Potable del Sector 02 de la localidad de Piura | Recursos | S/. | 361,111.00 | 232,351.00 | 473,092.00 | 473,092.00 | 0.00 | 0.00 | 240,741.00 | 0.00% | 0.00% | 50.89% | 50.89% | --- | --- | PAPT |
| Nuevas conexiones domiciliarias de agua en áreas urbanas | Producto | N° | 36.00 | 23.00 | 47.00 | 47.00 | 0.00 | 0.00 | 0.00 | 0.00% | 0.00% | 0.00% | 0.00% | | | |
| Nuevas conexiones domiciliarias de alcantarillado en áreas urbanas | Producto | N° | 36.00 | 23.00 | 47.00 | 47.00 | 0.00 | 0.00 | 0.00 | 0.00% | 0.00% | 0.00% | 0.00% | | | |
| Transferencias Financieras Realizadas | Producto | N° | 0.00 | 1.00 | 1.00 | 1.00 | 0.00 | 0.00 | 1.00 | 0.00% | 0.00% | 100.00% | 100.00% | | | |

| Objetivo Estratégico General / Objetivo Estratégico Específico / Líneas de acción / Proyectos / Indicadores de Producto | Tipo de Indicador | Unidad de Medida | Línea Base 2007 | 2010 - II | | | | | | | | | | | PIA | PIM o Meta Modificada al 30.06.2009 | Fuente de Información, Medios de Verificación |
|--|-------------------|------------------|-----------------|-------------------|----------------------------|----------------------------|------------------------|----------------|------------------|---------------------------------|---------------------|--------------------------|-------------------------------------|-----|-----|-------------------------------------|---|
| | | | | Programación | | | Ejecución | | | | % de Avance | | | | | | |
| | | | | Anual 2010 (1) | Acumulada 2008-2010 (2) | Total PEI 2008-2015 (3) | Del II Semestre (4) | Al II Semestre | | Semestral/ Anual (7)=(4)/(1) | Acumulada | | Total PEI 2008-2015 (10)=(9)/(3) | | | | |
| | | | | | | | | 2010 (5) | 2008-2010 (6) | | 2010 (8)=(5)/(1) | 2008-2010 (9)=(6)/(2) | | | | | |
| Construcción de un Sistema de Drenaje Pluvial en el A.H. 9 de Octubre Talara | Recursos | S/. | 0.00 | 0.00 | 5,921,460.00 | 5,921,460.00 | 0.00 | 0.00 | 5,921,460.00 | --- | --- | 100.00% | 100.00% | --- | --- | PAPT | |
| Nuevas conexiones domiciliarias de agua en áreas urbanas | Producto | N° | 0.00 | 0.00 | 0.00 | 0.00 | 0.00 | 0.00 | 0.00 | --- | --- | --- | --- | --- | --- | | |
| Nuevas conexiones domiciliarias de alcantarillado en áreas urbanas | Producto | N° | 0.00 | 0.00 | 0.00 | 0.00 | 0.00 | 0.00 | 0.00 | --- | --- | --- | --- | --- | --- | | |
| Transferencias Financieras Realizadas | Producto | N° | 0.00 | 0.00 | 1.00 | 1.00 | 0.00 | 0.00 | 1.00 | --- | --- | 100.00% | 100.00% | --- | --- | | |
| Construcción del Sistema de Alcantarillado de la Urb Popular Luis Paredes Mizada | Recursos | S/. | 0.00 | 275,054.00 | 1,611,515.00 | 1,611,515.00 | 0.00 | 0.00 | 0.00 | 0.00% | 0.00% | 0.00% | 0.00% | --- | --- | PAPT | |
| Nuevas conexiones domiciliarias de agua en áreas urbanas | Producto | N° | 0.00 | 0.00 | 0.00 | 0.00 | 0.00 | 0.00 | 0.00 | --- | --- | --- | --- | --- | --- | | |
| Nuevas conexiones domiciliarias de alcantarillado en áreas urbanas | Producto | N° | 0.00 | 81.00 | 476.00 | 476.00 | 0.00 | 0.00 | 0.00 | 0.00% | 0.00% | 0.00% | 0.00% | --- | --- | | |
| Transferencias Financieras Realizadas | Producto | N° | 0.00 | 1.00 | 1.00 | 1.00 | 0.00 | 0.00 | 0.00 | 0.00% | 0.00% | 0.00% | 0.00% | --- | --- | | |
| Construcción Sistema de Abastecimiento de Agua Potable y Letrinas en los Caseríos de Huancacarpa Bajo-Huancacarpa Alto (Sector Las Minas)- Distrito de Huancabamba | Recursos | S/. | 0.00 | 0.00 | 231,081.00 | 231,081.00 | 0.00 | 0.00 | 0.00 | --- | --- | 0.00% | 0.00% | --- | --- | PAPT | |
| Nuevas conexiones domiciliarias de agua en áreas urbanas | Producto | N° | 0.00 | 0.00 | 23.00 | 23.00 | 0.00 | 0.00 | 0.00 | --- | --- | 0.00% | 0.00% | --- | --- | | |
| Nuevas conexiones domiciliarias de alcantarillado en áreas urbanas | Producto | N° | 0.00 | 0.00 | 23.00 | 23.00 | 0.00 | 0.00 | 0.00 | --- | --- | 0.00% | 0.00% | --- | --- | | |
| Transferencias Financieras Realizadas | Producto | N° | 0.00 | 0.00 | 1.00 | 1.00 | 0.00 | 0.00 | 0.00 | --- | --- | 0.00% | 0.00% | --- | --- | | |
| Construcción del Sistema de Agua Potable y Alcantarillado del A.H. José Gálvez y Alberto Fujimori en el Cono Sur | Recursos | S/. | 261,350.00 | 0.00 | 106,631.00 | 106,631.00 | 0.00 | 0.00 | 106,631.00 | --- | --- | 100.00% | 100.00% | --- | --- | PAPT | |
| Nuevas conexiones domiciliarias de agua en áreas urbanas | Producto | N° | 26.00 | 0.00 | 11.00 | 11.00 | 0.00 | 0.00 | 11.00 | --- | --- | 100.00% | 100.00% | --- | --- | | |
| Nuevas conexiones domiciliarias de alcantarillado en áreas urbanas | Producto | N° | 26.00 | 0.00 | 11.00 | 11.00 | 0.00 | 0.00 | 11.00 | --- | --- | 100.00% | 100.00% | --- | --- | | |
| Transferencias Financieras Realizadas | Producto | N° | 0.00 | 0.00 | 1.00 | 1.00 | 0.00 | 0.00 | 1.00 | --- | --- | 100.00% | 100.00% | --- | --- | | |
| Ampliación y Mejoramiento del Sistema de Agua Potable y Construcción del Sistema de Alcantarillado del Centro Poblado Tajamar - Distrito de Sechura | Recursos | S/. | 0.00 | 0.00 | 1,062,024.00 | 1,062,024.00 | 0.00 | 0.00 | 31,861.00 | --- | --- | 3.00% | 3.00% | --- | --- | PAPT | |
| Nuevas conexiones domiciliarias de agua en áreas urbanas | Producto | N° | 0.00 | 0.00 | 106.00 | 106.00 | 0.00 | 0.00 | 0.00 | --- | --- | 0.00% | 0.00% | --- | --- | | |
| Nuevas conexiones domiciliarias de alcantarillado en áreas urbanas | Producto | N° | 0.00 | 0.00 | 106.00 | 106.00 | 0.00 | 0.00 | 0.00 | --- | --- | 0.00% | 0.00% | --- | --- | | |
| Transferencias Financieras Realizadas | Producto | N° | 0.00 | 0.00 | 1.00 | 1.00 | 0.00 | 0.00 | 1.00 | --- | --- | 100.00% | 100.00% | --- | --- | | |
| Mejoramiento y Ampliación del Sistema de Redes de Agua Potable y Construcción del Sistema de Alcantarillado del Sector Noroeste del distrito de Piura | Recursos | S/. | 2,733,514.00 | 150,987.00 | 20,456,766.00 | 20,456,766.00 | 0.00 | 0.00 | 16,486,073.00 | 0.00% | 0.00% | 80.59% | 80.59% | --- | --- | PAPT | |
| Nuevas conexiones domiciliarias de agua en áreas urbanas | Producto | N° | 274.00 | 15.00 | 2,052.00 | 2,052.00 | 0.00 | 0.00 | 0.00 | 0.00% | 0.00% | 0.00% | 0.00% | --- | --- | | |
| Nuevas conexiones domiciliarias de alcantarillado en áreas urbanas | Producto | N° | 274.00 | 15.00 | 2,052.00 | 2,052.00 | 0.00 | 0.00 | 0.00 | 0.00% | 0.00% | 0.00% | 0.00% | --- | --- | | |
| Transferencias Financieras Realizadas | Producto | N° | 0.00 | 1.00 | 1.00 | 1.00 | 0.00 | 0.00 | 1.00 | 0.00% | 0.00% | 100.00% | 100.00% | --- | --- | | |
| Construcción del Sistema de Agua Potable en el Caserío El Papayo - Medio Piura - Castilla | Recursos | S/. | 0.00 | 1,072,102.00 | 1,340,128.00 | 1,340,128.00 | 0.00 | 0.00 | 0.00 | 0.00% | 0.00% | 0.00% | 0.00% | --- | --- | PAPT | |
| Nuevas conexiones domiciliarias de agua en áreas urbanas | Producto | N° | 0.00 | 108.00 | 135.00 | 135.00 | 0.00 | 0.00 | 0.00 | 0.00% | 0.00% | 0.00% | 0.00% | --- | --- | | |
| Nuevas conexiones domiciliarias de alcantarillado en áreas urbanas | Producto | N° | 0.00 | 108.00 | 135.00 | 135.00 | 0.00 | 0.00 | 0.00 | 0.00% | 0.00% | 0.00% | 0.00% | --- | --- | | |
| Transferencias Financieras Realizadas | Producto | N° | 0.00 | 1.00 | 1.00 | 1.00 | 0.00 | 0.00 | 0.00 | 0.00% | 0.00% | 0.00% | 0.00% | --- | --- | | |
| Ampliación y Mejoramiento del Sistema Integral de Agua Potable y Alcantarillado de los Asentamientos Humanos del Sector Noroeste de Castilla - Piura | Recursos | S/. | 684,793.00 | 6,070,721.00 | 19,625,661.00 | 19,625,661.00 | 0.00 | 0.00 | 0.00 | 0.00% | 0.00% | 0.00% | 0.00% | --- | --- | PAPT | |
| Nuevas conexiones domiciliarias de agua en áreas urbanas | Producto | N° | 69.00 | 609.00 | 1,969.00 | 1,969.00 | 0.00 | 0.00 | 0.00 | 0.00% | 0.00% | 0.00% | 0.00% | --- | --- | | |
| Nuevas conexiones domiciliarias de alcantarillado en áreas urbanas | Producto | N° | 69.00 | 609.00 | 1,969.00 | 1,969.00 | 0.00 | 0.00 | 0.00 | 0.00% | 0.00% | 0.00% | 0.00% | --- | --- | | |
| Transferencias Financieras Realizadas | Producto | N° | 0.00 | 1.00 | 1.00 | 1.00 | 0.00 | 0.00 | 0.00 | 0.00% | 0.00% | 0.00% | 0.00% | --- | --- | | |
| Instalación de Redes de Agua Potable y Alcantarillado del A.H. Keiko Sofía Fujimori del distrito de Catacaos Piura | Recursos | S/. | 116,794.00 | 0.00 | 29,198.00 | 29,198.00 | 0.00 | 0.00 | 29,198.00 | --- | --- | 100.00% | 100.00% | --- | --- | PAPT | |
| Nuevas conexiones domiciliarias de agua en áreas urbanas | Producto | N° | 12.00 | 0.00 | 3.00 | 3.00 | 0.00 | 0.00 | 3.00 | --- | --- | 100.00% | 100.00% | --- | --- | | |
| Nuevas conexiones domiciliarias de alcantarillado en áreas urbanas | Producto | N° | 12.00 | 0.00 | 3.00 | 3.00 | 0.00 | 0.00 | 3.00 | --- | --- | 100.00% | 100.00% | --- | --- | | |
| Transferencias Financieras Realizadas | Producto | N° | 0.00 | 0.00 | 1.00 | 1.00 | 0.00 | 0.00 | 1.00 | --- | --- | 100.00% | 100.00% | --- | --- | | |
| Ampliación y Mejoramiento del Servicio de Agua Potable y Alcantarillado en el A.H. Víctor Raúl Haya de la Torre | Recursos | S/. | 489,109.00 | 0.00 | 122,277.00 | 122,277.00 | 0.00 | 0.00 | 122,277.00 | --- | --- | 100.00% | 100.00% | --- | --- | PAPT | |
| Nuevas conexiones domiciliarias de agua en áreas urbanas | Producto | N° | 49.00 | 0.00 | 12.00 | 12.00 | 0.00 | 0.00 | 12.00 | --- | --- | 100.00% | 100.00% | --- | --- | | |
| Nuevas conexiones domiciliarias de alcantarillado en áreas urbanas | Producto | N° | 49.00 | 0.00 | 12.00 | 12.00 | 0.00 | 0.00 | 12.00 | --- | --- | 100.00% | 100.00% | --- | --- | | |
| Transferencias Financieras Realizadas | Producto | N° | 0.00 | 0.00 | 1.00 | 1.00 | 0.00 | 0.00 | 1.00 | --- | --- | 100.00% | 100.00% | --- | --- | | |

| Objetivo Estratégico General / Objetivo Estratégico Específico / Líneas de acción / Proyectos / Indicadores de Producto | | | Tipo de Indicador | Unidad de Medida | Línea Base 2007 | 2010 - II | | | | | | | | | | PIA | PIM o Meta Modificada al 30.06.2009 | Fuente de Información, Medios de Verificación |
|---|--|--|-------------------|------------------|-----------------|----------------------|-------------------------------|-------------------------------|------------------------|----------------|------------------|---------------------------------|-------------|---------------------|--|-----|-------------------------------------|---|
| | | | | | | Programación | | | Del II Semestre (4) | Ejecución | | Semestral/ Anual (7)=(4)/(1) | % de Avance | | Total PEI 2008-2015 (10)=(6)/(3) | | | |
| | | | | | | Anual 2010 (1) | Acumulada 2008-2010 (2) | Total PEI 2008-2015 (3) | | Al II Semestre | | | Acumulada | | | | | |
| | | | | | | | | | | 2010 (5) | 2008-2010 (6) | | | 2010 (8)=(5)/(1) | | | | |
| | | Rehabilitación de Sistema de Agua y Alcantarillado en los Parques 63 al 65 y Coop. Vivienda Santa Rosa, Provincia de Talara - Piura | Recursos | S/. | 0.00 | 842,830.00 | 842,830.00 | 842,830.00 | 0.00 | 0.00 | 0.00 | 0.00% | 0.00% | 0.00% | 0.00% | --- | --- | PAPT |
| | | Nuevas conexiones domiciliarias de agua en áreas urbanas | Producto | N° | 0.00 | 85.00 | 85.00 | 85.00 | 0.00 | 0.00 | 0.00 | 0.00% | 0.00% | 0.00% | 0.00% | | | |
| | | Nuevas conexiones domiciliarias de alcantarillado en áreas urbanas | Producto | N° | 0.00 | 85.00 | 85.00 | 85.00 | 0.00 | 0.00 | 0.00 | 0.00% | 0.00% | 0.00% | 0.00% | | | |
| | | Transferencias Financieras Realizadas | Producto | N° | 0.00 | 1.00 | 1.00 | 1.00 | 0.00 | 0.00 | 0.00 | 0.00% | 0.00% | 0.00% | 0.00% | | | |
| | | Construcción del Sistema de Agua Potable y eliminación de Excretas de la Comunidad Campesina José Ignacio Tavera Pasapera Km. 41, 44 y 48, Provincia de Morropón - Piura | Recursos | S/. | 0.00 | 1,191,970.00 | 1,477,462.00 | 1,477,462.00 | 0.00 | 0.00 | 44,324.00 | 0.00% | 0.00% | 3.00% | 3.00% | --- | --- | PAPT |
| | | Nuevas conexiones domiciliarias de agua en áreas urbanas | Producto | N° | 0.00 | 119.00 | 149.00 | 149.00 | 0.00 | 0.00 | 0.00 | 0.00% | 0.00% | 0.00% | 0.00% | | | |
| | | Nuevas conexiones domiciliarias de alcantarillado en áreas urbanas | Producto | N° | 0.00 | 119.00 | 149.00 | 149.00 | 0.00 | 0.00 | 0.00 | 0.00% | 0.00% | 0.00% | 0.00% | | | |
| | | Transferencias Financieras Realizadas | Producto | N° | 0.00 | 1.00 | 1.00 | 1.00 | 0.00 | 0.00 | 1.00 | 0.00% | 0.00% | 100.00% | 100.00% | | | |
| | | Construcción de Sistema de Abastecimiento de Agua Potable Comenderos Alto y Bajo, Provincia de Huancabamba-Piura | Recursos | S/. | 0.00 | 205,947.00 | 212,316.00 | 212,316.00 | 0.00 | 0.00 | 0.00 | 0.00% | 0.00% | 0.00% | 0.00% | --- | --- | PAPT |
| | | Nuevas conexiones domiciliarias de agua en áreas urbanas | Producto | N° | 0.00 | 61.00 | 63.00 | 63.00 | 0.00 | 0.00 | 0.00 | 0.00% | 0.00% | 0.00% | 0.00% | | | |
| | | Nuevas conexiones domiciliarias de alcantarillado en áreas urbanas | Producto | N° | 0.00 | 0.00 | 0.00 | 0.00 | 0.00 | 0.00 | --- | --- | --- | --- | | | | |
| | | Transferencias Financieras Realizadas | Producto | N° | 0.00 | 1.00 | 1.00 | 1.00 | 0.00 | 0.00 | 0.00 | 0.00% | 0.00% | 0.00% | 0.00% | | | |
| | | Rehabilitación del Sistema de Agua Potable y Alcantarillado en el A.H. 28 de Julio, Provincia de Talara - Piura | Recursos | S/. | 308,383.00 | 0.00 | 296,894.00 | 296,894.00 | 0.00 | 0.00 | 203,531.00 | --- | --- | 68.55% | 68.55% | --- | --- | PAPT |
| | | Nuevas conexiones domiciliarias de agua en áreas urbanas | Producto | N° | 31.00 | 0.00 | 29.00 | 29.00 | 0.00 | 0.00 | 20.00 | --- | --- | 68.97% | 68.97% | | | |
| | | Nuevas conexiones domiciliarias de alcantarillado en áreas urbanas | Producto | N° | 31.00 | 0.00 | 29.00 | 29.00 | 0.00 | 0.00 | 20.00 | --- | --- | 68.97% | 68.97% | | | |
| | | Transferencias Financieras Realizadas | Producto | N° | 0.00 | 0.00 | 1.00 | 1.00 | 0.00 | 0.00 | 1.00 | --- | --- | 100.00% | 100.00% | | | |
| | | Transf. Financ. para Ampliación y Mejoramiento del Sistema de Agua Potable y Alcant. de la localidad de San Miguel de El Faique y los Anexos de Pamp. Grande, Huay. | Recursos | S/. | 0.00 | 0.00 | 5,560,983.00 | 5,560,983.00 | 0.00 | 0.00 | 166,829.00 | --- | --- | 3.00% | 3.00% | --- | --- | PAPT |
| | | Nuevas conexiones domiciliarias de agua en áreas urbanas | Producto | N° | 0.00 | 0.00 | 558.00 | 558.00 | 0.00 | 0.00 | 0.00 | --- | --- | 0.00% | 0.00% | | | |
| | | Nuevas conexiones domiciliarias de alcantarillado en áreas urbanas | Producto | N° | 0.00 | 0.00 | 558.00 | 558.00 | 0.00 | 0.00 | 0.00 | --- | --- | 0.00% | 0.00% | | | |
| | | Transferencias Financieras Realizadas | Producto | N° | 0.00 | 0.00 | 1.00 | 1.00 | 0.00 | 0.00 | 1.00 | --- | --- | 100.00% | 100.00% | | | |
| | | Construcción Sistema de Agua Potable y Letrinas Caserío Casanas, Provincia de Morropón - Piura | Recursos | S/. | 0.00 | 0.00 | 494,516.00 | 494,516.00 | 0.00 | 0.00 | 14,835.00 | --- | --- | 3.00% | 3.00% | --- | --- | PAPT |
| | | Nuevas conexiones domiciliarias de agua en áreas urbanas | Producto | N° | 0.00 | 0.00 | 50.00 | 50.00 | 0.00 | 0.00 | 0.00 | --- | --- | 0.00% | 0.00% | | | |
| | | Nuevas conexiones domiciliarias de alcantarillado en áreas urbanas | Producto | N° | 0.00 | 0.00 | 50.00 | 50.00 | 0.00 | 0.00 | 0.00 | --- | --- | 0.00% | 0.00% | | | |
| | | Transferencias Financieras Realizadas | Producto | N° | 0.00 | 0.00 | 1.00 | 1.00 | 0.00 | 0.00 | 1.00 | --- | --- | 100.00% | 100.00% | | | |
| | | Instalación de Redes de Agua Potable y Alcantarillado en el A.H. Nueva Talara, Provincia de Talara - Piura | Recursos | S/. | 787,000.00 | 0.00 | 735,502.00 | 735,502.00 | 0.00 | 0.00 | 735,502.00 | --- | --- | 100.00% | 100.00% | --- | --- | PAPT |
| | | Nuevas conexiones domiciliarias de agua en áreas urbanas | Producto | N° | 79.00 | 0.00 | 74.00 | 74.00 | 0.00 | 0.00 | 74.00 | --- | --- | 100.00% | 100.00% | | | |
| | | Nuevas conexiones domiciliarias de alcantarillado en áreas urbanas | Producto | N° | 79.00 | 0.00 | 74.00 | 74.00 | 0.00 | 0.00 | 74.00 | --- | --- | 100.00% | 100.00% | | | |
| | | Transferencias Financieras Realizadas | Producto | N° | 0.00 | 0.00 | 2.00 | 2.00 | 0.00 | 0.00 | 1.00 | --- | --- | 50.00% | 50.00% | | | |
| | | Construcción de Alcantarillado A.H. 3 de Octubre del Caserío Simbila, Provincia de Piura - Piura | Recursos | S/. | 372,974.00 | 0.00 | 113,955.00 | 113,955.00 | 0.00 | 0.00 | 46,098.00 | --- | --- | 40.45% | 40.45% | --- | --- | PAPT |
| | | Nuevas conexiones domiciliarias de agua en áreas urbanas | Producto | N° | 0.00 | 0.00 | 0.00 | 0.00 | 0.00 | 0.00 | 0.00 | --- | --- | --- | --- | | | |
| | | Nuevas conexiones domiciliarias de alcantarillado en áreas urbanas | Producto | N° | 110.00 | 0.00 | 34.00 | 34.00 | 0.00 | 0.00 | 0.00 | --- | --- | 0.00% | 0.00% | | | |
| | | Transferencias Financieras Realizadas | Producto | N° | 0.00 | 0.00 | 1.00 | 1.00 | 0.00 | 0.00 | 1.00 | --- | --- | 100.00% | 100.00% | | | |
| | | Construcción de Sistema de Alcantarillado en Sinchao Grande - distrito El Tallán, Provincia de Piura - Piura | Recursos | S/. | 0.00 | 0.00 | 817,741.00 | 817,741.00 | 0.00 | 0.00 | 767,947.00 | --- | --- | 93.91% | 93.91% | --- | --- | PAPT |
| | | Nuevas conexiones domiciliarias de agua en áreas urbanas | Producto | N° | 0.00 | 0.00 | 0.00 | 0.00 | 0.00 | 0.00 | 0.00 | --- | --- | --- | --- | | | |
| | | Nuevas conexiones domiciliarias de alcantarillado en áreas urbanas | Producto | N° | 0.00 | 0.00 | 242.00 | 242.00 | 0.00 | 0.00 | 0.00 | --- | --- | 0.00% | 0.00% | | | |
| | | Transferencias Financieras Realizadas | Producto | N° | 0.00 | 0.00 | 1.00 | 1.00 | 0.00 | 0.00 | 1.00 | --- | --- | 100.00% | 100.00% | | | |
| | | Mejoramiento de la Sub Estación Eléctrica, Estación de Bombeo de Agua Potable hacia Paíta, El Arenal, Paíta, Piura | Recursos | S/. | 0.00 | 64,696.00 | 64,696.00 | 64,696.00 | 0.00 | 0.00 | 0.00 | 0.00% | 0.00% | 0.00% | 0.00% | --- | --- | PAPT |
| | | Nuevas conexiones domiciliarias de agua en áreas urbanas | Producto | N° | 0.00 | 0.00 | 0.00 | 0.00 | 0.00 | 0.00 | 0.00 | --- | --- | --- | --- | | | |
| | | Nuevas conexiones domiciliarias de alcantarillado en áreas urbanas | Producto | N° | 0.00 | 0.00 | 0.00 | 0.00 | 0.00 | 0.00 | 0.00 | --- | --- | --- | --- | | | |
| | | Transferencias Financieras Realizadas | Producto | N° | 0.00 | 1.00 | 1.00 | 1.00 | 0.00 | 0.00 | 0.00 | 0.00% | 0.00% | 0.00% | 0.00% | | | |
| | | Mejoramiento de la Red de Distribución de Agua Potable y Alcantarillado de la Asociación de Vivienda Guiberto Herrera Carlin, Provincia de Talara - Piura | Recursos | S/. | 264,199.00 | 0.00 | 60,252.00 | 60,252.00 | 0.00 | 0.00 | 60,252.00 | --- | --- | 100.00% | 100.00% | --- | --- | PAPT |
| | | Nuevas conexiones domiciliarias de agua en áreas urbanas | Producto | N° | 27.00 | 0.00 | 6.00 | 6.00 | 0.00 | 0.00 | 6.00 | --- | --- | 100.00% | 100.00% | | | |
| | | Nuevas conexiones domiciliarias de alcantarillado en áreas urbanas | Producto | N° | 27.00 | 0.00 | 6.00 | 6.00 | 0.00 | 0.00 | 6.00 | --- | --- | 100.00% | 100.00% | | | |
| | | Transferencias Financieras Realizadas | Producto | N° | 0.00 | 0.00 | 1.00 | 1.00 | 0.00 | 0.00 | 1.00 | --- | --- | 100.00% | 100.00% | | | |
| | | Construcción Sistema de Agua Potable y Ampliación de Letrinas Caserío Huapalga, Provincia de Morropón - Piura | Recursos | S/. | 0.00 | 0.00 | 1,177,864.00 | 1,177,864.00 | 0.00 | 0.00 | 35,336.00 | --- | --- | 3.00% | 3.00% | --- | --- | PAPT |
| | | Nuevas conexiones domiciliarias de agua en áreas urbanas | Producto | N° | 0.00 | 0.00 | 119.00 | 119.00 | 0.00 | 0.00 | 0.00 | --- | --- | 0.00% | 0.00% | | | |
| | | Nuevas conexiones domiciliarias de alcantarillado en áreas urbanas | Producto | N° | 0.00 | 0.00 | 119.00 | 119.00 | 0.00 | 0.00 | 0.00 | --- | --- | 0.00% | 0.00% | | | |
| | | Transferencias Financieras Realizadas | Producto | N° | 0.00 | 0.00 | 1.00 | 1.00 | 0.00 | 0.00 | 1.00 | --- | --- | 100.00% | 100.00% | | | |

| Objetivo Estratégico General / Objetivo Estratégico Específico / Líneas de acción / Proyectos / Indicadores de Producto | Tipo de Indicador | Unidad de Medida | Línea Base 2007 | 2010 - II | | | | | | | | | | | Fuente de Información, Medios de Verificación | |
|--|-------------------|------------------|-----------------|--------------|---------------------|---------------------|-----------------|----------------|---------------|------------------|------------------|-----------------------|--------------|-------------------------------------|---|---------------------|
| | | | | Programación | | | Del II Semestre | Ejecución | | % de Avance | | | PIA | PIM o Meta Modificada al 30.06.2009 | | |
| | | | | Anual 2010 | Acumulada 2008-2010 | Total PEI 2008-2015 | | Al II Semestre | | Semestral/ Anual | Acumulada | | | | | Total PEI 2008-2015 |
| | | | | (1) | (2) | (3) | (4) | 2010 (5) | 2008-2010 (6) | (7)=(4)/(1) | 2010 (8)=(5)/(1) | 2008-2010 (9)=(6)/(2) | (10)=(9)/(3) | | | |
| Ampliación y Mejoramiento del Sistema de Alcantarillado del A.H. Felipe Cossio del Pomar - Cañilla - Piura | Recursos | S/. | 894.000.00 | 0.00 | 1,079,386.00 | 1,079,386.00 | 0.00 | 0.00 | 1,079,386.00 | --- | --- | 100.00% | 100.00% | --- | --- | PAPT |
| Nuevas conexiones domiciliarias de agua en áreas urbanas | Producto | N° | 0.00 | 0.00 | 0.00 | 0.00 | 0.00 | 0.00 | 0.00 | --- | --- | --- | --- | --- | --- | |
| Nuevas conexiones domiciliarias de alcantarillado en áreas urbanas | Producto | N° | 264.00 | 0.00 | 318.00 | 318.00 | 0.00 | 0.00 | 318.00 | --- | --- | 100.00% | 100.00% | --- | --- | |
| Transferencias Financieras Realizadas | Producto | N° | 0.00 | 0.00 | 1.00 | 1.00 | 0.00 | 0.00 | 1.00 | --- | --- | 100.00% | 100.00% | --- | --- | |
| Construcción Sistema de Agua Potable y Letrinas Caseríos La Peña, Sancar y Las Pampas, Provincia de Moropón - Piura | Recursos | S/. | 0.00 | 0.00 | 1,261,394.00 | 1,261,394.00 | 0.00 | 0.00 | 37,842.00 | --- | --- | 3.00% | 3.00% | --- | --- | PAPT |
| Nuevas conexiones domiciliarias de agua en áreas urbanas | Producto | N° | 0.00 | 0.00 | 126.00 | 126.00 | 0.00 | 0.00 | 0.00 | --- | --- | 0.00% | 0.00% | --- | --- | |
| Nuevas conexiones domiciliarias de alcantarillado en áreas urbanas | Producto | N° | 0.00 | 0.00 | 126.00 | 126.00 | 0.00 | 0.00 | 0.00 | --- | --- | 0.00% | 0.00% | --- | --- | |
| Transferencias Financieras Realizadas | Producto | N° | 0.00 | 0.00 | 1.00 | 1.00 | 0.00 | 0.00 | 1.00 | --- | --- | 100.00% | 100.00% | --- | --- | |
| Mejoramiento de Redes de Agua Potable y Alcantarillado en la Urbanización SACOBSA, Provincia de Talara - Piura | Recursos | S/. | 814,703.00 | 0.00 | 399,803.00 | 399,803.00 | 0.00 | 0.00 | 399,803.00 | --- | --- | 100.00% | 100.00% | --- | --- | PAPT |
| Nuevas conexiones domiciliarias de agua en áreas urbanas | Producto | N° | 82.00 | 0.00 | 40.00 | 40.00 | 0.00 | 0.00 | 40.00 | --- | --- | 100.00% | 100.00% | --- | --- | |
| Nuevas conexiones domiciliarias de alcantarillado en áreas urbanas | Producto | N° | 82.00 | 0.00 | 40.00 | 40.00 | 0.00 | 0.00 | 40.00 | --- | --- | 100.00% | 100.00% | --- | --- | |
| Transferencias Financieras Realizadas | Producto | N° | 0.00 | 0.00 | 1.00 | 1.00 | 0.00 | 0.00 | 1.00 | --- | --- | 100.00% | 100.00% | --- | --- | |
| Instalación de Alcantarillado en el A.H. Villa Perú - Canadá, Provincia de Piura - Piura | Recursos | S/. | 15,000.00 | 0.00 | 3,072,571.00 | 3,072,571.00 | 0.00 | 0.00 | 1,976,584.00 | --- | --- | 64.33% | 64.33% | --- | --- | PAPT |
| Nuevas conexiones domiciliarias de agua en áreas urbanas | Producto | N° | 0.00 | 0.00 | 0.00 | 0.00 | 0.00 | 0.00 | 0.00 | --- | --- | --- | --- | --- | --- | |
| Nuevas conexiones domiciliarias de alcantarillado en áreas urbanas | Producto | N° | 4.00 | 0.00 | 906.00 | 906.00 | 0.00 | 0.00 | 0.00 | --- | --- | 0.00% | 0.00% | --- | --- | |
| Transferencias Financieras Realizadas | Producto | N° | 0.00 | 0.00 | 1.00 | 1.00 | 0.00 | 0.00 | 1.00 | --- | --- | 100.00% | 100.00% | --- | --- | |
| Ampliación y Mejoramiento de Redes de Agua Potable y Alcantarillado en el A.H. Luis Alberto Sánchez, Provincia de Talara - Piura | Recursos | S/. | 287,465.00 | 0.00 | 61,107.00 | 61,107.00 | 0.00 | 0.00 | 61,107.00 | --- | --- | 100.00% | 100.00% | --- | --- | PAPT |
| Nuevas conexiones domiciliarias de agua en áreas urbanas | Producto | N° | 29.00 | 0.00 | 6.00 | 6.00 | 0.00 | 0.00 | 6.00 | --- | --- | 100.00% | 100.00% | --- | --- | |
| Nuevas conexiones domiciliarias de alcantarillado en áreas urbanas | Producto | N° | 29.00 | 0.00 | 6.00 | 6.00 | 0.00 | 0.00 | 6.00 | --- | --- | 100.00% | 100.00% | --- | --- | |
| Transferencias Financieras Realizadas | Producto | N° | 0.00 | 0.00 | 1.00 | 1.00 | 0.00 | 0.00 | 1.00 | --- | --- | 100.00% | 100.00% | --- | --- | |
| Ampliación y Mejoramiento de Redes de Agua Potable y Alcantarillado en el A.H. Sánchez Cerro, Provincia de Talara - Piura | Recursos | S/. | 433,086.00 | 0.00 | 784,290.00 | 784,290.00 | 0.00 | 0.00 | 784,289.00 | --- | --- | 100.00% | 100.00% | --- | --- | PAPT |
| Nuevas conexiones domiciliarias de agua en áreas urbanas | Producto | N° | 43.00 | 0.00 | 79.00 | 79.00 | 0.00 | 0.00 | 79.00 | --- | --- | 100.00% | 100.00% | --- | --- | |
| Nuevas conexiones domiciliarias de alcantarillado en áreas urbanas | Producto | N° | 43.00 | 0.00 | 79.00 | 79.00 | 0.00 | 0.00 | 79.00 | --- | --- | 100.00% | 100.00% | --- | --- | |
| Transferencias Financieras Realizadas | Producto | N° | 0.00 | 0.00 | 1.00 | 1.00 | 0.00 | 0.00 | 1.00 | --- | --- | 100.00% | 100.00% | --- | --- | |
| Ampliación y Mejoramiento del Sistema de Alcantarillado en el Caserío Miraflores del distrito de Bellavista de La Unión, Provincia de Sechura - Piura | Recursos | S/. | 0.00 | 0.00 | 498,602.00 | 498,602.00 | 0.00 | 0.00 | 14,958.00 | --- | --- | 3.00% | 3.00% | --- | --- | PAPT |
| Nuevas conexiones domiciliarias de agua en áreas urbanas | Producto | N° | 0.00 | 0.00 | 50.00 | 50.00 | 0.00 | 0.00 | 0.00 | --- | --- | 0.00% | 0.00% | --- | --- | |
| Nuevas conexiones domiciliarias de alcantarillado en áreas urbanas | Producto | N° | 0.00 | 0.00 | 50.00 | 50.00 | 0.00 | 0.00 | 0.00 | --- | --- | 0.00% | 0.00% | --- | --- | |
| Transferencias Financieras Realizadas | Producto | N° | 0.00 | 0.00 | 1.00 | 1.00 | 0.00 | 0.00 | 1.00 | --- | --- | 100.00% | 100.00% | --- | --- | |
| Construcción de Sistema de Agua Potable y Letrinas del C. P. Cabo Verde Alto - Quezocotillo-Sullana-Piura | Recursos | S/. | 0.00 | 317,194.00 | 317,194.00 | 317,194.00 | 0.00 | 0.00 | 0.00 | 0.00% | 0.00% | 0.00% | 0.00% | --- | --- | PAPT |
| Nuevas conexiones domiciliarias de agua en áreas urbanas | Producto | N° | 0.00 | 32.00 | 32.00 | 32.00 | 0.00 | 0.00 | 0.00 | 0.00% | 0.00% | 0.00% | 0.00% | --- | --- | |
| Nuevas conexiones domiciliarias de alcantarillado en áreas urbanas | Producto | N° | 0.00 | 32.00 | 32.00 | 32.00 | 0.00 | 0.00 | 0.00 | 0.00% | 0.00% | 0.00% | 0.00% | --- | --- | |
| Transferencias Financieras Realizadas | Producto | N° | 0.00 | 1.00 | 1.00 | 1.00 | 0.00 | 0.00 | 0.00 | 0.00% | 0.00% | 0.00% | 0.00% | --- | --- | |
| Mejoramiento y Ampliación del Sistema de Agua Potable y Construcción del Sistema de Alcantarillado en la ciudad del Pescador - Sechura, Provincia de Sechura - Piura | Recursos | S/. | 0.00 | 0.00 | 3,093,408.00 | 3,093,408.00 | 0.00 | 0.00 | 0.00 | --- | --- | 0.00% | 0.00% | --- | --- | PAPT |
| Nuevas conexiones domiciliarias de agua en áreas urbanas | Producto | N° | 0.00 | 0.00 | 310.00 | 310.00 | 0.00 | 0.00 | 0.00 | --- | --- | 0.00% | 0.00% | --- | --- | |
| Nuevas conexiones domiciliarias de alcantarillado en áreas urbanas | Producto | N° | 0.00 | 0.00 | 310.00 | 310.00 | 0.00 | 0.00 | 0.00 | --- | --- | 0.00% | 0.00% | --- | --- | |
| Transferencias Financieras Realizadas | Producto | N° | 0.00 | 0.00 | 1.00 | 1.00 | 0.00 | 0.00 | 0.00 | --- | --- | 0.00% | 0.00% | --- | --- | |
| Transferencia Financiera para la Instalación de Alcantarillado en ENACE III y IV Etapa y en el A.H. Villa Hermosa, Provincia de Piura - Piura | Recursos | S/. | 0.00 | 0.00 | 7,768,766.00 | 7,768,766.00 | 0.00 | 0.00 | 0.00 | --- | --- | 0.00% | 0.00% | --- | --- | PAPT |
| Nuevas conexiones domiciliarias de agua en áreas urbanas | Producto | N° | 0.00 | 0.00 | 0.00 | 0.00 | 0.00 | 0.00 | 0.00 | --- | --- | --- | --- | --- | --- | |
| Nuevas conexiones domiciliarias de alcantarillado en áreas urbanas | Producto | N° | 0.00 | 0.00 | 2,292.00 | 2,292.00 | 0.00 | 0.00 | 0.00 | --- | --- | 0.00% | 0.00% | --- | --- | |
| Transferencias Financieras Realizadas | Producto | N° | 0.00 | 0.00 | 1.00 | 1.00 | 0.00 | 0.00 | 0.00 | --- | --- | 0.00% | 0.00% | --- | --- | |
| Instalación del Sistema de Agua Potable y Alcantarillado en el A.H. Mario Aguirre, Provincia de Talara - Piura | Recursos | S/. | 0.00 | 718,559.00 | 1,227,599.00 | 1,227,599.00 | 0.00 | 0.00 | 0.00 | 0.00% | 0.00% | 0.00% | 0.00% | --- | --- | PAPT |
| Nuevas conexiones domiciliarias de agua en áreas urbanas | Producto | N° | 0.00 | 72.00 | 123.00 | 123.00 | 0.00 | 0.00 | 0.00 | 0.00% | 0.00% | 0.00% | 0.00% | --- | --- | |
| Nuevas conexiones domiciliarias de alcantarillado en áreas urbanas | Producto | N° | 0.00 | 72.00 | 123.00 | 123.00 | 0.00 | 0.00 | 0.00 | 0.00% | 0.00% | 0.00% | 0.00% | --- | --- | |
| Transferencias Financieras Realizadas | Producto | N° | 0.00 | 1.00 | 1.00 | 1.00 | 0.00 | 0.00 | 0.00 | 0.00% | 0.00% | 0.00% | 0.00% | --- | --- | |

| Objetivo Estratégico General / Objetivo Estratégico Específico / Líneas de acción / Proyectos / Indicadores de Producto | Tipo de Indicador | Unidad de Medida | Línea Base 2007 | 2010 - II | | | | | | | | | | | Fuente de Información, Medios de Verificación | |
|---|-------------------|------------------|-----------------|---------------|---------------------|---------------------|-----------------|----------------|---------------|------------------|------------------|-----------------------|--------------|-------------------------------------|---|---------------------|
| | | | | Programación | | | Del II Semestre | Ejecución | | % de Avance | | | PIA | PIM o Meta Modificada al 30.06.2009 | | |
| | | | | Anual 2010 | Acumulada 2008-2010 | Total PEI 2008-2015 | | Al II Semestre | | Semestral/ Anual | Acumulada | | | | | Total PEI 2008-2015 |
| | | | | (1) | (2) | (3) | (4) | 2010 (5) | 2008-2010 (6) | (7)=(4)/(1) | 2010 (8)=(5)/(1) | 2008-2010 (9)=(6)/(2) | (10)=(6)/(3) | | | |
| Ampliación del Sistema de Alcantarillado del Caserío Chepito - distrito de Bernal, Provincia de Sechura - Piura | Recursos | S/. | 0.00 | 217,764.00 | 217,764.00 | 217,764.00 | 0.00 | 0.00 | 0.00 | 0.00% | 0.00% | 0.00% | 0.00% | --- | --- | PAPT |
| Nuevas conexiones domiciliarias de agua en áreas urbanas | Producto | N° | 0.00 | 0.00 | 0.00 | 0.00 | 0.00 | 0.00 | 0.00 | --- | --- | --- | --- | | | |
| Nuevas conexiones domiciliarias de alcantarillado en áreas urbanas | Producto | N° | 0.00 | 64.00 | 64.00 | 64.00 | 0.00 | 0.00 | 0.00 | 0.00% | 0.00% | 0.00% | 0.00% | | | |
| Transferencias Financieras Realizadas | Producto | N° | 0.00 | 1.00 | 1.00 | 1.00 | 0.00 | 0.00 | 0.00 | 0.00% | 0.00% | 0.00% | 0.00% | | | |
| Construcción del Sistema de Alcantarillado de la UPIS Luis Alberto Sánchez - Piura | Recursos | S/. | 0.00 | 0.00 | 560,660.00 | 560,660.00 | 0.00 | 0.00 | 0.00 | --- | --- | 0.00% | 0.00% | --- | --- | PAPT |
| Nuevas conexiones domiciliarias de agua en áreas urbanas | Producto | N° | 0.00 | 0.00 | 0.00 | 0.00 | 0.00 | 0.00 | 0.00 | --- | --- | --- | --- | | | |
| Nuevas conexiones domiciliarias de alcantarillado en áreas urbanas | Producto | N° | 0.00 | 0.00 | 165.00 | 165.00 | 0.00 | 0.00 | 0.00 | --- | --- | 0.00% | 0.00% | | | |
| Transferencias Financieras Realizadas | Producto | N° | 0.00 | 0.00 | 1.00 | 1.00 | 0.00 | 0.00 | 0.00 | --- | --- | 0.00% | 0.00% | | | |
| Ampliación, Mejoramiento del Sistema de Saneamiento Básico del distrito de Pata, Provincia de Pata - Piura | Recursos | S/. | 0.00 | 15,564,840.00 | 16,304,028.00 | 61,304,028.00 | 0.00 | 0.00 | 295,675.00 | 0.00% | 0.00% | 1.81% | 0.48% | --- | --- | PAPT |
| Nuevas conexiones domiciliarias de agua en áreas urbanas | Producto | N° | 0.00 | 0.00 | 0.00 | 0.00 | 0.00 | 0.00 | 0.00 | --- | --- | --- | --- | | | |
| Nuevas conexiones domiciliarias de alcantarillado en áreas urbanas | Producto | N° | 0.00 | 4,594.00 | 4,812.00 | 18,090.00 | 0.00 | 0.00 | 0.00 | 0.00% | 0.00% | 0.00% | 0.00% | | | |
| Transferencias Financieras Realizadas | Producto | N° | 0.00 | 0.00 | 0.00 | 1.00 | 0.00 | 0.00 | 1.00 | --- | --- | --- | 100.00% | | | |
| Rehabilitación del Sistema de Agua Potable y Alcantarillado del Casco Urbano del distrito de La Unión, Provincia de Piura - Piura | Recursos | S/. | 0.00 | 0.00 | 17,676,646.00 | 17,676,646.00 | 0.00 | 0.00 | 0.00 | --- | --- | 0.00% | 0.00% | --- | --- | PAPT |
| Nuevas conexiones domiciliarias de agua en áreas urbanas | Producto | N° | 0.00 | 0.00 | 1,774.00 | 1,774.00 | 0.00 | 0.00 | 0.00 | --- | --- | 0.00% | 0.00% | | | |
| Nuevas conexiones domiciliarias de alcantarillado en áreas urbanas | Producto | N° | 0.00 | 0.00 | 1,774.00 | 1,774.00 | 0.00 | 0.00 | 0.00 | --- | --- | 0.00% | 0.00% | | | |
| Transferencias Financieras Realizadas | Producto | N° | 0.00 | 1.00 | 1.00 | 1.00 | 0.00 | 0.00 | 0.00 | 0.00% | 0.00% | 0.00% | 0.00% | | | |
| Construcción del Alcantarillado del C.P. Oxahuay - Sicchez - Ayabaca - Piura | Recursos | S/. | 0.00 | 828,575.00 | 828,575.00 | 828,575.00 | 0.00 | 0.00 | 0.00 | 0.00% | 0.00% | 0.00% | 0.00% | --- | --- | PAPT |
| Nuevas conexiones domiciliarias de agua en áreas urbanas | Producto | N° | 0.00 | 0.00 | 0.00 | 0.00 | 0.00 | 0.00 | 0.00 | --- | --- | --- | --- | | | |
| Nuevas conexiones domiciliarias de alcantarillado en áreas urbanas | Producto | N° | 0.00 | 244.00 | 244.00 | 244.00 | 0.00 | 0.00 | 0.00 | 0.00% | 0.00% | 0.00% | 0.00% | | | |
| Transferencias Financieras Realizadas | Producto | N° | 0.00 | 1.00 | 1.00 | 1.00 | 0.00 | 0.00 | 0.00 | 0.00% | 0.00% | 0.00% | 0.00% | | | |
| Mejoramiento y Ampliación del Sistema de Agua Potable y Alcantarillado de la ciudad de Frías Frías, Provincia de Ayabaca - Piura | Recursos | S/. | 0.00 | 0.00 | 4,708,380.00 | 4,708,380.00 | 0.00 | 0.00 | 908,380.00 | --- | --- | 19.29% | 19.29% | --- | --- | PAPT |
| Nuevas conexiones domiciliarias de agua en áreas urbanas | Producto | N° | 0.00 | 0.00 | 472.00 | 472.00 | 0.00 | 0.00 | 0.00 | --- | --- | 0.00% | 0.00% | | | |
| Nuevas conexiones domiciliarias de alcantarillado en áreas urbanas | Producto | N° | 0.00 | 0.00 | 472.00 | 472.00 | 0.00 | 0.00 | 0.00 | --- | --- | 0.00% | 0.00% | | | |
| Transferencias Financieras Realizadas | Producto | N° | 0.00 | 0.00 | 1.00 | 1.00 | 0.00 | 0.00 | 1.00 | --- | --- | 100.00% | 100.00% | | | |
| Construcción del Sistema de Alcantarillado de los Caseríos La Piedra-Paredones del distrito de Catacaos, Provincia de Piura - Piura | Recursos | S/. | 0.00 | 2,965,928.00 | 2,965,928.00 | 2,965,928.00 | 0.00 | 0.00 | 0.00 | 0.00% | 0.00% | 0.00% | 0.00% | --- | --- | PAPT |
| Nuevas conexiones domiciliarias de agua en áreas urbanas | Producto | N° | 0.00 | 0.00 | 0.00 | 0.00 | 0.00 | 0.00 | 0.00 | --- | --- | --- | --- | | | |
| Nuevas conexiones domiciliarias de alcantarillado en áreas urbanas | Producto | N° | 0.00 | 875.00 | 875.00 | 875.00 | 0.00 | 0.00 | 0.00 | 0.00% | 0.00% | 0.00% | 0.00% | | | |
| Transferencias Financieras Realizadas | Producto | N° | 0.00 | 1.00 | 1.00 | 1.00 | 0.00 | 0.00 | 0.00 | 0.00% | 0.00% | 0.00% | 0.00% | | | |
| Ampliación y Mejoramiento del Sistema de Agua Potable y Alcantarillado de la UPIS Luis Antonio Eguiguren del distrito de Piura | Recursos | S/. | 0.00 | 16,549,189.00 | 16,549,189.00 | 16,549,189.00 | 0.00 | 0.00 | 496,476.00 | 0.00% | 0.00% | 3.00% | 3.00% | --- | --- | PAPT |
| Nuevas conexiones domiciliarias de agua en áreas urbanas | Producto | N° | 0.00 | 1,660.00 | 1,660.00 | 1,660.00 | 0.00 | 0.00 | 0.00 | 0.00% | 0.00% | 0.00% | 0.00% | | | |
| Nuevas conexiones domiciliarias de alcantarillado en áreas urbanas | Producto | N° | 0.00 | 1,660.00 | 1,660.00 | 1,660.00 | 0.00 | 0.00 | 0.00 | 0.00% | 0.00% | 0.00% | 0.00% | | | |
| Transferencias Financieras Realizadas | Producto | N° | 0.00 | 1.00 | 1.00 | 1.00 | 0.00 | 0.00 | 2.00 | 0.00% | 0.00% | 200.00% | 200.00% | | | |
| Sistema de Agua Potable e Instalación de Letrinas en los Centros Poblados de Progreso Alto, Progreso Bajo y Punta Arenas del distrito de Tambogrande - Provincia de Piura | Recursos | S/. | 0.00 | 1,154,388.00 | 1,190,091.00 | 1,190,091.00 | 0.00 | 0.00 | 0.00 | 0.00% | 0.00% | 0.00% | 0.00% | --- | --- | PAPT |
| Nuevas conexiones domiciliarias de agua en áreas urbanas | Producto | N° | 0.00 | 116.00 | 120.00 | 120.00 | 0.00 | 0.00 | 0.00 | 0.00% | 0.00% | 0.00% | 0.00% | | | |
| Nuevas conexiones domiciliarias de alcantarillado en áreas urbanas | Producto | N° | 0.00 | 116.00 | 120.00 | 120.00 | 0.00 | 0.00 | 0.00 | 0.00% | 0.00% | 0.00% | 0.00% | | | |
| Transferencias Financieras Realizadas | Producto | N° | 0.00 | 1.00 | 1.00 | 1.00 | 0.00 | 0.00 | 0.00 | 0.00% | 0.00% | 0.00% | 0.00% | | | |
| Mejoramiento, Ampliación del Sistema de Agua Potable y Alcantarillado de la ciudad de Querecillo, Provincia de Sullana - Piura | Recursos | S/. | 0.00 | 1,045,465.00 | 1,045,465.00 | 1,045,465.00 | 0.00 | 0.00 | 0.00 | 0.00% | 0.00% | 0.00% | 0.00% | --- | --- | PAPT |
| Nuevas conexiones domiciliarias de agua en áreas urbanas | Producto | N° | 0.00 | 105.00 | 105.00 | 105.00 | 0.00 | 0.00 | 0.00 | 0.00% | 0.00% | 0.00% | 0.00% | | | |
| Nuevas conexiones domiciliarias de alcantarillado en áreas urbanas | Producto | N° | 0.00 | 105.00 | 105.00 | 105.00 | 0.00 | 0.00 | 0.00 | 0.00% | 0.00% | 0.00% | 0.00% | | | |
| Transferencias Financieras Realizadas | Producto | N° | 0.00 | 1.00 | 1.00 | 1.00 | 0.00 | 0.00 | 0.00 | 0.00% | 0.00% | 0.00% | 0.00% | | | |
| Mejoramiento y Ampliación de los Sistemas de Agua Potable y Alcantarillado del A.H. El Indio - Piura | Recursos | S/. | 0.00 | 9,860,439.00 | 9,979,437.00 | 9,979,437.00 | 0.00 | 0.00 | 488,998.00 | 0.00% | 0.00% | 4.90% | 4.90% | --- | --- | PAPT |
| Nuevas conexiones domiciliarias de agua en áreas urbanas | Producto | N° | 0.00 | 989.00 | 1,001.00 | 1,001.00 | 0.00 | 0.00 | 54.59 | 0.00% | 0.00% | 5.45% | 5.45% | | | |
| Nuevas conexiones domiciliarias de alcantarillado en áreas urbanas | Producto | N° | 0.00 | 989.00 | 1,001.00 | 1,001.00 | 0.00 | 0.00 | 54.59 | 0.00% | 0.00% | 5.45% | 5.45% | | | |
| Transferencias Financieras Realizadas | Producto | N° | 0.00 | 1.00 | 1.00 | 1.00 | 0.00 | 0.00 | 2.00 | 0.00% | 0.00% | 200.00% | 200.00% | | | |

| Objetivo Estratégico General / Objetivo Estratégico Específico / Líneas de acción / Proyectos / Indicadores de Producto | | | Tipo de Indicador | Unidad de Medida | Línea Base 2007 | 2010 - II | | | | | | | | | | PIA | PIM o Meta Modificada al 30.06.2009 | Fuente de Información, Medios de Verificación |
|---|--|--|-------------------|------------------|----------------------|----------------------|-------------------------|-------------------------|---------------------|----------------|----------------------|------------------------------|------------------|-----------------------|----------------------------------|-------------|-------------------------------------|---|
| | | | | | | Programación | | | Ejecución | | % de Avance | | | | | | | |
| | | | | | | Annual 2010 (1) | Acumulada 2008-2010 (2) | Total PEI 2008-2015 (3) | Del II Semestre (4) | Al II Semestre | | Semestral/ Anual (7)=(4)/(1) | Acumulada | | Total PEI 2008-2015 (10)=(6)/(3) | | | |
| | | | | | | | | | | 2010 (5) | 2008-2010 (6) | | 2010 (8)=(5)/(1) | 2008-2010 (9)=(6)/(2) | | | | |
| | | Construcción de línea de conducción de agua cruda Canal Chirra a Captación El Arenal Paíta - Piura | Recursos | S/. | 0.00 | 0.00 | 0.00 | 0.00 | 0.00 | 0.00 | 210,816.00 | --- | --- | --- | --- | --- | PAPT | |
| | | Nuevas conexiones domiciliarias de agua en áreas urbanas | Producto | N° | 0.00 | 0.00 | 0.00 | 0.00 | 0.00 | 0.00 | --- | --- | --- | --- | --- | --- | | |
| | | Nuevas conexiones domiciliarias de alcantarillado en áreas urbanas | Producto | N° | 0.00 | 0.00 | 0.00 | 0.00 | 0.00 | 0.00 | --- | --- | --- | --- | --- | --- | | |
| | | Transferencias Financieras Realizadas | Producto | N° | 0.00 | 0.00 | 0.00 | 0.00 | 0.00 | 1.00 | --- | --- | --- | --- | --- | --- | | |
| | | Transf. Financ. Para Instalación Del Sistema De Agua Potable Y De Letras En El Caserío De San Pablo, Distrito De Catacaos - Piura - Piura | Recursos | S/. | 0.00 | 0.00 | 0.00 | 0.00 | 0.00 | 0.00 | --- | --- | --- | --- | --- | --- | PAPT | |
| | | Nuevas conexiones domiciliarias de agua en áreas urbanas | Producto | N° | 0.00 | 0.00 | 0.00 | 0.00 | 0.00 | 0.00 | --- | --- | --- | --- | --- | --- | | |
| | | Nuevas conexiones domiciliarias de alcantarillado en áreas urbanas | Producto | N° | 0.00 | 0.00 | 0.00 | 0.00 | 0.00 | 0.00 | --- | --- | --- | --- | --- | --- | | |
| | | Transferencias Financieras Realizadas | Producto | N° | 0.00 | 0.00 | 0.00 | 0.00 | 0.00 | 0.00 | --- | --- | --- | --- | --- | --- | | |
| | | Transf. Financ. Para La Instalación Del Sistema De Alcantarillado En La Esmeralda, Localidad De San Lucas De Colan, Distrito De Colan | Recursos | S/. | 0.00 | 0.00 | 0.00 | 0.00 | 0.00 | 0.00 | --- | --- | --- | --- | --- | --- | PAPT | |
| | | Nuevas conexiones domiciliarias de agua en áreas urbanas | Producto | N° | 0.00 | 0.00 | 0.00 | 0.00 | 0.00 | 0.00 | --- | --- | --- | --- | --- | --- | | |
| | | Nuevas conexiones domiciliarias de alcantarillado en áreas urbanas | Producto | N° | 0.00 | 0.00 | 0.00 | 0.00 | 0.00 | 0.00 | --- | --- | --- | --- | --- | --- | | |
| | | Transferencias Financieras Realizadas | Producto | N° | 0.00 | 0.00 | 0.00 | 0.00 | 0.00 | 0.00 | --- | --- | --- | --- | --- | --- | | |
| | | Transf. Financ. Para La Rehabilitación, Mejoramiento Y Ampliación Del Sistema De Agua Potable Y Saneamiento Básico Del Distrito De Vice | Recursos | S/. | 0.00 | 0.00 | 0.00 | 0.00 | 0.00 | 0.00 | --- | --- | --- | --- | --- | --- | PAPT | |
| | | Nuevas conexiones domiciliarias de agua en áreas urbanas | Producto | N° | 0.00 | 0.00 | 0.00 | 0.00 | 0.00 | 0.00 | --- | --- | --- | --- | --- | --- | | |
| | | Nuevas conexiones domiciliarias de alcantarillado en áreas urbanas | Producto | N° | 0.00 | 0.00 | 0.00 | 0.00 | 0.00 | 0.00 | --- | --- | --- | --- | --- | --- | | |
| | | Transferencias Financieras Realizadas | Producto | N° | 0.00 | 0.00 | 0.00 | 0.00 | 0.00 | 0.00 | --- | --- | --- | --- | --- | --- | | |
| | | Transf. Financ. Para El Mejoramiento De La Estación De Bombeo El Arenal Del Eje Arenal, Distrito De Paíta | Recursos | S/. | 0.00 | 0.00 | 0.00 | 0.00 | 0.00 | 0.00 | --- | --- | --- | --- | --- | --- | PAPT | |
| | | Nuevas conexiones domiciliarias de agua en áreas urbanas | Producto | N° | 0.00 | 0.00 | 0.00 | 0.00 | 0.00 | 0.00 | --- | --- | --- | --- | --- | --- | | |
| | | Nuevas conexiones domiciliarias de alcantarillado en áreas urbanas | Producto | N° | 0.00 | 0.00 | 0.00 | 0.00 | 0.00 | 0.00 | --- | --- | --- | --- | --- | --- | | |
| | | Transferencias Financieras Realizadas | Producto | N° | 0.00 | 0.00 | 0.00 | 0.00 | 0.00 | 0.00 | --- | --- | --- | --- | --- | --- | | |
| | | Transf. Financ. Para El Mejor. De La Línea De Conducción De Agua Potable De Diámetro 24 Pulgadas Planta El Arenal - Talara, Tramo Mila 6 - El Acholado | Recursos | S/. | 0.00 | 0.00 | 0.00 | 0.00 | 0.00 | 0.00 | --- | --- | --- | --- | --- | --- | PAPT | |
| | | Nuevas conexiones domiciliarias de agua en áreas urbanas | Producto | N° | 0.00 | 0.00 | 0.00 | 0.00 | 0.00 | 0.00 | --- | --- | --- | --- | --- | --- | | |
| | | Nuevas conexiones domiciliarias de alcantarillado en áreas urbanas | Producto | N° | 0.00 | 0.00 | 0.00 | 0.00 | 0.00 | 0.00 | --- | --- | --- | --- | --- | --- | | |
| | | Transferencias Financieras Realizadas | Producto | N° | 0.00 | 0.00 | 0.00 | 0.00 | 0.00 | 0.00 | --- | --- | --- | --- | --- | --- | | |
| | | Transf. Financ. Para El Mejoram. De La Línea De Conducción De Agua Potable De Diámetro 600 Mm - Tramo Cámara De Carga - Mila 6 Del Eje Paíta Talara | Recursos | S/. | 0.00 | 0.00 | 0.00 | 0.00 | 0.00 | 0.00 | --- | --- | --- | --- | --- | --- | PAPT | |
| | | Nuevas conexiones domiciliarias de agua en áreas urbanas | Producto | N° | 0.00 | 0.00 | 0.00 | 0.00 | 0.00 | 0.00 | --- | --- | --- | --- | --- | --- | | |
| | | Nuevas conexiones domiciliarias de alcantarillado en áreas urbanas | Producto | N° | 0.00 | 0.00 | 0.00 | 0.00 | 0.00 | 0.00 | --- | --- | --- | --- | --- | --- | | |
| | | Transferencias Financieras Realizadas | Producto | N° | 0.00 | 0.00 | 0.00 | 0.00 | 0.00 | 0.00 | --- | --- | --- | --- | --- | --- | | |
| | | Subtotal - Piura | Recursos | S/. | 10,354,511.00 | 79,842,674.00 | 253,965,216.00 | 298,965,216.00 | 0.00 | 0.00 | 84,797,534.00 | 0.00% | 0.00% | 33.39% | 28.36% | 0.00 | 0.00 | PAPT |
| | | Nuevas conexiones domiciliarias de agua en áreas urbanas | Producto | N° | 900.00 | 6,390.00 | 21,072.00 | 21,072.00 | 0.00 | 0.00 | 322.59 | 0.00% | 0.00% | 1.53% | 1.53% | --- | --- | |
| | | Nuevas conexiones domiciliarias de alcantarillado en áreas urbanas | Producto | N° | 1,310.00 | 11,677.00 | 32,854.00 | 46,132.00 | 0.00 | 0.00 | 640.59 | 0.00% | 0.00% | 1.95% | 1.39% | --- | --- | |
| | | Transferencias Financieras Realizadas | Producto | N° | 0.00 | 30.00 | 64.00 | 65.00 | 0.00 | 0.00 | 41.00 | 0.00% | 0.00% | 64.06% | 63.08% | --- | --- | |
| | | Drenaje Pluvial de la ciudad de Julíaca | Recursos | S/. | 0.00 | 0.00 | 131,144,430.00 | 131,144,430.00 | 0.00 | 0.00 | --- | --- | 0.00% | 0.00% | --- | --- | PAPT | |
| | | Nuevas conexiones domiciliarias de agua en áreas urbanas | Producto | N° | 0.00 | 0.00 | 0.00 | 0.00 | 0.00 | 0.00 | --- | --- | --- | --- | --- | --- | | |
| | | Nuevas conexiones domiciliarias de alcantarillado en áreas urbanas | Producto | N° | 0.00 | 0.00 | 0.00 | 0.00 | 0.00 | 0.00 | --- | --- | --- | --- | --- | --- | | |
| | | Transferencias Financieras Realizadas | Producto | N° | 0.00 | 0.00 | 1.00 | 1.00 | 0.00 | 0.00 | --- | --- | 0.00% | 0.00% | --- | --- | | |
| | | Construcción del Sistema de Agua Potable y Alcantarillado de la localidad de Cabana | Recursos | S/. | 1,380,102.00 | 0.00 | 61,258.00 | 61,258.00 | 0.00 | 0.00 | 61,258.00 | --- | --- | 100.00% | 100.00% | --- | --- | PAPT |
| | | Nuevas conexiones domiciliarias de agua en áreas urbanas | Producto | N° | 138.00 | 0.00 | 6.00 | 6.00 | 0.00 | 0.00 | --- | --- | 0.00% | 0.00% | --- | --- | | |
| | | Nuevas conexiones domiciliarias de alcantarillado en áreas urbanas | Producto | N° | 138.00 | 0.00 | 6.00 | 6.00 | 0.00 | 0.00 | --- | --- | 0.00% | 0.00% | --- | --- | | |
| | | Transferencias Financieras Realizadas | Producto | N° | 0.00 | 0.00 | 1.00 | 1.00 | 0.00 | 0.00 | --- | --- | 100.00% | 100.00% | --- | --- | | |
| | | Ampliación y Mejoramiento del Sistema de Agua Potable y Saneamiento en la localidad de Yunguyo | Recursos | S/. | 500,000.00 | 0.00 | 5,388,255.00 | 5,388,255.00 | 0.00 | 0.00 | 400,000.00 | --- | --- | 7.42% | 7.42% | --- | --- | PAPT |
| | | Nuevas conexiones domiciliarias de agua en áreas urbanas | Producto | N° | 50.00 | 0.00 | 540.00 | 540.00 | 0.00 | 0.00 | --- | --- | 0.00% | 0.00% | --- | --- | | |
| | | Nuevas conexiones domiciliarias de alcantarillado en áreas urbanas | Producto | N° | 50.00 | 0.00 | 540.00 | 540.00 | 0.00 | 0.00 | --- | --- | 0.00% | 0.00% | --- | --- | | |
| | | Transferencias Financieras Realizadas | Producto | N° | 0.00 | 0.00 | 1.00 | 1.00 | 0.00 | 0.00 | --- | --- | 100.00% | 100.00% | --- | --- | | |
| | | Ampliación y Mejoramiento del Sistema de Saneamiento de la localidad de Puna | Recursos | S/. | 2,170,000.00 | 0.00 | 3,024,685.00 | 3,024,685.00 | 0.00 | 0.00 | 3,024,685.00 | --- | --- | 100.00% | 100.00% | --- | --- | PAPT |
| | | Nuevas conexiones domiciliarias de agua en áreas urbanas | Producto | N° | 0.00 | 0.00 | 0.00 | 0.00 | 0.00 | 0.00 | --- | --- | --- | --- | --- | --- | | |
| | | Nuevas conexiones domiciliarias de alcantarillado en áreas urbanas | Producto | N° | 640.00 | 0.00 | 893.00 | 893.00 | 0.00 | 0.00 | --- | --- | 0.00% | 0.00% | --- | --- | | |
| | | Transferencias Financieras Realizadas | Producto | N° | 0.00 | 0.00 | 1.00 | 1.00 | 0.00 | 0.00 | --- | --- | 100.00% | 100.00% | --- | --- | | |

| Objetivo Estratégico General / Objetivo Estratégico Específico / Líneas de acción / Proyectos / Indicadores de Producto | Tipo de Indicador | Unidad de Medida | Línea Base 2007 | 2010 - II | | | | | | | | | | | PIA | PIM o Meta Modificada al 30.06.2009 | Fuente de Información, Medios de Verificación |
|--|-------------------|------------------|-----------------|----------------|-------------------------|-------------------------|---------------------|----------------|---------------|------------------------------|------------------|-----------------------|----------------------------------|-----|-----|-------------------------------------|---|
| | | | | Programación | | | Ejecución | | | | % de Avance | | | | | | |
| | | | | Anual 2010 (1) | Acumulada 2008-2010 (2) | Total PEI 2008-2015 (3) | Del II Semestre (4) | Al II Semestre | | Semestral/ Anual (7)=(4)/(1) | Acumulada | | Total PEI 2008-2015 (10)=(9)/(3) | | | | |
| | | | | | | | | 2010 (5) | 2008-2010 (6) | | 2010 (8)=(5)/(1) | 2008-2010 (9)=(6)/(2) | | | | | |
| Sistema de Desague localidad de Vilque | Recursos | S/. | 133,282.00 | 0.00 | 553,740.00 | 553,740.00 | 0.00 | 0.00 | 533,130.00 | --- | --- | 96.28% | 96.28% | --- | --- | PAPT | |
| Nuevas conexiones domiciliarias de agua en áreas urbanas | Producto | N° | 0.00 | 0.00 | 0.00 | 0.00 | 0.00 | 0.00 | 0.00 | --- | --- | --- | --- | --- | --- | | |
| Nuevas conexiones domiciliarias de alcantarillado en áreas urbanas | Producto | N° | 39.00 | 0.00 | 163.00 | 163.00 | 0.00 | 0.00 | 157.00 | --- | --- | 96.32% | 96.32% | --- | --- | | |
| Transferencias Financieras Realizadas | Producto | N° | 0.00 | 0.00 | 1.00 | 1.00 | 0.00 | 0.00 | 1.00 | --- | --- | 100.00% | 100.00% | --- | --- | | |
| Construcción de Sistema de Desague distrito de Pilcuyo | Recursos | S/. | 778,738.00 | 0.00 | 24,084.00 | 24,084.00 | 0.00 | 0.00 | 24,084.00 | --- | --- | 100.00% | 100.00% | --- | --- | PAPT | |
| Nuevas conexiones domiciliarias de agua en áreas urbanas | Producto | N° | 0.00 | 0.00 | 0.00 | 0.00 | 0.00 | 0.00 | 0.00 | --- | --- | --- | --- | --- | --- | | |
| Nuevas conexiones domiciliarias de alcantarillado en áreas urbanas | Producto | N° | 230.00 | 0.00 | 7.00 | 7.00 | 0.00 | 0.00 | 0.00 | --- | --- | 0.00% | 0.00% | --- | --- | | |
| Transferencias Financieras Realizadas | Producto | N° | 0.00 | 0.00 | 1.00 | 1.00 | 0.00 | 0.00 | 1.00 | --- | --- | 100.00% | 100.00% | --- | --- | | |
| Instalación de Redes Colectoras de Alcantarillado en la Urbanización Ampliación San Santiago de la ciudad de Julíaca | Recursos | S/. | 718,401.00 | 0.00 | 15,104.00 | 15,104.00 | 0.00 | 0.00 | 15,104.00 | --- | --- | 100.00% | 100.00% | --- | --- | PAPT | |
| Nuevas conexiones domiciliarias de agua en áreas urbanas | Producto | N° | 0.00 | 0.00 | 0.00 | 0.00 | 0.00 | 0.00 | 0.00 | --- | --- | --- | --- | --- | --- | | |
| Nuevas conexiones domiciliarias de alcantarillado en áreas urbanas | Producto | N° | 212.00 | 0.00 | 4.00 | 4.00 | 0.00 | 0.00 | 0.00 | --- | --- | 0.00% | 0.00% | --- | --- | | |
| Transferencias Financieras Realizadas | Producto | N° | 0.00 | 0.00 | 1.00 | 1.00 | 0.00 | 0.00 | 1.00 | --- | --- | 100.00% | 100.00% | --- | --- | | |
| Instalación del Sistema de Alcantarillado Centro Poblado Jalihuyay y Ciudad Jardín | Recursos | S/. | 1,346,000.00 | 0.00 | 576,030.00 | 576,030.00 | 0.00 | 0.00 | 574,477.00 | --- | --- | 99.73% | 99.73% | --- | --- | PAPT | |
| Nuevas conexiones domiciliarias de agua en áreas urbanas | Producto | N° | 0.00 | 0.00 | 0.00 | 0.00 | 0.00 | 0.00 | 0.00 | --- | --- | --- | --- | --- | --- | | |
| Nuevas conexiones domiciliarias de alcantarillado en áreas urbanas | Producto | N° | 397.00 | 0.00 | 170.00 | 170.00 | 0.00 | 0.00 | 0.00 | --- | --- | 0.00% | 0.00% | --- | --- | | |
| Transferencias Financieras Realizadas | Producto | N° | 0.00 | 0.00 | 1.00 | 1.00 | 0.00 | 0.00 | 1.00 | --- | --- | 100.00% | 100.00% | --- | --- | | |
| Mejoramiento y Ampliación de Agua Potable (Captación, Planta de Tratamiento, Reservorio, Línea de Impulsión y Red de Agua) en la ciudad de Ayaviri | Recursos | S/. | 0.00 | 0.00 | 4,932,986.00 | 4,932,986.00 | 0.00 | 0.00 | 2,466,493.00 | --- | --- | 50.00% | 50.00% | --- | --- | PAPT | |
| Nuevas conexiones domiciliarias de agua en áreas urbanas | Producto | N° | 0.00 | 0.00 | 1,456.00 | 1,456.00 | 0.00 | 0.00 | 0.00 | --- | --- | 0.00% | 0.00% | --- | --- | | |
| Nuevas conexiones domiciliarias de alcantarillado en áreas urbanas | Producto | N° | 0.00 | 0.00 | 0.00 | 0.00 | 0.00 | 0.00 | 0.00 | --- | --- | --- | --- | --- | --- | | |
| Transferencias Financieras Realizadas | Producto | N° | 0.00 | 0.00 | 1.00 | 1.00 | 0.00 | 0.00 | 1.00 | --- | --- | 100.00% | 100.00% | --- | --- | | |
| Mejoramiento del Sistema de Abastecimiento de Agua mediante Pozos de la Sub Zona Ribereña - Lago | Recursos | S/. | 0.00 | 655,287.00 | 655,287.00 | 655,287.00 | 0.00 | 0.00 | 0.00 | 0.00% | 0.00% | 0.00% | 0.00% | --- | --- | PAPT | |
| Nuevas conexiones domiciliarias de agua en áreas urbanas | Producto | N° | 0.00 | 193.00 | 193.00 | 193.00 | 0.00 | 0.00 | 193.00 | 0.00% | 0.00% | 0.00% | 0.00% | --- | --- | | |
| Nuevas conexiones domiciliarias de alcantarillado en áreas urbanas | Producto | N° | 0.00 | 0.00 | 0.00 | 0.00 | 0.00 | 0.00 | 0.00 | --- | --- | --- | --- | --- | --- | | |
| Transferencias Financieras Realizadas | Producto | N° | 0.00 | 1.00 | 1.00 | 1.00 | 0.00 | 0.00 | 0.00 | 0.00% | 0.00% | 0.00% | 0.00% | --- | --- | | |
| Mejoramiento del Sistema de Abastecimiento de Agua mediante perforación de Pozos de la Zona Media Distrito de Ilave, Provincia de El Collao - Puno | Recursos | S/. | 900,000.00 | 964,773.00 | 964,773.00 | 964,773.00 | 0.00 | 0.00 | 0.00 | 0.00% | 0.00% | 0.00% | 0.00% | --- | --- | PAPT | |
| Nuevas conexiones domiciliarias de agua en áreas urbanas | Producto | N° | 266.00 | 285.00 | 285.00 | 285.00 | 0.00 | 0.00 | 0.00 | 0.00% | 0.00% | 0.00% | 0.00% | --- | --- | | |
| Nuevas conexiones domiciliarias de alcantarillado en áreas urbanas | Producto | N° | 0.00 | 0.00 | 0.00 | 0.00 | 0.00 | 0.00 | 0.00 | --- | --- | --- | --- | --- | --- | | |
| Transferencias Financieras Realizadas | Producto | N° | 0.00 | 1.00 | 1.00 | 1.00 | 0.00 | 0.00 | 0.00 | 0.00% | 0.00% | 0.00% | 0.00% | --- | --- | | |
| Transferencias Financieras para Mejoramiento, Ampliación de Servicios de Agua Potable y Desague en Barrios Marginales - Ayaviri, Provincia de Melgar - | Recursos | S/. | 0.00 | 0.00 | 6,452,917.00 | 6,452,917.00 | 0.00 | 0.00 | 0.00 | --- | --- | 0.00% | 0.00% | --- | --- | PAPT | |
| Nuevas conexiones domiciliarias de agua en áreas urbanas | Producto | N° | 0.00 | 0.00 | 1,904.00 | 1,904.00 | 0.00 | 0.00 | 0.00 | --- | --- | 0.00% | 0.00% | --- | --- | | |
| Nuevas conexiones domiciliarias de alcantarillado en áreas urbanas | Producto | N° | 0.00 | 0.00 | 0.00 | 0.00 | 0.00 | 0.00 | 0.00 | --- | --- | --- | --- | --- | --- | | |
| Transferencias Financieras Realizadas | Producto | N° | 0.00 | 0.00 | 1.00 | 1.00 | 0.00 | 0.00 | 0.00 | --- | --- | 0.00% | 0.00% | --- | --- | | |
| Rehabilitación y Mejoramiento de Sistema de Agua Potable, Redes de Desague y Planta de Tratamiento Localidad Phara, distrito de Phara - Sandía - Puno | Recursos | S/. | 1,200,000.00 | 792,764.00 | 792,764.00 | 792,764.00 | 0.00 | 0.00 | 792,764.00 | 0.00% | 0.00% | 100.00% | 100.00% | --- | --- | PAPT | |
| Nuevas conexiones domiciliarias de agua en áreas urbanas | Producto | N° | 120.00 | 80.00 | 80.00 | 80.00 | 0.00 | 0.00 | 0.00 | 0.00% | 0.00% | 0.00% | 0.00% | --- | --- | | |
| Nuevas conexiones domiciliarias de alcantarillado en áreas urbanas | Producto | N° | 120.00 | 80.00 | 80.00 | 80.00 | 0.00 | 0.00 | 0.00 | 0.00% | 0.00% | 0.00% | 0.00% | --- | --- | | |
| Transferencias Financieras Realizadas | Producto | N° | 0.00 | 1.00 | 1.00 | 1.00 | 0.00 | 0.00 | 1.00 | 0.00% | 0.00% | 100.00% | 100.00% | --- | --- | | |
| Mejoramiento y Ampliación del Sistema de Agua Potable del distrito de Arapa - Azángaro - Puno | Recursos | S/. | 880,425.00 | 0.00 | 326,951.00 | 326,951.00 | 0.00 | 0.00 | 326,951.00 | --- | --- | 100.00% | 100.00% | --- | --- | PAPT | |
| Nuevas conexiones domiciliarias de agua en áreas urbanas | Producto | N° | 260.00 | 0.00 | 96.00 | 96.00 | 0.00 | 0.00 | 96.00 | --- | --- | 100.00% | 100.00% | --- | --- | | |
| Nuevas conexiones domiciliarias de alcantarillado en áreas urbanas | Producto | N° | 0.00 | 0.00 | 0.00 | 0.00 | 0.00 | 0.00 | 0.00 | --- | --- | --- | --- | --- | --- | | |
| Transferencias Financieras Realizadas | Producto | N° | 0.00 | 0.00 | 1.00 | 1.00 | 0.00 | 0.00 | 1.00 | --- | --- | 100.00% | 100.00% | --- | --- | | |
| Construcción Sistema de Agua Potable y Letrinas en el Centro Poblado de Soraza del distrito de Aluncolla - Puno - Puno | Recursos | S/. | 0.00 | 0.00 | 1,208,216.00 | 1,208,216.00 | 0.00 | 0.00 | 1,208,216.00 | --- | --- | 100.00% | 100.00% | --- | --- | PAPT | |
| Nuevas conexiones domiciliarias de agua en áreas urbanas | Producto | N° | 0.00 | 0.00 | 121.00 | 121.00 | 0.00 | 0.00 | 0.00 | --- | --- | 0.00% | 0.00% | --- | --- | | |
| Nuevas conexiones domiciliarias de alcantarillado en áreas urbanas | Producto | N° | 0.00 | 0.00 | 121.00 | 121.00 | 0.00 | 0.00 | 0.00 | --- | --- | 0.00% | 0.00% | --- | --- | | |
| Transferencias Financieras Realizadas | Producto | N° | 0.00 | 0.00 | 1.00 | 1.00 | 0.00 | 0.00 | 1.00 | --- | --- | 100.00% | 100.00% | --- | --- | | |

| Objetivo Estratégico General / Objetivo Estratégico Específico / Líneas de acción / Proyectos / Indicadores de Producto | Tipo de Indicador | Unidad de Medida | Línea Base 2007 | 2010 - II | | | | | | | | | | PIA | PIM o Meta Modificada al 30.06.2009 | Fuente de Información, Medios de Verificación |
|---|-------------------|------------------|-----------------|----------------|-------------------------|-------------------------|---------------------|----------------|---------------|------------------------------|------------------|-----------------------|----------------------------------|-----|-------------------------------------|---|
| | | | | Programación | | | Ejecución | | % de Avance | | | | | | | |
| | | | | Anual 2010 (1) | Acumulada 2008-2010 (2) | Total PEI 2008-2015 (3) | Del II Semestre (4) | Al II Semestre | | Semestral/ Anual (7)=(4)/(1) | Acumulada | | Total PEI 2008-2015 (10)=(9)/(3) | | | |
| | | | | | | | | 2010 (5) | 2008-2010 (6) | | 2010 (8)=(5)/(1) | 2008-2010 (9)=(6)/(2) | | | | |
| Construcción del Sistema de Desague en la localidad de Chupa, distrito de Chuca - Azuay - Puno | Recursos | S/. | 0.00 | 0.00 | 1,249,170.00 | 1,249,170.00 | 0.00 | 0.00 | 449,170.00 | --- | --- | 35.96% | 35.96% | --- | --- | PAPT |
| Nuevas conexiones domiciliarias de agua en áreas urbanas | Producto | N° | 0.00 | 0.00 | 0.00 | 0.00 | 0.00 | 0.00 | 0.00 | --- | --- | --- | --- | --- | --- | |
| Nuevas conexiones domiciliarias de alcantarillado en áreas urbanas | Producto | N° | 0.00 | 0.00 | 184.00 | 184.00 | 0.00 | 0.00 | 0.00 | --- | --- | 0.00% | 0.00% | --- | --- | |
| Transferencias Financieras Realizadas | Producto | N° | 0.00 | 0.00 | 1.00 | 1.00 | 0.00 | 0.00 | 1.00 | --- | --- | 100.00% | 100.00% | --- | --- | |
| Construcción del Sistema de Agua Potable y Sistema de Alcantarillado del C.P. Pinaya, distrito de Santa Lucía - Lampa - Puno | Recursos | S/. | 260,900.00 | 0.00 | 946,100.00 | 946,100.00 | 0.00 | 0.00 | 946,100.00 | --- | --- | 100.00% | 100.00% | --- | --- | PAPT |
| Nuevas conexiones domiciliarias de agua en áreas urbanas | Producto | N° | 26.00 | 0.00 | 95.00 | 95.00 | 0.00 | 0.00 | 95.00 | --- | --- | 100.00% | 100.00% | --- | --- | |
| Nuevas conexiones domiciliarias de alcantarillado en áreas urbanas | Producto | N° | 26.00 | 0.00 | 95.00 | 95.00 | 0.00 | 0.00 | 95.00 | --- | --- | 100.00% | 100.00% | --- | --- | |
| Transferencias Financieras Realizadas | Producto | N° | 0.00 | 0.00 | 1.00 | 1.00 | 0.00 | 0.00 | 1.00 | --- | --- | 100.00% | 100.00% | --- | --- | |
| Mejoramiento y Ampliación del Sistema de Agua Potable e Instalación de Redes de Desague y Planta de Tratamiento Pueblo de San Juan del Oro, distrito de San Juan del Oro - Sandía - Puno | Recursos | S/. | 1,475,000.00 | 0.00 | 485,838.00 | 485,838.00 | 0.00 | 0.00 | 0.00 | --- | --- | 0.00% | 0.00% | --- | --- | PAPT |
| Nuevas conexiones domiciliarias de agua en áreas urbanas | Producto | N° | 148.00 | 0.00 | 49.00 | 49.00 | 0.00 | 0.00 | 0.00 | --- | --- | 0.00% | 0.00% | --- | --- | |
| Nuevas conexiones domiciliarias de alcantarillado en áreas urbanas | Producto | N° | 148.00 | 0.00 | 49.00 | 49.00 | 0.00 | 0.00 | 0.00 | --- | --- | 0.00% | 0.00% | --- | --- | |
| Transferencias Financieras Realizadas | Producto | N° | 0.00 | 0.00 | 1.00 | 1.00 | 0.00 | 0.00 | 0.00 | --- | --- | 0.00% | 0.00% | --- | --- | |
| Mejoramiento y Rehabilitación del Sistema de Agua Potable y Alcantarillado de la localidad de Sandía, Provincia de Sandía - Puno | Recursos | S/. | 0.00 | 5,478,099.00 | 5,708,099.00 | 5,708,099.00 | 0.00 | 0.00 | 230,000.00 | 0.00% | 0.00% | 4.03% | 4.03% | --- | --- | PAPT |
| Nuevas conexiones domiciliarias de agua en áreas urbanas | Producto | N° | 0.00 | 550.00 | 573.00 | 573.00 | 0.00 | 0.00 | 0.00 | 0.00% | 0.00% | 0.00% | 0.00% | --- | --- | |
| Nuevas conexiones domiciliarias de alcantarillado en áreas urbanas | Producto | N° | 0.00 | 550.00 | 573.00 | 573.00 | 0.00 | 0.00 | 0.00 | 0.00% | 0.00% | 0.00% | 0.00% | --- | --- | |
| Transferencias Financieras Realizadas | Producto | N° | 0.00 | 1.00 | 1.00 | 1.00 | 0.00 | 0.00 | 1.00 | 0.00% | 0.00% | 100.00% | 100.00% | --- | --- | |
| Mejoramiento y Ampliación del Sistema Integral de Agua Potable y Alcantarillado de Lampa, Provincia de Lampa - Puno | Recursos | S/. | 0.00 | 5,470,868.00 | 5,640,868.00 | 5,640,868.00 | 0.00 | 0.00 | 4,987,199.00 | 0.00% | 0.00% | 88.41% | 88.41% | --- | --- | PAPT |
| Nuevas conexiones domiciliarias de agua en áreas urbanas | Producto | N° | 0.00 | 549.00 | 566.00 | 566.00 | 0.00 | 0.00 | 0.00 | 0.00% | 0.00% | 0.00% | 0.00% | --- | --- | |
| Nuevas conexiones domiciliarias de alcantarillado en áreas urbanas | Producto | N° | 0.00 | 549.00 | 566.00 | 566.00 | 0.00 | 0.00 | 0.00 | 0.00% | 0.00% | 0.00% | 0.00% | --- | --- | |
| Transferencias Financieras Realizadas | Producto | N° | 0.00 | 1.00 | 1.00 | 1.00 | 0.00 | 0.00 | 1.00 | 0.00% | 0.00% | 100.00% | 100.00% | --- | --- | |
| Instalación de Redes Colectoras de Alcantarillado en las Urbanizaciones Los Rosales y Villa San Jacinto de la ciudad de Juliaca, Provincia de San Román - Puno | Recursos | S/. | 0.00 | 0.00 | 852,982.00 | 852,982.00 | 0.00 | 0.00 | 852,326.00 | --- | --- | 99.92% | 99.92% | --- | --- | PAPT |
| Nuevas conexiones domiciliarias de agua en áreas urbanas | Producto | N° | 0.00 | 0.00 | 0.00 | 0.00 | 0.00 | 0.00 | 0.00 | --- | --- | --- | --- | --- | --- | |
| Nuevas conexiones domiciliarias de alcantarillado en áreas urbanas | Producto | N° | 0.00 | 0.00 | 252.00 | 252.00 | 0.00 | 0.00 | 0.00 | --- | --- | 0.00% | 0.00% | --- | --- | |
| Transferencias Financieras Realizadas | Producto | N° | 0.00 | 0.00 | 1.00 | 1.00 | 0.00 | 0.00 | 1.00 | --- | --- | 100.00% | 100.00% | --- | --- | |
| Instalación de Redes Colectoras de Alcantarillado en la Urbanización Aeropuerto I Etapa de la ciudad de Juliaca, Provincia de San Román - Puno | Recursos | S/. | 0.00 | 0.00 | 564,739.00 | 564,739.00 | 0.00 | 0.00 | 564,739.00 | --- | --- | 100.00% | 100.00% | --- | --- | PAPT |
| Nuevas conexiones domiciliarias de agua en áreas urbanas | Producto | N° | 0.00 | 0.00 | 0.00 | 0.00 | 0.00 | 0.00 | 0.00 | --- | --- | --- | --- | --- | --- | |
| Nuevas conexiones domiciliarias de alcantarillado en áreas urbanas | Producto | N° | 0.00 | 0.00 | 167.00 | 167.00 | 0.00 | 0.00 | 0.00 | --- | --- | 0.00% | 0.00% | --- | --- | |
| Transferencias Financieras Realizadas | Producto | N° | 0.00 | 0.00 | 1.00 | 1.00 | 0.00 | 0.00 | 1.00 | --- | --- | 100.00% | 100.00% | --- | --- | |
| Instalación de Redes de Agua Potable, Redes Colectoras, Redes Secundarias y Conexiones Domiciliarias de las Urbanizaciones Silustani Y Santa Flora de la ciudad de Juliaca, Provincia de San Román - Puno | Recursos | S/. | 0.00 | 0.00 | 1,495,605.00 | 1,495,605.00 | 0.00 | 0.00 | 1,495,605.00 | --- | --- | 100.00% | 100.00% | --- | --- | PAPT |
| Nuevas conexiones domiciliarias de agua en áreas urbanas | Producto | N° | 0.00 | 0.00 | 150.00 | 150.00 | 0.00 | 0.00 | 0.00 | --- | --- | 0.00% | 0.00% | --- | --- | |
| Nuevas conexiones domiciliarias de alcantarillado en áreas urbanas | Producto | N° | 0.00 | 0.00 | 150.00 | 150.00 | 0.00 | 0.00 | 0.00 | --- | --- | 0.00% | 0.00% | --- | --- | |
| Transferencias Financieras Realizadas | Producto | N° | 0.00 | 0.00 | 1.00 | 1.00 | 0.00 | 0.00 | 1.00 | --- | --- | 100.00% | 100.00% | --- | --- | |
| Ampliación y Mejoramiento Sistema de Agua y Desague en la localidad del distrito de Cabanilla - Lampa - Puno | Recursos | S/. | 379,946.00 | 0.00 | 94,986.00 | 94,986.00 | 0.00 | 0.00 | 94,986.00 | --- | --- | 100.00% | 100.00% | --- | --- | PAPT |
| Nuevas conexiones domiciliarias de agua en áreas urbanas | Producto | N° | 38.00 | 0.00 | 10.00 | 10.00 | 0.00 | 0.00 | 0.00 | --- | --- | 0.00% | 0.00% | --- | --- | |
| Nuevas conexiones domiciliarias de alcantarillado en áreas urbanas | Producto | N° | 38.00 | 0.00 | 10.00 | 10.00 | 0.00 | 0.00 | 0.00 | --- | --- | 0.00% | 0.00% | --- | --- | |
| Transferencias Financieras Realizadas | Producto | N° | 0.00 | 0.00 | 1.00 | 1.00 | 0.00 | 0.00 | 1.00 | --- | --- | 100.00% | 100.00% | --- | --- | |
| Transferencias Financieras para Mejoramiento y Ampliación del Sistema de Desague en la localidad de Macusani, Provincia de Carabaya - Puno | Recursos | S/. | 0.00 | 0.00 | 5,864,314.00 | 5,864,314.00 | 0.00 | 0.00 | 0.00 | --- | --- | 0.00% | 0.00% | --- | --- | PAPT |
| Nuevas conexiones domiciliarias de agua en áreas urbanas | Producto | N° | 0.00 | 0.00 | 588.00 | 588.00 | 0.00 | 0.00 | 0.00 | --- | --- | 0.00% | 0.00% | --- | --- | |
| Nuevas conexiones domiciliarias de alcantarillado en áreas urbanas | Producto | N° | 0.00 | 0.00 | 588.00 | 588.00 | 0.00 | 0.00 | 0.00 | --- | --- | 0.00% | 0.00% | --- | --- | |
| Transferencias Financieras Realizadas | Producto | N° | 0.00 | 0.00 | 1.00 | 1.00 | 0.00 | 0.00 | 0.00 | --- | --- | 0.00% | 0.00% | --- | --- | |

| Objetivo Estratégico General / Objetivo Estratégico Específico / Líneas de acción / Proyectos / Indicadores de Producto | Tipo de Indicador | Unidad de Medida | Línea Base 2007 | 2010 - II | | | | | | | | | | PIA | PIM o Meta Modificada al 30.06.2009 | Fuente de Información, Medios de Verificación |
|---|-------------------|------------------|-----------------|--------------|---------------------|---------------------|-----------------|----------------|---------------|------------------|------------------|-----------------------|----------------------------------|-----|-------------------------------------|---|
| | | | | Programación | | | Del II Semestre | Ejecución | | Semestral/ Anual | % de Avance | | Total PEI | | | |
| | | | | Anual 2010 | Acumulada 2008-2010 | Total PEI 2008-2015 | | Al II Semestre | | | Acumulada | | | | | |
| | | | | (1) | (2) | (3) | (4) | 2010 (5) | 2008-2010 (6) | (7)=(4)/(1) | 2010 (8)=(5)/(1) | 2008-2010 (9)=(6)/(2) | Total PEI 2008-2015 (10)=(6)/(3) | | | |
| Construcción, Instalación Sistema Integral de Agua Potable para los Centros Poblados y Anexos, Distrito de Amantani - Puno - Puno | Recursos | S/. | 0.00 | 1,457,035.00 | 1,502,035.00 | 1,502,035.00 | 0.00 | 0.00 | 1,540,385.00 | 0.00% | 0.00% | 102.55% | 102.55% | --- | --- | PAPT |
| Nuevas conexiones domiciliarias de agua en áreas urbanas | Producto | N° | 0.00 | 430.00 | 443.00 | 443.00 | 0.00 | 0.00 | 0.00 | 0.00% | 0.00% | 0.00% | 0.00% | | | |
| Nuevas conexiones domiciliarias de alcantarillado en áreas urbanas | Producto | N° | 0.00 | 0.00 | 0.00 | 0.00 | 0.00 | 0.00 | 0.00 | --- | --- | --- | --- | | | |
| Transferencias Financieras Realizadas | Producto | N° | 0.00 | 1.00 | 1.00 | 1.00 | 0.00 | 0.00 | 1.00 | 0.00% | 0.00% | 100.00% | 100.00% | | | |
| Construcción, Instalación del Sistema de Agua Potable de la Isla Taquile, Distrito de Amantani - Puno - Puno | Recursos | S/. | 0.00 | 697,579.00 | 719,154.00 | 719,154.00 | 0.00 | 0.00 | 21,575.00 | 0.00% | 0.00% | 3.00% | 3.00% | --- | --- | PAPT |
| Nuevas conexiones domiciliarias de agua en áreas urbanas | Producto | N° | 0.00 | 206.00 | 212.00 | 212.00 | 0.00 | 0.00 | 0.00 | 0.00% | 0.00% | 0.00% | 0.00% | | | |
| Nuevas conexiones domiciliarias de alcantarillado en áreas urbanas | Producto | N° | 0.00 | 0.00 | 0.00 | 0.00 | 0.00 | 0.00 | 0.00 | --- | --- | --- | --- | | | |
| Transferencias Financieras Realizadas | Producto | N° | 0.00 | 1.00 | 1.00 | 1.00 | 0.00 | 0.00 | 1.00 | 0.00% | 0.00% | 100.00% | 100.00% | | | |
| Rehabilitación y Mejoramiento de Sistema Agua Potable y Alcantarillado Localidad Coasa, Distrito de Coasa - Carabaya - Puno | Recursos | S/. | 0.00 | 5,052,616.00 | 5,208,616.00 | 5,208,616.00 | 0.00 | 0.00 | 156,000.00 | 0.00% | 0.00% | 3.00% | 3.00% | --- | --- | PAPT |
| Nuevas conexiones domiciliarias de agua en áreas urbanas | Producto | N° | 0.00 | 507.00 | 523.00 | 523.00 | 0.00 | 0.00 | 0.00 | 0.00% | 0.00% | 0.00% | 0.00% | | | |
| Nuevas conexiones domiciliarias de alcantarillado en áreas urbanas | Producto | N° | 0.00 | 507.00 | 523.00 | 523.00 | 0.00 | 0.00 | 0.00 | 0.00% | 0.00% | 0.00% | 0.00% | | | |
| Transferencias Financieras Realizadas | Producto | N° | 0.00 | 1.00 | 1.00 | 1.00 | 0.00 | 0.00 | 1.00 | 0.00% | 0.00% | 100.00% | 100.00% | | | |
| Ampliación Red de Alcantarillado de los Tramos Principal (Jr. Huayna Roque a Jr. Mariano Nuñez), Cabana y Raúl Porras, adyacente al Conduto de Evacuación del Río Torococha, en la ciudad de Juliaca, Provincia de San Román - Puno | Recursos | S/. | 0.00 | 0.00 | 1,291,298.00 | 1,291,298.00 | 0.00 | 0.00 | 1,260,627.00 | --- | --- | 97.62% | 97.62% | --- | --- | PAPT |
| Nuevas conexiones domiciliarias de agua en áreas urbanas | Producto | N° | 0.00 | 0.00 | 381.00 | 381.00 | 0.00 | 0.00 | 0.00 | --- | --- | 0.00% | 0.00% | | | |
| Nuevas conexiones domiciliarias de alcantarillado en áreas urbanas | Producto | N° | 0.00 | 0.00 | 0.00 | 0.00 | 0.00 | 0.00 | 0.00 | --- | --- | --- | --- | | | |
| Transferencias Financieras Realizadas | Producto | N° | 0.00 | 0.00 | 1.00 | 1.00 | 0.00 | 0.00 | 1.00 | --- | --- | 100.00% | 100.00% | | | |
| Transf. Financiera para Construcción del Sistema de Agua Potable y Alcantarillado en los Sectores de San Pedro de Putina Punco, Prov. de Sandia-Puno | Recursos | S/. | 0.00 | 0.00 | 3,373,274.00 | 3,373,274.00 | 0.00 | 0.00 | 1,231,000.00 | --- | --- | 36.49% | 36.49% | --- | --- | PAPT |
| Nuevas conexiones domiciliarias de agua en áreas urbanas | Producto | N° | 0.00 | 0.00 | 338.00 | 338.00 | 0.00 | 0.00 | 0.00 | --- | --- | 0.00% | 0.00% | | | |
| Nuevas conexiones domiciliarias de alcantarillado en áreas urbanas | Producto | N° | 0.00 | 0.00 | 338.00 | 338.00 | 0.00 | 0.00 | 0.00 | --- | --- | 0.00% | 0.00% | | | |
| Transferencias Financieras Realizadas | Producto | N° | 0.00 | 0.00 | 1.00 | 1.00 | 0.00 | 0.00 | 1.00 | --- | --- | 100.00% | 100.00% | | | |
| Ampliación y Mejoramiento del Sistema Integral de Agua Potable y Alcantarillado del Distrito de Uscayos, Provincia de Carabaya - Puno | Recursos | S/. | 0.00 | 3,814,189.00 | 3,854,189.00 | 3,854,189.00 | 0.00 | 0.00 | 40,000.00 | 0.00% | 0.00% | 1.04% | 1.04% | --- | --- | PAPT |
| Nuevas conexiones domiciliarias de agua en áreas urbanas | Producto | N° | 0.00 | 383.00 | 387.00 | 387.00 | 0.00 | 0.00 | 0.00 | 0.00% | 0.00% | 0.00% | 0.00% | | | |
| Nuevas conexiones domiciliarias de alcantarillado en áreas urbanas | Producto | N° | 0.00 | 383.00 | 387.00 | 387.00 | 0.00 | 0.00 | 0.00 | 0.00% | 0.00% | 0.00% | 0.00% | | | |
| Transferencias Financieras Realizadas | Producto | N° | 0.00 | 1.00 | 1.00 | 1.00 | 0.00 | 0.00 | 1.00 | 0.00% | 0.00% | 100.00% | 100.00% | | | |
| Rehabilitación y Mejoramiento de los Sistemas de Agua Potable y Alcantarillado Localidad Rosaspata, distrito de Rosaspata - Huancané - Puno | Recursos | S/. | 0.00 | 2,162,497.00 | 2,229,378.00 | 2,229,378.00 | 0.00 | 0.00 | 66,881.00 | 0.00% | 0.00% | 3.00% | 3.00% | --- | --- | PAPT |
| Nuevas conexiones domiciliarias de agua en áreas urbanas | Producto | N° | 0.00 | 217.00 | 224.00 | 224.00 | 0.00 | 0.00 | 0.00 | 0.00% | 0.00% | 0.00% | 0.00% | | | |
| Nuevas conexiones domiciliarias de alcantarillado en áreas urbanas | Producto | N° | 0.00 | 217.00 | 224.00 | 224.00 | 0.00 | 0.00 | 0.00 | 0.00% | 0.00% | 0.00% | 0.00% | | | |
| Transferencias Financieras Realizadas | Producto | N° | 0.00 | 1.00 | 1.00 | 1.00 | 0.00 | 0.00 | 1.00 | 0.00% | 0.00% | 100.00% | 100.00% | | | |
| Rehabilitación Sistema de Agua Potable localidad Conima, distrito de Conima - Mocho - Puno | Recursos | S/. | 0.00 | 1,111,787.00 | 1,146,172.00 | 1,146,172.00 | 0.00 | 0.00 | 34,385.00 | 0.00% | 0.00% | 3.00% | 3.00% | --- | --- | PAPT |
| Nuevas conexiones domiciliarias de agua en áreas urbanas | Producto | N° | 0.00 | 328.00 | 338.00 | 338.00 | 0.00 | 0.00 | 0.00 | 0.00% | 0.00% | 0.00% | 0.00% | | | |
| Nuevas conexiones domiciliarias de alcantarillado en áreas urbanas | Producto | N° | 0.00 | 0.00 | 0.00 | 0.00 | 0.00 | 0.00 | 0.00 | --- | --- | --- | --- | | | |
| Transferencias Financieras Realizadas | Producto | N° | 0.00 | 1.00 | 1.00 | 1.00 | 0.00 | 0.00 | 1.00 | 0.00% | 0.00% | 100.00% | 100.00% | | | |
| Rehabilitación y Mejoramiento del Sistema de Agua en los Centros Poblados Japise y Sucuni, distrito de Conima - Mocho - Puno | Recursos | S/. | 0.00 | 1,942,537.00 | 2,002,615.00 | 2,002,615.00 | 0.00 | 0.00 | 34,385.00 | 0.00% | 0.00% | 1.72% | 1.72% | --- | --- | PAPT |
| Nuevas conexiones domiciliarias de agua en áreas urbanas | Producto | N° | 0.00 | 195.00 | 201.00 | 201.00 | 0.00 | 0.00 | 0.00 | 0.00% | 0.00% | 0.00% | 0.00% | | | |
| Nuevas conexiones domiciliarias de alcantarillado en áreas urbanas | Producto | N° | 0.00 | 195.00 | 201.00 | 201.00 | 0.00 | 0.00 | 0.00 | 0.00% | 0.00% | 0.00% | 0.00% | | | |
| Transferencias Financieras Realizadas | Producto | N° | 0.00 | 1.00 | 1.00 | 1.00 | 0.00 | 0.00 | 1.00 | 0.00% | 0.00% | 100.00% | 100.00% | | | |
| Transf. Financ. Para Construcción, Instalación Del Sistema De Agua Potable De La Isla Taquile, Distrito De Amantani | Recursos | S/. | 0.00 | 0.00 | 0.00 | 0.00 | 0.00 | 0.00 | 0.00 | --- | --- | --- | --- | --- | --- | PAPT |
| Nuevas conexiones domiciliarias de agua en áreas urbanas | Producto | N° | 0.00 | 0.00 | 0.00 | 0.00 | 0.00 | 0.00 | 0.00 | --- | --- | --- | --- | | | |
| Nuevas conexiones domiciliarias de alcantarillado en áreas urbanas | Producto | N° | 0.00 | 0.00 | 0.00 | 0.00 | 0.00 | 0.00 | 0.00 | --- | --- | --- | --- | | | |
| Transferencias Financieras Realizadas | Producto | N° | 0.00 | 0.00 | 0.00 | 0.00 | 0.00 | 0.00 | 0.00 | --- | --- | --- | --- | | | |

| Objetivo Estratégico General / Objetivo Estratégico Específico / Líneas de acción / Proyectos / Indicadores de Producto | Tipo de Indicador | Unidad de Medida | Línea Base 2007 | 2010 - II | | | | | | | | | | | PIA | PIM o Meta Modificada al 30.06.2009 | Fuente de Información, Medios de Verificación |
|--|-------------------|------------------|----------------------|----------------------|-------------------------|-------------------------|---------------------|------------------------|----------------------|------------------------------|-----------------------------------|---------------|----------------------------------|-------------|-------------|-------------------------------------|---|
| | | | | Programación | | | Ejecución | | % de Avance | | | | | | | | |
| | | | | Annual 2010 (1) | Acumulada 2008-2010 (2) | Total PEI 2008-2015 (3) | Del II Semestre (4) | Al II Semestre (5) (6) | | Semestral/ Anual (7)=(4)/(1) | Acumulada (8)=(5)/(1) (9)=(6)/(2) | | Total PEI 2008-2015 (10)=(6)/(3) | | | | |
| | | | | | | | | 2010 (5) | 2008-2010 (6) | | 2010 (8) | 2008-2010 (9) | | | | | |
| Transf. Financ. Para La Construc., Ampliación De Laguna De Oxidación Y Sistema De Desague De La Ciudad De Pomata, Distrito De Pomata-Chuscuta-Puno | Recursos | S/. | 0.00 | 0.00 | 0.00 | 0.00 | 0.00 | 0.00 | 0.00 | 0.00 | 0.00 | --- | --- | --- | --- | --- | PAPT |
| Nuevas conexiones domiciliarias de agua en áreas urbanas | Producto | N° | 0.00 | 0.00 | 0.00 | 0.00 | 0.00 | 0.00 | 0.00 | 0.00 | 0.00 | --- | --- | --- | --- | --- | |
| Nuevas conexiones domiciliarias de alcantarillado en áreas urbanas | Producto | N° | 0.00 | 0.00 | 0.00 | 0.00 | 0.00 | 0.00 | 0.00 | 0.00 | 0.00 | --- | --- | --- | --- | --- | |
| Transferencias Financieras Realizadas | Producto | N° | 0.00 | 0.00 | 0.00 | 0.00 | 0.00 | 0.00 | 0.00 | 0.00 | 0.00 | --- | --- | --- | --- | --- | |
| Transf. Financ. Para Construcción Del Sistema De Desague Rural De Centros Poblados Del Distrito De San Anton | Recursos | S/. | 0.00 | 0.00 | 0.00 | 0.00 | 0.00 | 0.00 | 0.00 | 0.00 | 0.00 | --- | --- | --- | --- | --- | PAPT |
| Nuevas conexiones domiciliarias de agua en áreas urbanas | Producto | N° | 0.00 | 0.00 | 0.00 | 0.00 | 0.00 | 0.00 | 0.00 | 0.00 | 0.00 | --- | --- | --- | --- | --- | |
| Nuevas conexiones domiciliarias de alcantarillado en áreas urbanas | Producto | N° | 0.00 | 0.00 | 0.00 | 0.00 | 0.00 | 0.00 | 0.00 | 0.00 | 0.00 | --- | --- | --- | --- | --- | |
| Transferencias Financieras Realizadas | Producto | N° | 0.00 | 0.00 | 0.00 | 0.00 | 0.00 | 0.00 | 0.00 | 0.00 | 0.00 | --- | --- | --- | --- | --- | |
| Transf. Financ. Para El Mejoramiento Y Ampliación Del Sistema De Agua Potable Y Alcantarillado De La Localidad De Azangaro, Distrito De Azangaro | Recursos | S/. | 0.00 | 0.00 | 0.00 | 0.00 | 0.00 | 0.00 | 0.00 | 0.00 | 0.00 | --- | --- | --- | --- | --- | PAPT |
| Nuevas conexiones domiciliarias de agua en áreas urbanas | Producto | N° | 0.00 | 0.00 | 0.00 | 0.00 | 0.00 | 0.00 | 0.00 | 0.00 | 0.00 | --- | --- | --- | --- | --- | |
| Nuevas conexiones domiciliarias de alcantarillado en áreas urbanas | Producto | N° | 0.00 | 0.00 | 0.00 | 0.00 | 0.00 | 0.00 | 0.00 | 0.00 | 0.00 | --- | --- | --- | --- | --- | |
| Transferencias Financieras Realizadas | Producto | N° | 0.00 | 0.00 | 0.00 | 0.00 | 0.00 | 0.00 | 0.00 | 0.00 | 0.00 | --- | --- | --- | --- | --- | |
| Transf. Financ. Para El Mejoramiento Y Ampliación Del Sistema De Agua Potable Y Alcantarillado De La Localidad De Mañazo, Distrito De Mañazo | Recursos | S/. | 0.00 | 0.00 | 0.00 | 0.00 | 0.00 | 0.00 | 0.00 | 0.00 | 0.00 | --- | --- | --- | --- | --- | PAPT |
| Nuevas conexiones domiciliarias de agua en áreas urbanas | Producto | N° | 0.00 | 0.00 | 0.00 | 0.00 | 0.00 | 0.00 | 0.00 | 0.00 | 0.00 | --- | --- | --- | --- | --- | |
| Nuevas conexiones domiciliarias de alcantarillado en áreas urbanas | Producto | N° | 0.00 | 0.00 | 0.00 | 0.00 | 0.00 | 0.00 | 0.00 | 0.00 | 0.00 | --- | --- | --- | --- | --- | |
| Transferencias Financieras Realizadas | Producto | N° | 0.00 | 0.00 | 0.00 | 0.00 | 0.00 | 0.00 | 0.00 | 0.00 | 0.00 | --- | --- | --- | --- | --- | |
| Transf. Financ. Para El Mejoramiento Del Sistema De Agua Potable Unicachi, Distrito De Unicachi | Recursos | S/. | 0.00 | 0.00 | 0.00 | 0.00 | 0.00 | 0.00 | 0.00 | 0.00 | 0.00 | --- | --- | --- | --- | --- | PAPT |
| Nuevas conexiones domiciliarias de agua en áreas urbanas | Producto | N° | 0.00 | 0.00 | 0.00 | 0.00 | 0.00 | 0.00 | 0.00 | 0.00 | 0.00 | --- | --- | --- | --- | --- | |
| Nuevas conexiones domiciliarias de alcantarillado en áreas urbanas | Producto | N° | 0.00 | 0.00 | 0.00 | 0.00 | 0.00 | 0.00 | 0.00 | 0.00 | 0.00 | --- | --- | --- | --- | --- | |
| Transferencias Financieras Realizadas | Producto | N° | 0.00 | 0.00 | 0.00 | 0.00 | 0.00 | 0.00 | 0.00 | 0.00 | 0.00 | --- | --- | --- | --- | --- | |
| Transf. Financ. Para El Mejoramiento Y Ampliación Del Servicio De Agua Potable En La Localidad Santa Lucia, Distrito De Santa Lucia | Recursos | S/. | 0.00 | 0.00 | 0.00 | 0.00 | 0.00 | 0.00 | 0.00 | 0.00 | 0.00 | --- | --- | --- | --- | --- | PAPT |
| Nuevas conexiones domiciliarias de agua en áreas urbanas | Producto | N° | 0.00 | 0.00 | 0.00 | 0.00 | 0.00 | 0.00 | 0.00 | 0.00 | 0.00 | --- | --- | --- | --- | --- | |
| Nuevas conexiones domiciliarias de alcantarillado en áreas urbanas | Producto | N° | 0.00 | 0.00 | 0.00 | 0.00 | 0.00 | 0.00 | 0.00 | 0.00 | 0.00 | --- | --- | --- | --- | --- | |
| Transferencias Financieras Realizadas | Producto | N° | 0.00 | 0.00 | 0.00 | 0.00 | 0.00 | 0.00 | 0.00 | 0.00 | 0.00 | --- | --- | --- | --- | --- | |
| Subtotal - Puno | Recursos | S/. | 12,122,794.00 | 29,600,031.00 | 200,350,912.00 | 200,350,912.00 | 0.00 | 0.00 | 23,432,525.00 | 0.00% | 0.00% | 11.70% | 11.70% | 0.00 | 0.00 | 0.00 | PAPT |
| Nuevas conexiones domiciliarias de agua en áreas urbanas | Producto | N° | 1,046.00 | 3,923.00 | 9,759.00 | 9,759.00 | 0.00 | 0.00 | 191.00 | 0.00% | 0.00% | 1.96% | 1.96% | | | | |
| Nuevas conexiones domiciliarias de alcantarillado en áreas urbanas | Producto | N° | 2,038.00 | 2,481.00 | 6,291.00 | 6,291.00 | 0.00 | 0.00 | 252.00 | 0.00% | 0.00% | 4.01% | 4.01% | | | | |
| Transferencias Financieras Realizadas | Producto | N° | 0.00 | 12.00 | 34.00 | 34.00 | 0.00 | 0.00 | 28.00 | 0.00% | 0.00% | 82.35% | 82.35% | | | | |
| Rehabilitación, Mejoramiento, Ampliación del Sistema de Agua y Construcción del Sistema de Desague de Nueva Cajamarca | Recursos | S/. | 1,455,000.00 | 0.00 | 9,419,673.00 | 9,419,673.00 | 0.00 | 0.00 | 5,504,011.12 | --- | --- | 58.43% | 58.43% | --- | --- | --- | PAPT |
| Nuevas conexiones domiciliarias de agua en áreas urbanas | Producto | N° | 146.00 | 0.00 | 945.00 | 945.00 | 0.00 | 0.00 | 0.00 | --- | --- | 0.00% | 0.00% | | | | |
| Nuevas conexiones domiciliarias de alcantarillado en áreas urbanas | Producto | N° | 146.00 | 0.00 | 945.00 | 945.00 | 0.00 | 0.00 | 0.00 | --- | --- | 0.00% | 0.00% | | | | |
| Transferencias Financieras Realizadas | Producto | N° | 0.00 | 0.00 | 1.00 | 1.00 | 0.00 | 0.00 | 1.00 | --- | --- | 100.00% | 100.00% | | | | |
| Instalación de un Sistema de Alcantarillado en el Centro Poblado Menor de Pamashto-Lamas | Recursos | S/. | 49,672.00 | 0.00 | 778,183.00 | 778,183.00 | 0.00 | 0.00 | 778,183.00 | --- | --- | 100.00% | 100.00% | --- | --- | --- | PAPT |
| Nuevas conexiones domiciliarias de agua en áreas urbanas | Producto | N° | 0.00 | 0.00 | 0.00 | 0.00 | 0.00 | 0.00 | 0.00 | --- | --- | --- | --- | | | | |
| Nuevas conexiones domiciliarias de alcantarillado en áreas urbanas | Producto | N° | 15.00 | 0.00 | 230.00 | 230.00 | 0.00 | 0.00 | 230.00 | --- | --- | 100.00% | 100.00% | | | | |
| Transferencias Financieras Realizadas | Producto | N° | 0.00 | 0.00 | 1.00 | 1.00 | 0.00 | 0.00 | 1.00 | --- | --- | 100.00% | 100.00% | | | | |
| Instalación de un Sistema de Alcantarillado en la localidad de Rumisapa | Recursos | S/. | 0.00 | 0.00 | 785,962.00 | 785,962.00 | 0.00 | 0.00 | 501,275.78 | --- | --- | 63.78% | 63.78% | --- | --- | --- | PAPT |
| Nuevas conexiones domiciliarias de agua en áreas urbanas | Producto | N° | 0.00 | 0.00 | 0.00 | 0.00 | 0.00 | 0.00 | 0.00 | --- | --- | --- | --- | | | | |
| Nuevas conexiones domiciliarias de alcantarillado en áreas urbanas | Producto | N° | 0.00 | 0.00 | 232.00 | 232.00 | 0.00 | 0.00 | 0.00 | --- | --- | 0.00% | 0.00% | | | | |
| Transferencias Financieras Realizadas | Producto | N° | 0.00 | 0.00 | 1.00 | 1.00 | 0.00 | 0.00 | 1.00 | --- | --- | 100.00% | 100.00% | | | | |
| Mejoramiento del Sistema de Agua Potable de la ciudad de Bellavista | Recursos | S/. | 0.00 | 0.00 | 1,279,390.00 | 1,279,390.00 | 0.00 | 0.00 | 631,978.00 | --- | --- | 49.40% | 49.40% | --- | --- | --- | PAPT |
| Nuevas conexiones domiciliarias de agua en áreas urbanas | Producto | N° | 0.00 | 0.00 | 0.00 | 0.00 | 0.00 | 0.00 | 0.00 | --- | --- | --- | --- | | | | |
| Nuevas conexiones domiciliarias de alcantarillado en áreas urbanas | Producto | N° | 0.00 | 0.00 | 376.00 | 376.00 | 0.00 | 0.00 | 0.00 | --- | --- | 0.00% | 0.00% | | | | |
| Transferencias Financieras Realizadas | Producto | N° | 0.00 | 0.00 | 1.00 | 1.00 | 0.00 | 0.00 | 1.00 | --- | --- | 100.00% | 100.00% | | | | |
| Instalación del Sistema de Alcantarillado en la localidad de Piscocaycu | Recursos | S/. | 0.00 | 0.00 | 1,583,819.00 | 1,583,819.00 | 0.00 | 0.00 | 727,434.00 | --- | --- | 45.93% | 45.93% | --- | --- | --- | PAPT |
| Nuevas conexiones domiciliarias de agua en áreas urbanas | Producto | N° | 0.00 | 0.00 | 0.00 | 0.00 | 0.00 | 0.00 | 0.00 | --- | --- | --- | --- | | | | |
| Nuevas conexiones domiciliarias de alcantarillado en áreas urbanas | Producto | N° | 0.00 | 0.00 | 467.00 | 467.00 | 0.00 | 0.00 | 0.00 | --- | --- | 0.00% | 0.00% | | | | |
| Transferencias Financieras Realizadas | Producto | N° | 0.00 | 0.00 | 1.00 | 1.00 | 0.00 | 0.00 | 1.00 | --- | --- | 100.00% | 100.00% | | | | |

| Objetivo Estratégico General / Objetivo Estratégico Específico / Líneas de acción / Proyectos / Indicadores de Producto | Tipo de Indicador | Unidad de Medida | Línea Base 2007 | 2010 - II | | | | | | | | | | PIA | PIM o Meta Modificada al 30.06.2009 | Fuente de Información, Medios de Verificación | |
|--|-------------------|------------------|-----------------|-----------------|-------------------------|-------------------------|-----------------|----------------|--------------|------------------|----------------------|---------|---------------------------------|-------|-------------------------------------|---|--|
| | | | | Programación | | | Del II Semestre | Ejecución | | Semestral/ Anual | % de Avance | | Total PEI 2008-2015 (10)=(9)(3) | | | | |
| | | | | Annual 2010 (1) | Acumulada 2008-2010 (2) | Total PEI 2008-2015 (3) | | Al II Semestre | | | Acumulada | | | | | | |
| | | | | | | | 2010 (5) | 2008-2010 (6) | | 2010 (8)=(5)(1) | 2008-2010 (9)=(6)(2) | | | | | | |
| Instalación del Sistema de Alcantarillado en la localidad de Sacanche | Recursos | S/. | 706,472.00 | 1,273,764.00 | 1,273,764.00 | 1,273,764.00 | 0.00 | 0.00 | 0.00 | 0.00% | 0.00% | 0.00% | 0.00% | --- | --- | PAPT | |
| Nuevas conexiones domiciliarias de agua en áreas urbanas | Producto | N° | 0.00 | 0.00 | 0.00 | 0.00 | 0.00 | 0.00 | 0.00 | --- | --- | --- | --- | | | | |
| Nuevas conexiones domiciliarias de alcantarillado en áreas urbanas | Producto | N° | 208.00 | 376.00 | 376.00 | 376.00 | 0.00 | 0.00 | 0.00 | 0.00% | 0.00% | 0.00% | 0.00% | | | | |
| Transferencias Financieras Realizadas | Producto | N° | 0.00 | 1.00 | 1.00 | 1.00 | 0.00 | 0.00 | 0.00 | 1.00 | 0.00% | 0.00% | 0.00% | 0.00% | | | |
| Instalación del Sistema de Alcantarillado en la localidad de Consuelo | Recursos | S/. | 0.00 | 0.00 | 1,847,577.00 | 1,847,577.00 | 0.00 | 0.00 | 1,432,657.00 | --- | --- | 77.54% | 77.54% | --- | --- | PAPT | |
| Nuevas conexiones domiciliarias de agua en áreas urbanas | Producto | N° | 0.00 | 0.00 | 0.00 | 0.00 | 0.00 | 0.00 | 0.00 | --- | --- | --- | --- | | | | |
| Nuevas conexiones domiciliarias de alcantarillado en áreas urbanas | Producto | N° | 0.00 | 0.00 | 545.00 | 545.00 | 0.00 | 0.00 | 0.00 | --- | --- | 0.00% | 0.00% | | | | |
| Transferencias Financieras Realizadas | Producto | N° | 0.00 | 0.00 | 1.00 | 1.00 | 0.00 | 0.00 | 1.00 | --- | --- | 100.00% | 100.00% | | | | |
| Instalación del Sistema de Alcantarillado en la localidad de Calzada | Recursos | S/. | 0.00 | 0.00 | 1,954,757.00 | 1,954,757.00 | 0.00 | 0.00 | 1,292,108.00 | --- | --- | 66.10% | 66.10% | --- | --- | PAPT | |
| Nuevas conexiones domiciliarias de agua en áreas urbanas | Producto | N° | 0.00 | 0.00 | 0.00 | 0.00 | 0.00 | 0.00 | 0.00 | --- | --- | --- | --- | | | | |
| Nuevas conexiones domiciliarias de alcantarillado en áreas urbanas | Producto | N° | 0.00 | 0.00 | 576.00 | 576.00 | 0.00 | 0.00 | 0.00 | --- | --- | 0.00% | 0.00% | | | | |
| Transferencias Financieras Realizadas | Producto | N° | 0.00 | 0.00 | 1.00 | 1.00 | 0.00 | 0.00 | 1.00 | --- | --- | 100.00% | 100.00% | | | | |
| Instalación del Sistema de Alcantarillado en la localidad de Pinto Recodo | Recursos | S/. | 787,131.00 | 0.00 | 772,045.00 | 772,045.00 | 0.00 | 0.00 | 524,754.00 | --- | --- | 67.97% | 67.97% | --- | --- | PAPT | |
| Nuevas conexiones domiciliarias de agua en áreas urbanas | Producto | N° | 0.00 | 0.00 | 0.00 | 0.00 | 0.00 | 0.00 | 0.00 | --- | --- | --- | --- | | | | |
| Nuevas conexiones domiciliarias de alcantarillado en áreas urbanas | Producto | N° | 232.00 | 0.00 | 228.00 | 228.00 | 0.00 | 0.00 | 0.00 | --- | --- | 0.00% | 0.00% | | | | |
| Transferencias Financieras Realizadas | Producto | N° | 0.00 | 0.00 | 1.00 | 1.00 | 0.00 | 0.00 | 1.00 | --- | --- | 100.00% | 100.00% | | | | |
| Mejoramiento del Sistema y Optimización del Servicio de Agua Potable de la localidad de la Banda de Shilcayo y Barrio Huayo de Tarapoto | Recursos | S/. | 2,626,125.00 | 0.00 | 3,115,158.00 | 3,115,158.00 | 0.00 | 0.00 | 1,290,105.49 | --- | --- | 41.41% | 41.41% | --- | --- | PAPT | |
| Nuevas conexiones domiciliarias de agua en áreas urbanas | Producto | N° | 834.00 | 0.00 | 919.00 | 919.00 | 0.00 | 0.00 | 0.00 | --- | --- | 0.00% | 0.00% | | | | |
| Nuevas conexiones domiciliarias de alcantarillado en áreas urbanas | Producto | N° | 0.00 | 0.00 | 0.00 | 0.00 | 0.00 | 0.00 | 0.00 | --- | --- | --- | --- | | | | |
| Transferencias Financieras Realizadas | Producto | N° | 0.00 | 0.00 | 1.00 | 1.00 | 0.00 | 0.00 | 1.00 | --- | --- | 100.00% | 100.00% | | | | |
| Mejoramiento del Sistema Agua Potable e Instalación del Sistema de Alcantarillado en la localidad de Shapaja | Recursos | S/. | 1,869,283.00 | 467,321.00 | 467,321.00 | 467,321.00 | 0.00 | 0.00 | 0.00 | 0.00% | 0.00% | 0.00% | 0.00% | --- | --- | PAPT | |
| Nuevas conexiones domiciliarias de agua en áreas urbanas | Producto | N° | 188.00 | 47.00 | 47.00 | 47.00 | 0.00 | 0.00 | 0.00 | 0.00% | 0.00% | 0.00% | 0.00% | | | | |
| Nuevas conexiones domiciliarias de alcantarillado en áreas urbanas | Producto | N° | 188.00 | 47.00 | 47.00 | 47.00 | 0.00 | 0.00 | 0.00 | 0.00% | 0.00% | 0.00% | 0.00% | | | | |
| Transferencias Financieras Realizadas | Producto | N° | 0.00 | 1.00 | 1.00 | 1.00 | 0.00 | 0.00 | 0.00 | 0.00% | 0.00% | 0.00% | 0.00% | | | | |
| Rehabilitación, Mejoramiento y/o Ampliación del Sistema de Agua y Saneamiento de la localidad de Cacatachi en el distrito de Cacatachi, Provincia de San Martín, Departamento de San Martín | Recursos | S/. | 576,270.00 | 144,068.00 | 144,068.00 | 144,068.00 | 0.00 | 0.00 | 0.00 | 0.00% | 0.00% | 0.00% | 0.00% | --- | --- | PAPT | |
| Nuevas conexiones domiciliarias de agua en áreas urbanas | Producto | N° | 58.00 | 14.00 | 14.00 | 14.00 | 0.00 | 0.00 | 0.00 | 0.00% | 0.00% | 0.00% | 0.00% | | | | |
| Nuevas conexiones domiciliarias de alcantarillado en áreas urbanas | Producto | N° | 58.00 | 14.00 | 14.00 | 14.00 | 0.00 | 0.00 | 0.00 | 0.00% | 0.00% | 0.00% | 0.00% | | | | |
| Transferencias Financieras Realizadas | Producto | N° | 0.00 | 1.00 | 1.00 | 1.00 | 0.00 | 0.00 | 0.00 | 0.00% | 0.00% | 0.00% | 0.00% | | | | |
| Instalación del Sistema de Agua Potable en las localidades de El Poverin, Las Delicias, Flor del Valle, El Tambo, Ramiro Priale, Tamboyacu y Mejoramiento del Sistema de Agua en naciente de Río Negro, Puerto Bagazán, Nueva Esperanza, La Libertad | Recursos | S/. | 0.00 | 0.00 | 4,099,186.00 | 4,099,186.00 | 0.00 | 0.00 | 119,400.00 | --- | --- | 2.91% | 2.91% | --- | --- | PAPT | |
| Nuevas conexiones domiciliarias de agua en áreas urbanas | Producto | N° | 0.00 | 0.00 | 1,209.00 | 1,209.00 | 0.00 | 0.00 | 0.00 | --- | --- | 0.00% | 0.00% | | | | |
| Nuevas conexiones domiciliarias de alcantarillado en áreas urbanas | Producto | N° | 0.00 | 0.00 | 0.00 | 0.00 | 0.00 | 0.00 | 0.00 | --- | --- | --- | --- | | | | |
| Transferencias Financieras Realizadas | Producto | N° | 0.00 | 0.00 | 1.00 | 1.00 | 0.00 | 0.00 | 1.00 | --- | --- | 100.00% | 100.00% | | | | |
| Instalación del Sistema de Drenaje Pluvial en la localidad de Tres Unidos | Recursos | S/. | 0.00 | 1,952,773.00 | 1,998,829.00 | 1,998,829.00 | 0.00 | 0.00 | 46,056.00 | 0.00% | 0.00% | 2.30% | 2.30% | --- | --- | PAPT | |
| Nuevas conexiones domiciliarias de agua en áreas urbanas | Producto | N° | 0.00 | 0.00 | 0.00 | 0.00 | 0.00 | 0.00 | 0.00 | --- | --- | --- | --- | | | | |
| Nuevas conexiones domiciliarias de alcantarillado en áreas urbanas | Producto | N° | 0.00 | 0.00 | 0.00 | 0.00 | 0.00 | 0.00 | 0.00 | --- | --- | --- | --- | | | | |
| Transferencias Financieras Realizadas | Producto | N° | 0.00 | 1.00 | 1.00 | 1.00 | 0.00 | 0.00 | 1.00 | 0.00% | 0.00% | 100.00% | 100.00% | | | | |
| Ampliación del Sistema de Agua Potable y Construcción del Sistema de Alcantarillado del A.H. Tupac Amaru en la ciudad de Tocache | Recursos | S/. | 0.00 | 0.00 | 252,576.00 | 252,576.00 | 0.00 | 0.00 | 0.00 | --- | --- | 0.00% | 0.00% | --- | --- | PAPT | |
| Nuevas conexiones domiciliarias de agua en áreas urbanas | Producto | N° | 0.00 | 0.00 | 25.00 | 25.00 | 0.00 | 0.00 | 0.00 | --- | --- | 0.00% | 0.00% | | | | |
| Nuevas conexiones domiciliarias de alcantarillado en áreas urbanas | Producto | N° | 0.00 | 0.00 | 25.00 | 25.00 | 0.00 | 0.00 | 0.00 | --- | --- | 0.00% | 0.00% | | | | |
| Transferencias Financieras Realizadas | Producto | N° | 0.00 | 0.00 | 1.00 | 1.00 | 0.00 | 0.00 | 0.00 | --- | --- | 0.00% | 0.00% | | | | |
| Mejoramiento del Sistema de Agua Potable e Instalación del Sistema de Alcantarillado en la localidad de Jipellaco | Recursos | S/. | 0.00 | 0.00 | 4,061,175.00 | 4,061,175.00 | 0.00 | 0.00 | 571,395.00 | --- | --- | 14.07% | 14.07% | --- | --- | PAPT | |
| Nuevas conexiones domiciliarias de agua en áreas urbanas | Producto | N° | 0.00 | 0.00 | 407.00 | 407.00 | 0.00 | 0.00 | 0.00 | --- | --- | 0.00% | 0.00% | | | | |
| Nuevas conexiones domiciliarias de alcantarillado en áreas urbanas | Producto | N° | 0.00 | 0.00 | 407.00 | 407.00 | 0.00 | 0.00 | 0.00 | --- | --- | 0.00% | 0.00% | | | | |
| Transferencias Financieras Realizadas | Producto | N° | 0.00 | 0.00 | 1.00 | 1.00 | 0.00 | 0.00 | 1.00 | --- | --- | 100.00% | 100.00% | | | | |

| Objetivo Estratégico General / Objetivo Estratégico Específico / Líneas de acción / Proyectos / Indicadores de Producto | | | Tipo de Indicador | Unidad de Medida | Línea Base 2007 | 2010 - II | | | | | | | | | | PIA | PIM o Meta Modificada al 30.06.2009 | Fuente de Información, Medios de Verificación |
|---|---|----------|-------------------|------------------|-----------------|----------------|-------------------------|-------------------------|---------------------|----------------|---------------|------------------------------|------------------|-----------------------|----------------------------------|-----|-------------------------------------|---|
| | | | | | | Programación | | | Ejecución | | % de Avance | | | | | | | |
| | | | | | | Anual 2010 (1) | Acumulada 2008-2010 (2) | Total PEI 2008-2015 (3) | Del II Semestre (4) | Al II Semestre | | Semestral/ Anual (7)=(4)/(1) | Acumulada | | Total PEI 2008-2015 (10)=(6)/(3) | | | |
| | | | | | | | | | | 2010 (5) | 2008-2010 (6) | | 2010 (8)=(5)/(1) | 2008-2010 (9)=(6)/(2) | | | | |
| | Mejoramiento, Ampliación del Sistema de Agua Potable y Alcantarillado en la localidad de Naranjos, distrito de Pardo Miguel - Rioja - San Martín | Recursos | S/. | 394.000,00 | 0,00 | 8.247,848,00 | 8.247,848,00 | 0,00 | 0,00 | 1.560,476,00 | --- | --- | 18,92% | 18,92% | --- | --- | PAPT | |
| | Nuevas conexiones domiciliarias de agua en áreas urbanas | Producto | N° | 40,00 | 0,00 | 828,00 | 828,00 | 0,00 | 0,00 | 0,00 | --- | --- | 0,00% | 0,00% | | | | |
| | Nuevas conexiones domiciliarias de alcantarillado en áreas urbanas | Producto | N° | 40,00 | 0,00 | 828,00 | 828,00 | 0,00 | 0,00 | 0,00 | --- | --- | 0,00% | 0,00% | | | | |
| | Transferencias Financieras Realizadas | Producto | N° | 0,00 | 0,00 | 1,00 | 1,00 | 0,00 | 0,00 | 1,00 | --- | --- | 100,00% | 100,00% | | | | |
| | Instalación Sistema de Abastecimiento de Agua Potable del C.P.M Naranjillo, distrito de Nueva Cajamarca, Provincia de Rioja - San Martín | Recursos | S/. | 0,00 | 0,00 | 2.110,923,00 | 2.110,923,00 | 0,00 | 0,00 | 61.490,00 | --- | --- | 2,91% | 2,91% | --- | --- | PAPT | |
| | Nuevas conexiones domiciliarias de agua en áreas urbanas | Producto | N° | 0,00 | 0,00 | 212,00 | 212,00 | 0,00 | 0,00 | 0,00 | --- | --- | 0,00% | 0,00% | | | | |
| | Nuevas conexiones domiciliarias de alcantarillado en áreas urbanas | Producto | N° | 0,00 | 0,00 | 212,00 | 212,00 | 0,00 | 0,00 | 0,00 | --- | --- | 0,00% | 0,00% | | | | |
| | Transferencias Financieras Realizadas | Producto | N° | 0,00 | 0,00 | 1,00 | 1,00 | 0,00 | 0,00 | 1,00 | --- | --- | 100,00% | 100,00% | | | | |
| | Mejoramiento y Ampliación del Sistema de Alcantarillado en la localidad de Lamas | Recursos | S/. | 172.431,00 | 2.825,061,00 | 2.825,061,00 | 2.825,061,00 | 0,00 | 0,00 | 0,00 | 0,00% | 0,00% | 0,00% | 0,00% | --- | --- | PAPT | |
| | Nuevas conexiones domiciliarias de agua en áreas urbanas | Producto | N° | 0,00 | 0,00 | 0,00 | 0,00 | 0,00 | 0,00 | 0,00 | --- | --- | --- | --- | | | | |
| | Nuevas conexiones domiciliarias de alcantarillado en áreas urbanas | Producto | N° | 51,00 | 834,00 | 834,00 | 834,00 | 0,00 | 0,00 | 0,00 | 0,00% | 0,00% | 0,00% | 0,00% | | | | |
| | Transferencias Financieras Realizadas | Producto | N° | 0,00 | 1,00 | 1,00 | 1,00 | 0,00 | 0,00 | 0,00 | 0,00% | 0,00% | 0,00% | 0,00% | | | | |
| | Mejoramiento y Ampliación del Sistema de Agua Potable de la localidad de Moyobamba | Recursos | S/. | 207.000,00 | 0,00 | 2.790,493,00 | 2.790,493,00 | 0,00 | 0,00 | 7.086.239,00 | --- | --- | 253,94% | 253,94% | --- | --- | PAPT | |
| | Nuevas conexiones domiciliarias de agua en áreas urbanas | Producto | N° | 21,00 | 0,00 | 280,00 | 280,00 | 0,00 | 0,00 | 1.750,72 | --- | --- | 625,26% | 625,26% | | | | |
| | Nuevas conexiones domiciliarias de alcantarillado en áreas urbanas | Producto | N° | 21,00 | 0,00 | 280,00 | 280,00 | 0,00 | 0,00 | 135,00 | --- | --- | 48,21% | 48,21% | | | | |
| | Transferencias Financieras Realizadas | Producto | N° | 0,00 | 0,00 | 1,00 | 1,00 | 0,00 | 0,00 | 2,00 | --- | --- | 200,00% | 200,00% | | | | |
| | Construcción del Sistema de Agua Potable en las localidades de Pampa Hermosa, El Cóndor, Bella Selva, Nuevo Jaén, El Alamo, Provincia de Moyobamba - San Martín | Recursos | S/. | 0,00 | 445,892,00 | 445,892,00 | 445,892,00 | 0,00 | 0,00 | 0,00 | 0,00% | 0,00% | 0,00% | 0,00% | --- | --- | PAPT | |
| | Nuevas conexiones domiciliarias de agua en áreas urbanas | Producto | N° | 0,00 | 132,00 | 132,00 | 132,00 | 0,00 | 0,00 | 0,00 | 0,00% | 0,00% | 0,00% | 0,00% | | | | |
| | Nuevas conexiones domiciliarias de alcantarillado en áreas urbanas | Producto | N° | 0,00 | 0,00 | 0,00 | 0,00 | 0,00 | 0,00 | 0,00 | --- | --- | --- | --- | | | | |
| | Transferencias Financieras Realizadas | Producto | N° | 0,00 | 1,00 | 1,00 | 1,00 | 0,00 | 0,00 | 0,00 | 0,00% | 0,00% | 0,00% | 0,00% | | | | |
| | Mejoramiento Ampliación del Sistema de Abastecimiento de Agua Potable en la localidad de Calzada, distrito de Calzada-Moyobamba-San Martín | Recursos | S/. | 40.203,00 | 0,00 | 1.393,324,00 | 1.393,324,00 | 0,00 | 0,00 | 0,00 | --- | --- | 0,00% | 0,00% | --- | --- | PAPT | |
| | Nuevas conexiones domiciliarias de agua en áreas urbanas | Producto | N° | 12,00 | 0,00 | 410,00 | 410,00 | 0,00 | 0,00 | 0,00 | --- | --- | 0,00% | 0,00% | | | | |
| | Nuevas conexiones domiciliarias de alcantarillado en áreas urbanas | Producto | N° | 0,00 | 0,00 | 0,00 | 0,00 | 0,00 | 0,00 | 0,00 | --- | --- | --- | --- | | | | |
| | Transferencias Financieras Realizadas | Producto | N° | 0,00 | 0,00 | 1,00 | 1,00 | 0,00 | 0,00 | 0,00 | --- | --- | 0,00% | 0,00% | | | | |
| | Ampliación y Mejoramiento de las Redes y Conexiones Domiciliarias de Agua Potable y Alcantarillado de la Av. Circunvalación C-1 A 26 y Jr. Páramo C-1 A 4 - Tarpato | Recursos | S/. | 1.518.226,00 | 0,00 | 952.150,00 | 952.150,00 | 0,00 | 0,00 | 597.112,00 | --- | --- | 62,71% | 62,71% | --- | --- | PAPT | |
| | Nuevas conexiones domiciliarias de agua en áreas urbanas | Producto | N° | 152,00 | 0,00 | 96,00 | 96,00 | 0,00 | 0,00 | 60,00 | --- | --- | 62,50% | 62,50% | | | | |
| | Nuevas conexiones domiciliarias de alcantarillado en áreas urbanas | Producto | N° | 152,00 | 0,00 | 96,00 | 96,00 | 0,00 | 0,00 | 60,00 | --- | --- | 62,50% | 62,50% | | | | |
| | Transferencias Financieras Realizadas | Producto | N° | 0,00 | 0,00 | 1,00 | 1,00 | 0,00 | 0,00 | 1,00 | --- | --- | 100,00% | 100,00% | | | | |
| | Construcción del Sistema de Alcantarillado Centro Poblado Santa Rosa del Mirador, distrito de Pardo Miguel - Rioja - San Martín | Recursos | S/. | 0,00 | 1.920,924,00 | 1.980,424,00 | 1.980,424,00 | 0,00 | 0,00 | 59.500,00 | 0,00% | 0,00% | 3,00% | 3,00% | --- | --- | PAPT | |
| | Nuevas conexiones domiciliarias de agua en áreas urbanas | Producto | N° | 0,00 | 0,00 | 0,00 | 0,00 | 0,00 | 0,00 | 0,00 | --- | --- | --- | --- | | | | |
| | Nuevas conexiones domiciliarias de alcantarillado en áreas urbanas | Producto | N° | 0,00 | 567,00 | 585,00 | 585,00 | 0,00 | 0,00 | 0,00 | 0,00% | 0,00% | 0,00% | 0,00% | | | | |
| | Transferencias Financieras Realizadas | Producto | N° | 0,00 | 1,00 | 1,00 | 1,00 | 0,00 | 0,00 | 1,00 | 0,00% | 0,00% | 100,00% | 100,00% | | | | |
| | Construcción del Sistema de Agua Potable del Caserío de Culabra, Provincia de Tocache - San Martín | Recursos | S/. | 0,00 | 141.147,00 | 141.147,00 | 141.147,00 | 0,00 | 0,00 | 0,00 | 0,00% | 0,00% | 0,00% | 0,00% | --- | --- | PAPT | |
| | Nuevas conexiones domiciliarias de agua en áreas urbanas | Producto | N° | 0,00 | 42,00 | 42,00 | 42,00 | 0,00 | 0,00 | 0,00 | 0,00% | 0,00% | 0,00% | 0,00% | | | | |
| | Nuevas conexiones domiciliarias de alcantarillado en áreas urbanas | Producto | N° | 0,00 | 0,00 | 0,00 | 0,00 | 0,00 | 0,00 | 0,00 | --- | --- | --- | --- | | | | |
| | Transferencias Financieras Realizadas | Producto | N° | 0,00 | 1,00 | 1,00 | 1,00 | 0,00 | 0,00 | 0,00 | 0,00% | 0,00% | 0,00% | 0,00% | | | | |
| | Mejoramiento y Ampliación del Sistema de Agua Potable y Saneamiento de Tabalcos, distrito de Tabalcos - Lamas - San Martín | Recursos | S/. | 0,00 | 3.959,833,00 | 4.066,317,00 | 4.066,317,00 | 0,00 | 0,00 | 106.484,00 | 0,00% | 0,00% | 2,62% | 2,62% | --- | --- | PAPT | |
| | Nuevas conexiones domiciliarias de agua en áreas urbanas | Producto | N° | 0,00 | 397,00 | 408,00 | 408,00 | 0,00 | 0,00 | 0,00 | 0,00% | 0,00% | 0,00% | 0,00% | | | | |
| | Nuevas conexiones domiciliarias de alcantarillado en áreas urbanas | Producto | N° | 0,00 | 397,00 | 408,00 | 408,00 | 0,00 | 0,00 | 0,00 | 0,00% | 0,00% | 0,00% | 0,00% | | | | |
| | Transferencias Financieras Realizadas | Producto | N° | 0,00 | 1,00 | 1,00 | 1,00 | 0,00 | 0,00 | 1,00 | 0,00% | 0,00% | 100,00% | 100,00% | | | | |

| Objetivo Estratégico General / Objetivo Estratégico Específico / Líneas de acción / Proyectos / Indicadores de Producto | Tipo de Indicador | Unidad de Medida | Línea Base 2007 | 2010 - II | | | | | | | | | | PIA | PIM o Meta Modificada al 30.06.2009 | Fuente de Información, Medios de Verificación |
|--|-------------------|------------------|-----------------|-----------------|-------------------------|-------------------------|---------------------|----------------|---------------|----------------------------|------------------|-----------------------|----------------------------------|-----|-------------------------------------|---|
| | | | | Programación | | | Ejecución | | % de Avance | | | | | | | |
| | | | | Annual 2010 (1) | Acumulada 2008-2010 (2) | Total PEI 2008-2015 (3) | Del II Semestre (4) | Al II Semestre | | Semestral/ Anual (7)=4/(1) | Acumulada | | Total PEI 2008-2015 (10)=(6)/(3) | | | |
| | | | | | | | | 2010 (5) | 2008-2010 (6) | | 2010 (8)=(5)/(1) | 2008-2010 (9)=(6)/(2) | | | | |
| Transferencias Financieras para Mejoramiento, Ampliación del Sistema de Agua Potable de la localidad de Segunda Jerusalén, distrito de Elias Soplin, Va | Recursos | S/. | 0.00 | 0.00 | 3,434,863.00 | 3,434,863.00 | 0.00 | 0.00 | 0.00 | --- | --- | 0.00% | 0.00% | --- | --- | PAPT |
| Nuevas conexiones domiciliarias de agua en áreas urbanas | Producto | N° | 0.00 | 0.00 | 1,014.00 | 1,014.00 | 0.00 | 0.00 | 0.00 | --- | --- | 0.00% | 0.00% | | | |
| Nuevas conexiones domiciliarias de alcantarillado en áreas urbanas | Producto | N° | 0.00 | 0.00 | 0.00 | 0.00 | 0.00 | 0.00 | 0.00 | --- | --- | --- | --- | | | |
| Transferencias Financieras Realizadas | Producto | N° | 0.00 | 0.00 | 1.00 | 1.00 | 0.00 | 0.00 | 0.00 | --- | --- | 0.00% | 0.00% | | | |
| Construcción del Sistema de Agua Potable del Caserío Naranjal Distrito de Tocache, Provincia de Tocache - San Martín | Recursos | S/. | 0.00 | 153,288.00 | 153,288.00 | 153,288.00 | 0.00 | 0.00 | 0.00 | 0.00% | 0.00% | 0.00% | 0.00% | --- | --- | PAPT |
| Nuevas conexiones domiciliarias de agua en áreas urbanas | Producto | N° | 0.00 | 45.00 | 45.00 | 45.00 | 0.00 | 0.00 | 0.00 | 0.00% | 0.00% | 0.00% | 0.00% | | | |
| Nuevas conexiones domiciliarias de alcantarillado en áreas urbanas | Producto | N° | 0.00 | 0.00 | 0.00 | 0.00 | 0.00 | 0.00 | 0.00 | --- | --- | --- | --- | | | |
| Transferencias Financieras Realizadas | Producto | N° | 0.00 | 1.00 | 1.00 | 1.00 | 0.00 | 0.00 | 0.00 | 0.00% | 0.00% | 0.00% | 0.00% | | | |
| Mejoramiento y Ampliación del Sistema de Agua Potable e Instalación del Sistema de Alcantarillado de Desagüe Nuevo Progreso, Provincia de Tocache - San Martín | Recursos | S/. | 200,000.00 | 7,680,580.00 | 7,680,580.00 | 7,680,580.00 | 0.00 | 0.00 | 0.00 | 0.00% | 0.00% | 0.00% | 0.00% | --- | --- | PAPT |
| Nuevas conexiones domiciliarias de agua en áreas urbanas | Producto | N° | 20.00 | 771.00 | 771.00 | 771.00 | 0.00 | 0.00 | 0.00 | 0.00% | 0.00% | 0.00% | 0.00% | | | |
| Nuevas conexiones domiciliarias de alcantarillado en áreas urbanas | Producto | N° | 20.00 | 771.00 | 771.00 | 771.00 | 0.00 | 0.00 | 0.00 | 0.00% | 0.00% | 0.00% | 0.00% | | | |
| Transferencias Financieras Realizadas | Producto | N° | 0.00 | 1.00 | 1.00 | 1.00 | 0.00 | 0.00 | 0.00 | 0.00% | 0.00% | 0.00% | 0.00% | | | |
| Mejoramiento del Sistema de Agua Potable e Instalación del Sistema de Alcantarillado en la localidad de Shuchshuyacu - Jelepelacio, Provincia de Moyobamba - San Martín | Recursos | S/. | 0.00 | 2,431,723.00 | 2,507,223.00 | 2,507,223.00 | 0.00 | 0.00 | 75,500.00 | 0.00% | 0.00% | 3.01% | 3.01% | --- | --- | PAPT |
| Nuevas conexiones domiciliarias de agua en áreas urbanas | Producto | N° | 0.00 | 244.00 | 252.00 | 252.00 | 0.00 | 0.00 | 0.00 | 0.00% | 0.00% | 0.00% | 0.00% | | | |
| Nuevas conexiones domiciliarias de alcantarillado en áreas urbanas | Producto | N° | 0.00 | 244.00 | 252.00 | 252.00 | 0.00 | 0.00 | 0.00 | 0.00% | 0.00% | 0.00% | 0.00% | | | |
| Transferencias Financieras Realizadas | Producto | N° | 0.00 | 1.00 | 1.00 | 1.00 | 0.00 | 0.00 | 1.00 | 0.00% | 0.00% | 100.00% | 100.00% | | | |
| Mejoramiento del Sistema de Agua Potable e Instalación del Sistema de Alcantarillado en la localidad de Shamboyacu | Recursos | S/. | 0.00 | 2,252,166.00 | 2,322,166.00 | 2,322,166.00 | 0.00 | 0.00 | 70,000.00 | 0.00% | 0.00% | 3.01% | 3.01% | --- | --- | PAPT |
| Nuevas conexiones domiciliarias de agua en áreas urbanas | Producto | N° | 0.00 | 226.00 | 233.00 | 233.00 | 0.00 | 0.00 | 0.00 | 0.00% | 0.00% | 0.00% | 0.00% | | | |
| Nuevas conexiones domiciliarias de alcantarillado en áreas urbanas | Producto | N° | 0.00 | 226.00 | 233.00 | 233.00 | 0.00 | 0.00 | 0.00 | 0.00% | 0.00% | 0.00% | 0.00% | | | |
| Transferencias Financieras Realizadas | Producto | N° | 0.00 | 1.00 | 1.00 | 1.00 | 0.00 | 0.00 | 1.00 | 0.00% | 0.00% | 100.00% | 100.00% | | | |
| Transferencias Financieras para Mejoramiento y Ampliación del Sistema de Agua Potable e Instalación del Sistema de Alcantarillado del Centro Poblado Rinconada | Recursos | S/. | 0.00 | 0.00 | 2,987,810.00 | 2,987,810.00 | 0.00 | 0.00 | 0.00 | --- | --- | 0.00% | 0.00% | --- | --- | PAPT |
| Nuevas conexiones domiciliarias de agua en áreas urbanas | Producto | N° | 0.00 | 0.00 | 300.00 | 300.00 | 0.00 | 0.00 | 0.00 | --- | --- | 0.00% | 0.00% | | | |
| Nuevas conexiones domiciliarias de alcantarillado en áreas urbanas | Producto | N° | 0.00 | 0.00 | 300.00 | 300.00 | 0.00 | 0.00 | 0.00 | --- | --- | 0.00% | 0.00% | | | |
| Transferencias Financieras Realizadas | Producto | N° | 0.00 | 0.00 | 1.00 | 1.00 | 0.00 | 0.00 | 0.00 | --- | --- | 0.00% | 0.00% | | | |
| Mejoramiento y Ampliación del Sistema de Agua Potable e Instalación del Sistema de Alcantarillado del Centro Poblado Madre Mia, Distrito de Nuevo Progreso - Tocache - San Martín | Recursos | S/. | 0.00 | 1,842,714.00 | 1,872,714.00 | 1,872,714.00 | 0.00 | 0.00 | 30,000.00 | 0.00% | 0.00% | 1.60% | 1.60% | --- | --- | PAPT |
| Nuevas conexiones domiciliarias de agua en áreas urbanas | Producto | N° | 0.00 | 185.00 | 188.00 | 188.00 | 0.00 | 0.00 | 0.00 | 0.00% | 0.00% | 0.00% | 0.00% | | | |
| Nuevas conexiones domiciliarias de alcantarillado en áreas urbanas | Producto | N° | 0.00 | 185.00 | 188.00 | 188.00 | 0.00 | 0.00 | 0.00 | 0.00% | 0.00% | 0.00% | 0.00% | | | |
| Transferencias Financieras Realizadas | Producto | N° | 0.00 | 1.00 | 1.00 | 1.00 | 0.00 | 0.00 | 1.00 | 0.00% | 0.00% | 100.00% | 100.00% | | | |
| Transferencia Financiera para Mejoramiento y Ampliación del Sistema de Agua Potable e Instalación del Sistema de Alcantarillado del Centro Poblado San | Recursos | S/. | 0.00 | 0.00 | 2,028,440.00 | 2,028,440.00 | 0.00 | 0.00 | 0.00 | --- | --- | 0.00% | 0.00% | --- | --- | PAPT |
| Nuevas conexiones domiciliarias de agua en áreas urbanas | Producto | N° | 0.00 | 0.00 | 204.00 | 204.00 | 0.00 | 0.00 | 0.00 | --- | --- | 0.00% | 0.00% | | | |
| Nuevas conexiones domiciliarias de alcantarillado en áreas urbanas | Producto | N° | 0.00 | 0.00 | 204.00 | 204.00 | 0.00 | 0.00 | 0.00 | --- | --- | 0.00% | 0.00% | | | |
| Transferencias Financieras Realizadas | Producto | N° | 0.00 | 0.00 | 1.00 | 1.00 | 0.00 | 0.00 | 0.00 | --- | --- | 0.00% | 0.00% | | | |
| Mejoramiento y Ampliación de los Servicios de Agua Potable, Alcantarillado y Tratamiento de Aguas Servidas en la localidad de Soritor, Provincia de Moyobamba - San Martín | Recursos | S/. | 0.00 | 12,758,892.00 | 12,943,674.00 | 12,943,674.00 | 0.00 | 0.00 | 184,782.00 | 0.00% | 0.00% | 1.43% | 1.43% | --- | --- | PAPT |
| Nuevas conexiones domiciliarias de agua en áreas urbanas | Producto | N° | 0.00 | 1,280.00 | 1,299.00 | 1,299.00 | 0.00 | 0.00 | 0.00 | 0.00% | 0.00% | 0.00% | 0.00% | | | |
| Nuevas conexiones domiciliarias de alcantarillado en áreas urbanas | Producto | N° | 0.00 | 1,280.00 | 1,299.00 | 1,299.00 | 0.00 | 0.00 | 0.00 | 0.00% | 0.00% | 0.00% | 0.00% | | | |
| Transferencias Financieras Realizadas | Producto | N° | 0.00 | 1.00 | 1.00 | 1.00 | 0.00 | 0.00 | 1.00 | 0.00% | 0.00% | 100.00% | 100.00% | | | |
| Mejoramiento del Sistema de Agua Potable e Instalación del Sistema de Saneamiento en el C.P. Batania y Caserío Pitoyacu, Distrito de Pinto Recodo y distrito de Tabalosos - Lamas - San Martín | Recursos | S/. | 0.00 | 2,615,644.00 | 2,677,620.00 | 2,677,620.00 | 0.00 | 0.00 | 61,976.00 | 0.00% | 0.00% | 2.31% | 2.31% | --- | --- | PAPT |
| Nuevas conexiones domiciliarias de agua en áreas urbanas | Producto | N° | 0.00 | 262.00 | 268.00 | 268.00 | 0.00 | 0.00 | 0.00 | 0.00% | 0.00% | 0.00% | 0.00% | | | |
| Nuevas conexiones domiciliarias de alcantarillado en áreas urbanas | Producto | N° | 0.00 | 262.00 | 268.00 | 268.00 | 0.00 | 0.00 | 0.00 | 0.00% | 0.00% | 0.00% | 0.00% | | | |
| Transferencias Financieras Realizadas | Producto | N° | 0.00 | 1.00 | 1.00 | 1.00 | 0.00 | 0.00 | 1.00 | 0.00% | 0.00% | 100.00% | 100.00% | | | |

| Objetivo Estratégico General / Objetivo Estratégico Específico / Líneas de acción / Proyectos / Indicadores de Producto | Tipo de Indicador | Unidad de Medida | Línea Base 2007 | 2010 - II | | | | | | | | | | PIA | PIM o Meta Modificada al 30.06.2009 | Fuente de Información, Medios de Verificación |
|---|-------------------|------------------|-----------------|-----------------------|-------------------------------|-------------------------------|------------------------|----------------|------------------|---------------------------------|---------------------|--------------------------|--|-----|-------------------------------------|---|
| | | | | Programación | | | Del II Semestre (4) | Ejecución | | Semestral/ Anual (7)=(4)/(1) | % de Avance | | Total PEI 2008-2015 (10)=(6)/(3) | | | |
| | | | | Annual 2010 (1) | Acumulada 2008-2010 (2) | Total PEI 2008-2015 (3) | | Al II Semestre | | | Acumulada | | | | | |
| | | | | | | | | 2010 (5) | 2008-2010 (6) | | 2010 (8)=(5)/(1) | 2008-2010 (9)=(6)/(2) | | | | |
| Tranfer. Financiera para Mejoramiento de las Redes y Conexiones Domiciliarias de Agua Potable y Alcantarillado del Jirón Simón Bolívar C-1 A 3-Banda de Shilcayo | Recursos | S/. | 0.00 | 0.00 | 102,472.00 | 102,472.00 | 0.00 | 0.00 | 102,472.00 | --- | --- | 100.00% | 100.00% | --- | --- | PAPT |
| Nuevas conexiones domiciliarias de agua en áreas urbanas | Producto | N° | 0.00 | 0.00 | 10.00 | 10.00 | 0.00 | 0.00 | 0.00 | --- | --- | 0.00% | 0.00% | | | |
| Nuevas conexiones domiciliarias de alcantarillado en áreas urbanas | Producto | N° | 0.00 | 0.00 | 10.00 | 10.00 | 0.00 | 0.00 | 0.00 | --- | --- | 0.00% | 0.00% | | | |
| Transferencias Financieras Realizadas | Producto | N° | 0.00 | 0.00 | 1.00 | 1.00 | 0.00 | 0.00 | 1.00 | --- | --- | 100.00% | 100.00% | | | |
| Mejoramiento y Ampliación del Sistema de Agua Potable de la localidad de El Estabón, distrito de El Estabón - Huallaga - San Martín | Recursos | S/. | 0.00 | 3,412,697.00 | 3,518,697.00 | 3,518,697.00 | 0.00 | 0.00 | 106,000.00 | 0.00% | 0.00% | 3.01% | 3.01% | --- | --- | PAPT |
| Nuevas conexiones domiciliarias de agua en áreas urbanas | Producto | N° | 0.00 | 342.00 | 353.00 | 353.00 | 0.00 | 0.00 | 0.00 | 0.00% | 0.00% | 0.00% | 0.00% | | | |
| Nuevas conexiones domiciliarias de alcantarillado en áreas urbanas | Producto | N° | 0.00 | 342.00 | 353.00 | 353.00 | 0.00 | 0.00 | 0.00 | 0.00% | 0.00% | 0.00% | 0.00% | | | |
| Transferencias Financieras Realizadas | Producto | N° | 0.00 | 1.00 | 1.00 | 1.00 | 0.00 | 0.00 | 1.00 | 0.00% | 0.00% | 100.00% | 100.00% | | | |
| Mejoramiento del Sistema de Agua Potable e Instalación del Sistema de Saneamiento en la localidad de Pajarillo, Distrito de Pajarillo - Mariscal Cáceres - San Martín | Recursos | S/. | 0.00 | 4,568,985.00 | 4,709,985.00 | 4,709,985.00 | 0.00 | 0.00 | 141,000.00 | 0.00% | 0.00% | 2.99% | 2.99% | --- | --- | PAPT |
| Nuevas conexiones domiciliarias de agua en áreas urbanas | Producto | N° | 0.00 | 458.00 | 472.00 | 472.00 | 0.00 | 0.00 | 0.00 | 0.00% | 0.00% | 0.00% | 0.00% | | | |
| Nuevas conexiones domiciliarias de alcantarillado en áreas urbanas | Producto | N° | 0.00 | 458.00 | 472.00 | 472.00 | 0.00 | 0.00 | 0.00 | 0.00% | 0.00% | 0.00% | 0.00% | | | |
| Transferencias Financieras Realizadas | Producto | N° | 0.00 | 1.00 | 1.00 | 1.00 | 0.00 | 0.00 | 1.00 | 0.00% | 0.00% | 100.00% | 100.00% | | | |
| Tranfer. Financ. para Mejoramiento de las Redes y Conexiones Domic. de Agua Potable y Alcantarillado del Jirón San Miguel C-1 A 5-Banda de Shilcayo | Recursos | S/. | 0.00 | 0.00 | 149,713.00 | 149,713.00 | 0.00 | 0.00 | 149,713.00 | --- | --- | 100.00% | 100.00% | --- | --- | PAPT |
| Nuevas conexiones domiciliarias de agua en áreas urbanas | Producto | N° | 0.00 | 0.00 | 15.00 | 15.00 | 0.00 | 0.00 | 0.00 | --- | --- | 0.00% | 0.00% | | | |
| Nuevas conexiones domiciliarias de alcantarillado en áreas urbanas | Producto | N° | 0.00 | 0.00 | 15.00 | 15.00 | 0.00 | 0.00 | 0.00 | --- | --- | 0.00% | 0.00% | | | |
| Transferencias Financieras Realizadas | Producto | N° | 0.00 | 0.00 | 1.00 | 1.00 | 0.00 | 0.00 | 1.00 | --- | --- | 100.00% | 100.00% | | | |
| Construcción del Sistema de Alcantarillado de El Porvenir - Pelejo, distrito de El Porvenir - San Martín - San Martín | Recursos | S/. | 0.00 | 2,573,690.00 | 2,644,690.00 | 2,644,690.00 | 0.00 | 0.00 | 71,000.00 | 0.00% | 0.00% | 2.68% | 2.68% | --- | --- | PAPT |
| Nuevas conexiones domiciliarias de agua en áreas urbanas | Producto | N° | 0.00 | 0.00 | 0.00 | 0.00 | 0.00 | 0.00 | 0.00 | --- | --- | --- | --- | | | |
| Nuevas conexiones domiciliarias de alcantarillado en áreas urbanas | Producto | N° | 0.00 | 760.00 | 782.00 | 782.00 | 0.00 | 0.00 | 0.00 | 0.00% | 0.00% | 0.00% | 0.00% | | | |
| Transferencias Financieras Realizadas | Producto | N° | 0.00 | 1.00 | 1.00 | 1.00 | 0.00 | 0.00 | 1.00 | 0.00% | 0.00% | 100.00% | 100.00% | | | |
| Construcción del Sistema de Alcantarillado de Papaplaya, distrito de Papaplaya - San Martín - San Martín | Recursos | S/. | 0.00 | 2,905,109.00 | 2,995,109.00 | 2,995,109.00 | 0.00 | 0.00 | 90,000.00 | 0.00% | 0.00% | 3.00% | 3.00% | --- | --- | PAPT |
| Nuevas conexiones domiciliarias de agua en áreas urbanas | Producto | N° | 0.00 | 0.00 | 0.00 | 0.00 | 0.00 | 0.00 | 0.00 | --- | --- | --- | --- | | | |
| Nuevas conexiones domiciliarias de alcantarillado en áreas urbanas | Producto | N° | 0.00 | 857.00 | 884.00 | 884.00 | 0.00 | 0.00 | 0.00 | 0.00% | 0.00% | 0.00% | 0.00% | | | |
| Transferencias Financieras Realizadas | Producto | N° | 0.00 | 1.00 | 1.00 | 1.00 | 0.00 | 0.00 | 1.00 | 0.00% | 0.00% | 100.00% | 100.00% | | | |
| Tranfer. Financiera para Mejoramiento de las Redes y conexiones domiciliarias de Agua Potable y Alcantarillado del Jirón Martín de la Riva y Herrera C-2 AS Tarapoto | Recursos | S/. | 0.00 | 0.00 | 132,908.00 | 132,908.00 | 0.00 | 0.00 | 132,908.00 | --- | --- | 100.00% | 100.00% | --- | --- | PAPT |
| Nuevas conexiones domiciliarias de agua en áreas urbanas | Producto | N° | 0.00 | 0.00 | 13.00 | 13.00 | 0.00 | 0.00 | 0.00 | --- | --- | 0.00% | 0.00% | | | |
| Nuevas conexiones domiciliarias de alcantarillado en áreas urbanas | Producto | N° | 0.00 | 0.00 | 13.00 | 13.00 | 0.00 | 0.00 | 0.00 | --- | --- | 0.00% | 0.00% | | | |
| Transferencias Financieras Realizadas | Producto | N° | 0.00 | 0.00 | 1.00 | 1.00 | 0.00 | 0.00 | 1.00 | --- | --- | 100.00% | 100.00% | | | |
| Tranfer. Financiera para Instalación de Redes y Conexiones Domiciliarias de Alcantarillado en Asociación de Vivienda Las Brisas de Tarapotillo-Tarapoto | Recursos | S/. | 0.00 | 0.00 | 295,823.00 | 295,823.00 | 0.00 | 0.00 | 295,823.00 | --- | --- | 100.00% | 100.00% | --- | --- | PAPT |
| Nuevas conexiones domiciliarias de agua en áreas urbanas | Producto | N° | 0.00 | 0.00 | 0.00 | 0.00 | 0.00 | 0.00 | 0.00 | --- | --- | --- | --- | | | |
| Nuevas conexiones domiciliarias de alcantarillado en áreas urbanas | Producto | N° | 0.00 | 0.00 | 87.00 | 87.00 | 0.00 | 0.00 | 0.00 | --- | --- | 0.00% | 0.00% | | | |
| Transferencias Financieras Realizadas | Producto | N° | 0.00 | 0.00 | 1.00 | 1.00 | 0.00 | 0.00 | 1.00 | --- | --- | 100.00% | 100.00% | | | |
| Tranfer. Financieras para Instalación de Micromedidores en primer piso de la localidad de Bellavista-Provincia de Bellavista-San Martín | Recursos | S/. | 0.00 | 0.00 | 299,712.00 | 299,712.00 | 0.00 | 0.00 | 299,712.00 | --- | --- | 100.00% | 100.00% | --- | --- | PAPT |
| Nuevas conexiones domiciliarias de agua en áreas urbanas | Producto | N° | 0.00 | 0.00 | 0.00 | 0.00 | 0.00 | 0.00 | 0.00 | --- | --- | --- | --- | | | |
| Nuevas conexiones domiciliarias de alcantarillado en áreas urbanas | Producto | N° | 0.00 | 0.00 | 0.00 | 0.00 | 0.00 | 0.00 | 0.00 | --- | --- | --- | --- | | | |
| Transferencias Financieras Realizadas | Producto | N° | 0.00 | 0.00 | 1.00 | 1.00 | 0.00 | 0.00 | 1.00 | --- | --- | 100.00% | 100.00% | | | |
| Mejoramiento y Ampliación de los Servicios de Agua Potable y Alcantarillado - Dpto. de San Martín | Recursos | S/. | 0.00 | 0.00 | 299,712.00 | 299,712.00 | 0.00 | 0.00 | 0.00 | --- | --- | 0.00% | 0.00% | --- | --- | PAPT |
| Nuevas conexiones domiciliarias de agua en áreas urbanas | Producto | N° | 0.00 | 0.00 | 30.00 | 30.00 | 0.00 | 0.00 | 0.00 | --- | --- | 0.00% | 0.00% | | | |
| Nuevas conexiones domiciliarias de alcantarillado en áreas urbanas | Producto | N° | 0.00 | 0.00 | 30.00 | 30.00 | 0.00 | 0.00 | 0.00 | --- | --- | 0.00% | 0.00% | | | |
| Transferencias Financieras Realizadas | Producto | N° | 0.00 | 0.00 | 1.00 | 1.00 | 0.00 | 0.00 | 0.00 | --- | --- | 0.00% | 0.00% | | | |
| Tranfer. Financ. Para Mejoram. Del Sist. De Agua Potable E Instal. Del Sist. De Saneamiento En El Centro Poblado Betania Y Caserio Pintoyacu | Recursos | S/. | 0.00 | 0.00 | 0.00 | 0.00 | 0.00 | 0.00 | 0.00 | --- | --- | --- | --- | --- | --- | PAPT |
| Nuevas conexiones domiciliarias de agua en áreas urbanas | Producto | N° | 0.00 | 0.00 | 0.00 | 0.00 | 0.00 | 0.00 | 0.00 | --- | --- | --- | --- | | | |
| Nuevas conexiones domiciliarias de alcantarillado en áreas urbanas | Producto | N° | 0.00 | 0.00 | 0.00 | 0.00 | 0.00 | 0.00 | 0.00 | --- | --- | --- | --- | | | |
| Transferencias Financieras Realizadas | Producto | N° | 0.00 | 0.00 | 0.00 | 0.00 | 0.00 | 0.00 | 0.00 | --- | --- | --- | --- | | | |

| Objetivo Estratégico General / Objetivo Estratégico Específico / Líneas de acción / Proyectos / Indicadores de Producto | Tipo de Indicador | Unidad de Medida | Línea Base 2007 | 2010 - II | | | | | | | | | | | Fuente de Información, Medios de Verificación | | |
|---|-------------------|------------------|----------------------|----------------------|-----------------------|-----------------------|-----------------|----------------|----------------------|------------------|------------------|---------------|-------------------------------------|-----------------------|---|--------------|------|
| | | | | Programación | | | Ejecución | | % de Avance | | | PIA | PIM o Meta Modificada al 30.06.2009 | | | | |
| | | | | Annual 2010 | Acumulada 2008-2010 | Total PEI 2008-2015 | Del II Semestre | Al II Semestre | | Semestral/ Anual | Acumulada | | | Total PEI 2008-2015 | | | |
| | | | | (1) | (2) | (3) | (4) | 2010 (5) | 2008-2010 (6) | (7)=(4)/(1) | 2010 (8)=(5)/(1) | | | 2008-2010 (9)=(6)/(2) | | (10)=(6)/(3) | |
| Mejoram. de las redes y conex. domic. de agua potable y empl. de las redes y conex. domic. de alcantarill. del Jr. Tacna C-5 Tarapoto | Recursos | S/. | 0.00 | 0.00 | 0.00 | 0.00 | 0.00 | 0.00 | 0.00 | 0.00 | --- | --- | --- | --- | --- | --- | PAPT |
| Nuevas conexiones domiciliarias de agua en áreas urbanas | Producto | N° | 0.00 | 0.00 | 0.00 | 0.00 | 0.00 | 0.00 | 0.00 | 0.00 | --- | --- | --- | --- | --- | --- | |
| Nuevas conexiones domiciliarias de alcantarillado en áreas urbanas | Producto | N° | 0.00 | 0.00 | 0.00 | 0.00 | 0.00 | 0.00 | 0.00 | 0.00 | --- | --- | --- | --- | --- | --- | |
| Transferencias Financieras Realizadas | Producto | N° | 0.00 | 0.00 | 0.00 | 0.00 | 0.00 | 0.00 | 0.00 | 0.00 | --- | --- | --- | --- | --- | --- | |
| Transf. Financ. Para Instalación De Un Sistema De Alcantarillado En La Localidad De Leoncio Prado, Distrito De Tingo De Ponasa | Recursos | S/. | 0.00 | 0.00 | 0.00 | 0.00 | 0.00 | 0.00 | 0.00 | 0.00 | --- | --- | --- | --- | --- | --- | PAPT |
| Nuevas conexiones domiciliarias de agua en áreas urbanas | Producto | N° | 0.00 | 0.00 | 0.00 | 0.00 | 0.00 | 0.00 | 0.00 | 0.00 | --- | --- | --- | --- | --- | --- | |
| Nuevas conexiones domiciliarias de alcantarillado en áreas urbanas | Producto | N° | 0.00 | 0.00 | 0.00 | 0.00 | 0.00 | 0.00 | 0.00 | 0.00 | --- | --- | --- | --- | --- | --- | |
| Transferencias Financieras Realizadas | Producto | N° | 0.00 | 0.00 | 0.00 | 0.00 | 0.00 | 0.00 | 0.00 | 0.00 | --- | --- | --- | --- | --- | --- | |
| Transf. Finan. Para Construc. Del Sist. De Alcant. Y Planta De Tratam. De Aguas Residuales De Segunda Jerusalen, Distrito De Elias Soplin Vargas | Recursos | S/. | 0.00 | 0.00 | 0.00 | 0.00 | 0.00 | 0.00 | 0.00 | 0.00 | --- | --- | --- | --- | --- | --- | PAPT |
| Nuevas conexiones domiciliarias de agua en áreas urbanas | Producto | N° | 0.00 | 0.00 | 0.00 | 0.00 | 0.00 | 0.00 | 0.00 | 0.00 | --- | --- | --- | --- | --- | --- | |
| Nuevas conexiones domiciliarias de alcantarillado en áreas urbanas | Producto | N° | 0.00 | 0.00 | 0.00 | 0.00 | 0.00 | 0.00 | 0.00 | 0.00 | --- | --- | --- | --- | --- | --- | |
| Transferencias Financieras Realizadas | Producto | N° | 0.00 | 0.00 | 0.00 | 0.00 | 0.00 | 0.00 | 0.00 | 0.00 | --- | --- | --- | --- | --- | --- | |
| Transf. Financ. Para Instalación Del Sistema De Alcantarillado Y Laguna De Estabilización Distrito De Shanao San Martín | Recursos | S/. | 0.00 | 0.00 | 0.00 | 0.00 | 0.00 | 0.00 | 0.00 | 0.00 | --- | --- | --- | --- | --- | --- | PAPT |
| Nuevas conexiones domiciliarias de agua en áreas urbanas | Producto | N° | 0.00 | 0.00 | 0.00 | 0.00 | 0.00 | 0.00 | 0.00 | 0.00 | --- | --- | --- | --- | --- | --- | |
| Nuevas conexiones domiciliarias de alcantarillado en áreas urbanas | Producto | N° | 0.00 | 0.00 | 0.00 | 0.00 | 0.00 | 0.00 | 0.00 | 0.00 | --- | --- | --- | --- | --- | --- | |
| Transferencias Financieras Realizadas | Producto | N° | 0.00 | 0.00 | 0.00 | 0.00 | 0.00 | 0.00 | 0.00 | 0.00 | --- | --- | --- | --- | --- | --- | |
| Transf. Financ. Para La Instalación De Un Sistema De Alcantarillado En La Localidad De Mariscal Castilla, Distrito De Tingo De Ponasa | Recursos | S/. | 0.00 | 0.00 | 0.00 | 0.00 | 0.00 | 0.00 | 0.00 | 0.00 | --- | --- | --- | --- | --- | --- | PAPT |
| Nuevas conexiones domiciliarias de agua en áreas urbanas | Producto | N° | 0.00 | 0.00 | 0.00 | 0.00 | 0.00 | 0.00 | 0.00 | 0.00 | --- | --- | --- | --- | --- | --- | |
| Nuevas conexiones domiciliarias de alcantarillado en áreas urbanas | Producto | N° | 0.00 | 0.00 | 0.00 | 0.00 | 0.00 | 0.00 | 0.00 | 0.00 | --- | --- | --- | --- | --- | --- | |
| Transferencias Financieras Realizadas | Producto | N° | 0.00 | 0.00 | 0.00 | 0.00 | 0.00 | 0.00 | 0.00 | 0.00 | --- | --- | --- | --- | --- | --- | |
| Transf. Financ. Para La Construcción Del Sistema De Drenaje Pluvial Del Casco Urbano En La Localidad De San Cristobal De Sisa, Distrito De San Hilarión | Recursos | S/. | 0.00 | 0.00 | 0.00 | 0.00 | 0.00 | 0.00 | 0.00 | 0.00 | --- | --- | --- | --- | --- | --- | PAPT |
| Nuevas conexiones domiciliarias de agua en áreas urbanas | Producto | N° | 0.00 | 0.00 | 0.00 | 0.00 | 0.00 | 0.00 | 0.00 | 0.00 | --- | --- | --- | --- | --- | --- | |
| Nuevas conexiones domiciliarias de alcantarillado en áreas urbanas | Producto | N° | 0.00 | 0.00 | 0.00 | 0.00 | 0.00 | 0.00 | 0.00 | 0.00 | --- | --- | --- | --- | --- | --- | |
| Transferencias Financieras Realizadas | Producto | N° | 0.00 | 0.00 | 0.00 | 0.00 | 0.00 | 0.00 | 0.00 | 0.00 | --- | --- | --- | --- | --- | --- | |
| Subtotal - San Martín | | | 10,801,813.00 | 56,326,271.00 | 112,544,261.00 | 112,544,261.00 | 0.00 | 0.00 | 24,701,544.39 | 0.00% | 0.00% | 21.95% | 21.95% | 0.00 | 0.00 | 0.00 | PAPT |
| Nuevas conexiones domiciliarias de agua en áreas urbanas | Producto | N° | 1,471.00 | 4,445.00 | 11,441.00 | 11,441.00 | 0.00 | 0.00 | 1,810.72 | 0.00% | 0.00% | 15.83% | 15.83% | | | | |
| Nuevas conexiones domiciliarias de alcantarillado en áreas urbanas | Producto | N° | 1,131.00 | 7,620.00 | 13,872.00 | 13,872.00 | 0.00 | 0.00 | 425.00 | 0.00% | 0.00% | 3.06% | 3.06% | | | | |
| Transferencias Financieras Realizadas | Producto | N° | 0.00 | 20.00 | 46.00 | 46.00 | 0.00 | 0.00 | 33.00 | 0.00% | 0.00% | 71.74% | 71.74% | | | | |
| Mejoramiento del Sistema de Agua Potable y Construcción de la Red de Alcantarillado de 11 Asociaciones de Vivienda Cono Norte - Tacna | Recursos | S/. | 0.00 | 0.00 | 9,220,858.00 | 9,220,858.00 | 0.00 | 0.00 | 1,931,918.00 | --- | --- | 20.95% | 20.95% | --- | --- | --- | PAPT |
| Nuevas conexiones domiciliarias de agua en áreas urbanas | Producto | N° | 0.00 | 0.00 | 925.00 | 925.00 | 0.00 | 0.00 | 0.00 | --- | --- | 0.00% | 0.00% | | | | |
| Nuevas conexiones domiciliarias de alcantarillado en áreas urbanas | Producto | N° | 0.00 | 0.00 | 925.00 | 925.00 | 0.00 | 0.00 | 0.00 | --- | --- | 0.00% | 0.00% | | | | |
| Transferencias Financieras Realizadas | Producto | N° | 0.00 | 0.00 | 1.00 | 1.00 | 0.00 | 0.00 | 1.00 | --- | --- | 100.00% | 100.00% | | | | |
| Transferencia Financiera para la Instalación de los Sistemas de Agua Potable y Alcantarillado en las Pampas de Vifiani - Tacna | Recursos | S/. | 0.00 | 11,700,000.00 | 19,204,567.00 | 34,204,567.00 | 0.00 | 0.00 | 23,613,270.00 | 0.00% | 0.00% | 122.96% | 69.04% | --- | --- | --- | PAPT |
| Nuevas conexiones domiciliarias de agua en áreas urbanas | Producto | N° | 0.00 | 1,174.00 | 1,927.00 | 3,432.00 | 0.00 | 0.00 | 2,406.80 | 0.00% | 0.00% | 124.90% | 70.13% | | | | |
| Nuevas conexiones domiciliarias de alcantarillado en áreas urbanas | Producto | N° | 0.00 | 1,174.00 | 1,927.00 | 3,432.00 | 0.00 | 0.00 | 2,406.80 | 0.00% | 0.00% | 124.90% | 70.13% | | | | |
| Transferencias Financieras Realizadas | Producto | N° | 0.00 | 0.00 | 0.00 | 1.00 | 0.00 | 0.00 | 2.00 | --- | --- | --- | 200.00% | | | | |
| Mejoramiento y Ampliación del Sistema Integral de Saneamiento Básico de la localidad de Sama Las Yaras-Tacna | Recursos | S/. | 0.00 | 4,704,196.00 | 4,976,444.00 | 4,976,444.00 | 0.00 | 0.00 | 272,248.00 | 0.00% | 0.00% | 5.47% | 5.47% | --- | --- | --- | PAPT |
| Nuevas conexiones domiciliarias de agua en áreas urbanas | Producto | N° | 0.00 | 0.00 | 0.00 | 0.00 | 0.00 | 0.00 | 0.00 | --- | --- | --- | --- | | | | |
| Nuevas conexiones domiciliarias de alcantarillado en áreas urbanas | Producto | N° | 0.00 | 1,388.00 | 1,468.00 | 1,468.00 | 0.00 | 0.00 | 0.00 | 0.00% | 0.00% | 0.00% | 0.00% | | | | |
| Transferencias Financieras Realizadas | Producto | N° | 0.00 | 1.00 | 1.00 | 1.00 | 0.00 | 0.00 | 1.00 | 0.00% | 0.00% | 100.00% | 100.00% | | | | |
| Mejoramiento del Colector Tarata en el distrito de Alto de la Alianza - Provincia de Tacna | Recursos | S/. | 628,865.00 | 419,449.00 | 419,449.00 | 419,449.00 | 0.00 | 0.00 | 0.00 | 0.00% | 0.00% | 0.00% | 0.00% | --- | --- | --- | PAPT |
| Nuevas conexiones domiciliarias de agua en áreas urbanas | Producto | N° | 0.00 | 0.00 | 0.00 | 0.00 | 0.00 | 0.00 | 0.00 | --- | --- | --- | --- | | | | |
| Nuevas conexiones domiciliarias de alcantarillado en áreas urbanas | Producto | N° | 0.00 | 0.00 | 0.00 | 0.00 | 0.00 | 0.00 | 0.00 | --- | --- | --- | --- | | | | |
| Transferencias Financieras Realizadas | Producto | N° | 0.00 | 1.00 | 1.00 | 1.00 | 0.00 | 0.00 | 0.00 | 0.00% | 0.00% | 0.00% | 0.00% | | | | |

| Objetivo Estratégico General / Objetivo Estratégico Específico / Líneas de acción / Proyectos / Indicadores de Producto | Tipo de Indicador | Unidad de Medida | Línea Base 2007 | 2010 - II | | | | | | | | | | PIA | PIM o Meta Modificada al 30.06.2009 | Fuente de Información, Medios de Verificación |
|---|-------------------|------------------|-------------------|----------------------|-------------------------------|-------------------------------|------------------------|------------------|----------------------|---------------------------------|--------------------------|---------------|--|-------------|-------------------------------------|---|
| | | | | Programación | | | Del II Semestre (4) | Ejecución | | Semestral/ Anual (7)-(4)/(1) | % de Avance | | Total PEI 2008-2015 (10)-(6)/(3) | | | |
| | | | | Anual 2010 (1) | Acumulada 2008-2010 (2) | Total PEI 2008-2015 (3) | | Al II Semestre | | | Acumulada | | | | | |
| | | | | | | | 2010 (5) | 2008-2010 (6) | | 2010 (8)-(5)/(1) | 2008-2010 (9)-(6)/(2) | | | | | |
| Traslé Financ. Para La Ampliac. Del Sist. De Agua Potable Y Alcant. De La Asoc. De Artesanos Y Pequeños Indust. Tacna, Dist. De Pocolay | Recursos | S/. | 0.00 | 0.00 | 0.00 | 0.00 | 0.00 | 0.00 | 0.00 | --- | --- | --- | --- | --- | --- | PAPT |
| Nuevas conexiones domiciliarias de agua en áreas urbanas | Producto | N° | 0.00 | 0.00 | 0.00 | 0.00 | 0.00 | 0.00 | 0.00 | --- | --- | --- | --- | --- | --- | |
| Nuevas conexiones domiciliarias de alcantarillado en áreas urbanas | Producto | N° | 0.00 | 0.00 | 0.00 | 0.00 | 0.00 | 0.00 | 0.00 | --- | --- | --- | --- | --- | --- | |
| Transferencias Financieras Realizadas | Producto | N° | 0.00 | 0.00 | 0.00 | 0.00 | 0.00 | 0.00 | 0.00 | --- | --- | --- | --- | --- | --- | |
| Subtotal - Tacna | Recursos | S/. | 628,865.00 | 16,823,645.00 | 33,821,318.00 | 48,821,318.00 | 0.00 | 0.00 | 25,817,436.00 | 0.00% | 0.00% | 76.33% | 52.88% | 0.00 | 0.00 | PAPT |
| Nuevas conexiones domiciliarias de agua en áreas urbanas | Producto | N° | 0.00 | 1,174.00 | 2,852.00 | 4,357.00 | 0.00 | 0.00 | 2,406.80 | 0.00% | 0.00% | 84.39% | 55.24% | | | |
| Nuevas conexiones domiciliarias de alcantarillado en áreas urbanas | Producto | N° | 0.00 | 2,562.00 | 4,320.00 | 5,825.00 | 0.00 | 0.00 | 2,406.80 | 0.00% | 0.00% | 55.71% | 41.32% | | | |
| Transferencias Financieras Realizadas | Producto | N° | 0.00 | 2.00 | 3.00 | 4.00 | 0.00 | 0.00 | 4.00 | 0.00% | 0.00% | 133.33% | 100.00% | | | |
| Mejoramiento y Ampliación del Sistema de Agua Potable y Alcantarillado de Villa Cancas de la Provincia de Contralmirante Villar del departamento de Tumbes | Recursos | S/. | 5,000.00 | 7,763,583.00 | 7,898,583.00 | 7,898,583.00 | 0.00 | 0.00 | 135,000.00 | 0.00% | 0.00% | 1.71% | 1.71% | --- | --- | PAPT |
| Nuevas conexiones domiciliarias de agua en áreas urbanas | Producto | N° | 1.00 | 779.00 | 793.00 | 793.00 | 0.00 | 0.00 | 14.00 | 0.00% | 0.00% | 1.77% | 1.77% | | | |
| Nuevas conexiones domiciliarias de alcantarillado en áreas urbanas | Producto | N° | 1.00 | 779.00 | 793.00 | 793.00 | 0.00 | 0.00 | 14.00 | 0.00% | 0.00% | 1.77% | 1.77% | | | |
| Transferencias Financieras Realizadas | Producto | N° | 0.00 | 1.00 | 1.00 | 1.00 | 0.00 | 0.00 | 1.00 | 0.00% | 0.00% | 100.00% | 100.00% | | | |
| Mejoramiento y Ampliación de los Sistemas de Agua Potable y Alcantarillado de la calle Inmaculada Concepción y Pasaje Manco Cápac, Sector ex Combatientes del 41, del Centro Poblado de Pampa Grande Tumbes, Provincia de Tumbes - Tumbes | Recursos | S/. | 246,531.00 | 0.00 | 58,445.00 | 58,445.00 | 0.00 | 0.00 | 41,737.00 | --- | --- | 71.41% | 71.41% | --- | --- | PAPT |
| Nuevas conexiones domiciliarias de agua en áreas urbanas | Producto | N° | 25.00 | 0.00 | 6.00 | 6.00 | 0.00 | 0.00 | 6.00 | 0.00% | 0.00% | 100.00% | 100.00% | | | |
| Nuevas conexiones domiciliarias de alcantarillado en áreas urbanas | Producto | N° | 25.00 | 0.00 | 6.00 | 6.00 | 0.00 | 0.00 | 6.00 | 0.00% | 0.00% | 100.00% | 100.00% | | | |
| Transferencias Financieras Realizadas | Producto | N° | 0.00 | 0.00 | 1.00 | 1.00 | 0.00 | 0.00 | 1.00 | --- | --- | 100.00% | 100.00% | | | |
| Ampliación del Sistema de Agua Potable y Alcantarillado del A.H. Las Malvinas - Tumbes, Provincia de Tumbes - Tumbes | Recursos | S/. | 794,557.00 | 0.00 | 382,660.00 | 382,660.00 | 0.00 | 0.00 | 382,660.00 | --- | --- | 100.00% | 100.00% | --- | --- | PAPT |
| Nuevas conexiones domiciliarias de agua en áreas urbanas | Producto | N° | 80.00 | 0.00 | 38.00 | 38.00 | 0.00 | 0.00 | 38.00 | --- | --- | 100.00% | 100.00% | | | |
| Nuevas conexiones domiciliarias de alcantarillado en áreas urbanas | Producto | N° | 80.00 | 0.00 | 38.00 | 38.00 | 0.00 | 0.00 | 38.00 | --- | --- | 100.00% | 100.00% | | | |
| Transferencias Financieras Realizadas | Producto | N° | 0.00 | 0.00 | 1.00 | 1.00 | 0.00 | 0.00 | 1.00 | --- | --- | 100.00% | 100.00% | | | |
| Ampliación del Sistema de Agua Potable y Alcantarillado del A.H. Ciudadela Noé del Sector Nuevo Tumbes del distrito de Tumbes, Provincia de Tumbes - Tumbes | Recursos | S/. | 501,000.00 | 0.00 | 800,564.00 | 800,564.00 | 0.00 | 0.00 | 800,564.00 | --- | --- | 100.00% | 100.00% | --- | --- | PAPT |
| Nuevas conexiones domiciliarias de agua en áreas urbanas | Producto | N° | 50.00 | 0.00 | 80.00 | 80.00 | 0.00 | 0.00 | 80.00 | --- | --- | 100.00% | 100.00% | | | |
| Nuevas conexiones domiciliarias de alcantarillado en áreas urbanas | Producto | N° | 50.00 | 0.00 | 80.00 | 80.00 | 0.00 | 0.00 | 80.00 | --- | --- | 100.00% | 100.00% | | | |
| Transferencias Financieras Realizadas | Producto | N° | 0.00 | 0.00 | 1.00 | 1.00 | 0.00 | 0.00 | 1.00 | --- | --- | 100.00% | 100.00% | | | |
| Rehabilitación y Mejoramiento del Sistema de Agua Potable y Letrinas para la localidad de Higuero en el distrito de San Jacinto, Provincia de Tumbes - Tumbes | Recursos | S/. | 339,853.00 | 0.00 | 138,192.00 | 138,192.00 | 0.00 | 0.00 | 138,192.00 | --- | --- | 100.00% | 100.00% | --- | --- | PAPT |
| Nuevas conexiones domiciliarias de agua en áreas urbanas | Producto | N° | 34.00 | 0.00 | 14.00 | 14.00 | 0.00 | 0.00 | 0.00 | --- | --- | 0.00% | 0.00% | | | |
| Nuevas conexiones domiciliarias de alcantarillado en áreas urbanas | Producto | N° | 34.00 | 0.00 | 14.00 | 14.00 | 0.00 | 0.00 | 0.00 | --- | --- | 0.00% | 0.00% | | | |
| Transferencias Financieras Realizadas | Producto | N° | 0.00 | 0.00 | 1.00 | 1.00 | 0.00 | 0.00 | 1.00 | --- | --- | 100.00% | 100.00% | | | |
| Instalación de Sistema de Agua Potable y Letrinas para la localidad de la Capitana en el distrito de San Jacinto Tumbes, Provincia de Tumbes - Tumbes | Recursos | S/. | 544,000.00 | 0.00 | 264,214.00 | 264,214.00 | 0.00 | 0.00 | 264,214.00 | --- | --- | 100.00% | 100.00% | --- | --- | PAPT |
| Nuevas conexiones domiciliarias de agua en áreas urbanas | Producto | N° | 55.00 | 0.00 | 27.00 | 27.00 | 0.00 | 0.00 | 0.00 | --- | --- | 0.00% | 0.00% | | | |
| Nuevas conexiones domiciliarias de alcantarillado en áreas urbanas | Producto | N° | 55.00 | 0.00 | 27.00 | 27.00 | 0.00 | 0.00 | 0.00 | --- | --- | 0.00% | 0.00% | | | |
| Transferencias Financieras Realizadas | Producto | N° | 0.00 | 0.00 | 1.00 | 1.00 | 0.00 | 0.00 | 1.00 | --- | --- | 100.00% | 100.00% | | | |
| Instalación del Sistema de Agua Potable del Caserío Vaquería Distrito de San Jacinto Tumbes, Provincia de Tumbes - Tumbes | Recursos | S/. | 398,115.00 | 0.00 | 132,705.00 | 132,705.00 | 0.00 | 0.00 | 132,705.00 | --- | --- | 100.00% | 100.00% | --- | --- | PAPT |
| Nuevas conexiones domiciliarias de agua en áreas urbanas | Producto | N° | 117.00 | 0.00 | 39.00 | 39.00 | 0.00 | 0.00 | 0.00 | --- | --- | 0.00% | 0.00% | | | |
| Nuevas conexiones domiciliarias de alcantarillado en áreas urbanas | Producto | N° | 0.00 | 0.00 | 0.00 | 0.00 | 0.00 | 0.00 | 0.00 | --- | --- | --- | --- | | | |
| Transferencias Financieras Realizadas | Producto | N° | 0.00 | 0.00 | 1.00 | 1.00 | 0.00 | 0.00 | 1.00 | --- | --- | 100.00% | 100.00% | | | |
| Instalación de Sistema de Agua Potable y Letrinas para la localidad de Rica Playa en el distrito de San Jacinto Tumbes, Provincia de Tumbes - Tumbes | Recursos | S/. | 672,000.00 | 0.00 | 239,544.00 | 239,544.00 | 0.00 | 0.00 | 239,544.00 | --- | --- | 100.00% | 100.00% | --- | --- | PAPT |
| Nuevas conexiones domiciliarias de agua en áreas urbanas | Producto | N° | 67.00 | 0.00 | 24.00 | 24.00 | 0.00 | 0.00 | 0.00 | --- | --- | 0.00% | 0.00% | | | |
| Nuevas conexiones domiciliarias de alcantarillado en áreas urbanas | Producto | N° | 67.00 | 0.00 | 24.00 | 24.00 | 0.00 | 0.00 | 0.00 | --- | --- | 0.00% | 0.00% | | | |
| Transferencias Financieras Realizadas | Producto | N° | 0.00 | 0.00 | 1.00 | 1.00 | 0.00 | 0.00 | 1.00 | --- | --- | 100.00% | 100.00% | | | |
| Instalación del Sistema de Agua Potable y Alcantarillado del A.H. El Edén Bajo Sector Pampa Grande, distrito Tumbes, Provincia de Tumbes - Tumbes | Recursos | S/. | 266,829.00 | 0.00 | 265,753.00 | 265,753.00 | 0.00 | 0.00 | 243,542.00 | --- | --- | 91.64% | 91.64% | --- | --- | PAPT |
| Nuevas conexiones domiciliarias de agua en áreas urbanas | Producto | N° | 27.00 | 0.00 | 27.00 | 27.00 | 0.00 | 0.00 | 25.00 | --- | --- | 92.59% | 92.59% | | | |
| Nuevas conexiones domiciliarias de alcantarillado en áreas urbanas | Producto | N° | 27.00 | 0.00 | 27.00 | 27.00 | 0.00 | 0.00 | 25.00 | --- | --- | 92.59% | 92.59% | | | |
| Transferencias Financieras Realizadas | Producto | N° | 0.00 | 0.00 | 1.00 | 1.00 | 0.00 | 0.00 | 1.00 | --- | --- | 100.00% | 100.00% | | | |

| Objetivo Estratégico General / Objetivo Estratégico Específico / Líneas de acción / Proyectos / Indicadores de Producto | Tipo de Indicador | Unidad de Medida | Línea Base 2007 | 2010 - II | | | | | | | | | | PIA | PIM o Meta Modificada al 30.06.2009 | Fuente de Información, Medios de Verificación |
|---|-------------------|------------------|-----------------|-----------------|-------------------------|-------------------------|---------------------|----------------|---------------|------------------------------|------------------|-----------------------|----------------------------------|-----|-------------------------------------|---|
| | | | | Programación | | | Ejecución | | % de Avance | | | | | | | |
| | | | | Annual 2010 (1) | Acumulada 2008-2010 (2) | Total PEI 2008-2015 (3) | Del II Semestre (4) | Al II Semestre | | Semestral/ Anual (7)=(4)/(1) | Acumulada | | Total PEI 2008-2015 (10)=(6)/(3) | | | |
| | | | | | | | | 2010 (5) | 2008-2010 (6) | | 2010 (8)=(5)/(1) | 2008-2010 (9)=(6)/(2) | | | | |
| Mejoramiento del Sistema de Agua Potable y Construcción del Sistema de Alcantarillado del Centro Poblado La Palma del Distrito de Papayal, Provincia de Zarumilla - Tumbes | Recursos | S/. | 0.00 | 1,462,868.00 | 1,508,868.00 | 1,508,868.00 | 0.00 | 0.00 | 46,000.00 | 0.00% | 0.00% | 3.05% | 3.05% | --- | --- | PAPT |
| Nuevas conexiones domiciliarias de agua en áreas urbanas | Producto | N° | 0.00 | 147.00 | 152.00 | 152.00 | 0.00 | 0.00 | 0.00 | 0.00% | 0.00% | 0.00% | 0.00% | | | |
| Nuevas conexiones domiciliarias de alcantarillado en áreas urbanas | Producto | N° | 0.00 | 147.00 | 152.00 | 152.00 | 0.00 | 0.00 | 0.00 | 0.00% | 0.00% | 0.00% | 0.00% | | | |
| Transferencias Financieras Realizadas | Producto | N° | 0.00 | 1.00 | 1.00 | 1.00 | 0.00 | 0.00 | 1.00 | 0.00% | 0.00% | 100.00% | 100.00% | | | |
| Construcción del Sistema de Agua Potable del Centro Poblado Malval y Anexos Distrito de Corrales, Provincia de Tumbes - Tumbes | Recursos | S/. | 0.00 | 627,323.00 | 627,323.00 | 627,323.00 | 0.00 | 0.00 | 0.00 | 0.00% | 0.00% | 0.00% | 0.00% | --- | --- | PAPT |
| Nuevas conexiones domiciliarias de agua en áreas urbanas | Producto | N° | 0.00 | 185.00 | 185.00 | 185.00 | 0.00 | 0.00 | 0.00 | 0.00% | 0.00% | 0.00% | 0.00% | | | |
| Nuevas conexiones domiciliarias de alcantarillado en áreas urbanas | Producto | N° | 0.00 | 0.00 | 0.00 | 0.00 | 0.00 | 0.00 | 0.00 | --- | --- | --- | --- | | | |
| Transferencias Financieras Realizadas | Producto | N° | 0.00 | 1.00 | 1.00 | 1.00 | 0.00 | 0.00 | 0.00 | 0.00% | 0.00% | 0.00% | 0.00% | | | |
| Instalación del Sistema de Agua Potable en el Centro Poblado Los Cedros, Provincia de Tumbes - Tumbes | Recursos | S/. | 0.00 | 0.00 | 304,544.00 | 304,544.00 | 0.00 | 0.00 | 304,544.00 | --- | --- | 100.00% | 100.00% | --- | --- | PAPT |
| Nuevas conexiones domiciliarias de agua en áreas urbanas | Producto | N° | 0.00 | 0.00 | 90.00 | 90.00 | 0.00 | 0.00 | 0.00 | --- | --- | 0.00% | 0.00% | | | |
| Nuevas conexiones domiciliarias de alcantarillado en áreas urbanas | Producto | N° | 0.00 | 0.00 | 0.00 | 0.00 | 0.00 | 0.00 | 0.00 | --- | --- | --- | --- | | | |
| Transferencias Financieras Realizadas | Producto | N° | 0.00 | 0.00 | 1.00 | 1.00 | 0.00 | 0.00 | 1.00 | --- | --- | 100.00% | 100.00% | | | |
| Construcción del Sistema de Agua Potable del Centro Poblado La Jota Corrales, Provincia de Tumbes - Tumbes | Recursos | S/. | 177,657.00 | 0.00 | 45,555.00 | 45,555.00 | 0.00 | 0.00 | 45,555.00 | --- | --- | 100.00% | 100.00% | --- | --- | PAPT |
| Nuevas conexiones domiciliarias de agua en áreas urbanas | Producto | N° | 52.00 | 0.00 | 13.00 | 13.00 | 0.00 | 0.00 | 13.00 | --- | --- | 100.00% | 100.00% | | | |
| Nuevas conexiones domiciliarias de alcantarillado en áreas urbanas | Producto | N° | 0.00 | 0.00 | 0.00 | 0.00 | 0.00 | 0.00 | 0.00 | --- | --- | --- | --- | | | |
| Transferencias Financieras Realizadas | Producto | N° | 0.00 | 0.00 | 1.00 | 1.00 | 0.00 | 0.00 | 1.00 | --- | --- | 100.00% | 100.00% | | | |
| Construcción del Sistema de Alcantarillado de las localidades de Cerro Blanco y Nueva Esperanza, distrito de Tumbes, Provincia de Tumbes - Tumbes | Recursos | S/. | 0.00 | 1,592,230.00 | 1,650,230.00 | 1,650,230.00 | 0.00 | 0.00 | 58,000.00 | 0.00% | 0.00% | 3.51% | 3.51% | --- | --- | PAPT |
| Nuevas conexiones domiciliarias de agua en áreas urbanas | Producto | N° | 0.00 | 0.00 | 0.00 | 0.00 | 0.00 | 0.00 | 0.00 | --- | --- | --- | --- | | | |
| Nuevas conexiones domiciliarias de alcantarillado en áreas urbanas | Producto | N° | 0.00 | 470.00 | 487.00 | 487.00 | 0.00 | 0.00 | 17.00 | 0.00% | 0.00% | 3.49% | 3.49% | | | |
| Transferencias Financieras Realizadas | Producto | N° | 0.00 | 1.00 | 1.00 | 1.00 | 0.00 | 0.00 | 1.00 | 0.00% | 0.00% | 100.00% | 100.00% | | | |
| Construcción del Sistema de Agua Potable El Tablazo Alto, distrito Corrales, Provincia de Tumbes - Tumbes | Recursos | S/. | 164,388.00 | 0.00 | 67,360.00 | 67,360.00 | 0.00 | 0.00 | 67,360.00 | --- | --- | 100.00% | 100.00% | --- | --- | PAPT |
| Nuevas conexiones domiciliarias de agua en áreas urbanas | Producto | N° | 49.00 | 0.00 | 20.00 | 20.00 | 0.00 | 0.00 | 20.00 | --- | --- | 100.00% | 100.00% | | | |
| Nuevas conexiones domiciliarias de alcantarillado en áreas urbanas | Producto | N° | 0.00 | 0.00 | 0.00 | 0.00 | 0.00 | 0.00 | 0.00 | --- | --- | --- | --- | | | |
| Transferencias Financieras Realizadas | Producto | N° | 0.00 | 0.00 | 1.00 | 1.00 | 0.00 | 0.00 | 1.00 | --- | --- | 100.00% | 100.00% | | | |
| Construcción del Sistema de Agua Potable del Centro Poblado San Isidro, distrito Corrales, Provincia de Tumbes - Tumbes | Recursos | S/. | 0.00 | 642,594.00 | 642,594.00 | 642,594.00 | 0.00 | 0.00 | 0.00 | 0.00% | 0.00% | 0.00% | 0.00% | --- | --- | PAPT |
| Nuevas conexiones domiciliarias de agua en áreas urbanas | Producto | N° | 0.00 | 190.00 | 190.00 | 190.00 | 0.00 | 0.00 | 0.00 | 0.00% | 0.00% | 0.00% | 0.00% | | | |
| Nuevas conexiones domiciliarias de alcantarillado en áreas urbanas | Producto | N° | 0.00 | 0.00 | 0.00 | 0.00 | 0.00 | 0.00 | 0.00 | --- | --- | --- | --- | | | |
| Transferencias Financieras Realizadas | Producto | N° | 0.00 | 1.00 | 1.00 | 1.00 | 0.00 | 0.00 | 0.00 | 0.00% | 0.00% | 0.00% | 0.00% | | | |
| Ampliación y Mejoramiento del Sistema de Agua Potable en las localidades de San Jacinto, Plateros, Santa Rosa, La Peña y Pechichal del distrito San Jacinto, Provincia de Tumbes - Tumbes | Recursos | S/. | 0.00 | 3,721,042.00 | 3,836,042.00 | 3,836,042.00 | 0.00 | 0.00 | 115,000.00 | 0.00% | 0.00% | 3.00% | 3.00% | --- | --- | PAPT |
| Nuevas conexiones domiciliarias de agua en áreas urbanas | Producto | N° | 0.00 | 1,088.00 | 1,132.00 | 1,132.00 | 0.00 | 0.00 | 34.00 | 0.00% | 0.00% | 3.00% | 3.00% | | | |
| Nuevas conexiones domiciliarias de alcantarillado en áreas urbanas | Producto | N° | 0.00 | 0.00 | 0.00 | 0.00 | 0.00 | 0.00 | 0.00 | --- | --- | --- | --- | | | |
| Transferencias Financieras Realizadas | Producto | N° | 0.00 | 1.00 | 1.00 | 1.00 | 0.00 | 0.00 | 1.00 | 0.00% | 0.00% | 100.00% | 100.00% | | | |
| Mejoramiento y Ampliación del Sistema de Agua Potable y Alcantarillado del Pueblo de Grau y Pueblo de Nueva Esperanza Zorritos, Provincia de Contralmirante Villar - Tumbes | Recursos | S/. | 0.00 | 3,190,785.00 | 3,298,785.00 | 3,298,785.00 | 0.00 | 0.00 | 108,000.00 | 0.00% | 0.00% | 3.27% | 3.27% | --- | --- | PAPT |
| Nuevas conexiones domiciliarias de agua en áreas urbanas | Producto | N° | 0.00 | 320.00 | 330.00 | 330.00 | 0.00 | 0.00 | 0.00 | 0.00% | 0.00% | 0.00% | 0.00% | | | |
| Nuevas conexiones domiciliarias de alcantarillado en áreas urbanas | Producto | N° | 0.00 | 320.00 | 330.00 | 330.00 | 0.00 | 0.00 | 0.00 | 0.00% | 0.00% | 0.00% | 0.00% | | | |
| Transferencias Financieras Realizadas | Producto | N° | 0.00 | 1.00 | 1.00 | 1.00 | 0.00 | 0.00 | 1.00 | 0.00% | 0.00% | 100.00% | 100.00% | | | |
| Mejoramiento del Sistema de Agua Potable y Alcantarillado por el Sistema Condominial en la localidad del Canario I y II, distrito de Aguas Verdes - Zarumilla - Tumbes | Recursos | S/. | 0.00 | 559,165.00 | 573,182.00 | 573,182.00 | 0.00 | 0.00 | 14,017.00 | 0.00% | 0.00% | 2.45% | 2.45% | --- | --- | PAPT |
| Nuevas conexiones domiciliarias de agua en áreas urbanas | Producto | N° | 0.00 | 56.00 | 57.00 | 57.00 | 0.00 | 0.00 | 0.00 | 0.00% | 0.00% | 0.00% | 0.00% | | | |
| Nuevas conexiones domiciliarias de alcantarillado en áreas urbanas | Producto | N° | 0.00 | 56.00 | 57.00 | 57.00 | 0.00 | 0.00 | 0.00 | 0.00% | 0.00% | 0.00% | 0.00% | | | |
| Transferencias Financieras Realizadas | Producto | N° | 0.00 | 1.00 | 1.00 | 1.00 | 0.00 | 0.00 | 1.00 | 0.00% | 0.00% | 100.00% | 100.00% | | | |

| Objetivo Estratégico General / Objetivo Estratégico Específico / Líneas de acción / Proyectos / Indicadores de Producto | | | | Tipo de Indicador | Unidad de Medida | Línea Base 2007 | 2010 - II | | | | | | | | | | Fuente de Información, Medios de Verificación | | |
|---|--|-----------------|------------|---------------------|----------------------|----------------------|----------------------|---------------------|---------------------|---------------------|----------------|--------------|------------------|---------------|---------------------|-------------|---|-----|-------------------------------------|
| | | | | | | | Programación | | | Del II Semestre | Ejecución | | Semestral/ Anual | % de Avance | | | | PIA | PIM o Meta Modificada al 30.06.2009 |
| | | | | | | | Anual 2010 | Acumulada 2008-2010 | Total PEI 2008-2015 | | Al II Semestre | | | Acumulada | Total PEI 2008-2015 | | | | |
| | | | | | | | | | | | 2010 | 2008-2010 | | | | 2010 | | | |
| (1) | (2) | (3) | (4) | (5) | (6) | (7)=(4)/(1) | (8)=(5)/(1) | (9)=(6)/(2) | (10)=(6)/(3) | | | | | | | | | | |
| | Mejoramiento del Sistema de Agua Potable y Alcantarillado por el Sistema Condominial en los Caseríos de Loma Saavedra y Pocitos, Distrito de Aguas Verdes - Zaramilla - Tumbes | Recursos | S/. | 0.00 | 1,560,000.00 | 1,591,610.00 | 1,591,610.00 | 0.00 | 0.00 | 31,610.00 | 0.00% | 0.00% | 1.99% | 1.99% | --- | --- | PAPT | | |
| | Nuevas conexiones domiciliarias de agua en áreas urbanas | Producto | N° | 0.00 | 157.00 | 160.00 | 160.00 | 0.00 | 0.00 | 0.00 | 0.00% | 0.00% | 0.00% | 0.00% | | | | | |
| | Nuevas conexiones domiciliarias de alcantarillado en áreas urbanas | Producto | N° | 0.00 | 157.00 | 160.00 | 160.00 | 0.00 | 0.00 | 0.00 | 0.00% | 0.00% | 0.00% | 0.00% | | | | | |
| | Transferencias Financieras Realizadas | Producto | N° | 0.00 | 1.00 | 1.00 | 1.00 | 0.00 | 0.00 | 1.00 | 0.00% | 0.00% | 100.00% | 100.00% | | | | | |
| | Ampliación Sistema de Saneamiento Asico y Mejoramiento de las Redes Secundarias de Agua y Desague de los centros poblados del Eje Sur del distrito de Zorritos Provincia de Contralmirante Villar Tumbes | Recursos | S/. | 0.00 | 3,452,344.00 | 3,592,344.00 | 3,592,344.00 | 0.00 | 0.00 | 140,000.00 | 0.00% | 0.00% | 3.90% | 3.90% | --- | --- | PAPT | | |
| | Nuevas conexiones domiciliarias de agua en áreas urbanas | Producto | N° | 0.00 | 346.00 | 360.00 | 360.00 | 0.00 | 0.00 | 0.00 | 0.00% | 0.00% | 0.00% | 0.00% | | | | | |
| | Nuevas conexiones domiciliarias de alcantarillado en áreas urbanas | Producto | N° | 0.00 | 346.00 | 360.00 | 360.00 | 0.00 | 0.00 | 0.00 | 0.00% | 0.00% | 0.00% | 0.00% | | | | | |
| | Transferencias Financieras Realizadas | Producto | N° | 0.00 | 1.00 | 1.00 | 1.00 | 0.00 | 0.00 | 1.00 | 0.00% | 0.00% | 100.00% | 100.00% | | | | | |
| | Ampliación y Mejoramiento del Sistema de Agua Potable y Alcantarillado del Caserío de Cruz Blanca del distrito de Pampas de Hospital, Provincia de Tumbes - Tumbes | Recursos | S/. | 0.00 | 994,288.00 | 1,012,860.00 | 1,012,860.00 | 0.00 | 0.00 | 0.00 | 0.00% | 0.00% | 0.00% | 0.00% | --- | --- | PAPT | | |
| | Nuevas conexiones domiciliarias de agua en áreas urbanas | Producto | N° | 0.00 | 100.00 | 102.00 | 102.00 | 0.00 | 0.00 | 0.00 | 0.00% | 0.00% | 0.00% | 0.00% | | | | | |
| | Nuevas conexiones domiciliarias de alcantarillado en áreas urbanas | Producto | N° | 0.00 | 100.00 | 102.00 | 102.00 | 0.00 | 0.00 | 0.00 | 0.00% | 0.00% | 0.00% | 0.00% | | | | | |
| | Transferencias Financieras Realizadas | Producto | N° | 0.00 | 1.00 | 1.00 | 1.00 | 0.00 | 0.00 | 0.00 | 0.00% | 0.00% | 0.00% | 0.00% | | | | | |
| | Transf. Financ. Para Ampliación Del Sistema De Alcantarillado De Puerto Pizarro-Sector Norte I Etapa-Tumbes, Provincia De Tumbes-Tumbes | Recursos | S/. | 0.00 | 0.00 | 0.00 | 0.00 | 0.00 | 0.00 | 0.00 | --- | --- | --- | --- | --- | --- | PAPT | | |
| | Nuevas conexiones domiciliarias de agua en áreas urbanas | Producto | N° | 0.00 | 0.00 | 0.00 | 0.00 | 0.00 | 0.00 | 0.00 | --- | --- | --- | --- | | | | | |
| | Nuevas conexiones domiciliarias de alcantarillado en áreas urbanas | Producto | N° | 0.00 | 0.00 | 0.00 | 0.00 | 0.00 | 0.00 | 0.00 | --- | --- | --- | --- | | | | | |
| | Transferencias Financieras Realizadas | Producto | N° | 0.00 | 0.00 | 0.00 | 0.00 | 0.00 | 0.00 | 0.00 | --- | --- | --- | --- | | | | | |
| | Transf. Financ. Para Instal. Del Sist. De Alcant. En El Sector Sur Y Mej. Del Sist. De Agua Pot. Del Centro Pobl. Pio Pizarro, Prov. De Tumbes-Tumbes | Recursos | S/. | 0.00 | 0.00 | 0.00 | 0.00 | 0.00 | 0.00 | 0.00 | --- | --- | --- | --- | --- | --- | PAPT | | |
| | Nuevas conexiones domiciliarias de agua en áreas urbanas | Producto | N° | 0.00 | 0.00 | 0.00 | 0.00 | 0.00 | 0.00 | 0.00 | --- | --- | --- | --- | | | | | |
| | Nuevas conexiones domiciliarias de alcantarillado en áreas urbanas | Producto | N° | 0.00 | 0.00 | 0.00 | 0.00 | 0.00 | 0.00 | 0.00 | --- | --- | --- | --- | | | | | |
| | Transferencias Financieras Realizadas | Producto | N° | 0.00 | 0.00 | 0.00 | 0.00 | 0.00 | 0.00 | 0.00 | --- | --- | --- | --- | | | | | |
| | Transf. Financ. Para La Construcción Del Sistema De Alcantarillado Del Centro Poblado Tacurali, Distrito De San Juan De La Virgen, Provincia De Tumbes | Recursos | S/. | 0.00 | 0.00 | 0.00 | 0.00 | 0.00 | 0.00 | 0.00 | --- | --- | --- | --- | --- | --- | PAPT | | |
| | Nuevas conexiones domiciliarias de agua en áreas urbanas | Producto | N° | 0.00 | 0.00 | 0.00 | 0.00 | 0.00 | 0.00 | 0.00 | --- | --- | --- | --- | | | | | |
| | Nuevas conexiones domiciliarias de alcantarillado en áreas urbanas | Producto | N° | 0.00 | 0.00 | 0.00 | 0.00 | 0.00 | 0.00 | 0.00 | --- | --- | --- | --- | | | | | |
| | Transferencias Financieras Realizadas | Producto | N° | 0.00 | 0.00 | 0.00 | 0.00 | 0.00 | 0.00 | 0.00 | --- | --- | --- | --- | | | | | |
| | Ampliación de Red de Agua y Alcantarillado en la localidad de La Cruz y anexos distrito de La Cruz | Recursos | S/. | 0.00 | 0.00 | 0.00 | 0.00 | 0.00 | 0.00 | 0.00 | --- | --- | --- | --- | --- | --- | PAPT | | |
| | Nuevas conexiones domiciliarias de agua en áreas urbanas | Producto | N° | 0.00 | 0.00 | 0.00 | 0.00 | 0.00 | 0.00 | 0.00 | --- | --- | --- | --- | | | | | |
| | Nuevas conexiones domiciliarias de alcantarillado en áreas urbanas | Producto | N° | 0.00 | 0.00 | 0.00 | 0.00 | 0.00 | 0.00 | 0.00 | --- | --- | --- | --- | | | | | |
| | Transferencias Financieras Realizadas | Producto | N° | 0.00 | 0.00 | 0.00 | 0.00 | 0.00 | 0.00 | 0.00 | --- | --- | --- | --- | | | | | |
| | Subtotal - Tumbes | Recursos | S/. | 4,109,730.00 | 25,566,222.00 | 28,931,957.00 | 28,931,957.00 | 0.00 | 0.00 | 3,308,244.00 | 0.00% | 0.00% | 11.43% | 11.43% | 0.00 | 0.00 | PAPT | | |
| | Nuevas conexiones domiciliarias de agua en áreas urbanas | Producto | N° | 557.00 | 3,378.00 | 3,839.00 | 3,839.00 | 0.00 | 0.00 | 230.00 | 0.00% | 0.00% | 5.99% | 5.99% | | | | | |
| | Nuevas conexiones domiciliarias de alcantarillado en áreas urbanas | Producto | N° | 339.00 | 2,375.00 | 2,657.00 | 2,657.00 | 0.00 | 0.00 | 180.00 | 0.00% | 0.00% | 6.77% | 6.77% | | | | | |
| | Transferencias Financieras Realizadas | Producto | N° | 0.00 | 11.00 | 22.00 | 22.00 | 0.00 | 0.00 | 19.00 | 0.00% | 0.00% | 86.36% | 86.36% | | | | | |
| | Mejoramiento del Servicio de Saneamiento Básico - Agua y Desague de Campo Verde | Recursos | S/. | 0.00 | 5,864,839.00 | 5,992,252.00 | 5,992,252.00 | 0.00 | 0.00 | 127,413.00 | 0.00% | 0.00% | 2.13% | 2.13% | --- | --- | PAPT | | |
| | Nuevas conexiones domiciliarias de agua en áreas urbanas | Producto | N° | 0.00 | 0.00 | 0.00 | 0.00 | 0.00 | 0.00 | 0.00 | --- | --- | --- | --- | | | | | |
| | Nuevas conexiones domiciliarias de alcantarillado en áreas urbanas | Producto | N° | 0.00 | 1,731.00 | 1,769.00 | 1,769.00 | 0.00 | 0.00 | 0.00 | 0.00% | 0.00% | 0.00% | 0.00% | | | | | |
| | Transferencias Financieras Realizadas | Producto | N° | 0.00 | 1.00 | 1.00 | 1.00 | 0.00 | 0.00 | 1.00 | 0.00% | 0.00% | 100.00% | 100.00% | | | | | |
| | Transferencia Financiera para Mejoramiento de Servicios de Agua Potable y Saneamiento ciudad de Aguytía - Padre Abad | Recursos | S/. | 660,991.00 | 0.00 | 25,903,353.00 | 25,903,353.00 | 0.00 | 0.00 | 16,884,747.00 | --- | --- | 65.18% | 65.18% | --- | --- | PAPT | | |
| | Nuevas conexiones domiciliarias de agua en áreas urbanas | Producto | N° | 66.00 | 0.00 | 2,599.00 | 2,599.00 | 0.00 | 0.00 | 0.00 | --- | --- | 0.00% | 0.00% | | | | | |
| | Nuevas conexiones domiciliarias de alcantarillado en áreas urbanas | Producto | N° | 66.00 | 0.00 | 2,599.00 | 2,599.00 | 0.00 | 0.00 | 0.00 | --- | --- | 0.00% | 0.00% | | | | | |
| | Transferencias Financieras Realizadas | Producto | N° | 0.00 | 0.00 | 1.00 | 1.00 | 0.00 | 0.00 | 1.00 | --- | --- | 100.00% | 100.00% | | | | | |

| Objetivo Estratégico General / Objetivo Estratégico Específico / Líneas de acción / Proyectos / Indicadores de Producto | Tipo de Indicador | Unidad de Medida | Línea Base 2007 | 2010 - II | | | | | | | | | | PIA | PIM o Meta Modificada al 30.06.2009 | Fuente de Información, Medios de Verificación |
|--|-------------------|------------------|-----------------|---------------|---------------------|---------------------|-----------------|----------------|---------------|------------------|------------------|-----------------------|--------------|-----|-------------------------------------|---|
| | | | | Programación | | | Ejecución | | % de Avance | | | | | | | |
| | | | | Anual 2010 | Acumulada 2008-2010 | Total PEI 2008-2015 | Del II Semestre | Al II Semestre | | Semestral/ Anual | Acumulada | | Total PEI | | | |
| | | | | (1) | (2) | (3) | (4) | 2010 (5) | 2008-2010 (6) | (7)=(4)/(1) | 2010 (8)=(5)/(1) | 2008-2010 (9)=(6)/(2) | (10)=(6)/(3) | | | |
| Mejoramiento del Sistema de Agua Potable y Desague Cono Sur Oeste Sector 9 de la ciudad de Pucallpa - Región Ucayali | Recursos | S/. | 480.000,00 | 2.848.761,00 | 25.168.761,00 | 25.168.761,00 | 0,00 | 0,00 | 8.640.000,00 | 0,00% | 0,00% | 34,33% | 34,33% | --- | --- | PAPT |
| Nuevas conexiones domiciliarias de agua en áreas urbanas | Producto | N° | 48,00 | 286,00 | 2.525,00 | 2.525,00 | 0,00 | 0,00 | 0,00 | 0,00% | 0,00% | 0,00% | 0,00% | | | |
| Nuevas conexiones domiciliarias de alcantarillado en áreas urbanas | Producto | N° | 48,00 | 286,00 | 2.525,00 | 2.525,00 | 0,00 | 0,00 | 0,00 | 0,00% | 0,00% | 0,00% | 0,00% | | | |
| Transferencias Financieras Realizadas | Producto | N° | 0,00 | 1,00 | 1,00 | 1,00 | 0,00 | 0,00 | 1,00 | 0,00% | 0,00% | 100,00% | 100,00% | | | |
| Manejo Ambiental de las principales descargas de Aguas Residuales Vertidas a la Laguna de Yarinacocha | Recursos | S/. | 14.875,00 | 0,00 | 389.257,00 | 389.257,00 | 0,00 | 0,00 | 0,00 | --- | --- | 0,00% | 0,00% | --- | --- | PAPT |
| Nuevas conexiones domiciliarias de agua en áreas urbanas | Producto | N° | 0,00 | 0,00 | 0,00 | 0,00 | 0,00 | 0,00 | 0,00 | --- | --- | --- | --- | | | |
| Nuevas conexiones domiciliarias de alcantarillado en áreas urbanas | Producto | N° | 0,00 | 0,00 | 0,00 | 0,00 | 0,00 | 0,00 | 0,00 | --- | --- | --- | --- | | | |
| Transferencias Financieras Realizadas | Producto | N° | 0,00 | 0,00 | 1,00 | 1,00 | 0,00 | 0,00 | 0,00 | --- | --- | 0,00% | 0,00% | | | |
| Ampliación y Mejoramiento del Sistema de Abastecimiento de Agua Potable y Alcantarillado Sanitario Villa Atalaya - Raymondí, Provincia de Atalaya - Ucayali | Recursos | S/. | 150.000,00 | 12.342.799,00 | 12.592.799,00 | 22.592.799,00 | 0,00 | 0,00 | 2.250.000,00 | 0,00% | 0,00% | 17,87% | 9,96% | --- | --- | PAPT |
| Nuevas conexiones domiciliarias de agua en áreas urbanas | Producto | N° | 15,00 | 1.238,00 | 1.263,00 | 2.266,00 | 0,00 | 0,00 | 0,00 | 0,00% | 0,00% | 0,00% | 0,00% | | | |
| Nuevas conexiones domiciliarias de alcantarillado en áreas urbanas | Producto | N° | 15,00 | 1.238,00 | 1.263,00 | 2.266,00 | 0,00 | 0,00 | 0,00 | 0,00% | 0,00% | 0,00% | 0,00% | | | |
| Transferencias Financieras Realizadas | Producto | N° | 0,00 | 0,00 | 0,00 | 1,00 | 0,00 | 0,00 | 1,00 | --- | --- | --- | 100,00% | | | |
| Mejoramiento de la Producción en el Sistema de Agua Potable de la ciudad de Pucallpa Sectores 1, 2 Y 3 - Calería, Coronel Portillo - Ucayali | Recursos | S/. | 0,00 | 8.560.673,00 | 9.260.652,00 | 19.260.652,00 | 0,00 | 0,00 | 699.979,00 | 0,00% | 0,00% | 7,56% | 3,63% | --- | --- | PAPT |
| Nuevas conexiones domiciliarias de agua en áreas urbanas | Producto | N° | 0,00 | 2.526,00 | 2.733,00 | 5.684,00 | 0,00 | 0,00 | 0,00 | 0,00% | 0,00% | 0,00% | 0,00% | | | |
| Nuevas conexiones domiciliarias de alcantarillado en áreas urbanas | Producto | N° | 0,00 | 0,00 | 0,00 | 0,00 | 0,00 | 0,00 | 0,00 | --- | --- | --- | --- | | | |
| Transferencias Financieras Realizadas | Producto | N° | 0,00 | 0,00 | 0,00 | 1,00 | 0,00 | 0,00 | 1,00 | --- | --- | --- | 100,00% | | | |
| Mejoramiento del Sistema de Agua y Desague de Masisea, Coronel Portillo - Ucayali | Recursos | S/. | 87.721,00 | 4.019.256,00 | 4.019.256,00 | 4.019.256,00 | 0,00 | 0,00 | 0,00 | 0,00% | 0,00% | 0,00% | 0,00% | --- | --- | PAPT |
| Nuevas conexiones domiciliarias de agua en áreas urbanas | Producto | N° | 9,00 | 403,00 | 403,00 | 403,00 | 0,00 | 0,00 | 0,00 | 0,00% | 0,00% | 0,00% | 0,00% | | | |
| Nuevas conexiones domiciliarias de alcantarillado en áreas urbanas | Producto | N° | 9,00 | 403,00 | 403,00 | 403,00 | 0,00 | 0,00 | 0,00 | 0,00% | 0,00% | 0,00% | 0,00% | | | |
| Transferencias Financieras Realizadas | Producto | N° | 0,00 | 1,00 | 1,00 | 1,00 | 0,00 | 0,00 | 0,00 | 0,00% | 0,00% | 0,00% | 0,00% | | | |
| Construcción del Sistema de Agua Potable y Alcantarillado Sanitario de Yarinacocha II Etapa - Sector 10 - Pucallpa | Recursos | S/. | 0,00 | 30.893.320,00 | 31.172.014,00 | 31.172.014,00 | 0,00 | 0,00 | 278.694,00 | 0,00% | 0,00% | 0,89% | 0,89% | --- | --- | PAPT |
| Nuevas conexiones domiciliarias de agua en áreas urbanas | Producto | N° | 0,00 | 3.099,00 | 3.127,00 | 3.127,00 | 0,00 | 0,00 | 0,00 | 0,00% | 0,00% | 0,00% | 0,00% | | | |
| Nuevas conexiones domiciliarias de alcantarillado en áreas urbanas | Producto | N° | 0,00 | 3.099,00 | 3.127,00 | 3.127,00 | 0,00 | 0,00 | 0,00 | 0,00% | 0,00% | 0,00% | 0,00% | | | |
| Transferencias Financieras Realizadas | Producto | N° | 0,00 | 1,00 | 1,00 | 1,00 | 0,00 | 0,00 | 1,00 | 0,00% | 0,00% | 100,00% | 100,00% | | | |
| Mejoramiento del Sistema de Agua Potable y Alcantarillado del Centro Poblado Previsto, Provincia de Padre Abad - Ucayali | Recursos | S/. | 0,00 | 1.226.160,00 | 1.254.760,00 | 1.254.760,00 | 0,00 | 0,00 | 28.600,00 | 0,00% | 0,00% | 2,28% | 2,28% | --- | --- | PAPT |
| Nuevas conexiones domiciliarias de agua en áreas urbanas | Producto | N° | 0,00 | 123,00 | 126,00 | 126,00 | 0,00 | 0,00 | 0,00 | 0,00% | 0,00% | 0,00% | 0,00% | | | |
| Nuevas conexiones domiciliarias de alcantarillado en áreas urbanas | Producto | N° | 0,00 | 123,00 | 126,00 | 126,00 | 0,00 | 0,00 | 0,00 | 0,00% | 0,00% | 0,00% | 0,00% | | | |
| Transferencias Financieras Realizadas | Producto | N° | 0,00 | 1,00 | 1,00 | 1,00 | 0,00 | 0,00 | 1,00 | 0,00% | 0,00% | 100,00% | 100,00% | | | |
| Mejoramiento del Sistema de Agua Potable y Alcantarillado del Centro Poblado Boquerón, Provincia de Padre Abad - Ucayali | Recursos | S/. | 0,00 | 2.673.783,00 | 2.702.383,00 | 2.702.383,00 | 0,00 | 0,00 | 28.600,00 | 0,00% | 0,00% | 1,06% | 1,06% | --- | --- | PAPT |
| Nuevas conexiones domiciliarias de agua en áreas urbanas | Producto | N° | 0,00 | 268,00 | 271,00 | 271,00 | 0,00 | 0,00 | 0,00 | 0,00% | 0,00% | 0,00% | 0,00% | | | |
| Nuevas conexiones domiciliarias de alcantarillado en áreas urbanas | Producto | N° | 0,00 | 268,00 | 271,00 | 271,00 | 0,00 | 0,00 | 0,00 | 0,00% | 0,00% | 0,00% | 0,00% | | | |
| Transferencias Financieras Realizadas | Producto | N° | 0,00 | 1,00 | 1,00 | 1,00 | 0,00 | 0,00 | 1,00 | 0,00% | 0,00% | 100,00% | 100,00% | | | |
| Mejoramiento del Sistema de Agua Potable y Alcantarillado del Centro Poblado La Divisoria, Provincia de Padre Abad - Ucayali | Recursos | S/. | 0,00 | 921.296,00 | 941.056,00 | 941.056,00 | 0,00 | 0,00 | 19.760,00 | 0,00% | 0,00% | 2,10% | 2,10% | --- | --- | PAPT |
| Nuevas conexiones domiciliarias de agua en áreas urbanas | Producto | N° | 0,00 | 92,00 | 94,00 | 94,00 | 0,00 | 0,00 | 0,00 | 0,00% | 0,00% | 0,00% | 0,00% | | | |
| Nuevas conexiones domiciliarias de alcantarillado en áreas urbanas | Producto | N° | 0,00 | 92,00 | 94,00 | 94,00 | 0,00 | 0,00 | 0,00 | 0,00% | 0,00% | 0,00% | 0,00% | | | |
| Transferencias Financieras Realizadas | Producto | N° | 0,00 | 1,00 | 1,00 | 1,00 | 0,00 | 0,00 | 1,00 | 0,00% | 0,00% | 100,00% | 100,00% | | | |
| Construcción del Sistema de Agua Potable mediante Captación Vertical y Sistema de Alcantarillado, con Pozo Séptico y Percolador de la localidad Nueva Requena Parte Alta | Recursos | S/. | 0,00 | 4.071.331,00 | 4.197.248,00 | 4.197.248,00 | 0,00 | 0,00 | 125.917,00 | 0,00% | 0,00% | 3,00% | 3,00% | --- | --- | PAPT |
| Nuevas conexiones domiciliarias de agua en áreas urbanas | Producto | N° | 0,00 | 408,00 | 421,00 | 421,00 | 0,00 | 0,00 | 0,00 | 0,00% | 0,00% | 0,00% | 0,00% | | | |
| Nuevas conexiones domiciliarias de alcantarillado en áreas urbanas | Producto | N° | 0,00 | 408,00 | 421,00 | 421,00 | 0,00 | 0,00 | 0,00 | 0,00% | 0,00% | 0,00% | 0,00% | | | |
| Transferencias Financieras Realizadas | Producto | N° | 0,00 | 1,00 | 1,00 | 1,00 | 0,00 | 0,00 | 1,00 | 0,00% | 0,00% | 100,00% | 100,00% | | | |

| Objetivo Estratégico General / Objetivo Estratégico Específico / Líneas de acción / Proyectos / Indicadores de Producto | Tipo de Indicador | Unidad de Medida | Línea Base 2007 | 2010 - II | | | | | | | | | | PIA | PIM o Meta Modificada al 30.06.2009 | Fuente de Información, Medios de Verificación |
|---|-------------------|------------------|---------------------|-----------------------|-------------------------------|-------------------------------|------------------------|-----------------------|-----------------------|---------------------------------|--------------------------|---------------|--|-----------------------|-------------------------------------|---|
| | | | | Programación | | | Del II Semestre (4) | Ejecución | | Semestral/ Anual (7)=(4)+(1) | % de Avance | | Total PEI 2008-2015 (10)=(6)+(3) | | | |
| | | | | Annual 2010 (1) | Acumulada 2008-2010 (2) | Total PEI 2008-2015 (3) | | Al II Semestre | | | Acumulada | | | | | |
| | | | | | | | 2010 (5) | 2008-2010 (6) | | 2010 (8)=(5)/(1) | 2008-2010 (9)=(6)/(2) | | | | | |
| Construcción del Sistema de Agua Potable mediante Captación Vertical y Sistema de Alcantarillado, con pozo séptico y percolador de la localidad de Nueva Requena Parte Baja | Recursos | S/. | 0.00 | 5,150,519.00 | 5,309,813.00 | 5,309,813.00 | 0.00 | 0.00 | 159,294.00 | 0.00% | 0.00% | 3.00% | 3.00% | --- | --- | PAPT |
| Nuevas conexiones domiciliarias de agua en áreas urbanas | Producto | N° | 0.00 | 517.00 | 533.00 | 533.00 | 0.00 | 0.00 | 0.00 | 0.00% | 0.00% | 0.00% | 0.00% | | | |
| Nuevas conexiones domiciliarias de alcantarillado en áreas urbanas | Producto | N° | 0.00 | 517.00 | 533.00 | 533.00 | 0.00 | 0.00 | 0.00 | 0.00% | 0.00% | 0.00% | 0.00% | | | |
| Transferencias Financieras Realizadas | Producto | N° | 0.00 | 1.00 | 1.00 | 1.00 | 0.00 | 0.00 | 1.00 | 0.00% | 0.00% | 100.00% | 100.00% | | | |
| Mejoramiento y Ampliación del Sistema de Agua Potable y Alcantarillado de la ciudad de Curimana, distrito de Curimana | Recursos | S/. | 0.00 | 0.00 | 0.00 | 0.00 | 0.00 | 0.00 | 0.00 | --- | --- | --- | --- | --- | --- | PAPT |
| Nuevas conexiones domiciliarias de agua en áreas urbanas | Producto | N° | 0.00 | 0.00 | 0.00 | 0.00 | 0.00 | 0.00 | 0.00 | --- | --- | --- | --- | | | |
| Nuevas conexiones domiciliarias de alcantarillado en áreas urbanas | Producto | N° | 0.00 | 0.00 | 0.00 | 0.00 | 0.00 | 0.00 | 0.00 | --- | --- | --- | --- | | | |
| Transferencias Financieras Realizadas | Producto | N° | 0.00 | 0.00 | 0.00 | 0.00 | 0.00 | 0.00 | 0.00 | --- | --- | --- | --- | | | |
| Mejoramiento del servicio de agua potable de la localidad de San Alejandro kilómetro 111-razola-provincia de Padre Abad | Recursos | S/. | 0.00 | 0.00 | 0.00 | 0.00 | 0.00 | 0.00 | 0.00 | --- | --- | --- | --- | --- | --- | PAPT |
| Nuevas conexiones domiciliarias de agua en áreas urbanas | Producto | N° | 0.00 | 0.00 | 0.00 | 0.00 | 0.00 | 0.00 | 0.00 | --- | --- | --- | --- | | | |
| Nuevas conexiones domiciliarias de alcantarillado en áreas urbanas | Producto | N° | 0.00 | 0.00 | 0.00 | 0.00 | 0.00 | 0.00 | 0.00 | --- | --- | --- | --- | | | |
| Transferencias Financieras Realizadas | Producto | N° | 0.00 | 0.00 | 0.00 | 0.00 | 0.00 | 0.00 | 0.00 | --- | --- | --- | --- | | | |
| Construcción Sistema Agua y Desague de San Juan kilómetros 71, 72, distrito de Irazola | Recursos | S/. | 0.00 | 0.00 | 0.00 | 0.00 | 0.00 | 0.00 | 0.00 | --- | --- | --- | --- | --- | --- | PAPT |
| Nuevas conexiones domiciliarias de agua en áreas urbanas | Producto | N° | 0.00 | 0.00 | 0.00 | 0.00 | 0.00 | 0.00 | 0.00 | --- | --- | --- | --- | | | |
| Nuevas conexiones domiciliarias de alcantarillado en áreas urbanas | Producto | N° | 0.00 | 0.00 | 0.00 | 0.00 | 0.00 | 0.00 | 0.00 | --- | --- | --- | --- | | | |
| Transferencias Financieras Realizadas | Producto | N° | 0.00 | 0.00 | 0.00 | 0.00 | 0.00 | 0.00 | 0.00 | --- | --- | --- | --- | | | |
| Mejoramiento y Ampliación del Sistema de Agua Potable y Alcantarillado del Centro Poblado Monte Alegre, distrito de Irazola | Recursos | S/. | 0.00 | 0.00 | 0.00 | 0.00 | 0.00 | 0.00 | 0.00 | --- | --- | --- | --- | --- | --- | PAPT |
| Nuevas conexiones domiciliarias de agua en áreas urbanas | Producto | N° | 0.00 | 0.00 | 0.00 | 0.00 | 0.00 | 0.00 | 0.00 | --- | --- | --- | --- | | | |
| Nuevas conexiones domiciliarias de alcantarillado en áreas urbanas | Producto | N° | 0.00 | 0.00 | 0.00 | 0.00 | 0.00 | 0.00 | 0.00 | --- | --- | --- | --- | | | |
| Transferencias Financieras Realizadas | Producto | N° | 0.00 | 0.00 | 0.00 | 0.00 | 0.00 | 0.00 | 0.00 | --- | --- | --- | --- | | | |
| Construc. del sist. de abastecimiento de agua potable e instal.de letrinas en la comunidad nativa de Centro Sajani Raymondí | Recursos | S/. | 0.00 | 0.00 | 0.00 | 0.00 | 0.00 | 0.00 | 0.00 | --- | --- | --- | --- | --- | --- | PAPT |
| Nuevas conexiones domiciliarias de agua en áreas urbanas | Producto | N° | 0.00 | 0.00 | 0.00 | 0.00 | 0.00 | 0.00 | 0.00 | --- | --- | --- | --- | | | |
| Nuevas conexiones domiciliarias de alcantarillado en áreas urbanas | Producto | N° | 0.00 | 0.00 | 0.00 | 0.00 | 0.00 | 0.00 | 0.00 | --- | --- | --- | --- | | | |
| Transferencias Financieras Realizadas | Producto | N° | 0.00 | 0.00 | 0.00 | 0.00 | 0.00 | 0.00 | 0.00 | --- | --- | --- | --- | | | |
| Construcción del sistema de abastecimiento de agua potable e instalación de letrinas en el Caserío Mapalca, distrito de Raymondi | Recursos | S/. | 0.00 | 0.00 | 0.00 | 0.00 | 0.00 | 0.00 | 0.00 | --- | --- | --- | --- | --- | --- | PAPT |
| Nuevas conexiones domiciliarias de agua en áreas urbanas | Producto | N° | 0.00 | 0.00 | 0.00 | 0.00 | 0.00 | 0.00 | 0.00 | --- | --- | --- | --- | | | |
| Nuevas conexiones domiciliarias de alcantarillado en áreas urbanas | Producto | N° | 0.00 | 0.00 | 0.00 | 0.00 | 0.00 | 0.00 | 0.00 | --- | --- | --- | --- | | | |
| Transferencias Financieras Realizadas | Producto | N° | 0.00 | 0.00 | 0.00 | 0.00 | 0.00 | 0.00 | 0.00 | --- | --- | --- | --- | | | |
| Subtotal - Ucayali | Recursos | S/. | 1,393,587.00 | 78,572,737.00 | 128,903,604.00 | 148,903,604.00 | 0.00 | 29,243,004.00 | 0.00% | 0.00% | 22.69% | 19.64% | 0.00 | 0.00 | PAPT | |
| Nuevas conexiones domiciliarias de agua en áreas urbanas | Producto | N° | 138.00 | 8,960.00 | 14,095.00 | 18,049.00 | 0.00 | 0.00 | 0.00% | 0.00% | 0.00% | 0.00% | | | | |
| Nuevas conexiones domiciliarias de alcantarillado en áreas urbanas | Producto | N° | 138.00 | 8,165.00 | 13,131.00 | 14,134.00 | 0.00 | 0.00 | 0.00% | 0.00% | 0.00% | 0.00% | | | | |
| Transferencias Financieras Realizadas | Producto | N° | 0.00 | 9.00 | 11.00 | 13.00 | 0.00 | 11.00 | 0.00% | 0.00% | 100.00% | 84.62% | | | | |
| Otras Transferencias De Shock | Recursos | S/. | 0.00 | 0.00 | 0.00 | 3,548,320,800.00 | 91,341,613.94 | 104,982,723.08 | 856,713,166.08 | --- | --- | --- | 24.14% | 878,328,390.00 | 105,249,473.00 | PAPT |
| Nuevas conexiones domiciliarias de agua en áreas urbanas | Producto | N° | 0.00 | 0.00 | 0.00 | 381,114.00 | 0.00 | 0.00 | 0.00 | --- | --- | --- | 0.00% | | | |
| Nuevas conexiones domiciliarias de alcantarillado en áreas urbanas | Producto | N° | 0.00 | 0.00 | 0.00 | 373,646.00 | 0.00 | 0.00 | 0.00 | --- | --- | --- | 0.00% | | | |
| Transferencias Financieras Realizadas | Producto | N° | 0.00 | 0.00 | 0.00 | 771.00 | 0.00 | 3.00 | 3.00 | --- | --- | --- | 0.39% | | | |
| Subtotal - Otras Transferencias De Shock | Recursos | S/. | 0.00 | 0.00 | 0.00 | 3,548,320,800.00 | 91,341,613.94 | 104,982,723.08 | 856,713,166.08 | --- | --- | --- | 24.14% | 878,328,390.00 | 105,249,473.00 | |
| Nuevas conexiones domiciliarias de agua en áreas urbanas | Producto | N° | 0.00 | 0.00 | 0.00 | 381,114.00 | 19,651.00 | 30,207.00 | 30,207.00 | --- | --- | --- | 7.93% | | | |
| Nuevas conexiones domiciliarias de alcantarillado en áreas urbanas | Producto | N° | 0.00 | 0.00 | 0.00 | 373,646.00 | 25,818.00 | 35,564.00 | 35,564.00 | --- | --- | --- | 9.52% | | | |
| Transferencias Financieras Realizadas | Producto | N° | 0.00 | 0.00 | 0.00 | 771.00 | 15.84 | 18.90 | 18.90 | --- | --- | --- | 2.45% | | | |
| Proyecto APORTE PAPT CRECER | Recursos | S/. | 0.00 | 47,471,520.00 | 102,513,554.00 | 339,871,154.00 | 0.00 | 0.00 | 0.00 | 0.00% | 0.00% | 0.00% | 0.00% | --- | --- | PAPT |
| Indicador Nuevas conexiones intradomiciliarias de agua en áreas rurales | Producto | N° | 0.00 | 26,400.00 | 52,800.00 | 184,800.00 | 0.00 | 0.00 | 0.00 | 0.00% | 0.00% | 0.00% | 0.00% | | | |
| Indicador Instalaciones domiciliarias de disposición sanitaria de excretas | Producto | N° | 0.00 | 26,400.00 | 52,800.00 | 184,800.00 | 0.00 | 0.00 | 0.00 | 0.00% | 0.00% | 0.00% | 0.00% | | | |
| Indicador Obra Terminada | Producto | N° | 0.00 | 120.00 | 240.00 | 840.00 | 0.00 | 0.00 | 0.00 | 0.00% | 0.00% | 0.00% | 0.00% | | | |

| Objetivo Estratégico General / Objetivo Estratégico Específico / Líneas de acción / Proyectos / Indicadores de Producto | | Tipo de Indicador | Unidad de Medida | Línea Base 2007 | 2010 - II | | | | | | | | | | PIA | PIM o Meta Modificada al 30.06.2009 | Fuente de Información, Medios de Verificación |
|---|---|-------------------|------------------|----------------------|---------------------|-------------------------|-------------------------|---------------------|----------------------|-----------------------|------------------------------|------------------|-----------------------|----------------------------------|---------------------|-------------------------------------|---|
| | | | | | Programación | | | Ejecución | | | % de Avance | | | | | | |
| | | | | | Anual 2010 (1) | Acumulada 2008-2010 (2) | Total PEI 2008-2015 (3) | Del II Semestre (4) | Al II Semestre | | Semestral/ Anual (7)=(4)/(1) | Acumulada | | Total PEI 2008-2015 (10)=(6)/(3) | | | |
| | | | | | | | | | 2010 (5) | 2008-2010 (6) | | 2010 (8)=(5)/(1) | 2008-2010 (9)=(6)/(2) | | | | |
| Proyecto | APORTE PAPT PRONASAR ETAPA I | Recursos | S/. | 29,827,966.00 | 55,161,810.00 | 148,135,480.00 | 148,135,480.00 | 18,674,007.23 | 26,421,220.16 | 84,212,580.57 | 33.85% | 47.90% | 56.85% | 56.85% | 63,828,944.00 | 27,426,186.00 | PAPT-PRONASAR |
| Indicador | Nuevas conexiones intradomiciliarias de agua en áreas rurales | Producto | N° | 9,823.00 | 35,580.00 | 75,491.00 | 75,491.00 | 0.00 | 1,651.00 | 13,722.00 | 0.00% | 4.64% | 18.18% | 18.18% | | | |
| Indicador | Instalaciones domiciliarias de disposición sanitaria de excretas | Producto | N° | 12,630.00 | 45,745.00 | 97,059.00 | 97,059.00 | 0.00 | 1,051.00 | 12,440.00 | 0.00% | 2.30% | 12.82% | 12.82% | | | |
| Indicador | No de sistemas de agua construidos y rehabilitados | Producto | N° | 127.00 | 460.00 | 976.00 | 976.00 | 0.00 | 22.00 | 150.00 | 0.00% | 4.78% | 15.37% | 15.37% | | | |
| Proyecto | APORTE PAPT PRONASAR ETAPA II | Recursos | S/. | 0.00 | 0.00 | 0.00 | 232,000,000.00 | 0.00 | 0.00 | 0.00 | --- | --- | --- | 0.00% | --- | --- | PAPT-PRONASAR |
| Indicador | Nuevas conexiones intradomiciliarias de agua en áreas rurales | Producto | N° | 0.00 | 0.00 | 0.00 | 70,049.00 | 0.00 | 0.00 | 0.00 | --- | --- | --- | 0.00% | --- | --- | |
| Indicador | Instalaciones domiciliarias de disposición sanitaria de excretas | Producto | N° | 0.00 | 0.00 | 0.00 | 90,063.00 | 0.00 | 0.00 | 0.00 | --- | --- | --- | 0.00% | --- | --- | |
| Indicador | No de sistemas de agua construidos y rehabilitados | Producto | N° | 0.00 | 0.00 | 0.00 | 908.00 | 0.00 | 0.00 | 0.00 | --- | --- | --- | 0.00% | --- | --- | |
| Proyecto | Aporte PAPT BINACIONAL | | | 0.00 | 0.00 | 0.00 | 0.00 | 0.00 | 0.00 | 0.00 | --- | --- | --- | --- | --- | --- | PAPT-PRONASAR |
| Proyecto | Supervisión del expediente técnico de la obra de Rehab, Mejoramiento y/o ampliación del sistema de agua y saneamiento de la localidad de La Matanza | Recursos | S/. | 0.00 | 0.00 | 0.00 | 0.00 | 0.00 | 0.00 | 0.00 | --- | --- | --- | --- | --- | --- | |
| Indicador | Nuevas conexiones intradomiciliarias de agua en áreas rurales | Recursos | S/. | 0.00 | 0.00 | 0.00 | 0.00 | 0.00 | 0.00 | 0.00 | --- | --- | --- | --- | --- | --- | |
| Indicador | Instalaciones domiciliarias de disposición sanitaria de excretas | Producto | Numero | 0.00 | 0.00 | 0.00 | 0.00 | 0.00 | 0.00 | 0.00 | --- | --- | --- | --- | --- | --- | |
| Indicador | No de sistemas de agua construidos y rehabilitados | Producto | Numero | 0.00 | 0.00 | 0.00 | 0.00 | 0.00 | 0.00 | 0.00 | --- | --- | --- | --- | --- | --- | |
| Proyecto | Supervisión del expediente técnico de la obra de Rehab, Mejoramiento y/o ampliación del sistema de agua y saneamiento de la localidad de Bigote | Recursos | S/. | 0.00 | 0.00 | 0.00 | 0.00 | 0.00 | 0.00 | 0.00 | --- | --- | --- | --- | --- | --- | |
| Indicador | Nuevas conexiones intradomiciliarias de agua en áreas rurales | Recursos | S/. | 0.00 | 0.00 | 0.00 | 0.00 | 0.00 | 0.00 | 0.00 | --- | --- | --- | --- | --- | --- | |
| Indicador | Instalaciones domiciliarias de disposición sanitaria de excretas | Producto | Numero | 0.00 | 0.00 | 0.00 | 0.00 | 0.00 | 0.00 | 0.00 | --- | --- | --- | --- | --- | --- | |
| Indicador | No de sistemas de agua construidos y rehabilitados | Producto | Numero | 0.00 | 0.00 | 0.00 | 0.00 | 0.00 | 0.00 | 0.00 | --- | --- | --- | --- | --- | --- | |
| Proyecto | Supervisión del expediente técnico de la obra de Rehab, Mejoramiento y/o ampliación del sistema de agua y saneamiento de la localidad de Cucungará | Recursos | S/. | 0.00 | 0.00 | 0.00 | 0.00 | 0.00 | 0.00 | 0.00 | --- | --- | --- | --- | --- | --- | |
| Indicador | Nuevas conexiones intradomiciliarias de agua en áreas rurales | Recursos | S/. | 0.00 | 0.00 | 0.00 | 0.00 | 0.00 | 0.00 | 0.00 | --- | --- | --- | --- | --- | --- | |
| Indicador | Instalaciones domiciliarias de disposición sanitaria de excretas | Producto | Numero | 0.00 | 0.00 | 0.00 | 0.00 | 0.00 | 0.00 | 0.00 | --- | --- | --- | --- | --- | --- | |
| Indicador | No de sistemas de agua construidos y rehabilitados | Producto | Numero | 0.00 | 0.00 | 0.00 | 0.00 | 0.00 | 0.00 | 0.00 | --- | --- | --- | --- | --- | --- | |
| Proyecto | Supervisión del expediente técnico de la obra de Rehab, Mejoramiento y/o ampliación del sistema de agua y saneamiento de la localidad de Sichez | Recursos | S/. | 0.00 | 0.00 | 0.00 | 0.00 | 0.00 | 0.00 | 0.00 | --- | --- | --- | --- | --- | --- | |
| Indicador | Nuevas conexiones intradomiciliarias de agua en áreas rurales | Recursos | S/. | 0.00 | 0.00 | 0.00 | 0.00 | 0.00 | 0.00 | 0.00 | --- | --- | --- | --- | --- | --- | |
| Indicador | Instalaciones domiciliarias de disposición sanitaria de excretas | Producto | Numero | 0.00 | 0.00 | 0.00 | 0.00 | 0.00 | 0.00 | 0.00 | --- | --- | --- | --- | --- | --- | |
| Indicador | No de sistemas de agua construidos y rehabilitados | Producto | Numero | 0.00 | 0.00 | 0.00 | 0.00 | 0.00 | 0.00 | 0.00 | --- | --- | --- | --- | --- | --- | |
| Proyecto | Supervisión del expediente técnico de la obra de Rehab, Mejoramiento y/o ampliación del sistema de agua y saneamiento de la localidad de Jilli | Recursos | S/. | 0.00 | 0.00 | 0.00 | 0.00 | 0.00 | 0.00 | 0.00 | --- | --- | --- | --- | --- | --- | |
| Indicador | Nuevas conexiones intradomiciliarias de agua en áreas rurales | Recursos | S/. | 0.00 | 0.00 | 0.00 | 0.00 | 0.00 | 0.00 | 0.00 | --- | --- | --- | --- | --- | --- | |
| Indicador | Instalaciones domiciliarias de disposición sanitaria de excretas | Producto | Numero | 0.00 | 0.00 | 0.00 | 0.00 | 0.00 | 0.00 | 0.00 | --- | --- | --- | --- | --- | --- | |
| Indicador | No de sistemas de agua construidos y rehabilitados | Producto | Numero | 0.00 | 0.00 | 0.00 | 0.00 | 0.00 | 0.00 | 0.00 | --- | --- | --- | --- | --- | --- | |
| Proyecto | Supervisión del expediente técnico de la obra de Rehab, Mejoramiento y/o ampliación del sistema de agua y saneamiento de la localidad de Sondorillo | Recursos | S/. | 0.00 | 0.00 | 0.00 | 0.00 | 0.00 | 0.00 | 0.00 | --- | --- | --- | --- | --- | --- | |
| Indicador | Nuevas conexiones intradomiciliarias de agua en áreas rurales | Recursos | S/. | 0.00 | 0.00 | 0.00 | 0.00 | 0.00 | 0.00 | 0.00 | --- | --- | --- | --- | --- | --- | |
| Indicador | Instalaciones domiciliarias de disposición sanitaria de excretas | Producto | Numero | 0.00 | 0.00 | 0.00 | 0.00 | 0.00 | 0.00 | 0.00 | --- | --- | --- | --- | --- | --- | |
| Indicador | No de sistemas de agua construidos y rehabilitados | Producto | Numero | 0.00 | 0.00 | 0.00 | 0.00 | 0.00 | 0.00 | 0.00 | --- | --- | --- | --- | --- | --- | |
| OEE 3.2 | Promover la sostenibilidad de los servicios. | | | 22,254,976.00 | 4,684,572.00 | 88,589,161.00 | 96,119,792.00 | 3,132,511.22 | 37,420,046.44 | 115,300,649.21 | 66.87% | 798.79% | 130.15% | 119.96% | 7,435,696.00 | 49,099,749.92 | |
| Actividad | Promoción de programas de prevención de riesgo | Recursos | S/. | 0.00 | 150,000.00 | 300,000.00 | 1,050,000.00 | 0.00 | 0.00 | 0.00 | 0.00% | 0.00% | 0.00% | 0.00% | --- | --- | DNS |
| Indicador | Nuevas EPS con programas de prevención de riesgo | Producto | N° | 0.00 | 5.00 | 10.00 | 35.00 | 0.00 | 0.00 | 0.00 | 0.00% | 0.00% | 0.00% | 0.00% | --- | --- | |
| Actividad | Apoyo a emergencias y urgencias | Recursos | S/. | 52,189.00 | 0.00 | 6,622,000.00 | 6,622,000.00 | 2,182,600.00 | 14,542,103.00 | 14,542,103.00 | --- | --- | 219.60% | 219.60% | 0.00 | 14,594,103.00 | DNS |
| Indicador | Equipos | Producto | N° | 0.00 | 0.00 | 30,000.00 | 30,000.00 | 0.00 | 0.00 | 0.00 | --- | --- | 0.00% | 0.00% | --- | --- | |
| Actividad | Atención de desastres y apoyo a la rehabilitación (FORSUR) | Recursos | S/. | 286,217.00 | 0.00 | 41,810,046.00 | 41,810,046.00 | 0.00 | 21,415,283.36 | 87,631,879.90 | --- | --- | 209.60% | 209.60% | 0.00 | 32,665,399.92 | DNS |
| Indicador | Transferencias financieras | Producto | N° | 0.00 | 0.00 | 0.00 | 0.00 | 23.00 | 23.00 | 151.00 | --- | --- | --- | --- | --- | --- | |

| Objetivo Estratégico General / Objetivo Estratégico Específico / Líneas de acción / Proyectos / Indicadores de Producto | | | Tipo de Indicador | Unidad de Medida | Línea Base 2007 | 2010 - II | | | | | | | | | | Fuente de Información, Medios de Verificación | | |
|---|--|----------|-------------------|------------------|-----------------|-------------------|----------------------------|----------------------------|------------------------|----------------|------------------|---------------------------------|---------------------|--------------------------|-------------------------------------|---|-----|-------------------------------------|
| | | | | | | Programación | | | Ejecución | | | | % de Avance | | | | PIA | PIM o Meta Modificada al 30.06.2009 |
| | | | | | | Anual 2010 (1) | Acumulada 2008-2010 (2) | Total PEI 2008-2015 (3) | Del II Semestre (4) | Al II Semestre | | Semestral/ Anual (7)=(4)/(1) | Acumulada | | Total PEI 2008-2015 (10)=(6)/(3) | | | |
| | | | | | | | | | | 2010 (5) | 2008-2010 (6) | | 2010 (8)=(5)/(1) | 2008-2010 (9)=(6)/(2) | | | | |
| Actividad | Transferencia para el Programa de Medidas de Rápido Impacto | Recursos | S/. | 0.00 | 1,502,993.00 | 13,147,236.00 | 13,147,236.00 | 0.00 | 0.00 | 11,142,727.72 | 0.00% | 0.00% | 84.75% | 84.75% | --- | --- | DNS | |
| Indicador | Transferencias financieras | | N° | 0.00 | 0.00 | 8.00 | 8.00 | 0.00 | 0.00 | 8.00 | --- | --- | 100.00% | 100.00% | --- | --- | | |
| Actividad | Mitigación del impacto del periodo de lluvias 2006-2007 | Recursos | S/. | 21,916,570.00 | 0.00 | 0.00 | 0.00 | 0.00 | 0.00 | 0.00 | --- | --- | --- | --- | --- | --- | DNS | |
| Indicador | | | N° | 0.00 | 0.00 | 0.00 | 0.00 | 0.00 | 0.00 | 0.00 | --- | --- | --- | --- | --- | --- | | |
| Proyecto | Programa de Medida de Rápido Impacto I - PMRI | Recursos | S/. | 0.00 | 0.00 | 23,678,300.00 | 23,678,300.00 | 949,911.22 | 1,462,660.08 | 1,983,938.59 | --- | --- | 8.38% | 8.38% | 4,321,410.00 | 1,840,247.00 | DNS | |
| Indicador | N° de obras a ser ejecutadas con recursos transferidos | | N° | 0.00 | 0.00 | 8.00 | 8.00 | 0.00 | 0.00 | 16.00 | --- | --- | 200.00% | 200.00% | --- | --- | | |
| Proyecto | Programa de Medida de Rápido Impacto II - PMRI | Recursos | S/. | 0.00 | 3,031,579.00 | 3,031,579.00 | 9,812,210.00 | 0.00 | 0.00 | 0.00 | 0.00% | 0.00% | 0.00% | 0.00% | 3,114,286.00 | 0.00 | DNS | |
| Indicador | N° de obras a ser ejecutadas con recursos transferidos | | N° | 0.00 | 0.00 | 0.00 | 0.00 | 0.00 | 0.00 | 0.00 | --- | --- | --- | --- | --- | --- | | |
| Actividad | Transf. Financ. Para Rehabilitación De Los Sist. Agua Potable Del Distrito De Huachos | Recursos | S/. | 0.00 | 0.00 | 0.00 | 0.00 | 0.00 | 0.00 | 0.00 | --- | --- | --- | --- | --- | --- | | |
| Indicador | Transferencias Financieras Realizadas | Producto | Numero | 0.00 | 0.00 | 0.00 | 0.00 | 0.00 | 0.00 | 0.00 | --- | --- | --- | --- | --- | --- | | |
| Actividad | Transf. Financ. Para Rehabilitación Del Sist. Agua Potable Y Construc. Del Sist. De Alcantarillado De Huajintay Dist. Huachos | Recursos | S/. | 0.00 | 0.00 | 0.00 | 0.00 | 0.00 | 0.00 | 0.00 | --- | --- | --- | --- | --- | --- | | |
| Indicador | Transferencias Financieras Realizadas | Producto | Numero | 0.00 | 0.00 | 0.00 | 0.00 | 0.00 | 0.00 | 0.00 | --- | --- | --- | --- | --- | --- | | |
| Actividad | Transf. Financ. Para Rehabilitación Del Sist. Agua Potable Y Construc. Del Sistema De Alcantarillado Sanitario De Localidad De Pichuta | Recursos | S/. | 0.00 | 0.00 | 0.00 | 0.00 | 0.00 | 0.00 | 0.00 | --- | --- | --- | --- | --- | --- | | |
| Indicador | Transferencias Financieras Realizadas | Producto | Numero | 0.00 | 0.00 | 0.00 | 0.00 | 0.00 | 0.00 | 0.00 | --- | --- | --- | --- | --- | --- | | |
| Actividad | Transf. Financ. Para Rehabilitación Del Sist. Agua Potable Y Construc. Del Sistema De Alcantarillado De Localidad Ocoro Dist. Huachos | Recursos | S/. | 0.00 | 0.00 | 0.00 | 0.00 | 0.00 | 0.00 | 0.00 | --- | --- | --- | --- | --- | --- | | |
| Indicador | Transferencias Financieras Realizadas | Producto | Numero | 0.00 | 0.00 | 0.00 | 0.00 | 0.00 | 0.00 | 0.00 | --- | --- | --- | --- | --- | --- | | |
| Actividad | Transf. Financ. Para Rehabilitación Del Sist. Agua Potable Y Construc. Del Sist. De Alcantarillado De Localidad Suyupampa Dist. Huachos | Recursos | S/. | 0.00 | 0.00 | 0.00 | 0.00 | 0.00 | 0.00 | 0.00 | --- | --- | --- | --- | --- | --- | | |
| Indicador | Transferencias Financieras Realizadas | Producto | Numero | 0.00 | 0.00 | 0.00 | 0.00 | 0.00 | 0.00 | 0.00 | --- | --- | --- | --- | --- | --- | | |
| Actividad | Transf. Financ. Para Rehabilitación Del Sistema De Agua Potable Y Construc. Del Sistema De Alcantarillado De Chacahuasi, Dist. Chupamarca | Recursos | S/. | 0.00 | 0.00 | 0.00 | 0.00 | 0.00 | 0.00 | 0.00 | --- | --- | --- | --- | --- | --- | | |
| Indicador | Transferencias Financieras Realizadas | Producto | Numero | 0.00 | 0.00 | 0.00 | 0.00 | 0.00 | 0.00 | 0.00 | --- | --- | --- | --- | --- | --- | | |
| Actividad | Transf. Financ. Para Rehabilitación Del Sist. Agua Potable Y Construc. Del Sist. De Alcantarillado De La Localidad Chocococha | Recursos | S/. | 0.00 | 0.00 | 0.00 | 0.00 | 0.00 | 0.00 | 0.00 | --- | --- | --- | --- | --- | --- | | |
| Indicador | Transferencias Financieras Realizadas | Producto | Numero | 0.00 | 0.00 | 0.00 | 0.00 | 0.00 | 0.00 | 0.00 | --- | --- | --- | --- | --- | --- | | |
| Actividad | Transf. Financ. Para Rehabilitación Del Sist. Agua Potable Y Construc. Del Sist. De Alcantarillado De La Localidad De Santa Ana Dist. De Rancas | Recursos | S/. | 0.00 | 0.00 | 0.00 | 0.00 | 0.00 | 0.00 | 0.00 | --- | --- | --- | --- | --- | --- | | |
| Indicador | Transferencias Financieras Realizadas | Producto | Numero | 0.00 | 0.00 | 0.00 | 0.00 | 0.00 | 0.00 | 0.00 | --- | --- | --- | --- | --- | --- | | |
| Actividad | Transf. Financ. Para Rehabilitación Del Sist. Agua Potable Y Construc. Del Sist. De Alcantarillado De La Localidad De Cochamarca Dist. Aurahuas | Recursos | S/. | 0.00 | 0.00 | 0.00 | 0.00 | 0.00 | 0.00 | 0.00 | --- | --- | --- | --- | --- | --- | | |
| Indicador | Transferencias Financieras Realizadas | Producto | Numero | 0.00 | 0.00 | 0.00 | 0.00 | 0.00 | 0.00 | 0.00 | --- | --- | --- | --- | --- | --- | | |
| Actividad | Transf. Financ. Para Rehabilitación Del Sist. Agua Potable Y Construcción Del Sist. De Alcantarillado De La Localidad De Chocoro | Recursos | S/. | 0.00 | 0.00 | 0.00 | 0.00 | 0.00 | 0.00 | 0.00 | --- | --- | --- | --- | --- | --- | | |
| Indicador | Transferencias Financieras Realizadas | Producto | Numero | 0.00 | 0.00 | 0.00 | 0.00 | 0.00 | 0.00 | 0.00 | --- | --- | --- | --- | --- | --- | | |
| | Subtotal Huancavelica | Recursos | | 0.00 | 0.00 | 0.00 | 0.00 | 0.00 | 0.00 | 0.00 | --- | --- | --- | --- | --- | --- | | |
| Indicador | Transferencias Financieras Realizadas | Producto | | 0.00 | 0.00 | 0.00 | 0.00 | 0.00 | 0.00 | 0.00 | --- | --- | --- | --- | --- | --- | | |
| Actividad | Transf. Financ. Para Rehabilitación De Colectores Del An. Gonzales Prado 1 681 2 Mds= 200 Mm 29 Buzones Tipo I Y 420 Conexiones Domiciliarias | Recursos | S/. | 0.00 | 0.00 | 0.00 | 0.00 | 0.00 | 0.00 | 0.00 | --- | --- | --- | --- | --- | --- | | |
| Indicador | Transferencias Financieras Realizadas | Producto | Numero | 0.00 | 0.00 | 0.00 | 0.00 | 0.00 | 0.00 | 0.00 | --- | --- | --- | --- | --- | --- | | |
| Actividad | Transf. Financ. Para La Rehabilitación De Colector Secundario Calle Calles 341.41 Ml D= 350Mm, 6 Buzones Tipo I, Y 95 Conexiones Domiciliarias | Recursos | S/. | 0.00 | 0.00 | 0.00 | 0.00 | 0.00 | 0.00 | 0.00 | --- | --- | --- | --- | --- | --- | | |
| Indicador | Transferencias Financieras Realizadas | Producto | Numero | 0.00 | 0.00 | 0.00 | 0.00 | 0.00 | 0.00 | 0.00 | --- | --- | --- | --- | --- | --- | | |
| Actividad | Transf. Financ. Para Rehabilitación De Colectores De La Urb. Esperanza Y Calles Aledañas 4514.89 Ml D= 200 Mm, 63 Buzones Tipo I Y 1,100 Conex. Dom. | Recursos | S/. | 0.00 | 0.00 | 0.00 | 0.00 | 0.00 | 0.00 | 0.00 | --- | --- | --- | --- | --- | --- | | |
| Indicador | Transferencias Financieras Realizadas | Producto | Numero | 0.00 | 0.00 | 0.00 | 0.00 | 0.00 | 0.00 | 0.00 | --- | --- | --- | --- | --- | --- | | |

| Objetivo Estratégico General / Objetivo Estratégico Específico / Líneas de acción / Proyectos / Indicadores de Producto | | | Tipo de Indicador | Unidad de Medida | Línea Base 2007 | 2010 - II | | | | | | | | | | PIA | PIM o Meta Modificada al 30.06.2009 | Fuente de Información, Medios de Verificación |
|---|---|----------|-------------------|------------------|-----------------|----------------|-------------------------|-------------------------|---------------------|----------------|---------------|------------------------------|------------------|-----------------------|----------------------------------|-----|-------------------------------------|---|
| | | | | | | Programación | | | Ejecución | | | % de Avance | | | | | | |
| | | | | | | Anual 2010 (1) | Acumulada 2008-2010 (2) | Total PEI 2008-2015 (3) | Del II Semestre (4) | Al II Semestre | | Semestral/ Anual (7)=(4)/(1) | Acumulada | | Total PEI 2008-2015 (10)=(6)/(3) | | | |
| | | | | | | | | | | 2010 (5) | 2008-2010 (6) | | 2010 (8)=(5)/(1) | 2008-2010 (9)=(6)/(2) | | | | |
| Actividad | Transf. Financ. Para Rehabilitación Del Talud Externo De Laguna Facultativa (F1) Afectado Por El Terremoto 15 De Agosto 2007 | Recursos | S/. | 0.00 | 0.00 | 0.00 | 0.00 | 0.00 | 0.00 | --- | --- | --- | --- | --- | --- | --- | --- | |
| Indicador | Transferencias Financieras Realizadas | Producto | Numero | 0.00 | 0.00 | 0.00 | 0.00 | 0.00 | 0.00 | --- | --- | --- | --- | --- | --- | --- | --- | |
| Actividad | Renovacion Y Mejoramiento Del Sistema De Alcat. De La Ciudad De Pisco-Ica | Recursos | S/. | 0.00 | 0.00 | 0.00 | 0.00 | 0.00 | 0.00 | --- | --- | --- | --- | --- | --- | --- | --- | |
| Indicador | Transferencias Financieras Realizadas | Producto | Numero | 0.00 | 0.00 | 0.00 | 0.00 | 0.00 | 0.00 | --- | --- | --- | --- | --- | --- | --- | --- | |
| Actividad | Transf. Financ. Para La Rehabilitación Del Reservorio Elevado De 100 M3 En El Distrito De Los Aqujes, Prov. De Ica | Recursos | S/. | 0.00 | 0.00 | 0.00 | 0.00 | 0.00 | 0.00 | --- | --- | --- | --- | --- | --- | --- | --- | |
| Indicador | Transferencias Financieras Realizadas | Producto | Numero | 0.00 | 0.00 | 0.00 | 0.00 | 0.00 | 0.00 | --- | --- | --- | --- | --- | --- | --- | --- | |
| Actividad | Rehab. Para La Recuperacion Del Abastecimiento De Agua Potable En El Cercado De Parcona | Recursos | S/. | 0.00 | 0.00 | 0.00 | 0.00 | 0.00 | 0.00 | --- | --- | --- | --- | --- | --- | --- | --- | |
| Indicador | Transferencias Financieras Realizadas | Producto | Numero | 0.00 | 0.00 | 0.00 | 0.00 | 0.00 | 0.00 | --- | --- | --- | --- | --- | --- | --- | --- | |
| Actividad | Transf. Financiera Para 02 Obras De Rehab. De Infraestr. De Saneamiento En Las Localidades De La Ciudad De Ica | Recursos | S/. | 0.00 | 0.00 | 0.00 | 0.00 | 0.00 | 0.00 | --- | --- | --- | --- | --- | --- | --- | --- | |
| Indicador | Transferencias Financieras Realizadas | Producto | Numero | 0.00 | 0.00 | 0.00 | 0.00 | 0.00 | 0.00 | --- | --- | --- | --- | --- | --- | --- | --- | |
| Actividad | Tranf. Finan. Para 02 Obras De Rehab. De Infraestruc. De Saneam. En Las Urb. De San Joaquín Y Manzanilla Y Botijera Angulo Sur | Recursos | S/. | 0.00 | 0.00 | 0.00 | 0.00 | 0.00 | 0.00 | --- | --- | --- | --- | --- | --- | --- | --- | |
| Indicador | Transferencias Financieras Realizadas | Producto | Numero | 0.00 | 0.00 | 0.00 | 0.00 | 0.00 | 0.00 | --- | --- | --- | --- | --- | --- | --- | --- | |
| Actividad | Transf. Financ. Para Rehabilitación De La Red De Desague Del As. Hh. Los Alamos, Distrito De Pueblo Nuevo | Recursos | S/. | 0.00 | 0.00 | 0.00 | 0.00 | 0.00 | 0.00 | --- | --- | --- | --- | --- | --- | --- | --- | |
| Indicador | Transferencias Financieras Realizadas | Producto | Numero | 0.00 | 0.00 | 0.00 | 0.00 | 0.00 | 0.00 | --- | --- | --- | --- | --- | --- | --- | --- | |
| Actividad | Transf. Financ. Para Rehabil. De La Red De Desague De La Av. Centenario, Calle San Jose, San Juan, Plaza De Amas, Progreso (La Victoria) Y Jose Olaya | Recursos | S/. | 0.00 | 0.00 | 0.00 | 0.00 | 0.00 | 0.00 | --- | --- | --- | --- | --- | --- | --- | --- | |
| Indicador | Transferencias Financieras Realizadas | Producto | Numero | 0.00 | 0.00 | 0.00 | 0.00 | 0.00 | 0.00 | --- | --- | --- | --- | --- | --- | --- | --- | |
| Actividad | Transf. Financ. Para Rehabilitación De La Red De Desague En Las Avenidas Victor A. Belaunde, 02 De Mayo Y Artemio Molina, Distrito De Pueblo Nuevo | Recursos | S/. | 0.00 | 0.00 | 0.00 | 0.00 | 0.00 | 0.00 | --- | --- | --- | --- | --- | --- | --- | --- | |
| Indicador | Transferencias Financieras Realizadas | Producto | Numero | 0.00 | 0.00 | 0.00 | 0.00 | 0.00 | 0.00 | --- | --- | --- | --- | --- | --- | --- | --- | |
| Actividad | Transf. Financ. Para Rehabilitar La Línea De Conduccion Cuchilla Vieja Al Ra-2, Distrito De Pisco | Recursos | S/. | 0.00 | 0.00 | 0.00 | 0.00 | 0.00 | 0.00 | --- | --- | --- | --- | --- | --- | --- | --- | |
| Indicador | Transferencias Financieras Realizadas | Producto | Numero | 0.00 | 0.00 | 0.00 | 0.00 | 0.00 | 0.00 | --- | --- | --- | --- | --- | --- | --- | --- | |
| Actividad | Transf. Financ. Para Construcción De La Línea De Conduccion, Línea De Aducion Y Reservorio Elevado Re-4 (1500 M3), Distrito Tupac Katari, Ica | Recursos | S/. | 0.00 | 0.00 | 0.00 | 0.00 | 0.00 | 0.00 | --- | --- | --- | --- | --- | --- | --- | --- | |
| Indicador | Transferencias Financieras Realizadas | Producto | Numero | 0.00 | 0.00 | 0.00 | 0.00 | 0.00 | 0.00 | --- | --- | --- | --- | --- | --- | --- | --- | |
| | Subtotal Ica | Recursos | | 0.00 | 0.00 | 0.00 | 0.00 | 0.00 | 0.00 | --- | --- | --- | --- | --- | --- | --- | --- | |
| Indicador | Transferencias Financieras Realizadas | Producto | | 0.00 | 0.00 | 0.00 | 0.00 | 0.00 | 0.00 | --- | --- | --- | --- | --- | --- | --- | --- | |
| Actividad | Transf. Financ. Para La Elaboracion De Expedientes Tecnicos De 53 Proye. De Rehabilitación De Infraest. De Saneamiento En La Prov. Yauyos | Recursos | S/. | 0.00 | 0.00 | 0.00 | 0.00 | 0.00 | 0.00 | --- | --- | --- | --- | --- | --- | --- | --- | |
| Indicador | Transferencias Financieras Realizadas | Producto | Numero | 0.00 | 0.00 | 0.00 | 0.00 | 0.00 | 0.00 | --- | --- | --- | --- | --- | --- | --- | --- | |
| Actividad | Tranf. Financ. Para Línea De Conduccion Y Planta De Tratamiento De Almenaras | Recursos | S/. | 0.00 | 0.00 | 0.00 | 0.00 | 0.00 | 0.00 | --- | --- | --- | --- | --- | --- | --- | --- | |
| Indicador | Transferencias Financieras Realizadas | Producto | Numero | 0.00 | 0.00 | 0.00 | 0.00 | 0.00 | 0.00 | --- | --- | --- | --- | --- | --- | --- | --- | |
| Actividad | Transf. Financ. Para 01 Obra De Renovacion De Las Redes De Desague Y Reconexiones Domiciliarias De La Localidad De Quilmana | Recursos | S/. | 0.00 | 0.00 | 0.00 | 0.00 | 0.00 | 0.00 | --- | --- | --- | --- | --- | --- | --- | --- | |
| Indicador | Transferencias Financieras Realizadas | Producto | Numero | 0.00 | 0.00 | 0.00 | 0.00 | 0.00 | 0.00 | --- | --- | --- | --- | --- | --- | --- | --- | |
| Actividad | Transf. Financ. Para 01 Obra De Rehabilitación De Agua Potable Y Reconexiones Domiciliarias | Recursos | S/. | 0.00 | 0.00 | 0.00 | 0.00 | 0.00 | 0.00 | --- | --- | --- | --- | --- | --- | --- | --- | |
| Indicador | Transferencias Financieras Realizadas | Producto | Numero | 0.00 | 0.00 | 0.00 | 0.00 | 0.00 | 0.00 | --- | --- | --- | --- | --- | --- | --- | --- | |
| Actividad | Transf. Financiera Para 02 Obras De Rehab. De Agua Potable Y Desague En San Vicente De Cañete | Recursos | S/. | 0.00 | 0.00 | 0.00 | 0.00 | 0.00 | 0.00 | --- | --- | --- | --- | --- | --- | --- | --- | |
| Indicador | Transferencias Financieras Realizadas | Producto | Numero | 0.00 | 0.00 | 0.00 | 0.00 | 0.00 | 0.00 | --- | --- | --- | --- | --- | --- | --- | --- | |
| Actividad | Transf. Financ. Para 02 Obras De Rehabilitación De Infraestructura De Saneamiento En La Localidad Imperial | Recursos | S/. | 0.00 | 0.00 | 0.00 | 0.00 | 0.00 | 0.00 | --- | --- | --- | --- | --- | --- | --- | --- | |
| Indicador | Transferencias Financieras Realizadas | Producto | Numero | 0.00 | 0.00 | 0.00 | 0.00 | 0.00 | 0.00 | --- | --- | --- | --- | --- | --- | --- | --- | |

| Objetivo Estratégico General / Objetivo Estratégico Específico / Líneas de acción / Proyectos / Indicadores de Producto | | | Tipo de Indicador | Unidad de Medida | Línea Base 2007 | 2010 - II | | | | | | | | | | Fuente de Información, Medios de Verificación | | |
|---|---|----------|-------------------|---------------------|----------------------|----------------------|-----------------------|---------------------|---------------------|----------------------|---------------|------------------|------------------|-----------------------|----------------------|---|-------------|-------------------------------------|
| | | | | | | Programación | | | Ejecución | | | | % de Avance | | | | PIA | PIM o Meta Modificada al 30.06.2009 |
| | | | | | | Annual 2010 | Acumulada 2008-2010 | Total PEI 2008-2015 | Del II Semestre | Al II Semestre | | Semestral/ Anual | Acumulada | | Total PEI 2008-2015 | | | |
| | | | | | | (1) | (2) | (3) | (4) | 2010 (5) | 2008-2010 (6) | (7)=(4)/(1) | 2010 (8)=(5)/(1) | 2008-2010 (9)=(6)/(2) | (10)=(9)/(3) | | | |
| Actividad | Transf. Financ. Para 01 Obra De Rehabilitacion Del Interceptor Coronel Castillo En La Localidad De Mala | Recursos | S/. | 0.00 | 0.00 | 0.00 | 0.00 | 0.00 | 0.00 | 0.00 | 0.00 | --- | --- | --- | --- | --- | --- | |
| Indicador | Transferencias Financieras Realizadas | Producto | Numero | 0.00 | 0.00 | 0.00 | 0.00 | 0.00 | 0.00 | 0.00 | 0.00 | --- | --- | --- | --- | --- | --- | |
| | Subtotal Lima | Recursos | S/. | 0.00 | 0.00 | 0.00 | 0.00 | 0.00 | 0.00 | 0.00 | 0.00 | --- | --- | --- | --- | --- | --- | |
| Indicador | Transferencias Financieras Realizadas | Producto | Numero | 0.00 | 0.00 | 0.00 | 0.00 | 0.00 | 0.00 | 0.00 | 0.00 | --- | --- | --- | --- | --- | --- | |
| Proyecto | Gestion Del Programa - Programa De Medidas De Rapido Impacto I | Recursos | S/. | 0.00 | 0.00 | 0.00 | 0.00 | 0.00 | 0.00 | 0.00 | 0.00 | --- | --- | --- | --- | --- | --- | |
| Indicador | Obra Terminada | Producto | N° | 0.00 | 0.00 | 0.00 | 0.00 | 0.00 | 0.00 | 0.00 | 0.00 | --- | --- | --- | --- | --- | --- | |
| Actividad | Gestión del Programa de Medida de Rápido Impacto II - PMRI | Recursos | S/. | 0.00 | 0.00 | 0.00 | 0.00 | 0.00 | 0.00 | 0.00 | 0.00 | --- | --- | --- | --- | --- | --- | |
| Indicador | Obra Terminada | Producto | Numero | 0.00 | 0.00 | 0.00 | 0.00 | 0.00 | 0.00 | 0.00 | 0.00 | --- | --- | --- | --- | --- | --- | |
| OEE 3.3 | Optimizar el uso de los recursos hídricos | | | 0.00 | 10,000.00 | 20,000.00 | 70,000.00 | 0.00 | 0.00 | 0.00 | 0.00 | 0.00% | 0.00% | 0.00% | 0.00% | 0.00 | 0.00 | |
| Actividad | Revisión de normatividad y estrategias establecidas por la ANA | Recursos | S/. | 0.00 | 10,000.00 | 20,000.00 | 70,000.00 | 0.00 | 0.00 | 0.00 | 0.00 | 0.00% | 0.00% | 0.00% | 0.00% | --- | --- | |
| Indicador | Normas revisadas | Producto | N° | 0.00 | 8.00 | 13.00 | 59.00 | 0.00 | 0.00 | 0.00 | 0.00 | 0.00% | 0.00% | 0.00% | 0.00% | --- | --- | |
| OEE 4 | Normar y promover el desarrollo sostenible del mercado de edificaciones | | | 0.00 | 0.00 | 0.00 | 0.00 | 186,535.57 | 298,593.39 | 3,023,036.26 | --- | --- | --- | --- | 347,600.00 | 584,680.00 | | |
| OEE 4.1 | Promover la inversión pública y privada | | | 0.00 | 0.00 | 0.00 | 0.00 | 0.00 | 0.00 | 0.00 | --- | --- | --- | --- | 0.00 | 0.00 | | |
| Actividad | Impulso a la gestión articulada de la infraestructura | Recursos | S/. | 0.00 | 0.00 | 0.00 | 0.00 | 0.00 | 0.00 | 0.00 | --- | --- | --- | --- | --- | --- | | |
| Indicador | Planes de desarrollo de infraestructura | Producto | N° | 0.00 | 1.00 | 3.00 | 8.00 | 0.00 | 0.00 | 0.00 | 0.00% | 0.00% | 0.00% | 0.00% | --- | --- | | |
| Actividad | Promoción de la participación del sector privado | Recursos | S/. | 0.00 | 0.00 | 0.00 | 0.00 | 0.00 | 0.00 | 0.00 | --- | --- | --- | --- | --- | --- | | |
| Indicador | Tasa de crecimiento de la inversión privada en construcción | Producto | % | 17.00 | 11.00 | 36.00 | 91.00 | 16.07 | 17.44 | --- | 146.00% | 158.55% | --- | --- | --- | --- | | |
| Actividad | Fomento de asociaciones público privadas | Recursos | S/. | 0.00 | 0.00 | 0.00 | 0.00 | 0.00 | 0.00 | 0.00 | --- | --- | --- | --- | --- | --- | | |
| Indicador | Convenios suscritos | Producto | N° | 1.00 | 3.00 | 7.00 | 22.00 | 0.00 | 0.00 | 2.00 | 0.00% | 0.00% | 28.57% | 9.09% | --- | --- | | |
| Actividad | Promoción del voluntariado en supervisión de las edificaciones | Recursos | S/. | 0.00 | 0.00 | 0.00 | 0.00 | 0.00 | 0.00 | 0.00 | --- | --- | --- | --- | --- | --- | | |
| Indicador | Programas de voluntariado ejecutados | Producto | N° | 0.00 | 2.00 | 5.00 | 15.00 | 0.00 | 0.00 | 0.00 | 0.00% | 0.00% | 0.00% | 0.00% | --- | --- | | |
| OEE 4.2 | Fomentar el desarrollo tecnológico, difusión y capacitación. | | | 0.00 | 0.00 | 0.00 | 0.00 | 157,796.09 | 269,853.91 | 826,503.91 | --- | --- | --- | --- | 175,800.00 | 518,680.00 | | |
| Actividad | Fortalecer la normalización de sistemas y materiales de construcción | Recursos | S/. | 0.00 | 0.00 | 0.00 | 0.00 | 82,801.71 | 150,163.65 | 240,951.65 | --- | --- | --- | --- | 96,000.00 | 368,524.00 | | |
| Indicador | Documentos de normalización | Producto | N° | 1.00 | 3.00 | 9.00 | 24.00 | 5.00 | 5.00 | 10.00 | 166.67% | 166.67% | 111.11% | 41.67% | --- | --- | | |
| Actividad | Difusión de sistemas constructivos existentes | Recursos | S/. | 0.00 | 0.00 | 0.00 | 0.00 | 74,994.38 | 119,690.26 | 585,552.26 | --- | --- | --- | --- | 79,800.00 | 150,156.00 | | |
| Indicador | Eventos de difusión | Producto | N° | 5.00 | 4.00 | 12.00 | 32.00 | 6.00 | 24.00 | 37.00 | 150.00% | 600.00% | 308.33% | 115.63% | --- | --- | | |
| Actividad | Desarrollo de tecnologías apropiadas y de bajo costo | Recursos | S/. | 0.00 | 0.00 | 0.00 | 0.00 | 0.00 | 0.00 | 0.00 | --- | --- | --- | --- | --- | --- | | |
| Indicador | Proyectos de investigación (construcción) | Producto | N° | 1.00 | 5.00 | 15.00 | 20.00 | 0.00 | 0.00 | 1.00 | 0.00% | 0.00% | 6.67% | 5.00% | --- | --- | | |
| Actividad | Promoción del desarrollo de la industria de la construcción | Recursos | S/. | 0.00 | 0.00 | 0.00 | 0.00 | 0.00 | 0.00 | 0.00 | --- | --- | --- | --- | --- | --- | | |
| Indicador | Convenios de capacitación (No incluye GR y GL) | Producto | N° | 58.00 | 60.00 | 180.00 | 480.00 | 18.00 | 27.00 | 110.00 | 30.00% | 45.00% | 61.11% | 22.92% | --- | --- | | |
| OEE 4.3 | Desarrollar la valoración de bienes muebles e inmuebles | | | 0.00 | 0.00 | 0.00 | 0.00 | 28,739.48 | 28,739.48 | 2,196,532.35 | --- | --- | --- | --- | 171,800.00 | 66,000.00 | | |
| Actividad | Desarrollo de capacidades en valoración de bienes | Recursos | S/. | 0.00 | 0.00 | 0.00 | 0.00 | 28,739.48 | 28,739.48 | 2,196,532.35 | --- | --- | --- | --- | 171,800.00 | 66,000.00 | | |
| Indicador | Eventos de capacitación | Producto | N° | 2.00 | 2.00 | 6.00 | 16.00 | 2.00 | 2.00 | 5.00 | 100.00% | 100.00% | 83.33% | 31.25% | --- | --- | | |
| Proyecto | Implementación de sistema de valoración de bienes | Recursos | S/. | 0.00 | 0.00 | 0.00 | 0.00 | 0.00 | 0.00 | 0.00 | --- | --- | --- | --- | 0.00 | 0.00 | | |
| Indicador | Sistemas implementados | Producto | N° | 0.00 | 0.00 | 1.00 | 1.00 | 0.00 | 0.00 | 0.00 | --- | --- | 0.00% | 0.00% | --- | --- | | |
| OEE 5 | Fortalecer capacidades institucionales del Sector y de los gobierno subnacionales | | | 4,845,170.00 | 30,172,185.00 | 54,330,457.00 | 148,135,617.00 | 4,815,580.95 | 8,757,179.59 | 28,902,234.67 | 15.96% | 29.02% | 53.20% | 19.51% | 11,701,988.00 | 11,362,614.00 | | |
| OEE 5.1 | Mejorar la normatividad sectorial | | | 3,812,203.00 | 9,710,637.00 | 23,716,581.00 | 75,078,717.00 | 3,269,091.64 | 5,888,614.39 | 13,554,759.14 | 33.67% | 60.64% | 57.15% | 18.65% | 8,568,893.00 | 8,338,353.00 | | |
| Actividad | DNU - Gestión administrativa para la formulación y actualización de normas | Recursos | S/. | 0.00 | 3,128,850.00 | 6,257,700.00 | 21,901,950.00 | 1,655,306.46 | 3,025,472.55 | 5,976,691.61 | 52.90% | 96.70% | 95.51% | 27.29% | 3,306,423.00 | 3,317,383.00 | | |
| Indicador | Informes | Producto | N° | 0.00 | 12.00 | 24.00 | 84.00 | 12.00 | 19.00 | 43.00 | 100.00% | 158.33% | 179.17% | 51.19% | --- | --- | | |
| Actividad | DNU - Formulación de instrumentos técnicos normativos para desarrollar procesos de planeamiento urbano | Recursos | S/. | 0.00 | 845,000.00 | 1,690,000.00 | 5,915,000.00 | 146,177.45 | 203,586.67 | 563,758.95 | 17.30% | 24.09% | 33.36% | 9.53% | 437,400.00 | 234,417.00 | | |
| Indicador | Normas aprobadas | Producto | N° | 0.00 | 6.00 | 12.00 | 42.00 | 6.00 | 12.00 | 15.00 | 100.00% | 200.00% | 125.00% | 35.71% | --- | --- | | |
| Actividad | DNV - Formulación y simplificación de la normativa | Recursos | S/. | 1,150,810.00 | 1,637,290.00 | 4,543,302.00 | 15,538,703.00 | 0.00 | 0.00 | 66,974.85 | 0.00% | 0.00% | 1.47% | 0.43% | 0.00 | 0.00 | | |
| Indicador | Normas aprobadas | Producto | N° | 4.00 | 4.00 | 4.00 | 32.00 | 7.00 | 16.00 | 45.00 | 175.00% | 400.00% | 375.00% | 140.63% | --- | --- | | |
| Proyecto | PASH I- Compatibilización de la normativa | Recursos | S/. | 0.00 | 0.00 | 75,971.00 | 75,971.00 | 0.00 | 0.00 | 69,592.00 | --- | --- | 91.60% | 91.60% | --- | --- | | |
| Indicador | Normas urbanas propuestas | Producto | N° | 0.00 | 0.00 | 3.00 | 3.00 | 0.00 | 0.00 | 3.00 | --- | --- | 100.00% | 100.00% | --- | --- | | |
| Proyecto | PASH I- Difusión de la normativa | Recursos | S/. | 0.00 | 0.00 | 31,680.00 | 31,680.00 | 0.00 | 0.00 | 0.00 | --- | --- | 0.00% | 0.00% | --- | --- | | |
| Indicador | Eventos de difusión | Producto | N° | 0.00 | 0.00 | 2.00 | 2.00 | 0.00 | 0.00 | 0.00 | --- | --- | 0.00% | 0.00% | --- | --- | | |

| Objetivo Estratégico General / Objetivo Estratégico Específico / Líneas de acción / Proyectos / Indicadores de Producto | | | Tipo de Indicador | Unidad de Medida | Línea Base 2007 | 2010 - II | | | | | | | | | | | PIA | PIM o Meta Modificada al 30.06.2009 | Fuente de Información, Medios de Verificación |
|---|--|----------|-------------------|------------------|---------------------|----------------------|-------------------------|-------------------------|---------------------|-------------------|---------------------|------------------------------|------------------|----------------------------------|-----------------------|-------------------|--------------------|-------------------------------------|---|
| | | | | | | Programación | | | Ejecución | | % de Avance | | | Total PEI 2008-2015 (10)-(6)/(3) | | | | | |
| | | | | | | Anual 2010 (1) | Acumulada 2008-2010 (2) | Total PEI 2008-2015 (3) | Del II Semestre (4) | Al II Semestre | | Semestral/ Anual (7)=(4)/(1) | Acumulada | | | | | | |
| | | | | | | | | | | 2010 (5) | 2008-2010 (6) | | 2010 (8)=(5)/(1) | | 2008-2010 (9)=(6)/(2) | | | | |
| Actividad | DNS - Acciones de dirección de saneamiento urbano y rural | Recursos | S/. | 1,771,743.00 | 3,000,000.00 | 7,915,734.00 | 22,915,734.00 | 1,071,335.68 | 1,999,664.38 | 6,217,860.74 | 35.71% | 66.66% | 78.55% | 27.13% | 2,262,400.00 | 2,017,246.00 | DNS | | |
| Indicador | Acciones | Producto | N° | 0.00 | 400.00 | 1,128.00 | 3,128.00 | 36.00 | 56.00 | 598.00 | 9.00% | 14.00% | 53.01% | 19.12% | | | | | |
| Actividad | DNS - Gestión administrativa | Recursos | S/. | 13,100.00 | 0.00 | 0.00 | 0.00 | 396,272.05 | 659,890.79 | 659,890.79 | --- | --- | --- | --- | 461,875.00 | 723,156.00 | DNS | | |
| Indicador | Acciones | Producto | N° | 0.00 | 0.00 | 0.00 | 0.00 | 88.00 | 280.00 | --- | --- | --- | --- | | | | | | |
| Actividad | OMA - Asesoramiento y Gestión del Medio Ambiente | Recursos | S/. | 876,550.00 | 1,099,497.00 | 3,202,194.00 | 8,699,679.00 | 0.00 | 0.00 | 0.00 | 0.00% | 0.00% | 0.00% | 0.00% | 2,100,795.00 | 2,046,151.00 | OMA | | |
| Indicador | Normas urbanas propuestas | Producto | N° | 1.00 | 2.00 | 7.00 | 17.00 | 0.00 | 0.00 | 0.00 | 0.00% | 0.00% | 14.29% | 5.88% | | | | | |
| Indicador | N° de instrumentos técnicos, normativos sectoriales elaborados, que incorporan e implementan la variable ambiental | Producto | N° | 2.00 | 4.00 | 13.00 | 33.00 | 158.00 | 305.00 | 310.00 | 3950.00% | 7625.00% | 2384.62% | 939.39% | | | | | |
| Indicador | Informe de gestión administrativa y otros | Producto | N° | 12.00 | 12.00 | 36.00 | 96.00 | --- | --- | 15.00 | --- | --- | 41.67% | 15.63% | | | | | |
| Indicador | Informes de participación en comités multisectoriales | Producto | N° | 24.00 | 36.00 | 108.00 | 288.00 | 7.00 | 12.00 | 67.00 | 19.44% | 33.33% | 62.04% | 23.28% | | | | | |
| OEE 5.2. Implementar el sistema de información sectorial integrado | | | | | 0.00 | 1,260,000.00 | 4,064,023.00 | 7,204,023.00 | 111,426.99 | 199,127.69 | 4,282,181.03 | 8.84% | 15.80% | 105.37% | 59.44% | 153,000.00 | 204,650.00 | | |
| Proyecto | PASH I - Diseño del sistema estadístico e informático | Recursos | S/. | 0.00 | 0.00 | 893,694.00 | 893,694.00 | 0.00 | 0.00 | 142,296.38 | --- | --- | 15.92% | 15.92% | 0.00 | 0.00 | PASH | | |
| Indicador | Sistema implementado | Producto | N° | 0.00 | 0.00 | 2.00 | 2.00 | 0.00 | 0.00 | 1.00 | --- | --- | 50.00% | 50.00% | | | | | |
| Actividad | DNS - Implementación del sistema de información sectorial en saneamiento | Recursos | S/. | 0.00 | 200,000.00 | 400,329.00 | 700,329.00 | 94,952.79 | 182,653.49 | 291,516.50 | 47.48% | 91.33% | 72.82% | 41.63% | 153,000.00 | 185,150.00 | DNS | | |
| Indicador | Acciones de mantenimiento y actualización del sistema | Producto | N° | 0.00 | 36.00 | 66.00 | 102.00 | 1.00 | 1.00 | 41.00 | 2.78% | 2.78% | 62.12% | 40.20% | | | | | |
| Actividad | DNS - Actualización y mantenimiento de soporte informático | Recursos | S/. | 0.00 | 60,000.00 | 120,000.00 | 420,000.00 | 0.00 | 0.00 | 0.00 | 0.00% | 0.00% | 0.00% | 0.00% | --- | --- | DNS | | |
| Indicador | Acciones de mantenimiento y soporte | Producto | N° | 0.00 | 24.00 | 48.00 | 168.00 | 0.00 | 0.00 | 0.00 | 0.00% | 0.00% | 0.00% | 0.00% | | | | | |
| Actividad | DNS - Capacitación en manejo de sistema de información sectorial en saneamiento | Recursos | S/. | 0.00 | 50,000.00 | 100,000.00 | 390,000.00 | 16,474.20 | 16,474.20 | 16,474.20 | 32.95% | 32.95% | 16.47% | 4.22% | 0.00 | 19,500.00 | DNS | | |
| Indicador | Talleres de capacitación a nivel regional | Producto | N° | 0.00 | 7.00 | 14.00 | 58.00 | 0.00 | 0.00 | 0.00 | 0.00% | 0.00% | 0.00% | 0.00% | | | | | |
| Actividad | OGEI - Proyecto de sistema estadístico e informático | Recursos | S/. | 0.00 | 0.00 | 500,000.00 | 500,000.00 | 0.00 | 0.00 | 0.00 | --- | --- | 0.00% | 0.00% | --- | --- | OGEI | | |
| Indicador | Diseño aprobado | Producto | Sistema | 0.00 | 0.00 | 1.00 | 1.00 | 0.00 | 0.00 | 0.00 | --- | --- | 0.00% | 0.00% | | | | | |
| Actividad | OGEI - Implementación y Mantenimiento de plataforma informática | Recursos | S/. | 0.00 | 750,000.00 | 1,250,000.00 | 2,500,000.00 | 0.00 | 0.00 | 3,831,893.95 | 0.00% | 0.00% | 306.55% | 153.28% | --- | --- | OGEI | | |
| Indicador | Plataforma implementada | Producto | N° | 0.00 | 1.00 | 2.00 | 7.00 | 0.00 | 0.00 | 0.00 | 0.00% | 0.00% | 0.00% | 0.00% | | | | | |
| Actividad | OGEI - Capacitación en manejo del sistema de información | Recursos | S/. | 0.00 | 100,000.00 | 200,000.00 | 700,000.00 | 0.00 | 0.00 | 0.00 | 0.00% | 0.00% | 0.00% | 0.00% | --- | --- | OGEI | | |
| Indicador | Eventos de capacitación | Producto | N° | 0.00 | 20.00 | 40.00 | 140.00 | 0.00 | 0.00 | 0.00 | 0.00% | 0.00% | 0.00% | 0.00% | | | | | |
| Actividad | OGEI - Validación de sistema de información | Recursos | S/. | 0.00 | 100,000.00 | 600,000.00 | 1,100,000.00 | 0.00 | 0.00 | 0.00 | 0.00% | 0.00% | 0.00% | 0.00% | --- | --- | OGEI | | |
| Indicador | Procesos de gestión identificados | Producto | N° | 0.00 | 50.00 | 550.00 | 550.00 | 0.00 | 0.00 | 0.00 | 0.00% | 0.00% | 0.00% | 0.00% | | | | | |
| Indicador | Procesos de gestión validados | Producto | N° | 0.00 | 0.00 | 0.00 | 550.00 | 0.00 | 0.00 | 0.00 | --- | --- | 0.00% | 0.00% | | | | | |
| OEE 5.3. Fortalecer la capacidad operativa | | | | | 0.00 | 1,014,702.00 | 2,850,035.00 | 7,477,619.00 | 0.00 | 0.00 | 574,218.00 | 0.00% | 0.00% | 20.15% | 7.68% | 0.00 | 0.00 | | |
| Proyecto | PASH I - Fortalecer las capacidades del personal | Recursos | S/. | 0.00 | 0.00 | 920,333.00 | 920,333.00 | 0.00 | 0.00 | 574,218.00 | --- | --- | 62.39% | 62.39% | --- | --- | PASH | | |
| Indicador | Eventos de capacitación PASH I | Producto | N° | 0.00 | 0.00 | 7.00 | 7.00 | 0.00 | 0.00 | 9.00 | --- | --- | 128.57% | 128.57% | | | | | |
| Proyecto | PASH II - Fortalecer las capacidades del personal | Recursos | S/. | 0.00 | 264,702.00 | 264,702.00 | 1,067,286.00 | 0.00 | 0.00 | 0.00 | 0.00% | 0.00% | 0.00% | 0.00% | --- | --- | PASH | | |
| Indicador | Eventos de capacitación PASH II | Producto | N° | 0.00 | 6.00 | 6.00 | 24.00 | 0.00 | 0.00 | 6.00 | 0.00% | 0.00% | 0.00% | 0.00% | | | | | |
| Actividad | OGEI - Fortalecimiento de capacidades del personal | Recursos | S/. | 0.00 | 0.00 | 0.00 | 0.00 | 0.00 | 0.00 | 0.00 | --- | --- | --- | --- | --- | --- | Unidad de personal | | |
| Indicador | Eventos de capacitación | Producto | N° | 0.00 | 0.00 | 0.00 | 0.00 | 0.00 | 0.00 | 0.00 | --- | --- | --- | --- | | | | | |
| Actividad | OGEI - Modernización de infraestructura y equipamiento | Recursos | S/. | 0.00 | 750,000.00 | 1,500,000.00 | 5,250,000.00 | 0.00 | 0.00 | 0.00 | 0.00% | 0.00% | 0.00% | 0.00% | --- | --- | OGEI | | |
| Indicador | Equipos adquiridos y/o renovados | Producto | N° | 0.00 | 200.00 | 400.00 | 1,400.00 | 0.00 | 0.00 | 0.00 | 0.00% | 0.00% | 0.00% | 0.00% | | | | | |
| Actividad | OMA - Asesoramiento y gestión del medioambiente | Recursos | S/. | 0.00 | 0.00 | 165,000.00 | 240,000.00 | 0.00 | 0.00 | 0.00 | --- | --- | 0.00% | 0.00% | --- | --- | OMA | | |
| Indicador | Equipos de oficina de última generación | Producto | N° | 0.00 | 0.00 | 20.00 | 26.00 | 0.00 | 0.00 | 0.00 | --- | --- | 0.00% | 0.00% | | | | | |
| Indicador | M2 de área de trabajo acondicionada | Producto | N° | 0.00 | 0.00 | 60.00 | 60.00 | 0.00 | 0.00 | 0.00 | --- | --- | 0.00% | 0.00% | | | | | |
| Indicador | N° de eventos de capacitación al interior de OMA | Producto | N° | 0.00 | 0.00 | 1.00 | 4.00 | 0.00 | 0.00 | 0.00 | --- | --- | 0.00% | 0.00% | | | | | |
| OEE 5.4. Implementar el sistema de monitoreo y evaluación integrado | | | | | 1,031,167.00 | 17,295,046.00 | 22,229,378.00 | 52,768,618.00 | 0.00 | 0.00 | 2,017,943.11 | 0.00% | 0.00% | 9.08% | 3.82% | 0.00 | 0.00 | | |
| Proyecto | PASH II - Actualización línea de base sectorial | Recursos | S/. | 0.00 | 101,160.00 | 101,160.00 | 203,400.00 | 0.00 | 0.00 | 0.00 | 0.00% | 0.00% | 0.00% | 0.00% | --- | --- | PASH | | |
| Indicador | Estudio elaborado | Producto | N° | 0.00 | 1.00 | 1.00 | 2.00 | 0.00 | 0.00 | 0.00 | 0.00% | 0.00% | 0.00% | 0.00% | | | | | |
| Proyecto | PASH I - Gestionar la ejecución de los proyectos | Recursos | S/. | 1,031,167.00 | 14,522,264.00 | 18,406,596.00 | 18,406,596.00 | 0.00 | 0.00 | 2,017,943.11 | 0.00% | 0.00% | 10.96% | 10.96% | --- | --- | PASH | | |
| Indicador | Proyectos gestionados | Producto | N° | 12.00 | 12.00 | 36.00 | 36.00 | 0.00 | 0.00 | 23.00 | 0.00% | 0.00% | 63.89% | 63.89% | | | | | |
| Proyecto | PASH II - Gestionar la ejecución de los proyectos | Recursos | S/. | 0.00 | 2,321,622.00 | 2,321,622.00 | 30,508,622.00 | 0.00 | 0.00 | 0.00 | 0.00% | 0.00% | 0.00% | 0.00% | --- | --- | PASH | | |
| Indicador | Proyectos gestionados | Producto | N° | 0.00 | 12.00 | 12.00 | 48.00 | 0.00 | 0.00 | 0.00 | 0.00% | 0.00% | 0.00% | 0.00% | | | | | |
| Actividad | OGEI - Diseño del sistema de monitoreo y evaluación | Recursos | S/. | 0.00 | 0.00 | 250,000.00 | 250,000.00 | 0.00 | 0.00 | 0.00 | --- | --- | 0.00% | 0.00% | --- | --- | OGEI | | |
| Indicador | Sistema aprobado | Producto | N° | 0.00 | 0.00 | 1.00 | 1.00 | 0.00 | 0.00 | --- | --- | --- | 0.00% | 0.00% | | | | | |
| Actividad | OGEI - Actualización de línea de base sectorial | Recursos | S/. | 0.00 | 0.00 | 500,000.00 | 1,000,000.00 | 0.00 | 0.00 | 0.00 | --- | --- | 0.00% | 0.00% | --- | --- | OGEI | | |
| Indicador | Estudio elaborado | Producto | Estudio | 0.00 | 0.00 | 1.00 | 2.00 | 0.00 | 0.00 | 0.00 | --- | --- | 0.00% | 0.00% | | | | | |

| Objetivo Estratégico General / Objetivo Estratégico Específico / Líneas de acción / Proyectos / Indicadores de Producto | | | Tipo de Indicador | Unidad de Medida | Línea Base 2007 | 2010 - II | | | | | | | | | | | Fuente de Información, Medios de Verificación | |
|---|--|----------|-------------------|-----------------------|-------------------------|-------------------------|--------------------------|-------------------------|-----------------------|-------------------------|----------------|------------------------------|------------------|----------------|-------------------------------------|----------------------------------|---|--|
| | | | | | | Programación | | | Ejecución | | % de Avance | | | PIA | PIM o Meta Modificada al 30.06.2009 | | | |
| | | | | | | Annual 2010 (1) | Acumulada 2008-2010 (2) | Total PEI 2008-2015 (3) | Del II Semestre (4) | Al II Semestre | | Semestral/ Anual (7)=(4)/(1) | Acumulada | | | Total PEI 2008-2015 (10)=(9)/(3) | | |
| | | | | | | | | | | 2010 (5) | 2008-2010 (6) | | 2010 (8)=(5)/(1) | | | 2008-2010 (9)=(6)/(2) | | |
| Actividad | OGEI - Capacitación en manejo del sistema de monitoreo y evaluación | Recursos | S/. | 0.00 | 100,000.00 | 200,000.00 | 700,000.00 | 0.00 | 0.00 | 0.00 | 0.00% | 0.00% | 0.00% | 0.00% | --- | --- | OGEI | |
| Indicador | Eventos de capacitación | Producto | N° | 0.00 | 20.00 | 40.00 | 140.00 | 0.00 | 0.00 | 0.00 | 0.00% | 0.00% | 0.00% | 0.00% | --- | --- | OGEI | |
| Actividad | OGEI - Desarrollo de acciones de monitoreo y evaluación | Recursos | S/. | 0.00 | 250,000.00 | 450,000.00 | 1,700,000.00 | 0.00 | 0.00 | 0.00 | 0.00% | 0.00% | 0.00% | 0.00% | --- | --- | OGEI | |
| Indicador | Acciones de monitoreo | Producto | N° | 0.00 | 4.00 | 8.00 | 28.00 | 0.00 | 0.00 | 0.00 | 0.00% | 0.00% | 0.00% | 0.00% | --- | --- | | |
| OEE S.S. Fortalecer capacidades en GR y GL | | | | 1,800.00 | 891,800.00 | 1,470,440.00 | 5,606,640.00 | 1,435,062.32 | 2,669,437.51 | 8,473,133.39 | 160.92% | 299.33% | 576.23% | 151.13% | 2,980,095.00 | 2,819,611.00 | | |
| Actividad | Urbanismo - Atención a consultas técnicas en materia de desarrollo urbano y ordenamiento territorial | Recursos | S/. | 0.00 | 165,940.00 | 331,880.00 | 1,161,580.00 | 127,421.58 | 215,987.21 | 438,966.11 | 76.79% | 130.16% | 132.27% | 37.79% | 230,000.00 | 230,077.00 | DNU | |
| Indicador | Acciones | Producto | N° | 0.00 | 70.00 | 140.00 | 490.00 | 38.00 | 88.00 | 219.00 | 54.29% | 125.71% | 156.43% | 44.69% | --- | --- | | |
| Actividad | Urbanismo - Capacitación en temas especializados | Recursos | S/. | 0.00 | 48,260.00 | 68,260.00 | 309,560.00 | 0.00 | 0.00 | 21,058.43 | 0.00% | 0.00% | 30.85% | 6.80% | --- | --- | DNU | |
| Indicador | Eventos de capacitación | Producto | N° | 0.00 | 12.00 | 17.00 | 77.00 | 0.00 | 0.00 | 6.00 | 0.00% | 0.00% | 35.29% | 7.79% | --- | --- | | |
| Proyecto | PASH II - Fortalecimiento de capacidades de gestión urbana | Recursos | S/. | 0.00 | 134,880.00 | 134,880.00 | 543,840.00 | 0.00 | 0.00 | 0.00 | 0.00% | 0.00% | 0.00% | 0.00% | --- | --- | PASH | |
| Indicador | Eventos de capacitación para GR y GL | Producto | N° | 0.00 | 10.00 | 10.00 | 40.00 | 0.00 | 0.00 | 0.00 | 0.00% | 0.00% | 0.00% | 0.00% | --- | --- | | |
| Proyecto | PASH II - Fortalecimiento de capacidades de gestión urbana | Recursos | S/. | 0.00 | 33,720.00 | 33,720.00 | 135,960.00 | 0.00 | 0.00 | 0.00 | 0.00% | 0.00% | 0.00% | 0.00% | --- | --- | PASH | |
| Indicador | Manuales | Producto | N° | 0.00 | 2.00 | 2.00 | 8.00 | 0.00 | 0.00 | 0.00 | 0.00% | 0.00% | 0.00% | 0.00% | --- | --- | | |
| Actividad | DNS - Fortalecimiento de capacidades | Recursos | S/. | 0.00 | 500,000.00 | 890,000.00 | 3,390,000.00 | 147,326.36 | 287,884.34 | 319,171.89 | 29.47% | 57.58% | 35.86% | 9.42% | 425,000.00 | 290,939.00 | DNS | |
| Indicador | Personas capacitadas | Producto | N° | 0.00 | 4,000.00 | 7,000.00 | 27,000.00 | --- | --- | --- | --- | --- | --- | --- | --- | --- | | |
| Actividad | OMA - Asesoramiento en gestión del medioambiente | Recursos | S/. | 1,800.00 | 9,000.00 | 11,700.00 | 65,700.00 | 1,160,314.38 | 2,165,565.96 | 7,693,936.96 | 12892.38% | 24061.84% | 65760.14% | 11710.71% | 2,325,095.00 | 2,298,595.00 | OMA | |
| Indicador | Eventos de capacitación | Producto | N° | 0.00 | 0.00 | 1.00 | 4.00 | 2.00 | 8.00 | 12.00 | --- | --- | 1200.00% | 300.00% | --- | --- | OMA | |
| TOTAL OEG | | | | 661,358,533.01 | 2,224,681,106.00 | 5,894,903,454.98 | 14,687,816,459.61 | 432,100,782.86 | 692,790,418.27 | 3,641,807,590.88 | 19.42% | 31.14% | 61.78% | 24.79% | 1,667,916,107.00 | 692,694,695.92 | | |